

Bildung und Kultur

Prüfungen an Hochschulen



2006

Erscheinungsfolge: jährlich
Erschienen am 5. September 2007
Artikelnummer: 2110420067004

Fachliche Informationen zu dieser Veröffentlichung können Sie direkt beim Statistischen Bundesamt erfragen:
Gruppe VIB, Telefon: +49 (0)611 / 75 4140; Fax: +49 (0)611 / 72 4000 oder E-Mail:
Hochschulstatistik@destatis.de

© **Statistisches Bundesamt, Wiesbaden 2007**
Vervielfältigung und Verbreitung, auch auszugsweise, mit Quellenangabe gestattet.

Inhalt

Textteil	Seite
Qualitätsmerkmale der Statistik	3
Gebietsstand, Zeichenerklärungen, Abkürzungen	6
Vorbemerkung	7
Erläuterungen	8
Schaubilder	10
Tabellenteil	
Zusammenfassende Übersichten	
1 Bestandene Prüfungen 1985 bis 2006 nach Prüfungsgruppen	17
2 Bestandene Prüfungen 1995 bis 2006 nach Fächergruppen und Prüfungsgruppen	19
3 Bestandene Prüfungen 2006 nach Ländern und Prüfungsgruppen	21
4 Bestandene Prüfungen 2006 nach Fächergruppen, Studienbereichen und Prüfungsgruppen	22
5 Abgelegte Prüfungen 2006 nach Fächergruppen, Studienbereichen und Prüfungsgruppen	
Diplom (U) und entsprechende Abschlussprüfungen	25
Promotionen	26
Lehramtsprüfungen	27
Fachhochschulabschluss	28
Bachelorabschluss	29
Masterabschluss	30
6 Bestandene Prüfungen 2006 in den 20 am stärksten besetzten Studienfächern nach Prüfungsgruppen	31
7 Bestandene Prüfungen 2006 in den 20 am stärksten zuletzt besuchten Hochschulen nach Prüfungsgruppen	34
8 Von ausländischen Absolventen bestandene Prüfungen 2006 nach den 20 am stärksten vertretenen Herkunftsländern und Prüfungsgruppen	37
9 Bestandene Prüfungen 2006 nach Fächergruppen, Studienbereichen und Art des Studiums	38
Tabellen in ausführlicher Gliederung	
1 Abgelegte Prüfungen nach Fächergruppen, Studienbereichen, 1. Studienfach und Prüfungsgruppen	
Sprach- und Kulturwissenschaften	41
Sport	73
Rechts-, Wirtschafts- und Sozialwissenschaften	74
Mathematik, Naturwissenschaften	88
Humanmedizin, Gesundheitswissenschaften	101
Veterinärmedizin	104
Agrar-, Forst- und Ernährungswissenschaften	104
Ingenieurwissenschaften	110
Kunst, Kunstwissenschaften	128
Insgesamt	139
2 Bestandene Prüfungen nach Hochschularten, zuletzt besuchter Hochschule und Prüfungsgruppen	140
3 Bestandene Prüfungen nach Fächergruppen, Studienbereichen, Prüfungsgruppen, Art der Prüfung und Fachsemestern	
Sprach- und Kulturwissenschaften	148
Sport	175
Rechts-, Wirtschafts- und Sozialwissenschaften	177
Mathematik, Naturwissenschaften	189
Humanmedizin, Gesundheitswissenschaften	204
Veterinärmedizin	206
Agrar-, Forst- und Ernährungswissenschaften	207
Ingenieurwissenschaften	212
Kunst, Kunstwissenschaften	222
Insgesamt	233
4 Bestandene Prüfungen mit erstem und weiterem Studienabschluss nach Prüfungs- und Fächergruppen, ausgewählten Studienbereichen sowie Durchschnittsalter und Studiendauer	234
5 Bestandene Prüfungen nach Art des Studiums, Prüfungsgruppen und Alter	241
6 Abgelegte Prüfungen nach Fächergruppen, Studienbereichen, Prüfungsgruppen und Note der Abschlussprüfung	248
7 Von Erstabsolventen abgelegte Prüfungen nach Fächergruppen, ausgewählten Studienfächern und Inanspruchnahme der Freiversuchsregelung	282
8 Von ausländischen Absolventen bestandene Prüfungen nach Herkunftsländern und Fächergruppen	289
9 Von Bildungsinländern bestandene Prüfungen nach Herkunftsländern und Fächergruppen	300
Anhang	
Übersicht 1: Fächergruppen, Studienbereiche und Studienfächer	308
Übersicht 2: Prüfungsgruppen und Abschlussprüfungen	311
Übersicht 3: Schematische Darstellung der Fächergliederung	313
Anschriftenverzeichnis der Statistischen Landesämter	314
Anschriftenverzeichnis der Kultus- bzw. Wissenschaftsministerien der Länder der Bundesrepublik Deutschland	315
Übersicht zum Internetangebot der Hochschulstatistik	317
Übersicht zum Internetangebot mit hochschulstatistischen Informationen anderer Institutionen	318

Qualitätsmerkmale der Statistik

1 Allgemeine Angaben zur Statistik

1.1 Bezeichnung der Statistik: Prüfungsstatistik

1.2 Berichtszeitraum: Prüfungsjahr (Winter- und folgendes Sommersemester)

1.3 Periodizität: jährlich

1.4 Regionaler Erhebungsbereich: Hochschulen, Bundesländer, Bundesgebiet

1.5 Erhebungsgesamtheit, Zuordnungsprinzip der Erhebungseinheiten: Meldepflichtig sind alle staatlichen und kirchlichen Prüfungsämter an deutschen Hochschulen. Die Meldungen der Prüfungsstatistik umfassen dieselben Hochschulen wie die bundesweite Studentenstatistik.

1.6 Erhebungseinheiten: Abschlussprüfungen an Hochschulen (d.h. Prüfungen, die ein Hochschulstudium beenden, ohne Zwischenprüfungen).

1.7 Rechtsgrundlagen, Verordnungen, Empfehlungen: Die am 1. 6. 1992 in Kraft getretene Neufassung des Hochschulstatistikgesetzes (Gesetz über die Statistik für das Hochschulwesen – HstatG).

1.8 Geheimhaltung und Datenschutz: Ergebnisse dürfen bezogen auf einzelne Hochschulen und Hochschulstandorte veröffentlicht werden. Tabellen dürfen für Planungszwecke an die für Wissenschaft und Forschung zuständigen Landes- und Bundesbehörden übermittelt werden, auch wenn Tabellenfelder nur einen Fall ausweisen. Ansonsten gelten die Geheimhaltungsvorschriften des Bundesstatistikgesetzes (BstatG).

2 Zweck und Ziele der Statistik

2.1 Erhebungsinhalte: Soziodemografische Merkmale der Prüfungskandidaten, Monat und Jahr der Prüfung, Prüfungserfolg und Gesamtnote, Hochschule, Hochschulart, Studienfach, Art des Abschlusses, Hochschul- und Fachsemester, Studiendauer.

2.2 Zweck der Statistik: Die Prüfungsstatistik liefert Informationen zu Zwecken der allgemeinen Bildungs- und Hochschulplanung in Bund und Ländern sowie an den Hochschulen selbst. Die Ergebnisse geben Aufschluss über die Effektivität des Hochschulsystems und über die Größenordnung, in der akademisch ausgebildetes Personal dem Arbeitsmarkt zur Verfügung steht.

2.3 Hauptnutzer der Statistik: Zu den Hauptnutzern der Statistik zählen Politik und Verwaltung auf nationaler und internationaler Ebene. Auf nationaler Ebene sind hier insbesondere die für Bildung, Wissenschaft und Forschung zuständigen Landes- und Bundesbehörden sowie die Hochschulen selbst zu nennen, auf internationaler Ebene OECD und Eurostat. Weitere Hauptnutzer der Daten sind Forschungsinstitute, Berufsverbände, Bildungs- und kulturelle Einrichtungen, privatwirtschaftliche Unternehmen und Informationsdienstleister sowie die Medien.

2.4 Einbeziehung der Nutzer: Diese erfolgt insbesondere durch den Ausschuss für die Hochschulstatistik, der das Statistische Bundesamt im Hinblick auf die Anpassung der Statistik an aktuelle Entwicklungen und Bedürfnisse der Hochschulplanung berät. Im Hochschulstatistikausschuss vertreten sind u.a. die Kultusministerien der Länder, das Bundesministerium für Bildung und Forschung, Vertreter der Hochschulen und des Wissenschaftsrates sowie wissenschaftliche Institutionen, die mit Fragen der Hochschulplanung betraut sind.

3 Erhebungsmethodik

3.1 Art der Datengewinnung: Die Prüfungsstatistik basiert auf den Verwaltungsdaten der staatlichen und kirchlichen Prüfungsämter, die für administrative Zwecke erhoben werden. Die Prüfungsstatistik ist eine Sekundärerhebung (Vollerhebung) auf der Basis der Verwaltungsdaten der Prüfungsämter und Hochschulen.

3.2 Erhebungsinstrumente und Berichtsweg: Die Verwaltungsdaten der Prüfungsämter werden im Zuge der Anmeldung und des Abschlusses der Prüfungen innerhalb der entsprechenden Fristen erhoben.

3.3 Belastung der Auskunftspflichtigen: Auskunftspflichtig sind nicht die Prüfungskandidaten selbst, sondern die Hochschulen und Prüfungsämter, aus deren Verwaltungsunterlagen die für die Prüfungsstatistik relevanten Daten bereitgestellt werden. Eine Belastung der Hochschulen und Prüfungsämter liegt insofern vor, als diese verpflichtet sind, die entsprechenden Daten an die Statistischen Landesämter zu übermitteln.

4 Genauigkeit

4.1 Qualitative Gesamtbewertung der Genauigkeit: Grundsätzlich sind die Ergebnisse der Prüfungsstatistik aufgrund der vollständigen Erfassung der Prüflinge durch die Hochschulverwaltungen und Prüfungsämter als präzise einzustufen. Die Qualität der Prüfungsstatistik hängt wesentlich von der Qualität (Vollständigkeit, Genauigkeit) der Datenlieferungen der Hochschulverwaltungen und Prüfungsämter ab.

4.2 Antwortausfälle auf der Ebene statistischer Merkmale: Für 15% der Prüfungskandidaten und Absolventen liegen lediglich Angaben aus einem sog. „kurzen Datensatz“ vor, die nur einen Teil der unter 2.1 genannten Erhebungsinhalte umfassen.

5 Aktualität

Die Veröffentlichung der endgültigen Ergebnisse des Berichtsjahres durch das Statistische Bundesamt in der Fachserie 11, Reihe 4.2 „Prüfungen an Hochschulen“ erfolgt im Oktober des Folgejahres.

6 Zeitliche und räumliche Vergleichbarkeit

Mit der Umstellung des Erhebungsprogramms im Sinne des Hochschulstatistikgesetzes zum Wintersemester 1992/93 ist die methodische Angleichung der Prüfungsstatistik in den neuen Bundesländern erfolgt und die Vergleichbarkeit der Bundesländer untereinander gewährleistet.

7 Bezüge zu anderen Erhebungen

Die Prüfungsstatistik liefert Daten für weitere Berechnungen z.B. für finanzstatistische Kennzahlen aus dem Hochschulbereich oder Prognosen der Kultusministerkonferenz (KMK) im Hinblick auf die zukünftige Entwicklung der Absolventenzahlen. Sie ist methodisch eng mit der Studentenstatistik verzahnt.

8 Weitere Informationsquellen

Die Bundesergebnisse der Prüfungsstatistik werden jährlich im Oktober als Fachserie 11, Reihe 4.2 „Prüfungen an Hochschulen“ zum kostenfreien Download im Statistik-Shop unter www.destatis.de/shop zur Verfügung gestellt. Darüber hinaus werden Ergebnisse der Prüfungsstatistik in Querschnittspublikationen des Statistischen Bundesamtes veröffentlicht.

Weitere Informationen zum System der amtlichen Hochschulstatistik bietet der Aufsatz „Entwicklung und Aufgaben der amtlichen Hochschulstatistik“ (Brings/Hörner), erschienen in der Fachzeitschrift „Wirtschaft und Statistik“, Heft 4, Jhrg. 1995, S. 267ff.

Ansprechpartner:

Pia Brugger
Telefon: +49 (0) 611 / 75 41 68
Telefax: +49 (0) 611 / 72 40 00
hochschulstatistik@destatis.de

Gebietsstand

Die Angaben für **Deutschland** beziehen sich auf die Bundesrepublik Deutschland nach dem Gebietsstand seit dem 3.10.1990.

Die Angaben für das **frühere Bundesgebiet** beziehen sich auf die Bundesrepublik Deutschland nach dem Gebietsstand bis zum 3.10.1990; sie schließen Berlin-West ein.

Die Angaben für die **neuen Länder und Berlin-Ost** beziehen sich auf die Länder Brandenburg, Mecklenburg-Vorpommern, Sachsen, Sachsen-Anhalt, Thüringen sowie auf Berlin-Ost.

Zeichenerklärung

- = nichts vorhanden
- . = Zahlenwert unbekannt oder geheim zu halten
- X = Tabellenfach gesperrt, da Aussage nicht sinnvoll

Abkürzungen

i	=	insgesamt	BW	=	Baden-Württemberg
m	=	männlich	BY	=	Bayern
w	=	weiblich	BE	=	Berlin
Abt.	=	Abteilung	BB	=	Brandenburg
FB	=	Fachbereich	HB	=	Bremen
FH	=	Fachhochschule	HH	=	Hamburg
FH Bund	=	Fachhochschule des Bundes für öffentliche Verwaltung	HE	=	Hessen
GH	=	Gesamthochschule	MV	=	Mecklenburg-Vorpommern
H	=	Hochschule	NI	=	Niedersachsen
PH	=	Pädagogische Hochschule	NW	=	Nordrhein-Westfalen
TH	=	Technische Hochschule	RP	=	Rheinland-Pfalz
TU	=	Technische Universität	SL	=	Saarland
U	=	Universität	SN	=	Sachsen
VerwFH	=	Verwaltungsfachhochschule	ST	=	Sachsen-Anhalt
LA	=	Lehramt	SH	=	Schleswig-Holstein
			TH	=	Thüringen

Vorbemerkung

Die vorliegende Publikation enthält Bundesergebnisse der Prüfungsstatistik für das Prüfungsjahr 2006 (Wintersemester 2005/2006 und Sommersemester 2006). Die Erhebung der Abschlussprüfungen an Hochschulen erfolgte 1993 erstmals nach der zum 1. Juni 1992 in Kraft getretenen Neufassung des Hochschulstatistikgesetzes (Gesetz über die Statistik für das Hochschulwesen (Hochschulstatistikgesetz - HStatG) vom 2. November 1990 (BGBl. I S. 2414). Die Novellierung des HStatG hat zu einer grundlegenden Umgestaltung der amtlichen Hochschulstatistiken geführt. Im Hinblick auf die Prüfungsstatistik sind ab dem Prüfungsjahr 1993 folgende Änderungen von besonderer Bedeutung:

- Umstellung des Erhebungsverfahrens von einer Primär- auf eine Sekundärerhebung. Damit entfällt die bis 1992 jährlich durchgeführte Befragung der Prüfungskandidaten (Individualerhebung). Auskunftspflichtig sind nur noch die Hochschulen sowie die staatlichen und kirchlichen Prüfungsämter, aus deren Verwaltungsunterlagen die für die Prüfungsstatistik vorgesehenen Daten bereitgestellt werden.
- Methodisch-technische Verknüpfung der Studenten- und Prüfungsstatistik.

Mit der Umstellung des Erhebungsprogramms auf die Novelle des Hochschulstatistikgesetzes ist gleichzeitig die vollständige methodische Angleichung der Prüfungsstatistik in den Ländern Brandenburg, Mecklenburg-Vorpommern, Sachsen, Sachsen-Anhalt und Thüringen sowie in Berlin-Ost erfolgt.

Ab dem Prüfungsjahr 2005 enthält die Fachserie die neue zusammenfassende Übersicht 9 (Bestandene Prüfungen nach Fächergruppen, Studienbereichen und Art des Studiums).

Definitionen wichtiger Begriffe sowie Erläuterungen zum Berichtskreis und Ergebnismachweis sind den Seiten 6 und 7 zu entnehmen.

Die Fachserie 11, Reihe 4.2 ist seit dem Prüfungsjahr 2003 kostenfrei als Download-Produkt im Publikationsservice des Statistischen Bundesamtes (Internet-Adresse: www.destatis.de/publikationen) verfügbar. Mit diesem elektronischen Angebot wurden die kostenpflichtigen Printausgaben der Fachserien eingestellt.

Zusammengefasste Zahlen über Abschlussprüfungen an Hochschulen sind auch im Statistischen Jahrbuch und im Datenreport enthalten. Ergebnisse der Prüfungsstatistik für einzelne Bundesländer und Hochschulen enthalten die Berichte und Veröffentlichungen der Statistischen Landesämter.

Erläuterungen

Hochschulen

Als Hochschulen werden alle nach Landesrecht anerkannten Hochschulen, unabhängig von der Trägerschaft, ausgewiesen. Sie dienen der Pflege und der Entwicklung der Wissenschaften und der Künste durch Forschung, Lehre und Studium und bereiten auf berufliche Tätigkeiten vor, die die Anwendung wissenschaftlicher Erkenntnisse und Methoden oder die Fähigkeit zur künstlerischen Gestaltung erfordern.

Das Studium an Universitäten, Pädagogischen und Theologischen Hochschulen setzt die allgemeine oder fachgebundene Hochschulreife voraus.

Zu den Universitäten zählen die Gesamthochschulen, die Technischen Universitäten und andere gleichrangige wissenschaftliche Hochschulen (außer Pädagogischen und Theologischen Hochschulen).

Pädagogische Hochschulen sind überwiegend wissenschaftliche Hochschulen mit Promotionsrecht. Sie bestehen nur noch in Baden-Württemberg als selbständige Einrichtungen. In den übrigen Ländern sind sie in Universitäten einbezogen und werden bei diesen nachgewiesen.

Theologische Hochschulen sind kirchliche sowie staatliche philosophisch-theologische und theologische Hochschulen, jedoch nicht die theologischen Fakultäten/Fachbereiche der Universitäten.

Kunsthochschulen sind Hochschulen für bildende Künste, Gestaltung, Musik, Schauspielkunst, Medien, Film und Fernsehen. Die Aufnahmebedingungen sind unterschiedlich; die Aufnahme kann aufgrund von Begabungsnachweisen oder Eignungsprüfungen erfolgen.

Fachhochschulen bieten eine stärker anwendungsbezogene Ausbildung in Studiengängen für Ingenieure und für andere Berufe, vor allem in den Bereichen Wirtschaft, Sozialwesen, Gestaltung und Informatik. Das Studium ist kürzer als an wissenschaftlichen Hochschulen.

Die Fachhochschulen (ohne Verwaltungsfachhochschulen) und die Verwaltungsfachhochschulen werden als getrennte Hochschularten nachgewiesen. In der letzteren Gruppe sind diejenigen verwaltungsinternen Fachhochschulen zusammengefasst, an denen Nachwuchskräfte für den gehobenen nichttechnischen Dienst des Bundes und der Länder ausgebildet werden. Daneben bestehen weiterhin behördeninterne Hochschulen, die anderen Hochschularten zugeordnet sind.

Gesamthochschulen: Wegen der Umwandlung der Gesamthochschulen in Universitäten werden die Gesamthochschulen ab dem Wintersemester 2002/2003 nicht mehr als eigenständige Hochschulart erfasst und ausgewiesen, sondern der Hochschulart „Universitäten“ zugeordnet.

Abschlussprüfungen

Die Prüfungen werden erfasst, sofern sie ein Hochschulstudium beenden; d.h. ohne Vor- und Zwischenprüfungen, wohl aber Abschlüsse von Aufbau-, Ergänzungs-, Zusatz- und Zweitstudiengängen, wenn sie zu einer Prüfung führen. Entsprechend werden Prüfungen bei staatlichen und kirchlichen Prüfungsämtern erfragt, sofern sie ein Hochschulstudium abschließen, nicht dagegen z.B. die zweite Staatsprüfung am Ende der Referendarausbildung.

Absolventen von wissenschaftlichen Studiengängen legen meist Diplom (U)- oder Staatsprüfungen (einschl. Lehramtsprüfungen) ab. Promotionen setzen i.d.R. eine andere erste Abschlussprüfung voraus, können aber auch der erste Studienabschluss sein. Kunsthochschulstudiengänge werden z.T. mit Diplom- oder Staatsprüfungen abgeschlossen, z.T. legen die Absolventen keine förmliche Prüfung ab. Das Studium an Fachhochschulen sowie in Fachhochschulstudiengängen an Universitäten führt zum Fachhochschulabschluss. In einer Reihe von Studiengängen wurde in jüngster Zeit die sogenannte „Freiversuchsregelung“ eingeführt. Diese sieht vor, dass eine nicht bestandene Prüfung, die innerhalb der Regelstudienzeit abgelegt wurde, als nicht unternommen gilt. Die in der Prüfungsordnung vorgesehenen Wiederholungsmöglichkeiten bleiben von dem Freiversuch unberührt. Auch ist die Möglichkeit einer Prüfungswiederholung zur Notenverbesserung vorgesehen. Angaben zur Inanspruchnahme der Freiversuchsregelung enthält Tabelle 7.

Zu einzelnen Abschlussprüfungen:

Künstlerischer Abschluss: Studienabschluss an Kunsthochschulen (ohne Lehramtsprüfung u.ä.). Meldungen erfolgen nur, soweit eine Prüfung abgelegt wird. Erfolgreiche Absolventen in einigen Studiengängen (insbesondere der Bildenden Kunst) verlassen die Hochschulen ohne Prüfung.

Bachelor- und Masterabschluss: Neue Studienabschlüsse ab dem Wintersemester 1999/2000. Sie können sowohl an Universitäten als auch an Kunst- oder Fachhochschulen abgelegt werden.

Sonstiger Abschluss: Im Saarland einschl. Prüfungen nach französischer Norm (Licence/Maîtrise) an der Universität sowie Abschlüsse am „Deutsch-Französischen Hochschulinstitut für Technik und Wirtschaft“ (DFHI) der Hochschule für Technik und Wirtschaft. Dieser binationale Studiengang vermittelt den Absolventen neben dem Diplom (FH) die Maîtrise der Universität Metz sowie das Deutsch-Französische Diplom des DFHI.

Die Signierschlüssel der Prüfungen und deren Zuordnung zu Prüfungsgruppen sind in Übersicht 2 im Anhang enthalten.

Eine Unterscheidung derjenigen Prüfungen, die einen ersten Studienabschluss darstellen, von solchen Prüfungen, die ein weiteres Studium abschließen, ist allein durch die Art der Prüfung nicht möglich (so gibt es Diplom-, Magister- und Lehramtsstudiengänge auch als Zweit- oder als Aufbaustudium). Die Zahlen der folgenden Tabellen fassen i.d.R. Erst- und Zweitabschlüsse zusammen. Sofern derselbe Kandidat im gleichen Berichtszeitraum mehrere Prüfungen ablegt, kommt es zu Fallzählungen.

Absolventen

Die abgelegten Abschlussprüfungen können nach dem Prüfungsergebnis (bestanden/endlich nicht bestanden) aufgegliedert werden. Kandidaten mit bestandener Abschlussprüfung werden als Absolventen bezeichnet. Die Zahl der Absolventen ist nicht identisch mit der Zahl der Hochschulabgänger, die nach erfolgreichem Studienabschluss die Hochschule verlassen. Ein Teil der Absolventen verbleibt, z.B. wegen Aufnahme eines Zweit-, Aufbau- oder Ergänzungsstudiums, weiterhin an der Hochschule.

Als Bildungsinländer werden in der Tabelle 9 die ausländischen Absolventen nachgewiesen, die ihre Hochschulzugangsberechtigung in Deutschland, aber nicht an einem Studienkolleg, erworben haben.

Semester

Hochschulsemester sind Semester, die insgesamt im Hochschulbereich verbracht worden sind; sie müssen nicht in Beziehung zum Studienfach des Studenten im Erhebungssemester stehen.

Fachsemester sind Semester, die im Hinblick auf die im Erhebungssemester abgelegte Abschlussprüfung im Studienfach verbracht worden sind; dazu können auch einzelne Semester aus einem anderen Studienfach oder Studiengang gehören, wenn sie angerechnet werden.

Studienfach

Nach der Definition der Hochschulstatistik ist ein Studienfach die in Prüfungsordnungen festgelegte, ggf. sinngemäß vereinheitlichte Bezeichnung für eine wissenschaftliche oder künstlerische Disziplin, in der ein wissenschaftlicher bzw. künstlerischer Abschluss möglich ist.

Für Zwecke der bundeseinheitlichen Studenten- und Prüfungsstatistik wird eine Fächersystematik benutzt, in der sehr spezielle hochschulinterne Studienfächer einer entsprechenden Schlüsselposition zugeordnet werden. Mehrere verwandte Fächer sind zu Studienbereichen und diese zu neun großen Fächergruppen zusammengefasst (s. die Übersicht 1 im Anhang). Die Zuordnung zu den Studienbereichen und Fächergruppen erfolgt über das erste Studienfach.

Studiengang

Als Studiengang wird eine abgeschlossene, in Studien- und Prüfungsordnungen vorgesehene berufsqualifizierende oder berufsbezogene Hochschulausbildung bezeichnet. Für die Statistik wird der Studiengang als Kombination der Abschlussprüfungen mit einem oder dem ersten Studienfach erfasst (für die Bundesstatistik ggf. mit bis zu drei Studienfächern).

Berichtskreis der Hochschulen

Die Meldungen der Prüfungsstatistik umfassen grundsätzlich dieselben Hochschulen wie die bundeseinheitliche Studentenstatistik. Für das Prüfungsjahr 2006 liegen Angaben für 360 Hochschulen vor. Diese verteilen sich entsprechend der nachfolgenden Übersicht auf die einzelnen Hochschularten.

Darüber hinaus gab es im Wintersemester 2005/2006 weitere 7 - meist in jüngerer Zeit neugegründete - Hochschulen, an denen 2006 noch keine Prüfungen abgelegt wurden.

Während die Neugründung, Teilung, Verlegung oder Auflösung einer Hochschule für die Bundesstatistik i.d.R. ohne größere Bedeutung ist, da sie die Ergebnisse der Prüfungsstatistik kurzfristig nur wenig beeinflusst, kann die Zusammenlegung oder Umbenennung zu einer geänderten Zuordnung der Hochschule zu einer Hochschulart führen, wodurch Zeitvergleiche erschwert werden.

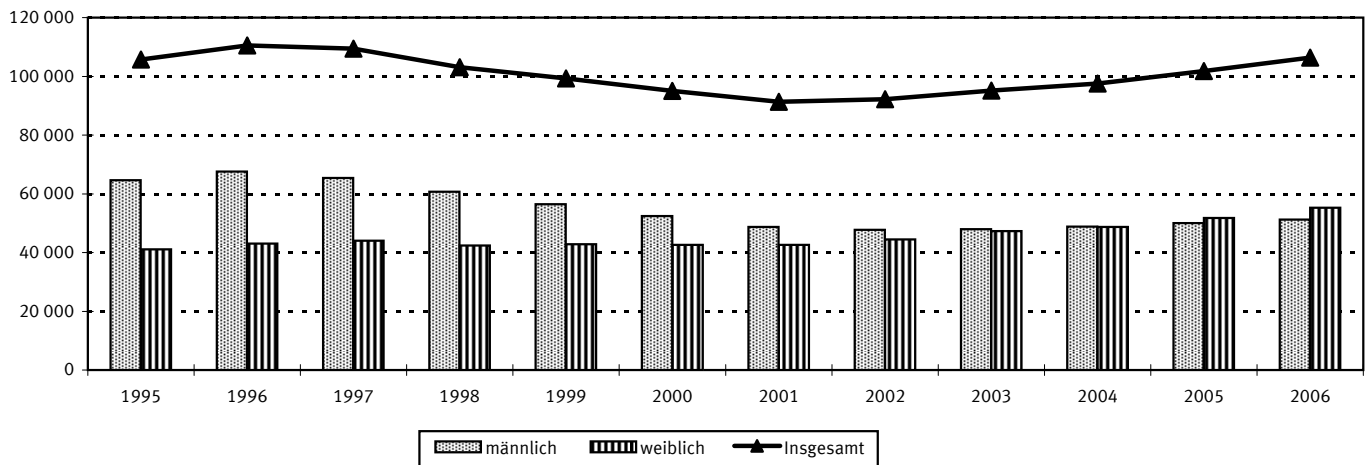
Hinweise zu Tabelle 4 und 9

Das gesetzlich angeordnete Erhebungsverfahren der Prüfungsstatistik lässt eine getrennte Datenlieferung von Studentendaten (durch die Hochschulen) und Prüfungsdaten (z.B. durch externe Prüfungsämter) zu. Für Zwecke der Auswertung und der Darstellung der Prüfungsergebnisse werden die korrespondierenden Datensätze eines Prüfungsteilnehmers in den Statistischen Landesämtern anhand der Matrikel-Nr. zusammengeführt. In den Fällen, in denen eine Zusammenführung nicht möglich ist (z.B. wegen fehlender Matrikel-Nr.), können für die Erstellung von Tabellen nur die Angaben aus dem Prüfungsdatensatz (sog. „kurzer Datensatz“) herangezogen werden. Somit ist bei der Verwendung und Interpretation der Daten zu beachten, dass für die Berechnung der durchschnittlichen Gesamtstudienzeit in Tabelle 4 nicht alle, sondern nur die Datensätze mit vollständigem Merkmalskatalog herangezogen werden konnten. Auch die Angaben in Tabelle 9 beruhen ausschließlich auf den „langen“ Datensätzen.

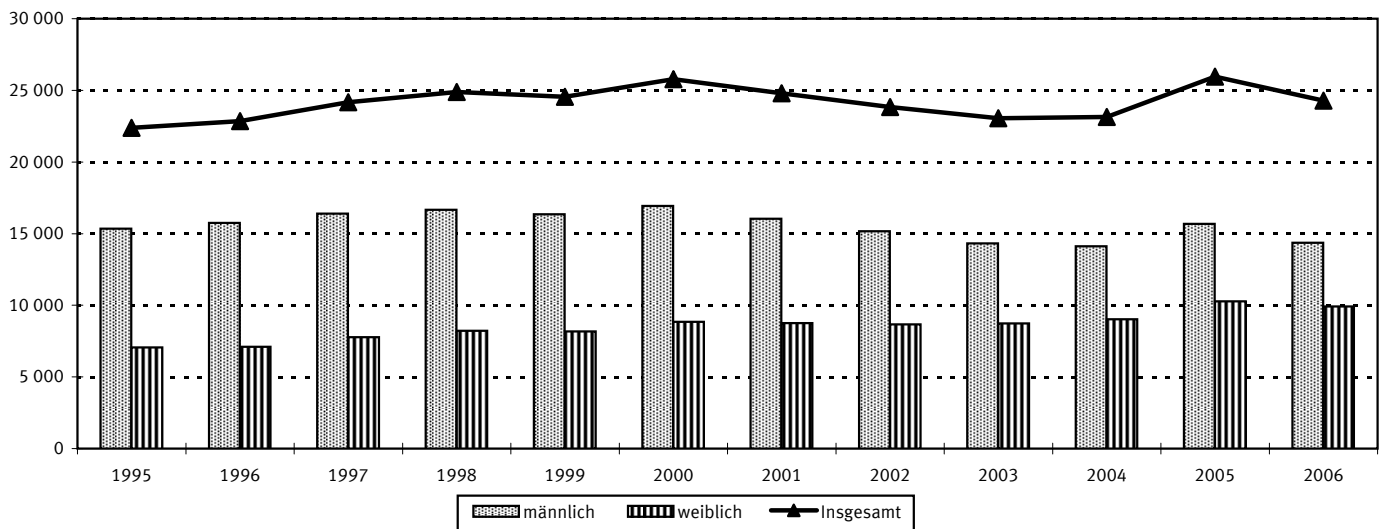
Hochschulart	D	BW	BY	BE	BB	HB	HH	HE	MV	NI	NW	RP	SL	SN	ST	SH	TH
Hochschulen insgesamt	360	65	45	19	13	6	11	26	8	25	56	20	6	26	10	13	11
Universitäten	100	15	12	6	3	2	4	7	2	11	15	6	1	7	2	3	4
Pädagogische Hochschulen	6	6	-	-	-	-	-	-	-	-	-	-	-	-	-	-	-
Theologische Hochschulen	14	-	3	-	-	-	-	3	-	-	5	2	-	-	1	-	-
Kunsthochschulen	53	8	8	4	2	1	2	3	1	2	8	-	2	7	2	2	1
Fachhochschulen (ohne Verwaltungsfachhochschulen)	158	32	21	8	6	2	3	10	4	11	25	9	2	10	4	7	4
Verwaltungsfachhochschulen ...	29	4	1	1	2	1	2	3	1	1	3	3	1	2	1	1	2

Schaubild 1: Bestandene Prüfungen nach Prüfungsgruppen und Geschlecht 1995 - 2006

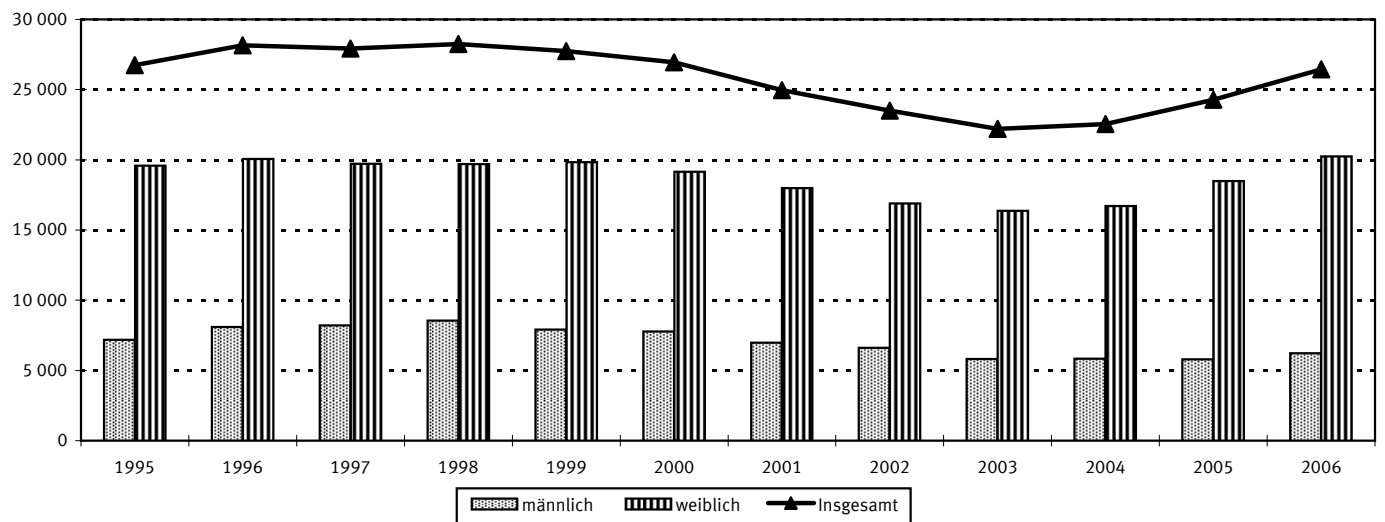
Diplom (U) und entsprechende Abschlüsse ¹⁾



Promotionen



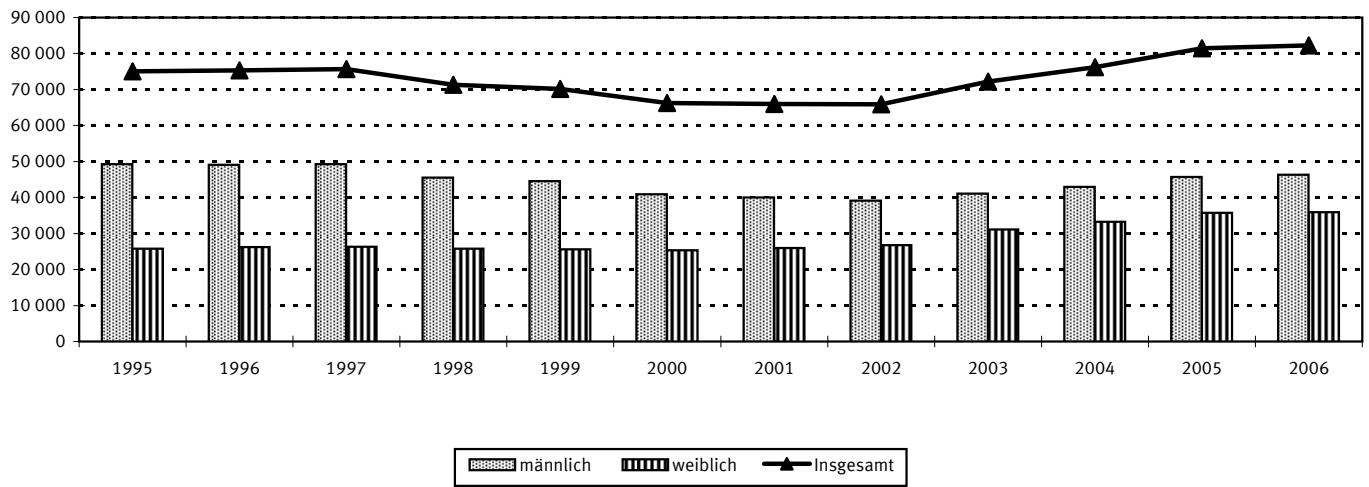
Lehramtsprüfungen



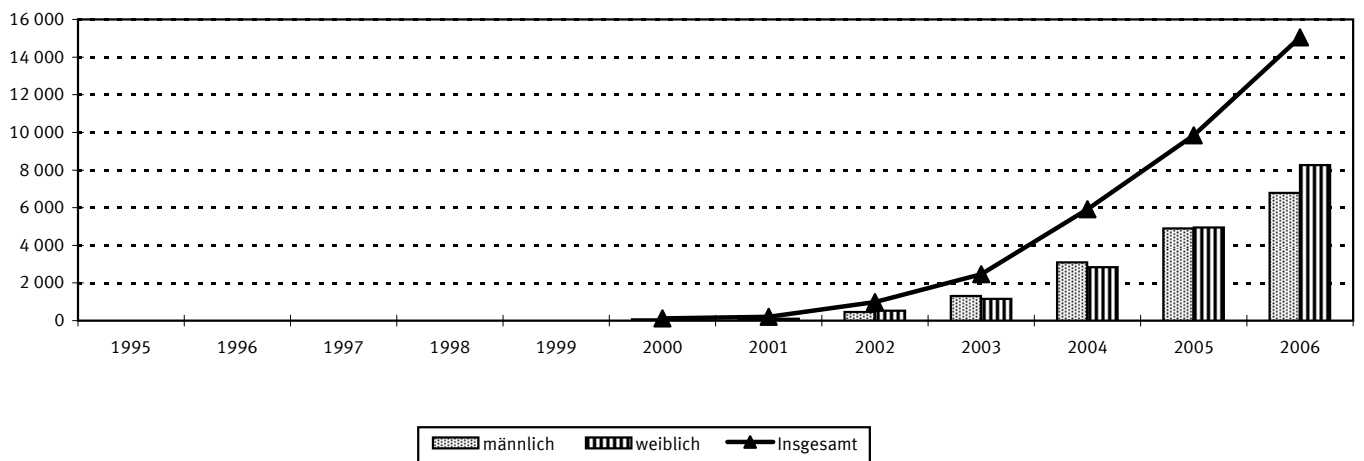
1) Einschl. Künstlerischer und Sonstiger Abschluss.

Schaubild 1: Bestandene Prüfungen nach Prüfungsgruppen und Geschlecht 1995 - 2006

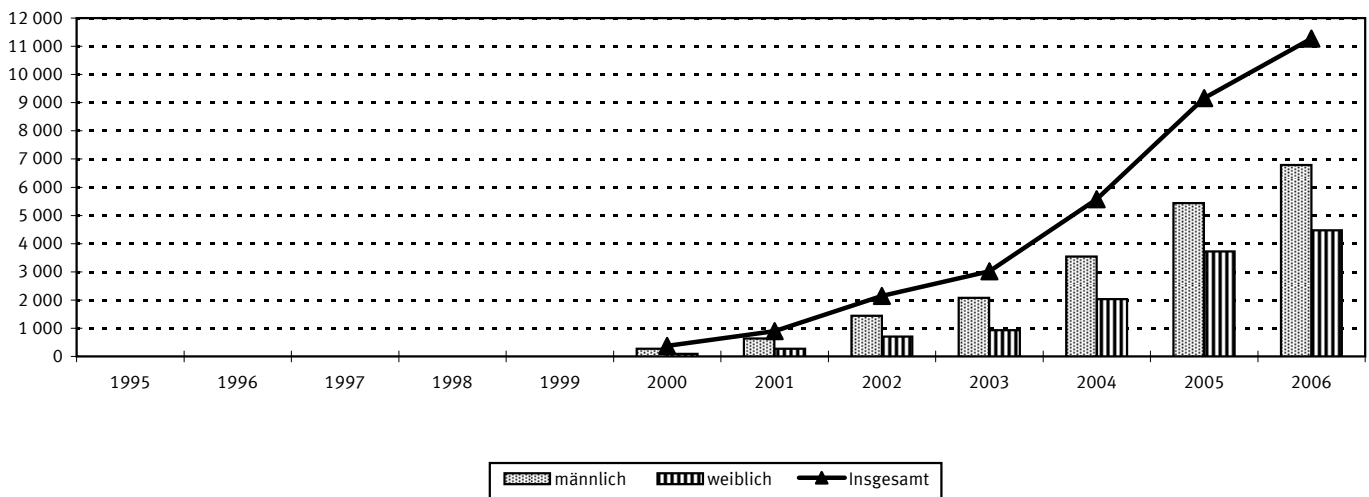
Fachhochschulabschluss



Bachelorabschluss¹⁾

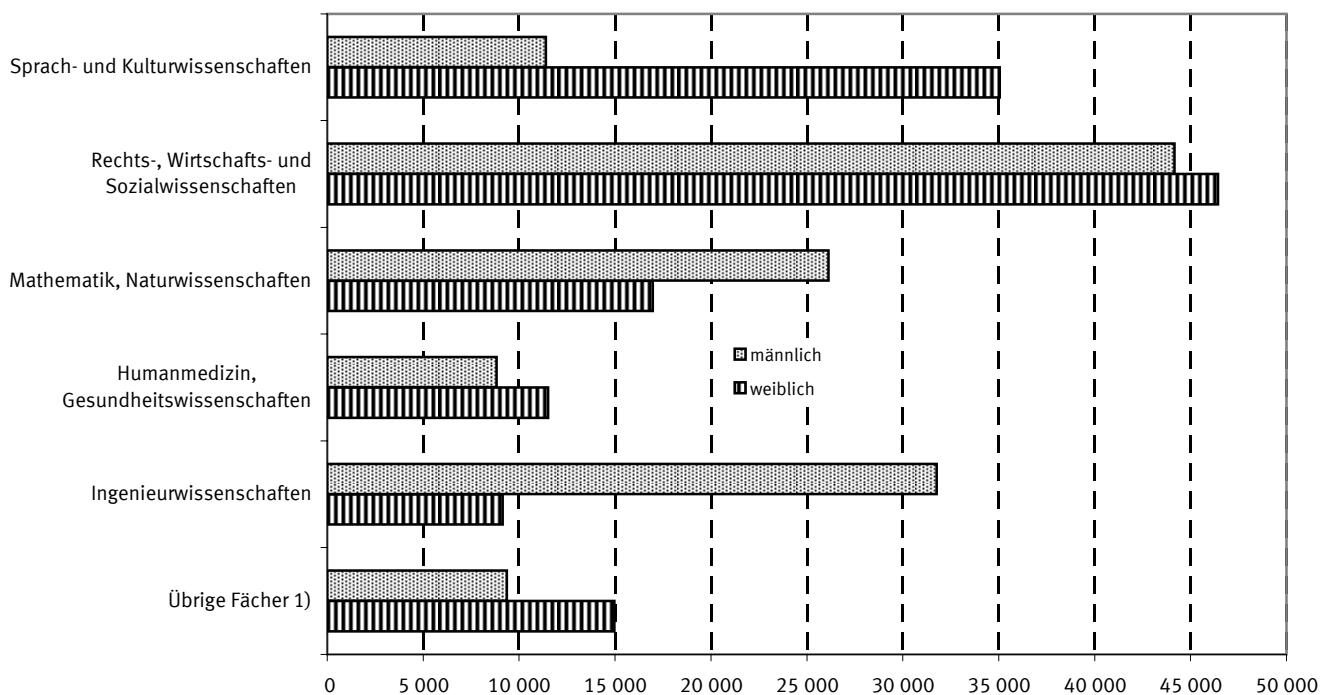


Masterabschluss¹⁾



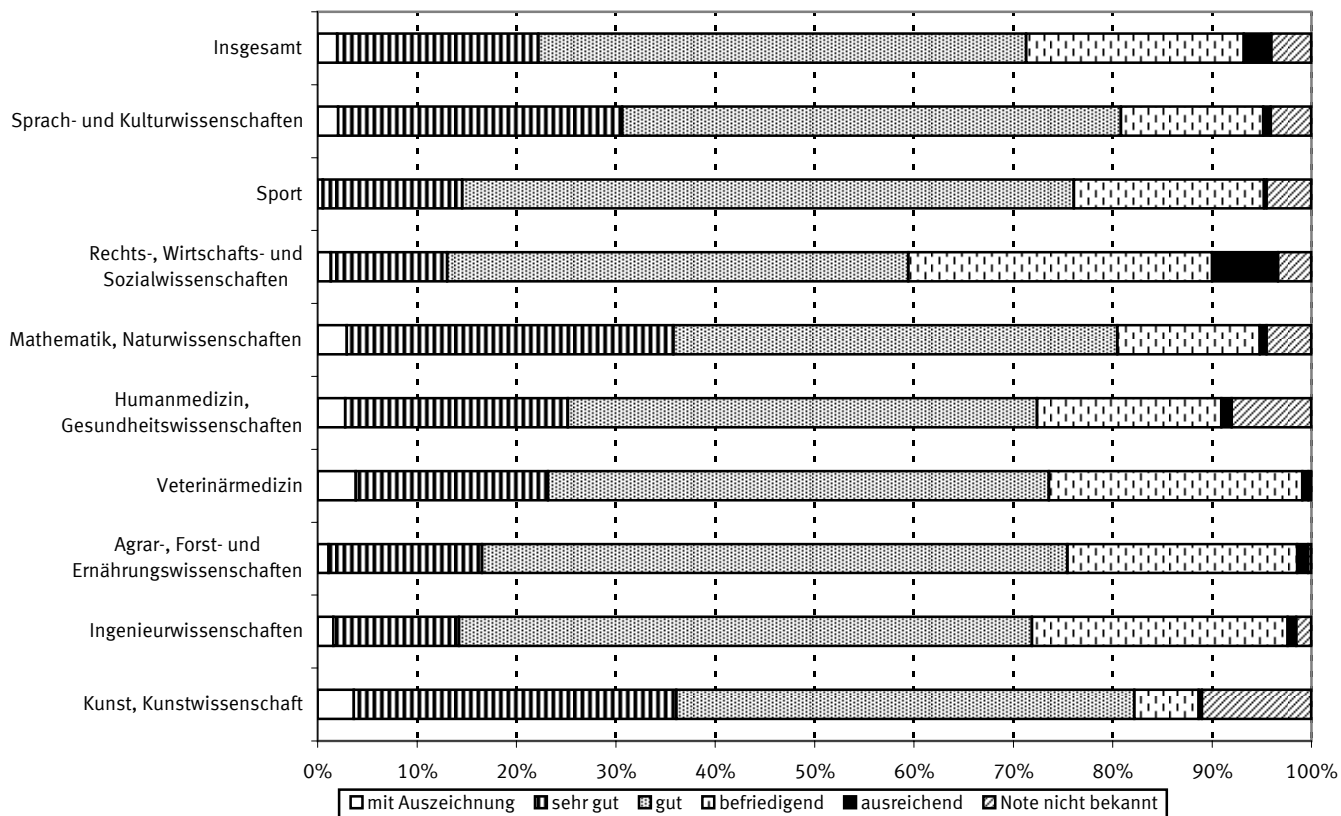
1) Der Bachelor- und Masterabschluss sind seit dem Prüfungsjahr 2000 neue Studienabschlüsse.

Schaubild 2: Bestandene Prüfungen nach Fächergruppen und Geschlecht 2006



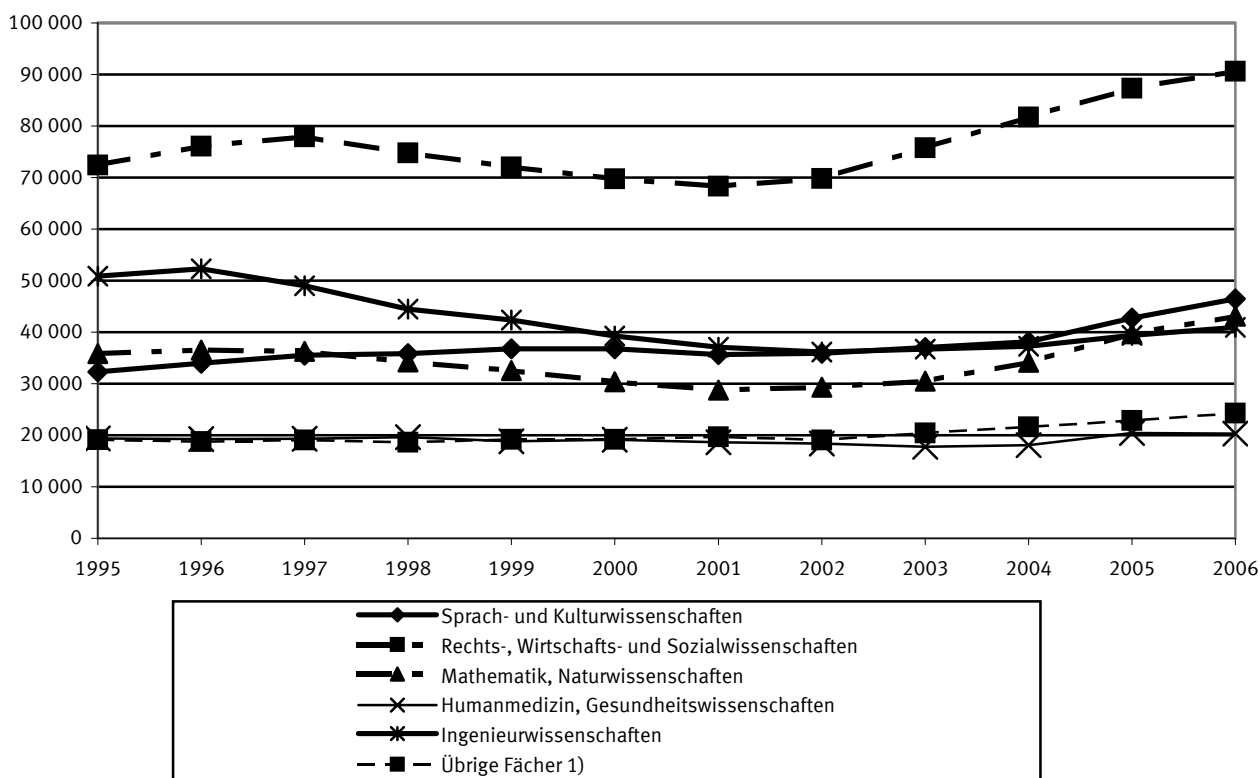
1) Sport; Veterinärmedizin; Agrar-, Forst- und Ernährungswissenschaften; Kunst/Kunstwissenschaft; Sonstige Fächer und ungeklärt.

Schaubild 3: Bestandene Prüfungen¹⁾ nach Fächergruppen und Note der Abschlussprüfung 2006



1) Ohne Sonstige Fächer und ungeklärt.

Schaubild 4: Bestandene Prüfungen nach Fächergruppen 1995-2006



1) Sport; Veterinärmedizin; Agrar-, Forst- und Ernährungswissenschaften; Kunst/Kunstwissenschaft; Sonstige Fächer und ungeklärt.

Schaubild 5: Bestandene Prüfungen nach Geschlecht 1995-2006

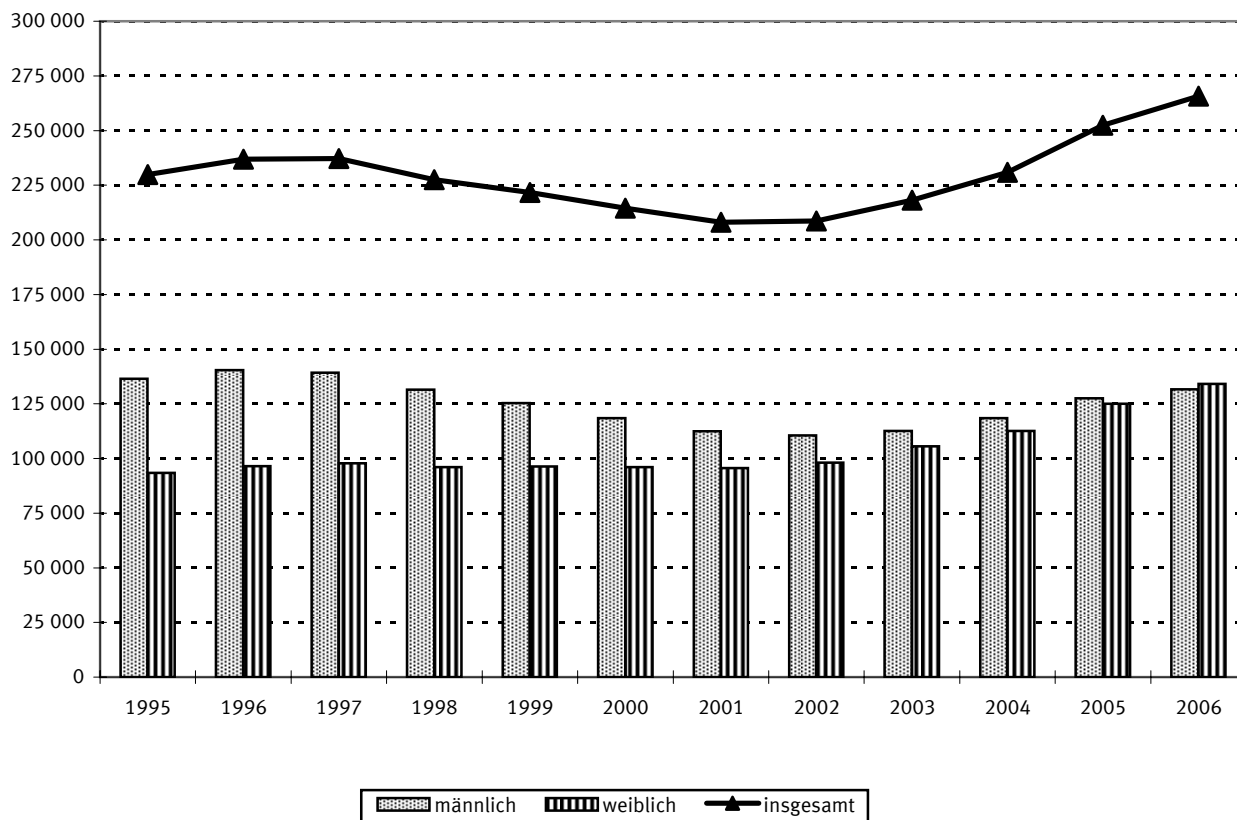
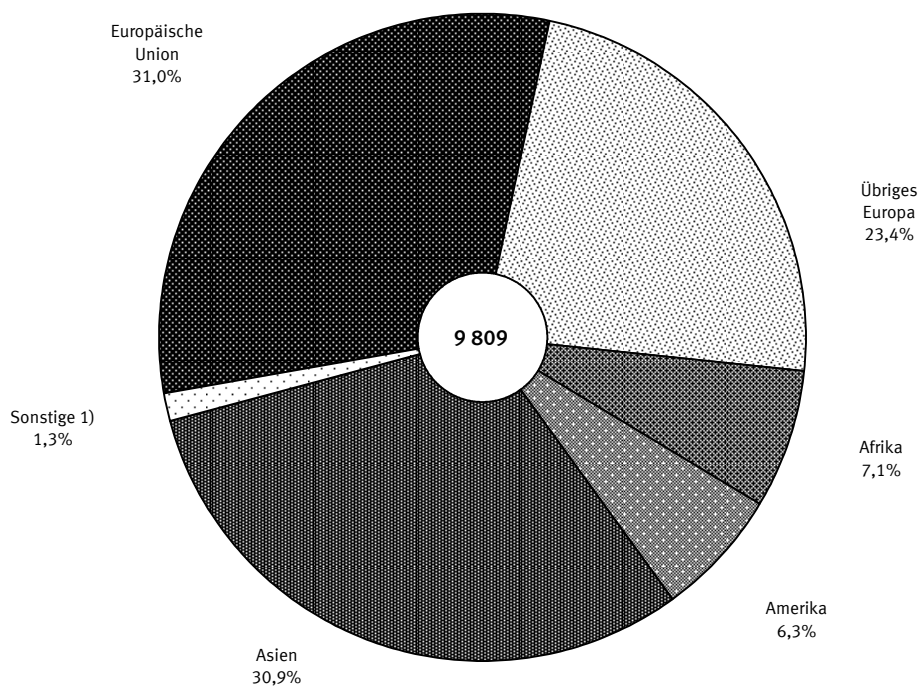
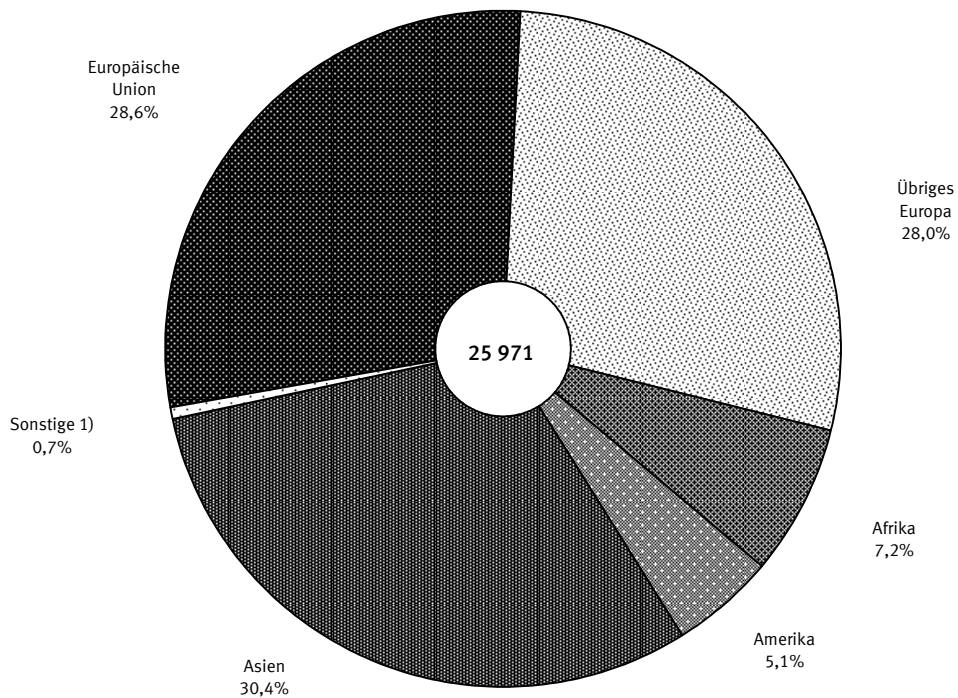


Schaubild 6: Von ausländischen Absolventen bestandene Prüfungen nach Herkunft

Prüfungsjahr 1996



Prüfungsjahr 2006



1) Australien und Ozeanien; Staatenlos, ungeklärt oder ohne Angabe.

Schaubild 7: Bestanden Prüfungen in den 10 am stärksten besetzten Studienfächern nach Geschlecht 2006

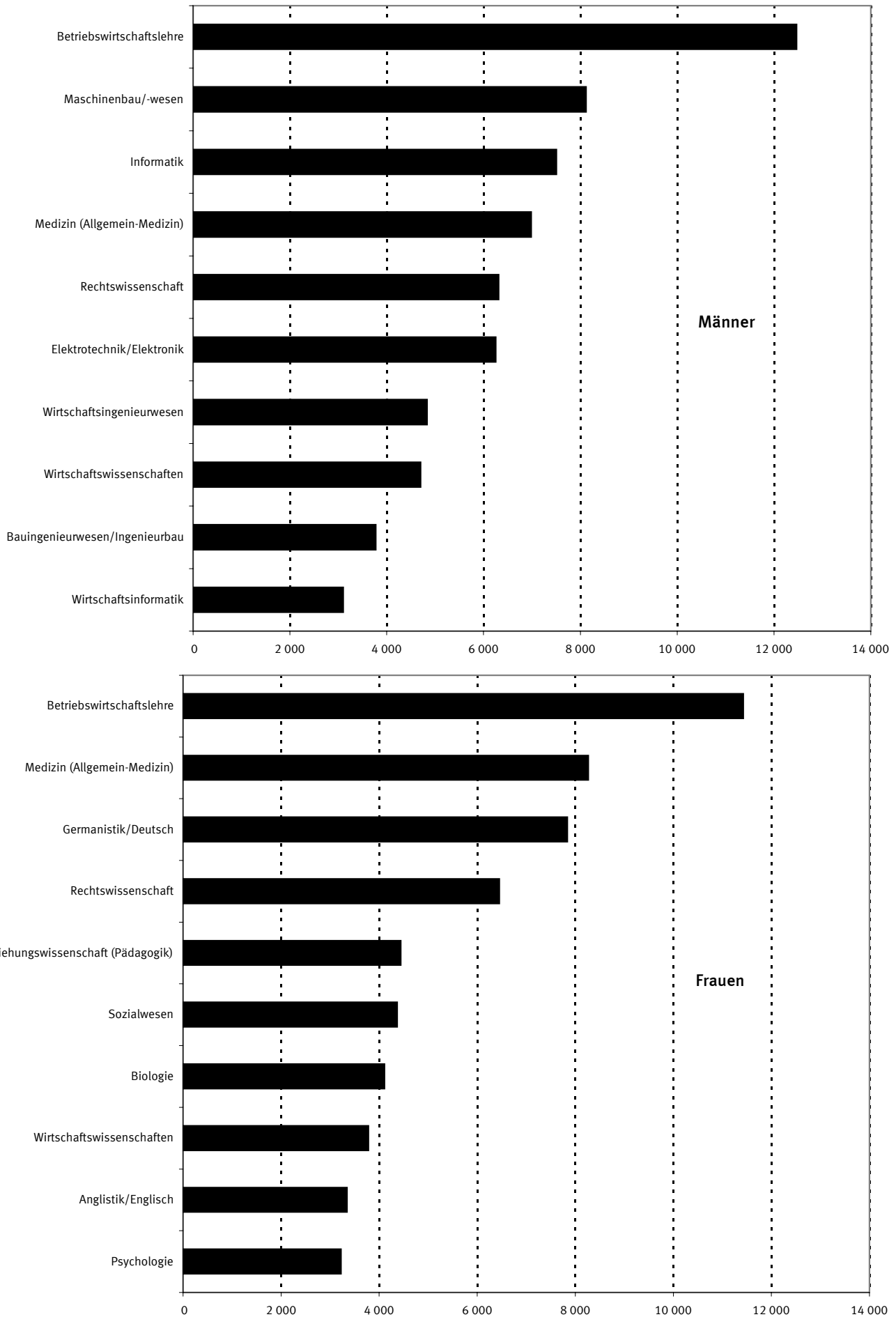
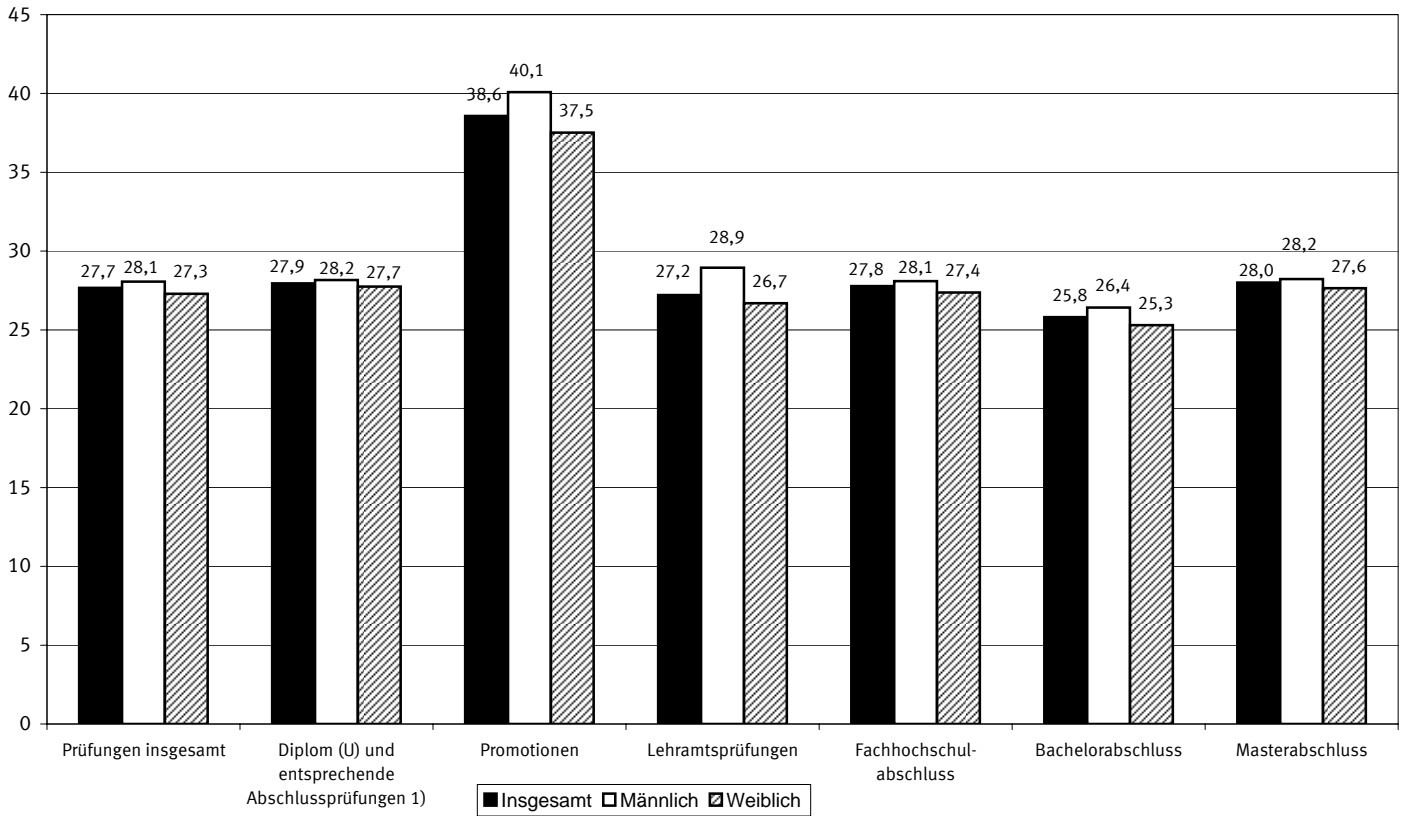
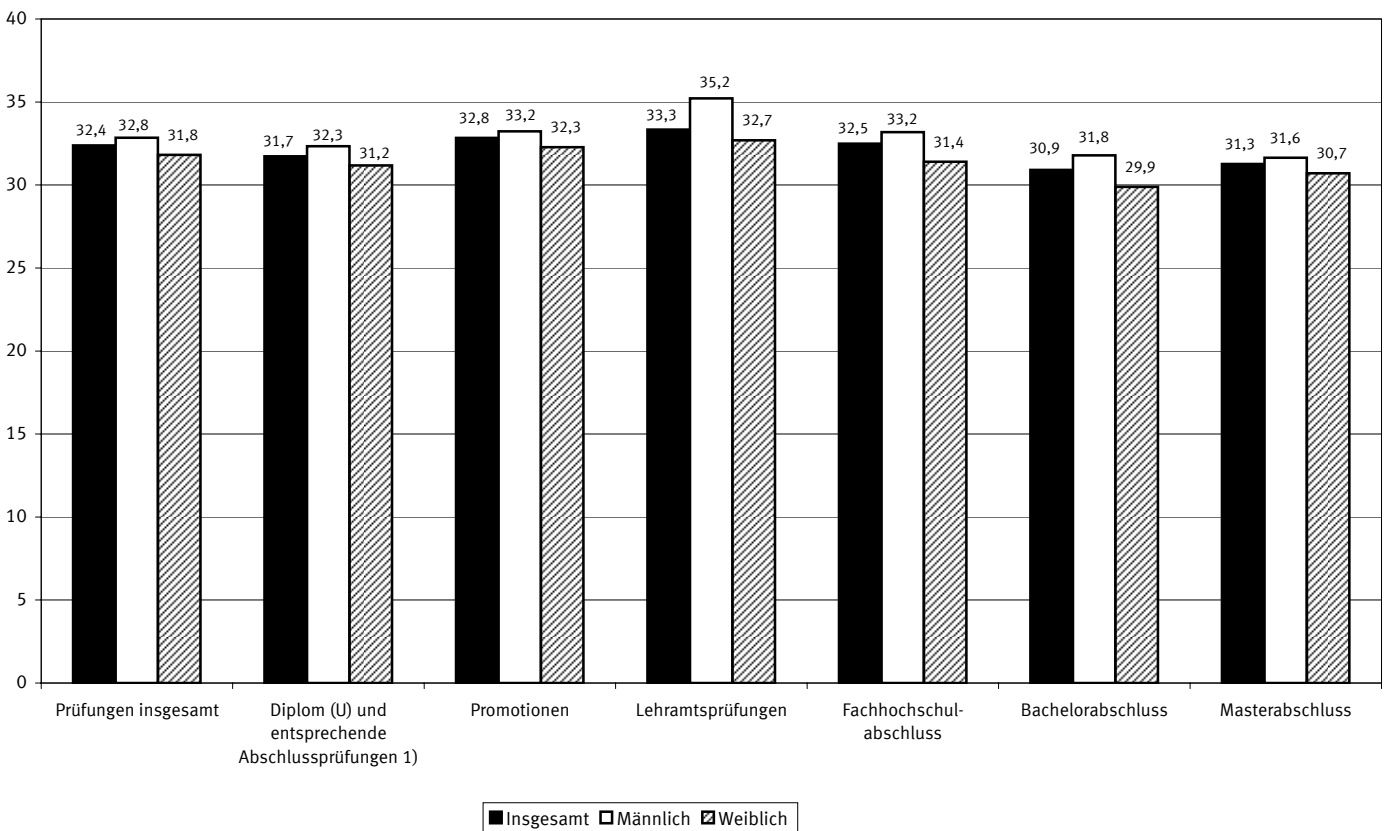


Schaubild 8: Durchschnittsalter nach Prüfungsgruppen im Prüfungsjahr 2006

Erststudium



Weiteres Studium



1) Einschl. der Prüfungsgruppen "Künstlerischer Abschluss" und "Sonstiger Abschluss" (siehe hierzu auch Übersicht 2 im Anhang).

Zusammenfassende Übersichten

1 Bestandene Prüfungen 1985 bis 2006 nach Prüfungsgruppen

Prüfungsjahr	Insgesamt	Davon							
		Diplom (U) und entsprechende Abschlussprüfungen ¹⁾	Promotionen			Lehramtsprüfungen	Fachhochschulabschluss	Bachelorabschluss	Masterabschluss
			zusammen	ohne vorausgesetzte Abschlussprüfung	Abschlussprüfung vorausgesetzt				
Deutsche und Ausländer									
Insgesamt									
Früheres Bundesgebiet									
1985	146 920	61 083	14 951	699	14 252	22 883	48 003	-	-
1986	150 112	63 866	15 530	586	14 944	20 354	50 362	-	-
1987	155 019	69 449	16 064	645	15 419	16 753	52 753	-	-
1988	159 132	74 458	17 321	701	16 620	13 692	53 661	-	-
1989	162 988	79 150	17 901	588	17 313	11 306	54 631	-	-
1990	166 101	81 524	18 494	623	17 871	10 231	55 852	-	-
1991	171 941	83 007	19 022	641	18 381	11 057	58 855	-	-
1992	177 949	85 998	20 038	592	19 446	11 325	60 588	-	-
Deutschland									
1993	201 723	101 401	21 032	474	20 558	16 235	63 055	-	-
1994	219 477	101 972	22 404	514	21 890	23 734	71 367	-	-
1995	229 920	105 703	22 387	459	21 928	26 748	75 082	-	-
1996	236 848	110 530	22 849	446	22 403	28 143	75 326	-	-
1997	237 144	109 400	24 174	441	23 733	27 929	75 641	-	-
1998	227 525	103 072	24 890	394	24 496	28 256	71 307	-	-
1999	221 696	99 287	24 545	373	24 172	27 738	70 126	-	-
2000	214 473	94 999	25 780	354	25 426	26 938	66 260	126	370
2001	208 123	91 317	24 796	277	24 519	24 959	65 954	197	900
2002	208 606	92 201	23 838	212	23 626	23 503	65 929	985	2 150
2003	218 146	95 170	23 043	256	22 787	22 196	72 250	2 472	3 015
2004	230 940	97 538	23 138	155	22 983	22 545	76 228	5 921	5 570
2005	252 482	101 755	25 952	149	25 803	24 286	81 483	9 848	9 158
2006	265 704	106 409	24 287	100	24 187	26 451	82 239	15 050	11 268
Männlich									
Früheres Bundesgebiet									
1985	92 904	41 005	11 353	459	10 894	8 440	32 106	-	-
1986	94 107	41 669	11 610	387	11 223	7 317	33 511	-	-
1987	97 972	44 436	11 836	412	11 424	5 791	35 909	-	-
1988	100 860	46 956	12 774	455	12 319	4 682	36 448	-	-
1989	104 332	50 097	13 146	354	12 792	3 787	37 302	-	-
1990	105 554	51 114	13 357	377	12 980	3 289	37 794	-	-
1991	108 137	51 623	13 649	391	13 258	3 400	39 465	-	-
1992	111 257	53 169	14 284	349	13 935	3 138	40 666	-	-
Deutschland									
1993	123 165	61 894	14 594	263	14 331	4 244	42 433	-	-
1994	130 368	62 046	15 415	273	15 142	5 900	47 007	-	-
1995	136 444	64 667	15 338	255	15 083	7 171	49 268	-	-
1996	140 418	67 526	15 745	257	15 488	8 090	49 057	-	-
1997	139 293	65 376	16 404	254	16 150	8 211	49 302	-	-
1998	131 438	60 662	16 662	239	16 423	8 554	45 560	-	-
1999	125 305	56 490	16 359	217	16 142	7 908	44 548	-	-
2000	118 396	52 400	16 928	193	16 735	7 781	40 939	70	278
2001	112 462	48 736	16 044	152	15 892	6 972	39 977	101	632
2002	110 551	47 718	15 166	111	15 055	6 619	39 141	461	1 446
2003	112 577	47 916	14 319	118	14 201	5 823	41 131	1 309	2 079
2004	118 387	48 852	14 108	83	14 025	5 846	42 951	3 088	3 542
2005	127 511	49 994	15 680	77	15 603	5 788	45 723	4 893	5 433
2006	131 635	51 180	14 360	48	14 312	6 215	46 303	6 785	6 792
Weiblich									
Früheres Bundesgebiet									
1985	54 016	20 078	3 598	240	3 358	14 443	15 897	-	-
1986	56 005	22 197	3 920	199	3 721	13 037	16 851	-	-
1987	57 047	25 013	4 228	233	3 995	10 962	16 844	-	-
1988	58 272	27 502	4 547	246	4 301	9 010	17 213	-	-
1989	58 656	29 053	4 755	234	4 521	7 519	17 329	-	-
1990	60 547	30 410	5 137	246	4 891	6 942	18 058	-	-
1991	63 804	31 384	5 373	250	5 123	7 657	19 390	-	-
1992	66 692	32 829	5 754	243	5 511	8 187	19 922	-	-
Deutschland									
1993	78 558	39 507	6 438	211	6 227	11 991	20 622	-	-
1994	89 109	39 926	6 989	241	6 748	17 834	24 360	-	-
1995	93 476	41 036	7 049	204	6 845	19 577	25 814	-	-
1996	96 430	43 004	7 104	189	6 915	20 053	26 269	-	-
1997	97 851	44 024	7 770	187	7 583	19 718	26 339	-	-
1998	96 087	42 410	8 228	155	8 073	19 702	25 747	-	-
1999	96 391	42 797	8 186	156	8 030	19 830	25 578	-	-
2000	96 077	42 599	8 852	161	8 691	19 157	25 321	56	92
2001	95 661	42 581	8 752	125	8 627	17 987	25 977	96	268
2002	98 055	44 483	8 672	101	8 571	16 884	26 788	524	704
2003	105 569	47 254	8 724	138	8 586	16 373	31 119	1 163	936
2004	112 553	48 686	9 030	72	8 958	16 699	33 277	2 833	2 028
2005	124 971	51 761	10 272	72	10 200	18 498	35 760	4 955	3 725
2006	134 069	55 229	9 927	52	9 875	20 236	35 936	8 265	4 476

1) Einschl. der Prüfungsgruppen "Künstlerischer Abschluss" und "Sonstiger Abschluss" (siehe hierzu auch Übersicht 2 im Anhang).

Zusammenfassende Übersichten

1 Bestandene Prüfungen 1985 bis 2006 nach Prüfungsgruppen

Prüfungsjahr	Insgesamt	Davon							
		Diplom (U) und entsprechende Abschlussprüfungen ¹⁾	Promotionen			Lehramtsprüfungen	Fachhochschulabschluss	Bachelorabschluss	Masterabschluss
			zusammen	ohne vorausgesetzte Abschlussprüfung	Abschlussprüfung vorausgesetzt				
Deutsche									
Insgesamt									
Früheres Bundesgebiet									
1985	141 391	58 158	13 954	614	13 340	22 736	46 543	-	-
1986	144 517	60 902	14 535	520	14 015	20 223	48 857	-	-
1987	149 482	66 538	15 073	571	14 502	16 637	51 234	-	-
1988	153 051	71 184	16 266	629	15 637	13 585	52 016	-	-
1989	156 607	75 726	16 685	534	16 151	11 219	52 977	-	-
1990	159 458	77 920	17 280	565	16 715	10 161	54 097	-	-
1991	165 181	79 360	17 764	579	17 185	10 991	57 066	-	-
1992	170 703	82 159	18 654	547	18 107	11 252	58 638	-	-
Deutschland									
1993	193 704	96 799	19 676	423	19 253	16 138	61 091	-	-
1994	210 609	96 958	20 878	465	20 413	23 604	69 169	-	-
1995	220 729	100 492	20 901	415	20 486	26 624	72 712	-	-
1996	227 039	104 793	21 293	396	20 897	27 976	72 977	-	-
1997	226 529	103 081	22 547	390	22 157	27 742	73 159	-	-
1998	216 559	96 736	23 212	353	22 859	28 018	68 593	-	-
1999	209 938	92 511	22 806	337	22 469	27 492	67 129	-	-
2000	201 682	87 681	23 854	303	23 551	26 687	63 130	119	211
2001	194 320	83 695	22 779	253	22 526	24 664	62 618	177	387
2002	193 497	84 243	21 756	192	21 564	23 164	62 453	887	994
2003	201 182	86 448	20 735	230	20 505	21 868	68 452	2 219	1 460
2004	211 353	88 284	20 393	135	20 258	22 149	72 302	5 407	2 818
2005	228 750	91 469	22 396	129	22 267	23 847	77 111	8 730	5 197
2006	239 733	95 247	21 021	89	20 932	25 979	77 454	13 511	6 521
Weiblich									
Früheres Bundesgebiet									
1985	52 622	19 221	3 397	212	3 185	14 360	15 644	-	-
1986	54 412	21 211	3 713	180	3 533	12 956	16 532	-	-
1987	55 507	24 064	4 018	211	3 807	10 885	16 540	-	-
1988	56 508	26 398	4 344	227	4 117	8 934	16 832	-	-
1989	56 864	27 931	4 517	217	4 300	7 464	16 952	-	-
1990	58 565	29 166	4 857	226	4 631	6 892	17 650	-	-
1991	61 758	30 120	5 072	233	4 839	7 607	18 959	-	-
1992	64 280	31 387	5 344	141	5 203	8 126	19 423	-	-
Deutschland									
1993	75 924	37 776	6 110	191	5 919	11 929	20 109	-	-
1994	86 035	37 947	6 628	228	6 400	17 735	23 725	-	-
1995	90 189	38 952	6 665	192	6 473	19 486	25 086	-	-
1996	92 737	40 593	6 683	174	6 509	19 926	25 535	-	-
1997	93 710	41 286	7 319	168	7 151	19 568	25 537	-	-
1998	91 708	39 559	7 729	143	7 586	19 529	24 891	-	-
1999	91 484	39 607	7 678	147	7 531	19 635	24 564	-	-
2000	90 682	39 066	8 228	141	8 087	18 977	24 320	51	40
2001	89 650	38 803	8 074	112	7 962	17 759	24 821	82	111
2002	91 350	40 448	7 939	89	7 850	16 635	25 548	473	307
2003	97 803	42 676	7 885	127	7 758	16 115	29 653	1 064	410
2004	103 547	43 762	8 021	68	7 953	16 385	31 737	2 589	1 053
2005	113 754	46 070	8 911	60	8 851	18 149	34 006	4 428	2 190
2006	121 374	48 864	8 651	46	8 605	19 848	33 894	7 470	2 647
Ausländer									
Früheres Bundesgebiet									
1985	5 529	2 925	997	85	912	147	1 460	-	-
1986	5 595	2 964	995	66	929	131	1 505	-	-
1987	5 537	2 911	991	74	917	116	1 519	-	-
1988	6 081	3 274	1 055	72	983	107	1 645	-	-
1989	6 381	3 424	1 216	54	1 162	87	1 654	-	-
1990	6 643	3 604	1 214	58	1 156	70	1 755	-	-
1991	6 760	3 647	1 258	62	1 196	66	1 789	-	-
1992	7 246	3 839	1 384	45	1 339	73	1 950	-	-
Deutschland									
1993	8 019	4 602	1 356	51	1 305	97	1 964	-	-
1994	8 868	5 014	1 526	49	1 477	130	2 198	-	-
1995	9 191	5 211	1 486	44	1 442	124	2 370	-	-
1996	9 809	5 737	1 556	50	1 506	167	2 349	-	-
1997	10 615	6 319	1 627	51	1 576	187	2 482	-	-
1998	10 966	6 336	1 678	41	1 637	238	2 714	-	-
1999	11 758	6 776	1 739	36	1 703	246	2 997	-	-
2000	12 791	7 318	1 926	51	1 875	251	3 130	7	159
2001	13 803	7 622	2 017	24	1 993	295	3 336	20	513
2002	15 109	7 958	2 082	20	2 062	339	3 476	98	1 156
2003	16 964	8 722	2 308	26	2 282	328	3 798	253	1 555
2004	19 587	9 254	2 745	20	2 725	396	3 926	514	2 752
2005	23 732	10 286	3 556	20	3 536	439	4 372	1 118	3 961
2006	25 971	11 162	3 266	11	3 255	472	4 785	1 539	4 747

1) Einschl. der Prüfungsgruppen "Künstlerischer Abschluss" und "Sonstiger Abschluss" (siehe hierzu auch Übersicht 2 im Anhang).

Zusammenfassende Übersichten

2 Bestandene Prüfungen 1995 bis 2006 nach Fächergruppen und Prüfungsgruppen

Fächergruppe ----- Prüfungsjahr	Insgesamt		Davon											
			Diplom (U) und entsprechende Abschlussprüfungen ¹⁾		Promotionen		Lehramtprüfungen		Fachhochschul- abschluss		Bachelorabschluss		Masterabschluss	
	insg.	weibl.	zus.	weibl.	zus.	weibl.	zus.	weibl.	zus.	weibl.	zus.	weibl.	zus.	weibl.
Sprach- und Kulturwissenschaften														
1995	32 282	22 825	13 996	9 073	2 064	874	15 234	12 130	988	748	-	-	-	-
1996	33 988	23 773	14 804	9 645	2 091	847	15 981	12 405	1 112	876	-	-	-	-
1997	35 546	24 880	16 275	10 818	2 146	911	16 164	12 425	961	726	-	-	-	-
1998	35 833	25 085	16 045	10 781	2 174	907	16 656	12 699	958	698	-	-	-	-
1999	36 752	26 051	16 731	11 384	2 252	967	16 676	12 905	1 093	795	-	-	-	-
2000	36 770	26 050	16 778	11 555	2 674	1 197	16 055	12 401	1 198	859	42	27	23	11
2001	35 677	25 545	16 583	11 559	2 539	1 151	15 297	11 910	1 188	876	37	28	33	21
2002	35 930	25 897	17 573	12 440	2 403	1 156	14 469	11 208	1 195	900	212	144	78	49
2003	37 006	27 157	18 892	13 560	2 512	1 274	13 822	11 026	1 331	982	332	252	117	63
2004	38 138	28 054	18 752	13 512	2 518	1 272	13 979	11 189	1 431	1 055	925	686	533	340
2005	42 738	31 807	19 981	14 590	2 852	1 399	15 090	12 327	1 568	1 130	2 121	1 638	1 126	723
2006	46 444	35 045	20 811	15 313	2 596	1 361	16 525	13 518	1 558	1 111	3 952	3 075	1 002	667
Sport														
1995	2 656	1 373	1 034	440	50	11	1 572	922	-	-	-	-	-	-
1996	2 812	1 476	964	434	59	14	1 789	1 028	-	-	-	-	-	-
1997	2 737	1 459	911	447	63	18	1 763	994	-	-	-	-	-	-
1998	2 762	1 363	1 021	440	41	15	1 700	908	-	-	-	-	-	-
1999	2 912	1 542	1 075	489	67	21	1 770	1 032	-	-	-	-	-	-
2000	2 810	1 511	1 048	527	58	16	1 704	968	-	-	-	-	-	-
2001	2 930	1 519	1 182	551	80	19	1 668	949	-	-	-	-	-	-
2002	3 051	1 593	1 305	624	85	26	1 659	941	-	-	1	1	1	1
2003	2 955	1 519	1 423	695	85	22	1 446	801	-	-	1	1	-	-
2004	3 014	1 501	1 519	704	93	39	1 377	745	-	-	22	12	3	1
2005	3 139	1 583	1 569	691	90	27	1 415	833	-	-	51	25	14	7
2006	3 367	1 737	1 546	700	90	34	1 473	853	-	-	235	139	23	11
Rechts-, Wirtschafts- und Sozialwissenschaften														
1995	72 403	31 869	32 279	12 291	2 493	586	1 735	1 217	35 896	17 775	-	-	-	-
1996	76 064	33 616	35 106	13 724	2 651	611	1 890	1 249	36 417	18 032	-	-	-	-
1997	77 867	34 019	35 340	13 693	2 785	685	2 096	1 428	37 646	18 213	-	-	-	-
1998	74 765	33 002	33 596	13 235	2 944	712	1 971	1 319	36 254	17 736	-	-	-	-
1999	72 038	31 717	31 939	12 545	3 076	846	1 737	1 176	35 286	17 150	-	-	-	-
2000	69 750	31 511	30 784	12 468	3 261	934	1 716	1 150	33 769	16 904	13	8	207	47
2001	68 321	31 634	28 808	12 160	3 403	998	1 434	938	34 246	17 377	54	36	376	125
2002	69 810	33 017	29 635	12 657	3 130	927	1 221	816	34 512	18 030	375	228	937	359
2003	75 759	37 236	29 647	13 120	3 342	1 051	1 130	738	39 720	21 453	773	435	1 147	439
2004	81 711	40 649	31 241	14 117	3 329	1 071	1 060	676	42 141	22 955	1 945	1 042	1 995	788
2005	87 338	44 214	32 589	15 113	3 811	1 190	1 132	765	43 681	24 113	2 783	1 474	3 342	1 559
2006	90 601	46 433	34 287	16 489	3 785	1 211	1 265	822	43 904	24 172	3 557	2 044	3 803	1 695
Mathematik, Naturwissenschaften														
1995	35 865	12 733	19 591	6 481	6 926	1 752	5 527	3 635	3 821	865	-	-	-	-
1996	36 508	12 680	20 246	6 511	7 006	1 767	5 710	3 678	3 546	724	-	-	-	-
1997	36 292	12 246	19 613	6 395	7 332	1 834	5 486	3 341	3 861	676	-	-	-	-
1998	34 209	11 509	17 746	5 655	7 616	2 064	5 428	3 174	3 419	616	-	-	-	-
1999	32 537	11 537	16 469	5 730	7 401	1 973	5 156	3 211	3 511	623	-	-	-	-
2000	30 379	10 764	14 828	5 296	7 607	2 023	4 869	2 948	3 030	486	3	-	42	11
2001	28 768	10 520	13 768	5 198	7 095	1 973	4 336	2 686	3 433	628	10	3	126	32
2002	29 288	10 966	14 333	5 768	6 575	1 898	4 056	2 516	3 928	675	138	36	258	73
2003	30 486	11 772	14 404	6 007	6 412	1 990	3 788	2 473	4 792	1 015	643	166	447	121
2004	34 159	13 020	15 261	6 358	6 345	1 946	4 024	2 649	6 005	1 297	1 760	550	764	220
2005	39 693	15 263	16 883	7 038	7 068	2 353	4 425	3 043	7 228	1 566	2 834	877	1 255	386
2006	43 093	16 975	18 440	7 592	6 658	2 380	4 901	3 436	7 341	1 649	3 768	1 317	1 985	601
Humanmedizin/ Gesundheitswissenschaften														
1995	19 386	8 394	12 158	5 415	7 228	2 979	-	-	-	-	-	-	-	-
1996	19 270	8 313	11 933	5 294	7 337	3 019	-	-	-	-	-	-	-	-
1997	19 337	8 551	11 239	5 109	8 098	3 442	-	-	-	-	-	-	-	-
1998	19 632	8 686	11 141	5 042	8 491	3 644	-	-	-	-	-	-	-	-
1999	18 830	8 548	10 919	5 114	7 911	3 434	-	-	-	-	-	-	-	-
2000	19 104	8 802	10 698	5 088	8 397	3 710	-	-	-	-	-	-	9	4
2001	18 639	8 929	10 540	5 270	8 088	3 653	-	-	-	-	-	-	11	6
2002	18 382	9 073	10 302	5 345	8 062	3 715	-	-	-	-	-	-	18	13
2003	17 740	8 940	10 507	5 502	7 193	3 411	-	-	-	-	-	-	40	27
2004	18 052	9 390	10 575	5 670	7 447	3 704	-	-	-	-	-	-	30	16
2005	20 440	11 059	10 680	5 888	8 224	4 059	80	68	1 162	839	162	129	132	76
2006	20 337	11 514	10 634	6 159	7 560	3 828	97	76	1 311	972	379	303	356	176

1) Einschl. der Prüfungsgruppen "Künstlerischer Abschluss" und "Sonstiger Abschluss" (siehe hierzu auch Übersicht 2 im Anhang).

Zusammenfassende Übersichten

2 Bestandene Prüfungen 1995 bis 2006 nach Fächergruppen und Prüfungsgruppen

Fächergruppe ----- Prüfungsjahr	Insgesamt		Davon											
			Diplom (U) und entsprechende Abschlussprüfungen ¹⁾		Promotionen		Lehramtprüfungen		Fachhochschul- abschluss		Bachelorabschluss		Masterabschluss	
	insg.	weibl.	zus.	weibl.	zus.	weibl.	zus.	weibl.	zus.	weibl.	zus.	weibl.	zus.	weibl.
Veterinärmedizin														
1995	1 540	943	952	607	588	336	-	-	-	-	-	-	-	-
1996	1 602	1 048	1 054	692	548	356	-	-	-	-	-	-	-	-
1997	1 556	1 017	1 010	702	546	315	-	-	-	-	-	-	-	-
1998	1 424	1 014	884	689	540	325	-	-	-	-	-	-	-	-
1999	1 556	1 118	896	712	660	406	-	-	-	-	-	-	-	-
2000	1 427	1 051	890	693	537	358	-	-	-	-	-	-	-	-
2001	1 392	1 057	880	701	512	356	-	-	-	-	-	-	-	-
2002	1 409	1 091	865	684	544	407	-	-	-	-	-	-	-	-
2003	1 490	1 159	958	773	532	386	-	-	-	-	-	-	-	-
2004	1 460	1 162	949	768	511	394	-	-	-	-	-	-	-	-
2005	1 551	1 243	871	743	668	496	-	-	-	-	-	-	12	4
2006	1 461	1 180	903	764	558	416	-	-	-	-	-	-	-	-
Agrar-, Forst- und Ernährungswissenschaften														
1995	6 169	2 789	2 887	1 346	507	148	238	213	2 537	1 082	-	-	-	-
1996	5 435	2 451	2 307	1 122	512	152	199	179	2 417	998	-	-	-	-
1997	5 576	2 611	2 396	1 192	521	185	212	190	2 447	1 044	-	-	-	-
1998	5 394	2 586	2 203	1 102	562	187	259	236	2 370	1 061	-	-	-	-
1999	5 514	2 730	2 268	1 158	522	175	252	221	2 472	1 176	-	-	-	-
2000	5 501	2 754	2 270	1 171	531	178	225	189	2 398	1 194	65	21	12	1
2001	5 350	2 818	2 032	1 143	472	158	202	177	2 511	1 300	69	16	64	24
2002	5 146	2 685	1 863	1 061	448	163	198	162	2 304	1 145	177	93	156	61
2003	5 715	3 044	2 085	1 234	501	170	183	151	2 390	1 216	319	186	237	87
2004	6 126	3 373	1 884	1 119	538	219	154	127	2 675	1 419	463	294	412	195
2005	6 439	3 539	1 828	1 085	575	225	161	130	2 675	1 393	609	398	591	308
2006	6 475	3 608	1 401	822	498	216	170	141	2 662	1 405	1 006	631	738	393
Ingenieurwissenschaften														
1995	50 857	7 087	17 854	2 481	2 155	144	744	181	30 104	4 281	-	-	-	-
1996	52 278	7 564	19 149	2 704	2 307	163	798	181	30 024	4 516	-	-	-	-
1997	49 028	7 411	17 300	2 586	2 292	191	637	147	28 799	4 487	-	-	-	-
1998	44 441	7 183	15 251	2 494	2 172	180	608	105	26 410	4 404	-	-	-	-
1999	42 335	7 350	13 746	2 569	2 342	181	582	118	25 665	4 482	-	-	-	-
2000	39 270	7 552	12 342	2 537	2 398	246	671	198	23 779	4 553	3	-	77	18
2001	37 056	7 324	11 624	2 449	2 299	262	442	101	22 374	4 439	27	13	290	60
2002	36 147	7 678	10 916	2 590	2 332	232	430	116	21 688	4 571	79	21	702	148
2003	36 702	8 052	11 127	2 561	2 153	225	400	99	21 631	4 866	374	107	1 017	194
2004	37 257	8 331	10 847	2 488	2 112	238	394	102	21 446	4 894	691	185	1 767	424
2005	39 407	8 668	10 743	2 502	2 336	317	402	103	22 240	4 853	1 089	281	2 597	612
2006	40 914	9 143	10 906	2 752	2 206	299	374	103	22 599	4 739	1 648	436	3 181	814
Kunst, Kunstwissenschaft														
1995	8 701	5 432	4 952	2 902	315	188	1 698	1 279	1 736	1 063	-	-	-	-
1996	8 854	5 496	4 965	2 877	303	163	1 776	1 333	1 810	1 123	-	-	-	-
1997	9 127	5 631	5 316	3 082	317	167	1 571	1 193	1 923	1 189	-	-	-	-
1998	8 997	5 632	5 185	2 972	288	170	1 634	1 261	1 890	1 229	-	-	-	-
1999	9 218	5 794	5 244	3 096	314	183	1 565	1 167	2 095	1 348	-	-	-	-
2000	9 462	6 082	5 361	3 264	317	190	1 698	1 303	2 086	1 325	-	-	-	-
2001	9 990	6 315	5 900	3 550	308	182	1 580	1 226	2 202	1 357	-	-	-	-
2002	9 443	6 055	5 409	3 314	259	148	1 470	1 125	2 302	1 467	3	1	-	-
2003	10 291	6 688	6 125	3 800	313	195	1 427	1 085	2 386	1 587	30	16	10	5
2004	11 020	7 072	6 507	3 949	245	147	1 557	1 211	2 530	1 657	115	64	66	44
2005	11 724	7 591	6 611	4 111	328	206	1 581	1 229	2 929	1 866	199	133	76	46
2006	12 961	8 424	7 481	4 638	301	176	1 646	1 287	2 859	1 887	505	320	169	116
Insgesamt ²⁾														
1995	229 920	93 476	105 703	41 036	22 387	7 049	26 748	19 577	75 082	25 814	-	-	-	-
1996	236 848	96 430	110 530	43 004	22 849	7 104	28 143	20 053	75 326	26 269	-	-	-	-
1997	237 144	97 851	109 400	44 024	24 174	7 770	27 929	19 718	75 641	26 339	-	-	-	-
1998	227 525	96 087	103 072	42 410	24 890	8 228	28 256	19 702	71 307	25 747	-	-	-	-
1999	221 696	96 391	99 287	42 797	24 545	8 186	27 738	19 830	70 126	25 578	-	-	-	-
2000	214 473	96 077	94 999	42 599	25 780	8 852	26 938	19 157	66 260	25 321	126	56	370	92
2001	208 123	95 661	91 317	42 581	24 796	8 752	24 959	17 987	65 954	25 977	197	96	900	268
2002	208 606	98 055	92 201	44 483	23 838	8 672	23 503	16 884	65 929	26 788	985	524	2 150	704
2003	218 146	105 569	95 170	47 254	23 043	8 724	22 196	16 373	72 250	31 119	2 472	1 163	3 015	936
2004	230 940	112 553	97 538	48 686	23 138	9 030	22 545	16 699	76 228	33 277	5 921	2 833	5 570	2 028
2005	252 482	124 971	101 755	51 761	25 952	10 272	24 286	18 498	81 483	35 760	9 848	4 955	9 158	3 725
2006	265 704	134 069	106 409	55 229	24 287	9 927	26 451	20 236	82 239	35 936	15 050	8 265	11 268	4 476

1) Einschl. der Prüfungsgruppen "Künstlerischer Abschluss" und "Sonstiger Abschluss" (siehe hierzu auch Übersicht 2 im Anhang).

2) Einschl. Studienfächer außerhalb der Studienbereichsgliederung.

Zusammenfassende Übersichten

3 Bestandene Prüfungen 2006 nach Ländern und Prüfungsgruppen

Land	Insgesamt	Davon							
		Diplom (U) und entsprechende Abschlussprüfungen	Promotionen	Lehramtsprüfungen	Künstlerischer Abschluss	Fachhochschulabschluss	Bachelorabschluss	Masterabschluss	Sonstiger Abschluss
Insgesamt									
Deutschland	265 704	99 154	24 287	26 451	5 709	82 239	15 050	11 268	1 546
Baden-Württemberg	37 436	12 010	3 793	5 255	829	11 843	1 621	1 959	126
Bayern	37 544	15 111	3 778	3 851	548	11 150	1 474	1 305	327
Berlin	19 860	8 843	2 011	806	1 219	4 843	835	1 168	135
Brandenburg	5 543	1 500	284	413	139	1 905	673	572	57
Bremen	3 818	990	272	503	173	1 274	370	236	-
Hamburg	8 807	3 740	974	675	245	1 994	563	534	82
Hessen	20 335	8 219	1 985	1 572	259	6 678	995	555	72
Mecklenburg-Vorpommern	4 418	1 614	379	257	61	1 263	613	231	-
Niedersachsen	23 118	7 263	2 029	3 060	260	8 369	1 234	865	38
Nordrhein-Westfalen	57 388	21 441	4 926	5 999	1 015	17 346	4 697	1 670	294
Rheinland-Pfalz	12 477	4 667	961	1 507	7	4 190	108	858	179
Saarland	2 350	1 015	267	159	119	608	108	49	25
Sachsen	13 995	6 610	1 090	758	480	4 111	510	381	55
Sachsen-Anhalt	5 860	1 874	361	382	17	2 644	150	404	28
Schleswig-Holstein	5 842	1 381	654	675	219	2 185	439	285	4
Thüringen	6 913	2 876	523	579	119	1 836	660	196	124
Männlich									
Deutschland	131 635	48 092	14 360	6 215	2 399	46 303	6 785	6 792	689
Baden-Württemberg	19 329	6 524	2 327	1 057	343	7 140	673	1 212	53
Bayern	18 860	7 350	2 243	1 006	251	6 342	693	832	143
Berlin	9 529	4 035	1 092	226	491	2 545	471	623	46
Brandenburg	2 677	677	183	71	87	1 009	313	302	35
Bremen	1 875	456	160	158	62	717	185	137	-
Hamburg	4 497	1 951	510	190	104	1 100	301	303	38
Hessen	10 402	3 975	1 174	394	119	3 823	539	333	45
Mecklenburg-Vorpommern	2 111	751	212	65	24	718	236	105	-
Niedersachsen	11 039	3 463	1 169	661	103	4 559	523	546	15
Nordrhein-Westfalen	28 024	10 396	3 069	1 452	398	9 552	1 950	1 126	81
Rheinland-Pfalz	5 926	2 020	595	341	2	2 266	65	512	125
Saarland	1 242	441	175	62	49	391	76	43	5
Sachsen	7 119	3 138	609	159	215	2 501	259	227	11
Sachsen-Anhalt	2 791	879	204	91	9	1 272	57	256	23
Schleswig-Holstein	2 989	637	363	175	88	1 396	185	145	-
Thüringen	3 225	1 399	275	107	54	972	259	90	69
Weiblich									
Deutschland	134 069	51 062	9 927	20 236	3 310	35 936	8 265	4 476	857
Baden-Württemberg	18 107	5 486	1 466	4 198	486	4 703	948	747	73
Bayern	18 684	7 761	1 535	2 845	297	4 808	781	473	184
Berlin	10 331	4 808	919	580	728	2 298	364	545	89
Brandenburg	2 866	823	101	342	52	896	360	270	22
Bremen	1 943	534	112	345	111	557	185	99	-
Hamburg	4 310	1 789	464	485	141	894	262	231	44
Hessen	9 933	4 244	811	1 178	140	2 855	456	222	27
Mecklenburg-Vorpommern	2 307	863	167	192	37	545	377	126	-
Niedersachsen	12 079	3 800	860	2 399	157	3 810	711	319	23
Nordrhein-Westfalen	29 364	11 045	1 857	4 547	617	7 794	2 747	544	213
Rheinland-Pfalz	6 551	2 647	366	1 166	5	1 924	43	346	54
Saarland	1 108	574	92	97	70	217	32	6	20
Sachsen	6 876	3 472	481	599	265	1 610	251	154	44
Sachsen-Anhalt	3 069	995	157	291	8	1 372	93	148	5
Schleswig-Holstein	2 853	744	291	500	131	789	254	140	4
Thüringen	3 688	1 477	248	472	65	864	401	106	55

Zusammenfassende Übersichten

4 Bestandene Prüfungen 2006 nach Fächergruppen, Studienbereichen und Prüfungsgruppen

Fächergruppe ----- Studienbereich	Insgesamt	Davon					
		Diplom (U) und entsprechende Abschluss- prüfungen ¹⁾	Promotionen	Lehramts- prüfungen	Fachhoch- schulabschluss	Bachelor- abschluss	Master- abschluss
Insgesamt							
Sprach- und Kulturwissenschaften	46 444	20 811	2 596	16 525	1 558	3 952	1 002
Sprach- und Kulturwissenschaften allgemein	1 797	567	24	332	92	601	181
Evangelische Theologie, -Religionslehre	1 116	358	104	495	112	37	10
Katholische Theologie, -Religionslehre	1 207	427	100	550	101	29	-
Philosophie	1 172	593	226	223	-	118	12
Geschichte	3 155	1 538	407	839	-	353	18
Bibliothekswissenschaft, Dokumentation, Publizistik	3 265	1 691	61	-	799	604	110
Allg. und vergleichende Literatur- und Sprachwissenschaft	1 534	770	106	-	301	296	61
Altphilologie (klassische Philologie), Neugriechisch	229	45	34	146	-	4	-
Germanistik (Deutsch, germanische Sprachen ohne Anglistik)	9 892	3 045	332	5 859	-	580	76
Anglistik, Amerikanistik	4 581	1 575	138	2 493	8	331	36
Romanistik	1 920	914	71	671	-	263	1
Slawistik, Baltistik, Finno-Ugristik	356	268	22	18	14	34	-
Außereuropäische Sprach- und Kulturwissenschaften	722	546	94	10	-	67	5
Kulturwissenschaften i.e.S.	650	539	59	-	-	43	9
Psychologie	4 094	3 439	419	21	73	118	24
Erziehungswissenschaften	8 569	4 338	386	2 862	52	472	459
Sonderpädagogik	2 185	158	13	2 006	6	2	-
Sport, Sportwissenschaft	3 367	1 546	90	1 473	-	235	23
Rechts-, Wirtschafts- und Sozialwissenschaften	90 601	34 287	3 785	1 265	43 904	3 557	3 803
Wirtschafts- und Gesellschaftslehre allgemein	1 126	430	17	313	151	105	110
Regionalwissenschaften	79	32	4	1	-	24	18
Politikwissenschaften	2 741	2 180	215	81	19	193	53
Sozialwissenschaften	3 803	2 539	238	319	-	587	120
Sozialwesen	9 932	835	26	134	8 733	51	153
Rechtswissenschaft	13 713	10 284	1 904	4	810	496	215
Verwaltungswissenschaft	12 593	557	27	-	11 724	56	229
Wirtschaftswissenschaften	40 292	15 872	1 303	413	18 140	1 985	2 579
Wirtschaftsingenieurwesen	6 322	1 558	51	-	4 327	60	326
Mathematik, Naturwissenschaften	43 093	18 440	6 658	4 901	7 341	3 768	1 985
Mathematik, Naturwissenschaften allgemein	611	106	16	402	19	16	52
Mathematik	5 144	1 591	499	2 288	358	331	77
Informatik	15 360	5 071	558	252	6 185	2 103	1 191
Physik, Astronomie	3 456	1 836	1 154	158	107	112	89
Chemie	5 198	2 212	1 632	258	264	548	284
Pharmazie	2 310	1 920	359	-	-	21	10
Biologie	7 584	3 680	1 920	994	381	402	207
Geowissenschaften (ohne Geographie)	934	501	304	-	7	83	39
Geographie	2 496	1 523	216	549	20	152	36
Humanmedizin/Gesundheitswissenschaften	20 337	10 634	7 560	97	1 311	379	356
Gesundheitswissenschaften (allgemein)	2 497	371	42	97	1 311	346	330
Humanmedizin (ohne Zahnmedizin)	15 251	8 724	6 468	-	-	33	26
Zahnmedizin	2 589	1 539	1 050	-	-	-	-
Veterinärmedizin	1 461	903	558	-	-	-	-
Agrar-, Forst- und Ernährungswissenschaften	6 475	1 401	498	170	2 662	1 006	738
Landespflege, Umweltgestaltung	1 161	335	30	10	745	14	27
Agrarwissenschaften, Lebensmittel- und Getränketechnologie	2 979	589	328	4	1 114	517	427
Forstwissenschaft, Holzwirtschaft	878	183	83	-	291	163	158
Ernährungs- und Haushaltswissenschaften	1 457	294	57	156	512	312	126
Ingenieurwissenschaften	40 914	10 906	2 206	374	22 599	1 648	3 181
Ingenieurwesen allgemein	1 450	255	35	78	689	111	282
Bergbau, Hüttenwesen	259	108	66	-	12	46	27
Maschinenbau/Verfahrenstechnik	15 811	3 601	1 108	109	9 409	545	1 039
Elektrotechnik	8 622	2 195	531	38	4 460	506	892
Verkehrstechnik, Nautik	1 866	416	58	-	1 316	17	59
Architektur, Innenarchitektur	6 228	2 306	64	22	3 272	236	328
Raumplanung	919	549	56	-	126	46	142
Bauingenieurwesen	5 024	1 318	265	127	2 844	124	346
Vermessungswesen	735	158	23	-	471	17	66
Kunst, Kunstwissenschaft	12 961	7 481	301	1 646	2 859	505	169
Kunst, Kunstwissenschaft allgemein	2 419	1 077	196	741	197	131	77
Bildende Kunst	931	643	3	40	137	91	17
Gestaltung	3 737	969	7	156	2 418	139	48
Darstellende Kunst, Film und Fernsehen, Theaterwissenschaft	1 232	1 099	31	7	40	30	25
Musik, Musikwissenschaft	4 642	3 693	64	702	67	114	2
Außerhalb der Studienbereichsgliederung	51	-	35	-	5	-	11
Insgesamt ...	265 704	106 409	24 287	26 451	82 239	15 050	11 268

1) Einschl. der Prüfungsgruppen "Künstlerischer Abschluss" und "Sonstiger Abschluss" (siehe hierzu auch Übersicht 2 im Anhang).

Zusammenfassende Übersichten

4 Bestandene Prüfungen 2006 nach Fächergruppen, Studienbereichen und Prüfungsgruppen

Fächergruppe ----- Studienbereich	Insgesamt	Davon					
		Diplom (U) und entsprechende Abschluss- prüfungen ¹⁾	Promotionen	Lehramts- prüfungen	Fachhoch- schulabschluss	Bachelor- abschluss	Master- abschluss
Männlich							
Sprach- und Kulturwissenschaften	11 399	5 498	1 235	3 007	447	877	335
Sprach- und Kulturwissenschaften allgemein	451	129	10	96	22	122	72
Evangelische Theologie, -Religionslehre	365	181	64	76	24	16	4
Katholische Theologie, -Religionslehre	504	286	70	114	30	4	-
Philosophie	684	359	153	90	-	74	8
Geschichte	1 555	777	244	384	-	140	10
Bibliothekswissenschaft, Dokumentation, Publizistik	1 085	558	33	-	280	184	30
Allg. und vergleichende Literatur- und Sprachwissenschaft	339	181	41	-	61	42	14
Altphilologie (klassische Philologie), Neugriechisch	101	20	20	60	-	1	-
Germanistik (Deutsch, germanische Sprachen ohne Anglistik)	1 621	606	131	795	-	84	5
Anglistik, Amerikanistik	921	292	48	521	-	50	10
Romanistik	311	139	26	117	-	29	-
Slawistik, Baltistik, Finno-Ugristik	57	41	2	2	1	11	-
Außereuropäische Sprach- und Kulturwissenschaften	262	180	51	1	-	26	4
Kulturwissenschaften i.e.S.	150	119	24	-	-	5	2
Psychologie	872	679	147	1	11	29	5
Erziehungswissenschaften	1 718	935	165	370	17	60	171
Sonderpädagogik	403	16	6	380	1	-	-
Sport, Sportwissenschaft	1 630	846	56	620	-	96	12
Rechts-, Wirtschafts- und Sozialwissenschaften	44 168	17 798	2 574	443	19 732	1 513	2 108
Wirtschafts- und Gesellschaftslehre allgemein	382	201	12	36	50	40	43
Regionalwissenschaften	23	9	2	-	-	6	6
Politikwissenschaften	1 481	1 179	140	39	10	91	22
Sozialwissenschaften	1 427	929	123	145	-	190	40
Sozialwesen	2 022	180	10	33	1 726	13	60
Rechtswissenschaft	6 737	4 782	1 261	1	360	213	120
Verwaltungswissenschaft	6 417	359	22	-	5 895	38	103
Wirtschaftswissenschaften	20 722	8 877	962	189	8 352	875	1 467
Wirtschaftsingenieurwesen	4 957	1 282	42	-	3 339	47	247
Mathematik, Naturwissenschaften	26 118	10 848	4 278	1 465	5 692	2 451	1 384
Mathematik, Naturwissenschaften allgemein	135	49	4	31	9	10	32
Mathematik	2 353	1 027	377	577	168	150	54
Informatik	12 731	4 266	493	168	5 157	1 680	967
Physik, Astronomie	2 815	1 524	982	98	63	79	69
Chemie	2 859	1 158	1 050	96	133	271	151
Pharmazie	635	460	162	-	-	11	2
Biologie	2 799	1 304	879	262	147	133	74
Geowissenschaften (ohne Geographie)	575	309	195	-	6	48	17
Geographie	1 216	751	136	233	9	69	18
Humanmedizin/Gesundheitswissenschaften	8 823	4 475	3 732	21	339	76	180
Gesundheitswissenschaften (allgemein)	687	78	14	21	339	68	167
Humanmedizin (ohne Zahnmedizin)	6 986	3 757	3 208	-	-	8	13
Zahnmedizin	1 150	640	510	-	-	-	-
Veterinärmedizin	281	139	142	-	-	-	-
Agrar-, Forst- und Ernährungswissenschaften	2 867	579	282	29	1 257	375	345
Landespflege, Umweltgestaltung	471	135	16	2	306	6	6
Agrarwissenschaften, Lebensmittel- und Getränketechnologie	1 634	299	201	4	660	240	230
Forstwissenschaft, Holzwirtschaft	598	110	54	-	229	110	95
Ernährungs- und Haushaltswissenschaften	164	35	11	23	62	19	14
Ingenieurwissenschaften	31 771	8 154	1 907	271	17 860	1 212	2 367
Ingenieurwesen allgemein	1 155	218	31	49	544	91	222
Bergbau, Hüttenwesen	199	74	59	-	10	36	20
Maschinenbau/Verfahrenstechnik	12 920	3 009	978	84	7 687	383	779
Elektrotechnik	7 905	1 992	487	31	4 199	457	739
Verkehrstechnik, Nautik	1 719	371	51	-	1 227	14	56
Architektur, Innenarchitektur	2 905	1 096	39	15	1 497	117	141
Raumplanung	529	305	31	-	77	25	91
Bauingenieurwesen	3 959	988	213	92	2 314	80	272
Vermessungswesen	480	101	18	-	305	9	47
Kunst, Kunstwissenschaft	4 537	2 843	125	359	972	185	53
Kunst, Kunstwissenschaft allgemein	466	230	68	107	33	8	20
Bildende Kunst	367	256	3	9	51	44	4
Gestaltung	1 382	430	5	17	839	69	22
Darstellende Kunst, Film und Fernsehen, Theaterwissenschaft	454	392	15	3	29	8	7
Musik, Musikwissenschaft	1 868	1 535	34	223	20	56	-
Außerhalb der Studienbereichsgliederung	41	-	29	-	4	-	8
Insgesamt ...	131 635	51 180	14 360	6 215	46 303	6 785	6 792

1) Einschl. der Prüfungsgruppen "Künstlerischer Abschluss" und "Sonstiger Abschluss" (siehe hierzu auch Übersicht 2 im Anhang).

Zusammenfassende Übersichten

4 Bestandene Prüfungen 2006 nach Fächergruppen, Studienbereichen und Prüfungsgruppen

Fächergruppe ----- Studienbereich	Insgesamt	Davon					
		Diplom (U) und entsprechende Abschluss- prüfungen ¹⁾	Promotionen	Lehramts- prüfungen	Fachhoch- schulabschluss	Bachelor- abschluss	Master- abschluss
Weiblich							
Sprach- und Kulturwissenschaften	35 045	15 313	1 361	13 518	1 111	3 075	667
Sprach- und Kulturwissenschaften allgemein	1 346	438	14	236	70	479	109
Evangelische Theologie, -Religionslehre	751	177	40	419	88	21	6
Katholische Theologie, -Religionslehre	703	141	30	436	71	25	-
Philosophie	488	234	73	133	-	44	4
Geschichte	1 600	761	163	455	-	213	8
Bibliothekswissenschaft, Dokumentation, Publizistik	2 180	1 133	28	-	519	420	80
Allg. und vergleichende Literatur- und Sprachwissenschaft	1 195	589	65	-	240	254	47
Altphilologie (klassische Philologie), Neugriechisch	128	25	14	86	-	3	-
Germanistik (Deutsch, germanische Sprachen ohne Anglistik)	8 271	2 439	201	5 064	-	496	71
Anglistik, Amerikanistik	3 660	1 283	90	1 972	8	281	26
Romanistik	1 609	775	45	554	-	234	1
Slawistik, Baltistik, Finno-Ugristik	299	227	20	16	13	23	-
Außereuropäische Sprach- und Kulturwissenschaften	460	366	43	9	-	41	1
Kulturwissenschaften i.e.S.	500	420	35	-	-	38	7
Psychologie	3 222	2 760	272	20	62	89	19
Erziehungswissenschaften	6 851	3 403	221	2 492	35	412	288
Sonderpädagogik	1 782	142	7	1 626	5	2	-
Sport, Sportwissenschaft	1 737	700	34	853	-	139	11
Rechts-, Wirtschafts- und Sozialwissenschaften	46 433	16 489	1 211	822	24 172	2 044	1 695
Wirtschafts- und Gesellschaftslehre allgemein	744	229	5	277	101	65	67
Regionalwissenschaften	56	23	2	1	-	18	12
Politikwissenschaften	1 260	1 001	75	42	9	102	31
Sozialwissenschaften	2 376	1 610	115	174	-	397	80
Sozialwesen	7 910	655	16	101	7 007	38	93
Rechtswissenschaft	6 976	5 502	643	3	450	283	95
Verwaltungswissenschaft	6 176	198	5	-	5 829	18	126
Wirtschaftswissenschaften	19 570	6 995	341	224	9 788	1 110	1 112
Wirtschaftsingenieurwesen	1 365	276	9	-	988	13	79
Mathematik, Naturwissenschaften	16 975	7 592	2 380	3 436	1 649	1 317	601
Mathematik, Naturwissenschaften allgemein	476	57	12	371	10	6	20
Mathematik	2 791	564	122	1 711	190	181	23
Informatik	2 629	805	65	84	1 028	423	224
Physik, Astronomie	641	312	172	60	44	33	20
Chemie	2 339	1 054	582	162	131	277	133
Pharmazie	1 675	1 460	197	-	-	10	8
Biologie	4 785	2 376	1 041	732	234	269	133
Geowissenschaften (ohne Geographie)	359	192	109	-	1	35	22
Geographie	1 280	772	80	316	11	83	18
Humanmedizin/Gesundheitswissenschaften	11 514	6 159	3 828	76	972	303	176
Gesundheitswissenschaften (allgemein)	1 810	293	28	76	972	278	163
Humanmedizin (ohne Zahnmedizin)	8 265	4 967	3 260	-	-	25	13
Zahnmedizin	1 439	899	540	-	-	-	-
Veterinärmedizin	1 180	764	416	-	-	-	-
Agrar-, Forst- und Ernährungswissenschaften	3 608	822	216	141	1 405	631	393
Landespflege, Umweltgestaltung	690	200	14	8	439	8	21
Agrarwissenschaften, Lebensmittel- und Getränketechnologie	1 345	290	127	-	454	277	197
Forstwissenschaft, Holzwirtschaft	280	73	29	-	62	53	63
Ernährungs- und Haushaltswissenschaften	1 293	259	46	133	450	293	112
Ingenieurwissenschaften	9 143	2 752	299	103	4 739	436	814
Ingenieurwesen allgemein	295	37	4	29	145	20	60
Bergbau, Hüttenwesen	60	34	7	-	2	10	7
Maschinenbau/Verfahrenstechnik	2 891	592	130	25	1 722	162	260
Elektrotechnik	717	203	44	7	261	49	153
Verkehrstechnik, Nautik	147	45	7	-	89	3	3
Architektur, Innenarchitektur	3 323	1 210	25	7	1 775	119	187
Raumplanung	390	244	25	-	49	21	51
Bauingenieurwesen	1 065	330	52	35	530	44	74
Vermessungswesen	255	57	5	-	166	8	19
Kunst, Kunstwissenschaft	8 424	4 638	176	1 287	1 887	320	116
Kunst, Kunstwissenschaft allgemein	1 953	847	128	634	164	123	57
Bildende Kunst	564	387	-	31	86	47	13
Gestaltung	2 355	539	2	139	1 579	70	26
Darstellende Kunst, Film und Fernsehen, Theaterwissenschaft	778	707	16	4	11	22	18
Musik, Musikwissenschaft	2 774	2 158	30	479	47	58	2
Außerhalb der Studienbereichsgliederung	10	-	6	-	1	-	3
Insgesamt ...	134 069	55 229	9 927	20 236	35 936	8 265	4 476

1) Einschl. der Prüfungsgruppen "Künstlerischer Abschluss" und "Sonstiger Abschluss" (siehe hierzu auch Übersicht 2 im Anhang).

Zusammenfassende Übersichten

5 Abgelegte Prüfungen 2006 nach Fächergruppen, Studienbereichen und Prüfungsgruppen

Fächergruppe ----- Studienbereich	Insgesamt				Darunter bestanden			
	Deutsche			Aus- länder	Deutsche			Aus- länder
	zusammen	männlich	weiblich		zusammen	männlich	weiblich	
Diplom (U) und entsprechende Abschlussprüfungen ¹⁾								
Sprach- und Kulturwissenschaften	18 848	5 131	13 717	2 105	18 722	5 076	13 646	2 089
Sprach- und Kulturwissenschaften allgemein.....	500	116	384	67	500	116	384	67
Evangelische Theologie, -Religionslehre.....	352	176	176	11	347	173	174	11
Katholische Theologie, -Religionslehre.....	376	243	133	54	374	243	131	53
Philosophie.....	541	325	216	59	536	323	213	57
Geschichte.....	1 491	764	727	68	1 471	750	721	67
Bibliothekswissenschaft, Dokumentation, Publizistik.....	1 572	531	1 041	121	1 570	530	1 040	121
Allgemeine und vergleichende Literatur- und Sprachwissenschaft.....	641	155	486	135	636	153	483	134
Altphilologie (klassische Philologie), Neugriechisch.....	35	14	21	10	35	14	21	10
Germanistik (Deutsch, germanische Sprachen ohne Anglistik).....	2 464	541	1 923	607	2 444	535	1 909	601
Anglistik, Amerikanistik.....	1 432	267	1 165	150	1 425	267	1 158	150
Romanistik.....	771	114	657	146	769	114	655	145
Slawistik, Baltistik, Finno-Ugristik.....	201	39	162	69	199	38	161	69
Außereuropäische Sprach- und Kulturwissenschaften.....	444	148	296	102	444	148	296	102
Kulturwissenschaften i.e.S.....	503	113	390	39	500	113	387	39
Psychologie.....	3 286	661	2 625	181	3 261	652	2 609	178
Erziehungswissenschaften.....	4 090	908	3 182	277	4 062	891	3 171	276
Sonderpädagogik.....	149	16	133	9	149	16	133	9
Sport, Sportwissenschaft	1 511	829	682	70	1 481	803	678	65
Rechts-, Wirtschafts- und Sozialwissenschaften	31 764	16 824	14 940	3 447	30 963	16 410	14 553	3 324
Wirtschafts- und Gesellschaftslehre allgemein.....	367	175	192	63	367	175	192	63
Regionalwissenschaften.....	31	9	22	1	31	9	22	1
Politikwissenschaften.....	1 971	1 085	886	219	1 964	1 080	884	216
Sozialwissenschaften.....	2 332	882	1 450	225	2 317	876	1 441	222
Sozialwesen.....	801	174	627	35	800	173	627	35
Rechtswissenschaft.....	10 089	4 724	5 365	861	9 478	4 450	5 028	806
Verwaltungswissenschaft.....	518	342	176	45	512	336	176	45
Wirtschaftswissenschaften.....	14 199	8 206	5 993	1 884	14 046	8 092	5 954	1 826
Wirtschaftsingenieurwesen.....	1 456	1 227	229	114	1 448	1 219	229	110
Mathematik, Naturwissenschaften	17 315	10 227	7 088	1 237	17 226	10 159	7 067	1 214
Mathematik, Naturwissenschaften allgemein.....	103	47	56	3	103	47	56	3
Mathematik.....	1 486	971	515	115	1 478	964	514	113
Informatik.....	4 561	3 921	640	562	4 521	3 884	637	550
Physik, Astronomie.....	1 755	1 459	296	88	1 748	1 455	293	88
Chemie.....	2 075	1 100	975	145	2 072	1 098	974	140
Pharmazie.....	1 849	444	1 405	74	1 846	441	1 405	74
Biologie.....	3 522	1 250	2 272	181	3 502	1 239	2 263	178
Geowissenschaften (ohne Geographie).....	481	297	184	22	479	296	183	22
Geographie.....	1 483	738	745	47	1 477	735	742	46
Humanmedizin/Gesundheitswissenschaften	9 828	4 100	5 728	810	9 825	4 099	5 726	809
Gesundheitswissenschaften allgemein.....	358	76	282	14	357	76	281	14
Humanmedizin (ohne Zahnmedizin).....	8 055	3 439	4 616	670	8 055	3 439	4 616	669
Zahnmedizin.....	1 415	585	830	126	1 413	584	829	126
Veterinärmedizin	871	127	744	32	871	127	744	32
Agrar-, Forst- und Ernährungswissenschaften	1 320	536	784	97	1 304	524	780	97
Landespflege, Umweltgestaltung.....	324	135	189	12	323	134	189	12
Agrarwissenschaften, Lebensmittel- und Getränketechnologie.....	537	267	270	58	531	262	269	58
Forstwissenschaft, Holzwirtschaft.....	170	101	69	16	167	98	69	16
Ernährungs- und Haushaltswissenschaften.....	289	33	256	11	283	30	253	11
Ingenieurwissenschaften	9 602	7 225	2 377	1 486	9 463	7 109	2 354	1 443
Ingenieurwesen allgemein.....	228	194	34	31	225	192	33	30
Bergbau, Hüttenwesen.....	88	61	27	20	88	61	27	20
Maschinenbau/Verfahrenstechnik.....	3 141	2 651	490	539	3 078	2 595	483	523
Elektrotechnik.....	1 866	1 729	137	369	1 840	1 704	136	355
Verkehrstechnik, Nautik.....	389	347	42	42	375	334	41	41
Architektur, Innenarchitektur.....	2 049	977	1 072	272	2 034	968	1 066	272
Raumplanung.....	502	280	222	50	500	279	221	49
Bauingenieurwesen.....	1 187	890	297	151	1 173	881	292	145
Vermessungswesen.....	152	96	56	12	150	95	55	8
Kunst, Kunstwissenschaft	5 408	2 085	3 323	2 096	5 392	2 076	3 316	2 089
Kunst, Kunstwissenschaft allgemein.....	959	199	760	121	956	198	758	121
Bildende Kunst.....	547	217	330	96	547	217	330	96
Gestaltung.....	886	388	498	85	884	386	498	85
Darstellende Kunst, Film und Fernsehen, Theaterwissenschaft.....	938	339	599	167	932	336	596	167
Musik, Musikwissenschaft.....	2 078	942	1 136	1 627	2 073	939	1 134	1 620
Insgesamt ...	96 467	47 084	49 383	11 380	95 247	46 383	48 864	11 162

1) Einschl. der Prüfungsgruppen "Künstlerischer Abschluss" und "Sonstiger Abschluss" (siehe hierzu auch Übersicht 2 im Anhang).

Zusammenfassende Übersichten

5 Abgelegte Prüfungen 2006 nach Fächergruppen, Studienbereichen und Prüfungsgruppen

Fächergruppe ----- Studienbereich	Insgesamt				Darunter bestanden			
	Deutsche			Aus- länder	Deutsche			Aus- länder
	zusammen	männlich	weiblich		zusammen	männlich	weiblich	
Promotionen								
Sprach- und Kulturwissenschaften	2 212	1 045	1 167	384	2 212	1 045	1 167	384
Sprach- und Kulturwissenschaften allgemein.....	20	9	11	4	20	9	11	4
Evangelische Theologie, -Religionslehre.....	89	53	36	15	89	53	36	15
Katholische Theologie, -Religionslehre.....	79	51	28	21	79	51	28	21
Philosophie.....	174	115	59	52	174	115	59	52
Geschichte.....	369	228	141	38	369	228	141	38
Bibliothekswissenschaft, Dokumentation, Publizistik.....	55	29	26	6	55	29	26	6
Allgemeine und vergleichende Literatur- und Sprachwissenschaft.....	81	32	49	25	81	32	49	25
Altphilologie (klassische Philologie), Neugriechisch.....	25	15	10	9	25	15	10	9
Germanistik (Deutsch, germanische Sprachen ohne Anglistik).....	260	107	153	72	260	107	153	72
Anglistik, Amerikanistik.....	118	39	79	20	118	39	79	20
Romanistik.....	61	21	40	10	61	21	40	10
Slawistik, Baltistik, Finno-Ugristik.....	18	1	17	4	18	1	17	4
Außereuropäische Sprach- und Kulturwissenschaften.....	67	36	31	27	67	36	31	27
Kulturwissenschaften i.e.S.....	50	19	31	9	50	19	31	9
Psychologie.....	384	130	254	35	384	130	254	35
Erziehungswissenschaften.....	349	154	195	37	349	154	195	37
Sonderpädagogik.....	13	6	7	-	13	6	7	-
Sport, Sportwissenschaft	74	44	30	16	74	44	30	16
Rechts-, Wirtschafts- und Sozialwissenschaften	3 487	2 395	1 092	299	3 486	2 394	1 092	299
Wirtschafts- und Gesellschaftslehre allgemein.....	17	12	5	-	17	12	5	-
Regionalwissenschaften.....	2	1	1	2	2	1	1	2
Politikwissenschaften.....	179	121	58	36	179	121	58	36
Sozialwissenschaften.....	205	111	94	33	205	111	94	33
Sozialwesen.....	24	9	15	2	24	9	15	2
Rechtswissenschaft.....	1 784	1 184	600	121	1 783	1 183	600	121
Verwaltungswissenschaft.....	25	21	4	2	25	21	4	2
Wirtschaftswissenschaften.....	1 205	897	308	98	1 205	897	308	98
Wirtschaftsingenieurwesen.....	46	39	7	5	46	39	7	5
Mathematik, Naturwissenschaften	5 151	3 372	1 779	1 507	5 151	3 372	1 779	1 507
Mathematik, Naturwissenschaften allgemein.....	12	3	9	4	12	3	9	4
Mathematik.....	393	295	98	106	393	295	98	106
Informatik.....	475	429	46	83	475	429	46	83
Physik, Astronomie.....	872	778	94	282	872	778	94	282
Chemie.....	1 195	793	402	437	1 195	793	402	437
Pharmazie.....	308	144	164	51	308	144	164	51
Biologie.....	1 471	662	809	449	1 471	662	809	449
Geowissenschaften (ohne Geographie).....	223	140	83	81	223	140	83	81
Geographie.....	202	128	74	14	202	128	74	14
Humanmedizin/Gesundheitswissenschaften	7 130	3 495	3 635	435	7 127	3 492	3 635	433
Gesundheitswissenschaften allgemein.....	35	12	23	7	35	12	23	7
Humanmedizin (ohne Zahnmedizin).....	6 112	3 014	3 098	361	6 109	3 011	3 098	359
Zahnmedizin.....	983	469	514	67	983	469	514	67
Veterinärmedizin	524	124	400	35	523	124	399	35
Agrar-, Forst- und Ernährungswissenschaften	367	196	171	131	367	196	171	131
Landespflege, Umweltgestaltung.....	30	16	14	-	30	16	14	-
Agrarwissenschaften, Lebensmittel- und Geträketechnologie.....	222	131	91	106	222	131	91	106
Forstwissenschaft, Holzwirtschaft.....	64	42	22	19	64	42	22	19
Ernährungs- und Haushaltswissenschaften.....	51	7	44	6	51	7	44	6
Ingenieurwissenschaften	1 788	1 573	215	418	1 788	1 573	215	418
Ingenieurwesen allgemein.....	28	24	4	7	28	24	4	7
Bergbau, Hüttenwesen.....	50	47	3	16	50	47	3	16
Maschinenbau/Verfahrenstechnik.....	903	814	89	205	903	814	89	205
Elektrotechnik.....	408	385	23	123	408	385	23	123
Verkehrstechnik, Nautik.....	52	45	7	6	52	45	7	6
Architektur, Innenarchitektur.....	58	35	23	6	58	35	23	6
Raumplanung.....	37	20	17	19	37	20	17	19
Bauingenieurwesen.....	233	188	45	32	233	188	45	32
Vermessungswesen.....	19	15	4	4	19	15	4	4
Kunst, Kunstwissenschaft	268	109	159	33	268	109	159	33
Kunst, Kunstwissenschaft allgemein.....	179	61	118	17	179	61	118	17
Bildende Kunst.....	3	3	-	-	3	3	-	-
Gestaltung.....	3	2	1	4	3	2	1	4
Darstellende Kunst, Film und Fernsehen, Theaterwissenschaft.....	25	11	14	6	25	11	14	6
Musik, Musikwissenschaft.....	58	32	26	6	58	32	26	6
Außerhalb der Studienbereichsgliederung	25	21	4	10	25	21	4	10
Insgesamt ...	21 026	12 374	8 652	3 268	21 021	12 370	8 651	3 266

Zusammenfassende Übersichten

5 Abgelegte Prüfungen 2006 nach Fächergruppen, Studienbereichen und Prüfungsgruppen

Fächergruppe ----- Studienbereich	Insgesamt				Darunter bestanden			
	Deutsche			Aus- länder	Deutsche			Aus- länder
	zusammen	männlich	weiblich		zusammen	männlich	weiblich	
Lehramtsprüfungen								
Sprach- und Kulturwissenschaften	16 335	3 002	13 333	330	16 205	2 959	13 246	320
Sprach- und Kulturwissenschaften allgemein.....	337	101	236	5	328	95	233	4
Evangelische Theologie, -Religionslehre.....	494	76	418	1	494	76	418	1
Katholische Theologie, -Religionslehre.....	547	114	433	5	545	113	432	5
Philosophie.....	220	88	132	4	219	88	131	4
Geschichte.....	823	381	442	23	816	376	440	23
Altphilologie (klassische Philologie), Neugriechisch.....	147	61	86	1	145	60	85	1
Germanistik (Deutsch, germanische Sprachen ohne Anglistik).....	5 760	791	4 969	145	5 719	780	4 939	140
Anglistik, Amerikanistik.....	2 470	523	1 947	49	2 445	513	1 932	48
Romanistik.....	643	111	532	35	639	111	528	32
Slawistik, Baltistik, Finno-Ugristik.....	15	2	13	4	14	2	12	4
Außereuropäische Sprach- und Kulturwissenschaften.....	6	1	5	4	6	1	5	4
Psychologie.....	21	1	20	-	21	1	20	-
Erziehungswissenschaften.....	2 846	370	2 476	39	2 823	365	2 458	39
Sonderpädagogik.....	2 006	382	1 624	15	1 991	378	1 613	15
Sport, Sportwissenschaft	1 468	618	850	13	1 460	614	846	13
Rechts-, Wirtschafts- und Sozialwissenschaften	1 236	439	797	34	1 231	437	794	34
Wirtschafts- und Gesellschaftslehre allgemein.....	302	35	267	11	302	35	267	11
Regionalwissenschaften.....	1	-	1	-	1	-	1	-
Politikwissenschaften.....	80	38	42	1	80	38	42	1
Sozialwissenschaften.....	310	147	163	13	306	145	161	13
Sozialwesen.....	133	33	100	1	133	33	100	1
Rechtswissenschaft.....	4	1	3	-	4	1	3	-
Wirtschaftswissenschaften.....	406	185	221	8	405	185	220	8
Mathematik, Naturwissenschaften	4 883	1 469	3 414	76	4 827	1 446	3 381	74
Mathematik, Naturwissenschaften allgemein.....	397	31	366	7	395	31	364	7
Mathematik.....	2 289	581	1 708	38	2 252	567	1 685	36
Informatik.....	252	168	84	-	252	168	84	-
Physik, Astronomie.....	159	97	62	3	155	95	60	3
Chemie.....	256	96	160	4	254	95	159	4
Biologie.....	991	265	726	10	984	261	723	10
Geographie.....	539	231	308	14	535	229	306	14
Humanmedizin/Gesundheitswissenschaften	96	21	75	1	96	21	75	1
Gesundheitswissenschaften allgemein.....	96	21	75	1	96	21	75	1
Agrar-, Forst- und Ernährungswissenschaften	170	29	141	1	169	29	140	1
Landespflege, Umweltgestaltung.....	10	2	8	-	10	2	8	-
Agrarwissenschaften, Lebensmittel- und Getränketechnologie.....	4	4	-	-	4	4	-	-
Ernährungs- und Haushaltswissenschaften.....	156	23	133	1	155	23	132	1
Ingenieurwissenschaften	377	274	103	2	372	270	102	2
Ingenieurwesen allgemein.....	79	50	29	-	78	49	29	-
Maschinenbau/Verfahrenstechnik.....	111	86	25	-	109	84	25	-
Elektrotechnik.....	39	32	7	-	38	31	7	-
Architektur, Innenarchitektur.....	21	14	7	1	21	14	7	1
Bauingenieurwesen.....	127	92	35	1	126	92	34	1
Kunst, Kunstwissenschaft	1 627	360	1 267	27	1 619	355	1 264	27
Kunst, Kunstwissenschaft allgemein.....	727	109	618	17	724	106	618	17
Bildende Kunst.....	39	9	30	1	39	9	30	1
Gestaltung.....	155	17	138	3	153	17	136	3
Darstellende Kunst, Film und Fernsehen, Theaterwissenschaft.....	7	3	4	-	7	3	4	-
Musik, Musikwissenschaft.....	699	222	477	6	696	220	476	6
Insgesamt ...	26 192	6 212	19 980	484	25 979	6 131	19 848	472

Zusammenfassende Übersichten

5 Abgelegte Prüfungen 2006 nach Fächergruppen, Studienbereichen und Prüfungsgruppen

Fächergruppe ----- Studienbereich	Insgesamt				Darunter bestanden			
	Deutsche			Aus- länder	Deutsche			Aus- länder
	zusammen	männlich	weiblich		zusammen	männlich	weiblich	
Fachhochschulabschluss								
Sprach- und Kulturwissenschaften	1 471	421	1 050	87	1 471	421	1 050	87
Sprach- und Kulturwissenschaften allgemein.....	84	20	64	8	84	20	64	8
Evangelische Theologie, -Religionslehre.....	111	24	87	1	111	24	87	1
Katholische Theologie, -Religionslehre.....	100	30	70	1	100	30	70	1
Bibliothekswissenschaft, Dokumentation, Publizistik.....	758	267	491	41	758	267	491	41
Allgemeine und vergleichende Literatur- und Sprachwissenschaft.....	271	50	221	30	271	50	221	30
Anglistik, Amerikanistik.....	8	-	8	-	8	-	8	-
Slawistik, Baltistik, Finno-Ugristik.....	13	1	12	1	13	1	12	1
Psychologie.....	71	11	60	2	71	11	60	2
Erziehungswissenschaften.....	49	17	32	3	49	17	32	3
Sonderpädagogik.....	6	1	5	-	6	1	5	-
Rechts-, Wirtschafts- und Sozialwissenschaften	42 181	19 142	23 039	2 128	41 807	18 874	22 933	2 097
Wirtschafts- und Gesellschaftslehre allgemein.....	150	50	100	1	150	50	100	1
Politikwissenschaften.....	16	8	8	3	16	8	8	3
Sozialwesen.....	8 440	1 689	6 751	309	8 427	1 683	6 744	306
Rechtswissenschaft.....	782	350	432	28	782	350	432	28
Verwaltungswissenschaft.....	11 918	6 055	5 863	49	11 676	5 875	5 801	48
Wirtschaftswissenschaften.....	16 834	7 871	8 963	1 414	16 746	7 814	8 932	1 394
Wirtschaftsingenieurwesen.....	4 041	3 119	922	324	4 010	3 094	916	317
Mathematik, Naturwissenschaften	6 797	5 311	1 486	619	6 736	5 254	1 482	605
Mathematik, Naturwissenschaften allgemein.....	18	8	10	1	18	8	10	1
Mathematik.....	325	153	172	34	325	153	172	33
Informatik.....	5 723	4 815	908	533	5 665	4 761	904	520
Physik, Astronomie.....	99	57	42	8	99	57	42	8
Chemie.....	235	121	114	29	235	121	114	29
Biologie.....	370	142	228	14	367	139	228	14
Geowissenschaften (ohne Geographie).....	7	6	1	-	7	6	1	-
Geographie.....	20	9	11	-	20	9	11	-
Humanmedizin/Gesundheitswissenschaften	1 282	335	947	30	1 281	335	946	30
Gesundheitswissenschaften allgemein.....	1 282	335	947	30	1 281	335	946	30
Agrar-, Forst- und Ernährungswissenschaften	2 569	1 221	1 348	107	2 556	1 212	1 344	106
Landespflege, Umweltgestaltung.....	731	302	429	15	730	301	429	15
Agrarwissenschaften, Lebensmittel- und Getränketechnologie.....	1 050	631	419	72	1 043	625	418	71
Forstwissenschaft, Holzwirtschaft.....	289	228	61	3	288	227	61	3
Ernährungs- und Haushaltswissenschaften.....	499	60	439	17	495	59	436	17
Ingenieurwissenschaften	21 121	16 735	4 386	1 727	20 917	16 551	4 366	1 682
Ingenieurwesen allgemein.....	628	499	129	62	627	498	129	62
Bergbau, Hüttenwesen.....	11	10	1	1	11	10	1	1
Maschinenbau/Verfahrenstechnik.....	8 854	7 248	1 606	644	8 782	7 181	1 601	627
Elektrotechnik.....	4 014	3 821	193	510	3 963	3 771	192	497
Verkehrstechnik, Nautik.....	1 273	1 187	86	73	1 246	1 161	85	70
Architektur, Innenarchitektur.....	3 074	1 417	1 657	220	3 056	1 405	1 651	216
Raumplanung.....	123	75	48	3	123	75	48	3
Bauingenieurwesen.....	2 679	2 175	504	196	2 653	2 154	499	191
Vermessungswesen.....	465	303	162	18	456	296	160	15
Kunst, Kunstwissenschaft	2 685	912	1 773	175	2 685	912	1 773	174
Kunst, Kunstwissenschaft allgemein.....	191	32	159	6	191	32	159	6
Bildende Kunst.....	128	46	82	9	128	46	82	9
Gestaltung.....	2 268	786	1 482	151	2 268	786	1 482	150
Darstellende Kunst, Film und Fernsehen, Theaterwissenschaft.....	39	29	10	1	39	29	10	1
Musik, Musikwissenschaft.....	59	19	40	8	59	19	40	8
Außerhalb der Studienbereichsgliederung	1	1	-	4	1	1	-	4
Insgesamt ...	78 107	44 078	34 029	4 877	77 454	43 560	33 894	4 785

Zusammenfassende Übersichten

5 Abgelegte Prüfungen 2006 nach Fächergruppen, Studienbereichen und Prüfungsgruppen

Fächergruppe ----- Studienbereich	Insgesamt				Darunter bestanden			
	Deutsche			Aus- länder	Deutsche			Aus- länder
	zusammen	männlich	weiblich		zusammen	männlich	weiblich	
Bachelorabschluss								
Sprach- und Kulturwissenschaften	3 702	844	2 858	304	3 654	829	2 825	298
Sprach- und Kulturwissenschaften allgemein.....	543	115	428	61	540	115	425	61
Evangelische Theologie, -Religionslehre.....	35	15	20	2	35	15	20	2
Katholische Theologie, -Religionslehre.....	29	4	25	-	29	4	25	-
Philosophie.....	118	74	44	3	115	72	43	3
Geschichte.....	337	138	199	20	333	135	198	20
Bibliothekswissenschaft, Dokumentation, Publizistik.....	586	181	405	24	581	179	402	23
Allgemeine und vergleichende Literatur- und Sprachwissenschaft.....	257	38	219	39	257	38	219	39
Altphilologie (klassische Philologie), Neugriechisch.....	5	2	3	-	4	1	3	-
Germanistik (Deutsch, germanische Sprachen ohne Anglistik).....	551	83	468	42	542	82	460	38
Anglistik, Amerikanistik.....	318	48	270	18	313	46	267	18
Romanistik.....	233	26	207	37	227	25	202	36
Slawistik, Baltistik, Finno-Ugristik.....	30	11	19	7	27	10	17	7
Außereuropäische Sprach- und Kulturwissenschaften.....	61	22	39	6	61	22	39	6
Kulturwissenschaften i.e.S.....	41	5	36	2	41	5	36	2
Psychologie.....	100	27	73	18	100	27	73	18
Erziehungswissenschaften.....	456	55	401	25	447	53	394	25
Sonderpädagogik.....	2	-	2	-	2	-	2	-
Sport, Sportwissenschaft	233	95	138	3	232	94	138	3
Rechts-, Wirtschafts- und Sozialwissenschaften	3 207	1 393	1 814	393	3 174	1 370	1 804	383
Wirtschafts- und Gesellschaftslehre allgemein.....	103	40	63	2	103	40	63	2
Regionalwissenschaften.....	23	6	17	1	23	6	17	1
Politikwissenschaften.....	158	82	76	37	156	80	76	37
Sozialwissenschaften.....	523	176	347	64	523	176	347	64
Sozialwesen.....	50	12	38	1	50	12	38	1
Rechtswissenschaft.....	439	193	246	62	434	189	245	62
Verwaltungswissenschaft.....	57	39	18	2	54	37	17	2
Wirtschaftswissenschaften.....	1 799	800	999	219	1 776	785	991	209
Wirtschaftsingenieurwesen.....	55	45	10	5	55	45	10	5
Mathematik, Naturwissenschaften	3 407	2 250	1 157	520	3 278	2 149	1 129	490
Mathematik, Naturwissenschaften allgemein.....	17	11	6	-	16	10	6	-
Mathematik.....	295	133	162	39	294	132	162	37
Informatik.....	1 873	1 543	330	329	1 796	1 471	325	307
Physik, Astronomie.....	86	63	23	39	74	55	19	38
Chemie.....	499	251	248	76	474	236	238	74
Pharmazie.....	19	11	8	2	19	11	8	2
Biologie.....	397	130	267	21	384	126	258	18
Geowissenschaften (ohne Geographie).....	70	40	30	13	70	40	30	13
Geographie.....	151	68	83	1	151	68	83	1
Humanmedizin/Gesundheitswissenschaften	370	75	295	9	370	75	295	9
Gesundheitswissenschaften allgemein.....	337	67	270	9	337	67	270	9
Humanmedizin (ohne Zahnmedizin).....	33	8	25	-	33	8	25	-
Agrar-, Forst- und Ernährungswissenschaften	1 029	387	642	26	983	362	621	23
Landespflege, Umweltgestaltung.....	14	6	8	-	14	6	8	-
Agrarwissenschaften, Lebensmittel- und Getränketechnologie.....	532	249	283	18	502	231	271	15
Forstwissenschaft, Holzwirtschaft.....	168	113	55	3	160	107	53	3
Ernährungs- und Haushaltswissenschaften.....	315	19	296	5	307	18	289	5
Ingenieurwissenschaften	1 383	1 025	358	340	1 330	985	345	318
Ingenieurwesen allgemein.....	110	87	23	22	94	77	17	17
Bergbau, Hüttenwesen.....	42	33	9	5	41	32	9	5
Maschinenbau/Verfahrenstechnik.....	455	335	120	115	435	316	119	110
Elektrotechnik.....	390	356	34	137	381	350	31	125
Verkehrstechnik, Nautik.....	17	14	3	-	17	14	3	-
Architektur, Innenarchitektur.....	226	111	115	14	222	110	112	14
Raumplanung.....	14	9	5	32	14	9	5	32
Bauingenieurwesen.....	112	71	41	15	109	68	41	15
Vermessungswesen.....	17	9	8	-	17	9	8	-
Kunst, Kunstwissenschaft	492	177	315	15	490	177	313	15
Kunst, Kunstwissenschaft allgemein.....	129	7	122	4	127	7	120	4
Bildende Kunst.....	90	43	47	1	90	43	47	1
Gestaltung.....	133	66	67	6	133	66	67	6
Darstellende Kunst, Film und Fernsehen, Theaterwissenschaft.....	30	8	22	-	30	8	22	-
Musik, Musikwissenschaft.....	110	53	57	4	110	53	57	4
Insgesamt ...	13 823	6 246	7 577	1 610	13 511	6 041	7 470	1 539

Zusammenfassende Übersichten

5 Abgelegte Prüfungen 2006 nach Fächergruppen, Studienbereichen und Prüfungsgruppen

Fächergruppe ----- Studienbereich	Insgesamt				Darunter bestanden			
	Deutsche			Aus- länder	Deutsche			Aus- länder
	zusammen	männlich	weiblich		zusammen	männlich	weiblich	
Masterabschluss								
Sprach- und Kulturwissenschaften	718	260	458	293	714	257	457	288
Sprach- und Kulturwissenschaften allgemein.....	104	52	52	81	103	51	52	78
Evangelische Theologie, -Religionslehre.....	10	4	6	-	10	4	6	-
Philosophie.....	10	6	4	2	10	6	4	2
Geschichte.....	18	10	8	2	18	10	8	-
Bibliothekswissenschaft, Dokumentation, Publizistik.....	100	28	72	10	100	28	72	10
Allgemeine und vergleichende Literatur- und Sprachwissenschaft.....	42	10	32	19	42	10	32	19
Germanistik (Deutsch, germanische Sprachen ohne Anglistik).....	34	1	33	42	34	1	33	42
Anglistik, Amerikanistik.....	13	2	11	23	13	2	11	23
Romanistik.....	1	-	1	-	1	-	1	-
Außereuropäische Sprach- und Kulturwissenschaften.....	2	2	-	3	2	2	-	3
Kulturwissenschaften i.e.S.....	7	1	6	2	7	1	6	2
Psychologie.....	16	5	11	8	16	5	11	8
Erziehungswissenschaften.....	361	139	222	101	358	137	221	101
Sport, Sportwissenschaft	20	12	8	4	19	11	8	4
Rechts-, Wirtschafts- und Sozialwissenschaften	2 387	1 440	947	1 450	2 382	1 435	947	1 421
Wirtschafts- und Gesellschaftslehre allgemein.....	66	30	36	44	66	30	36	44
Regionalwissenschaften.....	7	2	5	11	7	2	5	11
Politikwissenschaften.....	27	13	14	26	27	13	14	26
Sozialwissenschaften.....	79	26	53	41	79	26	53	41
Sozialwesen.....	145	54	91	8	145	54	91	8
Rechtswissenschaft.....	154	88	66	63	154	88	66	61
Verwaltungswissenschaft.....	111	48	63	119	111	48	63	118
Wirtschaftswissenschaften.....	1 533	974	559	1 073	1 531	972	559	1 048
Wirtschaftsingenieurwesen.....	265	205	60	65	262	202	60	64
Mathematik, Naturwissenschaften	1 213	875	338	777	1 213	875	338	772
Mathematik, Naturwissenschaften allgemein.....	27	20	7	26	27	20	7	25
Mathematik.....	27	19	8	50	27	19	8	50
Informatik.....	800	673	127	391	800	673	127	391
Physik, Astronomie.....	17	12	5	76	17	12	5	72
Chemie.....	181	94	87	103	181	94	87	103
Pharmazie.....	8	2	6	2	8	2	6	2
Biologie.....	134	46	88	73	134	46	88	73
Geowissenschaften (ohne Geographie).....	11	4	7	28	11	4	7	28
Geographie.....	8	5	3	28	8	5	3	28
Humanmedizin/Gesundheitswissenschaften	321	166	155	35	321	166	155	35
Gesundheitswissenschaften allgemein.....	308	159	149	22	308	159	149	22
Humanmedizin (ohne Zahnmedizin).....	13	7	6	13	13	7	6	13
Agrar-, Forst- und Ernährungswissenschaften	514	216	298	243	506	212	294	232
Landespflege, Umweltgestaltung.....	19	3	16	8	19	3	16	8
Agrarwissenschaften, Lebensmittel- und Getränketechnologie.....	286	146	140	155	279	143	136	148
Forstwissenschaft, Holzwirtschaft.....	89	56	33	74	88	55	33	70
Ernährungs- und Haushaltswissenschaften.....	120	11	109	6	120	11	109	6
Ingenieurwissenschaften	1 254	895	359	1 961	1 243	885	358	1 938
Ingenieurwesen allgemein.....	183	147	36	111	177	142	35	105
Bergbau, Hüttenwesen.....	4	2	2	23	4	2	2	23
Maschinenbau/Verfahrenstechnik.....	403	310	93	641	402	309	93	637
Elektrotechnik.....	193	171	22	712	191	169	22	701
Verkehrstechnik, Nautik.....	16	16	-	43	16	16	-	43
Architektur, Innenarchitektur.....	252	106	146	77	251	105	146	77
Raumplanung.....	32	12	20	111	32	12	20	110
Bauingenieurwesen.....	152	116	36	196	151	115	36	195
Vermessungswesen.....	19	15	4	47	19	15	4	47
Kunst, Kunstwissenschaft	123	33	90	46	123	33	90	46
Kunst, Kunstwissenschaft allgemein.....	62	13	49	15	62	13	49	15
Bildende Kunst.....	6	3	3	11	6	3	3	11
Gestaltung.....	35	12	23	13	35	12	23	13
Darstellende Kunst, Film und Fernsehen, Theaterwissenschaft.....	18	5	13	7	18	5	13	7
Musik, Musikwissenschaft.....	2	-	2	-	2	-	2	-
Außerhalb der Studienbereichsgliederung.....	-	-	-	11	-	-	-	11
Insgesamt ...	6 550	3 897	2 653	4 820	6 521	3 874	2 647	4 747

Zusammenfassende Übersichten

6 Bestandene Prüfungen 2006 in den 20 am stärksten besetzten Studienfächern nach Prüfungsgruppen

1. Studienfach	Insgesamt			Davon																	
				Diplom (U) und entsprechende Abschlussprüfungen ¹⁾			Promotionen			Lehramtsprüfungen			Fachhochschulabschluss			Bachelorabschluss			Masterabschluss		
	Rang	Anzahl	%	Rang	Anzahl	%	Rang	Anzahl	%	Rang	Anzahl	%	Rang	Anzahl	%	Rang	Anzahl	%	Rang	Anzahl	%
Ausländer																					
Insgesamt																					
Betriebswirtschaftslehre	1	2 046	7,9	2	978	8,8	20	34	1,0	52	-	-	1	819	17,1	5	67	4,4	8	148	3,1
Elektrotechnik/Elektronik	2	1 354	5,2	9	340	3,0	7	119	3,6	52	-	-	2	369	7,7	3	72	4,7	2	454	9,6
Maschinenbau/-wesen	3	1 216	4,7	8	391	3,5	5	125	3,8	52	-	-	3	327	6,8	2	82	5,3	3	291	6,1
Informatik	4	1 207	4,6	7	434	3,9	10	80	2,4	52	-	-	6	239	5,0	1	202	13,1	4	252	5,3
Medizin (Allgemein-Medizin)	5	1 041	4,0	4	669	6,0	3	359	11,0	52	-	-	124	-	-	97	-	-	59	13	0,3
Rechtswissenschaft	6	1 031	4,0	3	804	7,2	6	121	3,7	52	-	-	100	1	0,0	8	60	3,9	27	45	0,9
Instrumentalmusik	7	1 029	4,0	1	1 029	9,2	127	-	-	52	-	-	124	-	-	97	-	-	119	-	-
Wirtschaftswissenschaften	8	1 017	3,9	6	437	3,9	24	31	0,9	17	5	1,1	5	272	5,7	14	34	2,2	5	238	5,0
Intern. Betriebswirtschaft/Management	9	950	3,7	18	137	1,2	127	-	-	52	-	-	7	223	4,7	4	70	4,5	1	520	11,0
Germanistik/Deutsch	10	748	2,9	5	478	4,3	12	66	2,0	1	136	28,8	124	-	-	18	26	1,7	29	42	0,9
Chemie	11	672	2,6	28	106	0,9	2	388	11,9	20	4	0,8	26	27	0,6	9	57	3,7	11	90	1,9
Biologie	12	626	2,4	16	156	1,4	1	416	12,7	12	10	2,1	124	-	-	43	5	0,3	33	39	0,8
Bauingenieurwesen/Ingenieurbau	13	554	2,1	17	144	1,3	21	32	1,0	34	1	0,2	8	187	3,9	28	15	1,0	7	175	3,7
Architektur	14	551	2,1	10	269	2,4	57	6	0,2	34	1	0,2	9	184	3,8	29	14	0,9	13	77	1,6
Wirtschaftsingenieurwesen	15	492	1,9	25	110	1,0	65	5	0,2	52	-	-	4	316	6,6	43	5	0,3	21	56	1,2
Physik	16	471	1,8	29	88	0,8	4	262	8,0	28	3	0,6	61	8	0,2	12	38	2,5	14	72	1,5
Volkswirtschaftslehre	17	381	1,5	11	261	2,3	21	32	1,0	52	-	-	81	3	0,1	20	24	1,6	18	61	1,3
Erziehungswissenschaft (Pädagogik)	18	375	1,4	12	254	2,3	16	36	1,1	6	17	3,6	100	1	0,0	19	25	1,6	29	42	0,9
Nachrichten-/Informationstechnik	19	367	1,4	95	11	0,1	71	4	0,1	52	-	-	14	87	1,8	11	51	3,3	6	214	4,5
Wirtschaftsinformatik	20	326	1,3	34	69	0,6	103	1	0,0	52	-	-	10	148	3,1	6	62	4,0	26	46	1,0
Zusammen ...	X	16 454	63,4	X	7 165	64,2	X	2 117	64,8	X	177	37,5	X	3 211	67,1	X	909	59,1	X	2 875	60,6
Absolventen insgesamt ...	X	25 971	100	X	11 162	100	X	3 266	100	X	472	100	X	4 785	100	X	1 539	100	X	4 747	100
Männlich																					
Elektrotechnik/Elektronik	1	1 134	8,5	7	276	5,8	6	102	5,1	28	-	-	1	325	11,8	2	62	8,3	1	369	12,6
Maschinenbau/-wesen	2	1 021	7,7	4	329	6,9	5	108	5,4	28	-	-	2	305	11,1	3	51	6,9	3	228	7,8
Informatik	3	882	6,6	6	299	6,2	9	63	3,2	28	-	-	5	187	6,8	1	139	18,7	4	194	6,6
Betriebswirtschaftslehre	4	872	6,6	1	434	9,0	14	24	1,2	28	-	-	3	295	10,8	6	34	4,6	8	85	2,9
Medizin (Allgemein-Medizin)	5	521	3,9	5	318	6,6	2	197	9,9	28	-	-	104	-	-	78	-	-	62	6	0,2
Wirtschaftswissenschaften	6	475	3,6	8	186	3,9	19	20	1,0	8	3	3,6	7	139	5,1	15	12	1,6	7	115	3,9
Rechtswissenschaft	7	456	3,4	3	331	6,9	8	78	3,9	28	-	-	104	-	-	10	23	3,1	29	24	0,8
Bauingenieurwesen/Ingenieurbau	8	447	3,4	10	107	2,2	13	25	1,3	28	-	-	6	157	5,7	15	12	1,6	6	146	5,0
Intern. Betriebswirtschaft/Management	9	418	3,1	16	61	1,3	113	-	-	28	-	-	10	85	3,1	7	30	4,0	2	242	8,3
Chemie	10	371	2,8	21	47	1,0	1	233	11,7	14	1	1,2	27	12	0,4	8	28	3,8	12	50	1,7
Instrumentalmusik	11	358	2,7	2	358	7,5	113	-	-	28	-	-	104	-	-	78	-	-	105	-	-
Physik	12	354	2,7	14	69	1,4	3	195	9,8	8	3	3,6	47	6	0,2	9	24	3,2	10	57	2,0
Wirtschaftsingenieurwesen	13	353	2,7	15	63	1,3	57	3	0,2	28	-	-	4	244	8,9	41	2	0,3	16	41	1,4
Nachrichten-/Informationstechnik	14	295	2,2	66	9	0,2	113	-	-	28	-	-	12	70	2,6	4	44	5,9	5	172	5,9
Biologie	15	267	2,0	19	54	1,1	3	195	9,8	14	1	1,2	104	-	-	41	2	0,3	39	15	0,5
Architektur	16	262	2,0	9	127	2,6	52	4	0,2	14	1	1,2	9	87	3,2	22	7	0,9	21	36	1,2
Wirtschaftsinformatik	17	213	1,6	22	44	0,9	84	1	0,1	28	-	-	8	101	3,7	5	38	5,1	25	29	1,0
Mathematik	18	183	1,4	22	44	0,9	7	79	4,0	2	10	11,9	35	10	0,4	11	17	2,3	30	23	0,8
Agrarwissenschaft/Landwirtschaft	19	174	1,3	37	24	0,5	10	59	3,0	28	-	-	54	4	0,1	22	7	0,9	9	80	2,7
Volkswirtschaftslehre	20	157	1,2	11	100	2,1	18	21	1,1	28	-	-	79	1	0,0	19	9	1,2	28	26	0,9
Zusammen ...	X	9 213	69,4	X	3 280	68,4	X	1 407	70,7	X	19	22,6	X	2 028	73,9	X	541	72,7	X	1 938	66,4
Männliche Absolventen insgesamt ...	X	13 276	100	X	4 797	100	X	1 990	100	X	84	100	X	2 743	100	X	744	100	X	2 918	100
Weiblich																					
Betriebswirtschaftslehre	1	1 174	9,2	2	544	8,5	25	10	0,8	48	-	-	1	524	25,7	6	33	4,2	4	63	3,4
Instrumentalmusik	2	671	5,3	1	671	10,5	101	-	-	48	-	-	105	-	-	84	-	-	107	-	-
Germanistik/Deutsch	3	644	5,1	4	417	6,6	5	43	3,4	1	122	31,4	105	-	-	11	24	3,0	14	38	2,1
Rechtswissenschaft	4	575	4,5	3	473	7,4	5	43	3,4	48	-	-	79	1	0,0	5	37	4,7	22	21	1,1
Wirtschaftswissenschaften	5	542	4,3	6	251	3,9	22	11	0,9	29	2	0,5	3	133	6,5	13	22	2,8	2	123	6,7
Intern. Betriebswirtschaft/Management	6	532	4,2	20	76	1,2	101	-	-	48	-	-	2	138	6,8	3	40	5,0	1	278	15,2
Medizin (Allgemein-Medizin)	7	520	4,1	5	351	5,5	2	162	12,7	48	-	-	105	-	-	84	-	-	52	7	0,4
Biologie	8	359	2,8	16	102	1,6	1	221	17,3	12	9	2,3	105	-	-	40	3	0,4	21	24	1,3
Informatik	9	325	2,6	12	135	2,1	14	17	1,3	48	-	-	10	52	2,5	1	63	7,9	7	58	3,2
Erziehungswissenschaft (Pädagogik)	10	307	2,4	7	215	3,4	9	26	2,0	6	14	3,6	79	1	0,0	14	18	2,3	16	33	1,8
Chemie	11	301	2,4	28	59	0,9	3	155	12,1	21	3	0,8	23	15	0,7	8	29	3,6	13	40	2,2
Architektur	12	289	2,3	11	142	2,2	64	2	0,2	48	-	-	5	97	4,8	31	7	0,9	12	41	2,2
Volkswirtschaftslehre	13	224	1,8	8	161	2,5	22	11	0,9	48	-	-	66	2	0,1	18	15	1,9	15	35	1,9
Elektrotechnik/Elektronik	14	220	1,7	25	64	1,0	14	17	1,3	48	-	-	13	44	2,2	26	10	1,3	3	85	4,6
Psychologie	15	195	1,5	9	151	2,4	13	18	1,4	48	-	-	66	2	0,1	16	16	2,0	48	8	0,4
Maschinenbau/-wesen	15	195	1,5	27	62	1,0	14	17	1,3	48	-	-	16	22	1,1	7	31	3,9	4	63	3,4
Anglistik/Englisch	17	186	1,5	14	108	1,7	27	9	0,7	2	40	10,3	105	-	-	21	14	1,8	31	15	0,8
Politikwissenschaft/Politologie	18																				

Zusammenfassende Übersichten

7 Bestandene Prüfungen 2006 in den 20 am stärksten zuletzt besuchten Hochschulen nach Prüfungsgruppen

Hochschule	Insgesamt			Davon																	
				Diplom (U) und entsprechende Abschlussprüfungen ¹⁾			Promotionen			Lehramtsprüfungen			Fachhochschulabschluss			Bachelorabschluss			Masterabschluss		
	Rang	Anzahl	%	Rang	Anzahl	%	Rang	Anzahl	%	Rang	Anzahl	%	Rang	Anzahl	%	Rang	Anzahl	%	Rang	Anzahl	%
Prüfungen insgesamt																					
Insgesamt																					
U München	1	6 129	2,3	2	4 112	3,9	2	1 041	4,3	9	750	2,8	200	-	-	30	155	1,0	59	71	0,6
U Hamburg	2	5 430	2,0	3	3 118	2,9	4	913	3,8	11	660	2,5	180	47	0,1	7	377	2,5	4	315	2,8
U Köln	3	5 133	1,9	5	2 931	2,8	5	787	3,2	2	1 329	5,0	200	-	-	136	11	0,1	52	75	0,7
U Münster	4	4 922	1,9	6	2 802	2,6	6	765	3,1	3	1 132	4,3	200	-	-	29	157	1,0	64	66	0,6
Humboldt-Universität Berlin	5	4 145	1,6	4	3 054	2,9	33	314	1,3	30	358	1,4	200	-	-	18	197	1,3	8	222	2,0
U Bochum	6	3 895	1,5	18	1 851	1,7	22	456	1,9	42	263	1,0	200	-	-	2	1 121	7,4	9	204	1,8
FU Berlin	7	3 842	1,4	7	2 715	2,6	16	588	2,4	40	272	1,0	200	-	-	36	134	0,9	22	133	1,2
U Frankfurt a.M.	8	3 822	1,4	9	2 527	2,4	13	634	2,6	10	661	2,5	200	-	-	168	-	-	177	-	-
TU Dresden	9	3 776	1,4	8	2 693	2,5	19	483	2,0	28	366	1,4	200	-	-	58	79	0,5	14	155	1,4
TU München	10	3 732	1,4	15	2 055	1,9	8	727	3,0	49	210	0,8	194	12	0,0	9	319	2,1	3	409	3,6
U Bonn	11	3 411	1,3	11	2 513	2,4	10	675	2,8	47	218	0,8	200	-	-	168	-	-	163	5	0,0
U Erlangen-Nürnberg	12	3 390	1,3	13	2 096	2,0	14	633	2,6	22	487	1,8	200	-	-	84	52	0,3	27	122	1,1
U Mainz	13	3 360	1,3	12	2 427	2,3	17	536	2,2	39	282	1,1	200	-	-	85	49	0,3	64	66	0,6
U Leipzig	14	3 325	1,3	10	2 523	2,4	24	428	1,8	33	334	1,3	200	-	-	111	29	0,2	147	11	0,1
U Göttingen	15	3 259	1,2	21	1 794	1,7	11	665	2,7	45	235	0,9	200	-	-	12	298	2,0	6	267	2,4
U Freiburg i.Br.	16	3 208	1,2	20	1 826	1,7	7	731	3,0	24	451	1,7	200	-	-	61	76	0,5	26	124	1,1
U Heidelberg	17	3 093	1,2	17	1 894	1,8	3	978	4,0	54	148	0,6	200	-	-	95	39	0,3	101	34	0,3
U Duisburg-Essen	18	3 064	1,2	26	1 554	1,5	27	374	1,5	15	582	2,2	138	140	0,2	13	268	1,8	18	146	1,3
TH Aachen	19	2 972	1,1	16	2 041	1,9	15	618	2,5	65	86	0,3	200	-	-	119	23	0,2	9	204	1,8
U Würzburg	20	2 801	1,1	24	1 631	1,5	18	535	2,2	16	537	2,0	200	-	-	79	58	0,4	94	40	0,4
Zusammen ...	X	76 709	28,9	X	48 157	45,3	X	12 881	53,0	X	9 361	35,4	X	199	0,2	X	3 442	22,9	X	2 669	23,7
Absolventen insgesamt ...	X	265 704	100	X	106 409	100	X	24 287	100	X	26 451	100	X	82 239	100	X	15 050	100	X	11 268	100
Männlich																					
TU München	1	2 480	1,9	4	1 404	2,7	4	501	3,5	17	127	2,0	190	7	0,0	5	197	2,9	3	244	3,6
U Hamburg	2	2 352	1,8	5	1 372	2,7	6	459	3,2	4	188	3,0	167	29	0,1	9	155	2,3	7	149	2,2
U München	3	2 326	1,8	2	1 535	3,0	3	508	3,5	6	180	2,9	200	-	-	34	73	1,1	78	30	0,4
U Münster	4	2 105	1,6	10	1 233	2,4	7	425	3,0	3	316	5,1	200	-	-	23	84	1,2	52	47	0,7
U Köln	5	2 103	1,6	8	1 242	2,4	5	480	3,3	2	335	5,4	200	-	-	139	4	0,1	58	42	0,6
TU Dresden	6	1 911	1,5	3	1 436	2,8	20	284	2,0	29	83	1,3	200	-	-	56	38	0,6	27	70	1,0
TH Aachen	7	1 832	1,4	11	1 182	2,3	7	425	3,0	61	36	0,6	200	-	-	114	14	0,2	5	175	2,6
U Bochum	8	1 754	1,3	20	878	1,7	16	298	2,1	23	102	1,6	200	-	-	2	361	5,3	13	115	1,7
U Karlsruhe	9	1 716	1,3	7	1 306	2,6	24	254	1,8	70	21	0,3	200	-	-	17	109	1,6	88	26	0,4
Humboldt-Universität Berlin	10	1 693	1,3	9	1 241	2,4	34	190	1,3	27	89	1,4	200	-	-	25	80	1,2	17	93	1,4
TU Berlin	11	1 688	1,3	6	1 343	2,6	22	280	1,9	53	40	0,6	178	18	0,0	157	1	0,0	142	6	0,1
U Göttingen	12	1 636	1,2	22	823	1,6	13	372	2,6	31	81	1,3	200	-	-	6	194	2,9	6	166	2,4
U Erlangen-Nürnberg	13	1 621	1,2	16	1 006	2,0	11	386	2,7	19	118	1,9	200	-	-	68	27	0,4	24	84	1,2
U Frankfurt a.M.	14	1 574	1,2	13	1 084	2,1	14	369	2,6	18	121	1,9	200	-	-	165	-	-	175	-	-
U Freiburg i.Br.	15	1 571	1,2	19	887	1,7	7	425	3,0	8	174	2,8	200	-	-	74	25	0,4	33	60	0,9
U Bonn	16	1 570	1,2	12	1 097	2,1	10	390	2,7	31	81	1,3	200	-	-	165	-	-	163	2	0,0
FU Berlin	17	1 544	1,2	15	1 049	2,0	21	281	2,0	33	80	1,3	200	-	-	28	77	1,1	42	57	0,8
U Stuttgart	18	1 467	1,1	14	1 082	2,1	19	287	2,0	62	35	0,6	200	-	-	132	5	0,1	36	58	0,9
U Heidelberg	19	1 437	1,1	24	794	1,6	2	544	3,8	41	57	0,9	200	-	-	74	25	0,4	106	17	0,3
FH Köln	20	1 433	1,1	166	4	0,0	106	-	-	97	-	-	2	1 255	2,7	16	110	1,6	30	64	0,9
Zusammen ...	X	35 813	27,2	X	21 998	43,0	X	7 158	49,8	X	2 264	36,4	X	1 309	2,8	X	1 579	23,3	X	1 505	22,2
Männliche Absolventen insgesamt ...	X	131 635	100	X	51 180	100	X	14 360	100	X	6 215	100	X	46 303	100	X	6 785	100	X	6 792	100
Weiblich																					
U München	1	3 803	2,8	2	2 577	4,7	2	533	5,4	9	570	2,8	198	-	-	28	82	1,0	33	41	0,9
U Hamburg	2	3 078	2,3	4	1 746	3,2	3	454	4,6	12	472	2,3	179	18	0,1	8	222	2,7	3	166	3,7
U Köln	3	3 030	2,3	5	1 689	3,1	7	307	3,1	2	994	4,9	198	-	-	123	7	0,1	47	33	0,7
U Münster	4	2 817	2,1	7	1 569	2,8	6	340	3,4	4	816	4,0	198	-	-	31	73	0,9	78	19	0,4
Humboldt-Universität Berlin	5	2 452	1,8	3	1 813	3,3	32	124	1,2	35	269	1,3	198	-	-	20	117	1,4	5	129	2,9
FU Berlin	6	2 298	1,7	6	1 666	3,0	7	307	3,1	44	192	0,9	198	-	-	41	57	0,7	13	76	1,7
U Frankfurt a.M.	7	2 248	1,7	10	1 443	2,6	13	265	2,7	10	540	2,7	198	-	-	159	-	-	167	-	-
U Bochum	8	2 141	1,6	17	973	1,8	27	158	1,6	46	161	0,8	198	-	-	2	760	9,2	9	89	2,0
U Leipzig	9	2 081	1,6	8	1 559	2,8	17	235	2,4	33	273	1,3	198	-	-	107	11	0,1	145	3	0,1
U Mainz	10	2 013	1,5	9	1 524	2,8	14	248	2,5	43	195	1,0	198	-	-	81	25	0,3	72	21	0,5
TU Dresden	11	1 865	1,4	12	1 257	2,3	23	199	2,0	30	283	1,4	198	-	-	59	41	0,5	12	85	1,9
U Bonn	12	1 841	1,4	11	1 416	2,6	12	285	2,9	49	137	0,7	198	-	-	159	-	-	145	3	0,1
U Erlangen-Nürnberg	13	1 769	1,3	14	1 090	2,0	15	247	2,5	21	369	1,8	198	-	-	81	25	0,3	40	38	0,8
U Duisburg-Essen	14	1 658	1,2	24	784	1,4	30	129	1,3	13	468	2,3	107	106	0,3	16	129	1,6	30	42	0,9
U Heidelberg	15	1 656	1,2	13	1 100	2,0	4	434	4,4	56	91	0,4	198	-	-	96	14	0,2	85	17	0,4
U Freiburg i.Br.	16	1 637	1,2	19	939	1,7	9	306	3,1	31	277	1,4	198	-	-	48	51	0,6	17	64	1,4
U Göttingen	17	1 623	1,2	18	971	1															

Zusammenfassende Übersichten

7 Bestandene Prüfungen 2006 in den 20 am stärksten zuletzt besuchten Hochschulen nach Prüfungsgruppen

Hochschule	Insgesamt			Davon																	
				Diplom (U) und entsprechende Abschlussprüfungen ¹⁾			Promotionen			Lehramtsprüfungen			Fachhochschulabschluss			Bachelorabschluss			Masterabschluss		
	Rang	Anzahl	%	Rang	Anzahl	%	Rang	Anzahl	%	Rang	Anzahl	%	Rang	Anzahl	%	Rang	Anzahl	%	Rang	Anzahl	%
Deutsche																					
Insgesamt																					
U München	1	5 436	2,3	2	3 641	3,8	2	886	4,2	9	742	2,9	200	-	-	32	133	1,0	69	34	0,5
U Hamburg	2	4 775	2,0	4	2 820	3,0	3	808	3,8	10	640	2,5	179	47	0,1	6	344	2,5	7	116	1,8
U Köln	3	4 704	2,0	6	2 631	2,8	5	697	3,3	2	1 297	5,0	200	-	-	134	11	0,1	25	68	1,0
U Münster	4	4 679	2,0	5	2 670	2,8	6	683	3,2	3	1 122	4,3	200	-	-	29	150	1,1	40	54	0,8
Humboldt-Universität Berlin	5	3 759	1,6	3	2 852	3,0	34	264	1,3	30	357	1,4	200	-	-	17	189	1,4	10	97	1,5
U Bochum	6	3 462	1,4	20	1 657	1,7	24	393	1,9	42	263	1,0	200	-	-	2	1 058	7,8	11	91	1,4
TU Dresden	7	3 446	1,4	7	2 554	2,7	20	422	2,0	28	365	1,4	200	-	-	60	70	0,5	68	35	0,5
FU Berlin	8	3 435	1,4	8	2 500	2,6	16	491	2,3	41	265	1,0	200	-	-	37	102	0,8	17	77	1,2
U Frankfurt a.M.	9	3 285	1,4	12	2 109	2,2	13	545	2,6	11	631	2,4	200	-	-	167	-	-	171	-	-
U Leipzig	10	3 210	1,3	9	2 434	2,6	23	412	2,0	33	333	1,3	200	-	-	104	28	0,2	160	3	0,0
TU München	11	3 100	1,3	15	1 790	1,9	9	626	3,0	49	210	0,8	196	10	0,0	12	254	1,9	4	210	3,2
U Bonn	12	3 067	1,3	10	2 278	2,4	10	572	2,7	48	212	0,8	200	-	-	167	-	-	150	5	0,1
U Erlangen-Nürnberg	13	3 044	1,3	13	1 913	2,0	11	556	2,6	22	485	1,9	200	-	-	82	48	0,4	54	42	0,6
U Mainz	14	2 987	1,2	11	2 149	2,3	18	463	2,2	39	275	1,1	200	-	-	84	45	0,3	38	55	0,8
U Göttingen	15	2 909	1,2	18	1 675	1,8	15	519	2,5	45	232	0,9	200	-	-	10	285	2,1	6	198	3,0
U Freiburg i.Br.	16	2 887	1,2	19	1 659	1,7	6	683	3,2	24	439	1,7	200	-	-	57	72	0,5	69	34	0,5
U Würzburg	17	2 660	1,1	23	1 544	1,6	17	490	2,3	16	531	2,0	200	-	-	76	56	0,4	61	39	0,6
U Duisburg-Essen	18	2 623	1,1	26	1 350	1,4	27	327	1,6	15	552	2,1	144	122	0,2	13	224	1,7	45	48	0,7
U Heidelberg	19	2 593	1,1	22	1 610	1,7	4	801	3,8	56	138	0,5	200	-	-	97	32	0,2	117	12	0,2
TH Aachen	20	2 462	1,0	14	1 819	1,9	14	530	2,5	65	85	0,3	200	-	-	117	18	0,1	127	10	0,2
Zusammen ...	X	68 523	28,6	X	43 655	45,8	X	11 168	53,1	X	9 174	35,3	X	179	0,2	X	3 119	23,1	X	1 228	18,8
Absolventen insgesamt ...	X	239 733	100	X	95 247	100	X	21 021	100	X	25 979	100	X	77 454	100	X	13 511	100	X	6 521	100
Männlich																					
U München	1	2 117	1,8	2	1 418	3,1	3	440	3,6	6	179	2,9	200	-	-	31	64	1,1	72	16	0,4
U Hamburg	2	2 076	1,8	4	1 261	2,7	7	399	3,2	4	184	3,0	167	29	0,1	9	142	2,4	11	61	1,6
TU München	3	2 033	1,7	5	1 212	2,6	4	429	3,5	16	127	2,1	190	6	0,0	8	148	2,4	6	111	2,9
U Münster	4	1 997	1,7	6	1 186	2,6	8	379	3,1	3	313	5,1	200	-	-	22	78	1,3	25	41	1,1
U Köln	5	1 936	1,6	8	1 134	2,4	4	429	3,5	2	329	5,4	200	-	-	135	4	0,1	28	40	1,0
TU Dresden	6	1 746	1,5	3	1 366	2,9	20	246	2,0	29	82	1,3	200	-	-	53	36	0,6	72	16	0,4
U Bochum	7	1 546	1,3	20	805	1,7	17	257	2,1	23	102	1,7	200	-	-	2	346	5,7	32	36	0,9
Humboldt-Universität Berlin	8	1 526	1,3	6	1 186	2,6	35	149	1,2	26	89	1,5	200	-	-	23	76	1,3	51	26	0,7
TH Aachen	9	1 497	1,3	11	1 075	2,3	9	368	3,0	60	36	0,6	200	-	-	114	11	0,2	118	7	0,2
U Karlsruhe	10	1 464	1,2	10	1 113	2,4	24	221	1,8	70	21	0,3	200	-	-	18	95	1,6	81	14	0,4
U Göttingen	11	1 456	1,2	21	779	1,7	15	285	2,3	31	81	1,3	200	-	-	5	186	3,1	5	125	3,2
U Freiburg i.Br.	12	1 444	1,2	19	824	1,8	6	403	3,3	8	171	2,8	200	-	-	69	23	0,4	56	23	0,6
U Erlangen-Nürnberg	13	1 428	1,2	16	918	2,0	10	334	2,7	19	118	1,9	200	-	-	63	26	0,4	38	32	0,8
U Bonn	14	1 417	1,2	12	1 005	2,2	10	334	2,7	33	76	1,2	200	-	-	165	-	-	149	2	0,1
TU Berlin	15	1 412	1,2	9	1 125	2,4	22	231	1,9	55	38	0,6	178	17	0,0	153	1	0,0	168	-	-
FU Berlin	16	1 383	1,2	13	968	2,1	23	230	1,9	32	79	1,3	200	-	-	28	65	1,1	25	41	1,1
U Frankfurt a.M.	17	1 359	1,1	15	919	2,0	13	321	2,6	18	119	1,9	200	-	-	165	-	-	168	-	-
FH Köln	18	1 267	1,1	161	4	0,0	105	-	-	97	-	-	3	1 124	2,6	17	101	1,7	30	38	1,0
U Heidelberg	19	1 224	1,0	26	699	1,5	2	444	3,6	43	53	0,9	200	-	-	73	22	0,4	124	6	0,2
U Mainz	20	1 214	1,0	18	825	1,8	21	245	2,0	28	85	1,4	200	-	-	77	21	0,3	30	38	1,0
Zusammen ...	X	31 542	26,6	X	19 822	42,7	X	6 144	49,7	X	2 282	37,2	X	1 176	2,7	X	1 445	23,9	X	673	17,4
Männliche Absolventen insgesamt ...	X	118 359	100	X	46 383	100	X	12 370	100	X	6 131	100	X	43 560	100	X	6 041	100	X	3 874	100
Weiblich																					
U München	1	3 319	2,7	2	2 223	4,5	2	446	5,2	9	563	2,8	198	-	-	30	69	0,9	46	18	0,7
U Köln	2	2 768	2,3	7	1 497	3,1	8	268	3,1	2	968	4,9	198	-	-	115	7	0,1	23	28	1,1
U Hamburg	3	2 699	2,2	4	1 559	3,2	3	409	4,7	12	456	2,3	178	18	0,1	7	202	2,7	10	55	2,1
U Münster	4	2 682	2,2	8	1 484	3,0	6	304	3,5	4	809	4,1	198	-	-	29	72	1,0	63	13	0,5
Humboldt-Universität Berlin	5	2 233	1,8	3	1 666	3,4	31	115	1,3	33	268	1,4	198	-	-	18	113	1,5	7	71	2,7
FU Berlin	6	2 052	1,7	5	1 532	3,1	9	261	3,0	44	186	0,9	198	-	-	58	37	0,5	16	36	1,4
U Leipzig	7	2 014	1,7	6	1 501	3,1	13	228	2,6	32	273	1,4	198	-	-	101	11	0,1	146	1	0,0
U Frankfurt a.M.	8	1 926	1,6	11	1 190	2,4	14	224	2,6	10	512	2,6	198	-	-	158	-	-	160	-	-
U Bochum	9	1 916	1,6	18	852	1,7	27	136	1,6	46	161	0,8	198	-	-	2	712	9,5	10	55	2,1
U Mainz	10	1 773	1,5	9	1 324	2,7	16	218	2,5	43	190	1,0	198	-	-	77	24	0,3	49	17	0,6
TU Dresden	11	1 700	1,4	12	1 188	2,4	23	176	2,0	30	283	1,4	198	-	-	61	34	0,5	44	19	0,7
U Bonn	12	1 650	1,4	10	1 273	2,6	10	238	2,8	49	136	0,7	198	-	-	158	-	-	123	3	0,1
U Erlangen-Nürnberg	13	1 616	1,3	14	995	2,0	15	222	2,6	21	367	1,8	198	-	-	81	22	0,3	75	10	0,4
U Bielefeld	14	1 521	1,3	34	565	1,2	37	80	0,9	22	356	1,8	198	-	-	3	497	6,7	34	23	0,9
U Gießen	15	1 515	1,2	24	719	1,5	22	192	2,2	18	399	2,0	198	-	-	9	170	2,3	13	41	1,5
U Würzburg	16	1 456	1,2	20	820	1,7	16	218	2,5	19	375	1,9	198	-	-	63	33	0,4	75	10	0,4
U Göttingen	17	1 453	1,2	17	896	1,8	11	234	2,7	47	151	0,8	198	-</							

Zusammenfassende Übersichten

7 Bestandene Prüfungen 2006 in den 20 am stärksten zuletzt besuchten Hochschulen nach Prüfungsgruppen

Hochschule	Insgesamt			Davon																	
				Diplom (U) und entsprechende Abschlussprüfungen ¹⁾			Promotionen			Lehramtsprüfungen			Fachhochschulabschluss			Bachelorabschluss			Masterabschluss		
	Rang	Anzahl	%	Rang	Anzahl	%	Rang	Anzahl	%	Rang	Anzahl	%	Rang	Anzahl	%	Rang	Anzahl	%	Rang	Anzahl	%
Ausländer																					
Insgesamt																					
U München	1	693	2,7	2	471	4,2	3	155	4,7	22	8	1,7	164	-	-	20	22	1,4	48	37	0,8
U Hamburg	2	655	2,5	7	298	2,7	6	105	3,2	8	20	4,2	164	-	-	10	33	2,1	2	199	4,2
TU München	3	632	2,4	11	265	2,4	8	101	3,1	62	-	-	133	2	0,0	4	65	4,2	2	199	4,2
U Frankfurt a.M.	4	537	2,1	3	418	3,7	11	89	2,7	3	30	6,4	164	-	-	129	-	-	155	-	-
TH Aachen	5	510	2,0	13	222	2,0	12	88	2,7	53	1	0,2	164	-	-	69	5	0,3	4	194	4,1
U Heidelberg	6	500	1,9	8	284	2,5	2	177	5,4	16	10	2,1	164	-	-	57	7	0,5	65	22	0,5
U Duisburg-Essen	7	441	1,7	16	204	1,8	27	47	1,4	3	30	6,4	66	18	0,4	7	44	2,9	11	98	2,1
U Stuttgart	8	437	1,7	5	304	2,7	27	47	1,4	38	3	0,6	164	-	-	57	7	0,5	17	76	1,6
U Bochum	9	433	1,7	18	194	1,7	17	63	1,9	62	-	-	164	-	-	5	63	4,1	10	113	2,4
U Köln	10	429	1,7	6	300	2,7	10	90	2,8	2	32	6,8	164	-	-	129	-	-	101	7	0,1
TU Berlin	11	413	1,6	4	328	2,9	15	74	2,3	45	2	0,4	147	1	0,0	129	-	-	95	8	0,2
FU Berlin	12	407	1,6	14	215	1,9	9	97	3,0	23	7	1,5	164	-	-	11	32	2,1	30	56	1,2
Humboldt-Universität Berlin	13	386	1,5	17	202	1,8	22	50	1,5	53	1	0,2	164	-	-	52	8	0,5	6	125	2,6
U Karlsruhe	14	376	1,4	10	270	2,4	34	43	1,3	62	-	-	164	-	-	9	42	2,7	67	21	0,4
U Mainz	15	373	1,4	9	278	2,5	16	73	2,2	23	7	1,5	164	-	-	77	4	0,3	90	11	0,2
U Göttingen	16	350	1,3	33	119	1,1	4	146	4,5	38	3	0,6	164	-	-	36	13	0,8	21	69	1,5
U Erlangen-Nürnberg	17	346	1,3	20	183	1,6	14	77	2,4	45	2	0,4	164	-	-	77	4	0,3	14	80	1,7
U Bonn	18	344	1,3	12	235	2,1	7	103	3,2	26	6	1,3	164	-	-	129	-	-	155	-	-
TU Dresden	19	330	1,3	29	139	1,2	18	61	1,9	53	1	0,2	164	-	-	48	9	0,6	9	120	2,5
U Hannover	20	323	1,2	26	159	1,4	20	57	1,7	9	17	3,6	164	-	-	36	13	0,8	16	77	1,6
Zusammen ...	X	8 915	34,3	X	5 088	45,6	X	1 743	53,4	X	180	38,1	X	21	0,4	X	371	24,1	X	1 512	31,9
Absolventen insgesamt ...	X	25 971	100	X	11 162	100	X	3 266	100	X	472	100	X	4 785	100	X	1 539	100	X	4 747	100
Männlich																					
TU München	1	447	3,4	4	192	4,0	4	72	3,6	35	-	-	116	1	0,0	3	49	6,6	3	133	4,6
TH Aachen	2	335	2,5	10	107	2,2	7	57	2,9	35	-	-	148	1	-	60	3	0,4	2	168	5,8
TU Berlin	3	276	2,1	2	218	4,5	13	49	2,5	14	2	2,4	116	1	0,0	113	-	-	91	6	0,2
U Hamburg	3	276	2,1	8	111	2,3	6	60	3,0	6	4	4,8	148	-	-	17	13	1,7	5	88	3,0
U Stuttgart	5	260	2,0	5	169	3,5	22	37	1,9	35	-	-	148	-	-	60	3	0,4	17	51	1,7
U Karlsruhe	6	252	1,9	3	193	4,0	25	33	1,7	35	-	-	148	-	-	15	14	1,9	69	12	0,4
U Duisburg-Essen	7	236	1,8	11	103	2,1	28	30	1,5	14	2	2,4	116	1	0,0	4	29	3,9	8	71	2,4
U Frankfurt a.M.	8	215	1,6	6	165	3,4	14	48	2,4	14	2	2,4	148	-	-	113	-	-	147	-	-
U Heidelberg	9	213	1,6	14	95	2,0	2	100	5,0	6	4	4,8	148	-	-	60	3	0,4	71	11	0,4
U München	10	209	1,6	7	117	2,4	5	68	3,4	24	1	1,2	148	-	-	25	9	1,2	64	14	0,5
U Bochum	11	208	1,6	22	73	1,5	17	41	2,1	35	-	-	148	-	-	13	15	2,0	7	79	2,7
U Erlangen-Nürnberg	12	193	1,5	17	88	1,8	9	52	2,6	35	-	-	148	-	-	84	1	0,1	15	52	1,8
TU Darmstadt	13	182	1,4	11	103	2,1	20	38	1,9	35	-	-	148	-	-	36	6	0,8	28	35	1,2
U Göttingen	14	180	1,4	35	44	0,9	3	87	4,4	35	-	-	148	-	-	30	8	1,1	26	41	1,4
U Hannover	14	180	1,4	23	70	1,5	19	40	2,0	6	4	4,8	148	-	-	25	9	1,2	12	57	2,0
Humboldt-Universität Berlin	16	167	1,3	29	55	1,1	17	41	2,1	35	-	-	148	-	-	52	4	0,5	9	67	2,3
U Köln	16	167	1,3	9	108	2,3	10	51	2,6	3	6	7,1	148	-	-	113	-	-	113	2	0,1
FH Köln	18	166	1,3	155	-	-	87	-	-	35	-	-	3	131	4,8	25	9	1,2	39	26	0,9
TU Dresden	19	165	1,2	23	70	1,5	20	38	1,9	24	1	1,2	148	-	-	70	2	0,3	13	54	1,9
FU Berlin	20	161	1,2	18	81	1,7	10	51	2,6	24	1	1,2	148	-	-	19	12	1,6	57	16	0,5
Zusammen ...	X	4 488	33,8	X	2 162	45,1	X	993	49,9	X	27	32,1	X	134	4,9	X	189	25,4	X	983	33,7
Männliche Absolventen insgesamt ...	X	13 276	100	X	4 797	100	X	1 990	100	X	84	100	X	2 743	100	X	744	100	X	2 918	100
Weiblich																					
U München	1	484	3,8	2	354	5,6	2	87	6,8	20	7	1,8	152	-	-	17	13	1,6	27	23	1,3
U Hamburg	2	379	3,0	7	187	2,9	8	45	3,5	8	16	4,1	152	-	-	8	20	2,5	2	111	6,1
U Frankfurt a.M.	3	322	2,5	3	253	4,0	9	41	3,2	2	28	7,2	152	-	-	107	-	-	137	-	-
U Heidelberg	4	287	2,3	6	189	3,0	3	77	6,0	22	6	1,5	152	-	-	46	4	0,5	55	11	0,6
U Köln	5	262	2,1	5	192	3,0	10	39	3,1	4	26	6,7	152	-	-	107	-	-	77	5	0,3
FU Berlin	6	246	1,9	11	134	2,1	7	46	3,6	22	6	1,5	152	-	-	8	20	2,5	9	40	2,2
U Mainz	7	240	1,9	4	200	3,1	13	30	2,4	25	5	1,3	152	-	-	79	1	0,1	84	4	0,2
U Bochum	8	225	1,8	14	121	1,9	21	22	1,7	59	-	-	152	-	-	4	48	6,0	12	34	1,9
Humboldt-Universität Berlin	9	219	1,7	8	147	2,3	47	9	0,7	50	1	0,3	152	-	-	46	4	0,5	6	58	3,2
U Duisburg-Essen	10	205	1,6	19	101	1,6	26	17	1,3	2	28	7,2	41	17	0,8	14	15	1,9	21	27	1,5
U Freiburg i.Br.	11	194	1,5	18	104	1,6	15	26	2,0	12	9	2,3	152	-	-	69	2	0,3	7	53	2,9
U Bonn	12	191	1,5	9	143	2,2	6	47	3,7	50	1	0,3	152	-	-	107	-	-	137	-	-
TU München	13	185	1,5	32	73	1,1	14	29	2,3	59	-	-	120	1	0,0	13	16	2,0	3	66	3,6
Europa-U Viadrina Frankfurt(Oder)	14	184	1,4	33	72	1,1	49	7	0,5	59	-	-	152	-	-	3	65	8,2	9	40	2,2
U Stuttgart	15	177	1,4	10	135	2,1	42	10	0,8	35	3	0,8	152	-	-	46	4	0,5	23	25	1,4
TH Aachen	16	175	1,4	15	115	1,8	12	31	2,4	50	1	0,3	152	-	-	69	2	0,3	22	26	1,4
U Tübingen	17	174	1,4	23	88	1,4	5	57	4,5	42	2	0,5	152	-	-	56	3	0,4	26	24	1,3
U Göttingen	18	170	1,3	29	75	1,2	4	59	4,6	35	3	0,8	152	-	-	43	5	0,6	19	28	1,5
U Düsseldorf	19	166	1,3	12	130	2,0	26	17	1,3	42	2	0,5	152	-	-	18	12	1,5	77	5	0,3
TU Dresden	20	165	1,3	34	69	1,1	19	23	1,8												

Zusammenfassende Übersichten

8 Von ausländischen Absolventen bestandene Prüfungen 2006 nach den 20 am stärksten vertretenen Herkunftsländern und Prüfungsgruppen

Herkunftsland	Insgesamt			Davon																	
				Diplom (U) und entsprechende Abschlussprüfungen ¹⁾			Promotionen			Lehramtsprüfungen			Fachhochschulabschluss			Bachelorabschluss			Masterabschluss		
	Rang	Anzahl	%	Rang	Anzahl	%	Rang	Anzahl	%	Rang	Anzahl	%	Rang	Anzahl	%	Rang	Anzahl	%	Rang	Anzahl	%
Prüfungen insgesamt																					
Insgesamt																					
China	1	3 030	11,7	1	1 316	11,8	1	265	8,1	55	-	-	2	384	8,0	1	205	13,3	1	860	18,1
Türkei	2	2 047	7,9	2	803	7,2	8	98	3,0	1	103	21,8	1	700	14,6	4	82	5,3	3	261	5,5
Polen	3	1 511	5,8	3	797	7,1	5	149	4,6	6	26	5,5	6	219	4,6	3	166	10,8	6	154	3,2
Russische Föderation	4	1 309	5,0	4	652	5,8	3	170	5,2	3	35	7,4	8	206	4,3	6	67	4,4	4	179	3,8
Frankreich	5	1 003	3,9	6	489	4,4	13	72	2,2	5	27	5,7	5	245	5,1	5	72	4,7	11	98	2,1
Bulgarien	6	934	3,6	7	460	4,1	12	75	2,3	18	6	1,3	13	97	2,0	2	170	11,0	8	126	2,7
Indien	7	861	3,3	44	40	0,4	2	201	6,2	27	2	0,4	35	20	0,4	14	21	1,4	2	577	12,2
Italien	8	765	2,9	11	315	2,8	4	168	5,1	3	35	7,4	9	180	3,8	11	25	1,6	22	42	0,9
Österreich	9	760	2,9	10	323	2,9	15	65	2,0	9	15	3,2	3	272	5,7	9	45	2,9	25	40	0,8
Korea, Republik	10	753	2,9	5	608	5,4	9	97	3,0	27	2	0,4	32	25	0,5	36	7	0,5	55	14	0,3
Griechenland	11	746	2,9	8	409	3,7	6	123	3,8	7	21	4,4	12	123	2,6	18	17	1,1	19	53	1,1
Ukraine	12	682	2,6	9	339	3,0	15	65	2,0	12	13	2,8	10	157	3,3	10	30	1,9	13	78	1,6
Kroatien	13	536	2,1	13	218	2,0	22	40	1,2	8	20	4,2	7	214	4,5	12	22	1,4	39	22	0,5
Kamerun	14	501	1,9	17	182	1,6	22	40	1,2	55	-	-	11	148	3,1	7	62	4,0	14	69	1,5
Rumänien	15	481	1,9	15	205	1,8	7	121	3,7	16	7	1,5	22	44	0,9	8	48	3,1	17	56	1,2
Marokko	16	461	1,8	20	137	1,2	36	25	0,8	55	-	-	4	256	5,4	12	22	1,4	41	21	0,4
Spanien	17	425	1,6	16	190	1,7	11	81	2,5	10	14	3,0	18	79	1,7	18	17	1,1	21	44	0,9
Iran, Islamische Republik	18	392	1,5	18	156	1,4	10	82	2,5	27	2	0,4	16	92	1,9	16	19	1,2	23	41	0,9
Indonesien	19	373	1,4	39	54	0,5	18	47	1,4	55	-	-	17	91	1,9	36	7	0,5	5	174	3,7
Japan	20	355	1,4	12	291	2,6	31	30	0,9	37	1	0,2	54	10	0,2	39	6	0,4	51	17	0,4
Zusammen ...	X	17 925	69,0	X	7 984	71,5	X	2 014	61,7	X	329	69,7	X	3 562	74,4	X	1 110	72,1	X	2 926	61,6
Ausländische Absolventen insgesamt ...	X	25 971	100	X	11 162	100	X	3 266	100	X	472	100	X	4 785	100	X	1 539	100	X	4 747	100
Männlich																					
China	1	1 477	11,1	1	627	13,1	1	161	8,1	28	-	-	4	169	6,2	1	99	13,3	2	421	14,4
Türkei	2	1 229	9,3	2	456	9,5	9	56	2,8	1	20	23,8	1	473	17,2	5	45	6,0	3	179	6,1
Indien	3	717	5,4	39	23	0,5	2	155	7,8	17	1	1,2	27	16	0,6	9	18	2,4	1	504	17,3
Frankreich	4	486	3,7	3	219	4,6	12	43	2,2	5	4	4,8	5	132	4,8	7	24	3,2	9	64	2,2
Österreich	5	469	3,5	10	149	3,1	15	38	1,9	4	5	6,0	2	227	8,3	6	28	3,8	27	22	0,8
Russische Föderation	6	445	3,4	5	191	4,0	3	91	4,6	17	1	1,2	10	72	2,6	9	18	2,4	7	72	2,5
Italien	7	406	3,1	9	151	3,1	4	87	4,4	5	4	4,8	7	121	4,4	11	16	2,2	21	27	0,9
Polen	8	396	3,0	6	185	3,9	6	62	3,1	17	1	1,2	11	60	2,2	3	47	6,3	15	41	1,4
Marokko	9	388	2,9	12	114	2,4	39	15	0,8	28	-	-	3	220	8,0	8	21	2,8	32	18	0,6
Griechenland	10	375	2,8	7	183	3,8	5	73	3,7	10	2	2,4	9	84	3,1	23	7	0,9	22	26	0,9
Bulgarien	11	359	2,7	8	158	3,3	21	30	1,5	28	-	-	18	39	1,4	2	75	10,1	11	57	2,0
Kamerun	12	349	2,6	11	116	2,4	16	35	1,8	28	-	-	8	98	3,6	3	47	6,3	12	53	1,8
Korea, Republik	13	295	2,2	4	213	4,4	7	58	2,9	28	-	-	32	12	0,4	44	3	0,4	50	9	0,3
Kroatien	14	267	2,0	14	98	2,0	32	18	0,9	17	1	1,2	6	129	4,7	14	11	1,5	45	10	0,3
Ukraine	15	266	2,0	13	108	2,3	12	43	2,2	10	2	2,4	14	57	2,1	18	9	1,2	14	47	1,6
Indonesien	16	240	1,8	30	35	0,7	18	32	1,6	28	-	-	13	58	2,1	30	5	0,7	5	110	3,8
Iran, Islamische Republik	17	237	1,8	15	88	1,8	7	58	2,9	28	-	-	16	56	2,0	14	11	1,5	25	24	0,8
Spanien	18	199	1,5	16	83	1,7	14	40	2,0	5	4	4,8	17	44	1,6	20	8	1,1	30	20	0,7
Pakistan	19	173	1,3	76	8	0,2	41	13	0,7	28	-	-	36	9	0,3	30	5	0,7	4	138	4,7
Vietnam	20	158	1,2	24	49	1,0	16	35	1,8	10	2	2,4	23	25	0,9	17	10	1,3	17	37	1,3
Zusammen ...	X	8 931	67,3	X	3 254	67,8	X	1 143	57,4	X	47	56,0	X	2 101	76,6	X	507	68,1	X	1 879	64,4
Ausländische männliche Absolventen insgesamt ...	X	13 276	100	X	4 797	100	X	1 990	100	X	84	100	X	2 743	100	X	744	100	X	2 918	100
Weiblich																					
China	1	1 553	12,2	1	689	10,8	1	104	8,2	51	-	-	2	215	10,5	2	106	13,3	1	439	24,0
Polen	2	1 115	8,8	2	612	9,6	2	87	6,8	5	25	6,4	3	159	7,8	1	119	15,0	2	113	6,2
Russische Föderation	3	864	6,8	3	461	7,2	4	79	6,2	2	34	8,8	4	134	6,6	4	49	6,2	3	107	5,9
Türkei	4	818	6,4	5	347	5,5	9	42	3,3	1	83	21,4	1	227	11,1	6	37	4,7	4	82	4,5
Bulgarien	5	575	4,5	6	302	4,7	8	45	3,5	16	6	1,5	9	58	2,8	3	95	11,9	6	69	3,8
Frankreich	6	517	4,1	7	270	4,2	12	29	2,3	6	23	5,9	5	113	5,5	5	48	6,0	12	34	1,9
Korea, Republik	7	458	3,6	4	395	6,2	11	39	3,1	25	2	0,5	29	13	0,6	29	4	0,5	55	5	0,3
Ukraine	8	416	3,3	9	231	3,6	17	22	1,7	9	11	2,8	6	100	4,9	8	21	2,6	13	31	1,7
Griechenland	9	371	2,9	10	226	3,6	6	50	3,9	7	19	4,9	12	39	1,9	15	10	1,3	14	27	1,5
Italien	10	359	2,8	12	164	2,6	3	81	6,3	3	31	8,0	8	59	2,9	17	9	1,1	25	15	0,8
Rumänien	11	331	2,6	13	155	2,4	5	65	5,1	13	7	1,8	17	34	1,7	7	33	4,2	11	37	2,0
Österreich	12	291	2,3	11	174	2,7	14	27	2,1	10	10	2,6	11	45	2,2	9	17	2,1	20	18	1,0
Kroatien	13	269	2,1	15	120	1,9	17	22	1,7	7	19	4,9	7	85	4,2	12	11	1,4	27	12	0,7
Japan	14	264	2,1	8	232	3,6	27	11	0,9	31	1	0,3	43	8	0,4	29	4	0,5	43	8	0,4
Spanien	15	226	1,8	16	107	1,7	10	41	3,2	10	10	2,6	16	35	1,7	17	9	1,1	17	24	1,3
Ungarn	15	226	1,8	14	147	2,3	19	20	1,6	16	6	1,5	20	32	1,6	26	5	0,6	23	16	0,9
Serbien und Montenegro	17	155	1,2	18	82	1,3	16	23	1,8	31	1	0,3	13	36	1,8	29	4	0,5	36	9	0,5
Iran, Islamische Republik	17	155	1,2	20	68	1,1	15	24	1,9	25	2	0,5	13	36							

Zusammenfassende Übersichten

9 Bestandene Prüfungen 2006 nach Fächergruppen, Studienbereichen und Art des Studiums

Fächergruppe ----- Studienbereich	Bestandene Prüfungen insgesamt	Davon nach Art des Studiums						
		Erst- studium	Zweit- studium	Aufbau- studium	Ergänzungs-, Erweiterungs- und Zusatz- studium	Promotions- studium	Kontakt-/ Weiter- bildungs- studium	Weiterstudium zur Verbesserung der Prüfungsnote
Insgesamt								
Sprach- und Kulturwissenschaften	46 444	39 763	880	753	2 158	2 573	311	6
Sprach- und Kulturwissenschaften allgemein	1 797	1 502	58	119	94	24	-	-
Evangelische Theologie, -Religionslehre	1 116	837	24	14	148	92	-	1
Katholische Theologie, -Religionslehre	1 207	812	54	37	204	100	-	-
Philosophie	1 172	768	33	6	139	226	-	-
Geschichte	3 155	2 614	64	8	66	403	-	-
Bibliothekswissenschaft, Dokumentation, Publizistik	3 265	3 029	36	119	19	61	1	-
Allgemeine und vergleichende Literatur- und Sprachwissenschaft	1 534	1 383	26	16	5	104	-	-
Altphilologie (klassische Philologie), Neugriechisch	229	162	1	-	32	34	-	-
Germanistik (Deutsch, germanische Sprachen ohne Anglistik)	9 892	9 048	109	114	291	330	-	-
Anglistik, Amerikanistik	4 581	4 065	66	10	300	137	3	-
Romanistik	1 920	1 642	29	1	176	71	-	1
Slawistik, Baltistik, Finno-Ugristik	356	321	5	-	8	22	-	-
Außereuropäische Sprach- und Kulturwissenschaften	722	602	19	5	4	92	-	-
Kulturwissenschaften i.e.S.	650	574	7	-	-	59	10	-
Psychologie	4 094	3 519	80	34	35	419	7	-
Erziehungswissenschaften	8 569	7 091	231	146	422	386	290	3
Sonderpädagogik	2 185	1 794	38	124	215	13	-	1
Sport	3 367	3 113	32	39	93	90	-	-
Rechts-, Wirtschafts- und Sozialwissenschaften	90 601	78 492	1 782	3 195	1 143	3 784	1 462	743
Wirtschafts- und Gesellschaftslehre allgemein	1 126	983	6	71	46	17	3	-
Regionalwissenschaften	79	58	1	6	10	4	-	-
Politikwissenschaften	2 741	2 396	76	35	19	215	-	-
Sozialwissenschaften	3 803	3 307	69	83	107	237	-	-
Sozialwesen	9 932	9 260	345	148	12	26	141	-
Rechtswissenschaft	13 713	10 210	98	423	207	1 904	234	637
Verwaltungswissenschaft	12 593	12 035	114	258	9	27	150	-
Wirtschaftswissenschaften	40 292	34 879	975	1 665	649	1 303	715	106
Wirtschaftsingenieurwesen	6 322	5 364	98	506	84	51	219	-
Mathematik, Naturwissenschaften	43 093	33 898	728	1 073	460	6 658	112	164
Mathematik, Naturwissenschaften allgemein	611	503	10	44	8	16	30	-
Mathematik	5 144	4 478	81	29	57	499	-	-
Informatik	15 360	13 416	387	530	270	558	73	126
Physik, Astronomie	3 456	2 190	40	48	17	1 154	7	-
Chemie	5 198	3 231	74	184	41	1 632	-	36
Pharmazie	2 310	1 856	31	62	-	359	2	-
Biologie	7 584	5 455	68	113	28	1 920	-	-
Geowissenschaften (ohne Geographie)	934	589	9	30	-	304	-	2
Geographie	2 496	2 180	28	33	39	216	-	-
Humanmedizin/Gesundheitswissenschaften	20 337	12 230	94	207	54	7 560	192	-
Gesundheitswissenschaften allgemein	2 497	1 979	49	181	54	42	192	-
Humanmedizin (ohne Zahnmedizin)	15 251	8 741	16	26	-	6 468	-	-
Zahnmedizin	2 589	1 510	29	-	-	1 050	-	-
Veterinärmedizin	1 461	899	4	-	-	558	-	-
Agrar-, Forst- und Ernährungswissenschaften	6 475	5 328	175	426	47	498	1	-
Landespflege, Umweltgestaltung	1 161	1 078	36	12	5	30	-	-
Agrarwissenschaften, Lebensmittel- und Getränketechnologie	2 979	2 342	93	196	19	328	1	-
Forstwissenschaft, Holzwirtschaft	878	652	5	138	-	83	-	-
Ernährungs- und Haushaltswissenschaften	1 457	1 256	41	80	23	57	-	-
Ingenieurwissenschaften	40 914	35 591	903	1 671	332	2 206	175	36
Ingenieurwesen allgemein	1 450	1 078	23	201	34	35	79	-
Bergbau, Hüttenwesen	259	150	6	-	1	66	-	36
Maschinenbau/Verfahrenstechnik	15 811	13 801	263	493	105	1 108	41	-
Elektrotechnik	8 622	7 456	221	372	42	531	-	-
Verkehrstechnik, Nautik	1 866	1 742	7	56	-	58	3	-
Architektur, Innenarchitektur	6 228	5 753	198	156	57	64	-	-
Raumplanung	919	669	57	59	59	56	19	-
Bauingenieurwesen	5 024	4 288	124	294	34	265	19	-
Vermessungswesen	735	654	4	40	-	23	14	-
Kunst, Kunstwissenschaft	12 961	10 493	712	1 051	389	291	15	10
Kunst, Kunstwissenschaft allgemein	2 419	1 956	38	173	55	189	-	8
Bildende Kunst	931	768	81	54	23	3	-	2
Gestaltung	3 737	3 566	41	89	34	7	-	-
Darstellende Kunst, Film und Fernsehen, Theaterwissenschaft	1 232	1 070	33	83	16	30	-	-
Musik, Musikwissenschaft	4 642	3 133	519	652	261	62	15	-
Außerhalb der Studienbereichsgliederung	51	16	-	-	-	35	-	-
Insgesamt ...	265 704	219 823	5 310	8 415	4 676	24 253	2 268	959

Zusammenfassende Übersichten

9 Bestandene Prüfungen 2006 nach Fächergruppen, Studienbereichen und Art des Studiums

Fächergruppe ----- Studienbereich	Bestandene Prüfungen insgesamt	Davon nach Art des Studiums						
		Erst- studium	Zweit- studium	Aufbau- studium	Ergänzungs-, Erweiterungs- und Zusatz- studium	Promotions- studium	Kontakt-/ Weiter- bildungs- studium	Weiterstudium zur Verbesserung der Prüfungsnote
Männlich								
Sprach- und Kulturwissenschaften	11 399	9 105	324	212	400	1 224	133	1
Sprach- und Kulturwissenschaften allgemein	451	357	34	41	9	10	-	-
Evangelische Theologie, -Religionslehre	365	274	9	6	17	58	-	1
Katholische Theologie, -Religionslehre	504	345	38	16	35	70	-	-
Philosophie	684	445	28	5	53	153	-	-
Geschichte	1 555	1 245	38	4	27	241	-	-
Bibliothekswissenschaft, Dokumentation, Publizistik	1 085	999	7	40	6	33	-	-
Allgemeine und vergleichende Literatur- und Sprachwissenschaft	339	284	10	4	-	41	-	-
Altphilologie (klassische Philologie), Neugriechisch	101	72	-	-	9	20	-	-
Germanistik (Deutsch, germanische Sprachen ohne Anglistik)	1 621	1 401	21	11	58	130	-	-
Anglistik, Amerikanistik	921	827	13	5	28	48	-	-
Romanistik	311	249	5	-	31	26	-	-
Slawistik, Baltistik, Finno-Ugristik	57	54	1	-	-	2	-	-
Außereuropäische Sprach- und Kulturwissenschaften	262	198	9	4	1	50	-	-
Kulturwissenschaften i.e.S.	150	122	2	-	-	24	2	-
Psychologie	872	690	22	6	6	147	1	-
Erziehungswissenschaften	1 718	1 203	82	47	91	165	130	-
Sonderpädagogik	403	340	5	23	29	6	-	-
Sport	1 630	1 521	15	12	26	56	-	-
Rechts-, Wirtschafts- und Sozialwissenschaften	44 168	37 009	881	1 783	649	2 574	905	367
Wirtschafts- und Gesellschaftslehre allgemein	382	330	1	20	16	12	3	-
Regionalwissenschaften	23	14	1	2	4	2	-	-
Politikwissenschaften	1 481	1 271	49	14	7	140	-	-
Sozialwissenschaften	1 427	1 213	25	27	39	123	-	-
Sozialwesen	2 022	1 821	94	39	2	10	56	-
Rechtswissenschaft	6 737	4 725	44	189	87	1 261	130	301
Verwaltungswissenschaft	6 417	6 107	55	141	4	22	88	-
Wirtschaftswissenschaften	20 722	17 314	529	979	428	962	444	66
Wirtschaftsingenieurwesen	4 957	4 214	83	372	62	42	184	-
Mathematik, Naturwissenschaften	26 118	20 211	477	687	249	4 278	82	134
Mathematik, Naturwissenschaften allgemein	135	77	5	28	-	4	21	-
Mathematik	2 353	1 886	45	22	23	377	-	-
Informatik	12 731	11 174	302	418	183	493	54	107
Physik, Astronomie	2 815	1 747	31	39	9	982	7	-
Chemie	2 859	1 639	38	97	10	1 050	-	25
Pharmazie	635	443	13	17	-	162	-	-
Biologie	2 799	1 851	25	36	8	879	-	-
Geowissenschaften (ohne Geographie)	575	358	6	14	-	195	-	2
Geographie	1 216	1 036	12	16	16	136	-	-
Humanmedizin/Gesundheitswissenschaften	8 823	4 840	51	79	10	3 732	111	-
Gesundheitswissenschaften allgemein	687	464	22	66	10	14	111	-
Humanmedizin (ohne Zahnmedizin)	6 986	3 755	10	13	-	3 208	-	-
Zahnmedizin	1 150	621	19	-	-	510	-	-
Veterinärmedizin	281	138	1	-	-	142	-	-
Agrar-, Forst- und Ernährungswissenschaften	2 867	2 286	77	206	15	282	1	-
Landespflege, Umweltgestaltung	471	433	14	4	4	16	-	-
Agrarwissenschaften, Lebensmittel- und Getränketechnologie	1 634	1 264	51	106	11	201	1	-
Forstwissenschaft, Holzwirtschaft	598	453	4	87	-	54	-	-
Ernährungs- und Haushaltswissenschaften	164	136	8	9	-	11	-	-
Ingenieurwissenschaften	31 771	27 592	656	1 234	219	1 907	140	23
Ingenieurwesen allgemein	1 155	853	16	163	24	31	68	-
Bergbau, Hüttenwesen	199	111	5	-	1	59	-	23
Maschinenbau/Verfahrenstechnik	12 920	11 263	210	363	74	978	32	-
Elektrotechnik	7 905	6 884	198	298	38	487	-	-
Verkehrstechnik, Nautik	1 719	1 607	5	53	-	51	3	-
Architektur, Innenarchitektur	2 905	2 693	87	61	25	39	-	-
Raumplanung	529	381	38	34	33	31	12	-
Bauingenieurwesen	3 959	3 380	95	233	24	213	14	-
Vermessungswesen	480	420	2	29	-	18	11	-
Kunst, Kunstwissenschaft	4 537	3 572	275	443	116	122	8	1
Kunst, Kunstwissenschaft allgemein	466	314	13	68	5	65	-	1
Bildende Kunst	367	299	31	21	13	3	-	-
Gestaltung	1 382	1 309	20	41	7	5	-	-
Darstellende Kunst, Film und Fernsehen, Theaterwissenschaft	454	391	17	25	6	15	-	-
Musik, Musikwissenschaft	1 868	1 259	194	288	85	34	8	-
Außerhalb der Studienbereichsgliederung	41	12	-	-	-	29	-	-
Insgesamt ...	131 635	106 286	2 757	4 656	1 684	14 346	1 380	526

Zusammenfassende Übersichten

9 Bestandene Prüfungen 2006 nach Fächergruppen, Studienbereichen und Art des Studiums

Fächergruppe ----- Studienbereich	Bestandene Prüfungen insgesamt	Davon nach Art des Studiums						
		Erst- studium	Zweit- studium	Aufbau- studium	Ergänzungs-, Erweiterungs- und Zusatz- studium	Promotions- studium	Kontakt-/ Weiter- bildungs- studium	Weiterstudium zur Verbesserung der Prüfungsnote
Weiblich								
Sprach- und Kulturwissenschaften	35 045	30 658	556	541	1 758	1 349	178	5
Sprach- und Kulturwissenschaften allgemein	1 346	1 145	24	78	85	14	-	-
Evangelische Theologie, -Religionslehre	751	563	15	8	131	34	-	-
Katholische Theologie, -Religionslehre	703	467	16	21	169	30	-	-
Philosophie	488	323	5	1	86	73	-	-
Geschichte	1 600	1 369	26	4	39	162	-	-
Bibliothekswissenschaft, Dokumentation, Publizistik	2 180	2 030	29	79	13	28	1	-
Allgemeine und vergleichende Literatur- und Sprachwissenschaft	1 195	1 099	16	12	5	63	-	-
Altphilologie (klassische Philologie), Neugriechisch	128	90	1	-	23	14	-	-
Germanistik (Deutsch, germanische Sprachen ohne Anglistik)	8 271	7 647	88	103	233	200	-	-
Anglistik, Amerikanistik	3 660	3 238	53	5	272	89	3	-
Romanistik	1 609	1 393	24	1	145	45	-	1
Slawistik, Baltistik, Finno-Ugristik	299	267	4	-	8	20	-	-
Außereuropäische Sprach- und Kulturwissenschaften	460	404	10	1	3	42	-	-
Kulturwissenschaften i.e.S.	500	452	5	-	-	35	8	-
Psychologie	3 222	2 829	58	28	29	272	6	-
Erziehungswissenschaften	6 851	5 888	149	99	331	221	160	3
Sonderpädagogik	1 782	1 454	33	101	186	7	-	1
Sport	1 737	1 592	17	27	67	34	-	-
Rechts-, Wirtschafts- und Sozialwissenschaften	46 433	41 483	901	1 412	494	1 210	557	376
Wirtschafts- und Gesellschaftslehre allgemein	744	653	5	51	30	5	-	-
Regionalwissenschaften	56	44	-	4	6	2	-	-
Politikwissenschaften	1 260	1 125	27	21	12	75	-	-
Sozialwissenschaften	2 376	2 094	44	56	68	114	-	-
Sozialwesen	7 910	7 439	251	109	10	16	85	-
Rechtswissenschaft	6 976	5 485	54	234	120	643	104	336
Verwaltungswissenschaft	6 176	5 928	59	117	5	5	62	-
Wirtschaftswissenschaften	19 570	17 565	446	686	221	341	271	40
Wirtschaftsingenieurwesen	1 365	1 150	15	134	22	9	35	-
Mathematik, Naturwissenschaften	16 975	13 687	251	386	211	2 380	30	30
Mathematik, Naturwissenschaften allgemein	476	426	5	16	8	12	9	-
Mathematik	2 791	2 592	36	7	34	122	-	-
Informatik	2 629	2 242	85	112	87	65	19	19
Physik, Astronomie	641	443	9	9	8	172	-	-
Chemie	2 339	1 592	36	87	31	582	-	11
Pharmazie	1 675	1 413	18	45	-	197	2	-
Biologie	4 785	3 604	43	77	20	1 041	-	-
Geowissenschaften (ohne Geographie)	359	231	3	16	-	109	-	-
Geographie	1 280	1 144	16	17	23	80	-	-
Humanmedizin/Gesundheitswissenschaften	11 514	7 390	43	128	44	3 828	81	-
Gesundheitswissenschaften allgemein	1 810	1 515	27	115	44	28	81	-
Humanmedizin (ohne Zahnmedizin)	8 265	4 986	6	13	-	3 260	-	-
Zahnmedizin	1 439	889	10	-	-	540	-	-
Veterinärmedizin	1 180	761	3	-	-	416	-	-
Agrar-, Forst- und Ernährungswissenschaften	3 608	3 042	98	220	32	216	-	-
Landespflege, Umweltgestaltung	690	645	22	8	1	14	-	-
Agrarwissenschaften, Lebensmittel- und Getränketechnologie	1 345	1 078	42	90	8	127	-	-
Forstwissenschaft, Holzwirtschaft	280	199	1	51	-	29	-	-
Ernährungs- und Haushaltswissenschaften	1 293	1 120	33	71	23	46	-	-
Ingenieurwissenschaften	9 143	7 999	247	437	113	299	35	13
Ingenieurwesen allgemein	295	225	7	38	10	4	11	-
Bergbau, Hüttenwesen	60	39	1	-	-	7	-	13
Maschinenbau/Verfahrenstechnik	2 891	2 538	53	130	31	130	9	-
Elektrotechnik	717	572	23	74	4	44	-	-
Verkehrstechnik, Nautik	147	135	2	3	-	7	-	-
Architektur, Innenarchitektur	3 323	3 060	111	95	32	25	-	-
Raumplanung	390	288	19	25	26	25	7	-
Bauingenieurwesen	1 065	908	29	61	10	52	5	-
Vermessungswesen	255	234	2	11	-	5	3	-
Kunst, Kunstwissenschaft	8 424	6 921	437	608	273	169	7	9
Kunst, Kunstwissenschaft allgemein	1 953	1 642	25	105	50	124	-	7
Bildende Kunst	564	469	50	33	10	-	-	2
Gestaltung	2 355	2 257	21	48	27	2	-	-
Darstellende Kunst, Film und Fernsehen, Theaterwissenschaft	778	679	16	58	10	15	-	-
Musik, Musikwissenschaft	2 774	1 874	325	364	176	28	7	-
Außerhalb der Studienbereichsgliederung	10	4	-	-	-	6	-	-
Insgesamt ...	134 069	113 537	2 553	3 759	2 992	9 907	888	433

Prüfungsjahr 2006

1 Abgelegte Prüfungen nach Fächergruppen, Studienbereichen, 1. Studienfach und Prüfungsgruppen

Fächergruppe Studienbereich 1. Studienfach	Prüfungsgruppe	Ge- schl.	Abgelegte Prüfungen insgesamt	Davon					
				bestanden			endgültig nicht bestanden		
				zusammen	Deutsche	Ausländer	zusammen	Deutsche	Ausländer
Sprach- und Kulturwissenschaften									
Sprach- und Kulturwissenschaften allgemein (STB)									
Interdisziplin. Studien (Schwerpunkt Sprach- und Kulturwissenschaften)									
	Diplom (U) und entsprechende Ab- schlussprüfungen	m	128	128	116	12	-	-	-
		w	437	437	384	53	-	-	-
		i	565	565	500	65	-	-	-
	Promotionen	m	10	10	9	1	-	-	-
		w	13	13	10	3	-	-	-
		i	23	23	19	4	-	-	-
	Fachhochschulabschluss	m	22	22	20	2	-	-	-
		w	70	70	64	6	-	-	-
		i	92	92	84	8	-	-	-
	Bachelorabschluss	m	122	122	115	7	-	-	-
		w	482	479	425	54	3	3	-
		i	604	601	540	61	3	3	-
	Masterabschluss	m	73	72	51	21	1	1	-
		w	112	109	52	57	3	-	3
		i	185	181	103	78	4	1	3
	Sonstiger Abschluss	m	1	1	-	1	-	-	-
		w	1	1	-	1	-	-	-
		i	2	2	-	2	-	-	-
	Studienfach zusammen	m	356	355	311	44	1	1	-
		w	1 115	1 109	935	174	6	3	3
		i	1 471	1 464	1 246	218	7	4	3
Lernbereich Sprach- und Kulturwissenschaften									
	Promotionen	w	1	1	1	-	-	-	-
		i	1	1	1	-	-	-	-
	Staatliche Lehramtsprü- fungen (LA) Grund- und Hauptschulen/Primarstufe	m	95	89	88	1	6	6	-
		w	178	174	171	3	4	3	1
		i	273	263	259	4	10	9	1
	Stufenübergreifendes LA Sekundarstufe I/Grund- schulen bzw. Primarstufe	m	6	6	6	-	-	-	-
		w	59	59	59	-	-	-	-
		i	65	65	65	-	-	-	-
	LA Gymnasien/Sekundar- stufe II, allgemein- bildende Schulen	m	1	1	1	-	-	-	-
		w	3	3	3	-	-	-	-
		i	4	4	4	-	-	-	-
	Studienfach zusammen	m	102	96	95	1	6	6	-
		w	241	237	234	3	4	3	1
		i	343	333	329	4	10	9	1
	Studienbereich zusammen	m	458	451	406	45	7	7	-
		w	1 356	1 346	1 169	177	10	6	4
		i	1 814	1 797	1 575	222	17	13	4

Prüfungsjahr 2006

1 Abgelegte Prüfungen nach Fächergruppen, Studienbereichen, 1. Studienfach und Prüfungsgruppen

Fächergruppe Studienbereich 1. Studienfach	Prüfungsgruppe	Ge- schl.	Abgelegte Prüfungen insgesamt	Davon					
				bestanden			endgültig nicht bestanden		
				zusammen	Deutsche	Ausländer	zusammen	Deutsche	Ausländer
Evangelische Theologie, -Religionslehre (STB)									
Diakoniewissenschaft									
	Diplom (U) und entsprechende Ab- schlussprüfungen	m	6	6	6	-	-	-	-
		w	7	7	7	-	-	-	-
		i	13	13	13	-	-	-	-
	Studienfach zusammen	m	6	6	6	-	-	-	-
		w	7	7	7	-	-	-	-
		i	13	13	13	-	-	-	-
Evang. Religionspädagogik, kirchliche Bildungsarbeit									
	Promotionen	w	1	1	1	-	-	-	-
		i	1	1	1	-	-	-	-
	Staatliche Lehramtsprü- fungen (LA) Grund- und Hauptschulen/Primarstufe	w	1	1	1	-	-	-	-
		i	1	1	1	-	-	-	-
	LA Realschulen/ Sekundarstufe I	w	1	1	1	-	-	-	-
		i	1	1	1	-	-	-	-
	LA Gymnasien/Sekundar- stufe II, allgemein- bildende Schulen	w	3	3	3	-	-	-	-
		i	3	3	3	-	-	-	-
	LA Sonderschulen	m	1	1	1	-	-	-	-
		i	1	1	1	-	-	-	-
	Fachhochschulabschluss	m	21	21	21	-	-	-	-
		w	79	79	78	1	-	-	-
		i	100	100	99	1	-	-	-
	Studienfach zusammen	m	22	22	22	-	-	-	-
		w	85	85	84	1	-	-	-
		i	107	107	106	1	-	-	-
Evang. Theologie, -Religionslehre									
	Diplom (U) und entsprechende Ab- schlussprüfungen	m	178	175	167	8	3	3	-
		w	172	170	167	3	2	2	-
		i	350	345	334	11	5	5	-
	Promotionen	m	64	64	53	11	-	-	-
		w	39	39	35	4	-	-	-
		i	103	103	88	15	-	-	-
	Staatliche Lehramtsprü- fungen (LA) Grund- und Hauptschulen/Primarstufe	m	13	13	13	-	-	-	-
		w	172	172	171	1	-	-	-
		i	185	185	184	1	-	-	-
	Stufenübergreifendes LA Sekundarstufe I/Grund- schulen bzw. Primarstufe	m	4	4	4	-	-	-	-
		w	75	75	75	-	-	-	-
		i	79	79	79	-	-	-	-
	LA Realschulen/ Sekundarstufe I	m	16	16	16	-	-	-	-
		w	51	51	51	-	-	-	-
		i	67	67	67	-	-	-	-

Prüfungsjahr 2006

1 Abgelegte Prüfungen nach Fächergruppen, Studienbereichen, 1. Studienfach und Prüfungsgruppen

Fächergruppe Studienbereich 1. Studienfach	Prüfungsgruppe	Ge- schl.	Abgelegte Prüfungen insgesamt	Davon					
				bestanden			endgültig nicht bestanden		
				zusammen	Deutsche	Ausländer	zusammen	Deutsche	Ausländer
	LA Gymnasien/Sekundar- stufe II, allgemein- bildende Schulen	m	38	38	38	-	-	-	-
		w	81	81	81	-	-	-	-
		i	119	119	119	-	-	-	-
	LA Sonderschulen	m	4	4	4	-	-	-	-
		w	17	17	17	-	-	-	-
		i	21	21	21	-	-	-	-
	LA Berufliche Schulen/ Sekundarstufe II, berufliche Schulen	w	2	2	2	-	-	-	-
		i	2	2	2	-	-	-	-
	LA Master	w	16	16	16	-	-	-	-
		i	16	16	16	-	-	-	-
	Fachhochschulabschluss	m	3	3	3	-	-	-	-
		w	9	9	9	-	-	-	-
		i	12	12	12	-	-	-	-
	Bachelorabschluss	m	16	16	15	1	-	-	-
		w	21	21	20	1	-	-	-
		i	37	37	35	2	-	-	-
	Masterabschluss	m	4	4	4	-	-	-	-
		w	6	6	6	-	-	-	-
		i	10	10	10	-	-	-	-
	Studienfach zusammen	m	340	337	317	20	3	3	-
		w	661	659	650	9	2	2	-
		i	1 001	996	967	29	5	5	-
	Studienbereich zusammen	m	368	365	345	20	3	3	-
		w	753	751	741	10	2	2	-
		i	1 121	1 116	1 086	30	5	5	-
Katholische Theologie, -Religionslehre (STB)									
Caritaswissenschaft									
	Diplom (U) und entsprechende Ab- schlussprüfungen	m	6	6	4	2	-	-	-
		w	6	6	2	4	-	-	-
		i	12	12	6	6	-	-	-
	Studienfach zusammen	m	6	6	4	2	-	-	-
		w	6	6	2	4	-	-	-
		i	12	12	6	6	-	-	-
Kath. Religionspädagogik, kirchliche Bildungsarbeit									
	Fachhochschulabschluss	m	30	30	30	-	-	-	-
		w	71	71	70	1	-	-	-
		i	101	101	100	1	-	-	-
	Sonstiger Abschluss	m	3	3	3	-	-	-	-
		w	17	17	16	1	-	-	-
		i	20	20	19	1	-	-	-
	Studienfach zusammen	m	33	33	33	-	-	-	-
		w	88	88	86	2	-	-	-
		i	121	121	119	2	-	-	-
Katholische Theologie, -Religionslehre									
	Diplom (U) und entsprechende Ab- schlussprüfungen	m	278	277	236	41	1	-	1
		w	119	118	113	5	1	1	-
		i	397	395	349	46	2	1	1

Prüfungsjahr 2006

1 Abgelegte Prüfungen nach Fächergruppen, Studienbereichen, 1. Studienfach und Prüfungsgruppen

Fächergruppe Studienbereich 1. Studienfach	Prüfungsgruppe	Ge- schl.	Abgelegte Prüfungen insgesamt	Davon					
				bestanden			endgültig nicht bestanden		
				zusammen	Deutsche	Ausländer	zusammen	Deutsche	Ausländer
	Promotionen	m	70	70	51	19	-	-	-
		w	30	30	28	2	-	-	-
		i	100	100	79	21	-	-	-
	Staatliche Lehramtsprü- fungen (LA) Grund- und Hauptschulen/Primarstufe	m	12	11	11	-	1	1	-
		w	196	195	194	1	1	1	-
		i	208	206	205	1	2	2	-
	Stufenübergreifendes LA Sekundarstufe I/Grund- schulen bzw. Primarstufe	m	7	7	7	-	-	-	-
		w	45	45	45	-	-	-	-
		i	52	52	52	-	-	-	-
	LA Realschulen/ Sekundarstufe I	m	34	34	33	1	-	-	-
		w	90	90	87	3	-	-	-
		i	124	124	120	4	-	-	-
	LA Gymnasien/Sekundar- stufe II, allgemein- bildende Schulen	m	60	60	60	-	-	-	-
		w	93	93	93	-	-	-	-
		i	153	153	153	-	-	-	-
	LA Sonderschulen	m	1	1	1	-	-	-	-
		w	12	12	12	-	-	-	-
		i	13	13	13	-	-	-	-
	LA Berufliche Schulen/ Sekundarstufe II, berufliche Schulen	m	1	1	1	-	-	-	-
		w	1	1	1	-	-	-	-
		i	2	2	2	-	-	-	-
	Bachelorabschluss	m	4	4	4	-	-	-	-
		w	25	25	25	-	-	-	-
		i	29	29	29	-	-	-	-
	Sonstiger Abschluss	w	1	-	-	-	1	1	-
		i	1	-	-	-	1	1	-
	Studienfach zusammen	m	467	465	404	61	2	1	1
		w	612	609	598	11	3	3	-
		i	1 079	1 074	1 002	72	5	4	1
	Studienbereich zusammen	m	506	504	441	63	2	1	1
		w	706	703	686	17	3	3	-
		i	1 212	1 207	1 127	80	5	4	1
Philosophie (STB)									
Ethik									
	Diplom (U) und entsprechende Ab- schlussprüfungen	m	3	3	3	-	-	-	-
		w	1	1	1	-	-	-	-
		i	4	4	4	-	-	-	-
	Staatliche Lehramtsprü- fungen (LA) Grund- und Hauptschulen/Primarstufe	m	1	1	1	-	-	-	-
		w	5	4	4	-	1	1	-
		i	6	5	5	-	1	1	-

Prüfungsjahr 2006

1 Abgelegte Prüfungen nach Fächergruppen, Studienbereichen, 1. Studienfach und Prüfungsgruppen

Fächergruppe Studienbereich 1. Studienfach	Prüfungsgruppe	Ge- schl.	Abgelegte Prüfungen insgesamt	Davon						
				bestanden			endgültig nicht bestanden			
				zusammen	Deutsche	Ausländer	zusammen	Deutsche	Ausländer	
	LA Realschulen/ Sekundarstufe I	m	3	3	3	-	-	-	-	
		w	13	13	13	-	-	-	-	
		i	16	16	16	-	-	-	-	
	LA Gymnasien/Sekundar- stufe II, allgemein- bildende Schulen	m	6	6	6	-	-	-	-	
		w	29	29	29	-	-	-	-	
		i	35	35	35	-	-	-	-	
	LA Berufliche Schulen/ Sekundarstufe II, berufliche Schulen	m	1	1	1	-	-	-	-	
		w	2	2	2	-	-	-	-	
		i	3	3	3	-	-	-	-	
	Studienfach zusammen	m	14	14	14	-	-	-	-	
		w	50	49	49	-	1	1	-	
		i	64	63	63	-	1	1	-	
	Philosophie	Diplom (U) und entsprechende Ab- schlussprüfungen	m	339	337	303	34	2	2	-
			w	200	196	179	17	4	3	1
			i	539	533	482	51	6	5	1
Promotionen		m	147	147	111	36	-	-	-	
		w	68	68	55	13	-	-	-	
		i	215	215	166	49	-	-	-	
Staatliche Lehramtsprü- fungen (LA) Grund- und Hauptschulen/Primarstufe		w	2	2	2	-	-	-	-	
		i	2	2	2	-	-	-	-	
LA Realschulen/ Sekundarstufe I		w	2	2	2	-	-	-	-	
		i	2	2	2	-	-	-	-	
LA Gymnasien/Sekundar- stufe II, allgemein- bildende Schulen		m	77	77	75	2	-	-	-	
		w	74	74	72	2	-	-	-	
		i	151	151	147	4	-	-	-	
LA Master		w	1	1	1	-	-	-	-	
		i	1	1	1	-	-	-	-	
Bachelorabschluss		m	72	70	68	2	2	2	-	
		w	42	41	40	1	1	1	-	
		i	114	111	108	3	3	3	-	
Masterabschluss		m	7	7	5	2	-	-	-	
		w	1	1	1	-	-	-	-	
		i	8	8	6	2	-	-	-	
Studienfach zusammen		m	642	638	562	76	4	4	-	
		w	390	385	352	33	5	4	1	
		i	1 032	1 023	914	109	9	8	1	
Religionswissenschaft		Diplom (U) und entsprechende Ab- schlussprüfungen	m	20	19	17	2	1	-	1
			w	37	37	33	4	-	-	-
			i	57	56	50	6	1	-	1
	Promotionen	m	6	6	4	2	-	-	-	
		w	5	5	4	1	-	-	-	
		i	11	11	8	3	-	-	-	

Prüfungsjahr 2006

1 Abgelegte Prüfungen nach Fächergruppen, Studienbereichen, 1. Studienfach und Prüfungsgruppen

Fächergruppe Studienbereich 1. Studienfach	Prüfungsgruppe	Ge- schl.	Abgelegte Prüfungen insgesamt	Davon						
				bestanden			endgültig nicht bestanden			
				zusammen	Deutsche	Ausländer	zusammen	Deutsche	Ausländer	
	Staatliche Lehramtsprü- fungen (LA) Grund- und Hauptschulen/Primarstufe	w	1	1	1	-	-	-	-	
		i	1	1	1	-	-	-	-	
	LA Realschulen/ Sekundarstufe I	m	1	1	1	-	-	-	-	
		i	1	1	1	-	-	-	-	
	LA Gymnasien/Sekundar- stufe II, allgmein- bildende Schulen	m	1	1	1	-	-	-	-	
		w	5	5	5	-	-	-	-	
		i	6	6	6	-	-	-	-	
	Bachelorabschluss	m	4	4	4	-	-	-	-	
		w	3	3	3	-	-	-	-	
		i	7	7	7	-	-	-	-	
	Masterabschluss	m	1	1	1	-	-	-	-	
		w	3	3	3	-	-	-	-	
		i	4	4	4	-	-	-	-	
	Studienfach zusammen	m	33	32	28	4	1	-	1	
		w	54	54	49	5	-	-	-	
		i	87	86	77	9	1	-	1	
	Studienbereich zusammen	m	689	684	604	80	5	4	1	
		w	494	488	450	38	6	5	1	
i		1 183	1 172	1 054	118	11	9	2		
Geschichte (STB)										
Alte Geschichte										
	Diplom (U) und entsprechende Ab- schlussprüfungen	m	14	14	14	-	-	-	-	
		w	12	12	11	1	-	-	-	
		i	26	26	25	1	-	-	-	
	Promotionen	m	9	9	9	-	-	-	-	
		w	4	4	3	1	-	-	-	
		i	13	13	12	1	-	-	-	
	Bachelorabschluss	m	1	1	1	-	-	-	-	
		i	1	1	1	-	-	-	-	
	Studienfach zusammen	m	24	24	24	-	-	-	-	
		w	16	16	14	2	-	-	-	
		i	40	40	38	2	-	-	-	
	Archäologie									
		Diplom (U) und entsprechende Ab- schlussprüfungen	m	33	33	32	1	-	-	-
			w	81	81	78	3	-	-	-
			i	114	114	110	4	-	-	-
		Promotionen	m	16	16	14	2	-	-	-
			w	15	15	9	6	-	-	-
			i	31	31	23	8	-	-	-
Bachelorabschluss		m	3	3	3	-	-	-	-	
		w	18	18	18	-	-	-	-	
		i	21	21	21	-	-	-	-	
Masterabschluss		m	1	1	1	-	-	-	-	
		i	1	1	1	-	-	-	-	
Studienfach zusammen		m	53	53	50	3	-	-	-	
		w	114	114	105	9	-	-	-	
		i	167	167	155	12	-	-	-	

Prüfungsjahr 2006

1 Abgelegte Prüfungen nach Fächergruppen, Studienbereichen, 1. Studienfach und Prüfungsgruppen

Fächergruppe Studienbereich 1. Studienfach	Prüfungsgruppe	Ge- schl.	Abgelegte Prüfungen insgesamt	Davon						
				bestanden			endgültig nicht bestanden			
				zusammen	Deutsche	Ausländer	zusammen	Deutsche	Ausländer	
Geschichte	Diplom (U) und entsprechende Ab- schlussprüfungen	m	440	428	406	22	12	11	1	
		w	360	357	338	19	3	3	-	
		i	800	785	744	41	15	14	1	
	Promotionen	m	134	134	127	7	-	-	-	
		w	86	86	79	7	-	-	-	
		i	220	220	206	14	-	-	-	
	Staatliche Lehramtsprü- fungen (LA) Grund- und Hauptschulen/Primarstufe	m	9	9	9	-	-	-	-	
		w	18	18	18	-	-	-	-	
		i	27	27	27	-	-	-	-	
	Stufenübergreifendes LA Sekundarstufe I/Grund- schulen bzw. Primarstufe	m	6	6	6	-	-	-	-	
		w	11	11	11	-	-	-	-	
		i	17	17	17	-	-	-	-	
	LA Realschulen/ Sekundarstufe I	m	79	75	70	5	4	4	-	
		w	117	117	111	6	-	-	-	
		i	196	192	181	11	4	4	-	
	LA Gymnasien/Sekundar- stufe II, allgemein- bildende Schulen	m	288	287	284	3	1	1	-	
		w	291	289	282	7	2	2	-	
		i	579	576	566	10	3	3	-	
	LA Sonderschulen	m	6	6	6	-	-	-	-	
		w	7	7	6	1	-	-	-	
		i	13	13	12	1	-	-	-	
	LA Berufliche Schulen/ Sekundarstufe II, berufliche Schulen	m	1	1	1	-	-	-	-	
		i	1	1	1	-	-	-	-	
	LA Master	w	13	13	12	1	-	-	-	
		i	13	13	12	1	-	-	-	
	Bachelorabschluss	m	139	136	131	5	3	3	-	
		w	196	195	180	15	1	1	-	
		i	335	331	311	20	4	4	-	
	Masterabschluss	m	9	9	9	-	-	-	-	
		w	8	8	8	-	-	-	-	
		i	17	17	17	-	-	-	-	
	Studienfach zusammen	m	1 111	1 091	1 049	42	20	19	1	
		w	1 107	1 101	1 045	56	6	6	-	
		i	2 218	2 192	2 094	98	26	25	1	
	Mittlere und neuere Geschichte	Diplom (U) und entsprechende Ab- schlussprüfungen	m	236	234	231	3	2	2	-
			w	233	231	216	15	2	2	-
i			469	465	447	18	4	4	-	
Promotionen		m	62	62	60	2	-	-	-	
		w	37	37	33	4	-	-	-	
		i	99	99	93	6	-	-	-	
Masterabschluss		m	2	-	-	-	2	-	2	
		i	2	-	-	-	2	-	2	

Prüfungsjahr 2006

1 Abgelegte Prüfungen nach Fächergruppen, Studienbereichen, 1. Studienfach und Prüfungsgruppen

Fächergruppe Studienbereich 1. Studienfach	Prüfungsgruppe	Ge- schl.	Abgelegte Prüfungen insgesamt	Davon						
				bestanden			endgültig nicht bestanden			
				zusammen	Deutsche	Ausländer	zusammen	Deutsche	Ausländer	
Studienfach zusammen		m	300	296	291	5	4	2	2	
		w	270	268	249	19	2	2	-	
		i	570	564	540	24	6	4	2	
Ur- und Frühgeschichte	Diplom (U) und entsprechende Ab- schlussprüfungen	m	52	52	52	-	-	-	-	
		w	74	73	71	2	1	1	-	
		i	126	125	123	2	1	1	-	
	Promotionen	m	22	22	17	5	-	-	-	
		w	19	19	15	4	-	-	-	
		i	41	41	32	9	-	-	-	
	Studienfach zusammen	m	74	74	69	5	-	-	-	
		w	93	92	86	6	1	1	-	
		i	167	166	155	11	1	1	-	
	Wirtschafts-/Sozial- geschichte	Diplom (U) und entsprechende Ab- schlussprüfungen	m	17	16	15	1	1	1	-
			w	7	7	7	-	-	-	-
			i	24	23	22	1	1	1	-
Promotionen		m	1	1	1	-	-	-	-	
		w	2	2	2	-	-	-	-	
		i	3	3	3	-	-	-	-	
Studienfach zusammen		m	18	17	16	1	1	1	-	
		w	9	9	9	-	-	-	-	
		i	27	26	25	1	1	1	-	
Studienbereich zusammen		m	1 580	1 555	1 499	56	25	22	3	
		w	1 609	1 600	1 508	92	9	9	-	
		i	3 189	3 155	3 007	148	34	31	3	
Bibliothekswissenschaft, Dokumentation, Publizistik (STB)										
Bibliothekswiss./-wesen (nicht an Verw.-FH)										
	Diplom (U) und entsprechende Ab- schlussprüfungen	m	9	9	9	-	-	-	-	
		w	63	63	59	4	-	-	-	
		i	72	72	68	4	-	-	-	
	Promotionen	m	1	1	1	-	-	-	-	
		w	4	4	4	-	-	-	-	
		i	5	5	5	-	-	-	-	
	Fachhochschulabschluss	m	47	47	45	2	-	-	-	
		w	163	163	151	12	-	-	-	
		i	210	210	196	14	-	-	-	
	Bachelorabschluss	m	6	6	6	-	-	-	-	
		w	34	34	33	1	-	-	-	
		i	40	40	39	1	-	-	-	
	Masterabschluss	m	8	8	8	-	-	-	-	
		w	20	20	18	2	-	-	-	
		i	28	28	26	2	-	-	-	
	Studienfach zusammen	m	71	71	69	2	-	-	-	
		w	284	284	265	19	-	-	-	
		i	355	355	334	21	-	-	-	
Dokumentations- wissenschaft	Fachhochschulabschluss	m	64	64	60	4	-	-	-	
		w	67	67	57	10	-	-	-	
		i	131	131	117	14	-	-	-	

Prüfungsjahr 2006

1 Abgelegte Prüfungen nach Fächergruppen, Studienbereichen, 1. Studienfach und Prüfungsgruppen

Fächergruppe Studienbereich 1. Studienfach	Prüfungsgruppe	Ge- schl.	Abgelegte Prüfungen insgesamt	Davon						
				bestanden			endgültig nicht bestanden			
				zusammen	Deutsche	Ausländer	zusammen	Deutsche	Ausländer	
Journalistik	Masterabschluss	m	8	8	6	2	-	-	-	
		w	7	7	4	3	-	-	-	
		i	15	15	10	5	-	-	-	
	Studienfach zusammen	m	72	72	66	6	-	-	-	
		w	74	74	61	13	-	-	-	
		i	146	146	127	19	-	-	-	
	Diplom (U) und entsprechende Ab- schlussprüfungen	m	m	110	110	105	5	-	-	-
			w	147	147	135	12	-	-	-
			i	257	257	240	17	-	-	-
		Promotionen	m	5	5	4	1	-	-	-
			w	4	4	4	-	-	-	-
			i	9	9	8	1	-	-	-
		Künstlerischer Abschluss	m	1	1	1	-	-	-	-
			w	6	6	6	-	-	-	-
			i	7	7	7	-	-	-	-
		Fachhochschulabschluss	m	28	28	26	2	-	-	-
			w	31	31	31	-	-	-	-
			i	59	59	57	2	-	-	-
		Bachelorabschluss	m	27	27	27	-	-	-	-
w			29	29	28	1	-	-	-	
i			56	56	55	1	-	-	-	
Masterabschluss		m	2	2	2	-	-	-	-	
	w	26	26	24	2	-	-	-		
	i	28	28	26	2	-	-	-		
Sonstiger Abschluss	w	3	3	3	-	-	-	-		
	i	3	3	3	-	-	-	-		
Studienfach zusammen	m	173	173	165	8	-	-	-		
	w	246	246	231	15	-	-	-		
	i	419	419	396	23	-	-	-		
Medienkunde/Kommuni- kations-/Informations- wissenschaft	Diplom (U) und entsprechende Ab- schlussprüfungen	m	326	325	311	14	1	1	-	
		w	645	644	589	55	1	1	-	
		i	971	969	900	69	2	2	-	
	Promotionen	m	26	26	23	3	-	-	-	
		w	18	18	17	1	-	-	-	
		i	44	44	40	4	-	-	-	
	Künstlerischer Abschluss	m	52	52	48	4	-	-	-	
		w	126	126	116	10	-	-	-	
		i	178	178	164	14	-	-	-	
	Fachhochschulabschluss	m	109	109	105	4	-	-	-	
		w	193	193	188	5	-	-	-	
		i	302	302	293	9	-	-	-	
	Bachelorabschluss	m	137	135	131	4	2	2	-	
		w	321	317	302	15	4	3	1	
		i	458	452	433	19	6	5	1	
	Masterabschluss	m	12	12	12	-	-	-	-	
		w	27	27	26	1	-	-	-	
		i	39	39	38	1	-	-	-	
	Studienfach zusammen	m	662	659	630	29	3	3	-	
		w	1 330	1 325	1 238	87	5	4	1	
		i	1 992	1 984	1 868	116	8	7	1	

Prüfungsjahr 2006

1 Abgelegte Prüfungen nach Fächergruppen, Studienbereichen, 1. Studienfach und Prüfungsgruppen

Fächergruppe Studienbereich 1. Studienfach	Prüfungsgruppe	Ge- schl.	Abgelegte Prüfungen insgesamt	Davon					
				bestanden			endgültig nicht bestanden		
				zusammen	Deutsche	Ausländer	zusammen	Deutsche	Ausländer
Publizistik									
	Diplom (U) und entsprechende Ab- schlussprüfungen	m	61	61	56	5	-	-	-
		w	144	144	132	12	-	-	-
		i	205	205	188	17	-	-	-
	Promotionen	m	1	1	1	-	-	-	-
		w	2	2	1	1	-	-	-
		i	3	3	2	1	-	-	-
	Fachhochschulabschluss	m	32	32	31	1	-	-	-
		w	65	65	64	1	-	-	-
		i	97	97	95	2	-	-	-
	Bachelorabschluss	m	16	16	15	1	-	-	-
		w	40	40	39	1	-	-	-
		i	56	56	54	2	-	-	-
	Studienfach zusammen	m	110	110	103	7	-	-	-
		w	251	251	236	15	-	-	-
		i	361	361	339	22	-	-	-
	Studienbereich zusammen	m	1 088	1 085	1 033	52	3	3	-
		w	2 185	2 180	2 031	149	5	4	1
		i	3 273	3 265	3 064	201	8	7	1
Allgemeine und vergleichende Literatur- und Sprachwissenschaft (STB)									
Allgemeine Literaturwissenschaft									
	Diplom (U) und entsprechende Ab- schlussprüfungen	m	61	61	53	8	-	-	-
		w	207	206	180	26	1	1	-
		i	268	267	233	34	1	1	-
	Promotionen	m	18	18	14	4	-	-	-
		w	26	26	19	7	-	-	-
		i	44	44	33	11	-	-	-
	Bachelorabschluss	m	15	15	14	1	-	-	-
		w	88	88	82	6	-	-	-
		i	103	103	96	7	-	-	-
	Masterabschluss	m	3	3	3	-	-	-	-
		w	22	22	16	6	-	-	-
		i	25	25	19	6	-	-	-
	Sonstiger Abschluss	m	1	1	1	-	-	-	-
		w	4	4	3	1	-	-	-
		i	5	5	4	1	-	-	-
	Studienfach zusammen	m	98	98	85	13	-	-	-
		w	347	346	300	46	1	1	-
		i	445	444	385	59	1	1	-
Allgemeine Sprachwissen- schaft/Indogermanistik									
	Diplom (U) und entsprechende Ab- schlussprüfungen	m	55	54	46	8	1	1	-
		w	231	230	184	46	1	1	-
		i	286	284	230	54	2	2	-
	Promotionen	m	16	16	13	3	-	-	-
		w	27	27	23	4	-	-	-
		i	43	43	36	7	-	-	-
	Fachhochschulabschluss	m	25	25	19	6	-	-	-
		w	133	133	119	14	-	-	-
		i	158	158	138	20	-	-	-

Prüfungsjahr 2006

1 Abgelegte Prüfungen nach Fächergruppen, Studienbereichen, 1. Studienfach und Prüfungsgruppen

Fächergruppe Studienbereich 1. Studienfach	Prüfungsgruppe	Ge- schl.	Abgelegte Prüfungen insgesamt	Davon						
				bestanden			endgültig nicht bestanden			
				zusammen	Deutsche	Ausländer	zusammen	Deutsche	Ausländer	
Angewandte Sprachwissenschaft	Bachelorabschluss	m	12	12	12	-	-	-	-	
		w	107	107	89	18	-	-	-	
		i	119	119	101	18	-	-	-	
	Masterabschluss	m	4	4	2	2	-	-	-	
		w	20	20	13	7	-	-	-	
		i	24	24	15	9	-	-	-	
	Sonstiger Abschluss	w	2	2	-	2	-	-	-	
		i	2	2	-	2	-	-	-	
	Studienfach zusammen	m	112	111	92	19	1	1	-	
		w	520	519	428	91	1	1	-	
		i	632	630	520	110	2	2	-	
	Berufsbezogene Fremd- sprachenausbildung	Diplom (U) und entsprechende Ab- schlussprüfungen	m	11	11	10	1	-	-	-
			w	55	55	53	2	-	-	-
			i	66	66	63	3	-	-	-
		Promotionen	m	6	6	4	2	-	-	-
w			11	11	6	5	-	-	-	
i			17	17	10	7	-	-	-	
Fachhochschulabschluss		m	1	1	1	-	-	-	-	
		w	8	8	7	1	-	-	-	
		i	9	9	8	1	-	-	-	
Bachelorabschluss		m	5	5	5	-	-	-	-	
		w	13	13	12	1	-	-	-	
		i	18	18	17	1	-	-	-	
Studienfach zusammen		m	23	23	20	3	-	-	-	
		w	87	87	78	9	-	-	-	
		i	110	110	98	12	-	-	-	
Computerlinguistik	Diplom (U) und entsprechende Ab- schlussprüfungen	m	4	4	3	1	-	-	-	
		w	31	31	27	4	-	-	-	
		i	35	35	30	5	-	-	-	
	Fachhochschulabschluss	m	35	35	30	5	-	-	-	
		w	99	99	95	4	-	-	-	
		i	134	134	125	9	-	-	-	
	Bachelorabschluss	m	4	4	3	1	-	-	-	
		w	43	43	34	9	-	-	-	
		i	47	47	37	10	-	-	-	
	Masterabschluss	m	4	4	3	1	-	-	-	
		w	5	5	3	2	-	-	-	
		i	9	9	6	3	-	-	-	
	Studienfach zusammen	m	47	47	39	8	-	-	-	
		w	178	178	159	19	-	-	-	
		i	225	225	198	27	-	-	-	
Computerlinguistik	Diplom (U) und entsprechende Ab- schlussprüfungen	m	49	48	40	8	1	1	-	
		w	59	57	35	22	2	1	1	
		i	108	105	75	30	3	2	1	
	Promotionen	m	1	1	1	-	-	-	-	
		w	1	1	1	-	-	-	-	
		i	2	2	2	-	-	-	-	

Prüfungsjahr 2006

1 Abgelegte Prüfungen nach Fächergruppen, Studienbereichen, 1. Studienfach und Prüfungsgruppen

Fächergruppe Studienbereich 1. Studienfach	Prüfungsgruppe	Ge- schl.	Abgelegte Prüfungen insgesamt	Davon					
				bestanden			endgültig nicht bestanden		
				zusammen	Deutsche	Ausländer	zusammen	Deutsche	Ausländer
	Bachelorabschluss	m	6	6	4	2	-	-	-
		w	3	3	2	1	-	-	-
		i	9	9	6	3	-	-	-
	Masterabschluss	m	3	3	2	1	-	-	-
		i	3	3	2	1	-	-	-
	Sonstiger Abschluss	m	2	2	-	2	-	-	-
		w	4	4	1	3	-	-	-
		i	6	6	1	5	-	-	-
	Studienfach zusammen	m	61	60	47	13	1	1	-
		w	67	65	39	26	2	1	1
		i	128	125	86	39	3	2	1
	Studienbereich zusammen	m	341	339	283	56	2	2	-
		w	1 199	1 195	1 004	191	4	3	1
		i	1 540	1 534	1 287	247	6	5	1
Altphilologie (klassische Philologie), Neugriechisch (STB)									
Byzantinistik									
	Diplom (U) und entsprechende Ab- schlussprüfungen	m	1	1	-	1	-	-	-
		w	7	7	4	3	-	-	-
		i	8	8	4	4	-	-	-
	Promotionen	w	2	2	1	1	-	-	-
		i	2	2	1	1	-	-	-
	Studienfach zusammen	m	1	1	-	1	-	-	-
		w	9	9	5	4	-	-	-
		i	10	10	5	5	-	-	-
Griechisch									
	Diplom (U) und entsprechende Ab- schlussprüfungen	m	9	9	6	3	-	-	-
		w	5	5	4	1	-	-	-
		i	14	14	10	4	-	-	-
	Promotionen	m	6	6	3	3	-	-	-
		w	3	3	-	3	-	-	-
		i	9	9	3	6	-	-	-
	LA Gymnasien/Sekundar- stufe II, allgemein- bildende Schulen	m	14	14	14	-	-	-	-
		w	10	10	9	1	-	-	-
		i	24	24	23	1	-	-	-
	Studienfach zusammen	m	29	29	23	6	-	-	-
		w	18	18	13	5	-	-	-
		i	47	47	36	11	-	-	-
Klassische Philologie									
	Diplom (U) und entsprechende Ab- schlussprüfungen	m	2	2	1	1	-	-	-
		w	1	1	1	-	-	-	-
		i	3	3	2	1	-	-	-
	Promotionen	m	2	2	2	-	-	-	-
		i	2	2	2	-	-	-	-
	Bachelorabschluss	m	1	1	1	-	-	-	-
		w	3	3	3	-	-	-	-
		i	4	4	4	-	-	-	-
	Studienfach zusammen	m	5	5	4	1	-	-	-
		w	4	4	4	-	-	-	-
		i	9	9	8	1	-	-	-

Prüfungsjahr 2006

1 Abgelegte Prüfungen nach Fächergruppen, Studienbereichen, 1. Studienfach und Prüfungsgruppen

Fächergruppe Studienbereich 1. Studienfach	Prüfungsgruppe	Ge- schl.	Abgelegte Prüfungen insgesamt	Davon					
				bestanden			endgültig nicht bestanden		
				zusammen	Deutsche	Ausländer	zusammen	Deutsche	Ausländer
Latein	Diplom (U) und entsprechende Ab- schlussprüfungen	m	8	8	7	1	-	-	-
		w	11	11	11	-	-	-	-
		i	19	19	18	1	-	-	-
	Promotionen	m	12	12	10	2	-	-	-
		w	9	9	9	-	-	-	-
		i	21	21	19	2	-	-	-
	LA Gymnasien/Sekundar- stufe II, allgemein- bildende Schulen	m	47	46	46	-	1	1	-
		w	77	76	76	-	1	1	-
		i	124	122	122	-	2	2	-
	Bachelorabschluss	m	1	-	-	-	1	1	-
		i	1	-	-	-	1	1	-
	Studienfach zusammen	m	68	66	63	3	2	2	-
		w	97	96	96	-	1	1	-
		i	165	162	159	3	3	3	-
	Neugriechisch	Diplom (U) und entsprechende Ab- schlussprüfungen	w	1	1	1	-	-	-
i			1	1	1	-	-	-	-
Studienfach zusammen		w	1	1	1	-	-	-	-
		i	1	1	1	-	-	-	-
Studienbereich zusammen		m	103	101	90	11	2	2	-
	w	129	128	119	9	1	1	-	
	i	232	229	209	20	3	3	-	
Germanistik (Deutsch, germanische Sprachen ohne Anglistik) (STB)									
Dänisch	LA Realschulen/ Sekundarstufe I	w	5	5	5	-	-	-	-
		i	5	5	5	-	-	-	-
	LA Gymnasien/Sekundar- stufe II, allgemein- bildende Schulen	m	2	2	2	-	-	-	-
		i	2	2	2	-	-	-	-
	Studienfach zusammen	m	2	2	2	-	-	-	-
		w	5	5	5	-	-	-	-
		i	7	7	7	-	-	-	-
Deutsch für Ausländer	Diplom (U) und entsprechende Ab- schlussprüfungen	m	11	11	4	7	-	-	-
		w	144	144	73	71	-	-	-
		i	155	155	77	78	-	-	-
	Promotionen	m	1	1	-	1	-	-	-
		w	5	5	-	5	-	-	-
		i	6	6	-	6	-	-	-
	Staatliche Lehramtsprü- fungen (LA) Grund- und Hauptschulen/Primarstufe	w	6	6	6	-	-	-	-
		i	6	6	6	-	-	-	-
	LA Realschulen/ Sekundarstufe I	w	14	14	11	3	-	-	-
		i	14	14	11	3	-	-	-

Prüfungsjahr 2006

1 Abgelegte Prüfungen nach Fächergruppen, Studienbereichen, 1. Studienfach und Prüfungsgruppen

Fächergruppe Studienbereich 1. Studienfach	Prüfungsgruppe	Ge- schl.	Abgelegte Prüfungen insgesamt	Davon						
				bestanden			endgültig nicht bestanden			
				zusammen	Deutsche	Ausländer	zusammen	Deutsche	Ausländer	
Germanistik/Deutsch	LA Gymnasien/Sekundar- stufe II, allgemein- bildende Schulen	m	2	2	1	1	-	-	-	
		w	12	12	12	-	-	-	-	
		i	14	14	13	1	-	-	-	
	LA Sonderschulen	w	1	1	1	-	-	-	-	
		i	1	1	1	-	-	-	-	
	Sonstige LÄ nach Schularten/Schulstufen	m	1	1	1	-	-	-	-	
		w	2	2	2	-	-	-	-	
		i	3	3	3	-	-	-	-	
	Bachelorabschluss	m	1	1	1	-	-	-	-	
		w	16	16	4	12	-	-	-	
		i	17	17	5	12	-	-	-	
	Sonstiger Abschluss	m	24	24	22	2	-	-	-	
		w	125	125	91	34	-	-	-	
		i	149	149	113	36	-	-	-	
	Studienfach zusammen	m	40	40	29	11	-	-	-	
		w	325	325	200	125	-	-	-	
		i	365	365	229	136	-	-	-	
	Germanistik/Deutsch	Diplom (U) und entsprechende Ab- schlussprüfungen	m	558	551	492	59	7	6	1
			w	2 080	2 061	1 657	404	19	14	5
			i	2 638	2 612	2 149	463	26	20	6
		Promotionen	m	128	128	105	23	-	-	-
			w	189	189	146	43	-	-	-
			i	317	317	251	66	-	-	-
		Staatliche Lehramtsprü- fungen (LA) Grund- und Hauptschulen/Primarstufe	m	123	121	116	5	2	2	-
			w	2 251	2 233	2 195	38	18	16	2
			i	2 374	2 354	2 311	43	20	18	2
		Stufenübergreifendes LA Sekundarstufe I/Grund- schulen bzw. Primarstufe	m	52	51	51	-	1	-	1
			w	574	573	560	13	1	1	-
			i	626	624	611	13	2	1	1
		LA Realschulen/ Sekundarstufe I	m	190	185	185	-	5	5	-
w			846	835	805	30	11	11	-	
i			1 036	1 020	990	30	16	16	-	
LA Gymnasien/Sekundar- stufe II, allgemein- bildende Schulen		m	418	413	404	9	5	4	1	
		w	1 190	1 187	1 147	40	3	2	1	
		i	1 608	1 600	1 551	49	8	6	2	
LA Sonderschulen		m	19	19	19	-	-	-	-	
		w	176	176	175	1	-	-	-	
		i	195	195	194	1	-	-	-	
LA Berufliche Schulen/ Sekundarstufe II, berufliche Schulen		w	4	4	4	-	-	-	-	
		i	4	4	4	-	-	-	-	
LA Master		w	8	8	8	-	-	-	-	
		i	8	8	8	-	-	-	-	

Prüfungsjahr 2006

1 Abgelegte Prüfungen nach Fächergruppen, Studienbereichen, 1. Studienfach und Prüfungsgruppen

Fächergruppe Studienbereich 1. Studienfach	Prüfungsgruppe	Ge- schl.	Abgelegte Prüfungen insgesamt	Davon						
				bestanden			endgültig nicht bestanden			
				zusammen	Deutsche	Ausländer	zusammen	Deutsche	Ausländer	
	Bachelorabschluss	m	83	82	80	2	1	1	-	
		w	483	475	451	24	8	7	1	
		i	566	557	531	26	9	8	1	
	Masterabschluss	m	5	5	1	4	-	-	-	
		w	71	71	33	38	-	-	-	
		i	76	76	34	42	-	-	-	
	Sonstiger Abschluss	m	4	4	2	2	-	-	-	
		w	24	24	11	13	-	-	-	
		i	28	28	13	15	-	-	-	
Studienfach zusammen	m	1 580	1 559	1 455	104	21	18	3		
	w	7 896	7 836	7 192	644	60	51	9		
	i	9 476	9 395	8 647	748	81	69	12		
Niederländisch	Diplom (U) und entsprechende Ab- schlussprüfungen	m	1	1	1	-	-	-	-	
		w	12	12	12	-	-	-	-	
		i	13	13	13	-	-	-	-	
	Promotionen	w	2	2	2	-	-	-	-	
		i	2	2	2	-	-	-	-	
	LA Gymnasien/Sekundar- stufe II, allgemein- bildende Schulen	m	1	1	1	-	-	-	-	
		w	5	5	5	-	-	-	-	
		i	6	6	6	-	-	-	-	
	Studienfach zusammen	m	2	2	2	-	-	-	-	
		w	19	19	19	-	-	-	-	
		i	21	21	21	-	-	-	-	
	Nordistik/Skandinavistik (Nord. Philologie, Einzelsprachen a.n.g.)	Diplom (U) und entsprechende Ab- schlussprüfungen	m	15	15	14	1	-	-	-
			w	73	73	65	8	-	-	-
			i	88	88	79	9	-	-	-
		Promotionen	m	2	2	2	-	-	-	-
w			5	5	5	-	-	-	-	
i			7	7	7	-	-	-	-	
LA Gymnasien/Sekundar- stufe II, allgemein- bildende Schulen		w	3	3	3	-	-	-	-	
		i	3	3	3	-	-	-	-	
Bachelorabschluss		m	1	1	1	-	-	-	-	
		w	9	5	5	-	4	1	3	
		i	10	6	6	-	4	1	3	
Studienfach zusammen		m	18	18	17	1	-	-	-	
		w	90	86	78	8	4	1	3	
		i	108	104	95	9	4	1	3	
Studienbereich zusammen		m	1 642	1 621	1 505	116	21	18	3	
	w	8 335	8 271	7 494	777	64	52	12		
	i	9 977	9 892	8 999	893	85	70	15		
Anglistik, Amerikanistik (STB)	Amerikanistik/ Amerikakunde	Diplom (U) und entsprechende Ab- schlussprüfungen	m	72	72	67	5	-	-	-
			w	277	277	260	17	-	-	-
			i	349	349	327	22	-	-	-

Prüfungsjahr 2006

1 Abgelegte Prüfungen nach Fächergruppen, Studienbereichen, 1. Studienfach und Prüfungsgruppen

Fächergruppe Studienbereich 1. Studienfach	Prüfungsgruppe	Ge- schl.	Abgelegte Prüfungen insgesamt	Davon					
				bestanden			endgültig nicht bestanden		
				zusammen	Deutsche	Ausländer	zusammen	Deutsche	Ausländer
Anglistik/Englisch	Promotionen	m	12	12	10	2	-	-	-
		w	15	15	13	2	-	-	-
		i	27	27	23	4	-	-	-
	Bachelorabschluss	m	3	3	3	-	-	-	-
		w	16	16	16	-	-	-	-
		i	19	19	19	-	-	-	-
	Masterabschluss	m	2	2	1	1	-	-	-
		w	8	8	8	-	-	-	-
		i	10	10	9	1	-	-	-
	Studienfach zusammen	m	89	89	81	8	-	-	-
		w	316	316	297	19	-	-	-
		i	405	405	378	27	-	-	-
	Diplom (U) und entsprechende Ab- schlussprüfungen	m	216	216	196	20	-	-	-
		w	1 007	1 000	892	108	7	7	-
		i	1 223	1 216	1 088	128	7	7	-
	Promotionen	m	36	36	29	7	-	-	-
		w	75	75	66	9	-	-	-
		i	111	111	95	16	-	-	-
	Staatliche Lehramtsprü- fungen (LA) Grund- und Hauptschulen/Primarstufe	m	30	30	29	1	-	-	-
		w	408	403	397	6	5	5	-
		i	438	433	426	7	5	5	-
	Stufenübergreifendes LA Sekundarstufe I/Grund- schulen bzw. Primarstufe	m	24	24	24	-	-	-	-
		w	226	226	224	2	-	-	-
		i	250	250	248	2	-	-	-
	LA Realschulen/ Sekundarstufe I	m	154	151	151	-	3	3	-
		w	425	419	399	20	6	6	-
		i	579	570	550	20	9	9	-
LA Gymnasien/Sekundar- stufe II, allgemein- bildende Schulen	m	318	311	305	6	7	7	-	
	w	886	881	870	11	5	4	1	
	i	1 204	1 192	1 175	17	12	11	1	
LA Sonderschulen	m	2	2	1	1	-	-	-	
	w	19	19	18	1	-	-	-	
	i	21	21	19	2	-	-	-	
LA Berufliche Schulen/ Sekundarstufe II, berufliche Schulen	m	3	3	3	-	-	-	-	
	w	7	7	7	-	-	-	-	
	i	10	10	10	-	-	-	-	
LA Master	w	17	17	17	-	-	-	-	
	i	17	17	17	-	-	-	-	
Fachhochschulabschluss	w	8	8	8	-	-	-	-	
	i	8	8	8	-	-	-	-	
Bachelorabschluss	m	49	47	43	4	2	2	-	
	w	268	265	251	14	3	3	-	
	i	317	312	294	18	5	5	-	
Masterabschluss	m	8	8	1	7	-	-	-	
	w	18	18	3	15	-	-	-	
	i	26	26	4	22	-	-	-	

Prüfungsjahr 2006

1 Abgelegte Prüfungen nach Fächergruppen, Studienbereichen, 1. Studienfach und Prüfungsgruppen

Fächergruppe Studienbereich 1. Studienfach	Prüfungsgruppe	Ge- schl.	Abgelegte Prüfungen insgesamt	Davon					
				bestanden			endgültig nicht bestanden		
				zusammen	Deutsche	Ausländer	zusammen	Deutsche	Ausländer
	Sonstiger Abschluss	m	4	4	4	-	-	-	-
		w	6	6	6	-	-	-	-
		i	10	10	10	-	-	-	-
	Studienfach zusammen	m	844	832	786	46	12	12	-
		w	3 370	3 344	3 158	186	26	25	1
		i	4 214	4 176	3 944	232	38	37	1
	Studienbereich zusammen	m	933	921	867	54	12	12	-
		w	3 686	3 660	3 455	205	26	25	1
		i	4 619	4 581	4 322	259	38	37	1
Romanistik (STB)									
Französisch									
	Diplom (U) und entsprechende Ab- schlussprüfungen	m	21	21	17	4	-	-	-
		w	139	139	132	7	-	-	-
		i	160	160	149	11	-	-	-
	Promotionen	m	4	4	4	-	-	-	-
		w	9	9	9	-	-	-	-
		i	13	13	13	-	-	-	-
	Staatliche Lehramtsprü- fungen (LA) Grund- und Hauptschulen/Primarstufe	w	23	21	18	3	2	-	2
		i	23	21	18	3	2	-	2
	Stufenübergreifendes LA Sekundarstufe I/Grund- schulen bzw. Primarstufe	m	1	1	-	1	-	-	-
		w	3	3	3	-	-	-	-
		i	4	4	3	1	-	-	-
	LA Realschulen/ Sekundarstufe I	m	9	9	9	-	-	-	-
		w	77	75	71	4	2	2	-
		i	86	84	80	4	2	2	-
	LA Gymnasien/Sekundar- stufe II, allgemein- bildende Schulen	m	61	61	58	3	-	-	-
		w	262	261	254	7	1	-	1
		i	323	322	312	10	1	-	1
	LA Sonderschulen	w	2	2	2	-	-	-	-
		i	2	2	2	-	-	-	-
	Bachelorabschluss	m	2	2	2	-	-	-	-
		w	12	12	11	1	-	-	-
		i	14	14	13	1	-	-	-
	Studienfach zusammen	m	98	98	90	8	-	-	-
		w	527	522	500	22	5	2	3
		i	625	620	590	30	5	2	3
Italienisch									
	Diplom (U) und entsprechende Ab- schlussprüfungen	m	16	16	14	2	-	-	-
		w	92	91	65	26	1	-	1
		i	108	107	79	28	1	-	1
	Promotionen	w	2	2	1	1	-	-	-
		i	2	2	1	1	-	-	-
	Staatliche Lehramtsprü- fungen (LA) Grund- und Hauptschulen/Primarstufe	w	1	1	1	-	-	-	-
		i	1	1	1	-	-	-	-

Prüfungsjahr 2006

1 Abgelegte Prüfungen nach Fächergruppen, Studienbereichen, 1. Studienfach und Prüfungsgruppen

Fächergruppe Studienbereich 1. Studienfach	Prüfungsgruppe	Ge- schl.	Abgelegte Prüfungen insgesamt	Davon						
				bestanden			endgültig nicht bestanden			
				zusammen	Deutsche	Ausländer	zusammen	Deutsche	Ausländer	
	LA Gymnasien/Sekundar- stufe II, allgemein- bildende Schulen	m	15	15	14	1	-	-	-	
		w	40	40	36	4	-	-	-	
		i	55	55	50	5	-	-	-	
	LA Berufliche Schulen/ Sekundarstufe II, berufliche Schulen	w	1	1	1	-	-	-	-	
		i	1	1	1	-	-	-	-	
	Bachelorabschluss	m	1	1	1	-	-	-	-	
		w	9	9	9	-	-	-	-	
		i	10	10	10	-	-	-	-	
	Masterabschluss	w	1	1	1	-	-	-	-	
		i	1	1	1	-	-	-	-	
	Sonstiger Abschluss	w	3	3	2	1	-	-	-	
		i	3	3	2	1	-	-	-	
	Studienfach zusammen	m	32	32	29	3	-	-	-	
		w	149	148	116	32	1	-	1	
		i	181	180	145	35	1	-	1	
Portugiesisch	Diplom (U) und entsprechende Ab- schlussprüfungen	m	3	3	2	1	-	-	-	
		w	22	22	12	10	-	-	-	
		i	25	25	14	11	-	-	-	
	Promotionen	w	1	1	-	1	-	-	-	
		i	1	1	-	1	-	-	-	
	Bachelorabschluss	w	2	2	2	-	-	-	-	
		i	2	2	2	-	-	-	-	
	Studienfach zusammen	m	3	3	2	1	-	-	-	
		w	25	25	14	11	-	-	-	
		i	28	28	16	12	-	-	-	
	Romanistik (Romanische Philologie, Einzelsprachen a.n.g.)	Diplom (U) und entsprechende Ab- schlussprüfungen	m	74	74	62	12	-	-	-
			w	394	392	329	63	2	2	-
			i	468	466	391	75	2	2	-
		Promotionen	m	17	17	15	2	-	-	-
			w	31	31	29	2	-	-	-
i			48	48	44	4	-	-	-	
Bachelorabschluss		m	24	23	20	3	1	1	-	
		w	203	199	171	28	4	4	-	
		i	227	222	191	31	5	5	-	
Studienfach zusammen		m	115	114	97	17	1	1	-	
		w	628	622	529	93	6	6	-	
		i	743	736	626	110	7	7	-	
Spanisch		Diplom (U) und entsprechende Ab- schlussprüfungen	m	25	25	19	6	-	-	-
			w	128	128	115	13	-	-	-
			i	153	153	134	19	-	-	-
	Promotionen	m	5	5	2	3	-	-	-	
		w	2	2	1	1	-	-	-	
		i	7	7	3	4	-	-	-	

Prüfungsjahr 2006

1 Abgelegte Prüfungen nach Fächergruppen, Studienbereichen, 1. Studienfach und Prüfungsgruppen

Fächergruppe Studienbereich 1. Studienfach	Prüfungsgruppe	Ge- schl.	Abgelegte Prüfungen insgesamt	Davon					
				bestanden			endgültig nicht bestanden		
				zusammen	Deutsche	Ausländer	zusammen	Deutsche	Ausländer
	LA Realschulen/ Sekundarstufe I	w	1	1	1	-	-	-	-
		i	1	1	1	-	-	-	-
	LA Gymnasien/Sekundar- stufe II, allgemein- bildende Schulen	m	31	31	30	1	-	-	-
		w	150	148	140	8	2	2	-
		i	181	179	170	9	2	2	-
	LA Berufliche Schulen/ Sekundarstufe II, berufliche Schulen	w	1	1	1	-	-	-	-
		i	1	1	1	-	-	-	-
	Bachelorabschluss	m	3	3	2	1	-	-	-
		w	14	12	9	3	2	1	1
		i	17	15	11	4	2	1	1
Studienfach zusammen		m	64	64	53	11	-	-	-
		w	296	292	267	25	4	3	1
		i	360	356	320	36	4	3	1
Studienbereich zusammen		m	312	311	271	40	1	1	-
		w	1 625	1 609	1 426	183	16	11	5
		i	1 937	1 920	1 697	223	17	12	5
Slawistik, Baltistik, Finno-Ugristik (STB)									
Finno-Ugristik									
	Diplom (U) und entsprechende Ab- schlussprüfungen	m	2	2	2	-	-	-	-
		w	10	10	5	5	-	-	-
		i	12	12	7	5	-	-	-
	Promotionen	w	2	2	2	-	-	-	-
		i	2	2	2	-	-	-	-
	Bachelorabschluss	m	1	1	1	-	-	-	-
		w	1	-	-	-	1	1	-
		i	2	1	1	-	1	1	-
Studienfach zusammen		m	3	3	3	-	-	-	-
		w	13	12	7	5	1	1	-
		i	16	15	10	5	1	1	-
Polnisch									
	Diplom (U) und entsprechende Ab- schlussprüfungen	m	1	1	-	1	-	-	-
		w	22	22	15	7	-	-	-
		i	23	23	15	8	-	-	-
	LA Gymnasien/Sekundar- stufe II, allgemein- bildende Schulen	w	2	1	1	-	1	1	-
		i	2	1	1	-	1	1	-
	Fachhochschulabschluss	w	3	3	3	-	-	-	-
		i	3	3	3	-	-	-	-
Studienfach zusammen		m	1	1	-	1	-	-	-
		w	27	26	19	7	1	1	-
		i	28	27	19	8	1	1	-
Russisch									
	Diplom (U) und entsprechende Ab- schlussprüfungen	m	12	12	12	-	-	-	-
		w	52	52	38	14	-	-	-
		i	64	64	50	14	-	-	-

Prüfungsjahr 2006

1 Abgelegte Prüfungen nach Fächergruppen, Studienbereichen, 1. Studienfach und Prüfungsgruppen

Fächergruppe Studienbereich 1. Studienfach	Prüfungsgruppe	Ge- schl.	Abgelegte Prüfungen insgesamt	Davon						
				bestanden			endgültig nicht bestanden			
				zusammen	Deutsche	Ausländer	zusammen	Deutsche	Ausländer	
	Promotionen	w	4	4	4	-	-	-	-	
		i	4	4	4	-	-	-	-	
	LA Realschulen/ Sekundarstufe I	m	1	1	1	-	-	-	-	
		w	2	2	1	1	-	-	-	
		i	3	3	2	1	-	-	-	
	LA Gymnasien/Sekundar- stufe II, allgemein- bildende Schulen	m	1	1	1	-	-	-	-	
		w	12	12	9	3	-	-	-	
		i	13	13	10	3	-	-	-	
	Bachelorabschluss	m	3	3	3	-	-	-	-	
		w	6	6	3	3	-	-	-	
		i	9	9	6	3	-	-	-	
	Studienfach zusammen	m	17	17	17	-	-	-	-	
		w	76	76	55	21	-	-	-	
		i	93	93	72	21	-	-	-	
	Slawistik (Slaw. Philologie)	Diplom (U) und entsprechende Ab- schlussprüfungen	m	20	20	18	2	-	-	-
w			126	125	90	35	1	1	-	
i			146	145	108	37	1	1	-	
Promotionen		m	2	2	1	1	-	-	-	
		w	14	14	11	3	-	-	-	
		i	16	16	12	4	-	-	-	
Bachelorabschluss		m	7	6	5	1	1	1	-	
		w	16	15	12	3	1	1	-	
		i	23	21	17	4	2	2	-	
Sonstiger Abschluss		w	1	1	1	-	-	-	-	
		i	1	1	1	-	-	-	-	
Studienfach zusammen		m	29	28	24	4	1	1	-	
		w	157	155	114	41	2	2	-	
		i	186	183	138	45	3	3	-	
Sorbisch		LA Realschulen/ Sekundarstufe I	w	1	1	1	-	-	-	-
	i		1	1	1	-	-	-	-	
	Studienfach zusammen	w	1	1	1	-	-	-	-	
		i	1	1	1	-	-	-	-	
Südslawisch (Bulgarisch, Serbokroatisch, Slowenisch usw.)	Diplom (U) und entsprechende Ab- schlussprüfungen	m	1	1	1	-	-	-	-	
		w	8	8	5	3	-	-	-	
		i	9	9	6	3	-	-	-	
	Bachelorabschluss	m	1	1	1	-	-	-	-	
		i	1	1	1	-	-	-	-	
	Studienfach zusammen	m	2	2	2	-	-	-	-	
		w	8	8	5	3	-	-	-	
		i	10	10	7	3	-	-	-	
	Tschechisch	Diplom (U) und entsprechende Ab- schlussprüfungen	m	4	3	3	-	1	1	-
			w	2	2	1	1	-	-	-
			i	6	5	4	1	1	1	-

Prüfungsjahr 2006

1 Abgelegte Prüfungen nach Fächergruppen, Studienbereichen, 1. Studienfach und Prüfungsgruppen

Fächergruppe Studienbereich 1. Studienfach	Prüfungsgruppe	Ge- schl.	Abgelegte Prüfungen insgesamt	Davon						
				bestanden			endgültig nicht bestanden			
				zusammen	Deutsche	Ausländer	zusammen	Deutsche	Ausländer	
	Fachhochschulabschluss	m	1	1	1	-	-	-	-	
		w	10	10	9	1	-	-	-	
		i	11	11	10	1	-	-	-	
	Studienfach zusammen	m	5	4	4	-	1	1	-	
		w	12	12	10	2	-	-	-	
		i	17	16	14	2	1	1	-	
Westslawisch (allgemein und a.n.g.)	Diplom (U) und entsprechende Ab- schlussprüfungen	m	2	2	2	-	-	-	-	
		w	7	7	6	1	-	-	-	
		i	9	9	8	1	-	-	-	
	Bachelorabschluss	w	2	2	2	-	-	-	-	
		i	2	2	2	-	-	-	-	
	Studienfach zusammen	m	2	2	2	-	-	-	-	
		w	9	9	8	1	-	-	-	
		i	11	11	10	1	-	-	-	
	Studienbereich zusammen	m	59	57	52	5	2	2	-	
		w	303	299	219	80	4	4	-	
		i	362	356	271	85	6	6	-	
Außereuropäische Sprach- und Kulturwissenschaften (STB)	Ägyptologie	Diplom (U) und entsprechende Ab- schlussprüfungen	m	8	8	6	2	-	-	-
		w	28	28	25	3	-	-	-	
		i	36	36	31	5	-	-	-	
	Promotionen	m	6	6	5	1	-	-	-	
		w	3	3	3	-	-	-	-	
		i	9	9	8	1	-	-	-	
	Bachelorabschluss	w	1	1	1	-	-	-	-	
		i	1	1	1	-	-	-	-	
	Studienfach zusammen	m	14	14	11	3	-	-	-	
		w	32	32	29	3	-	-	-	
		i	46	46	40	6	-	-	-	
	Afrikanistik	Diplom (U) und entsprechende Ab- schlussprüfungen	m	8	8	6	2	-	-	-
		w	33	33	32	1	-	-	-	
		i	41	41	38	3	-	-	-	
	Promotionen	m	3	3	1	2	-	-	-	
		w	5	5	3	2	-	-	-	
		i	8	8	4	4	-	-	-	
	Masterabschluss	m	2	2	-	2	-	-	-	
		w	1	1	-	1	-	-	-	
		i	3	3	-	3	-	-	-	
	Studienfach zusammen	m	13	13	7	6	-	-	-	
		w	39	39	35	4	-	-	-	
		i	52	52	42	10	-	-	-	
	Arabisch/Arabistik	Diplom (U) und entsprechende Ab- schlussprüfungen	m	8	8	3	5	-	-	-
		w	14	14	12	2	-	-	-	
		i	22	22	15	7	-	-	-	
	Promotionen	m	3	3	1	2	-	-	-	
		w	2	2	2	-	-	-	-	
		i	5	5	3	2	-	-	-	

Prüfungsjahr 2006

1 Abgelegte Prüfungen nach Fächergruppen, Studienbereichen, 1. Studienfach und Prüfungsgruppen

Fächergruppe Studienbereich 1. Studienfach	Prüfungsgruppe	Ge- schl.	Abgelegte Prüfungen insgesamt	Davon						
				bestanden			endgültig nicht bestanden			
				zusammen	Deutsche	Ausländer	zusammen	Deutsche	Ausländer	
Außereurop. Sprachen und Kulturen in Südostasien, Ozeaniens und Amerika	Studienfach zusammen	m	11	11	4	7	-	-	-	
		w	16	16	14	2	-	-	-	
		i	27	27	18	9	-	-	-	
	Diplom (U) und entsprechende Ab- schlussprüfungen	m	16	16	14	2	-	-	-	
		w	25	25	21	4	-	-	-	
		i	41	41	35	6	-	-	-	
		Bachelorabschluss	m	1	1	1	-	-	-	-
			i	1	1	1	-	-	-	-
		Studienfach zusammen	m	17	17	15	2	-	-	-
	Hebräisch/Judaistik	Diplom (U) und entsprechende Ab- schlussprüfungen	w	25	25	21	4	-	-	-
i			34	34	27	7	-	-	-	
m			9	9	6	3	-	-	-	
Promotionen		w	2	2	2	-	-	-	-	
		i	5	5	4	1	-	-	-	
		m	3	3	2	1	-	-	-	
LA Gymnasien/Sekundar- stufe II, allgemein- bildende Schulen		w	1	1	1	-	-	-	-	
		i	1	1	1	-	-	-	-	
Bachelorabschluss		w	1	1	1	-	-	-	-	
		i	1	1	1	-	-	-	-	
Studienfach zusammen	m	12	12	8	4	-	-	-		
	w	29	29	25	4	-	-	-		
	i	41	41	33	8	-	-	-		
Indologie	Diplom (U) und entsprechende Ab- schlussprüfungen	m	3	3	3	-	-	-	-	
		w	11	11	10	1	-	-	-	
		i	14	14	13	1	-	-	-	
	Promotionen	m	1	1	1	-	-	-	-	
		w	5	5	2	3	-	-	-	
		i	6	6	3	3	-	-	-	
	Studienfach zusammen	m	4	4	4	-	-	-	-	
		w	16	16	12	4	-	-	-	
		i	20	20	16	4	-	-	-	
	Iranistik	Diplom (U) und entsprechende Ab- schlussprüfungen	w	4	4	3	1	-	-	-
i			4	4	3	1	-	-	-	
Promotionen		m	1	1	1	-	-	-	-	
		w	1	1	1	-	-	-	-	
		i	2	2	2	-	-	-	-	
Studienfach zusammen		m	1	1	1	-	-	-	-	
		w	5	5	4	1	-	-	-	
		i	6	6	5	1	-	-	-	

Prüfungsjahr 2006

1 Abgelegte Prüfungen nach Fächergruppen, Studienbereichen, 1. Studienfach und Prüfungsgruppen

Fächergruppe Studienbereich 1. Studienfach	Prüfungsgruppe	Ge- schl.	Abgelegte Prüfungen insgesamt	Davon					
				bestanden			endgültig nicht bestanden		
				zusammen	Deutsche	Ausländer	zusammen	Deutsche	Ausländer
Islamwissenschaft	Diplom (U) und entsprechende Ab- schlussprüfungen	m	17	17	14	3	-	-	-
		w	21	21	17	4	-	-	-
		i	38	38	31	7	-	-	-
	Promotionen	m	13	13	10	3	-	-	-
		w	1	1	1	-	-	-	-
		i	14	14	11	3	-	-	-
	Studienfach zusammen	m	30	30	24	6	-	-	-
		w	22	22	18	4	-	-	-
		i	52	52	42	10	-	-	-
	Japanologie	Diplom (U) und entsprechende Ab- schlussprüfungen	m	40	40	35	5	-	-
w			67	67	50	17	-	-	-
i			107	107	85	22	-	-	-
Promotionen		m	4	4	4	-	-	-	-
		w	7	7	7	-	-	-	-
		i	11	11	11	-	-	-	-
LA Gymnasien/Sekundar- stufe II, allgemein- bildende Schulen		m	1	1	1	-	-	-	-
		i	1	1	1	-	-	-	-
Bachelorabschluss		m	17	17	13	4	-	-	-
		w	20	20	19	1	-	-	-
		i	37	37	32	5	-	-	-
Masterabschluss		m	2	2	2	-	-	-	-
		i	2	2	2	-	-	-	-
Studienfach zusammen		m	64	64	55	9	-	-	-
		w	94	94	76	18	-	-	-
		i	158	158	131	27	-	-	-
Kaukasistik	Diplom (U) und entsprechende Ab- schlussprüfungen	w	1	1	1	-	-	-	
		i	1	1	1	-	-	-	
	Studienfach zusammen	w	1	1	1	-	-	-	
		i	1	1	1	-	-	-	
Orientalistik, Altorientalistik	Diplom (U) und entsprechende Ab- schlussprüfungen	m	11	11	7	4	-	-	-
		w	12	12	11	1	-	-	-
		i	23	23	18	5	-	-	-
	Promotionen	m	9	9	5	4	-	-	-
		w	3	3	2	1	-	-	-
		i	12	12	7	5	-	-	-
	Bachelorabschluss	w	3	3	3	-	-	-	-
		i	3	3	3	-	-	-	-
	Studienfach zusammen	m	20	20	12	8	-	-	-
		w	18	18	16	2	-	-	-
		i	38	38	28	10	-	-	-

Prüfungsjahr 2006

1 Abgelegte Prüfungen nach Fächergruppen, Studienbereichen, 1. Studienfach und Prüfungsgruppen

Fächergruppe Studienbereich 1. Studienfach	Prüfungsgruppe	Ge- schl.	Abgelegte Prüfungen insgesamt	Davon					
				bestanden			endgültig nicht bestanden		
				zusammen	Deutsche	Ausländer	zusammen	Deutsche	Ausländer
Sinologie/Koreanistik	Diplom (U) und entsprechende Ab- schlussprüfungen	m	47	47	43	4	-	-	-
		w	95	95	67	28	-	-	-
		i	142	142	110	32	-	-	-
	Promotionen	m	7	7	6	1	-	-	-
		w	10	10	7	3	-	-	-
		i	17	17	13	4	-	-	-
	Bachelorabschluss	m	8	8	8	-	-	-	-
		w	16	16	15	1	-	-	-
		i	24	24	23	1	-	-	-
	Studienfach zusammen	m	62	62	57	5	-	-	-
		w	121	121	89	32	-	-	-
		i	183	183	146	37	-	-	-
Turkologie	Diplom (U) und entsprechende Ab- schlussprüfungen	m	6	6	4	2	-	-	-
		w	14	14	10	4	-	-	-
		i	20	20	14	6	-	-	-
	Promotionen	w	2	2	-	2	-	-	-
		i	2	2	-	2	-	-	-
	Staatliche Lehramtsprü- fungen (LA) Grund- und Hauptschulen/Primarstufe	w	1	1	1	-	-	-	-
		i	1	1	1	-	-	-	-
	LA Gymnasien/Sekundar- stufe II, allgmein- bildende Schulen	w	6	6	2	4	-	-	-
		i	6	6	2	4	-	-	-
	LA Sonderschulen	w	1	1	1	-	-	-	-
		i	1	1	1	-	-	-	-
	Studienfach zusammen	m	6	6	4	2	-	-	-
		w	24	24	14	10	-	-	-
		i	30	30	18	12	-	-	-
	Zentralasiatische Sprachen und Kulturen	Diplom (U) und entsprechende Ab- schlussprüfungen	m	7	7	7	-	-	-
			w	16	16	16	-	-	-
			i	23	23	23	-	-	-
		Promotionen	m	1	1	-	1	-	-
w			2	2	1	1	-	-	-
i			3	3	1	2	-	-	-
Studienfach zusammen		m	8	8	7	1	-	-	-
		w	18	18	17	1	-	-	-
		i	26	26	24	2	-	-	-
Studienbereich zusammen		m	262	262	209	53	-	-	-
		w	460	460	371	89	-	-	-
		i	722	722	580	142	-	-	-

Prüfungsjahr 2006

1 Abgelegte Prüfungen nach Fächergruppen, Studienbereichen, 1. Studienfach und Prüfungsgruppen

Fächergruppe Studienbereich 1. Studienfach	Prüfungsgruppe	Ge- schl.	Abgelegte Prüfungen insgesamt	Davon					
				bestanden			endgültig nicht bestanden		
				zusammen	Deutsche	Ausländer	zusammen	Deutsche	Ausländer
Kulturwissenschaften i.e.S. (STB)									
Europ. Ethnologie und Kulturwissenschaft									
	Diplom (U) und entsprechende Ab- schlussprüfungen	m	26	26	24	2	-	-	-
		w	129	127	123	4	2	2	-
		i	155	153	147	6	2	2	-
	Promotionen	m	4	4	4	-	-	-	-
		w	3	3	3	-	-	-	-
		i	7	7	7	-	-	-	-
	Bachelorabschluss	m	5	5	5	-	-	-	-
		w	28	28	26	2	-	-	-
		i	33	33	31	2	-	-	-
	Masterabschluss	m	2	2	1	1	-	-	-
		w	7	7	6	1	-	-	-
		i	9	9	7	2	-	-	-
	Sonstiger Abschluss	w	2	2	2	-	-	-	-
		i	2	2	2	-	-	-	-
	Studienfach zusammen	m	37	37	34	3	-	-	-
		w	169	167	160	7	2	2	-
		i	206	204	194	10	2	2	-
Völkerkunde (Ethnologie)									
	Diplom (U) und entsprechende Ab- schlussprüfungen	m	69	69	67	2	-	-	-
		w	192	191	175	16	1	1	-
		i	261	260	242	18	1	1	-
	Promotionen	m	13	13	8	5	-	-	-
		w	25	25	23	2	-	-	-
		i	38	38	31	7	-	-	-
	Bachelorabschluss	w	6	6	6	-	-	-	-
		i	6	6	6	-	-	-	-
	Studienfach zusammen	m	82	82	75	7	-	-	-
		w	223	222	204	18	1	1	-
		i	305	304	279	25	1	1	-
Volkskunde									
	Diplom (U) und entsprechende Ab- schlussprüfungen	m	24	24	22	2	-	-	-
		w	100	100	87	13	-	-	-
		i	124	124	109	15	-	-	-
	Promotionen	m	7	7	7	-	-	-	-
		w	7	7	5	2	-	-	-
		i	14	14	12	2	-	-	-
	Bachelorabschluss	w	4	4	4	-	-	-	-
		i	4	4	4	-	-	-	-
	Studienfach zusammen	m	31	31	29	2	-	-	-
		w	111	111	96	15	-	-	-
		i	142	142	125	17	-	-	-
	Studienbereich zusammen	m	150	150	138	12	-	-	-
		w	503	500	460	40	3	3	-
		i	653	650	598	52	3	3	-

Prüfungsjahr 2006

1 Abgelegte Prüfungen nach Fächergruppen, Studienbereichen, 1. Studienfach und Prüfungsgruppen

Fächergruppe Studienbereich 1. Studienfach	Prüfungsgruppe	Ge- schl.	Abgelegte Prüfungen insgesamt	Davon					
				bestanden			endgültig nicht bestanden		
				zusammen	Deutsche	Ausländer	zusammen	Deutsche	Ausländer
Psychologie (STB)									
Psychologie									
	Diplom (U) und entsprechende Ab- schlussprüfungen	m	686	676	649	27	10	9	1
		w	2 764	2 746	2 595	151	18	16	2
		i	3 450	3 422	3 244	178	28	25	3
	Promotionen	m	147	147	130	17	-	-	-
		w	272	272	254	18	-	-	-
		i	419	419	384	35	-	-	-
	Staatliche Lehramtsprü- fungen (LA) Grund- und Hauptschulen/Primarstufe	m	1	1	1	-	-	-	-
		w	4	4	4	-	-	-	-
		i	5	5	5	-	-	-	-
	LA Realschulen/ Sekundarstufe I	w	1	1	1	-	-	-	-
		i	1	1	1	-	-	-	-
	LA Gymnasien/Sekundar- stufe II, allgemein- bildende Schulen	w	11	11	11	-	-	-	-
		i	11	11	11	-	-	-	-
	LA Sonderschulen	w	2	2	2	-	-	-	-
		i	2	2	2	-	-	-	-
	LA Berufliche Schulen/ Sekundarstufe II, berufliche Schulen	w	2	2	2	-	-	-	-
		i	2	2	2	-	-	-	-
	Fachhochschulabschluss	m	11	11	11	-	-	-	-
		w	62	62	60	2	-	-	-
		i	73	73	71	2	-	-	-
	Bachelorabschluss	m	29	29	27	2	-	-	-
		w	89	89	73	16	-	-	-
		i	118	118	100	18	-	-	-
	Masterabschluss	m	5	5	5	-	-	-	-
		w	19	19	11	8	-	-	-
		i	24	24	16	8	-	-	-
	Sonstiger Abschluss	m	3	3	3	-	-	-	-
		w	14	14	14	-	-	-	-
		i	17	17	17	-	-	-	-
	Studienfach zusammen	m	882	872	826	46	10	9	1
		w	3 240	3 222	3 027	195	18	16	2
		i	4 122	4 094	3 853	241	28	25	3
	Studienbereich zusammen	m	882	872	826	46	10	9	1
		w	3 240	3 222	3 027	195	18	16	2
		i	4 122	4 094	3 853	241	28	25	3

Prüfungsjahr 2006

1 Abgelegte Prüfungen nach Fächergruppen, Studienbereichen, 1. Studienfach und Prüfungsgruppen

Fächergruppe Studienbereich 1. Studienfach	Prüfungsgruppe	Ge- schl.	Abgelegte Prüfungen insgesamt	Davon					
				bestanden			endgültig nicht bestanden		
				zusammen	Deutsche	Ausländer	zusammen	Deutsche	Ausländer
Erziehungswissenschaften (STB)									
Ausländerpädagogik									
	Diplom (U) und entsprechende Ab- schlussprüfungen	m	4	4	4	-	-	-	-
		w	16	16	16	-	-	-	-
		i	20	20	20	-	-	-	-
	Promotionen	m	1	1	1	-	-	-	-
		i	1	1	1	-	-	-	-
	Staatliche Lehramtsprü- fungen (LA) Grund- und Hauptschulen/Primarstufe	m	1	1	1	-	-	-	-
		w	7	7	6	1	-	-	-
		i	8	8	7	1	-	-	-
	LA Realschulen/ Sekundarstufe I	m	2	2	2	-	-	-	-
		i	2	2	2	-	-	-	-
	LA Sonderschulen	w	1	1	1	-	-	-	-
		i	1	1	1	-	-	-	-
	Masterabschluss	m	22	22	-	22	-	-	-
		w	31	31	-	31	-	-	-
		i	53	53	-	53	-	-	-
	Studienfach zusammen	m	30	30	8	22	-	-	-
		w	55	55	23	32	-	-	-
		i	85	85	31	54	-	-	-
Berufspädagogik									
	Diplom (U) und entsprechende Ab- schlussprüfungen	m	47	47	46	1	-	-	-
		w	63	63	58	5	-	-	-
		i	110	110	104	6	-	-	-
	Promotionen	m	4	4	3	1	-	-	-
		w	1	1	1	-	-	-	-
		i	5	5	4	1	-	-	-
	LA Berufliche Schulen/ Sekundarstufe II, berufliche Schulen	m	52	52	52	-	-	-	-
		w	42	42	41	1	-	-	-
		i	94	94	93	1	-	-	-
	Masterabschluss	m	1	1	1	-	-	-	-
		i	1	1	1	-	-	-	-
	Sonstiger Abschluss	m	15	15	14	1	-	-	-
		w	19	19	18	1	-	-	-
		i	34	34	32	2	-	-	-
	Studienfach zusammen	m	119	119	116	3	-	-	-
		w	125	125	118	7	-	-	-
		i	244	244	234	10	-	-	-
Erwachsenenbildung und außerschulische Jugendbildung									
	Diplom (U) und entsprechende Ab- schlussprüfungen	m	21	21	20	1	-	-	-
		w	96	96	88	8	-	-	-
		i	117	117	108	9	-	-	-
	Promotionen	m	2	2	2	-	-	-	-
		i	2	2	2	-	-	-	-

Prüfungsjahr 2006

1 Abgelegte Prüfungen nach Fächergruppen, Studienbereichen, 1. Studienfach und Prüfungsgruppen

Fächergruppe Studienbereich 1. Studienfach	Prüfungsgruppe	Ge- schl.	Abgelegte Prüfungen insgesamt	Davon					
				bestanden			endgültig nicht bestanden		
				zusammen	Deutsche	Ausländer	zusammen	Deutsche	Ausländer
Erziehungswissenschaft (Pädagogik)	Fachhochschulabschluss	m	1	1	1	-	-	-	-
		w	9	9	7	2	-	-	-
		i	10	10	8	2	-	-	-
	Masterabschluss	m	70	68	66	2	2	2	-
		w	117	116	114	2	1	1	-
		i	187	184	180	4	3	3	-
	Sonstiger Abschluss	m	1	-	-	-	1	1	-
		w	4	4	4	-	-	-	-
		i	5	4	4	-	1	1	-
	Studienfach zusammen	m	95	92	89	3	3	3	-
		w	226	225	213	12	1	1	-
		i	321	317	302	15	4	4	-
	Diplom (U) und entsprechende Ab- schlussprüfungen	m	798	782	752	30	16	15	1
		w	3 092	3 083	2 887	196	9	9	-
		i	3 890	3 865	3 639	226	25	24	1
	Promotionen	m	154	154	144	10	-	-	-
		w	217	217	191	26	-	-	-
		i	371	371	335	36	-	-	-
	Staatliche Lehramtsprü- fungen (LA) Grund- und Hauptschulen/Primarstufe	m	1	1	1	-	-	-	-
		w	66	65	64	1	1	1	-
		i	67	66	65	1	1	1	-
	Stufenübergreifendes LA Sekundarstufe I/Grund- schulen bzw. Primarstufe	m	27	26	25	1	1	1	-
		w	175	170	165	5	5	5	-
		i	202	196	190	6	6	6	-
	LA Realschulen/ Sekundarstufe I	m	6	6	6	-	-	-	-
		w	41	41	41	-	-	-	-
		i	47	47	47	-	-	-	-
LA Gymnasien/Sekundar- stufe II, allgemein- bildende Schulen	m	97	94	92	2	3	3	-	
	w	227	223	216	7	4	4	-	
	i	324	317	308	9	7	7	-	
LA Sonderschulen	m	15	15	15	-	-	-	-	
	w	73	72	71	1	1	1	-	
	i	88	87	86	1	1	1	-	
LA Berufliche Schulen/ Sekundarstufe II, berufliche Schulen	m	22	22	22	-	-	-	-	
	w	55	55	55	-	-	-	-	
	i	77	77	77	-	-	-	-	
LA Master	m	5	5	5	-	-	-	-	
	w	42	42	42	-	-	-	-	
	i	47	47	47	-	-	-	-	
Fachhochschulabschluss	m	16	16	16	-	-	-	-	
	w	26	26	25	1	-	-	-	
	i	42	42	41	1	-	-	-	
Bachelorabschluss	m	46	44	37	7	2	2	-	
	w	264	258	240	18	6	6	-	
	i	310	302	277	25	8	8	-	

Prüfungsjahr 2006

1 Abgelegte Prüfungen nach Fächergruppen, Studienbereichen, 1. Studienfach und Prüfungsgruppen

Fächergruppe Studienbereich 1. Studienfach	Prüfungsgruppe	Ge- schl.	Abgelegte Prüfungen insgesamt	Davon						
				bestanden			endgültig nicht bestanden			
				zusammen	Deutsche	Ausländer	zusammen	Deutsche	Ausländer	
Grundschul-/Primar- stufenpädagogik	Masterabschluss	m	23	23	14	9	-	-	-	
		w	78	78	45	33	-	-	-	
		i	101	101	59	42	-	-	-	
	Sonstiger Abschluss	m	56	55	46	9	1	1	-	
		w	112	110	91	19	2	2	-	
		i	168	165	137	28	3	3	-	
	Studienfach zusammen	m	1 266	1 243	1 175	68	23	22	1	
		w	4 468	4 440	4 133	307	28	28	-	
		i	5 734	5 683	5 308	375	51	50	1	
		Diplom (U) und entsprechende Ab- schlussprüfungen	w	2	2	-	2	-	-	-
			i	2	2	-	2	-	-	-
		Promotionen	m	1	1	1	-	-	-	-
			w	1	1	1	-	-	-	-
			i	2	2	2	-	-	-	-
		Staatliche Lehramtsprü- fungen (LA) Grund- und Hauptschulen/Primarstufe	m	105	105	104	1	-	-	-
			w	1 522	1 515	1 504	11	7	7	-
			i	1 627	1 620	1 608	12	7	7	-
		Stufenübergreifendes LA Sekundarstufe I/Grund- schulen bzw. Primarstufe	m	4	3	2	1	1	1	-
w			8	8	5	3	-	-	-	
i			12	11	7	4	1	1	-	
Bachelorabschluss		m	16	16	16	-	-	-	-	
		w	127	126	126	-	1	1	-	
		i	143	142	142	-	1	1	-	
Studienfach zusammen		m	126	125	123	2	1	1	-	
		w	1 660	1 652	1 636	16	8	8	-	
		i	1 786	1 777	1 759	18	9	9	-	
Sachunterricht (einschl. Schulgarten)		Promotionen	w	1	1	1	-	-	-	-
	i		1	1	1	-	-	-	-	
	Staatliche Lehramtsprü- fungen (LA) Grund- und Hauptschulen/Primarstufe	m	2	2	2	-	-	-	-	
		w	3	3	3	-	-	-	-	
		i	5	5	5	-	-	-	-	
	Stufenübergreifendes LA Sekundarstufe I/Grund- schulen bzw. Primarstufe	m	17	17	17	-	-	-	-	
		w	202	202	198	4	-	-	-	
		i	219	219	215	4	-	-	-	
	Bachelorabschluss	w	28	28	28	-	-	-	-	
		i	28	28	28	-	-	-	-	
	Studienfach zusammen	m	19	19	19	-	-	-	-	
		w	234	234	230	4	-	-	-	
		i	253	253	249	4	-	-	-	
	Schulpädagogik	Diplom (U) und entsprechende Ab- schlussprüfungen	m	5	5	3	2	-	-	-
			w	5	5	4	1	-	-	-
			i	10	10	7	3	-	-	-

Prüfungsjahr 2006

1 Abgelegte Prüfungen nach Fächergruppen, Studienbereichen, 1. Studienfach und Prüfungsgruppen

Fächergruppe Studienbereich 1. Studienfach	Prüfungsgruppe	Ge- schl.	Abgelegte Prüfungen insgesamt	Davon					
				bestanden			endgültig nicht bestanden		
				zusammen	Deutsche	Ausländer	zusammen	Deutsche	Ausländer
Promotionen		m	3	3	3	-	-	-	-
		w	1	1	1	-	-	-	-
		i	4	4	4	-	-	-	-
Staatliche Lehramtsprü- fungen (LA) Grund- und Hauptschulen/Primarstufe		m	8	8	8	-	-	-	-
		w	12	12	12	-	-	-	-
		i	20	20	20	-	-	-	-
LA Realschulen/ Sekundarstufe I		m	1	1	1	-	-	-	-
		w	11	11	11	-	-	-	-
		i	12	12	12	-	-	-	-
LA Gymnasien/Sekundar- stufe II, allgemein- bildende Schulen		m	5	5	5	-	-	-	-
		w	16	16	16	-	-	-	-
		i	21	21	21	-	-	-	-
LA Sonderschulen		m	1	1	1	-	-	-	-
		w	6	6	6	-	-	-	-
		i	7	7	7	-	-	-	-
LA Berufliche Schulen/ Sekundarstufe II, berufliche Schulen		m	4	4	4	-	-	-	-
		w	1	1	1	-	-	-	-
		i	5	5	5	-	-	-	-
Masterabschluss		m	57	57	56	1	-	-	-
		w	63	63	62	1	-	-	-
		i	120	120	118	2	-	-	-
Sonstiger Abschluss		m	6	6	6	-	-	-	-
		w	5	5	5	-	-	-	-
		i	11	11	11	-	-	-	-
Studienfach zusammen		m	90	90	87	3	-	-	-
		w	120	120	118	2	-	-	-
		i	210	210	205	5	-	-	-
Studienbereich zusammen		m	1 745	1 718	1 617	101	27	26	1
		w	6 888	6 851	6 471	380	37	37	-
		i	8 633	8 569	8 088	481	64	63	1
Sonderpädagogik (STB) Blinden-/Sehbehin- dertenpädagogik	LA Gymnasien/Sekundar- stufe II, allgemein- bildende Schulen	w	2	2	2	-	-	-	-
		i	2	2	2	-	-	-	-
LA Sonderschulen	m	12	12	11	1	-	-	-	
	w	50	50	50	-	-	-	-	
	i	62	62	61	1	-	-	-	
Studienfach zusammen	m	12	12	11	1	-	-	-	
	w	52	52	52	-	-	-	-	
	i	64	64	63	1	-	-	-	
Erziehungsschwierigen- pädagogik	LA Gymnasien/Sekundar- stufe II, allgemein- bildende Schulen	w	1	1	1	-	-	-	-
		i	1	1	1	-	-	-	-

Prüfungsjahr 2006

1 Abgelegte Prüfungen nach Fächergruppen, Studienbereichen, 1. Studienfach und Prüfungsgruppen

Fächergruppe Studienbereich 1. Studienfach	Prüfungsgruppe	Ge- schl.	Abgelegte Prüfungen insgesamt	Davon						
				bestanden			endgültig nicht bestanden			
				zusammen	Deutsche	Ausländer	zusammen	Deutsche	Ausländer	
Gehörlosen-/Schwer- hörigenpädagogik	LA Sonderschulen	m	15	15	15	-	-	-	-	
		w	32	32	31	1	-	-	-	
		i	47	47	46	1	-	-	-	
	LA Berufliche Schulen/ Sekundarstufe II, berufliche Schulen	w	1	1	1	-	-	-	-	
		i	1	1	1	-	-	-	-	
	Studienfach zusammen	m	15	15	15	-	-	-	-	
		w	34	34	33	1	-	-	-	
		i	49	49	48	1	-	-	-	
	Diplom (U) und entsprechende Ab- schlussprüfungen	w	18	18	18	-	-	-	-	
			i	18	18	18	-	-	-	-
		Promotionen	w	1	1	1	-	-	-	-
			i	1	1	1	-	-	-	-
		LA Sonderschulen	m	9	9	9	-	-	-	-
			w	124	124	122	2	-	-	-
			i	133	133	131	2	-	-	-
		LA Berufliche Schulen/ Sekundarstufe II, berufliche Schulen	w	1	1	1	-	-	-	-
			i	1	1	1	-	-	-	-
		Fachhochschulabschluss	m	1	1	1	-	-	-	-
			w	5	5	5	-	-	-	-
			i	6	6	6	-	-	-	-
		Bachelorabschluss	w	2	2	2	-	-	-	-
i			2	2	2	-	-	-	-	
Studienfach zusammen		m	10	10	10	-	-	-	-	
	w	151	151	149	2	-	-	-		
	i	161	161	159	2	-	-	-		
Geistigbehindertenpädagogik/ Prakt.-Bildbaren-Pädagogik	LA Sonderschulen	m	177	174	174	-	3	3	-	
		w	474	471	470	1	3	3	-	
		i	651	645	644	1	6	6	-	
	Studienfach zusammen	m	177	174	174	-	3	3	-	
		w	474	471	470	1	3	3	-	
		i	651	645	644	1	6	6	-	
	Körperbehindertenpädagogik	LA Sonderschulen	m	35	35	35	-	-	-	-
			w	179	176	175	1	3	3	-
			i	214	211	210	1	3	3	-
Studienfach zusammen		m	35	35	35	-	-	-	-	
		w	179	176	175	1	3	3	-	
		i	214	211	210	1	3	3	-	
Lernbehindertenpädagogik	Promotionen	m	1	1	1	-	-	-	-	
		w	1	1	1	-	-	-	-	
		i	2	2	2	-	-	-	-	
	LA Gymnasien/Sekundar- stufe II, allgemein- bildende Schulen	m	1	1	1	-	-	-	-	
		i	1	1	1	-	-	-	-	

Prüfungsjahr 2006

1 Abgelegte Prüfungen nach Fächergruppen, Studienbereichen, 1. Studienfach und Prüfungsgruppen

Fächergruppe Studienbereich 1. Studienfach	Prüfungsgruppe	Ge- schl.	Abgelegte Prüfungen insgesamt	Davon						
				bestanden			endgültig nicht bestanden			
				zusammen	Deutsche	Ausländer	zusammen	Deutsche	Ausländer	
Sonderpädagogik	LA Sonderschulen	m	77	76	75	1	1	1	-	
		w	422	420	417	3	2	2	-	
		i	499	496	492	4	3	3	-	
	LA Berufliche Schulen/ Sekundarstufe II, berufliche Schulen	w	2	2	2	-	-	-	-	
		i	2	2	2	-	-	-	-	
	Studienfach zusammen	m	79	78	77	1	1	1	-	
		w	425	423	420	3	2	2	-	
		i	504	501	497	4	3	3	-	
	Sprachheilpädagogik/ Logopädie	Diplom (U) und entsprechende Ab- schlussprüfungen	m	16	16	16	-	-	-	-
			w	124	124	115	9	-	-	-
			i	140	140	131	9	-	-	-
		Promotionen	m	5	5	5	-	-	-	-
			w	3	3	3	-	-	-	-
			i	8	8	8	-	-	-	-
		Staatliche Lehramtsprü- fungen (LA) Grund- und Hauptschulen/Primarstufe	m	10	10	10	-	-	-	-
w			39	39	39	-	-	-	-	
i			49	49	49	-	-	-	-	
LA Realschulen/ Sekundarstufe I		m	3	3	3	-	-	-	-	
		w	11	11	10	1	-	-	-	
		i	14	14	13	1	-	-	-	
LA Sonderschulen		m	8	8	8	-	-	-	-	
		w	49	48	48	-	1	1	-	
		i	57	56	56	-	1	1	-	
Studienfach zusammen	m	42	42	42	-	-	-	-		
	w	226	225	215	10	1	1	-		
	i	268	267	257	10	1	1	-		
Verhaltensgestörten- pädagogik	Promotionen	w	1	1	1	-	-	-	-	
		i	1	1	1	-	-	-	-	
	LA Realschulen/ Sekundarstufe I	w	1	1	1	-	-	-	-	
		i	1	1	1	-	-	-	-	
	LA Sonderschulen	m	19	19	19	-	-	-	-	
		w	184	182	179	3	2	2	-	
		i	203	201	198	3	2	2	-	
	Studienfach zusammen	m	19	19	19	-	-	-	-	
		w	186	184	181	3	2	2	-	
		i	205	203	200	3	2	2	-	
	Verhaltensgestörten- pädagogik	Promotionen	w	1	1	1	-	-	-	-
			i	1	1	1	-	-	-	-
		LA Sonderschulen	m	18	18	18	-	-	-	-
			w	65	65	64	1	-	-	-
			i	83	83	82	1	-	-	-
Studienfach zusammen		m	18	18	18	-	-	-	-	
		w	66	66	65	1	-	-	-	
		i	84	84	83	1	-	-	-	

Prüfungsjahr 2006

1 Abgelegte Prüfungen nach Fächergruppen, Studienbereichen, 1. Studienfach und Prüfungsgruppen

Fächergruppe Studienbereich 1. Studienfach	Prüfungsgruppe	Ge- schl.	Abgelegte Prüfungen insgesamt	Davon					
				bestanden			endgültig nicht bestanden		
				zusammen	Deutsche	Ausländer	zusammen	Deutsche	Ausländer
Studienbereich zusammen		m	407	403	401	2	4	4	-
		w	1 793	1 782	1 760	22	11	11	-
		i	2 200	2 185	2 161	24	15	15	-
Sprach- und Kulturwissenschaften zusammen		m	11 525	11 399	10 587	812	126	116	10
		w	35 264	35 045	32 391	2 654	219	192	27
		i	46 789	46 444	42 978	3 466	345	308	37
Sport									
Sport, Sportwissenschaft (STB)									
Sportpädagogik									
Diplom (U) und entsprechende Ab- schlussprüfungen		m	573	546	513	33	27	23	4
		w	400	396	386	10	4	4	-
		i	973	942	899	43	31	27	4
Promotionen		m	36	36	27	9	-	-	-
		w	24	24	21	3	-	-	-
		i	60	60	48	12	-	-	-
Staatliche Lehramtsprü- fungen (LA) Grund- und Hauptschulen/Primarstufe		m	53	53	52	1	-	-	-
		w	216	216	215	1	-	-	-
		i	269	269	267	2	-	-	-
Stufenübergreifendes LA Sekundarstufe I/Grund- schulen bzw. Primarstufe		m	41	40	40	-	1	1	-
		w	138	138	138	-	-	-	-
		i	179	178	178	-	1	1	-
LA Realschulen/ Sekundarstufe I		m	142	141	140	1	1	1	-
		w	134	131	128	3	3	3	-
		i	276	272	268	4	4	4	-
LA Gymnasien/Sekundar- stufe II, allgemein- bildende Schulen		m	297	295	291	4	2	2	-
		w	270	270	267	3	-	-	-
		i	567	565	558	7	2	2	-
LA Sonderschulen		m	15	15	15	-	-	-	-
		w	20	20	20	-	-	-	-
		i	35	35	35	-	-	-	-
LA Berufliche Schulen/ Sekundarstufe II, berufliche Schulen		m	7	7	7	-	-	-	-
		w	2	2	2	-	-	-	-
		i	9	9	9	-	-	-	-
LA Master		w	14	14	14	-	-	-	-
		i	14	14	14	-	-	-	-
Bachelorabschluss		m	38	38	38	-	-	-	-
		w	74	74	74	-	-	-	-
		i	112	112	112	-	-	-	-
Masterabschluss		m	2	2	2	-	-	-	-
		w	1	1	1	-	-	-	-
		i	3	3	3	-	-	-	-
Studienfach zusammen		m	1 204	1 173	1 125	48	31	27	4
		w	1 293	1 286	1 266	20	7	7	-
		i	2 497	2 459	2 391	68	38	34	4

Prüfungsjahr 2006

1 Abgelegte Prüfungen nach Fächergruppen, Studienbereichen, 1. Studienfach und Prüfungsgruppen

Fächergruppe Studienbereich 1. Studienfach	Prüfungsgruppe	Ge- schl.	Abgelegte Prüfungen insgesamt	Davon					
				bestanden			endgültig nicht bestanden		
				zusammen	Deutsche	Ausländer	zusammen	Deutsche	Ausländer
Sportwissenschaft									
	Diplom (U) und entsprechende Ab- schlussprüfungen	m	304	300	290	10	4	3	1
		w	304	304	292	12	-	-	-
		i	608	604	582	22	4	3	1
	Promotionen	m	20	20	17	3	-	-	-
		w	10	10	9	1	-	-	-
		i	30	30	26	4	-	-	-
	Staatliche Lehramtsprü- fungen (LA) Grund- und Hauptschulen/Primarstufe	w	1	1	1	-	-	-	-
		i	1	1	1	-	-	-	-
	Stufenübergreifendes LA Sekundarstufe I/Grund- schulen bzw. Primarstufe	w	4	4	4	-	-	-	-
		i	4	4	4	-	-	-	-
	LA Realschulen/ Sekundarstufe I	m	1	1	1	-	-	-	-
		w	1	1	1	-	-	-	-
		i	2	2	2	-	-	-	-
	LA Gymnasien/Sekundar- stufe II, allgemein- bildende Schulen	m	68	68	68	-	-	-	-
		w	57	56	56	-	1	1	-
		i	125	124	124	-	1	1	-
	Bachelorabschluss	m	59	58	56	2	1	1	-
		w	65	65	64	1	-	-	-
		i	124	123	120	3	1	1	-
	Masterabschluss	m	11	10	9	1	1	1	-
		w	10	10	7	3	-	-	-
		i	21	20	16	4	1	1	-
	Studienfach zusammen	m	463	457	441	16	6	5	1
		w	452	451	434	17	1	1	-
		i	915	908	875	33	7	6	1
	Studienbereich zusammen	m	1 667	1 630	1 566	64	37	32	5
		w	1 745	1 737	1 700	37	8	8	-
		i	3 412	3 367	3 266	101	45	40	5
Sport zusammen									
		m	1 667	1 630	1 566	64	37	32	5
		w	1 745	1 737	1 700	37	8	8	-
		i	3 412	3 367	3 266	101	45	40	5
Rechts-, Wirtschafts- und Sozialwissenschaften									
Wirtschafts- und Gesellschaftslehre allgemein (STB)									
Interdisziplin. Studien (Schwerpunkt Rechts-, Wirt- schafts- und Sozialwissenschaften)									
	Diplom (U) und entsprechende Ab- schlussprüfungen	m	200	200	175	25	-	-	-
		w	226	226	191	35	-	-	-
		i	426	426	366	60	-	-	-
	Promotionen	m	12	12	12	-	-	-	-
		w	5	5	5	-	-	-	-
		i	17	17	17	-	-	-	-
	Fachhochschulabschluss	m	50	50	50	-	-	-	-
		w	101	101	100	1	-	-	-
		i	151	151	150	1	-	-	-

Prüfungsjahr 2006

1 Abgelegte Prüfungen nach Fächergruppen, Studienbereichen, 1. Studienfach und Prüfungsgruppen

Fächergruppe Studienbereich 1. Studienfach	Prüfungsgruppe	Ge- schl.	Abgelegte Prüfungen insgesamt	Davon						
				bestanden			endgültig nicht bestanden			
				zusammen	Deutsche	Ausländer	zusammen	Deutsche	Ausländer	
Lernbereich Gesellschaftslehre	Bachelorabschluss	m	40	40	40	-	-	-	-	
		w	65	65	63	2	-	-	-	
		i	105	105	103	2	-	-	-	
	Masterabschluss	m	43	43	30	13	-	-	-	
		w	67	67	36	31	-	-	-	
		i	110	110	66	44	-	-	-	
	Sonstiger Abschluss	m	1	1	-	1	-	-	-	
		w	3	3	1	2	-	-	-	
		i	4	4	1	3	-	-	-	
	Studienfach zusammen	m	346	346	307	39	-	-	-	
		w	467	467	396	71	-	-	-	
		i	813	813	703	110	-	-	-	
	Regionalwissenschaften (STB)	Staatliche Lehramtsprü- fungen (LA) Grund- und Hauptschulen/Primarstufe	m	26	26	25	1	-	-	-
			w	250	250	240	10	-	-	-
			i	276	276	265	11	-	-	-
LA Realschulen/ Sekundarstufe I		m	4	4	4	-	-	-	-	
		w	13	13	13	-	-	-	-	
		i	17	17	17	-	-	-	-	
LA Gymnasien/Sekundar- stufe II, allgemein- bildende Schulen		m	6	6	6	-	-	-	-	
		w	14	14	14	-	-	-	-	
		i	20	20	20	-	-	-	-	
Studienfach zusammen		m	36	36	35	1	-	-	-	
		w	277	277	267	10	-	-	-	
		i	313	313	302	11	-	-	-	
Studienbereich zusammen		m	382	382	342	40	-	-	-	
		w	744	744	663	81	-	-	-	
		i	1 126	1 126	1 005	121	-	-	-	
Lateinamerika	Diplom (U) und entsprechende Ab- schlussprüfungen	m	1	1	1	-	-	-	-	
		w	3	3	3	-	-	-	-	
		i	4	4	4	-	-	-	-	
	Promotionen	m	1	1	1	-	-	-	-	
		w	1	1	1	-	-	-	-	
		i	2	2	2	-	-	-	-	
	Studienfach zusammen	m	2	2	2	-	-	-	-	
		w	4	4	4	-	-	-	-	
		i	6	6	6	-	-	-	-	
	Ost- und Südosteuropa	Diplom (U) und entsprechende Ab- schlussprüfungen	m	4	4	4	-	-	-	-
			w	13	13	12	1	-	-	-
			i	17	17	16	1	-	-	-
		Promotionen	m	1	1	-	1	-	-	-
			w	1	1	-	1	-	-	-
			i	2	2	-	2	-	-	-

Prüfungsjahr 2006

1 Abgelegte Prüfungen nach Fächergruppen, Studienbereichen, 1. Studienfach und Prüfungsgruppen

Fächergruppe Studienbereich 1. Studienfach	Prüfungsgruppe	Ge- schl.	Abgelegte Prüfungen insgesamt	Davon					
				bestanden			endgültig nicht bestanden		
				zusammen	Deutsche	Ausländer	zusammen	Deutsche	Ausländer
Sonstige Regional- wissenschaften	Masterabschluss	m	2	2	1	1	-	-	-
		w	6	6	3	3	-	-	-
		i	8	8	4	4	-	-	-
	Studienfach zusammen	m	7	7	5	2	-	-	-
		w	20	20	15	5	-	-	-
		i	27	27	20	7	-	-	-
	Diplom (U) und entsprechende Ab- schlussprüfungen	m	4	4	4	-	-	-	-
		w	7	7	7	-	-	-	-
		i	11	11	11	-	-	-	-
	LA Gymnasien/Sekundar- stufe II, allgemein- bildende Schulen	w	1	1	1	-	-	-	-
		i	1	1	1	-	-	-	-
	Bachelorabschluss	m	6	6	6	-	-	-	-
		w	18	18	17	1	-	-	-
		i	24	24	23	1	-	-	-
	Masterabschluss	m	4	4	1	3	-	-	-
		w	6	6	2	4	-	-	-
		i	10	10	3	7	-	-	-
	Studienfach zusammen	m	14	14	11	3	-	-	-
		w	32	32	27	5	-	-	-
i		46	46	38	8	-	-	-	
Studienbereich zusammen	m	23	23	18	5	-	-	-	
	w	56	56	46	10	-	-	-	
	i	79	79	64	15	-	-	-	
Politikwissenschaften (STB) Politikwissenschaft/ Politologie	Diplom (U) und entsprechende Ab- schlussprüfungen	m	1 176	1 170	1 079	91	6	5	1
		w	999	997	884	113	2	2	-
		i	2 175	2 167	1 963	204	8	7	1
	Promotionen	m	140	140	121	19	-	-	-
		w	75	75	58	17	-	-	-
		i	215	215	179	36	-	-	-
	Staatliche Lehramtsprü- fungen (LA) Grund- und Hauptschulen/Primarstufe	w	1	1	1	-	-	-	-
		i	1	1	1	-	-	-	-
	Stufenübergreifendes LA Sekundarstufe I/Grund- schulen bzw. Primarstufe	m	1	1	1	-	-	-	-
		w	2	2	2	-	-	-	-
		i	3	3	3	-	-	-	-
	LA Realschulen/ Sekundarstufe I	m	2	2	2	-	-	-	-
		w	5	5	5	-	-	-	-
		i	7	7	7	-	-	-	-
	LA Gymnasien/Sekundar- stufe II, allgemein- bildende Schulen	m	36	36	35	1	-	-	-
		w	34	34	34	-	-	-	-
		i	70	70	69	1	-	-	-

Prüfungsjahr 2006

1 Abgelegte Prüfungen nach Fächergruppen, Studienbereichen, 1. Studienfach und Prüfungsgruppen

Fächergruppe Studienbereich 1. Studienfach	Prüfungsgruppe	Ge- schl.	Abgelegte Prüfungen insgesamt	Davon						
				bestanden			endgültig nicht bestanden			
				zusammen	Deutsche	Ausländer	zusammen	Deutsche	Ausländer	
	Fachhochschulabschluss	m	10	10	8	2	-	-	-	
		w	9	9	8	1	-	-	-	
		i	19	19	16	3	-	-	-	
	Bachelorabschluss	m	93	91	80	11	2	2	-	
		w	102	102	76	26	-	-	-	
		i	195	193	156	37	2	2	-	
	Masterabschluss	m	22	22	13	9	-	-	-	
		w	31	31	14	17	-	-	-	
		i	53	53	27	26	-	-	-	
Sonstiger Abschluss	m	10	9	1	8	1	-	1		
	w	5	4	-	4	1	-	1		
	i	15	13	1	12	2	-	2		
Studienfach zusammen	m	1 490	1 481	1 340	141	9	7	2		
	w	1 263	1 260	1 082	178	3	2	1		
	i	2 753	2 741	2 422	319	12	9	3		
Studienbereich zusammen	m	1 490	1 481	1 340	141	9	7	2		
	w	1 263	1 260	1 082	178	3	2	1		
	i	2 753	2 741	2 422	319	12	9	3		
Sozialwissenschaften (STB)										
Sozialkunde	Promotionen	m	2	2	2	-	-	-	-	
		i	2	2	2	-	-	-	-	
	Staatliche Lehramtsprü- fungen (LA) Grund- und Hauptschulen/Primarstufe	m	2	2	2	-	-	-	-	
		w	5	5	5	-	-	-	-	
		i	7	7	7	-	-	-	-	
	LA Realschulen/ Sekundarstufe I	m	15	14	14	-	1	1	-	
		w	33	33	31	2	-	-	-	
		i	48	47	45	2	1	1	-	
	LA Gymnasien/Sekundar- stufe II, allgemein- bildende Schulen	m	52	52	52	-	-	-	-	
		w	39	39	38	1	-	-	-	
		i	91	91	90	1	-	-	-	
	LA Sonderschulen	m	5	5	5	-	-	-	-	
		w	11	11	11	-	-	-	-	
		i	16	16	16	-	-	-	-	
	LA Berufliche Schulen/ Sekundarstufe II, berufliche Schulen	m	3	3	3	-	-	-	-	
		w	2	2	2	-	-	-	-	
		i	5	5	5	-	-	-	-	
	Studienfach zusammen	m	79	78	78	-	1	1	-	
		w	90	90	87	3	-	-	-	
		i	169	168	165	3	1	1	-	
	Sozialwissenschaft									
		Diplom (U) und entsprechende Ab- schlussprüfungen	m	413	411	387	24	2	2	-
			w	562	559	473	86	3	3	-
			i	975	970	860	110	5	5	-
		Promotionen	m	41	41	39	2	-	-	-
			w	30	30	24	6	-	-	-
			i	71	71	63	8	-	-	-

Prüfungsjahr 2006

1 Abgelegte Prüfungen nach Fächergruppen, Studienbereichen, 1. Studienfach und Prüfungsgruppen

Fächergruppe Studienbereich 1. Studienfach	Prüfungsgruppe	Ge- schl.	Abgelegte Prüfungen insgesamt	Davon						
				bestanden			endgültig nicht bestanden			
				zusammen	Deutsche	Ausländer	zusammen	Deutsche	Ausländer	
Soziologie	LA Realschulen/ Sekundarstufe I	m	19	18	18	-	1	1	-	
		w	35	35	27	8	-	-	-	
		i	54	53	45	8	1	1	-	
	LA Gymnasien/Sekundar- stufe II, allgemein- bildende Schulen	m	46	46	46	-	-	-	-	
		w	37	35	33	2	2	2	-	
		i	83	81	79	2	2	2	-	
	LA Berufliche Schulen/ Sekundarstufe II, berufliche Schulen	m	5	5	5	-	-	-	-	
		w	13	13	13	-	-	-	-	
		i	18	18	18	-	-	-	-	
	LA Master	w	1	1	1	-	-	-	-	
		i	1	1	1	-	-	-	-	
	Bachelorabschluss	m	166	166	153	13	-	-	-	
		w	303	303	264	39	-	-	-	
		i	469	469	417	52	-	-	-	
	Masterabschluss	m	31	31	25	6	-	-	-	
		w	64	64	48	16	-	-	-	
		i	95	95	73	22	-	-	-	
	Studienfach zusammen	m	721	718	673	45	3	3	-	
		w	1 045	1 040	883	157	5	5	-	
		i	1 766	1 758	1 556	202	8	8	-	
	Sozialwesen (STB)	Diplom (U) und entsprechende Ab- schlussprüfungen	m	522	518	489	29	4	4	-
w			1 060	1 051	968	83	9	6	3	
i			1 582	1 569	1 457	112	13	10	3	
Promotionen		m	80	80	70	10	-	-	-	
		w	85	85	70	15	-	-	-	
		i	165	165	140	25	-	-	-	
Bachelorabschluss		m	24	24	23	1	-	-	-	
		w	94	94	83	11	-	-	-	
		i	118	118	106	12	-	-	-	
Masterabschluss		m	9	9	1	8	-	-	-	
		w	16	16	5	11	-	-	-	
		i	25	25	6	19	-	-	-	
Studienfach zusammen		m	635	631	583	48	4	4	-	
		w	1 255	1 246	1 126	120	9	6	3	
		i	1 890	1 877	1 709	168	13	10	3	
Studienbereich zusammen		m	1 435	1 427	1 334	93	8	8	-	
		w	2 390	2 376	2 096	280	14	11	3	
		i	3 825	3 803	3 430	373	22	19	3	
Sozialarbeit/-hilfe		Diplom (U) und entsprechende Ab- schlussprüfungen	m	33	33	33	-	-	-	-
			w	96	96	90	6	-	-	-
			i	129	129	123	6	-	-	-
	Fachhochschulabschluss	m	531	531	521	10	-	-	-	
		w	1 950	1 950	1 868	82	-	-	-	
		i	2 481	2 481	2 389	92	-	-	-	

Prüfungsjahr 2006

1 Abgelegte Prüfungen nach Fächergruppen, Studienbereichen, 1. Studienfach und Prüfungsgruppen

Fächergruppe Studienbereich 1. Studienfach	Prüfungsgruppe	Ge- schl.	Abgelegte Prüfungen insgesamt	Davon						
				bestanden			endgültig nicht bestanden			
				zusammen	Deutsche	Ausländer	zusammen	Deutsche	Ausländer	
Sozialpädagogik	Masterabschluss	m	1	1	1	-	-	-	-	
		w	3	3	3	-	-	-	-	
		i	4	4	4	-	-	-	-	
	Studienfach zusammen	m	565	565	555	10	-	-	-	
		w	2 049	2 049	1 961	88	-	-	-	
		i	2 614	2 614	2 516	98	-	-	-	
	Sozialpädagogik	Diplom (U) und entsprechende Ab- schlussprüfungen	m	62	62	60	2	-	-	-
			w	236	236	224	12	-	-	-
			i	298	298	284	14	-	-	-
		Promotionen	m	4	4	4	-	-	-	-
			w	5	5	5	-	-	-	-
			i	9	9	9	-	-	-	-
		LA Berufliche Schulen/ Sekundarstufe II, berufliche Schulen	m	22	22	22	-	-	-	-
			w	75	75	74	1	-	-	-
			i	97	97	96	1	-	-	-
		Fachhochschulabschluss	m	303	303	291	12	-	-	-
			w	1 156	1 156	1 089	67	-	-	-
			i	1 459	1 459	1 380	79	-	-	-
		Bachelorabschluss	m	1	1	1	-	-	-	-
w			23	23	23	-	-	-	-	
i			24	24	24	-	-	-	-	
Masterabschluss		w	1	1	1	-	-	-	-	
		i	1	1	1	-	-	-	-	
Studienfach zusammen		m	392	392	378	14	-	-	-	
	w	1 496	1 496	1 416	80	-	-	-		
	i	1 888	1 888	1 794	94	-	-	-		
Sozialwesen	Diplom (U) und entsprechende Ab- schlussprüfungen	m	84	83	78	5	1	1	-	
		w	311	311	301	10	-	-	-	
		i	395	394	379	15	1	1	-	
	Promotionen	m	6	6	5	1	-	-	-	
		w	11	11	10	1	-	-	-	
		i	17	17	15	2	-	-	-	
	LA Berufliche Schulen/ Sekundarstufe II, berufliche Schulen	m	11	11	11	-	-	-	-	
		w	26	26	26	-	-	-	-	
		i	37	37	37	-	-	-	-	
	Fachhochschulabschluss	m	898	892	871	21	6	6	-	
		w	3 911	3 901	3 787	114	10	7	3	
		i	4 809	4 793	4 658	135	16	13	3	
	Bachelorabschluss	m	12	12	11	1	-	-	-	
		w	15	15	15	-	-	-	-	
		i	27	27	26	1	-	-	-	
	Masterabschluss	m	59	59	53	6	-	-	-	
		w	89	89	87	2	-	-	-	
		i	148	148	140	8	-	-	-	
	Sonstiger Abschluss	m	2	2	2	-	-	-	-	
		w	12	12	12	-	-	-	-	
		i	14	14	14	-	-	-	-	

Prüfungsjahr 2006

1 Abgelegte Prüfungen nach Fächergruppen, Studienbereichen, 1. Studienfach und Prüfungsgruppen

Fächergruppe Studienbereich 1. Studienfach	Prüfungsgruppe	Ge- schl.	Abgelegte Prüfungen insgesamt	Davon					
				bestanden			endgültig nicht bestanden		
				zusammen	Deutsche	Ausländer	zusammen	Deutsche	Ausländer
Studienfach zusammen		m	1 072	1 065	1 031	34	7	7	-
		w	4 375	4 365	4 238	127	10	7	3
		i	5 447	5 430	5 269	161	17	14	3
Studienbereich zusammen		m	2 029	2 022	1 964	58	7	7	-
		w	7 920	7 910	7 615	295	10	7	3
		i	9 949	9 932	9 579	353	17	14	3
Rechtswissenschaft (STB)									
Rechtswissenschaft									
Diplom (U) und entsprechende Ab- schlussprüfungen		m	4 981	4 690	4 382	308	291	271	20
		w	5 727	5 358	4 943	415	369	337	32
		i	10 708	10 048	9 325	723	660	608	52
Promotionen		m	1 262	1 261	1 183	78	1	1	-
		w	643	643	600	43	-	-	-
		i	1 905	1 904	1 783	121	1	1	-
LA Berufliche Schulen/ Sekundarstufe II, berufliche Schulen		m	1	1	1	-	-	-	-
		w	3	3	3	-	-	-	-
		i	4	4	4	-	-	-	-
Fachhochschulabschluss		m	12	12	12	-	-	-	-
		w	18	18	17	1	-	-	-
		i	30	30	29	1	-	-	-
Bachelorabschluss		m	198	194	171	23	4	4	-
		w	245	244	207	37	1	1	-
		i	443	438	378	60	5	5	-
Masterabschluss		m	84	82	58	24	2	-	2
		w	68	68	47	21	-	-	-
		i	152	150	105	45	2	-	2
Sonstiger Abschluss		m	72	70	47	23	2	-	2
		w	118	117	59	58	1	-	1
		i	190	187	106	81	3	-	3
Studienfach zusammen		m	6 610	6 310	5 854	456	300	276	24
		w	6 822	6 451	5 876	575	371	338	33
		i	13 432	12 761	11 730	1 031	671	614	57
Wirtschaftsrecht									
Diplom (U) und entsprechende Ab- schlussprüfungen		m	4	4	3	1	-	-	-
		w	3	3	3	-	-	-	-
		i	7	7	6	1	-	-	-
Fachhochschulabschluss		m	348	348	338	10	-	-	-
		w	432	432	415	17	-	-	-
		i	780	780	753	27	-	-	-
Bachelorabschluss		m	19	19	18	1	-	-	-
		w	39	39	38	1	-	-	-
		i	58	58	56	2	-	-	-
Masterabschluss		m	38	38	30	8	-	-	-
		w	27	27	19	8	-	-	-
		i	65	65	49	16	-	-	-
Sonstiger Abschluss		m	21	18	18	-	3	3	-
		w	24	24	23	1	-	-	-
		i	45	42	41	1	3	3	-

Prüfungsjahr 2006

1 Abgelegte Prüfungen nach Fächergruppen, Studienbereichen, 1. Studienfach und Prüfungsgruppen

Fächergruppe Studienbereich 1. Studienfach	Prüfungsgruppe	Ge- schl.	Abgelegte Prüfungen insgesamt	Davon					
				bestanden			endgültig nicht bestanden		
				zusammen	Deutsche	Ausländer	zusammen	Deutsche	Ausländer
Studienfach zusammen		m	430	427	407	20	3	3	-
		w	525	525	498	27	-	-	-
		i	955	952	905	47	3	3	-
Studienbereich zusammen		m	7 040	6 737	6 261	476	303	279	24
		w	7 347	6 976	6 374	602	371	338	33
		i	14 387	13 713	12 635	1 078	674	617	57
Verwaltungswissenschaft (STB)									
Arbeits- und Berufsberatung	Fachhochschulabschluss	m	21	21	20	1	-	-	-
		w	40	40	40	-	-	-	-
		i	61	61	60	1	-	-	-
Studienfach zusammen		m	21	21	20	1	-	-	-
		w	40	40	40	-	-	-	-
		i	61	61	60	1	-	-	-
Arbeitsverwaltung	Fachhochschulabschluss	m	75	74	74	-	1	1	-
		w	166	166	164	2	-	-	-
		i	241	240	238	2	1	1	-
Studienfach zusammen		m	75	74	74	-	1	1	-
		w	166	166	164	2	-	-	-
		i	241	240	238	2	1	1	-
Archivwesen	Fachhochschulabschluss	m	30	30	29	1	-	-	-
		w	49	49	49	-	-	-	-
		i	79	79	78	1	-	-	-
Studienfach zusammen		m	30	30	29	1	-	-	-
		w	49	49	49	-	-	-	-
		i	79	79	78	1	-	-	-
Bankwesen	Fachhochschulabschluss	m	109	105	102	3	4	4	-
		w	69	68	67	1	1	1	-
		i	178	173	169	4	5	5	-
Studienfach zusammen		m	109	105	102	3	4	4	-
		w	69	68	67	1	1	1	-
		i	178	173	169	4	5	5	-
Bibliothekswesen	Fachhochschulabschluss	m	3	3	3	-	-	-	-
		w	5	5	5	-	-	-	-
		i	8	8	8	-	-	-	-
Studienfach zusammen		m	3	3	3	-	-	-	-
		w	5	5	5	-	-	-	-
		i	8	8	8	-	-	-	-
Bundeswehrverwaltung	Fachhochschulabschluss	m	74	73	73	-	1	1	-
		w	89	89	89	-	-	-	-
		i	163	162	162	-	1	1	-
Studienfach zusammen		m	74	73	73	-	1	1	-
		w	89	89	89	-	-	-	-
		i	163	162	162	-	1	1	-
Finanzverwaltung	Fachhochschulabschluss	m	229	215	214	1	14	14	-
		w	333	327	320	7	6	6	-
		i	562	542	534	8	20	20	-
	Sonstiger Abschluss	m	29	29	29	-	-	-	-
		w	8	8	8	-	-	-	-
		i	37	37	37	-	-	-	-

Prüfungsjahr 2006

1 Abgelegte Prüfungen nach Fächergruppen, Studienbereichen, 1. Studienfach und Prüfungsgruppen

Fächergruppe Studienbereich 1. Studienfach	Prüfungsgruppe	Ge- schl.	Abgelegte Prüfungen insgesamt	Davon					
				bestanden			endgültig nicht bestanden		
				zusammen	Deutsche	Ausländer	zusammen	Deutsche	Ausländer
Studienfach zusammen		m	258	244	243	1	14	14	-
		w	341	335	328	7	6	6	-
		i	599	579	571	8	20	20	-
Innere Verwaltung	Fachhochschulabschluss	m	545	527	527	-	18	18	-
		w	695	691	691	-	4	4	-
		i	1 240	1 218	1 218	-	22	22	-
Studienfach zusammen		m	545	527	527	-	18	18	-
		w	695	691	691	-	4	4	-
		i	1 240	1 218	1 218	-	22	22	-
Polizei/Verfassungsschutz	Fachhochschulabschluss	m	2 403	2 340	2 328	12	63	63	-
		w	1 085	1 064	1 060	4	21	20	1
		i	3 488	3 404	3 388	16	84	83	1
Studienfach zusammen		m	2 403	2 340	2 328	12	63	63	-
		w	1 085	1 064	1 060	4	21	20	1
		i	3 488	3 404	3 388	16	84	83	1
Rechtspflege	Fachhochschulabschluss	m	91	86	86	-	5	5	-
		w	302	300	300	-	2	2	-
		i	393	386	386	-	7	7	-
Studienfach zusammen		m	91	86	86	-	5	5	-
		w	302	300	300	-	2	2	-
		i	393	386	386	-	7	7	-
Sozialversicherung	Fachhochschulabschluss	m	228	210	209	1	18	18	-
		w	450	444	441	3	6	6	-
		i	678	654	650	4	24	24	-
Studienfach zusammen		m	228	210	209	1	18	18	-
		w	450	444	441	3	6	6	-
		i	678	654	650	4	24	24	-
Verkehrswesen	Diplom (U) und entsprechende Ab- schlussprüfungen	m	150	147	132	15	3	3	-
		w	63	63	59	4	-	-	-
		i	213	210	191	19	3	3	-
Promotionen		m	6	6	5	1	-	-	-
		w	6	6	5	1	-	-	-
		i	6	6	5	1	-	-	-
Studienfach zusammen		m	156	153	137	16	3	3	-
		w	63	63	59	4	-	-	-
		i	219	216	196	20	3	3	-
Verwaltungswissen- schaft/-wesen	Diplom (U) und entsprechende Ab- schlussprüfungen	m	130	127	121	6	3	3	-
		w	93	93	79	14	-	-	-
		i	223	220	200	20	3	3	-
Promotionen		m	16	16	16	-	-	-	-
		w	5	5	4	1	-	-	-
		i	21	21	20	1	-	-	-
Fachhochschulabschluss		m	1 681	1 633	1 632	1	48	48	-
		w	1 859	1 845	1 834	11	14	14	-
		i	3 540	3 478	3 466	12	62	62	-
Bachelorabschluss		m	40	38	37	1	2	2	-
		w	19	18	17	1	1	1	-
		i	59	56	54	2	3	3	-

Prüfungsjahr 2006

1 Abgelegte Prüfungen nach Fächergruppen, Studienbereichen, 1. Studienfach und Prüfungsgruppen

Fächergruppe Studienbereich 1. Studienfach	Prüfungsgruppe	Ge- schl.	Abgelegte Prüfungen insgesamt	Davon						
				bestanden			endgültig nicht bestanden			
				zusammen	Deutsche	Ausländer	zusammen	Deutsche	Ausländer	
Zoll- und Steuer- verwaltung	Masterabschluss	m	103	103	48	55	-	-	-	
		w	127	126	63	63	1	-	1	
		i	230	229	111	118	1	-	1	
	Sonstiger Abschluss	m	29	29	29	-	-	-	-	
		w	20	20	20	-	-	-	-	
		i	49	49	49	-	-	-	-	
	Studienfach zusammen	m	1 999	1 946	1 883	63	53	53	-	
		w	2 123	2 107	2 017	90	16	15	1	
		i	4 122	4 053	3 900	153	69	68	1	
	Diplom (U) und entsprechende Ab- schlussprüfungen	m	27	27	25	2	-	-	-	
			w	14	14	10	4	-	-	-
			i	41	41	35	6	-	-	-
		Fachhochschulabschluss	m	586	578	578	-	8	8	-
			w	750	741	741	-	9	9	-
			i	1 336	1 319	1 319	-	17	17	-
		Studienfach zusammen	m	613	605	603	2	8	8	-
			w	764	755	751	4	9	9	-
			i	1 377	1 360	1 354	6	17	17	-
Studienbereich zusammen		m	6 605	6 417	6 317	100	188	188	-	
		w	6 241	6 176	6 061	115	65	63	2	
		i	12 846	12 593	12 378	215	253	251	2	
Wirtschaftswissenschaften (STB) Arbeitslehre/ Wirtschaftslehre	Promotionen	m	2	2	2	-	-	-	-	
		w	6	6	6	-	-	-	-	
		i	8	8	8	-	-	-	-	
	Staatliche Lehramtsprü- fungen (LA) Grund- und Hauptschulen/Primarstufe	m	6	6	6	-	-	-	-	
		w	21	21	21	-	-	-	-	
		i	27	27	27	-	-	-	-	
	Stufenübergreifendes LA Sekundarstufe I/Grund- schulen bzw. Primarstufe	m	18	18	17	1	-	-	-	
		w	25	25	25	-	-	-	-	
		i	43	43	42	1	-	-	-	
	LA Realschulen/ Sekundarstufe I	m	9	9	9	-	-	-	-	
		w	15	14	12	2	1	1	-	
		i	24	23	21	2	1	1	-	
	LA Gymnasien/Sekundar- stufe II, allgemein- bildende Schulen	w	2	2	2	-	-	-	-	
		i	2	2	2	-	-	-	-	
	LA Sonderschulen	m	1	1	1	-	-	-	-	
		w	3	3	3	-	-	-	-	
		i	4	4	4	-	-	-	-	
	LA Berufliche Schulen/ Sekundarstufe II, berufliche Schulen	w	10	10	10	-	-	-	-	
		i	10	10	10	-	-	-	-	
	Studienfach zusammen	m	36	36	35	1	-	-	-	
		w	82	81	79	2	1	1	-	
		i	118	117	114	3	1	1	-	

Prüfungsjahr 2006

1 Abgelegte Prüfungen nach Fächergruppen, Studienbereichen, 1. Studienfach und Prüfungsgruppen

Fächergruppe Studienbereich 1. Studienfach	Prüfungsgruppe	Ge- schl.	Abgelegte Prüfungen insgesamt	Davon					
				bestanden			endgültig nicht bestanden		
				zusammen	Deutsche	Ausländer	zusammen	Deutsche	Ausländer
Betriebswirtschaftslehre									
	Diplom (U) und entsprechende Ab- schlussprüfungen	m	5 263	5 175	4 744	431	88	69	19
		w	4 068	4 023	3 481	542	45	25	20
		i	9 331	9 198	8 225	973	133	94	39
	Promotionen	m	523	523	499	24	-	-	-
		w	162	162	152	10	-	-	-
		i	685	685	651	34	-	-	-
	LA Berufliche Schulen/ Sekundarstufe II, berufliche Schulen	m	9	9	9	-	-	-	-
		w	9	9	9	-	-	-	-
		i	18	18	18	-	-	-	-
	Fachhochschulabschluss	m	5 794	5 741	5 446	295	53	48	5
		w	6 516	6 484	5 960	524	32	24	8
		i	12 310	12 225	11 406	819	85	72	13
	Bachelorabschluss	m	412	407	373	34	5	5	-
		w	392	389	356	33	3	1	2
		i	804	796	729	67	8	6	2
	Masterabschluss	m	532	530	445	85	2	2	-
		w	302	302	239	63	-	-	-
		i	834	832	684	148	2	2	-
	Sonstiger Abschluss	m	84	82	79	3	2	2	-
		w	58	58	56	2	-	-	-
		i	142	140	135	5	2	2	-
	Studienfach zusammen	m	12 617	12 467	11 595	872	150	126	24
		w	11 507	11 427	10 253	1 174	80	50	30
		i	24 124	23 894	21 848	2 046	230	176	54
Europäische Wirtschaft									
	Diplom (U) und entsprechende Ab- schlussprüfungen	m	23	23	21	2	-	-	-
		w	39	39	34	5	-	-	-
		i	62	62	55	7	-	-	-
	Fachhochschulabschluss	m	65	65	57	8	-	-	-
		w	108	108	99	9	-	-	-
		i	173	173	156	17	-	-	-
	Bachelorabschluss	m	13	13	8	5	-	-	-
		w	43	43	36	7	-	-	-
		i	56	56	44	12	-	-	-
	Masterabschluss	m	45	45	24	21	-	-	-
		w	67	67	23	44	-	-	-
		i	112	112	47	65	-	-	-
	Studienfach zusammen	m	146	146	110	36	-	-	-
		w	257	257	192	65	-	-	-
		i	403	403	302	101	-	-	-
Intern. Betriebswirt- schaft/Management									
	Diplom (U) und entsprechende Ab- schlussprüfungen	m	110	108	79	29	2	2	-
		w	167	165	121	44	2	1	1
		i	277	273	200	73	4	3	1
	Promotionen	m	1	1	1	-	-	-	-
		i	1	1	1	-	-	-	-
	Fachhochschulabschluss	m	470	469	384	85	1	1	-
		w	805	805	667	138	-	-	-
		i	1 275	1 274	1 051	223	1	1	-

Prüfungsjahr 2006

1 Abgelegte Prüfungen nach Fächergruppen, Studienbereichen, 1. Studienfach und Prüfungsgruppen

Fächergruppe Studienbereich 1. Studienfach	Prüfungsgruppe	Ge- schl.	Abgelegte Prüfungen insgesamt	Davon						
				bestanden			endgültig nicht bestanden			
				zusammen	Deutsche	Ausländer	zusammen	Deutsche	Ausländer	
	Bachelorabschluss	m	170	168	138	30	2	2	-	
		w	252	247	207	40	5	4	1	
		i	422	415	345	70	7	6	1	
	Masterabschluss	m	594	593	351	242	1	-	1	
		w	470	467	189	278	3	-	3	
		i	1 064	1 060	540	520	4	-	4	
	Sonstiger Abschluss	m	32	32	-	32	-	-	-	
		w	33	33	1	32	-	-	-	
		i	65	65	1	64	-	-	-	
	Studienfach zusammen	m	1 377	1 371	953	418	6	5	1	
		w	1 727	1 717	1 185	532	10	5	5	
		i	3 104	3 088	2 138	950	16	10	6	
	Sportökonomie	Diplom (U) und entsprechende Ab- schlussprüfungen	m	43	43	43	-	-	-	-
			w	17	17	17	-	-	-	-
			i	60	60	60	-	-	-	-
Promotionen		m	1	1	1	-	-	-	-	
		i	1	1	1	-	-	-	-	
Fachhochschulabschluss		m	26	26	26	-	-	-	-	
		w	16	16	16	-	-	-	-	
		i	42	42	42	-	-	-	-	
Studienfach zusammen		m	70	70	70	-	-	-	-	
		w	33	33	33	-	-	-	-	
		i	103	103	103	-	-	-	-	
Touristik		Fachhochschulabschluss	m	144	139	131	8	5	3	2
			w	691	686	640	46	5	5	-
			i	835	825	771	54	10	8	2
		Bachelorabschluss	m	4	4	4	-	-	-	-
	w		47	47	45	2	-	-	-	
	i		51	51	49	2	-	-	-	
	Masterabschluss	m	15	15	9	6	-	-	-	
		w	43	43	33	10	-	-	-	
		i	58	58	42	16	-	-	-	
	Studienfach zusammen	m	163	158	144	14	5	3	2	
		w	781	776	718	58	5	5	-	
		i	944	934	862	72	10	8	2	
	Verkehrsbetriebs- wirtschaft	Fachhochschulabschluss	m	61	61	59	2	-	-	-
			w	43	43	39	4	-	-	-
			i	104	104	98	6	-	-	-
Bachelorabschluss		m	1	1	1	-	-	-	-	
		w	2	2	2	-	-	-	-	
		i	3	3	3	-	-	-	-	
Studienfach zusammen		m	62	62	60	2	-	-	-	
		w	45	45	41	4	-	-	-	
		i	107	107	101	6	-	-	-	
Volkswirtschaftslehre		Diplom (U) und entsprechende Ab- schlussprüfungen	m	1 091	1 069	969	100	22	15	7
			w	698	690	529	161	8	5	3
			i	1 789	1 759	1 498	261	30	20	10
		Promotionen	m	183	183	162	21	-	-	-
			w	78	78	67	11	-	-	-
			i	261	261	229	32	-	-	-

Prüfungsjahr 2006

1 Abgelegte Prüfungen nach Fächergruppen, Studienbereichen, 1. Studienfach und Prüfungsgruppen

Fächergruppe Studienbereich 1. Studienfach	Prüfungsgruppe	Ge- schl.	Abgelegte Prüfungen insgesamt	Davon					
				bestanden			endgültig nicht bestanden		
				zusammen	Deutsche	Ausländer	zusammen	Deutsche	Ausländer
	Fachhochschulabschluss	m	24	24	23	1	-	-	-
		w	12	12	10	2	-	-	-
		i	36	36	33	3	-	-	-
	Bachelorabschluss	m	56	51	42	9	5	5	-
		w	38	35	20	15	3	2	1
		i	94	86	62	24	8	7	1
	Masterabschluss	m	61	50	24	26	11	-	11
		w	47	44	9	35	3	-	3
		i	108	94	33	61	14	-	14
	Sonstiger Abschluss	m	3	3	3	-	-	-	-
		i	3	3	3	-	-	-	-
	Studienfach zusammen	m	1 418	1 380	1 223	157	38	20	18
		w	873	859	635	224	14	7	7
		i	2 291	2 239	1 858	381	52	27	25
	Wirtschaftspädagogik	Diplom (U) und entsprechende Ab- schlussprüfungen	m	317	314	312	2	3	2
w			544	543	539	4	1	1	-
i			861	857	851	6	4	3	1
Promotionen		m	3	3	3	-	-	-	-
		w	5	5	4	1	-	-	-
		i	8	8	7	1	-	-	-
LA Berufliche Schulen/ Sekundarstufe II, berufliche Schulen		m	2	2	2	-	-	-	-
		i	2	2	2	-	-	-	-
Fachhochschulabschluss		m	14	14	14	-	-	-	-
		w	47	47	47	-	-	-	-
		i	61	61	61	-	-	-	-
Studienfach zusammen		m	336	333	331	2	3	2	1
		w	596	595	590	5	1	1	-
		i	932	928	921	7	4	3	1
Wirtschaftswissenschaften		Diplom (U) und entsprechende Ab- schlussprüfungen	m	1 994	1 964	1 800	164	30	24
	w		1 403	1 395	1 158	237	8	7	1
	i		3 397	3 359	2 958	401	38	31	7
	Promotionen	m	249	249	229	20	-	-	-
		w	90	90	79	11	-	-	-
		i	339	339	308	31	-	-	-
	LA Realschulen/ Sekundarstufe I	m	22	22	21	1	-	-	-
		w	29	29	29	-	-	-	-
		i	51	51	50	1	-	-	-
	LA Gymnasien/Sekundar- stufe II, allgemein- bildende Schulen	m	1	1	1	-	-	-	-
		i	1	1	1	-	-	-	-
	LA Berufliche Schulen/ Sekundarstufe II, berufliche Schulen	m	121	121	119	2	-	-	-
		w	111	111	109	2	-	-	-
		i	232	232	228	4	-	-	-
	Fachhochschulabschluss	m	1 822	1 813	1 674	139	9	5	4
w		1 590	1 587	1 454	133	3	2	1	
i		3 412	3 400	3 128	272	12	7	5	

Prüfungsjahr 2006

1 Abgelegte Prüfungen nach Fächergruppen, Studienbereichen, 1. Studienfach und Prüfungsgruppen

Fächergruppe Studienbereich 1. Studienfach	Prüfungsgruppe	Ge- schl.	Abgelegte Prüfungen insgesamt	Davon					
				bestanden			endgültig nicht bestanden		
				zusammen	Deutsche	Ausländer	zusammen	Deutsche	Ausländer
	Bachelorabschluss	m	236	231	219	12	5	3	2
		w	352	347	325	22	5	1	4
		i	588	578	544	34	10	4	6
	Masterabschluss	m	238	234	119	115	4	-	4
		w	192	189	66	123	3	-	3
		i	430	423	185	238	7	-	7
	Sonstiger Abschluss	m	64	64	42	22	-	-	-
		w	32	32	18	14	-	-	-
		i	96	96	60	36	-	-	-
Studienfach zusammen	m	4 747	4 699	4 224	475	48	32	16	
	w	3 799	3 780	3 238	542	19	10	9	
	i	8 546	8 479	7 462	1 017	67	42	25	
Studienbereich zusammen	m	20 972	20 722	18 745	1 977	250	188	62	
	w	19 700	19 570	16 964	2 606	130	79	51	
	i	40 672	40 292	35 709	4 583	380	267	113	
Wirtschaftsingenieurwesen (STB)									
Facility Management									
	Fachhochschulabschluss	m	81	81	80	1	-	-	-
		w	48	48	48	-	-	-	-
		i	129	129	128	1	-	-	-
	Masterabschluss	m	41	41	37	4	-	-	-
		w	16	16	12	4	-	-	-
		i	57	57	49	8	-	-	-
	Sonstiger Abschluss	m	3	3	3	-	-	-	-
		w	1	1	1	-	-	-	-
		i	4	4	4	-	-	-	-
Studienfach zusammen	m	125	125	120	5	-	-	-	
	w	65	65	61	4	-	-	-	
	i	190	190	181	9	-	-	-	
Wirtschaftsingenieurwesen									
	Diplom (U) und entsprechende Ab- schlussprüfungen	m	1 261	1 250	1 188	62	11	8	3
		w	264	263	217	46	1	-	1
		i	1 525	1 513	1 405	108	12	8	4
	Promotionen	m	42	42	39	3	-	-	-
		w	9	9	7	2	-	-	-
		i	51	51	46	5	-	-	-
	Fachhochschulabschluss	m	3 288	3 258	3 014	244	30	25	5
		w	948	940	868	72	8	6	2
		i	4 236	4 198	3 882	316	38	31	7
Bachelorabschluss	m	47	47	45	2	-	-	-	
	w	13	13	10	3	-	-	-	
	i	60	60	55	5	-	-	-	
Masterabschluss	m	210	206	165	41	4	3	1	
	w	63	63	48	15	-	-	-	
	i	273	269	213	56	4	3	1	
Sonstiger Abschluss	m	29	29	28	1	-	-	-	
	w	12	12	11	1	-	-	-	
	i	41	41	39	2	-	-	-	
Studienfach zusammen	m	4 877	4 832	4 479	353	45	36	9	
	w	1 309	1 300	1 161	139	9	6	3	
	i	6 186	6 132	5 640	492	54	42	12	
Studienbereich zusammen	m	5 002	4 957	4 599	358	45	36	9	
	w	1 374	1 365	1 222	143	9	6	3	
	i	6 376	6 322	5 821	501	54	42	12	

Prüfungsjahr 2006

1 Abgelegte Prüfungen nach Fächergruppen, Studienbereichen, 1. Studienfach und Prüfungsgruppen

Fächergruppe Studienbereich 1. Studienfach	Prüfungsgruppe	Ge- schl.	Abgelegte Prüfungen insgesamt	Davon					
				bestanden			endgültig nicht bestanden		
				zusammen	Deutsche	Ausländer	zusammen	Deutsche	Ausländer
Rechts-, Wirtschafts- und Sozialwissenschaften zusammen		m	44 978	44 168	40 920	3 248	810	713	97
		w	47 035	46 433	42 123	4 310	602	506	96
		i	92 013	90 601	83 043	7 558	1 412	1 219	193
Mathematik, Naturwissenschaften									
Mathematik, Naturwissenschaften allgemein (STB)									
Geschichte der Mathematik und Naturwissenschaften									
Diplom (U) und entsprechende Ab- schlussprüfungen		m	5	5	5	-	-	-	-
		w	1	1	1	-	-	-	-
		i	6	6	6	-	-	-	-
Promotionen		w	3	3	3	-	-	-	-
		i	3	3	3	-	-	-	-
Studienfach zusammen		m	5	5	5	-	-	-	-
		w	4	4	4	-	-	-	-
		i	9	9	9	-	-	-	-
Interdisziplin. Studien (Schwerpunkt Natur- wissenschaften)									
Diplom (U) und entsprechende Ab- schlussprüfungen		m	23	23	22	1	-	-	-
		w	47	47	47	-	-	-	-
		i	70	70	69	1	-	-	-
Promotionen		m	4	4	3	1	-	-	-
		w	9	9	6	3	-	-	-
		i	13	13	9	4	-	-	-
Staatliche Lehramtsprü- fungen (LA) Grund- und Hauptschulen/Primarstufe		m	2	2	2	-	-	-	-
		w	6	6	6	-	-	-	-
		i	8	8	8	-	-	-	-
LA Sonderschulen		w	4	4	4	-	-	-	-
		i	4	4	4	-	-	-	-
Fachhochschulabschluss		m	9	9	8	1	-	-	-
		w	10	10	10	-	-	-	-
		i	19	19	18	1	-	-	-
Bachelorabschluss		m	11	10	10	-	1	1	-
		w	6	6	6	-	-	-	-
		i	17	16	16	-	1	1	-
Masterabschluss		m	32	32	20	12	-	-	-
		w	21	20	7	13	1	-	1
		i	53	52	27	25	1	-	1
Sonstiger Abschluss		m	21	21	20	1	-	-	-
		w	9	9	8	1	-	-	-
		i	30	30	28	2	-	-	-
Studienfach zusammen		m	102	101	85	16	1	1	-
		w	112	111	94	17	1	-	1
		i	214	212	179	33	2	1	1
Lernbereich Naturwissen- schaft/Sachunterricht									
Staatliche Lehramtsprü- fungen (LA) Grund- und Hauptschulen/Primarstufe		m	19	19	19	-	-	-	-
		w	306	304	297	7	2	2	-
		i	325	323	316	7	2	2	-

Prüfungsjahr 2006

1 Abgelegte Prüfungen nach Fächergruppen, Studienbereichen, 1. Studienfach und Prüfungsgruppen

Fächergruppe Studienbereich 1. Studienfach	Prüfungsgruppe	Ge- schl.	Abgelegte Prüfungen insgesamt	Davon					
				bestanden			endgültig nicht bestanden		
				zusammen	Deutsche	Ausländer	zusammen	Deutsche	Ausländer
	LA Sonderschulen	m	10	10	10	-	-	-	-
		w	57	57	57	-	-	-	-
		i	67	67	67	-	-	-	-
	Studienfach zusammen	m	29	29	29	-	-	-	-
		w	363	361	354	7	2	2	-
		i	392	390	383	7	2	2	-
	Studienbereich zusammen	m	136	135	119	16	1	1	-
		w	479	476	452	24	3	2	1
		i	615	611	571	40	4	3	1
Mathematik (STB)									
Mathematik									
	Diplom (U) und entsprechende Ab- schlussprüfungen	m	662	661	617	44	1	1	-
		w	332	332	302	30	-	-	-
		i	994	993	919	74	1	1	-
	Promotionen	m	354	354	275	79	-	-	-
		w	120	120	96	24	-	-	-
		i	474	474	371	103	-	-	-
	Staatliche Lehramtsprü- fungen (LA) Grund- und Hauptschulen/Primarstufe	m	106	98	97	1	8	7	1
		w	751	737	726	11	14	14	-
		i	857	835	823	12	22	21	1
	Stufenübergreifendes LA Sekundarstufe I/Grund- schulen bzw. Primarstufe	m	42	42	41	1	-	-	-
		w	207	206	205	1	1	1	-
		i	249	248	246	2	1	1	-
	LA Realschulen/ Sekundarstufe I	m	227	223	219	4	4	4	-
		w	500	495	484	11	5	5	-
		i	727	718	703	15	9	9	-
	LA Gymnasien/Sekundar- stufe II, allgemein- bildende Schulen	m	201	197	193	4	4	3	1
		w	217	214	213	1	3	3	-
		i	418	411	406	5	7	6	1
	LA Sonderschulen	m	11	11	11	-	-	-	-
		w	50	50	49	1	-	-	-
		i	61	61	60	1	-	-	-
	LA Berufliche Schulen/ Sekundarstufe II, berufliche Schulen	m	5	5	5	-	-	-	-
		w	2	2	2	-	-	-	-
		i	7	7	7	-	-	-	-
	LA Master	m	1	1	1	-	-	-	-
		w	7	7	6	1	-	-	-
		i	8	8	7	1	-	-	-
	Fachhochschulabschluss	m	102	102	92	10	-	-	-
		w	112	111	98	13	1	-	1
		i	214	213	190	23	1	-	1
	Bachelorabschluss	m	144	142	125	17	2	1	1
		w	167	166	152	14	1	-	1
		i	311	308	277	31	3	1	2
	Masterabschluss	m	35	35	12	23	-	-	-
		w	10	10	8	2	-	-	-
		i	45	45	20	25	-	-	-

Prüfungsjahr 2006

1 Abgelegte Prüfungen nach Fächergruppen, Studienbereichen, 1. Studienfach und Prüfungsgruppen

Fächergruppe Studienbereich 1. Studienfach	Prüfungsgruppe	Ge- schl.	Abgelegte Prüfungen insgesamt	Davon					
				bestanden			endgültig nicht bestanden		
				zusammen	Deutsche	Ausländer	zusammen	Deutsche	Ausländer
	Sonstiger Abschluss	m	2	2	2	-	-	-	-
		i	2	2	2	-	-	-	-
	Studienfach zusammen	m	1 892	1 873	1 690	183	19	16	3
		w	2 475	2 450	2 341	109	25	23	2
		i	4 367	4 323	4 031	292	44	39	5
Statistik									
	Diplom (U) und entsprechende Ab- schlussprüfungen	m	19	19	17	2	-	-	-
		w	24	24	23	1	-	-	-
		i	43	43	40	3	-	-	-
	Promotionen	m	15	15	12	3	-	-	-
		w	2	2	2	-	-	-	-
		i	17	17	14	3	-	-	-
	Fachhochschulabschluss	m	2	2	2	-	-	-	-
		w	2	2	2	-	-	-	-
		i	4	4	4	-	-	-	-
	Bachelorabschluss	m	4	4	4	-	-	-	-
		w	6	6	5	1	-	-	-
		i	10	10	9	1	-	-	-
	Masterabschluss	m	7	7	3	4	-	-	-
		w	3	3	-	3	-	-	-
		i	10	10	3	7	-	-	-
	Studienfach zusammen	m	47	47	38	9	-	-	-
		w	37	37	32	5	-	-	-
		i	84	84	70	14	-	-	-
Technomathematik									
	Diplom (U) und entsprechende Ab- schlussprüfungen	m	70	70	69	1	-	-	-
		w	22	22	21	1	-	-	-
		i	92	92	90	2	-	-	-
	Promotionen	m	1	1	1	-	-	-	-
		i	1	1	1	-	-	-	-
	Fachhochschulabschluss	m	25	25	24	1	-	-	-
		w	15	15	15	-	-	-	-
		i	40	40	39	1	-	-	-
	Masterabschluss	m	4	4	1	3	-	-	-
		w	3	3	-	3	-	-	-
		i	7	7	1	6	-	-	-
	Studienfach zusammen	m	100	100	95	5	-	-	-
		w	40	40	36	4	-	-	-
		i	140	140	131	9	-	-	-
Wirtschaftsmathematik									
	Diplom (U) und entsprechende Ab- schlussprüfungen	m	282	275	259	16	7	6	1
		w	188	186	168	18	2	1	1
		i	470	461	427	34	9	7	2
	Promotionen	m	7	7	7	-	-	-	-
		i	7	7	7	-	-	-	-
	Fachhochschulabschluss	m	39	39	35	4	-	-	-
		w	62	62	57	5	-	-	-
		i	101	101	92	9	-	-	-
	Bachelorabschluss	m	4	4	3	1	-	-	-
		w	9	9	5	4	-	-	-
		i	13	13	8	5	-	-	-

Prüfungsjahr 2006

1 Abgelegte Prüfungen nach Fächergruppen, Studienbereichen, 1. Studienfach und Prüfungsgruppen

Fächergruppe Studienbereich 1. Studienfach	Prüfungsgruppe	Ge- schl.	Abgelegte Prüfungen insgesamt	Davon					
				bestanden			endgültig nicht bestanden		
				zusammen	Deutsche	Ausländer	zusammen	Deutsche	Ausländer
	Masterabschluss	m	8	8	3	5	-	-	-
		w	7	7	-	7	-	-	-
		i	15	15	3	12	-	-	-
	Studienfach zusammen	m	340	333	307	26	7	6	1
		w	266	264	230	34	2	1	1
		i	606	597	537	60	9	7	2
	Studienbereich zusammen	m	2 379	2 353	2 130	223	26	22	4
		w	2 818	2 791	2 639	152	27	24	3
		i	5 197	5 144	4 769	375	53	46	7
Informatik (STB)									
Bioinformatik									
	Diplom (U) und entsprechende Ab- schlussprüfungen	m	65	65	59	6	-	-	-
		w	45	45	43	2	-	-	-
		i	110	110	102	8	-	-	-
	Promotionen	m	5	5	5	-	-	-	-
		w	2	2	-	2	-	-	-
		i	7	7	5	2	-	-	-
	Fachhochschulabschluss	m	11	11	11	-	-	-	-
		w	15	15	14	1	-	-	-
		i	26	26	25	1	-	-	-
	Bachelorabschluss	m	76	76	67	9	-	-	-
		w	41	41	39	2	-	-	-
		i	117	117	106	11	-	-	-
	Masterabschluss	m	20	20	17	3	-	-	-
		w	12	12	11	1	-	-	-
		i	32	32	28	4	-	-	-
	Studienfach zusammen	m	177	177	159	18	-	-	-
		w	115	115	107	8	-	-	-
		i	292	292	266	26	-	-	-
Computer- und Komm- unikationstechniken									
	Promotionen	m	1	1	1	-	-	-	-
		i	1	1	1	-	-	-	-
	Fachhochschulabschluss	m	198	198	187	11	-	-	-
		w	70	70	64	6	-	-	-
		i	268	268	251	17	-	-	-
	Bachelorabschluss	m	80	80	76	4	-	-	-
		w	5	5	5	-	-	-	-
		i	85	85	81	4	-	-	-
	Masterabschluss	m	48	48	45	3	-	-	-
		w	13	13	11	2	-	-	-
		i	61	61	56	5	-	-	-
	Studienfach zusammen	m	327	327	309	18	-	-	-
		w	88	88	80	8	-	-	-
		i	415	415	389	26	-	-	-
Informatik									
	Diplom (U) und entsprechende Ab- schlussprüfungen	m	3 061	3 031	2 732	299	30	23	7
		w	530	529	394	135	1	1	-
		i	3 591	3 560	3 126	434	31	24	7

Prüfungsjahr 2006

1 Abgelegte Prüfungen nach Fächergruppen, Studienbereichen, 1. Studienfach und Prüfungsgruppen

Fächergruppe Studienbereich 1. Studienfach	Prüfungsgruppe	Ge- schl.	Abgelegte Prüfungen insgesamt	Davon					
				bestanden			endgültig nicht bestanden		
				zusammen	Deutsche	Ausländer	zusammen	Deutsche	Ausländer
Promotionen	m		439	439	376	63	-	-	-
	w		60	60	43	17	-	-	-
	i		499	499	419	80	-	-	-
Staatliche Lehramtsprü- fungen (LA) Grund- und Hauptschulen/Primarstufe	m		1	1	1	-	-	-	-
	i		1	1	1	-	-	-	-
LA Realschulen/ Sekundarstufe I	m		16	16	16	-	-	-	-
	w		19	19	19	-	-	-	-
	i		35	35	35	-	-	-	-
LA Gymnasien/Sekundar- stufe II, allgmein- bildende Schulen	m		129	129	129	-	-	-	-
	w		57	57	57	-	-	-	-
	i		186	186	186	-	-	-	-
LA Berufliche Schulen/ Sekundarstufe II, berufliche Schulen	m		22	22	22	-	-	-	-
	w		8	8	8	-	-	-	-
	i		30	30	30	-	-	-	-
Fachhochschulabschluss	m		2 333	2 288	2 101	187	45	37	8
	w		327	322	270	52	5	2	3
	i		2 660	2 610	2 371	239	50	39	11
Bachelorabschluss	m		1 066	1 003	864	139	63	55	8
	w		228	220	157	63	8	4	4
	i		1 294	1 223	1 021	202	71	59	12
Masterabschluss	m		571	571	377	194	-	-	-
	w		111	111	53	58	-	-	-
	i		682	682	430	252	-	-	-
Sonstiger Abschluss	m		3	3	3	-	-	-	-
	w		4	4	4	-	-	-	-
	i		7	7	7	-	-	-	-
Studienfach zusammen	m		7 641	7 503	6 621	882	138	115	23
	w		1 344	1 330	1 005	325	14	7	7
	i		8 985	8 833	7 626	1 207	152	122	30
Ingenieurinformatik/ Technische Informatik	Diplom (U) und entsprechende Ab- schlussprüfungen	m	214	211	181	30	3	1	2
		w	18	18	14	4	-	-	-
		i	232	229	195	34	3	1	2
Promotionen	m		3	3	3	-	-	-	-
	w		1	1	1	-	-	-	-
	i		4	4	4	-	-	-	-
Fachhochschulabschluss	m		527	524	444	80	3	2	1
	w		28	28	21	7	-	-	-
	i		555	552	465	87	3	2	1
Bachelorabschluss	m		103	88	84	4	15	7	8
	w		13	13	13	-	-	-	-
	i		116	101	97	4	15	7	8
Masterabschluss	m		48	48	32	16	-	-	-
	w		5	5	1	4	-	-	-
	i		53	53	33	20	-	-	-
Studienfach zusammen	m		895	874	744	130	21	10	11
	w		65	65	50	15	-	-	-
	i		960	939	794	145	21	10	11

Prüfungsjahr 2006

1 Abgelegte Prüfungen nach Fächergruppen, Studienbereichen, 1. Studienfach und Prüfungsgruppen

Fächergruppe Studienbereich 1. Studienfach	Prüfungsgruppe	Ge- schl.	Abgelegte Prüfungen insgesamt	Davon					
				bestanden			endgültig nicht bestanden		
				zusammen	Deutsche	Ausländer	zusammen	Deutsche	Ausländer
Medieninformatik									
	Diplom (U) und entsprechende Ab- schlussprüfungen	m	84	81	81	-	3	1	2
		w	38	38	37	1	-	-	-
		i	122	119	118	1	3	1	2
	Fachhochschulabschluss	m	459	454	437	17	5	4	1
		w	158	158	148	10	-	-	-
		i	617	612	585	27	5	4	1
	Bachelorabschluss	m	65	65	52	13	-	-	-
		w	27	27	19	8	-	-	-
		i	92	92	71	21	-	-	-
	Masterabschluss	m	79	79	33	46	-	-	-
		w	26	26	12	14	-	-	-
		i	105	105	45	60	-	-	-
	Studienfach zusammen	m	687	679	603	76	8	5	3
		w	249	249	216	33	-	-	-
		i	936	928	819	109	8	5	3
Medizinische Informatik									
	Diplom (U) und entsprechende Ab- schlussprüfungen	m	13	13	10	3	-	-	-
		w	11	11	10	1	-	-	-
		i	24	24	20	4	-	-	-
	Fachhochschulabschluss	m	21	21	21	-	-	-	-
		w	30	30	29	1	-	-	-
		i	51	51	50	1	-	-	-
	Bachelorabschluss	m	24	24	22	2	-	-	-
		w	12	12	11	1	-	-	-
		i	36	36	33	3	-	-	-
	Masterabschluss	m	11	11	8	3	-	-	-
		w	2	2	1	1	-	-	-
		i	13	13	9	4	-	-	-
	Studienfach zusammen	m	69	69	61	8	-	-	-
		w	55	55	51	4	-	-	-
		i	124	124	112	12	-	-	-
Wirtschaftsinformatik									
	Diplom (U) und entsprechende Ab- schlussprüfungen	m	870	858	815	43	12	12	-
		w	157	154	129	25	3	2	1
		i	1 027	1 012	944	68	15	14	1
	Promotionen	m	45	45	44	1	-	-	-
		w	2	2	2	-	-	-	-
		i	47	47	46	1	-	-	-
	Fachhochschulabschluss	m	1 672	1 661	1 560	101	11	11	-
		w	407	405	358	47	2	2	-
		i	2 079	2 066	1 918	148	13	13	-
	Bachelorabschluss	m	354	344	306	38	10	10	-
		w	108	105	81	24	3	1	2
		i	462	449	387	62	13	11	2
	Masterabschluss	m	190	190	161	29	-	-	-
		w	55	55	38	17	-	-	-
		i	245	245	199	46	-	-	-
	Sonstiger Abschluss	m	4	4	3	1	-	-	-
		w	6	6	6	-	-	-	-
		i	10	10	9	1	-	-	-
	Studienfach zusammen	m	3 135	3 102	2 889	213	33	33	-
		w	735	727	614	113	8	5	3
		i	3 870	3 829	3 503	326	41	38	3

Prüfungsjahr 2006

1 Abgelegte Prüfungen nach Fächergruppen, Studienbereichen, 1. Studienfach und Prüfungsgruppen

Fächergruppe Studienbereich 1. Studienfach	Prüfungsgruppe	Ge- schl.	Abgelegte Prüfungen insgesamt	Davon					
				bestanden			endgültig nicht bestanden		
				zusammen	Deutsche	Ausländer	zusammen	Deutsche	Ausländer
Studienbereich zusammen		m	12 931	12 731	11 386	1 345	200	163	37
		w	2 651	2 629	2 123	506	22	12	10
		i	15 582	15 360	13 509	1 851	222	175	47
Physik, Astronomie (STB)									
Astronomie, Astrophysik									
Promotionen		m	24	24	15	9	-	-	-
		w	13	13	2	11	-	-	-
		i	37	37	17	20	-	-	-
Studienfach zusammen		m	24	24	15	9	-	-	-
		w	13	13	2	11	-	-	-
		i	37	37	17	20	-	-	-
Physik									
Diplom (U) und entsprechende Ab- schlussprüfungen		m	1 528	1 524	1 455	69	4	4	-
		w	315	312	293	19	3	3	-
		i	1 843	1 836	1 748	88	7	7	-
Promotionen		m	958	958	763	195	-	-	-
		w	159	159	92	67	-	-	-
		i	1 117	1 117	855	262	-	-	-
Staatliche Lehramtsprü- fungen (LA) Grund- und Hauptschulen/Primarstufe		m	3	2	2	-	1	1	-
		w	5	5	5	-	-	-	-
		i	8	7	7	-	1	1	-
Stufenübergreifendes LA Sekundarstufe I/Grund- schulen bzw. Primarstufe		m	6	6	6	-	-	-	-
		w	5	5	5	-	-	-	-
		i	11	11	11	-	-	-	-
LA Realschulen/ Sekundarstufe I		m	24	24	22	2	-	-	-
		w	14	13	13	-	1	1	-
		i	38	37	35	2	1	1	-
LA Gymnasien/Sekundar- stufe II, allgemein- bildende Schulen		m	60	59	58	1	1	1	-
		w	35	34	34	-	1	1	-
		i	95	93	92	1	2	2	-
LA Sonderschulen		w	1	1	1	-	-	-	-
		i	1	1	1	-	-	-	-
LA Berufliche Schulen/ Sekundarstufe II, berufliche Schulen		m	4	4	4	-	-	-	-
		w	1	1	1	-	-	-	-
		i	5	5	5	-	-	-	-
LA Master		m	3	3	3	-	-	-	-
		w	1	1	1	-	-	-	-
		i	4	4	4	-	-	-	-
Fachhochschulabschluss		m	63	63	57	6	-	-	-
		w	44	44	42	2	-	-	-
		i	107	107	99	8	-	-	-
Bachelorabschluss		m	88	79	55	24	9	8	1
		w	37	33	19	14	4	4	-
		i	125	112	74	38	13	12	1
Masterabschluss		m	73	69	12	57	4	-	4
		w	20	20	5	15	-	-	-
		i	93	89	17	72	4	-	4

Prüfungsjahr 2006

1 Abgelegte Prüfungen nach Fächergruppen, Studienbereichen, 1. Studienfach und Prüfungsgruppen

Fächergruppe Studienbereich 1. Studienfach	Prüfungsgruppe	Ge- schl.	Abgelegte Prüfungen insgesamt	Davon					
				bestanden			endgültig nicht bestanden		
				zusammen	Deutsche	Ausländer	zusammen	Deutsche	Ausländer
Studienfach zusammen		m	2 810	2 791	2 437	354	19	14	5
		w	637	628	511	117	9	9	-
		i	3 447	3 419	2 948	471	28	23	5
Studienbereich zusammen		m	2 834	2 815	2 452	363	19	14	5
		w	650	641	513	128	9	9	-
		i	3 484	3 456	2 965	491	28	23	5
Chemie (STB)									
Biochemie									
	Diplom (U) und entsprechende Ab- schlussprüfungen	m	232	230	222	8	2	1	1
		w	237	237	230	7	-	-	-
		i	469	467	452	15	2	1	1
	Promotionen	m	118	118	95	23	-	-	-
		w	97	97	77	20	-	-	-
		i	215	215	172	43	-	-	-
	Fachhochschulabschluss	m	10	10	10	-	-	-	-
		w	13	13	11	2	-	-	-
		i	23	23	21	2	-	-	-
	Bachelorabschluss	m	62	59	52	7	3	3	-
		w	86	85	75	10	1	1	-
		i	148	144	127	17	4	4	-
	Masterabschluss	m	41	41	34	7	-	-	-
		w	57	57	51	6	-	-	-
		i	98	98	85	13	-	-	-
	Sonstiger Abschluss	m	7	7	5	2	-	-	-
		w	10	10	7	3	-	-	-
		i	17	17	12	5	-	-	-
	Studienfach zusammen	m	470	465	418	47	5	4	1
		w	500	499	451	48	1	1	-
		i	970	964	869	95	6	5	1
Chemie									
	Diplom (U) und entsprechende Ab- schlussprüfungen	m	861	860	813	47	1	1	-
		w	599	594	535	59	5	1	4
		i	1 460	1 454	1 348	106	6	2	4
	Promotionen	m	910	910	677	233	-	-	-
		w	459	459	304	155	-	-	-
		i	1 369	1 369	981	388	-	-	-
	Stufenübergreifendes LA Sekundarstufe I/Grund- schulen bzw. Primarstufe	m	2	2	2	-	-	-	-
		w	4	4	4	-	-	-	-
		i	6	6	6	-	-	-	-
	LA Realschulen/ Sekundarstufe I	m	25	24	24	-	1	1	-
		w	58	58	57	1	-	-	-
		i	83	82	81	1	1	1	-
	LA Gymnasien/Sekundar- stufe II, allgemein- bildende Schulen	m	70	70	69	1	-	-	-
		w	100	99	97	2	1	1	-
		i	170	169	166	3	1	1	-
	LA Master	w	1	1	1	-	-	-	-
		i	1	1	1	-	-	-	-
	Fachhochschulabschluss	m	123	123	111	12	-	-	-
		w	118	118	103	15	-	-	-
		i	241	241	214	27	-	-	-

Prüfungsjahr 2006

1 Abgelegte Prüfungen nach Fächergruppen, Studienbereichen, 1. Studienfach und Prüfungsgruppen

Fächergruppe Studienbereich 1. Studienfach	Prüfungsgruppe	Ge- schl.	Abgelegte Prüfungen insgesamt	Davon						
				bestanden			endgültig nicht bestanden			
				zusammen	Deutsche	Ausländer	zusammen	Deutsche	Ausländer	
	Bachelorabschluss	m	224	212	184	28	12	12	-	
		w	203	192	163	29	11	9	2	
		i	427	404	347	57	23	21	2	
	Masterabschluss	m	110	110	60	50	-	-	-	
		w	76	76	36	40	-	-	-	
		i	186	186	96	90	-	-	-	
	Sonstiger Abschluss	m	4	4	4	-	-	-	-	
		w	6	6	6	-	-	-	-	
		i	10	10	10	-	-	-	-	
	Studienfach zusammen	m	2 329	2 315	1 944	371	14	14	-	
		w	1 624	1 607	1 306	301	17	11	6	
		i	3 953	3 922	3 250	672	31	25	6	
	Lebensmittelchemie	Diplom (U) und entsprechende Ab- schlussprüfungen	m	51	51	48	3	-	-	-
			w	191	191	181	10	-	-	-
			i	242	242	229	13	-	-	-
Promotionen		m	22	22	21	1	-	-	-	
		w	26	26	21	5	-	-	-	
		i	48	48	42	6	-	-	-	
Sonstiger Abschluss		m	6	6	6	-	-	-	-	
		w	16	16	15	1	-	-	-	
		i	22	22	21	1	-	-	-	
Studienfach zusammen		m	79	79	75	4	-	-	-	
		w	233	233	217	16	-	-	-	
		i	312	312	292	20	-	-	-	
Studienbereich zusammen		m	2 878	2 859	2 437	422	19	18	1	
		w	2 357	2 339	1 974	365	18	12	6	
		i	5 235	5 198	4 411	787	37	30	7	
Pharmazie (STB)	Pharmazie	Diplom (U) und entsprechende Ab- schlussprüfungen	m	450	449	430	19	1	1	-
			w	1 439	1 439	1 388	51	-	-	-
			i	1 889	1 888	1 818	70	1	1	-
		Promotionen	m	162	162	144	18	-	-	-
			w	197	197	164	33	-	-	-
			i	359	359	308	51	-	-	-
		Bachelorabschluss	m	11	11	11	-	-	-	-
			w	10	10	8	2	-	-	-
			i	21	21	19	2	-	-	-
		Masterabschluss	m	2	2	2	-	-	-	-
			w	8	8	6	2	-	-	-
			i	10	10	8	2	-	-	-
		Sonstiger Abschluss	m	13	11	11	-	2	2	-
			w	21	21	17	4	-	-	-
			i	34	32	28	4	2	2	-
Studienfach zusammen	m	638	635	598	37	3	3	-		
	w	1 675	1 675	1 583	92	-	-	-		
	i	2 313	2 310	2 181	129	3	3	-		
Studienbereich zusammen	m	638	635	598	37	3	3	-		
	w	1 675	1 675	1 583	92	-	-	-		
	i	2 313	2 310	2 181	129	3	3	-		

Prüfungsjahr 2006

1 Abgelegte Prüfungen nach Fächergruppen, Studienbereichen, 1. Studienfach und Prüfungsgruppen

Fächergruppe Studienbereich 1. Studienfach	Prüfungsgruppe	Ge- schl.	Abgelegte Prüfungen insgesamt	Davon					
				bestanden			endgültig nicht bestanden		
				zusammen	Deutsche	Ausländer	zusammen	Deutsche	Ausländer
Biologie (STB)									
Anthropologie (Humanbiologie)									
	Diplom (U) und entsprechende Ab- schlussprüfungen	m	18	18	15	3	-	-	-
		w	50	50	48	2	-	-	-
		i	68	68	63	5	-	-	-
	Promotionen	m	32	32	17	15	-	-	-
		w	49	49	43	6	-	-	-
		i	81	81	60	21	-	-	-
	Studienfach zusammen	m	50	50	32	18	-	-	-
		w	99	99	91	8	-	-	-
		i	149	149	123	26	-	-	-
Biologie									
	Diplom (U) und entsprechende Ab- schlussprüfungen	m	1 221	1 216	1 162	54	5	5	-
		w	2 205	2 200	2 098	102	5	4	1
		i	3 426	3 416	3 260	156	10	9	1
	Promotionen	m	820	820	625	195	-	-	-
		w	972	972	751	221	-	-	-
		i	1 792	1 792	1 376	416	-	-	-
	Staatliche Lehramtsprü- fungen (LA) Grund- und Hauptschulen/Primarstufe	m	8	8	8	-	-	-	-
		w	39	38	38	-	1	1	-
		i	47	46	46	-	1	1	-
	Stufenübergreifendes LA Sekundarstufe I/Grund- schulen bzw. Primarstufe	m	10	10	10	-	-	-	-
		w	44	44	43	1	-	-	-
		i	54	54	53	1	-	-	-
	LA Realschulen/ Sekundarstufe I	m	56	54	54	-	2	2	-
		w	215	214	209	5	1	1	-
		i	271	268	263	5	3	3	-
	LA Gymnasien/Sekundar- stufe II, allgemein- bildende Schulen	m	189	187	186	1	2	2	-
		w	402	401	398	3	1	1	-
		i	591	588	584	4	3	3	-
	LA Sonderschulen	m	2	2	2	-	-	-	-
		w	29	29	29	-	-	-	-
		i	31	31	31	-	-	-	-
	LA Berufliche Schulen/ Sekundarstufe II, berufliche Schulen	w	1	1	1	-	-	-	-
		i	1	1	1	-	-	-	-
	LA Master	m	1	1	1	-	-	-	-
		w	5	5	5	-	-	-	-
		i	6	6	6	-	-	-	-
	Bachelorabschluss	m	80	75	73	2	5	4	1
		w	163	154	151	3	9	9	-
		i	243	229	224	5	14	13	1
	Masterabschluss	m	34	34	19	15	-	-	-
		w	50	50	26	24	-	-	-
		i	84	84	45	39	-	-	-
	Sonstiger Abschluss	w	1	1	1	-	-	-	-
		i	1	1	1	-	-	-	-

Prüfungsjahr 2006

1 Abgelegte Prüfungen nach Fächergruppen, Studienbereichen, 1. Studienfach und Prüfungsgruppen

Fächergruppe Studienbereich 1. Studienfach	Prüfungsgruppe	Ge- schl.	Abgelegte Prüfungen insgesamt	Davon						
				bestanden			endgültig nicht bestanden			
				zusammen	Deutsche	Ausländer	zusammen	Deutsche	Ausländer	
Studienfach zusammen			m	2 421	2 407	2 140	267	14	13	1
			w	4 126	4 109	3 750	359	17	16	1
			i	6 547	6 516	5 890	626	31	29	2
Biotechnologie										
Diplom (U) und entsprechende Ab- schlussprüfungen			m	76	70	62	8	6	6	-
			w	132	125	116	9	7	5	2
			i	208	195	178	17	13	11	2
Promotionen			m	27	27	20	7	-	-	-
			w	20	20	15	5	-	-	-
			i	47	47	35	12	-	-	-
Fachhochschulabschluss			m	150	147	139	8	3	3	-
			w	234	234	228	6	-	-	-
			i	384	381	367	14	3	3	-
Bachelorabschluss			m	58	58	53	5	-	-	-
			w	117	115	107	8	2	-	2
			i	175	173	160	13	2	-	2
Masterabschluss			m	40	40	27	13	-	-	-
			w	83	83	62	21	-	-	-
			i	123	123	89	34	-	-	-
Studienfach zusammen			m	351	342	301	41	9	9	-
			w	586	577	528	49	9	5	4
			i	937	919	829	90	18	14	4
Studienbereich zusammen			m	2 822	2 799	2 473	326	23	22	1
			w	4 811	4 785	4 369	416	26	21	5
			i	7 633	7 584	6 842	742	49	43	6
Geowissenschaften (ohne Geographie) (STB)										
Geologie/Paläontologie										
Diplom (U) und entsprechende Ab- schlussprüfungen			m	158	158	154	4	-	-	-
			w	101	100	95	5	1	1	-
			i	259	258	249	9	1	1	-
Promotionen			m	91	91	72	19	-	-	-
			w	46	46	33	13	-	-	-
			i	137	137	105	32	-	-	-
Bachelorabschluss			w	2	2	2	-	-	-	-
			i	2	2	2	-	-	-	-
Masterabschluss			m	8	8	-	8	-	-	-
			w	9	9	1	8	-	-	-
			i	17	17	1	16	-	-	-
Studienfach zusammen			m	257	257	226	31	-	-	-
			w	158	157	131	26	1	1	-
			i	415	414	357	57	1	1	-
Geophysik										
Diplom (U) und entsprechende Ab- schlussprüfungen			m	36	36	34	2	-	-	-
			w	13	13	13	-	-	-	-
			i	49	49	47	2	-	-	-
Promotionen			m	24	24	16	8	-	-	-
			w	12	12	9	3	-	-	-
			i	36	36	25	11	-	-	-
Bachelorabschluss			m	1	1	1	-	-	-	-
			i	1	1	1	-	-	-	-

Prüfungsjahr 2006

1 Abgelegte Prüfungen nach Fächergruppen, Studienbereichen, 1. Studienfach und Prüfungsgruppen

Fächergruppe Studienbereich 1. Studienfach	Prüfungsgruppe	Ge- schl.	Abgelegte Prüfungen insgesamt	Davon					
				bestanden			endgültig nicht bestanden		
				zusammen	Deutsche	Ausländer	zusammen	Deutsche	Ausländer
Studienfach zusammen		m	61	61	51	10	-	-	-
		w	25	25	22	3	-	-	-
		i	86	86	73	13	-	-	-
Geowissenschaften									
Diplom (U) und entsprechende Ab- schlussprüfungen		m	41	40	38	2	1	1	-
		w	22	22	21	1	-	-	-
		i	63	62	59	3	1	1	-
Promotionen		m	32	32	24	8	-	-	-
		w	15	15	11	4	-	-	-
		i	47	47	35	12	-	-	-
Bachelorabschluss		m	46	46	38	8	-	-	-
		w	32	32	27	5	-	-	-
		i	78	78	65	13	-	-	-
Masterabschluss		m	9	9	4	5	-	-	-
		w	12	12	6	6	-	-	-
		i	21	21	10	11	-	-	-
Studienfach zusammen		m	128	127	104	23	1	1	-
		w	81	81	65	16	-	-	-
		i	209	208	169	39	1	1	-
Meteorologie									
Diplom (U) und entsprechende Ab- schlussprüfungen		m	44	44	42	2	-	-	-
		w	34	34	33	1	-	-	-
		i	78	78	75	3	-	-	-
Promotionen		m	21	21	12	9	-	-	-
		w	22	22	20	2	-	-	-
		i	43	43	32	11	-	-	-
Fachhochschulabschluss		m	6	6	6	-	-	-	-
		w	1	1	1	-	-	-	-
		i	7	7	7	-	-	-	-
Bachelorabschluss		m	1	1	1	-	-	-	-
		w	1	1	1	-	-	-	-
		i	2	2	2	-	-	-	-
Studienfach zusammen		m	72	72	61	11	-	-	-
		w	58	58	55	3	-	-	-
		i	130	130	116	14	-	-	-
Mineralogie									
Diplom (U) und entsprechende Ab- schlussprüfungen		m	29	29	26	3	-	-	-
		w	16	16	14	2	-	-	-
		i	45	45	40	5	-	-	-
Promotionen		m	26	26	16	10	-	-	-
		w	12	12	10	2	-	-	-
		i	38	38	26	12	-	-	-
Masterabschluss		w	1	1	-	1	-	-	-
		i	1	1	-	1	-	-	-
Studienfach zusammen		m	55	55	42	13	-	-	-
		w	29	29	24	5	-	-	-
		i	84	84	66	18	-	-	-
Ozeanographie									
Diplom (U) und entsprechende Ab- schlussprüfungen		m	2	2	2	-	-	-	-
		w	7	7	7	-	-	-	-
		i	9	9	9	-	-	-	-

Prüfungsjahr 2006

1 Abgelegte Prüfungen nach Fächergruppen, Studienbereichen, 1. Studienfach und Prüfungsgruppen

Fächergruppe Studienbereich 1. Studienfach	Prüfungsgruppe	Ge- schl.	Abgelegte Prüfungen insgesamt	Davon					
				bestanden			endgültig nicht bestanden		
				zusammen	Deutsche	Ausländer	zusammen	Deutsche	Ausländer
	Promotionen	m	1	1	-	1	-	-	-
		w	2	2	-	2	-	-	-
		i	3	3	-	3	-	-	-
	Studienfach zusammen	m	3	3	2	1	-	-	-
		w	9	9	7	2	-	-	-
		i	12	12	9	3	-	-	-
	Studienbereich zusammen	m	576	575	486	89	1	1	-
		w	360	359	304	55	1	1	-
		i	936	934	790	144	2	2	-
Geographie (STB)									
Geographie/Erdkunde									
	Diplom (U) und entsprechende Ab- schlussprüfungen	m	679	675	662	13	4	3	1
		w	689	686	659	27	3	3	-
		i	1 368	1 361	1 321	40	7	6	1
	Promotionen	m	119	119	113	6	-	-	-
		w	75	75	69	6	-	-	-
		i	194	194	182	12	-	-	-
	Staatliche Lehramtsprü- fungen (LA) Grund- und Hauptschulen/Primarstufe	m	8	8	8	-	-	-	-
		w	28	28	25	3	-	-	-
		i	36	36	33	3	-	-	-
	Stufenübergreifendes LA Sekundarstufe I/Grund- schulen bzw. Primarstufe	m	3	3	2	1	-	-	-
		w	5	5	3	2	-	-	-
		i	8	8	5	3	-	-	-
	LA Realschulen/ Sekundarstufe I	m	74	74	71	3	-	-	-
		w	98	98	96	2	-	-	-
		i	172	172	167	5	-	-	-
	LA Gymnasien/Sekundar- stufe II, allgemein- bildende Schulen	m	147	145	145	-	2	2	-
		w	177	175	172	3	2	2	-
		i	324	320	317	3	4	4	-
	LA Sonderschulen	m	2	2	2	-	-	-	-
		w	10	10	10	-	-	-	-
		i	12	12	12	-	-	-	-
	LA Berufliche Schulen/ Sekundarstufe II, berufliche Schulen	m	1	1	1	-	-	-	-
		i	1	1	1	-	-	-	-
	Bachelorabschluss	m	69	69	68	1	-	-	-
		w	81	81	81	-	-	-	-
		i	150	150	149	1	-	-	-
	Masterabschluss	m	5	5	2	3	-	-	-
		w	5	5	2	3	-	-	-
		i	10	10	4	6	-	-	-
	Studienfach zusammen	m	1 107	1 101	1 074	27	6	5	1
		w	1 168	1 163	1 117	46	5	5	-
		i	2 275	2 264	2 191	73	11	10	1

Prüfungsjahr 2006

1 Abgelegte Prüfungen nach Fächergruppen, Studienbereichen, 1. Studienfach und Prüfungsgruppen

Fächergruppe Studienbereich 1. Studienfach	Prüfungsgruppe	Ge- schl.	Abgelegte Prüfungen insgesamt	Davon					
				bestanden			endgültig nicht bestanden		
				zusammen	Deutsche	Ausländer	zusammen	Deutsche	Ausländer
Geoökologie/ Biogeographie	Diplom (U) und entsprechende Ab- schlussprüfungen	m	59	59	56	3	-	-	-
		w	68	68	68	-	-	-	-
		i	127	127	124	3	-	-	-
	Promotionen	m	15	15	13	2	-	-	-
		w	5	5	5	-	-	-	-
		i	20	20	18	2	-	-	-
	Fachhochschulabschluss	m	9	9	9	-	-	-	-
		w	11	11	11	-	-	-	-
		i	20	20	20	-	-	-	-
	Bachelorabschluss	w	2	2	2	-	-	-	-
		i	2	2	2	-	-	-	-
	Masterabschluss	m	13	13	3	10	-	-	-
		w	13	13	1	12	-	-	-
		i	26	26	4	22	-	-	-
	Studienfach zusammen	m	96	96	81	15	-	-	-
w		99	99	87	12	-	-	-	
i		195	195	168	27	-	-	-	
Wirtschafts-/ Sozialgeographie	Diplom (U) und entsprechende Ab- schlussprüfungen	m	17	17	17	-	-	-	-
		w	18	18	15	3	-	-	-
		i	35	35	32	3	-	-	-
	Promotionen	m	2	2	2	-	-	-	-
		i	2	2	2	-	-	-	-
	Studienfach zusammen	m	19	19	19	-	-	-	-
		w	18	18	15	3	-	-	-
		i	37	37	34	3	-	-	-
	Studienbereich zusammen	m	1 222	1 216	1 174	42	6	5	1
		w	1 285	1 280	1 219	61	5	5	-
		i	2 507	2 496	2 393	103	11	10	1
	Mathematik, Naturwissenschaften zusammen	m	26 416	26 118	23 255	2 863	298	249	49
		w	17 086	16 975	15 176	1 799	111	86	25
		i	43 502	43 093	38 431	4 662	409	335	74
	Humanmedizin/Gesundheitswissenschaften								
Gesundheitswissenschaften allgemein (STB)									
Gesundheitspädagogik	Diplom (U) und entsprechende Ab- schlussprüfungen	m	7	7	7	-	-	-	-
		w	94	93	92	1	1	1	-
		i	101	100	99	1	1	1	-
	Promotionen	m	1	1	-	1	-	-	-
		w	2	2	2	-	-	-	-
		i	3	3	2	1	-	-	-
	LA Berufliche Schulen/ Sekundarstufe II, berufliche Schulen	m	8	8	8	-	-	-	-
		w	29	29	29	-	-	-	-
		i	37	37	37	-	-	-	-
	Fachhochschulabschluss	m	26	26	26	-	-	-	-
		w	85	85	84	1	-	-	-
		i	111	111	110	1	-	-	-

Prüfungsjahr 2006

1 Abgelegte Prüfungen nach Fächergruppen, Studienbereichen, 1. Studienfach und Prüfungsgruppen

Fächergruppe Studienbereich 1. Studienfach	Prüfungsgruppe	Ge- schl.	Abgelegte Prüfungen insgesamt	Davon						
				bestanden			endgültig nicht bestanden			
				zusammen	Deutsche	Ausländer	zusammen	Deutsche	Ausländer	
Gesundheitswissenschaften/ -management	Sonstiger Abschluss	m	9	9	9	-	-	-	-	
		w	12	12	9	3	-	-	-	
		i	21	21	18	3	-	-	-	
	Studienfach zusammen	m	51	51	50	1	-	-	-	
		w	222	221	216	5	1	1	-	
		i	273	272	266	6	1	1	-	
	Diplom (U) und entsprechende Ab- schlussprüfungen	m	29	29	29	-	-	-	-	
		w	35	35	34	1	-	-	-	
		i	64	64	63	1	-	-	-	
		Promotionen	m	8	8	7	1	-	-	-
			w	20	20	15	5	-	-	-
			i	28	28	22	6	-	-	-
		Fachhochschulabschluss	m	201	201	198	3	-	-	-
			w	449	448	439	9	1	1	-
			i	650	649	637	12	1	1	-
		Bachelorabschluss	m	38	38	37	1	-	-	-
			w	158	158	152	6	-	-	-
			i	196	196	189	7	-	-	-
		Masterabschluss	m	166	166	158	8	-	-	-
w			158	158	144	14	-	-	-	
i			324	324	302	22	-	-	-	
Sonstiger Abschluss		m	11	11	11	-	-	-	-	
	w	6	6	6	-	-	-	-		
	i	17	17	17	-	-	-	-		
Studienfach zusammen	m	453	453	440	13	-	-	-		
	w	826	825	790	35	1	1	-		
	i	1 279	1 278	1 230	48	1	1	-		
Nichtärztliche Heilberufe/ Therapien	Diplom (U) und entsprechende Ab- schlussprüfungen	m	13	13	11	2	-	-	-	
		w	112	112	105	7	-	-	-	
		i	125	125	116	9	-	-	-	
	Promotionen	m	1	1	1	-	-	-	-	
		w	3	3	3	-	-	-	-	
		i	4	4	4	-	-	-	-	
	Fachhochschulabschluss	m	45	45	45	-	-	-	-	
		w	185	185	181	4	-	-	-	
		i	230	230	226	4	-	-	-	
	Bachelorabschluss	m	26	26	26	-	-	-	-	
		w	104	104	102	2	-	-	-	
		i	130	130	128	2	-	-	-	
	Studienfach zusammen	m	85	85	83	2	-	-	-	
		w	404	404	391	13	-	-	-	
		i	489	489	474	15	-	-	-	
Pflegewissenschaft/-management	Diplom (U) und entsprechende Ab- schlussprüfungen	m	9	9	9	-	-	-	-	
		w	35	35	35	-	-	-	-	
		i	44	44	44	-	-	-	-	
	Promotionen	m	4	4	4	-	-	-	-	
		w	3	3	3	-	-	-	-	
		i	7	7	7	-	-	-	-	

Prüfungsjahr 2006

1 Abgelegte Prüfungen nach Fächergruppen, Studienbereichen, 1. Studienfach und Prüfungsgruppen

Fächergruppe Studienbereich 1. Studienfach	Prüfungsgruppe	Ge- schl.	Abgelegte Prüfungen insgesamt	Davon					
				bestanden			endgültig nicht bestanden		
				zusammen	Deutsche	Ausländer	zusammen	Deutsche	Ausländer
	LA Berufliche Schulen/ Sekundarstufe II, berufliche Schulen	m	13	13	13	-	-	-	-
		w	47	47	46	1	-	-	-
		i	60	60	59	1	-	-	-
	Fachhochschulabschluss	m	67	67	66	1	-	-	-
		w	254	254	242	12	-	-	-
		i	321	321	308	13	-	-	-
	Bachelorabschluss	m	4	4	4	-	-	-	-
		w	16	16	16	-	-	-	-
		i	20	20	20	-	-	-	-
	Masterabschluss	m	1	1	1	-	-	-	-
		w	5	5	5	-	-	-	-
		i	6	6	6	-	-	-	-
	Studienfach zusammen	m	98	98	97	1	-	-	-
		w	360	360	347	13	-	-	-
		i	458	458	444	14	-	-	-
	Studienbereich zusammen	m	687	687	670	17	-	-	-
		w	1 812	1 810	1 744	66	2	2	-
		i	2 499	2 497	2 414	83	2	2	-
Humanmedizin (ohne Zahnmedizin) (STB)									
Medizin (Allgemein-Medizin)									
	Diplom (U) und entsprechende Ab- schlussprüfungen	m	3 758	3 757	3 439	318	1	-	1
		w	4 967	4 967	4 616	351	-	-	-
		i	8 725	8 724	8 055	669	1	-	1
	Promotionen	m	3 213	3 208	3 011	197	5	3	2
		w	3 260	3 260	3 098	162	-	-	-
		i	6 473	6 468	6 109	359	5	3	2
	Bachelorabschluss	m	8	8	8	-	-	-	-
		w	25	25	25	-	-	-	-
		i	33	33	33	-	-	-	-
	Masterabschluss	m	13	13	7	6	-	-	-
		w	13	13	6	7	-	-	-
		i	26	26	13	13	-	-	-
	Studienfach zusammen	m	6 992	6 986	6 465	521	6	3	3
		w	8 265	8 265	7 745	520	-	-	-
		i	15 257	15 251	14 210	1 041	6	3	3
	Studienbereich zusammen	m	6 992	6 986	6 465	521	6	3	3
		w	8 265	8 265	7 745	520	-	-	-
		i	15 257	15 251	14 210	1 041	6	3	3
Zahnmedizin (STB)									
Zahnmedizin									
	Diplom (U) und entsprechende Ab- schlussprüfungen	m	641	640	584	56	1	1	-
		w	900	899	829	70	1	1	-
		i	1 541	1 539	1 413	126	2	2	-
	Promotionen	m	510	510	469	41	-	-	-
		w	540	540	514	26	-	-	-
		i	1 050	1 050	983	67	-	-	-
	Studienfach zusammen	m	1 151	1 150	1 053	97	1	1	-
		w	1 440	1 439	1 343	96	1	1	-
		i	2 591	2 589	2 396	193	2	2	-

Prüfungsjahr 2006

1 Abgelegte Prüfungen nach Fächergruppen, Studienbereichen, 1. Studienfach und Prüfungsgruppen

Fächergruppe Studienbereich 1. Studienfach	Prüfungsgruppe	Ge- schl.	Abgelegte Prüfungen insgesamt	Davon						
				bestanden			endgültig nicht bestanden			
				zusammen	Deutsche	Ausländer	zusammen	Deutsche	Ausländer	
Studienbereich zusammen			m	1 151	1 150	1 053	97	1	1	-
			w	1 440	1 439	1 343	96	1	1	-
			i	2 591	2 589	2 396	193	2	2	-
Humanmedizin/Gesundheitswissenschaften zusammen			m	8 830	8 823	8 188	635	7	4	3
			w	11 517	11 514	10 832	682	3	3	-
			i	20 347	20 337	19 020	1 317	10	7	3
Veterinärmedizin										
Veterinärmedizin (STB)										
Tiermedizin/ Veterinärmedizin										
Diplom (U) und entsprechende Ab- schlussprüfungen			m	139	139	127	12	-	-	-
			w	764	764	744	20	-	-	-
			i	903	903	871	32	-	-	-
Promotionen			m	142	142	124	18	-	-	-
			w	417	416	399	17	1	1	-
			i	559	558	523	35	1	1	-
Studienfach zusammen			m	281	281	251	30	-	-	-
			w	1 181	1 180	1 143	37	1	1	-
			i	1 462	1 461	1 394	67	1	1	-
Studienbereich zusammen			m	281	281	251	30	-	-	-
			w	1 181	1 180	1 143	37	1	1	-
			i	1 462	1 461	1 394	67	1	1	-
Veterinärmedizin zusammen			m	281	281	251	30	-	-	-
			w	1 181	1 180	1 143	37	1	1	-
			i	1 462	1 461	1 394	67	1	1	-
Agrar-, Forst- und Ernährungswissenschaften										
Landespflege, Umweltgestaltung (STB)										
Landespflege/ Landschaftsgestaltung										
Diplom (U) und entsprechende Ab- schlussprüfungen			m	115	114	113	1	1	1	-
			w	190	190	179	11	-	-	-
			i	305	304	292	12	1	1	-
Promotionen			m	11	11	11	-	-	-	-
			w	11	11	11	-	-	-	-
			i	22	22	22	-	-	-	-
LA Berufliche Schulen/ Sekundarstufe II, berufliche Schulen			m	2	2	2	-	-	-	-
			w	8	8	8	-	-	-	-
			i	10	10	10	-	-	-	-
Fachhochschulabschluss			m	294	293	288	5	1	1	-
			w	426	426	416	10	-	-	-
			i	720	719	704	15	1	1	-
Bachelorabschluss			m	6	6	6	-	-	-	-
			w	8	8	8	-	-	-	-
			i	14	14	14	-	-	-	-
Masterabschluss			m	4	4	1	3	-	-	-
			w	7	7	4	3	-	-	-
			i	11	11	5	6	-	-	-
Studienfach zusammen			m	432	430	421	9	2	2	-
			w	650	650	626	24	-	-	-
			i	1 082	1 080	1 047	33	2	2	-

Prüfungsjahr 2006

1 Abgelegte Prüfungen nach Fächergruppen, Studienbereichen, 1. Studienfach und Prüfungsgruppen

Fächergruppe Studienbereich 1. Studienfach	Prüfungsgruppe	Ge- schl.	Abgelegte Prüfungen insgesamt	Davon					
				bestanden			endgültig nicht bestanden		
				zusammen	Deutsche	Ausländer	zusammen	Deutsche	Ausländer
Naturschutz									
	Diplom (U) und entsprechende Ab- schlussprüfungen	m	21	21	21	-	-	-	-
		w	10	10	10	-	-	-	-
		i	31	31	31	-	-	-	-
	Promotionen	m	5	5	5	-	-	-	-
		w	3	3	3	-	-	-	-
		i	8	8	8	-	-	-	-
	Fachhochschulabschluss	m	13	13	13	-	-	-	-
		w	13	13	13	-	-	-	-
		i	26	26	26	-	-	-	-
	Masterabschluss	m	2	2	2	-	-	-	-
		w	14	14	12	2	-	-	-
		i	16	16	14	2	-	-	-
	Studienfach zusammen	m	41	41	41	-	-	-	-
		w	40	40	38	2	-	-	-
		i	81	81	79	2	-	-	-
	Studienbereich zusammen	m	473	471	462	9	2	2	-
		w	690	690	664	26	-	-	-
		i	1 163	1 161	1 126	35	2	2	-
Agrarwissenschaften, Lebensmittel- und Getränketechnologie (STB)									
Agrarbiologie									
	Diplom (U) und entsprechende Ab- schlussprüfungen	m	6	5	5	-	1	1	-
		w	21	21	19	2	-	-	-
		i	27	26	24	2	1	1	-
	Promotionen	m	1	1	1	-	-	-	-
		w	1	1	1	-	-	-	-
		i	2	2	2	-	-	-	-
	Studienfach zusammen	m	7	6	6	-	1	1	-
		w	22	22	20	2	-	-	-
		i	29	28	26	2	1	1	-
Agrarökonomie									
	Diplom (U) und entsprechende Ab- schlussprüfungen	m	4	4	4	-	-	-	-
		i	4	4	4	-	-	-	-
	Promotionen	m	5	5	4	1	-	-	-
		i	5	5	4	1	-	-	-
	Fachhochschulabschluss	m	31	31	22	9	-	-	-
		w	24	24	17	7	-	-	-
		i	55	55	39	16	-	-	-
	Masterabschluss	m	12	12	9	3	-	-	-
		w	8	8	8	-	-	-	-
		i	20	20	17	3	-	-	-
	Studienfach zusammen	m	52	52	39	13	-	-	-
		w	32	32	25	7	-	-	-
		i	84	84	64	20	-	-	-
Agrarwissenschaft/ Landwirtschaft									
	Diplom (U) und entsprechende Ab- schlussprüfungen	m	154	153	129	24	1	1	-
		w	152	152	143	9	-	-	-
		i	306	305	272	33	1	1	-

Prüfungsjahr 2006

1 Abgelegte Prüfungen nach Fächergruppen, Studienbereichen, 1. Studienfach und Prüfungsgruppen

Fächergruppe Studienbereich 1. Studienfach	Prüfungsgruppe	Ge- schl.	Abgelegte Prüfungen insgesamt	Davon						
				bestanden			endgültig nicht bestanden			
				zusammen	Deutsche	Ausländer	zusammen	Deutsche	Ausländer	
Brauwesen/ Getränketechnologie	Promotionen	m	155	155	96	59	-	-	-	
		w	105	105	78	27	-	-	-	
		i	260	260	174	86	-	-	-	
	LA Berufliche Schulen/ Sekundarstufe II, berufliche Schulen	m	4	4	4	-	-	-	-	
		i	4	4	4	-	-	-	-	
	Fachhochschulabschluss	m	343	343	339	4	-	-	-	
		w	132	132	128	4	-	-	-	
		i	475	475	467	8	-	-	-	
	Bachelorabschluss	m	216	199	192	7	17	16	1	
		w	237	227	224	3	10	10	-	
		i	453	426	416	10	27	26	1	
	Masterabschluss	m	208	198	118	80	10	3	7	
		w	154	150	98	52	4	4	-	
		i	362	348	216	132	14	7	7	
	Sonstiger Abschluss	m	1	1	1	-	-	-	-	
		i	1	1	1	-	-	-	-	
	Studienfach zusammen	m	1 081	1 053	879	174	28	20	8	
		w	780	766	671	95	14	14	-	
		i	1 861	1 819	1 550	269	42	34	8	
	Diplom (U) und entsprechende Ab- schlussprüfungen		m	22	22	20	2	-	-	-
			w	2	2	2	-	-	-	-
			i	24	24	22	2	-	-	-
		Promotionen	m	8	8	7	1	-	-	-
			i	8	8	7	1	-	-	-
		Fachhochschulabschluss	m	19	18	17	1	1	1	-
			w	1	1	1	-	-	-	-
			i	20	19	18	1	1	1	-
		Bachelorabschluss	m	2	2	1	1	-	-	-
			w	1	1	1	-	-	-	-
			i	3	3	2	1	-	-	-
Masterabschluss		m	1	1	-	1	-	-	-	
		i	1	1	-	1	-	-	-	
Sonstiger Abschluss		m	24	24	24	-	-	-	-	
		w	1	1	1	-	-	-	-	
		i	25	25	25	-	-	-	-	
Studienfach zusammen		m	76	75	69	6	1	1	-	
		w	5	5	5	-	-	-	-	
		i	81	80	74	6	1	1	-	
Gartenbau		Diplom (U) und entsprechende Ab- schlussprüfungen	m	27	27	25	2	-	-	-
			w	50	50	48	2	-	-	-
			i	77	77	73	4	-	-	-
		Promotionen	m	10	10	4	6	-	-	-
			w	8	8	4	4	-	-	-
			i	18	18	8	10	-	-	-
		Fachhochschulabschluss	m	63	63	62	1	-	-	-
			w	97	97	94	3	-	-	-
			i	160	160	156	4	-	-	-
		Bachelorabschluss	m	26	23	22	1	3	2	1
			w	35	32	31	1	3	2	1
		i	61	55	53	2	6	4	2	

Prüfungsjahr 2006

1 Abgelegte Prüfungen nach Fächergruppen, Studienbereichen, 1. Studienfach und Prüfungsgruppen

Fächergruppe Studienbereich 1. Studienfach	Prüfungsgruppe	Ge- schl.	Abgelegte Prüfungen insgesamt	Davon						
				bestanden			endgültig nicht bestanden			
				zusammen	Deutsche	Ausländer	zusammen	Deutsche	Ausländer	
	Masterabschluss	m	2	2	2	-	-	-	-	
		w	10	10	8	2	-	-	-	
		i	12	12	10	2	-	-	-	
	Studienfach zusammen	m	128	125	115	10	3	2	1	
		w	200	197	185	12	3	2	1	
		i	328	322	300	22	6	4	2	
	Lebensmitteltechnologie	Diplom (U) und entsprechende Ab- schlussprüfungen	m	62	59	50	9	3	3	-
			w	64	63	55	8	1	1	-
			i	126	122	105	17	4	4	-
Promotionen		m	19	19	16	3	-	-	-	
		w	9	9	4	5	-	-	-	
		i	28	28	20	8	-	-	-	
Fachhochschulabschluss		m	96	94	86	8	2	2	-	
		w	144	144	128	16	-	-	-	
		i	240	238	214	24	2	2	-	
Bachelorabschluss		m	4	4	4	-	-	-	-	
		w	5	5	4	1	-	-	-	
		i	9	9	8	1	-	-	-	
Masterabschluss		m	4	4	2	2	-	-	-	
		w	4	4	-	4	-	-	-	
		i	8	8	2	6	-	-	-	
Studienfach zusammen		m	185	180	158	22	5	5	-	
		w	226	225	191	34	1	1	-	
		i	411	405	349	56	6	6	-	
Milch- und Molkereiwirtschaft		Fachhochschulabschluss	m	10	10	9	1	-	-	-
			w	15	15	11	4	-	-	-
			i	25	25	20	5	-	-	-
	Masterabschluss	m	3	3	3	-	-	-	-	
		w	1	1	1	-	-	-	-	
		i	4	4	4	-	-	-	-	
	Studienfach zusammen	m	13	13	12	1	-	-	-	
		w	16	16	12	4	-	-	-	
		i	29	29	24	5	-	-	-	
	Pflanzenproduktion	Diplom (U) und entsprechende Ab- schlussprüfungen	m	1	1	1	-	-	-	-
			w	1	1	1	-	-	-	-
			i	2	2	2	-	-	-	-
Promotionen		m	2	2	2	-	-	-	-	
		w	1	1	1	-	-	-	-	
		i	3	3	3	-	-	-	-	
Fachhochschulabschluss		m	4	4	2	2	-	-	-	
		w	9	9	8	1	-	-	-	
		i	13	13	10	3	-	-	-	
Bachelorabschluss		m	7	7	7	-	-	-	-	
		w	8	8	7	1	-	-	-	
		i	15	15	14	1	-	-	-	
Masterabschluss		m	5	5	4	1	-	-	-	
		w	9	9	8	1	-	-	-	
		i	14	14	12	2	-	-	-	
Studienfach zusammen		m	19	19	16	3	-	-	-	
		w	28	28	25	3	-	-	-	
		i	47	47	41	6	-	-	-	

Prüfungsjahr 2006

1 Abgelegte Prüfungen nach Fächergruppen, Studienbereichen, 1. Studienfach und Prüfungsgruppen

Fächergruppe Studienbereich 1. Studienfach	Prüfungsgruppe	Ge- schl.	Abgelegte Prüfungen insgesamt	Davon					
				bestanden			endgültig nicht bestanden		
				zusammen	Deutsche	Ausländer	zusammen	Deutsche	Ausländer
Tierproduktion									
	Diplom (U) und entsprechende Ab- schlussprüfungen	m	3	3	3	-	-	-	-
		i	3	3	3	-	-	-	-
	Promotionen	m	1	1	1	-	-	-	-
		w	3	3	3	-	-	-	-
		i	4	4	4	-	-	-	-
	Masterabschluss	m	4	4	4	-	-	-	-
		w	15	15	13	2	-	-	-
		i	19	19	17	2	-	-	-
	Studienfach zusammen	m	8	8	8	-	-	-	-
		w	18	18	16	2	-	-	-
		i	26	26	24	2	-	-	-
Weinbau und Kellerwirtschaft									
	Fachhochschulabschluss	m	101	97	88	9	4	3	1
		w	33	32	31	1	1	1	-
		i	134	129	119	10	5	4	1
	Bachelorabschluss	m	5	5	5	-	-	-	-
		w	4	4	4	-	-	-	-
		i	9	9	9	-	-	-	-
	Masterabschluss	m	1	1	1	-	-	-	-
		i	1	1	1	-	-	-	-
	Studienfach zusammen	m	107	103	94	9	4	3	1
		w	37	36	35	1	1	1	-
		i	144	139	129	10	5	4	1
	Studienbereich zusammen	m	1 676	1 634	1 396	238	42	32	10
		w	1 364	1 345	1 185	160	19	18	1
		i	3 040	2 979	2 581	398	61	50	11
Forstwissenschaft, Holzwirtschaft (STB)									
Forstwissenschaft, -wirtschaft									
	Diplom (U) und entsprechende Ab- schlussprüfungen	m	95	92	81	11	3	3	-
		w	65	65	62	3	-	-	-
		i	160	157	143	14	3	3	-
	Promotionen	m	46	46	38	8	-	-	-
		w	25	25	19	6	-	-	-
		i	71	71	57	14	-	-	-
	Fachhochschulabschluss	m	230	229	227	2	1	1	-
		w	62	62	61	1	-	-	-
		i	292	291	288	3	1	1	-
	Bachelorabschluss	m	116	110	107	3	6	6	-
		w	55	53	53	-	2	2	-
		i	171	163	160	3	8	8	-
	Masterabschluss	m	98	93	53	40	5	1	4
		w	63	63	33	30	-	-	-
		i	161	156	86	70	5	1	4
	Sonstiger Abschluss	w	1	1	1	-	-	-	-
		i	1	1	1	-	-	-	-
	Studienfach zusammen	m	585	570	506	64	15	11	4
		w	271	269	229	40	2	2	-
		i	856	839	735	104	17	13	4

Prüfungsjahr 2006

1 Abgelegte Prüfungen nach Fächergruppen, Studienbereichen, 1. Studienfach und Prüfungsgruppen

Fächergruppe Studienbereich 1. Studienfach	Prüfungsgruppe	Ge- schl.	Abgelegte Prüfungen insgesamt	Davon					
				bestanden			endgültig nicht bestanden		
				zusammen	Deutsche	Ausländer	zusammen	Deutsche	Ausländer
Holzwirtschaft									
	Diplom (U) und entsprechende Ab- schlussprüfungen	m	18	18	17	1	-	-	-
		w	7	7	6	1	-	-	-
		i	25	25	23	2	-	-	-
	Promotionen	m	8	8	4	4	-	-	-
		w	4	4	3	1	-	-	-
		i	12	12	7	5	-	-	-
	Masterabschluss	m	2	2	2	-	-	-	-
		i	2	2	2	-	-	-	-
	Studienfach zusammen	m	28	28	23	5	-	-	-
		w	11	11	9	2	-	-	-
		i	39	39	32	7	-	-	-
	Studienbereich zusammen	m	613	598	529	69	15	11	4
		w	282	280	238	42	2	2	-
		i	895	878	767	111	17	13	4
Ernährungs- und Haushaltswissenschaften (STB)									
Ernährungswissenschaft									
	Diplom (U) und entsprechende Ab- schlussprüfungen	m	20	17	15	2	3	3	-
		w	112	112	110	2	-	-	-
		i	132	129	125	4	3	3	-
	Promotionen	m	7	7	4	3	-	-	-
		w	17	17	15	2	-	-	-
		i	24	24	19	5	-	-	-
	LA Berufliche Schulen/ Sekundarstufe II, berufliche Schulen	m	1	1	1	-	-	-	-
		w	13	13	13	-	-	-	-
		i	14	14	14	-	-	-	-
	Fachhochschulabschluss	m	3	3	3	-	-	-	-
		w	6	6	6	-	-	-	-
		i	9	9	9	-	-	-	-
	Masterabschluss	m	4	4	4	-	-	-	-
		w	26	26	26	-	-	-	-
		i	30	30	30	-	-	-	-
	Studienfach zusammen	m	35	32	27	5	3	3	-
		w	174	174	170	4	-	-	-
		i	209	206	197	9	3	3	-
Haushalts- und Ernährungswissenschaft									
	Diplom (U) und entsprechende Ab- schlussprüfungen	m	18	18	15	3	-	-	-
		w	150	147	143	4	3	3	-
		i	168	165	158	7	3	3	-
	Promotionen	m	4	4	3	1	-	-	-
		w	29	29	29	-	-	-	-
		i	33	33	32	1	-	-	-
	Staatliche Lehramtsprü- fungen (LA) Grund- und Hauptschulen/Primarstufe	w	2	2	2	-	-	-	-
		i	2	2	2	-	-	-	-
	Stufenübergreifendes LA Sekundarstufe I/Grund- schulen bzw. Primarstufe	m	1	1	1	-	-	-	-
		i	1	1	1	-	-	-	-

Prüfungsjahr 2006

1 Abgelegte Prüfungen nach Fächergruppen, Studienbereichen, 1. Studienfach und Prüfungsgruppen

Fächergruppe Studienbereich 1. Studienfach	Prüfungsgruppe	Ge- schl.	Abgelegte Prüfungen insgesamt	Davon					
				bestanden			endgültig nicht bestanden		
				zusammen	Deutsche	Ausländer	zusammen	Deutsche	Ausländer
Haushaltswissenschaft	LA Realschulen/ Sekundarstufe I	m	2	2	2	-	-	-	-
		w	49	48	48	-	1	1	-
		i	51	50	50	-	1	1	-
	LA Gymnasien/Sekundar- stufe II, allgemein- bildende Schulen	w	1	1	1	-	-	-	-
		i	1	1	1	-	-	-	-
	LA Sonderschulen	m	1	1	1	-	-	-	-
		w	3	3	3	-	-	-	-
		i	4	4	4	-	-	-	-
	LA Berufliche Schulen/ Sekundarstufe II, berufliche Schulen	m	18	18	18	-	-	-	-
		w	66	66	65	1	-	-	-
		i	84	84	83	1	-	-	-
	Fachhochschulabschluss	m	60	59	56	3	1	1	-
		w	447	444	430	14	3	3	-
		i	507	503	486	17	4	4	-
	Bachelorabschluss	m	20	19	18	1	1	1	-
		w	300	293	289	4	7	7	-
		i	320	312	307	5	8	8	-
	Masterabschluss	m	10	10	7	3	-	-	-
w		83	83	80	3	-	-	-	
i		93	93	87	6	-	-	-	
Studienfach zusammen	m	134	132	121	11	2	2	-	
	w	1 130	1 116	1 090	26	14	14	-	
	i	1 264	1 248	1 211	37	16	16	-	
Masterabschluss	w	3	3	3	-	-	-	-	
	i	3	3	3	-	-	-	-	
	Studienfach zusammen	w	3	3	3	-	-	-	-
	i	3	3	3	-	-	-	-	
Studienbereich zusammen	m	169	164	148	16	5	5	-	
	w	1 307	1 293	1 263	30	14	14	-	
	i	1 476	1 457	1 411	46	19	19	-	
Agrar-, Forst- und Ernährungswissenschaften zusammen	m	2 931	2 867	2 535	332	64	50	14	
	w	3 643	3 608	3 350	258	35	34	1	
	i	6 574	6 475	5 885	590	99	84	15	
Ingenieurwissenschaften									
Ingenieurwesen allgemein (STB)									
Angewandte Systemwissenschaften									
Diplom (U) und entsprechende Ab- schlussprüfungen	m	12	12	10	2	-	-	-	
	w	2	2	2	-	-	-	-	
	i	14	14	12	2	-	-	-	
Promotionen	w	2	2	2	-	-	-	-	
	i	2	2	2	-	-	-	-	
Fachhochschulabschluss	m	47	46	41	5	1	1	-	
	w	10	10	10	-	-	-	-	
	i	57	56	51	5	1	1	-	
Bachelorabschluss	m	2	2	1	1	-	-	-	
	w	1	1	1	-	-	-	-	
	i	3	3	2	1	-	-	-	

Prüfungsjahr 2006

1 Abgelegte Prüfungen nach Fächergruppen, Studienbereichen, 1. Studienfach und Prüfungsgruppen

Fächergruppe Studienbereich 1. Studienfach	Prüfungsgruppe	Ge- schl.	Abgelegte Prüfungen insgesamt	Davon					
				bestanden			endgültig nicht bestanden		
				zusammen	Deutsche	Ausländer	zusammen	Deutsche	Ausländer
	Masterabschluss	m	52	52	22	30	-	-	-
		w	16	16	5	11	-	-	-
		i	68	68	27	41	-	-	-
	Studienfach zusammen	m	113	112	74	38	1	1	-
		w	31	31	20	11	-	-	-
		i	144	143	94	49	1	1	-
Interdisziplinäre Studien (Schwerpunkt Ingenieur- wissenschaften)	Diplom (U) und entsprechende Ab- schlussprüfungen	m	81	80	78	2	1	1	-
		w	15	15	15	-	-	-	-
		i	96	95	93	2	1	1	-
	Promotionen	m	24	24	18	6	-	-	-
		w	2	2	2	-	-	-	-
		i	26	26	20	6	-	-	-
	Fachhochschulabschluss	m	309	309	281	28	-	-	-
		w	120	120	106	14	-	-	-
		i	429	429	387	42	-	-	-
	Bachelorabschluss	m	74	61	51	10	13	9	4
		w	24	18	15	3	6	5	1
		i	98	79	66	13	19	14	5
	Masterabschluss	m	117	109	81	28	8	5	3
		w	40	38	30	8	2	1	1
		i	157	147	111	36	10	6	4
	Sonstiger Abschluss	m	19	18	17	1	1	1	-
		w	3	3	3	-	-	-	-
		i	22	21	20	1	1	1	-
	Studienfach zusammen	m	624	601	526	75	23	16	7
		w	204	196	171	25	8	6	2
		i	828	797	697	100	31	22	9
Lernbereich Technik	Staatliche Lehramtsprü- fungen (LA) Grund- und Hauptschulen/Primarstufe	m	6	6	6	-	-	-	-
		w	4	4	4	-	-	-	-
		i	10	10	10	-	-	-	-
	Stufenübergreifendes LA Sekundarstufe I/Grund- schulen bzw. Primarstufe	m	4	4	4	-	-	-	-
		w	4	4	4	-	-	-	-
		i	8	8	8	-	-	-	-
	LA Realschulen/ Sekundarstufe I	m	14	13	13	-	1	1	-
		w	7	7	7	-	-	-	-
		i	21	20	20	-	1	1	-
	LA Gymnasien/Sekundar- stufe II, allgemein- bildende Schulen	m	6	6	6	-	-	-	-
		w	1	1	1	-	-	-	-
		i	7	7	7	-	-	-	-
	LA Sonderschulen	m	7	7	7	-	-	-	-
		i	7	7	7	-	-	-	-
	LA Berufliche Schulen/ Sekundarstufe II, berufliche Schulen	m	6	6	6	-	-	-	-
		w	10	10	10	-	-	-	-
		i	16	16	16	-	-	-	-

Prüfungsjahr 2006

1 Abgelegte Prüfungen nach Fächergruppen, Studienbereichen, 1. Studienfach und Prüfungsgruppen

Fächergruppe Studienbereich 1. Studienfach	Prüfungsgruppe	Ge- schl.	Abgelegte Prüfungen insgesamt	Davon					
				bestanden			endgültig nicht bestanden		
				zusammen	Deutsche	Ausländer	zusammen	Deutsche	Ausländer
Studienfach zusammen		m	43	42	42	-	1	1	-
		w	26	26	26	-	-	-	-
		i	69	68	68	-	1	1	-
Mechatronik									
Diplom (U) und entsprechende Ab- schlussprüfungen		m	62	61	60	1	1	-	1
		w	8	8	8	-	-	-	-
		i	70	69	68	1	1	-	1
Promotionen		m	6	6	5	1	-	-	-
		i	6	6	5	1	-	-	-
Fachhochschulabschluss		m	179	179	167	12	-	-	-
		w	8	8	8	-	-	-	-
		i	187	187	175	12	-	-	-
Bachelorabschluss		m	29	28	25	3	1	1	-
		w	2	1	1	-	1	1	-
		i	31	29	26	3	2	2	-
Masterabschluss		m	63	61	39	22	2	-	2
		w	6	6	-	6	-	-	-
		i	69	67	39	28	2	-	2
Sonstiger Abschluss		m	21	21	2	19	-	-	-
		w	3	3	-	3	-	-	-
		i	24	24	2	22	-	-	-
Studienfach zusammen		m	360	356	298	58	4	1	3
		w	27	26	17	9	1	1	-
		i	387	382	315	67	5	2	3
Werken (technisch)/ Technologie									
Diplom (U) und entsprechende Ab- schlussprüfungen		m	26	26	25	1	-	-	-
		w	7	6	5	1	1	1	-
		i	33	32	30	2	1	1	-
Promotionen		m	1	1	1	-	-	-	-
		i	1	1	1	-	-	-	-
LA Realschulen/ Sekundarstufe I		m	5	5	5	-	-	-	-
		w	3	3	3	-	-	-	-
		i	8	8	8	-	-	-	-
LA Gymnasien/Sekundar- stufe II, allgemein- bildende Schulen		m	2	2	2	-	-	-	-
		i	2	2	2	-	-	-	-
Fachhochschulabschluss		m	10	10	9	1	-	-	-
		w	7	7	5	2	-	-	-
		i	17	17	14	3	-	-	-
Studienfach zusammen		m	44	44	42	2	-	-	-
		w	17	16	13	3	1	1	-
		i	61	60	55	5	1	1	-
Studienbereich zusammen		m	1 184	1 155	982	173	29	19	10
		w	305	295	247	48	10	8	2
		i	1 489	1 450	1 229	221	39	27	12
Bergbau, Hüttenwesen (STB)									
Archäometrie (Ingenieurarchäologie)									

Prüfungsjahr 2006

1 Abgelegte Prüfungen nach Fächergruppen, Studienbereichen, 1. Studienfach und Prüfungsgruppen

Fächergruppe Studienbereich 1. Studienfach	Prüfungsgruppe	Ge- schl.	Abgelegte Prüfungen insgesamt	Davon					
				bestanden			endgültig nicht bestanden		
				zusammen	Deutsche	Ausländer	zusammen	Deutsche	Ausländer
	Diplom (U) und entsprechende Ab- schlussprüfungen	m	4	4	4	-	-	-	-
		w	5	5	5	-	-	-	-
		i	9	9	9	-	-	-	-
	Studienfach zusammen	m	4	4	4	-	-	-	-
		w	5	5	5	-	-	-	-
		i	9	9	9	-	-	-	-
Bergbau/Bergtechnik									
	Diplom (U) und entsprechende Ab- schlussprüfungen	m	55	55	42	13	-	-	-
		w	18	18	13	5	-	-	-
		i	73	73	55	18	-	-	-
	Promotionen	m	19	19	17	2	-	-	-
		i	19	19	17	2	-	-	-
	Fachhochschulabschluss	m	9	9	9	-	-	-	-
		w	2	2	1	1	-	-	-
		i	11	11	10	1	-	-	-
	Bachelorabschluss	m	8	8	5	3	-	-	-
		w	3	3	2	1	-	-	-
		i	11	11	7	4	-	-	-
	Masterabschluss	m	8	8	-	8	-	-	-
		w	1	1	1	-	-	-	-
		i	9	9	1	8	-	-	-
	Studienfach zusammen	m	99	99	73	26	-	-	-
		w	24	24	17	7	-	-	-
		i	123	123	90	33	-	-	-
Hütten- und Gießereiwesen									
	Diplom (U) und entsprechende Ab- schlussprüfungen	m	15	15	15	-	-	-	-
		w	8	8	6	2	-	-	-
		i	23	23	21	2	-	-	-
	Promotionen	m	37	37	27	10	-	-	-
		w	7	7	3	4	-	-	-
		i	44	44	30	14	-	-	-
	Fachhochschulabschluss	m	1	1	1	-	-	-	-
		i	1	1	1	-	-	-	-
	Bachelorabschluss	m	29	28	27	1	1	1	-
		w	7	7	7	-	-	-	-
		i	36	35	34	1	1	1	-
	Masterabschluss	m	12	12	2	10	-	-	-
		w	6	6	1	5	-	-	-
		i	18	18	3	15	-	-	-
	Studienfach zusammen	m	94	93	72	21	1	1	-
		w	28	28	17	11	-	-	-
		i	122	121	89	32	1	1	-
Marscheidewesen									
	Diplom (U) und entsprechende Ab- schlussprüfungen	w	3	3	3	-	-	-	-
		i	3	3	3	-	-	-	-
	Promotionen	m	3	3	3	-	-	-	-
		i	3	3	3	-	-	-	-
	Studienfach zusammen	m	3	3	3	-	-	-	-
		w	3	3	3	-	-	-	-
		i	6	6	6	-	-	-	-

Prüfungsjahr 2006

1 Abgelegte Prüfungen nach Fächergruppen, Studienbereichen, 1. Studienfach und Prüfungsgruppen

Fächergruppe Studienbereich 1. Studienfach	Prüfungsgruppe	Ge- schl.	Abgelegte Prüfungen insgesamt	Davon					
				bestanden			endgültig nicht bestanden		
				zusammen	Deutsche	Ausländer	zusammen	Deutsche	Ausländer
Studienbereich zusammen		m	200	199	152	47	1	1	-
		w	60	60	42	18	-	-	-
		i	260	259	194	65	1	1	-
Maschinenbau/ Verfahrenstechnik (STB)									
Abfallwirtschaft									
	Diplom (U) und entsprechende Ab- schlussprüfungen	m	2	2	2	-	-	-	-
		w	5	5	4	1	-	-	-
		i	7	7	6	1	-	-	-
	Promotionen	m	2	2	2	-	-	-	-
		i	2	2	2	-	-	-	-
	Fachhochschulabschluss	m	5	5	5	-	-	-	-
		w	2	2	2	-	-	-	-
		i	7	7	7	-	-	-	-
	Bachelorabschluss	w	1	1	1	-	-	-	-
		i	1	1	1	-	-	-	-
	Masterabschluss	w	1	1	1	-	-	-	-
		i	1	1	1	-	-	-	-
Studienfach zusammen		m	9	9	9	-	-	-	-
		w	9	9	8	1	-	-	-
		i	18	18	17	1	-	-	-
Augenoptik									
	Fachhochschulabschluss	m	36	36	35	1	-	-	-
		w	79	79	79	-	-	-	-
		i	115	115	114	1	-	-	-
	Masterabschluss	m	5	5	4	1	-	-	-
		w	2	2	2	-	-	-	-
		i	7	7	6	1	-	-	-
Studienfach zusammen		m	41	41	39	2	-	-	-
		w	81	81	81	-	-	-	-
		i	122	122	120	2	-	-	-
Chemie-Ingenieur- wesen/Chemietechnik									
	Diplom (U) und entsprechende Ab- schlussprüfungen	m	117	114	97	17	3	2	1
		w	61	61	48	13	-	-	-
		i	178	175	145	30	3	2	1
	Promotionen	m	67	67	52	15	-	-	-
		w	20	20	14	6	-	-	-
		i	87	87	66	21	-	-	-
	LA Berufliche Schulen/ Sekundarstufe II, berufliche Schulen	m	1	1	1	-	-	-	-
		w	3	3	3	-	-	-	-
		i	4	4	4	-	-	-	-
	Fachhochschulabschluss	m	224	223	204	19	1	1	-
		w	162	162	142	20	-	-	-
		i	386	385	346	39	1	1	-
	Bachelorabschluss	m	1	-	-	-	1	1	-
		w	2	1	1	-	1	1	-
		i	3	1	1	-	2	2	-
	Masterabschluss	m	38	38	8	30	-	-	-
		w	14	14	2	12	-	-	-
		i	52	52	10	42	-	-	-

Prüfungsjahr 2006

1 Abgelegte Prüfungen nach Fächergruppen, Studienbereichen, 1. Studienfach und Prüfungsgruppen

Fächergruppe Studienbereich 1. Studienfach	Prüfungsgruppe	Ge- schl.	Abgelegte Prüfungen insgesamt	Davon						
				bestanden			endgültig nicht bestanden			
				zusammen	Deutsche	Ausländer	zusammen	Deutsche	Ausländer	
Studienfach zusammen		m	448	443	362	81	5	4	1	
		w	262	261	210	51	1	1	-	
		i	710	704	572	132	6	5	1	
Druck- und Reproduktionstechnik	Diplom (U) und entsprechende Ab- schlussprüfungen	m	26	25	22	3	1	1	-	
		w	10	10	10	-	-	-	-	
		i	36	35	32	3	1	1	-	
	LA Berufliche Schulen/ Sekundarstufe II, berufliche Schulen	m	6	6	6	-	-	-	-	
		w	7	7	7	-	-	-	-	
		i	13	13	13	-	-	-	-	
	Fachhochschulabschluss	m	336	335	323	12	1	1	-	
		w	211	210	204	6	1	1	-	
		i	547	545	527	18	2	2	-	
	Bachelorabschluss	m	12	12	12	-	-	-	-	
		w	10	10	9	1	-	-	-	
		i	22	22	21	1	-	-	-	
	Masterabschluss	m	4	4	4	-	-	-	-	
		w	5	5	5	-	-	-	-	
		i	9	9	9	-	-	-	-	
	Studienfach zusammen		m	384	382	367	15	2	2	-
			w	243	242	235	7	1	1	-
			i	627	624	602	22	3	3	-
	Energietechnik (ohne Elektrotechnik)	Diplom (U) und entsprechende Ab- schlussprüfungen	m	90	82	71	11	8	8	-
			w	21	20	17	3	1	1	-
			i	111	102	88	14	9	9	-
Promotionen		m	10	10	9	1	-	-	-	
		w	1	1	1	-	-	-	-	
		i	11	11	10	1	-	-	-	
Fachhochschulabschluss		m	115	114	91	23	1	1	-	
		w	14	14	12	2	-	-	-	
		i	129	128	103	25	1	1	-	
Masterabschluss		m	20	20	4	16	-	-	-	
		w	4	4	1	3	-	-	-	
		i	24	24	5	19	-	-	-	
Studienfach zusammen			m	235	226	175	51	9	9	-
			w	40	39	31	8	1	1	-
			i	275	265	206	59	10	10	-
Feinwerktechnik		Fachhochschulabschluss	m	288	267	247	20	21	15	6
			w	55	54	49	5	1	1	-
			i	343	321	296	25	22	16	6
		Bachelorabschluss	m	13	13	12	1	-	-	-
			w	1	1	1	-	-	-	-
			i	14	14	13	1	-	-	-
	Masterabschluss	m	9	9	9	-	-	-	-	
		w	4	4	4	-	-	-	-	
		i	13	13	13	-	-	-	-	
	Studienfach zusammen		m	310	289	268	21	21	15	6
			w	60	59	54	5	1	1	-
			i	370	348	322	26	22	16	6

Prüfungsjahr 2006

1 Abgelegte Prüfungen nach Fächergruppen, Studienbereichen, 1. Studienfach und Prüfungsgruppen

Fächergruppe Studienbereich 1. Studienfach	Prüfungsgruppe	Ge- schl.	Abgelegte Prüfungen insgesamt	Davon					
				bestanden			endgültig nicht bestanden		
				zusammen	Deutsche	Ausländer	zusammen	Deutsche	Ausländer
Fertigungs-/ Produktionstechnik	Diplom (U) und entsprechende Ab- schlussprüfungen	m	40	40	37	3	-	-	-
		w	4	4	3	1	-	-	-
		i	44	44	40	4	-	-	-
	Promotionen	m	45	45	40	5	-	-	-
		w	7	7	5	2	-	-	-
		i	52	52	45	7	-	-	-
	LA Gymnasien/Sekundar- stufe II, allgemein- bildende Schulen	m	1	1	1	-	-	-	-
		i	1	1	1	-	-	-	-
	LA Berufliche Schulen/ Sekundarstufe II, berufliche Schulen	m	1	-	-	-	1	1	-
		i	1	-	-	-	1	1	-
	Fachhochschulabschluss	m	360	360	340	20	-	-	-
		w	37	37	34	3	-	-	-
		i	397	397	374	23	-	-	-
	Bachelorabschluss	m	5	5	4	1	-	-	-
		w	1	1	1	-	-	-	-
		i	6	6	5	1	-	-	-
	Masterabschluss	m	64	64	27	37	-	-	-
		w	23	23	3	20	-	-	-
		i	87	87	30	57	-	-	-
	Studienfach zusammen	m	516	515	449	66	1	1	-
w		72	72	46	26	-	-	-	
i		588	587	495	92	1	1	-	
Gesundheitstechnik	LA Berufliche Schulen/ Sekundarstufe II, berufliche Schulen	w	3	3	3	-	-	-	-
		i	3	3	3	-	-	-	-
	Fachhochschulabschluss	m	206	206	185	21	-	-	-
		w	128	128	114	14	-	-	-
		i	334	334	299	35	-	-	-
	Bachelorabschluss	m	5	5	-	5	-	-	-
		w	5	5	3	2	-	-	-
		i	10	10	3	7	-	-	-
	Masterabschluss	m	74	74	27	47	-	-	-
		w	37	37	17	20	-	-	-
		i	111	111	44	67	-	-	-
	Studienfach zusammen	m	285	285	212	73	-	-	-
		w	173	173	137	36	-	-	-
		i	458	458	349	109	-	-	-
	Glastechnik/Keramik	Diplom (U) und entsprechende Ab- schlussprüfungen	m	10	10	9	1	-	-
w			7	7	6	1	-	-	-
i			17	17	15	2	-	-	-
Promotionen		m	3	3	1	2	-	-	-
		w	1	1	1	-	-	-	-
		i	4	4	2	2	-	-	-
Fachhochschulabschluss		m	9	9	8	1	-	-	-
		w	3	3	3	-	-	-	-
		i	12	12	11	1	-	-	-

Prüfungsjahr 2006

1 Abgelegte Prüfungen nach Fächergruppen, Studienbereichen, 1. Studienfach und Prüfungsgruppen

Fächergruppe Studienbereich 1. Studienfach	Prüfungsgruppe	Ge- schl.	Abgelegte Prüfungen insgesamt	Davon					
				bestanden			endgültig nicht bestanden		
				zusammen	Deutsche	Ausländer	zusammen	Deutsche	Ausländer
Studienfach zusammen		m	22	22	18	4	-	-	-
		w	11	11	10	1	-	-	-
		i	33	33	28	5	-	-	-
Holz-/Fasertechnik									
LA Berufliche Schulen/ Sekundarstufe II, berufliche Schulen		m	7	7	7	-	-	-	-
		w	1	1	1	-	-	-	-
		i	8	8	8	-	-	-	-
Fachhochschulabschluss		m	145	145	145	-	-	-	-
		w	15	15	15	-	-	-	-
		i	160	160	160	-	-	-	-
Bachelorabschluss		m	1	1	1	-	-	-	-
		i	1	1	1	-	-	-	-
Masterabschluss		m	3	3	3	-	-	-	-
		i	3	3	3	-	-	-	-
Studienfach zusammen		m	156	156	156	-	-	-	-
		w	16	16	16	-	-	-	-
		i	172	172	172	-	-	-	-
Kerntechnik/ Kernverfahrenstechnik									
Sonstiger Abschluss		m	4	4	3	1	-	-	-
		i	4	4	3	1	-	-	-
Studienfach zusammen		m	4	4	3	1	-	-	-
		i	4	4	3	1	-	-	-
Kunststofftechnik									
Diplom (U) und entsprechende Ab- schlussprüfungen		m	4	4	3	1	-	-	-
		w	1	1	1	-	-	-	-
		i	5	5	4	1	-	-	-
Fachhochschulabschluss		m	104	104	99	5	-	-	-
		w	23	23	21	2	-	-	-
		i	127	127	120	7	-	-	-
Masterabschluss		m	14	14	-	14	-	-	-
		i	14	14	-	14	-	-	-
Studienfach zusammen		m	122	122	102	20	-	-	-
		w	24	24	22	2	-	-	-
		i	146	146	124	22	-	-	-
Maschinenbau/-wesen									
Diplom (U) und entsprechende Ab- schlussprüfungen		m	2 319	2 282	1 953	329	37	32	5
		w	305	301	239	62	4	3	1
		i	2 624	2 583	2 192	391	41	35	6
Promotionen		m	729	729	621	108	-	-	-
		w	65	65	48	17	-	-	-
		i	794	794	669	125	-	-	-
LA Berufliche Schulen/ Sekundarstufe II, berufliche Schulen		m	8	7	7	-	1	1	-
		w	1	1	1	-	-	-	-
		i	9	8	8	-	1	1	-
Fachhochschulabschluss		m	4 493	4 451	4 146	305	42	35	7
		w	320	319	297	22	1	1	-
		i	4 813	4 770	4 443	327	43	36	7
Bachelorabschluss		m	254	233	182	51	21	17	4
		w	50	50	19	31	-	-	-
		i	304	283	201	82	21	17	4

Prüfungsjahr 2006

1 Abgelegte Prüfungen nach Fächergruppen, Studienbereichen, 1. Studienfach und Prüfungsgruppen

Fächergruppe Studienbereich 1. Studienfach	Prüfungsgruppe	Ge- schl.	Abgelegte Prüfungen insgesamt	Davon					
				bestanden			endgültig nicht bestanden		
				zusammen	Deutsche	Ausländer	zusammen	Deutsche	Ausländer
	Masterabschluss	m	420	415	187	228	5	1	4
		w	85	85	22	63	-	-	-
		i	505	500	209	291	5	1	4
	Sonstiger Abschluss	m	2	2	2	-	-	-	-
		i	2	2	2	-	-	-	-
	Studienfach zusammen	m	8 225	8 119	7 098	1 021	106	86	20
w		826	821	626	195	5	4	1	
i		9 051	8 940	7 724	1 216	111	90	21	
Metalltechnik	Diplom (U) und entsprechende Ab- schlussprüfungen	m	1	1	1	-	-	-	
		i	1	1	1	-	-	-	
	LA Berufliche Schulen/ Sekundarstufe II, berufliche Schulen	m	61	61	61	-	-	-	
		w	10	10	10	-	-	-	
		i	71	71	71	-	-	-	
	Studienfach zusammen	m	62	62	62	-	-	-	
		w	10	10	10	-	-	-	
		i	72	72	72	-	-	-	
	Physikalische Technik	Diplom (U) und entsprechende Ab- schlussprüfungen	m	81	81	76	5	-	-
			w	9	9	9	-	-	-
			i	90	90	85	5	-	-
		Promotionen	m	5	5	5	-	-	-
w			2	2	-	2	-	-	
i			7	7	5	2	-	-	
Fachhochschulabschluss		m	225	219	216	3	6	5	
		w	49	49	48	1	-	-	
		i	274	268	264	4	6	5	
Bachelorabschluss		m	5	4	4	-	1	1	
		w	2	1	-	1	1	-	
		i	7	5	4	1	2	1	
Masterabschluss		m	3	3	1	2	-	-	
		w	1	1	-	1	-	-	
		i	4	4	1	3	-	-	
Studienfach zusammen		m	319	312	302	10	7	6	
		w	63	62	57	5	1	-	
		i	382	374	359	15	8	6	
Technische Kybernetik		Diplom (U) und entsprechende Ab- schlussprüfungen	m	33	33	32	1	-	-
			w	2	2	2	-	-	-
			i	35	35	34	1	-	-
	Promotionen	m	3	3	2	1	-	-	
		i	3	3	2	1	-	-	
	Studienfach zusammen	m	36	36	34	2	-	-	
		w	2	2	2	-	-	-	
		i	38	38	36	2	-	-	
	Textil- und Bekleidungs- technik/-gewerbe	Fachhochschulabschluss	m	58	58	46	12	-	-
			w	250	249	229	20	1	1
			i	308	307	275	32	1	1

Prüfungsjahr 2006

1 Abgelegte Prüfungen nach Fächergruppen, Studienbereichen, 1. Studienfach und Prüfungsgruppen

Fächergruppe Studienbereich 1. Studienfach	Prüfungsgruppe	Ge- schl.	Abgelegte Prüfungen insgesamt	Davon						
				bestanden			endgültig nicht bestanden			
				zusammen	Deutsche	Ausländer	zusammen	Deutsche	Ausländer	
	Bachelorabschluss	m	8	8	6	2	-	-	-	
		w	52	52	49	3	-	-	-	
		i	60	60	55	5	-	-	-	
	Masterabschluss	m	19	19	3	16	-	-	-	
		w	35	35	17	18	-	-	-	
		i	54	54	20	34	-	-	-	
	Studienfach zusammen	m	85	85	55	30	-	-	-	
		w	337	336	295	41	1	1	-	
		i	422	421	350	71	1	1	-	
Transport-/ Fördertechnik	Fachhochschulabschluss	m	29	29	15	14	-	-	-	
		w	1	1	-	1	-	-	-	
		i	30	30	15	15	-	-	-	
	Studienfach zusammen	m	29	29	15	14	-	-	-	
		w	1	1	-	1	-	-	-	
		i	30	30	15	15	-	-	-	
	Umwelttechnik (einschl. Recycling)	Diplom (U) und entsprechende Ab- schlussprüfungen	m	70	65	55	10	5	2	3
			w	43	42	33	9	1	-	1
			i	113	107	88	19	6	2	4
Promotionen		m	7	7	7	-	-	-	-	
		w	5	5	3	2	-	-	-	
		i	12	12	10	2	-	-	-	
Fachhochschulabschluss		m	261	261	251	10	-	-	-	
		w	101	101	92	9	-	-	-	
		i	362	362	343	19	-	-	-	
Bachelorabschluss		m	28	28	28	-	-	-	-	
		w	3	3	3	-	-	-	-	
		i	31	31	31	-	-	-	-	
Masterabschluss		m	11	11	6	5	-	-	-	
		w	20	20	6	14	-	-	-	
		i	31	31	12	19	-	-	-	
Sonstiger Abschluss		m	5	-	-	-	5	5	-	
		w	8	5	4	1	3	1	2	
		i	13	5	4	1	8	6	2	
Studienfach zusammen		m	382	372	347	25	10	7	3	
		w	180	176	141	35	4	1	3	
		i	562	548	488	60	14	8	6	
Verfahrenstechnik		Diplom (U) und entsprechende Ab- schlussprüfungen	m	98	93	87	6	5	2	3
			w	48	46	43	3	2	2	-
			i	146	139	130	9	7	4	3
		Promotionen	m	27	27	18	9	-	-	-
			w	8	8	4	4	-	-	-
			i	35	35	22	13	-	-	-
	LA Berufliche Schulen/ Sekundarstufe II, berufliche Schulen	m	1	1	1	-	-	-	-	
		i	1	1	1	-	-	-	-	
	Fachhochschulabschluss	m	354	350	324	26	4	2	2	
		w	129	129	121	8	-	-	-	
		i	483	479	445	34	4	2	2	
	Bachelorabschluss	m	38	38	32	6	-	-	-	
		w	33	33	29	4	-	-	-	
		i	71	71	61	10	-	-	-	

Prüfungsjahr 2006

1 Abgelegte Prüfungen nach Fächergruppen, Studienbereichen, 1. Studienfach und Prüfungsgruppen

Fächergruppe Studienbereich 1. Studienfach	Prüfungsgruppe	Ge- schl.	Abgelegte Prüfungen insgesamt	Davon						
				bestanden			endgültig nicht bestanden			
				zusammen	Deutsche	Ausländer	zusammen	Deutsche	Ausländer	
Versorgungstechnik	Masterabschluss	m	41	41	12	29	-	-	-	
		w	14	14	8	6	-	-	-	
		i	55	55	20	35	-	-	-	
	Studienfach zusammen	m	559	550	474	76	9	4	5	
		w	232	230	205	25	2	2	-	
		i	791	780	679	101	11	6	5	
	Werkstoffwissenschaften	Fachhochschulabschluss	m	421	413	400	13	8	7	1
			w	84	84	80	4	-	-	-
			i	505	497	480	17	8	7	1
Bachelorabschluss		m	36	36	35	1	-	-	-	
		w	4	4	3	1	-	-	-	
		i	40	40	38	2	-	-	-	
Masterabschluss		m	10	10	10	-	-	-	-	
		w	4	4	3	1	-	-	-	
		i	14	14	13	1	-	-	-	
Studienfach zusammen	m	467	459	445	14	8	7	1		
	w	92	92	86	6	-	-	-		
	i	559	551	531	20	8	7	1		
Elektrotechnik (STB) Elektr. Energietechnik	Diplom (U) und entsprechende Ab- schlussprüfungen	m	175	171	145	26	4	4	-	
		w	79	79	64	15	-	-	-	
		i	254	250	209	41	4	4	-	
	Promotionen	m	80	80	57	23	-	-	-	
		w	21	21	13	8	-	-	-	
		i	101	101	70	31	-	-	-	
	Fachhochschulabschluss	m	102	102	101	1	-	-	-	
		w	64	63	59	4	1	1	-	
		i	166	165	160	5	1	1	-	
	Masterabschluss	m	49	49	4	45	-	-	-	
		w	11	11	2	9	-	-	-	
		i	60	60	6	54	-	-	-	
	Studienfach zusammen	m	406	402	307	95	4	4	-	
		w	175	174	138	36	1	1	-	
		i	581	576	445	131	5	5	-	
Studienbereich zusammen	m	13 102	12 920	11 299	1 621	182	145	37		
	w	2 909	2 891	2 410	481	18	13	5		
	i	16 011	15 811	13 709	2 102	200	158	42		
Elektrotechnik (STB) Elektr. Energietechnik	Diplom (U) und entsprechende Ab- schlussprüfungen	m	3	3	3	-	-	-	-	
		i	3	3	3	-	-	-	-	
	LA Berufliche Schulen/ Sekundarstufe II, berufliche Schulen	m	2	2	2	-	-	-	-	
		i	2	2	2	-	-	-	-	
	Fachhochschulabschluss	m	135	135	109	26	-	-	-	
		w	9	9	1	8	-	-	-	
		i	144	144	110	34	-	-	-	
	Bachelorabschluss	m	6	4	3	1	2	-	2	
		w	1	1	-	1	-	-	-	
		i	7	5	3	2	2	-	2	
	Masterabschluss	m	13	13	10	3	-	-	-	
		i	13	13	10	3	-	-	-	

Prüfungsjahr 2006

1 Abgelegte Prüfungen nach Fächergruppen, Studienbereichen, 1. Studienfach und Prüfungsgruppen

Fächergruppe Studienbereich 1. Studienfach	Prüfungsgruppe	Ge- schl.	Abgelegte Prüfungen insgesamt	Davon					
				bestanden			endgültig nicht bestanden		
				zusammen	Deutsche	Ausländer	zusammen	Deutsche	Ausländer
Studienfach zusammen		m	159	157	127	30	2	-	2
		w	10	10	1	9	-	-	-
		i	169	167	128	39	2	-	2
Elektrotechnik/Elektronik									
Diplom (U) und entsprechende Ab- schlussprüfungen		m	1 810	1 774	1 498	276	36	24	12
		w	168	166	102	64	2	1	1
		i	1 978	1 940	1 600	340	38	25	13
Promotionen		m	452	452	350	102	-	-	-
		w	39	39	22	17	-	-	-
		i	491	491	372	119	-	-	-
LA Berufliche Schulen/ Sekundarstufe II, berufliche Schulen		m	30	29	29	-	1	1	-
		w	7	7	7	-	-	-	-
		i	37	36	36	-	1	1	-
Fachhochschulabschluss		m	3 352	3 293	2 968	325	59	49	10
		w	187	183	139	44	4	1	3
		i	3 539	3 476	3 107	369	63	50	13
Bachelorabschluss		m	252	242	180	62	10	5	5
		w	26	22	12	10	4	3	1
		i	278	264	192	72	14	8	6
Masterabschluss		m	470	461	92	369	9	2	7
		w	91	90	5	85	1	-	1
		i	561	551	97	454	10	2	8
Studienfach zusammen		m	6 366	6 251	5 117	1 134	115	81	34
		w	518	507	287	220	11	5	6
		i	6 884	6 758	5 404	1 354	126	86	40
Mikroelektronik									
Fachhochschulabschluss		m	6	6	5	1	-	-	-
		w	1	1	1	-	-	-	-
		i	7	7	6	1	-	-	-
Masterabschluss		m	14	14	-	14	-	-	-
		i	14	14	-	14	-	-	-
Studienfach zusammen		m	20	20	5	15	-	-	-
		w	1	1	1	-	-	-	-
		i	21	21	6	15	-	-	-
Mikrosystemtechnik									
Diplom (U) und entsprechende Ab- schlussprüfungen		m	50	49	46	3	1	1	-
		w	4	4	3	1	-	-	-
		i	54	53	49	4	1	1	-
Promotionen		m	24	24	24	-	-	-	-
		w	1	1	1	-	-	-	-
		i	25	25	25	-	-	-	-
Fachhochschulabschluss		m	113	112	108	4	1	1	-
		w	8	8	8	-	-	-	-
		i	121	120	116	4	1	1	-
Bachelorabschluss		m	15	15	15	-	-	-	-
		i	15	15	15	-	-	-	-
Masterabschluss		m	16	16	10	6	-	-	-
		w	3	3	1	2	-	-	-
		i	19	19	11	8	-	-	-
Studienfach zusammen		m	218	216	203	13	2	2	-
		w	16	16	13	3	-	-	-
		i	234	232	216	16	2	2	-

Prüfungsjahr 2006

1 Abgelegte Prüfungen nach Fächergruppen, Studienbereichen, 1. Studienfach und Prüfungsgruppen

Fächergruppe Studienbereich 1. Studienfach	Prüfungsgruppe	Ge- schl.	Abgelegte Prüfungen insgesamt	Davon						
				bestanden			endgültig nicht bestanden			
				zusammen	Deutsche	Ausländer	zusammen	Deutsche	Ausländer	
Nachrichten-/ Informationstechnik	Diplom (U) und entsprechende Ab- schlussprüfungen	m	167	166	157	9	1	-	1	
		w	33	33	31	2	-	-	-	
		i	200	199	188	11	1	-	1	
	Promotionen	m	11	11	11	-	-	-	-	
		w	4	4	-	4	-	-	-	
		i	15	15	11	4	-	-	-	
	Fachhochschulabschluss	m	611	611	541	70	-	-	-	
		w	58	58	41	17	-	-	-	
		i	669	669	582	87	-	-	-	
	Bachelorabschluss	m	200	196	152	44	4	1	3	
		w	27	26	19	7	1	-	1	
		i	227	222	171	51	5	1	4	
	Masterabschluss	m	221	220	48	172	1	-	1	
		w	56	54	12	42	2	-	2	
		i	277	274	60	214	3	-	3	
	Studienfach zusammen	m	1 210	1 204	909	295	6	1	5	
		w	178	175	103	72	3	-	3	
		i	1 388	1 379	1 012	367	9	1	8	
Optoelektronik	Fachhochschulabschluss	m	42	42	40	2	-	-	-	
		w	2	2	2	-	-	-	-	
		i	44	44	42	2	-	-	-	
	Masterabschluss	m	15	15	9	6	-	-	-	
		w	6	6	4	2	-	-	-	
		i	21	21	13	8	-	-	-	
	Studienfach zusammen	m	57	57	49	8	-	-	-	
		w	8	8	6	2	-	-	-	
		i	65	65	55	10	-	-	-	
	Studienbereich zusammen	m	8 030	7 905	6 410	1 495	125	84	41	
		w	731	717	411	306	14	5	9	
		i	8 761	8 622	6 821	1 801	139	89	50	
Verkehrstechnik, Nautik (STB)	Fahrzeugtechnik	Diplom (U) und entsprechende Ab- schlussprüfungen	m	60	59	43	16	1	-	1
			w	1	1	1	-	-	-	-
			i	61	60	44	16	1	-	1
		Promotionen	m	4	4	3	1	-	-	-
			w	1	1	1	-	-	-	-
			i	5	5	4	1	-	-	-
		Fachhochschulabschluss	m	896	871	826	45	25	23	2
			w	32	31	29	2	1	1	-
			i	928	902	855	47	26	24	2
		Masterabschluss	m	42	42	12	30	-	-	-
			w	1	1	-	1	-	-	-
			i	43	43	12	31	-	-	-
		Studienfach zusammen	m	1 002	976	884	92	26	23	3
			w	35	34	31	3	1	1	-
			i	1 037	1 010	915	95	27	24	3

Prüfungsjahr 2006

1 Abgelegte Prüfungen nach Fächergruppen, Studienbereichen, 1. Studienfach und Prüfungsgruppen

Fächergruppe Studienbereich 1. Studienfach	Prüfungsgruppe	Ge- schl.	Abgelegte Prüfungen insgesamt	Davon						
				bestanden			endgültig nicht bestanden			
				zusammen	Deutsche	Ausländer	zusammen	Deutsche	Ausländer	
Luft- und Raumfahrttechnik	Diplom (U) und entsprechende Ab- schlussprüfungen	m	261	252	231	21	9	9	-	
		w	29	28	24	4	1	1	-	
		i	290	280	255	25	10	10	-	
	Promotionen	m	35	35	31	4	-	-	-	
		w	5	5	5	-	-	-	-	
		i	40	40	36	4	-	-	-	
	Fachhochschulabschluss	m	146	144	133	11	2	2	-	
		w	12	12	12	-	-	-	-	
		i	158	156	145	11	2	2	-	
	Bachelorabschluss	m	14	14	14	-	-	-	-	
		w	3	3	3	-	-	-	-	
		i	17	17	17	-	-	-	-	
	Masterabschluss	m	14	14	4	10	-	-	-	
		w	2	2	-	2	-	-	-	
		i	16	16	4	12	-	-	-	
Studienfach zusammen	m	470	459	413	46	11	11	-		
	w	51	50	44	6	1	1	-		
	i	521	509	457	52	12	12	-		
Nautik/Seefahrt	Fachhochschulabschluss	m	116	115	111	4	1	1	-	
		w	27	27	26	1	-	-	-	
		i	143	142	137	5	1	1	-	
	Studienfach zusammen	m	116	115	111	4	1	1	-	
		w	27	27	26	1	-	-	-	
i		143	142	137	5	1	1	-		
Schiffbau/ Schiffstechnik	Diplom (U) und entsprechende Ab- schlussprüfungen	m	18	18	18	-	-	-	-	
		w	3	3	3	-	-	-	-	
		i	21	21	21	-	-	-	-	
	Promotionen	m	1	1	1	-	-	-	-	
		i	1	1	1	-	-	-	-	
	Fachhochschulabschluss	m	54	54	51	3	-	-	-	
		w	6	6	5	1	-	-	-	
		i	60	60	56	4	-	-	-	
	Studienfach zusammen	m	73	73	70	3	-	-	-	
		w	9	9	8	1	-	-	-	
		i	82	82	78	4	-	-	-	
	Verkehrs- ingenieurwesen	Diplom (U) und entsprechende Ab- schlussprüfungen	m	46	42	42	-	4	4	-
			w	13	13	13	-	-	-	-
			i	59	55	55	-	4	4	-
		Promotionen	m	11	11	10	1	-	-	-
w			1	1	1	-	-	-	-	
i			12	12	11	1	-	-	-	
Fachhochschulabschluss		m	44	43	40	3	1	-	1	
		w	13	13	13	-	-	-	-	
		i	57	56	53	3	1	-	1	
Studienfach zusammen		m	101	96	92	4	5	4	1	
		w	27	27	27	-	-	-	-	
		i	128	123	119	4	5	4	1	

Prüfungsjahr 2006

1 Abgelegte Prüfungen nach Fächergruppen, Studienbereichen, 1. Studienfach und Prüfungsgruppen

Fächergruppe Studienbereich 1. Studienfach	Prüfungsgruppe	Ge- schl.	Abgelegte Prüfungen insgesamt	Davon					
				bestanden			endgültig nicht bestanden		
				zusammen	Deutsche	Ausländer	zusammen	Deutsche	Ausländer
Studienbereich zusammen		m	1 762	1 719	1 570	149	43	39	4
		w	149	147	136	11	2	2	-
		i	1 911	1 866	1 706	160	45	41	4
Architektur, Innenarchitektur (STB)									
Architektur									
Diplom (U) und entsprechende Ab- schlussprüfungen		m	1 008	999	884	115	9	9	-
		w	1 087	1 082	954	128	5	5	-
		i	2 095	2 081	1 838	243	14	14	-
Promotionen		m	39	39	35	4	-	-	-
		w	25	25	23	2	-	-	-
		i	64	64	58	6	-	-	-
LA Berufliche Schulen/ Sekundarstufe II, berufliche Schulen		m	15	15	14	1	-	-	-
		w	7	7	7	-	-	-	-
		i	22	22	21	1	-	-	-
Künstlerischer Abschluss		m	89	89	78	11	-	-	-
		w	94	93	82	11	1	1	-
		i	183	182	160	22	1	1	-
Fachhochschulabschluss		m	1 408	1 397	1 310	87	11	10	1
		w	1 361	1 353	1 256	97	8	5	3
		i	2 769	2 750	2 566	184	19	15	4
Bachelorabschluss		m	117	116	109	7	1	1	-
		w	122	119	112	7	3	3	-
		i	239	235	221	14	4	4	-
Masterabschluss		m	142	141	105	36	1	1	-
		w	187	187	146	41	-	-	-
		i	329	328	251	77	1	1	-
Sonstiger Abschluss		m	5	5	4	1	-	-	-
		w	17	17	14	3	-	-	-
		i	22	22	18	4	-	-	-
Studienfach zusammen		m	2 823	2 801	2 539	262	22	21	1
		w	2 900	2 883	2 594	289	17	14	3
		i	5 723	5 684	5 133	551	39	35	4
Innenarchitektur									
Diplom (U) und entsprechende Ab- schlussprüfungen		m	3	3	2	1	-	-	-
		w	18	18	16	2	-	-	-
		i	21	21	18	3	-	-	-
Fachhochschulabschluss		m	102	100	95	5	2	2	-
		w	423	422	395	27	1	1	-
		i	525	522	490	32	3	3	-
Bachelorabschluss		m	1	1	1	-	-	-	-
		i	1	1	1	-	-	-	-
Studienfach zusammen		m	106	104	98	6	2	2	-
		w	441	440	411	29	1	1	-
		i	547	544	509	35	3	3	-
Studienbereich zusammen		m	2 929	2 905	2 637	268	24	23	1
		w	3 341	3 323	3 005	318	18	15	3
		i	6 270	6 228	5 642	586	42	38	4

Prüfungsjahr 2006

1 Abgelegte Prüfungen nach Fächergruppen, Studienbereichen, 1. Studienfach und Prüfungsgruppen

Fächergruppe Studienbereich 1. Studienfach	Prüfungsgruppe	Ge- schl.	Abgelegte Prüfungen insgesamt	Davon					
				bestanden			endgültig nicht bestanden		
				zusammen	Deutsche	Ausländer	zusammen	Deutsche	Ausländer
Raumplanung (STB)									
Raumplanung									
	Diplom (U) und entsprechende Ab- schlussprüfungen	m	185	184	178	6	1	1	-
		w	154	152	145	7	2	1	1
		i	339	336	323	13	3	2	1
	Promotionen	m	10	10	8	2	-	-	-
		w	11	11	7	4	-	-	-
		i	21	21	15	6	-	-	-
	Fachhochschulabschluss	m	21	21	20	1	-	-	-
		w	14	14	13	1	-	-	-
		i	35	35	33	2	-	-	-
	Masterabschluss	m	49	48	9	39	1	-	1
		w	26	26	10	16	-	-	-
		i	75	74	19	55	1	-	1
	Sonstiger Abschluss	m	14	14	1	13	-	-	-
		w	13	13	-	13	-	-	-
		i	27	27	1	26	-	-	-
	Studienfach zusammen	m	279	277	216	61	2	1	1
		w	218	216	175	41	2	1	1
		i	497	493	391	102	4	2	2
Umweltschutz									
	Diplom (U) und entsprechende Ab- schlussprüfungen	m	107	107	100	7	-	-	-
		w	79	79	76	3	-	-	-
		i	186	186	176	10	-	-	-
	Promotionen	m	21	21	12	9	-	-	-
		w	14	14	10	4	-	-	-
		i	35	35	22	13	-	-	-
	Fachhochschulabschluss	m	56	56	55	1	-	-	-
		w	35	35	35	-	-	-	-
		i	91	91	90	1	-	-	-
	Bachelorabschluss	m	25	25	9	16	-	-	-
		w	21	21	5	16	-	-	-
		i	46	46	14	32	-	-	-
	Masterabschluss	m	43	43	3	40	-	-	-
		w	25	25	10	15	-	-	-
		i	68	68	13	55	-	-	-
	Studienfach zusammen	m	252	252	179	73	-	-	-
		w	174	174	136	38	-	-	-
		i	426	426	315	111	-	-	-
	Studienbereich zusammen	m	531	529	395	134	2	1	1
		w	392	390	311	79	2	1	1
		i	923	919	706	213	4	2	2
Bauingenieurwesen (STB)									
Bauingenieurwesen/ Ingenieurbau									
	Diplom (U) und entsprechende Ab- schlussprüfungen	m	969	957	850	107	12	9	3
		w	323	315	278	37	8	5	3
		i	1 292	1 272	1 128	144	20	14	6
	Promotionen	m	209	209	184	25	-	-	-
		w	51	51	44	7	-	-	-
		i	260	260	228	32	-	-	-

Prüfungsjahr 2006

1 Abgelegte Prüfungen nach Fächergruppen, Studienbereichen, 1. Studienfach und Prüfungsgruppen

Fächergruppe Studienbereich 1. Studienfach	Prüfungsgruppe	Ge- schl.	Abgelegte Prüfungen insgesamt	Davon					
				bestanden			endgültig nicht bestanden		
				zusammen	Deutsche	Ausländer	zusammen	Deutsche	Ausländer
	LA Berufliche Schulen/ Sekundarstufe II, berufliche Schulen	m	91	91	91	-	-	-	-
		w	33	32	31	1	1	1	-
		i	124	123	122	1	1	1	-
	Fachhochschulabschluss	m	2 200	2 174	2 017	157	26	21	5
		w	512	507	477	30	5	5	-
		i	2 712	2 681	2 494	187	31	26	5
	Bachelorabschluss	m	83	80	68	12	3	3	-
		w	44	44	41	3	-	-	-
		i	127	124	109	15	3	3	-
	Masterabschluss	m	258	256	110	146	2	1	1
		w	59	59	30	29	-	-	-
		i	317	315	140	175	2	1	1
	Sonstiger Abschluss	m	8	8	8	-	-	-	-
		w	2	2	2	-	-	-	-
		i	10	10	10	-	-	-	-
	Studienfach zusammen	m	3 818	3 775	3 328	447	43	34	9
		w	1 024	1 010	903	107	14	11	3
		i	4 842	4 785	4 231	554	57	45	12
Holzbau									
	LA Berufliche Schulen/ Sekundarstufe II, berufliche Schulen	m	1	1	1	-	-	-	-
		w	3	3	3	-	-	-	-
		i	4	4	4	-	-	-	-
	Fachhochschulabschluss	m	100	100	99	1	-	-	-
		w	11	11	10	1	-	-	-
		i	111	111	109	2	-	-	-
	Studienfach zusammen	m	101	101	100	1	-	-	-
		w	14	14	13	1	-	-	-
		i	115	115	113	2	-	-	-
Stahlbau									
	Fachhochschulabschluss	m	22	22	20	2	-	-	-
		w	3	3	3	-	-	-	-
		i	25	25	23	2	-	-	-
	Studienfach zusammen	m	22	22	20	2	-	-	-
		w	3	3	3	-	-	-	-
		i	25	25	23	2	-	-	-
Wasserbau									
	Fachhochschulabschluss	m	2	2	2	-	-	-	-
		w	4	4	4	-	-	-	-
		i	6	6	6	-	-	-	-
	Studienfach zusammen	m	2	2	2	-	-	-	-
		w	4	4	4	-	-	-	-
		i	6	6	6	-	-	-	-
Wasserwirtschaft									
	Diplom (U) und entsprechende Ab- schlussprüfungen	m	23	23	23	-	-	-	-
		w	13	13	12	1	-	-	-
		i	36	36	35	1	-	-	-
	Promotionen	m	4	4	4	-	-	-	-
		w	1	1	1	-	-	-	-
		i	5	5	5	-	-	-	-
	Fachhochschulabschluss	m	16	16	16	-	-	-	-
		w	5	5	5	-	-	-	-
		i	21	21	21	-	-	-	-

Prüfungsjahr 2006

1 Abgelegte Prüfungen nach Fächergruppen, Studienbereichen, 1. Studienfach und Prüfungsgruppen

Fächergruppe Studienbereich 1. Studienfach	Prüfungsgruppe	Ge- schl.	Abgelegte Prüfungen insgesamt	Davon						
				bestanden			endgültig nicht bestanden			
				zusammen	Deutsche	Ausländer	zusammen	Deutsche	Ausländer	
	Masterabschluss	m	16	16	5	11	-	-	-	
		w	15	15	6	9	-	-	-	
		i	31	31	11	20	-	-	-	
	Studienfach zusammen	m	59	59	48	11	-	-	-	
		w	34	34	24	10	-	-	-	
		i	93	93	72	21	-	-	-	
	Studienbereich zusammen	m	4 002	3 959	3 498	461	43	34	9	
		w	1 079	1 065	947	118	14	11	3	
		i	5 081	5 024	4 445	579	57	45	12	
Vermessungswesen (STB)										
Kartographie										
	Diplom (U) und entsprechende Ab- schlussprüfungen	m	6	6	6	-	-	-	-	
		w	5	5	5	-	-	-	-	
		i	11	11	11	-	-	-	-	
	Fachhochschulabschluss	m	41	38	38	-	3	3	-	
		w	38	35	35	-	3	2	1	
		i	79	73	73	-	6	5	1	
	Bachelorabschluss	m	5	5	5	-	-	-	-	
		w	2	2	2	-	-	-	-	
		i	7	7	7	-	-	-	-	
	Masterabschluss	m	11	11	1	10	-	-	-	
		w	3	3	-	3	-	-	-	
		i	14	14	1	13	-	-	-	
	Studienfach zusammen	m	63	60	50	10	3	3	-	
		w	48	45	42	3	3	2	1	
		i	111	105	92	13	6	5	1	
Vermessungswesen (Geodäsie)										
	Diplom (U) und entsprechende Ab- schlussprüfungen	m	99	95	89	6	4	1	3	
		w	54	52	50	2	2	1	1	
		i	153	147	139	8	6	2	4	
	Promotionen	m	18	18	15	3	-	-	-	
		w	5	5	4	1	-	-	-	
		i	23	23	19	4	-	-	-	
	Fachhochschulabschluss	m	272	267	258	9	5	4	1	
		w	132	131	125	6	1	-	1	
		i	404	398	383	15	6	4	2	
	Bachelorabschluss	m	4	4	4	-	-	-	-	
		w	6	6	6	-	-	-	-	
		i	10	10	10	-	-	-	-	
	Masterabschluss	m	36	36	14	22	-	-	-	
		w	16	16	4	12	-	-	-	
		i	52	52	18	34	-	-	-	
	Studienfach zusammen	m	429	420	380	40	9	5	4	
		w	213	210	189	21	3	1	2	
		i	642	630	569	61	12	6	6	
	Studienbereich zusammen	m	492	480	430	50	12	8	4	
		w	261	255	231	24	6	3	3	
		i	753	735	661	74	18	11	7	
Ingenieurwissenschaften zusammen			m	32 232	31 771	27 373	4 398	461	354	107
			w	9 227	9 143	7 740	1 403	84	58	26
			i	41 459	40 914	35 113	5 801	545	412	133

Prüfungsjahr 2006

1 Abgelegte Prüfungen nach Fächergruppen, Studienbereichen, 1. Studienfach und Prüfungsgruppen

Fächergruppe Studienbereich 1. Studienfach	Prüfungsgruppe	Ge- schl.	Abgelegte Prüfungen insgesamt	Davon					
				bestanden			endgültig nicht bestanden		
				zusammen	Deutsche	Ausländer	zusammen	Deutsche	Ausländer
Kunst, Kunstwissenschaft									
Kunst, Kunstwissenschaft allgemein (STB)									
Interdisziplin. Studien (Schwerpunkt Kunst, Kunstwissenschaft)									
	Diplom (U) und entsprechende Ab- schlussprüfungen	m	1	1	1	-	-	-	-
		w	24	24	23	1	-	-	-
		i	25	25	24	1	-	-	-
	Promotionen	m	1	1	1	-	-	-	-
		w	1	1	1	-	-	-	-
		i	2	2	2	-	-	-	-
	Staatliche Lehramtsprü- fungen (LA) Grund- und Hauptschulen/Primarstufe	m	13	12	12	-	1	1	-
		w	88	88	87	1	-	-	-
		i	101	100	99	1	1	1	-
	LA Sonderschulen	m	2	2	2	-	-	-	-
		w	23	23	23	-	-	-	-
		i	25	25	25	-	-	-	-
	Künstlerischer Abschluss	m	3	3	3	-	-	-	-
		w	3	3	-	3	-	-	-
		i	6	6	3	3	-	-	-
	Sonstiger Abschluss	w	4	3	3	-	1	1	-
		i	4	3	3	-	1	1	-
	Studienfach zusammen	m	20	19	19	-	1	1	-
		w	143	142	137	5	1	1	-
		i	163	161	156	5	2	2	-
Kunsterziehung									
	Diplom (U) und entsprechende Ab- schlussprüfungen	m	17	17	17	-	-	-	-
		w	89	89	85	4	-	-	-
		i	106	106	102	4	-	-	-
	Promotionen	m	6	6	6	-	-	-	-
		w	7	7	7	-	-	-	-
		i	13	13	13	-	-	-	-
	Staatliche Lehramtsprü- fungen (LA) Grund- und Hauptschulen/Primarstufe	m	8	8	7	1	-	-	-
		w	120	120	118	2	-	-	-
		i	128	128	125	3	-	-	-
	Stufenübergreifendes LA Sekundarstufe I/Grund- schulen bzw. Primarstufe	m	4	4	4	-	-	-	-
		w	90	90	87	3	-	-	-
		i	94	94	91	3	-	-	-
	LA Realschulen/ Sekundarstufe I	m	16	16	16	-	-	-	-
		w	89	89	87	2	-	-	-
		i	105	105	103	2	-	-	-
	LA Gymnasien/Sekundar- stufe II, allgemein- bildende Schulen	m	63	62	62	-	1	1	-
		w	207	207	201	6	-	-	-
		i	270	269	263	6	1	1	-

Prüfungsjahr 2006

1 Abgelegte Prüfungen nach Fächergruppen, Studienbereichen, 1. Studienfach und Prüfungsgruppen

Fächergruppe Studienbereich 1. Studienfach	Prüfungsgruppe	Ge- schl.	Abgelegte Prüfungen insgesamt	Davon						
				bestanden			endgültig nicht bestanden			
				zusammen	Deutsche	Ausländer	zusammen	Deutsche	Ausländer	
Kunstgeschichte, Kunstwissenschaft	LA Sonderschulen	m	3	2	2	-	1	1	-	
		w	15	15	13	2	-	-	-	
		i	18	17	15	2	1	1	-	
	LA Berufliche Schulen/ Sekundarstufe II, berufliche Schulen	m	1	1	1	-	-	-	-	
		w	2	2	2	-	-	-	-	
		i	3	3	3	-	-	-	-	
	Künstlerischer Abschluss	m	81	81	55	26	-	-	-	
		w	83	83	58	25	-	-	-	
		i	164	164	113	51	-	-	-	
	Fachhochschulabschluss	m	9	9	9	-	-	-	-	
		w	99	99	96	3	-	-	-	
		i	108	108	105	3	-	-	-	
	Bachelorabschluss	w	11	11	11	-	-	-	-	
		i	11	11	11	-	-	-	-	
	Masterabschluss	m	15	15	8	7	-	-	-	
		w	37	37	31	6	-	-	-	
		i	52	52	39	13	-	-	-	
	Studienfach zusammen	m	223	221	187	34	2	2	-	
		w	849	849	796	53	-	-	-	
		i	1 072	1 070	983	87	2	2	-	
	Kunstgeschichte, Kunstwissenschaft	Diplom (U) und entsprechende Ab- schlussprüfungen	m	122	121	115	6	1	1	-
			w	618	617	561	56	1	1	-
			i	740	738	676	62	2	2	-
		Promotionen	m	61	61	54	7	-	-	-
			w	120	120	110	10	-	-	-
			i	181	181	164	17	-	-	-
		Bachelorabschluss	m	8	8	7	1	-	-	-
			w	114	112	109	3	2	2	-
			i	122	120	116	4	2	2	-
		Masterabschluss	m	1	1	1	-	-	-	-
			w	6	6	5	1	-	-	-
			i	7	7	6	1	-	-	-
		Sonstiger Abschluss	m	2	2	2	-	-	-	-
			i	2	2	2	-	-	-	-
		Studienfach zusammen	m	194	193	179	14	1	1	-
			w	858	855	785	70	3	3	-
i			1 052	1 048	964	84	4	4	-	
Restaurierungskunde		Diplom (U) und entsprechende Ab- schlussprüfungen	m	3	3	3	-	-	-	-
			w	10	10	10	-	-	-	-
			i	13	13	13	-	-	-	-
		Künstlerischer Abschluss	m	2	2	2	-	-	-	-
			w	18	18	18	-	-	-	-
			i	20	20	20	-	-	-	-
		Fachhochschulabschluss	m	24	24	23	1	-	-	-
			w	65	65	63	2	-	-	-
			i	89	89	86	3	-	-	-
		Masterabschluss	m	4	4	4	-	-	-	-
			w	14	14	13	1	-	-	-
			i	18	18	17	1	-	-	-

Prüfungsjahr 2006

1 Abgelegte Prüfungen nach Fächergruppen, Studienbereichen, 1. Studienfach und Prüfungsgruppen

Fächergruppe Studienbereich 1. Studienfach	Prüfungsgruppe	Ge- schl.	Abgelegte Prüfungen insgesamt	Davon					
				bestanden			endgültig nicht bestanden		
				zusammen	Deutsche	Ausländer	zusammen	Deutsche	Ausländer
Studienfach zusammen		m	33	33	32	1	-	-	-
		w	107	107	104	3	-	-	-
		i	140	140	136	4	-	-	-
Studienbereich zusammen		m	470	466	417	49	4	4	-
		w	1 957	1 953	1 822	131	4	4	-
		i	2 427	2 419	2 239	180	8	8	-
Bildende Kunst (STB)									
Bildende Kunst/Graphik									
	Diplom (U) und entsprechende Ab- schlussprüfungen	m	4	4	3	1	-	-	-
		w	11	11	10	1	-	-	-
		i	15	15	13	2	-	-	-
	Staatliche Lehramtsprü- fungen (LA) Grund- und Hauptschulen/Primarstufe	w	1	1	1	-	-	-	-
		i	1	1	1	-	-	-	-
	LA Realschulen/ Sekundarstufe I	m	5	5	5	-	-	-	-
		w	15	15	14	1	-	-	-
		i	20	20	19	1	-	-	-
	LA Gymnasien/Sekundar- stufe II, allgemein- bildende Schulen	m	3	3	3	-	-	-	-
		w	13	13	13	-	-	-	-
		i	16	16	16	-	-	-	-
	LA Sonderschulen	m	1	1	1	-	-	-	-
		w	2	2	2	-	-	-	-
		i	3	3	3	-	-	-	-
	Künstlerischer Abschluss	m	89	89	71	18	-	-	-
		w	159	159	140	19	-	-	-
		i	248	248	211	37	-	-	-
	Fachhochschulabschluss	m	10	10	6	4	-	-	-
		w	15	15	13	2	-	-	-
		i	25	25	19	6	-	-	-
	Bachelorabschluss	w	9	9	9	-	-	-	-
		i	9	9	9	-	-	-	-
	Masterabschluss	m	4	4	3	1	-	-	-
		w	13	13	3	10	-	-	-
		i	17	17	6	11	-	-	-
Studienfach zusammen		m	116	116	92	24	-	-	-
		w	238	238	205	33	-	-	-
		i	354	354	297	57	-	-	-
Bildhauerei/Plastik									
	Diplom (U) und entsprechende Ab- schlussprüfungen	m	2	2	2	-	-	-	-
		w	10	10	10	-	-	-	-
		i	12	12	12	-	-	-	-
	Künstlerischer Abschluss	m	40	40	32	8	-	-	-
		w	64	64	48	16	-	-	-
		i	104	104	80	24	-	-	-
	Fachhochschulabschluss	m	7	7	6	1	-	-	-
		w	38	38	38	-	-	-	-
		i	45	45	44	1	-	-	-
Studienfach zusammen		m	49	49	40	9	-	-	-
		w	112	112	96	16	-	-	-
		i	161	161	136	25	-	-	-

Prüfungsjahr 2006

1 Abgelegte Prüfungen nach Fächergruppen, Studienbereichen, 1. Studienfach und Prüfungsgruppen

Fächergruppe Studienbereich 1. Studienfach	Prüfungsgruppe	Ge- schl.	Abgelegte Prüfungen insgesamt	Davon					
				bestanden			endgültig nicht bestanden		
				zusammen	Deutsche	Ausländer	zusammen	Deutsche	Ausländer
Malerei									
	Diplom (U) und entsprechende Ab- schlussprüfungen	m	4	4	4	-	-	-	-
		w	11	11	10	1	-	-	-
		i	15	15	14	1	-	-	-
	Künstlerischer Abschluss	m	30	30	26	4	-	-	-
		w	45	45	34	11	-	-	-
		i	75	75	60	15	-	-	-
	Studienfach zusammen	m	34	34	30	4	-	-	-
		w	56	56	44	12	-	-	-
		i	90	90	74	16	-	-	-
Neue Medien									
	Diplom (U) und entsprechende Ab- schlussprüfungen	m	25	25	25	-	-	-	-
		w	46	46	45	1	-	-	-
		i	71	71	70	1	-	-	-
	Promotionen	m	3	3	3	-	-	-	-
		i	3	3	3	-	-	-	-
	Künstlerischer Abschluss	m	62	62	54	8	-	-	-
		w	41	41	33	8	-	-	-
		i	103	103	87	16	-	-	-
	Fachhochschulabschluss	m	34	34	34	-	-	-	-
		w	33	33	31	2	-	-	-
		i	67	67	65	2	-	-	-
	Bachelorabschluss	m	44	44	43	1	-	-	-
		w	38	38	38	-	-	-	-
		i	82	82	81	1	-	-	-
	Studienfach zusammen	m	168	168	159	9	-	-	-
		w	158	158	147	11	-	-	-
		i	326	326	306	20	-	-	-
	Studienbereich zusammen	m	367	367	321	46	-	-	-
		w	564	564	492	72	-	-	-
		i	931	931	813	118	-	-	-
Gestaltung (STB)									
Angewandte Kunst									
	Künstlerischer Abschluss	m	34	34	29	5	-	-	-
		w	35	35	33	2	-	-	-
		i	69	69	62	7	-	-	-
	Fachhochschulabschluss	m	27	27	25	2	-	-	-
		w	86	86	79	7	-	-	-
		i	113	113	104	9	-	-	-
	Bachelorabschluss	m	9	9	8	1	-	-	-
		w	7	7	6	1	-	-	-
		i	16	16	14	2	-	-	-
	Studienfach zusammen	m	70	70	62	8	-	-	-
		w	128	128	118	10	-	-	-
		i	198	198	180	18	-	-	-
Edelstein- und Schmuckdesign									
	Fachhochschulabschluss	w	13	13	12	1	-	-	-
		i	13	13	12	1	-	-	-
	Studienfach zusammen	w	13	13	12	1	-	-	-
		i	13	13	12	1	-	-	-

Prüfungsjahr 2006

1 Abgelegte Prüfungen nach Fächergruppen, Studienbereichen, 1. Studienfach und Prüfungsgruppen

Fächergruppe Studienbereich 1. Studienfach	Prüfungsgruppe	Ge- schl.	Abgelegte Prüfungen insgesamt	Davon					
				bestanden			endgültig nicht bestanden		
				zusammen	Deutsche	Ausländer	zusammen	Deutsche	Ausländer
Graphikdesign/Kommuni- kationsgestaltung	Diplom (U) und entsprechende Ab- schlussprüfungen	m	64	64	62	2	-	-	-
		w	69	69	67	2	-	-	-
		i	133	133	129	4	-	-	-
	Promotionen	m	1	1	1	-	-	-	-
		w	1	1	1	-	-	-	-
		i	2	2	2	-	-	-	-
	Künstlerischer Abschluss	m	158	158	136	22	-	-	-
		w	239	239	216	23	-	-	-
		i	397	397	352	45	-	-	-
	Fachhochschulabschluss	m	541	541	502	39	-	-	-
		w	1 018	1 017	958	59	1	-	1
		i	1 559	1 558	1 460	98	1	-	1
	Bachelorabschluss	m	56	56	54	2	-	-	-
		w	49	49	47	2	-	-	-
		i	105	105	101	4	-	-	-
	Masterabschluss	m	13	13	10	3	-	-	-
		w	13	13	12	1	-	-	-
		i	26	26	22	4	-	-	-
Studienfach zusammen	m	833	833	765	68	-	-	-	
	w	1 389	1 388	1 301	87	1	-	1	
	i	2 222	2 221	2 066	155	1	-	1	
Industriedesign/ Produktgestaltung	Diplom (U) und entsprechende Ab- schlussprüfungen	m	58	56	55	1	2	2	-
		w	44	44	44	-	-	-	-
		i	102	100	99	1	2	2	-
	Promotionen	m	3	3	-	3	-	-	-
		w	1	1	-	1	-	-	-
		i	4	4	-	4	-	-	-
	LA Berufliche Schulen/ Sekundarstufe II, berufliche Schulen	m	14	14	14	-	-	-	-
		w	28	28	28	-	-	-	-
		i	42	42	42	-	-	-	-
	Künstlerischer Abschluss	m	115	115	101	14	-	-	-
		w	109	109	99	10	-	-	-
		i	224	224	200	24	-	-	-
	Fachhochschulabschluss	m	260	260	250	10	-	-	-
		w	292	292	276	16	-	-	-
		i	552	552	526	26	-	-	-
	Bachelorabschluss	w	1	1	1	-	-	-	-
		i	1	1	1	-	-	-	-
	Masterabschluss	m	8	8	1	7	-	-	-
i		8	8	1	7	-	-	-	
Studienfach zusammen	m	458	456	421	35	2	2	-	
	w	475	475	448	27	-	-	-	
	i	933	931	869	62	2	2	-	
Textilgestaltung	Diplom (U) und entsprechende Ab- schlussprüfungen	m	1	1	1	-	-	-	-
		w	17	17	16	1	-	-	-
		i	18	18	17	1	-	-	-

Prüfungsjahr 2006

1 Abgelegte Prüfungen nach Fächergruppen, Studienbereichen, 1. Studienfach und Prüfungsgruppen

Fächergruppe Studienbereich 1. Studienfach	Prüfungsgruppe	Ge- schl.	Abgelegte Prüfungen insgesamt	Davon						
				bestanden			endgültig nicht bestanden			
				zusammen	Deutsche	Ausländer	zusammen	Deutsche	Ausländer	
Promotionen		m	1	1	1	-	-	-	-	
		i	1	1	1	-	-	-	-	
Staatliche Lehramtsprü- fungen (LA) Grund- und Hauptschulen/Primarstufe		w	35	34	33	1	1	1	-	
		i	35	34	33	1	1	1	-	
Stufenübergreifendes LA Sekundarstufe I/Grund- schulen bzw. Primarstufe		w	23	22	22	-	1	1	-	
		i	23	22	22	-	1	1	-	
LA Realschulen/ Sekundarstufe I		w	38	38	36	2	-	-	-	
		i	38	38	36	2	-	-	-	
LA Sonderschulen		w	4	4	4	-	-	-	-	
		i	4	4	4	-	-	-	-	
Künstlerischer Abschluss		m	2	2	2	-	-	-	-	
		w	26	26	23	3	-	-	-	
		i	28	28	25	3	-	-	-	
Fachhochschulabschluss		m	11	11	9	2	-	-	-	
		w	171	171	157	14	-	-	-	
		i	182	182	166	16	-	-	-	
Bachelorabschluss		m	1	1	1	-	-	-	-	
		w	2	2	2	-	-	-	-	
		i	3	3	3	-	-	-	-	
Masterabschluss		m	1	1	1	-	-	-	-	
		w	13	13	11	2	-	-	-	
		i	14	14	12	2	-	-	-	
Studienfach zusammen		m	17	17	15	2	-	-	-	
		w	329	327	304	23	2	2	-	
		i	346	344	319	25	2	2	-	
Werkerziehung	Staatliche Lehramtsprü- fungen (LA) Grund- und Hauptschulen/Primarstufe	w	1	1	1	-	-	-	-	
		i	1	1	1	-	-	-	-	
	Stufenübergreifendes LA Sekundarstufe I/Grund- schulen bzw. Primarstufe	m	2	2	2	-	-	-	-	
		w	11	11	11	-	-	-	-	
		i	13	13	13	-	-	-	-	
	LA Realschulen/ Sekundarstufe I	m	1	1	1	-	-	-	-	
		w	1	1	1	-	-	-	-	
		i	2	2	2	-	-	-	-	
	Bachelorabschluss	m	3	3	3	-	-	-	-	
		w	11	11	11	-	-	-	-	
		i	14	14	14	-	-	-	-	
	Studienfach zusammen		m	6	6	6	-	-	-	-
			w	24	24	24	-	-	-	-
			i	30	30	30	-	-	-	-
	Studienbereich zusammen		m	1 384	1 382	1 269	113	2	2	-
w			2 358	2 355	2 207	148	3	2	1	
i			3 742	3 737	3 476	261	5	4	1	

Prüfungsjahr 2006

1 Abgelegte Prüfungen nach Fächergruppen, Studienbereichen, 1. Studienfach und Prüfungsgruppen

Fächergruppe Studienbereich 1. Studienfach	Prüfungsgruppe	Ge- schl.	Abgelegte Prüfungen insgesamt	Davon					
				bestanden			endgültig nicht bestanden		
				zusammen	Deutsche	Ausländer	zusammen	Deutsche	Ausländer
Darstellende Kunst, Film und Fernsehen, Theaterwissenschaft (STB)									
Darstellende Kunst/Bühnenkunst/Regie									
	Diplom (U) und entsprechende Ab- schlussprüfungen	m	6	6	5	1	-	-	-
		w	13	13	12	1	-	-	-
		i	19	19	17	2	-	-	-
	Staatliche Lehramtsprü- fungen (LA) Grund- und Hauptschulen/Primarstufe	w	1	1	1	-	-	-	-
		i	1	1	1	-	-	-	-
	LA Realschulen/ Sekundarstufe I	w	1	1	1	-	-	-	-
		i	1	1	1	-	-	-	-
	LA Gymnasien/Sekundar- stufe II, allgemein- bildende Schulen	m	2	2	2	-	-	-	-
		w	1	1	1	-	-	-	-
		i	3	3	3	-	-	-	-
	LA Sonderschulen	m	1	1	1	-	-	-	-
		w	1	1	1	-	-	-	-
		i	2	2	2	-	-	-	-
	Künstlerischer Abschluss	m	112	112	71	41	-	-	-
		w	211	211	146	65	-	-	-
		i	323	323	217	106	-	-	-
	Masterabschluss	m	2	2	1	1	-	-	-
		w	10	10	5	5	-	-	-
		i	12	12	6	6	-	-	-
	Sonstiger Abschluss	w	2	2	2	-	-	-	-
		i	2	2	2	-	-	-	-
	Studienfach zusammen	m	123	123	80	43	-	-	-
		w	240	240	169	71	-	-	-
		i	363	363	249	114	-	-	-
Film und Fernsehen									
	Diplom (U) und entsprechende Ab- schlussprüfungen	m	33	33	30	3	-	-	-
		w	51	51	45	6	-	-	-
		i	84	84	75	9	-	-	-
	Promotionen	m	4	4	3	1	-	-	-
		w	3	3	3	-	-	-	-
		i	7	7	6	1	-	-	-
	Künstlerischer Abschluss	m	119	116	112	4	3	3	-
		w	88	88	77	11	-	-	-
		i	207	204	189	15	3	3	-
	Fachhochschulabschluss	m	28	28	28	-	-	-	-
		w	8	8	7	1	-	-	-
		i	36	36	35	1	-	-	-
	Masterabschluss	m	5	5	4	1	-	-	-
		w	8	8	8	-	-	-	-
		i	13	13	12	1	-	-	-
	Studienfach zusammen	m	189	186	177	9	3	3	-
		w	158	158	140	18	-	-	-
		i	347	344	317	27	3	3	-
Schauspiel									
	Künstlerischer Abschluss	m	43	43	41	2	-	-	-
		w	44	44	41	3	-	-	-
		i	87	87	82	5	-	-	-

Prüfungsjahr 2006

1 Abgelegte Prüfungen nach Fächergruppen, Studienbereichen, 1. Studienfach und Prüfungsgruppen

Fächergruppe Studienbereich 1. Studienfach	Prüfungsgruppe	Ge- schl.	Abgelegte Prüfungen insgesamt	Davon						
				bestanden			endgültig nicht bestanden			
				zusammen	Deutsche	Ausländer	zusammen	Deutsche	Ausländer	
Studienfach zusammen		m	43	43	41	2	-	-	-	
		w	44	44	41	3	-	-	-	
		i	87	87	82	5	-	-	-	
Tanzpädagogik	Künstlerischer Abschluss	m	5	5	1	4	-	-	-	
		w	21	21	15	6	-	-	-	
		i	26	26	16	10	-	-	-	
Studienfach zusammen		m	5	5	1	4	-	-	-	
		w	21	21	15	6	-	-	-	
		i	26	26	16	10	-	-	-	
Theaterwissenschaft	Diplom (U) und entsprechende Ab- schlussprüfungen	m	75	75	74	1	-	-	-	
		w	261	258	243	15	3	3	-	
		i	336	333	317	16	3	3	-	
	Promotionen	m	11	11	8	3	-	-	-	
		w	13	13	11	2	-	-	-	
		i	24	24	19	5	-	-	-	
	Künstlerischer Abschluss	w	18	18	14	4	-	-	-	
		i	18	18	14	4	-	-	-	
	Fachhochschulabschluss	m	1	1	1	-	-	-	-	
		w	3	3	3	-	-	-	-	
		i	4	4	4	-	-	-	-	
	Bachelorabschluss	m	8	8	8	-	-	-	-	
		w	22	22	22	-	-	-	-	
		i	30	30	30	-	-	-	-	
	Sonstiger Abschluss	m	2	2	2	-	-	-	-	
		w	1	1	1	-	-	-	-	
		i	3	3	3	-	-	-	-	
	Studienfach zusammen		m	97	97	93	4	-	-	-
			w	318	315	294	21	3	3	-
			i	415	412	387	25	3	3	-
	Studienbereich zusammen		m	457	454	392	62	3	3	-
			w	781	778	659	119	3	3	-
			i	1 238	1 232	1 051	181	6	6	-
	Musik, Musikwissenschaft (STB)									
	Dirigieren	Künstlerischer Abschluss	m	59	59	45	14	-	-	-
			w	27	27	16	11	-	-	-
			i	86	86	61	25	-	-	-
Studienfach zusammen		m	59	59	45	14	-	-	-	
		w	27	27	16	11	-	-	-	
		i	86	86	61	25	-	-	-	
Gesang	Diplom (U) und entsprechende Ab- schlussprüfungen	m	1	1	1	-	-	-	-	
		w	5	5	5	-	-	-	-	
		i	6	6	6	-	-	-	-	
	LA Gymnasien/Sekundar- stufe II, allgemein- bildende Schulen	m	3	3	3	-	-	-	-	
		w	1	1	1	-	-	-	-	
		i	4	4	4	-	-	-	-	
	LA Sonderschulen	m	1	1	1	-	-	-	-	
		i	1	1	1	-	-	-	-	

Prüfungsjahr 2006

1 Abgelegte Prüfungen nach Fächergruppen, Studienbereichen, 1. Studienfach und Prüfungsgruppen

Fächergruppe Studienbereich 1. Studienfach	Prüfungsgruppe	Ge- schl.	Abgelegte Prüfungen insgesamt	Davon					
				bestanden			endgültig nicht bestanden		
				zusammen	Deutsche	Ausländer	zusammen	Deutsche	Ausländer
Instrumentalmusik	Künstlerischer Abschluss	m	101	101	50	51	-	-	-
		w	171	171	102	69	-	-	-
		i	272	272	152	120	-	-	-
	Studienfach zusammen	m	106	106	55	51	-	-	-
		w	177	177	108	69	-	-	-
		i	283	283	163	120	-	-	-
	Diplom (U) und entsprechende Ab- schlussprüfungen	w	4	4	1	3	-	-	-
		i	4	4	1	3	-	-	-
	Staatliche Lehramtsprü- fungen (LA) Grund- und Hauptschulen/Primarstufe	w	5	5	5	-	-	-	-
		i	5	5	5	-	-	-	-
	LA Gymnasien/Sekundar- stufe II, allgemein- bildende Schulen	m	3	3	3	-	-	-	-
		w	9	9	9	-	-	-	-
		i	12	12	12	-	-	-	-
	Künstlerischer Abschluss	m	672	671	313	358	1	-	1
w		1 067	1 067	400	667	-	-	-	
i		1 739	1 738	713	1 025	1	-	1	
Sonstiger Abschluss	w	1	1	-	1	-	-	-	
	i	1	1	-	1	-	-	-	
Studienfach zusammen	m	675	674	316	358	1	-	1	
	w	1 086	1 086	415	671	-	-	-	
	i	1 761	1 760	731	1 029	1	-	1	
Jazz und Popularmusik	Künstlerischer Abschluss	m	111	111	95	16	-	-	-
		w	36	36	29	7	-	-	-
		i	147	147	124	23	-	-	-
	Bachelorabschluss	m	53	53	52	1	-	-	-
		w	38	38	38	-	-	-	-
		i	91	91	90	1	-	-	-
	Studienfach zusammen	m	164	164	147	17	-	-	-
		w	74	74	67	7	-	-	-
		i	238	238	214	24	-	-	-
	Kirchenmusik	Diplom (U) und entsprechende Ab- schlussprüfungen	m	4	4	4	-	-	-
			w	2	2	2	-	-	-
			i	6	6	6	-	-	-
		LA Gymnasien/Sekundar- stufe II, allgemein- bildende Schulen	m	1	1	1	-	-	-
			i	1	1	1	-	-	-
		Künstlerischer Abschluss	m	70	70	63	7	-	-
w			29	29	25	4	-	-	-
i			99	99	88	11	-	-	-
Sonstiger Abschluss		m	2	2	2	-	-	-	
		w	2	2	2	-	-	-	
		i	4	4	4	-	-	-	
Studienfach zusammen		m	77	77	70	7	-	-	-
		w	33	33	29	4	-	-	-
		i	110	110	99	11	-	-	-

Prüfungsjahr 2006

1 Abgelegte Prüfungen nach Fächergruppen, Studienbereichen, 1. Studienfach und Prüfungsgruppen

Fächergruppe Studienbereich 1. Studienfach	Prüfungsgruppe	Ge- schl.	Abgelegte Prüfungen insgesamt	Davon					
				bestanden			endgültig nicht bestanden		
				zusammen	Deutsche	Ausländer	zusammen	Deutsche	Ausländer
Komposition	Künstlerischer Abschluss	m	58	58	32	26	-	-	-
		w	20	19	1	18	1	1	-
		i	78	77	33	44	1	1	-
	Studienfach zusammen	m	58	58	32	26	-	-	-
		w	20	19	1	18	1	1	-
		i	78	77	33	44	1	1	-
Musikerziehung	Diplom (U) und entsprechende Ab- schlussprüfungen	m	28	27	26	1	1	1	-
		w	63	62	56	6	1	-	1
		i	91	89	82	7	2	1	1
	Promotionen	m	4	4	3	1	-	-	-
		w	3	3	3	-	-	-	-
		i	7	7	6	1	-	-	-
	Staatliche Lehramtsprü- fungen (LA) Grund- und Hauptschulen/Primarstufe	m	11	11	11	-	-	-	-
		w	103	103	102	1	-	-	-
		i	114	114	113	1	-	-	-
	Stufenübergreifendes LA Sekundarstufe I/Grund- schulen bzw. Primarstufe	m	11	11	11	-	-	-	-
		w	62	61	60	1	1	1	-
		i	73	72	71	1	1	1	-
	LA Realschulen/ Sekundarstufe I	m	54	54	52	2	-	-	-
		w	88	88	88	-	-	-	-
		i	142	142	140	2	-	-	-
	LA Gymnasien/Sekundar- stufe II, allgemein- bildende Schulen	m	129	127	126	1	2	2	-
		w	181	181	180	1	-	-	-
		i	310	308	306	2	2	2	-
	LA Sonderschulen	m	7	7	7	-	-	-	-
		w	18	18	18	-	-	-	-
		i	25	25	25	-	-	-	-
	LA Berufliche Schulen/ Sekundarstufe II, berufliche Schulen	m	1	1	1	-	-	-	-
		w	1	1	1	-	-	-	-
		i	2	2	2	-	-	-	-
	Künstlerischer Abschluss	m	193	190	127	63	3	2	1
		w	367	365	242	123	2	-	2
		i	560	555	369	186	5	2	3
	Fachhochschulabschluss	m	20	20	19	1	-	-	-
		w	47	47	40	7	-	-	-
		i	67	67	59	8	-	-	-
	Bachelorabschluss	w	7	7	7	-	-	-	-
		i	7	7	7	-	-	-	-
	Sonstiger Abschluss	m	15	15	4	11	-	-	-
		w	44	42	20	22	2	-	2
		i	59	57	24	33	2	-	2
	Studienfach zusammen	m	473	467	387	80	6	5	1
		w	984	978	817	161	6	1	5
		i	1 457	1 445	1 204	241	12	6	6

Prüfungsjahr 2006

1 Abgelegte Prüfungen nach Fächergruppen, Studienbereichen, 1. Studienfach und Prüfungsgruppen

Fächergruppe Studienbereich 1. Studienfach	Prüfungsgruppe	Ge- schl.	Abgelegte Prüfungen insgesamt	Davon						
				bestanden			endgültig nicht bestanden			
				zusammen	Deutsche	Ausländer	zusammen	Deutsche	Ausländer	
Musikwissenschaft-/geschichte	Diplom (U) und entsprechende Ab- schlussprüfungen	m	115	115	108	7	-	-	-	
		w	150	149	137	12	1	1	-	
		i	265	264	245	19	1	1	-	
	Promotionen	m	30	30	29	1	-	-	-	
		w	27	27	23	4	-	-	-	
		i	57	57	52	5	-	-	-	
	Staatliche Lehramtsprü- fungen (LA) Grund- und Hauptschulen/Primarstufe	w	5	5	5	-	-	-	-	
		i	5	5	5	-	-	-	-	
	LA Gymnasien/Sekundar- stufe II, allgemein- bildende Schulen	m	4	4	4	-	-	-	-	
		w	7	7	7	-	-	-	-	
		i	11	11	11	-	-	-	-	
	Künstlerischer Abschluss	m	13	13	11	2	-	-	-	
		w	34	34	30	4	-	-	-	
		i	47	47	41	6	-	-	-	
	Bachelorabschluss	m	3	3	1	2	-	-	-	
		w	13	13	12	1	-	-	-	
		i	16	16	13	3	-	-	-	
	Masterabschluss	w	2	2	2	-	-	-	-	
		i	2	2	2	-	-	-	-	
	Studienfach zusammen	m	165	165	153	12	-	-	-	
		w	238	237	216	21	1	1	-	
		i	403	402	369	33	1	1	-	
	Orchestermusik	Diplom (U) und entsprechende Ab- schlussprüfungen	m	2	2	-	2	-	-	-
			w	8	8	-	8	-	-	-
			i	10	10	-	10	-	-	-
		Künstlerischer Abschluss	m	86	86	50	36	-	-	-
			w	122	122	53	69	-	-	-
i			208	208	103	105	-	-	-	
Sonstiger Abschluss		m	4	4	2	2	-	-	-	
		w	2	2	2	-	-	-	-	
		i	6	6	4	2	-	-	-	
Studienfach zusammen		m	92	92	52	40	-	-	-	
		w	132	132	55	77	-	-	-	
		i	224	224	107	117	-	-	-	
Rhythmik		Künstlerischer Abschluss	w	10	10	10	-	-	-	
			i	10	10	10	-	-	-	
		Studienfach zusammen	w	10	10	10	-	-	-	
		i	10	10	10	-	-	-		
Tonmeister	Künstlerischer Abschluss	m	6	6	6	-	-	-		
		w	1	1	1	-	-	-		
		i	7	7	7	-	-	-		
	Studienfach zusammen	m	6	6	6	-	-	-		
		w	1	1	1	-	-	-		
		i	7	7	7	-	-	-		
Studienbereich zusammen	m	1 875	1 868	1 263	605	7	5	2		
	w	2 782	2 774	1 735	1 039	8	3	5		
	i	4 657	4 642	2 998	1 644	15	8	7		

Prüfungsjahr 2006

1 Abgelegte Prüfungen nach Fächergruppen, Studienbereichen, 1. Studienfach und Prüfungsgruppen

Fächergruppe Studienbereich 1. Studienfach	Prüfungsgruppe	Ge- schl.	Abgelegte Prüfungen insgesamt	Davon					
				bestanden			endgültig nicht bestanden		
				zusammen	Deutsche	Ausländer	zusammen	Deutsche	Ausländer
Kunst, Kunstwissenschaft zusammen		m	4 553	4 537	3 662	875	16	14	2
		w	8 442	8 424	6 915	1 509	18	12	6
		i	12 995	12 961	10 577	2 384	34	26	8
Außerhalb der Studienbereichsgliederung									
Außerhalb der Studienbereichsgliederung (STB)									
Sonstige Fächer									
	Promotionen	m	29	29	21	8	-	-	-
		w	6	6	4	2	-	-	-
		i	35	35	25	10	-	-	-
	Fachhochschulabschluss	m	4	4	1	3	-	-	-
		w	1	1	-	1	-	-	-
		i	5	5	1	4	-	-	-
	Masterabschluss	m	8	8	-	8	-	-	-
		w	3	3	-	3	-	-	-
		i	11	11	-	11	-	-	-
	Studienfach zusammen	m	41	41	22	19	-	-	-
		w	10	10	4	6	-	-	-
		i	51	51	26	25	-	-	-
	Studienbereich zusammen	m	41	41	22	19	-	-	-
		w	10	10	4	6	-	-	-
		i	51	51	26	25	-	-	-
	Außerhalb der Studienbereichsgliederung zusammen	m	41	41	22	19	-	-	-
		w	10	10	4	6	-	-	-
		i	51	51	26	25	-	-	-
	Insgesamt	m	133 454	131 635	118 359	13 276	1 819	1 532	287
		w	135 150	134 069	121 374	12 695	1 081	900	181
		i	268 604	265 704	239 733	25 971	2 900	2 432	468

Prüfungsjahr 2006

2 Bestandene Prüfungen nach Hochschularten, zuletzt besuchter Hochschule und Prüfungsgruppen

Land ----- Hochschule	Insgesamt		Davon											
			Diplom (U) und entsprechende Abschluss- prüfungen ¹⁾		Promotionen		Lehramts- prüfungen		Fach- hochschul- abschluss		Bachelor- abschluss		Master- abschluss	
	insg.	weibl.	zus.	weibl.	zus.	weibl.	zus.	weibl.	zus.	weibl.	zus.	weibl.	zus.	weibl.
Universitäten														
Baden-Württemberg	18 557	8 582	12 075	5 509	3 766	1 454	1 069	676	-	-	1 034	658	613	285
U Freiburg i.Br.	3 208	1 637	1 826	939	731	306	451	277	-	-	76	51	124	64
U Heidelberg	3 093	1 656	1 894	1 100	978	434	148	91	-	-	39	14	34	17
U Hohenheim	826	429	512	270	112	45	14	12	-	-	86	54	102	48
U Karlsruhe	2 505	789	1 696	390	313	59	47	26	-	-	385	276	64	38
U Konstanz	1 273	670	764	409	150	60	121	69	-	-	191	105	47	27
U Mannheim	1 338	644	1 055	472	113	44	62	49	-	-	95	70	13	9
U Stuttgart	2 183	716	1 608	526	345	58	122	87	-	-	24	19	84	26
U Tübingen	2 722	1 467	1 846	1 050	662	288	89	58	-	-	54	31	71	40
U Ulm	1 199	474	716	270	358	159	14	6	-	-	39	23	72	16
Priv. wiss. H Bierbronn	10	2	6	1	4	1	-	-	-	-	-	-	-	-
Intern. University in Germany, Bruchsal (Priv. wiss. H)	28	3	-	-	-	-	-	-	-	-	26	3	2	-
Zeppelin University Friedrichshafen (Priv. H)	19	12	-	-	-	-	-	-	-	-	19	12	-	-
Wissenschaftliche Hochschule Lahr (Priv. Fern-H)	32	11	32	11	-	-	-	-	-	-	-	-	-	-
Freie H Stuttgart, Seminar für Waldorfpädagogik (Priv. H)	112	67	112	67	-	-	-	-	-	-	-	-	-	-
H für jüdische Studien Heidelberg	9	5	8	4	-	-	1	1	-	-	-	-	-	-
Bayern	25 209	13 409	15 360	7 898	3 761	1 530	3 724	2 761	319	183	1 246	690	799	347
U Augsburg	1 929	1 147	1 156	665	120	27	319	268	-	-	304	178	30	9
U Bamberg	1 100	732	636	377	36	20	248	200	105	89	18	8	57	38
U Bayreuth	1 277	634	753	338	156	53	200	146	-	-	138	73	30	24
Kath. U Eichstätt-Ingolstadt	627	367	321	150	33	12	141	113	110	83	-	-	22	9
U Erlangen-Nürnberg	3 390	1 769	2 096	1 090	633	247	487	369	-	-	52	25	122	38
U München	6 129	3 803	4 112	2 577	1 041	533	750	570	-	-	155	82	71	41
TU München	3 732	1 252	2 055	651	727	226	210	83	12	5	319	122	409	165
U der Bundeswehr München	612	41	450	25	70	10	-	-	92	6	-	-	-	-
H für Politik München	43	20	43	20	-	-	-	-	-	-	-	-	-	-
U Passau	1 121	673	800	441	61	23	215	176	-	-	44	32	1	1
U Regensburg	2 448	1 431	1 307	687	349	141	617	455	-	-	158	136	17	12
U Würzburg	2 801	1 540	1 631	877	535	238	537	381	-	-	58	34	40	10
Berlin	12 758	6 819	8 899	4 852	2 009	917	739	530	19	1	436	215	656	304
FU Berlin	3 842	2 298	2 715	1 666	588	307	272	192	-	-	134	57	133	76
TU Berlin	2 614	926	2 085	742	392	112	109	69	19	1	1	-	8	2
Humboldt-Universität Berlin	4 145	2 452	3 054	1 813	314	124	358	269	-	-	197	117	222	129
Charite-Universitätsmedizin Berlin	1 677	966	962	592	715	374	-	-	-	-	-	-	-	-
ESCP-EAP Europäische Wirtschaftshochschule Berlin	83	39	83	39	-	-	-	-	-	-	-	-	-	-
Steinbeis-Hochschule, Berlin	397	138	-	-	-	-	-	-	-	-	104	41	293	97
Brandenburg	3 147	1 742	1 557	845	282	101	413	342	-	-	468	256	427	198
Brandenburgische TU, Cottbus	650	208	340	121	61	13	-	-	-	-	120	33	129	41
Europa-U Viadrina Frankfurt(Oder)	731	500	339	219	42	13	-	-	-	-	249	199	101	69
U Potsdam	1 766	1 034	878	505	179	75	413	342	-	-	99	24	197	88
Bremen	2 202	1 198	990	534	272	112	503	345	-	-	282	138	155	69
U Bremen	1 980	1 090	990	534	249	101	503	345	-	-	128	59	110	51
International U Bremen (Priv. H)	222	108	-	-	23	11	-	-	-	-	154	79	45	18
Hamburg	6 469	3 254	3 822	1 833	973	463	660	472	47	18	493	260	474	208
U Hamburg	5 430	3 078	3 118	1 746	913	454	660	472	47	18	377	222	315	166
TU Hamburg-Harburg	537	94	288	39	57	8	-	-	-	-	33	5	159	42
Helmut Schmidt Universität, Hamburg	333	16	333	16	-	-	-	-	-	-	-	-	-	-
Bucerius Law School Hamburg (Priv. H)	169	66	83	32	3	1	-	-	-	-	83	33	-	-
Hessen	12 452	6 597	8 200	4 247	1 977	807	1 564	1 173	2	-	471	256	238	114
TU Darmstadt	1 801	494	1 260	383	282	42	84	29	-	-	111	31	64	9
U Frankfurt a.M.	3 822	2 248	2 527	1 443	634	265	661	540	-	-	-	-	-	-
U Gießen	2 414	1 595	1 246	771	395	206	531	402	-	-	191	173	51	43
U Kassel	1 908	993	1 546	776	160	61	143	116	-	-	2	1	57	39
U Marburg	2 053	1 133	1 432	815	463	222	145	86	-	-	13	10	-	-
HfB-Business School of Finance & Management, Frankfurt a.M. (Priv. H)	222	64	-	-	-	-	-	-	2	-	154	41	66	23
Priv. wiss. H Oestrich-Winkel (E.B.S.)	232	70	189	59	43	11	-	-	-	-	-	-	-	-
Mecklenburg-Vorpommern	2 646	1 491	1 614	863	378	167	253	191	-	-	304	215	97	55
U Greifswald	1 055	665	675	424	164	81	82	58	-	-	122	91	12	11
U Rostock	1 591	826	939	439	214	86	171	133	-	-	182	124	85	44

1) Einschließlich der Prüfungsgruppen "Künstlerischer Abschluss" und "Sonstiger Abschluss" (siehe hierzu auch Übersicht 2 im Anhang).

Prüfungsjahr 2006

2 Bestandene Prüfungen nach Hochschularten, zuletzt besuchter Hochschule und Prüfungsgruppen

Land ----- Hochschule	Insgesamt		Davon											
			Diplom (U) und entsprechende Abschluss- prüfungen ¹⁾		Promotionen		Lehramts- prüfungen		Fach- hochschul- abschluss		Bachelor- abschluss		Master- abschluss	
	insg.	weibl.	zus.	weibl.	zus.	weibl.	zus.	weibl.	zus.	weibl.	zus.	weibl.	zus.	weibl.
Universitäten														
Niedersachsen	14 471	8 112	7 231	3 786	2 024	857	3 036	2 384	615	347	945	518	620	220
TU Braunschweig	1 599	814	953	389	221	67	333	293	-	-	72	60	20	5
TU Clausthal	331	70	263	58	59	12	-	-	-	-	1	-	8	-
U Göttingen	3 259	1 623	1 794	971	665	293	235	154	-	-	298	104	267	101
U Hannover	2 548	1 246	1 472	691	338	110	513	384	-	-	107	33	118	28
Medizinische H Hannover	690	381	415	245	275	136	-	-	-	-	-	-	-	-
Tierärztliche H Hannover	382	313	213	184	169	129	-	-	-	-	-	-	-	-
U Hildesheim	662	528	242	191	22	9	322	277	-	-	62	46	14	5
U Lüneburg	1 569	983	564	366	39	14	350	291	520	273	12	11	84	28
U Oldenburg	1 425	841	643	344	110	48	606	431	-	-	35	7	31	11
U Osnabrück	1 401	818	571	284	121	37	436	339	-	-	195	116	78	42
H Vechta	605	495	101	63	5	2	241	215	95	74	163	141	-	-
Nordrhein-Westfalen	37 510	20 343	21 597	11 181	4 919	1 854	5 983	4 536	296	145	3 625	2 270	1 090	357
TH Aachen	2 972	1 140	2 041	859	618	193	86	50	-	-	23	9	204	29
U Bielefeld	2 446	1 615	1 054	605	213	92	458	364	-	-	685	525	36	29
U Bochum	3 895	2 141	1 851	973	456	158	263	161	-	-	1 121	760	204	89
U Bonn	3 411	1 841	2 513	1 416	675	285	218	137	-	-	-	-	5	3
U Dortmund	2 307	1 252	1 228	523	211	56	818	658	-	-	14	12	36	3
U Düsseldorf	2 320	1 416	1 465	931	369	169	113	73	-	-	339	225	34	18
U Duisburg-Essen	3 064	1 658	1 554	784	374	129	582	468	140	106	268	129	146	42
Fernuniversität Hagen	1 343	591	1 062	459	50	16	4	1	-	-	178	102	49	13
U Köln	5 133	3 030	2 931	1 689	787	307	1 329	994	-	-	11	7	75	33
Deutsche Sporthochschule Köln	550	226	470	192	21	8	59	26	-	-	-	-	-	-
U Münster	4 922	2 817	2 802	1 569	765	340	1 132	816	-	-	157	73	66	19
U Paderborn	1 990	949	980	400	120	23	322	270	-	-	493	225	75	31
U Siegen	1 752	991	880	421	85	19	364	322	117	38	225	168	81	23
U Wuppertal	1 210	592	654	306	92	29	235	196	39	1	111	35	79	25
Priv. wiss. H Witten-Herdecke	195	84	112	54	83	30	-	-	-	-	-	-	-	-
Rheinland-Pfalz	7 831	4 497	4 741	2 680	852	324	1 507	1 166	-	-	70	32	661	295
TU Kaiserslautern	1 436	552	732	249	122	21	53	21	-	-	3	-	526	261
U Koblenz-Landau	1 478	1 095	386	224	27	8	1 032	850	-	-	18	7	15	6
U Mainz	3 360	2 013	2 427	1 524	536	248	282	195	-	-	49	25	66	21
H für Verwaltungswissenschaften Speyer	66	27	56	24	10	3	-	-	-	-	-	-	-	-
U Trier	1 317	775	1 058	638	119	37	140	100	-	-	-	-	-	-
Priv. wiss. H für Unternehmensführung, Vallendar	174	35	82	21	38	7	-	-	-	-	-	-	54	7
Saarland	1 568	806	1 040	594	267	92	158	97	-	-	69	18	34	5
U des Saarlandes Saarbrücken	1 568	806	1 040	594	267	92	158	97	-	-	69	18	34	5
Sachsen	9 006	4 811	6 680	3 522	1 090	481	740	583	-	-	242	111	254	114
TU Chemnitz	1 136	551	911	455	109	23	40	27	-	-	68	42	8	4
TU Dresden	3 776	1 865	2 693	1 257	483	199	366	283	-	-	79	41	155	85
TU Bergakademie Freiberg	579	241	438	196	59	22	-	-	-	-	66	17	16	6
U Leipzig	3 325	2 081	2 523	1 559	428	235	334	273	-	-	29	11	11	3
Internationales Hochschulinstitut Zittau	70	44	70	44	-	-	-	-	-	-	-	-	-	-
DIU - Dresden Intern. University GmbH (Priv. H)	14	2	-	-	-	-	-	-	-	-	-	-	14	2
Handelshochschule Leipzig (Priv. H)	106	27	45	11	11	2	-	-	-	-	-	-	50	14
Sachsen-Anhalt	2 821	1 489	1 734	913	361	157	381	291	-	-	112	68	233	60
U Halle	1 616	940	989	564	271	121	271	222	-	-	37	24	48	9
U Magdeburg	1 205	549	745	349	90	36	110	69	-	-	75	44	185	51
Schleswig-Holstein	3 169	1 844	1 385	748	654	291	671	499	-	-	259	196	200	110
U Flensburg	516	369	59	32	14	2	319	255	-	-	77	56	47	24
U Kiel	2 397	1 333	1 228	654	482	209	352	244	-	-	182	140	153	86
Universität zu Lübeck	256	142	98	62	158	80	-	-	-	-	-	-	-	-
Thüringen	4 705	2 679	2 902	1 487	521	247	567	466	-	-	536	377	179	102
U Erfurt	978	778	54	33	21	14	376	339	-	-	433	326	94	66
TU Ilmenau	828	215	781	212	43	2	4	1	-	-	-	-	-	-
U Jena	2 269	1 390	1 651	1 043	448	230	161	111	-	-	9	6	-	-
Bauhaus-U Weimar	630	296	416	199	9	1	26	15	-	-	94	45	85	36
Zusammen	164 521	87 673	99 827	51 492	24 106	9 854	21 968	16 512	1 298	694	10 592	6 278	6 730	2 843

1) Einschließlich der Prüfungsgruppen "Künstlerischer Abschluss" und "Sonstiger Abschluss" (siehe hierzu auch Übersicht 2 im Anhang).

Prüfungsjahr 2006

2 Bestandene Prüfungen nach Hochschularten, zuletzt besuchter Hochschule und Prüfungsgruppen

Land ----- Hochschule	Insgesamt		Davon											
			Diplom (U) und entsprechende Abschluss- prüfungen ¹⁾		Promotionen		Lehramts- prüfungen		Fach- hochschul- abschluss		Bachelor- abschluss		Master- abschluss	
	insg.	weibl.	zus.	weibl.	zus.	weibl.	zus.	weibl.	zus.	weibl.	zus.	weibl.	zus.	weibl.
Pädagogische Hochschulen														
Baden-Württemberg	4 218	3 539	42	32	23	10	4 153	3 497	-	-	-	-	-	-
PH Freiburg i.Br.	855	707	42	32	-	-	813	675	-	-	-	-	-	-
PH Heidelberg	851	736	-	-	11	6	840	730	-	-	-	-	-	-
PH Karlsruhe	607	524	-	-	1	1	606	523	-	-	-	-	-	-
PH Ludwigsburg	882	711	-	-	10	2	872	709	-	-	-	-	-	-
PH Schwäbisch Gmünd	505	434	-	-	1	1	504	433	-	-	-	-	-	-
PH Weingarten	518	427	-	-	-	-	518	427	-	-	-	-	-	-
Zusammen ...	4 218	3 539	42	32	23	10	4 153	3 497	-	-	-	-	-	-
Theologische Hochschulen														
Bayern	76	37	59	32	17	5	-	-	-	-	-	-	-	-
Phil.-Theol. H Benediktbeuern (rk)	23	19	23	19	-	-	-	-	-	-	-	-	-	-
H für Philosophie München (rk)	38	12	25	8	13	4	-	-	-	-	-	-	-	-
Augustana-H Neudettelsau (ev)	15	6	11	5	4	1	-	-	-	-	-	-	-	-
Hessen	40	6	34	3	6	3	-	-	-	-	-	-	-	-
Phil.-Theol. H Frankfurt a.M. (rk)	24	6	18	3	6	3	-	-	-	-	-	-	-	-
Theol. Fakultät Fulda (rk)	14	-	14	-	-	-	-	-	-	-	-	-	-	-
Luth.-Theol. H Oberursel (ev)	2	-	2	-	-	-	-	-	-	-	-	-	-	-
Nordrhein-Westfalen	45	8	41	7	4	1	-	-	-	-	-	-	-	-
Kath. H für Kirchenmusik St. Gregorius, Aachen	9	2	9	2	-	-	-	-	-	-	-	-	-	-
Phil.-Theol. H Münster (rk)	8	1	8	1	-	-	-	-	-	-	-	-	-	-
Theol. Fakultät Paderborn (rk)	8	1	8	1	-	-	-	-	-	-	-	-	-	-
Phil.-Theol. H St. Augustin (rk)	14	1	14	1	-	-	-	-	-	-	-	-	-	-
Kirchliche H Wuppertal (ev)	6	2	1	1	5	1	-	-	-	-	-	-	-	-
Rheinland-Pfalz	33	6	27	6	6	-	-	-	-	-	-	-	-	-
Theol. Fakultät Trier	16	5	13	5	3	-	-	-	-	-	-	-	-	-
Theol. H Vallendar	17	1	14	1	3	-	-	-	-	-	-	-	-	-
Sachsen-Anhalt	42	15	27	7	-	-	-	-	-	-	14	7	1	1
Theol. H Friedensau	42	15	27	7	-	-	-	-	-	-	14	7	1	1
Zusammen ...	236	71	187	54	34	9	-	-	-	-	14	7	1	1
Kunsthochschulen														
Baden-Württemberg	868	515	831	488	4	2	33	25	-	-	-	-	-	-
Staatl. H für Musik Freiburg i.Br.	122	72	122	72	-	-	-	-	-	-	-	-	-	-
Staatl. Akademie der Bildenden Künste Karlsruhe	35	17	35	17	-	-	-	-	-	-	-	-	-	-
Staatl. H für Gestaltung Karlsruhe	31	18	27	16	4	2	-	-	-	-	-	-	-	-
Staatl. H für Musik Karlsruhe	128	74	128	74	-	-	-	-	-	-	-	-	-	-
Staatl. H für Musik und Darstellende Kunst Mannheim	176	102	176	102	-	-	-	-	-	-	-	-	-	-
Staatl. Akademie der Bildenden Künste Stuttgart	77	55	49	33	-	-	28	22	-	-	-	-	-	-
Staatl. H für Musik und Darstellende Kunst Stuttgart	180	101	175	98	-	-	5	3	-	-	-	-	-	-
Staatl. H für Musik Trossingen	119	76	119	76	-	-	-	-	-	-	-	-	-	-
Bayern	695	396	562	309	-	-	127	84	-	-	-	-	6	3
Akademie der Bildenden Künste München	55	44	14	12	-	-	41	32	-	-	-	-	-	-
H für Fernsehen und Film München	62	29	62	29	-	-	-	-	-	-	-	-	-	-
H für Musik und Theater München	198	108	163	82	-	-	35	26	-	-	-	-	-	-
Akademie der Bildenden Künste Nürnberg	34	18	7	2	-	-	21	13	-	-	-	-	6	3
H für Musik Nürnberg-Augsburg	139	84	139	84	-	-	-	-	-	-	-	-	-	-
H für Musik Würzburg	188	103	158	90	-	-	30	13	-	-	-	-	-	-
H für evang. Kirchenmusik Bayreuth	8	7	8	7	-	-	-	-	-	-	-	-	-	-
H für kath. Kirchenmusik und Musikpädagogik, Regensburg ..	11	3	11	3	-	-	-	-	-	-	-	-	-	-

1) Einschließlich der Prüfungsgruppen "Künstlerischer Abschluss" und "Sonstiger Abschluss" (siehe hierzu auch Übersicht 2 im Anhang).

Prüfungsjahr 2006

2 Bestandene Prüfungen nach Hochschularten, zuletzt besuchter Hochschule und Prüfungsgruppen

Land ----- Hochschule	Insgesamt		Davon											
			Diplom (U) und entsprechende Abschlussprüfungen ¹⁾		Promotionen		Lehramtsprüfungen		Fachhochschulabschluss		Bachelorabschluss		Masterabschluss	
	insg.	weibl.	zus.	weibl.	zus.	weibl.	zus.	weibl.	zus.	weibl.	zus.	weibl.	zus.	weibl.
Kunsthochschulen														
Berlin	1 382	855	1 221	730	2	2	67	50	-	-	-	-	92	73
Universität der Künste Berlin	1 036	646	886	531	2	2	67	50	-	-	-	-	81	63
Kunsthochschule Berlin	145	101	134	91	-	-	-	-	-	-	-	-	11	10
H für Musik Berlin	164	87	164	87	-	-	-	-	-	-	-	-	-	-
H für Schauspielkunst Berlin	37	21	37	21	-	-	-	-	-	-	-	-	-	-
Brandenburg	142	52	139	52	2	-	-	-	1	-	-	-	-	-
H für Film und Fernsehen in Potsdam-Babelsberg	107	48	104	48	2	-	-	-	1	-	-	-	-	-
H für digitale Medienproduktion, Elstal (German Film School)	35	4	35	4	-	-	-	-	-	-	-	-	-	-
Bremen	178	114	173	111	-	-	-	-	-	-	5	3	-	-
H für Künste Bremen	178	114	173	111	-	-	-	-	-	-	5	3	-	-
Hamburg	261	155	245	141	1	1	15	13	-	-	-	-	-	-
H für Bildende Künste Hamburg	108	52	108	52	-	-	-	-	-	-	-	-	-	-
H für Musik und Theater Hamburg	153	103	137	89	1	1	15	13	-	-	-	-	-	-
Hessen	220	123	210	117	2	1	8	5	-	-	-	-	-	-
H für Bildende Künste Frankfurt a.M. (Städelschule)	12	4	12	4	-	-	-	-	-	-	-	-	-	-
H für Musik und Darstellende Kunst Frankfurt a.M.	136	76	126	70	2	1	8	5	-	-	-	-	-	-
H für Gestaltung Offenbach	72	43	72	43	-	-	-	-	-	-	-	-	-	-
Mecklenburg-Vorpommern	66	38	61	37	1	-	4	1	-	-	-	-	-	-
H für Musik und Theater, Rostock	66	38	61	37	1	-	4	1	-	-	-	-	-	-
Niedersachsen	352	209	277	167	5	3	24	15	-	-	35	18	11	6
H für Bildende Künste Braunschweig	115	67	108	62	5	3	2	2	-	-	-	-	-	-
H für Musik und Theater Hannover	237	142	169	105	-	-	22	13	-	-	35	18	11	6
Nordrhein-Westfalen	1 090	675	1 072	662	2	2	16	11	-	-	-	-	-	-
H für Musik Detmold	135	95	134	94	-	-	1	1	-	-	-	-	-	-
Kunstakademie Düsseldorf	51	36	45	32	-	-	6	4	-	-	-	-	-	-
Robert-Schumann-H Düsseldorf	149	82	149	82	-	-	-	-	-	-	-	-	-	-
Folkwang-Hochschule Essen	288	179	286	177	2	2	-	-	-	-	-	-	-	-
KH für Medien Köln	54	21	54	21	-	-	-	-	-	-	-	-	-	-
H für Musik Köln	327	193	318	187	-	-	9	6	-	-	-	-	-	-
Kunstakademie Münster	22	19	22	19	-	-	-	-	-	-	-	-	-	-
Alanus H, Alfter (Priv. H)	64	50	64	50	-	-	-	-	-	-	-	-	-	-
Saarland	120	70	119	70	-	-	1	-	-	-	-	-	-	-
H für Musik Saarbrücken	78	46	77	46	-	-	1	-	-	-	-	-	-	-
H der Bildenden Künste Saarbrücken	42	24	42	24	-	-	-	-	-	-	-	-	-	-
Sachsen	507	296	465	259	-	-	18	16	24	21	-	-	-	-
H für Bildende Künste Dresden	102	66	78	45	-	-	-	-	24	21	-	-	-	-
H für Kirchenmusik Dresden	2	2	2	2	-	-	-	-	-	-	-	-	-	-
H für Musik Dresden	120	60	113	54	-	-	7	6	-	-	-	-	-	-
Palucca Schule Dresden - Hochschule für Tanz	34	25	34	25	-	-	-	-	-	-	-	-	-	-
H für Graphik und Buchkunst Leipzig	78	42	78	42	-	-	-	-	-	-	-	-	-	-
H für Musik und Theater Leipzig	168	99	157	89	-	-	11	10	-	-	-	-	-	-
H für Kirchenmusik der evang. Kirche der schles. Oberlausitz	3	2	3	2	-	-	-	-	-	-	-	-	-	-
Sachsen-Anhalt	131	83	130	83	-	-	1	-	-	-	-	-	-	-
H für Kunst und Design Halle-Burg Giebichenstein	121	81	121	81	-	-	-	-	-	-	-	-	-	-
Evang. H für Kirchenmusik Halle	10	2	9	2	-	-	1	-	-	-	-	-	-	-
Schleswig-Holstein	223	132	219	131	-	-	4	1	-	-	-	-	-	-
Musikhochschule Lübeck	61	33	57	32	-	-	4	1	-	-	-	-	-	-
Muthesius Kunsthochschule, Kiel	162	99	162	99	-	-	-	-	-	-	-	-	-	-
Thüringen	147	82	133	75	2	1	12	6	-	-	-	-	-	-
H für Musik Weimar	147	82	133	75	2	1	12	6	-	-	-	-	-	-
Zusammen ...	6 382	3 795	5 857	3 432	21	12	330	227	25	21	40	21	109	82

1) Einschließlich der Prüfungsgruppen "Künstlerischer Abschluss" und "Sonstiger Abschluss" (siehe hierzu auch Übersicht 2 im Anhang).

Prüfungsjahr 2006

2 Bestandene Prüfungen nach Hochschularten, zuletzt besuchter Hochschule und Prüfungsgruppen

Land ----- Hochschule	Insgesamt		Davon											
			Diplom (U) und entsprechende Abschluss- prüfungen ¹⁾		Promotionen		Lehramts- prüfungen		Fach- hochschul- abschluss		Bachelor- abschluss		Master- abschluss	
	insg.	weibl.	zus.	weibl.	zus.	weibl.	zus.	weibl.	zus.	weibl.	zus.	weibl.	zus.	weibl.
Fachhochschulen (ohne Verwaltungs-FH)														
Baden-Württemberg	12 104	4 490	17	16	-	-	-	-	10 154	3 722	587	290	1 346	462
FH Aalen	523	176	-	-	-	-	-	-	505	175	-	-	18	1
H Albstadt-Sigmaringen (FH)	411	171	-	-	-	-	-	-	394	160	-	-	17	11
FH Biberach a. d. Riss	242	79	-	-	-	-	-	-	213	60	14	8	15	11
FH für Sozialwesen Esslingen	152	136	-	-	-	-	-	-	143	129	-	-	9	7
FH für Technik Esslingen	792	92	-	-	-	-	-	-	722	77	-	-	70	15
FH Furtwangen	792	226	-	-	-	-	-	-	585	134	86	64	121	28
FH Heilbronn	650	267	-	-	-	-	-	-	650	267	-	-	-	-
H Karlsruhe (FH)	1 017	254	-	-	-	-	-	-	724	148	154	67	139	39
FH Konstanz	594	158	-	-	-	-	-	-	472	128	35	17	87	13
FH für Sozialwesen Mannheim	96	78	-	-	-	-	-	-	96	78	-	-	-	-
FH für Technik und Gestaltung Mannheim	678	187	-	-	-	-	-	-	498	122	37	14	143	51
FH Nürtingen	768	354	-	-	-	-	-	-	653	307	40	7	75	40
FH Offenburg	358	79	-	-	-	-	-	-	275	57	1	1	82	21
FH Pforzheim	786	361	-	-	-	-	-	-	661	325	4	-	121	36
FH Ravensburg-Weingarten	267	45	-	-	-	-	-	-	267	45	-	-	-	-
FH Reutlingen	992	431	-	-	-	-	-	-	664	300	78	28	250	103
FH Rottenburg	71	16	-	-	-	-	-	-	71	16	-	-	-	-
FH Schwäbisch Gmünd	97	52	-	-	-	-	-	-	91	48	2	2	4	2
FH für Technik Stuttgart	475	176	-	-	-	-	-	-	370	149	28	10	77	17
FH Stuttgart - Hochschule der Medien	635	346	-	-	-	-	-	-	546	282	40	34	49	30
FH Ulm - H für Technik	498	79	-	-	-	-	-	-	459	69	32	10	7	-
Internationale Hochschule Calw (Priv. FH)	17	16	17	16	-	-	-	-	-	-	-	-	-	-
FH Berufsförderungswerk der Stiftung Rehabilitation Heidelberg	205	80	-	-	-	-	-	-	199	76	-	-	6	4
Priv. FH Isny	49	16	-	-	-	-	-	-	49	16	-	-	-	-
Priv. FH für Kunsttherapie Nürtingen	45	36	-	-	-	-	-	-	45	36	-	-	-	-
FernFH Riedlingen, H für Wirtschaft (Priv. FH)	73	50	-	-	-	-	-	-	73	50	-	-	-	-
FH Schwäbisch Hall, H für Gestaltung	30	22	-	-	-	-	-	-	-	-	30	22	-	-
AKAD, FH Stuttgart (Priv. FH)	198	85	-	-	-	-	-	-	198	85	-	-	-	-
Priv. FH für Gestaltung Stuttgart (Merz-Akademie)	66	34	-	-	-	-	-	-	66	34	-	-	-	-
FH der evang. Landeskirche in Baden, Freiburg i.Br.	164	119	-	-	-	-	-	-	118	91	-	-	46	28
Evang. FH Reutlingen-Ludwigsburg	139	107	-	-	-	-	-	-	139	107	-	-	-	-
Kath. FH Freiburg i.Br.	224	162	-	-	-	-	-	-	208	151	6	6	10	5
Bayern	10 380	4 241	-	-	-	-	-	-	9 652	4 027	228	91	500	123
FH Amberg-Weiden	201	62	-	-	-	-	-	-	201	62	-	-	-	-
FH Ansbach	170	51	-	-	-	-	-	-	170	51	-	-	-	-
FH Aschaffenburg	196	79	-	-	-	-	-	-	196	79	-	-	-	-
FH Augsburg	610	223	-	-	-	-	-	-	567	212	3	-	40	11
FH Coburg	404	187	-	-	-	-	-	-	376	172	4	3	24	12
FH Deggendorf	414	142	-	-	-	-	-	-	332	108	46	31	36	3
FH Hof	197	100	-	-	-	-	-	-	197	100	-	-	-	-
FH Ingolstadt	358	103	-	-	-	-	-	-	269	65	61	34	28	4
FH Kempten	448	178	-	-	-	-	-	-	448	178	-	-	-	-
FH Landshut	458	187	-	-	-	-	-	-	417	176	-	-	41	11
FH München	1 961	786	-	-	-	-	-	-	1 761	746	47	10	153	30
FH Neu-Ulm	241	91	-	-	-	-	-	-	176	79	-	-	65	12
FH Nürnberg	1 282	558	-	-	-	-	-	-	1 165	527	56	5	61	26
FH Regensburg	854	263	-	-	-	-	-	-	850	263	-	-	4	-
FH Rosenheim	543	163	-	-	-	-	-	-	503	154	1	-	39	9
FH Weihenstephan	538	250	-	-	-	-	-	-	537	250	-	-	1	-
FH Würzburg-Schweinfurt	967	392	-	-	-	-	-	-	967	392	-	-	-	-
Munich Business School München (Priv. FH)	50	22	-	-	-	-	-	-	42	17	-	-	8	5
Priv. FH Döpfer, Schwandorf	10	8	-	-	-	-	-	-	-	-	10	8	-	-
Evang. FH Nürnberg	138	109	-	-	-	-	-	-	138	109	-	-	-	-
Kath. Stiftungs FH München	340	287	-	-	-	-	-	-	340	287	-	-	-	-
Berlin	5 062	2 255	74	41	-	-	-	-	4 244	1 937	399	149	345	128
Technische FH Berlin	1 414	445	-	-	-	-	-	-	1 324	419	17	2	73	24
FH für Technik und Wirtschaft Berlin	1 908	757	-	-	-	-	-	-	1 465	602	305	105	138	50
FH für Wirtschaft Berlin	1 092	576	74	41	-	-	-	-	845	455	45	29	128	51
FH für Sozialarbeit und Sozialpädagogik Berlin	265	206	-	-	-	-	-	-	259	203	-	-	6	3
Mediadesign Hochschule Berlin (Priv. FH)	27	14	-	-	-	-	-	-	27	14	-	-	-	-
OTA-Hochschule Berlin (Priv. FH)	32	13	-	-	-	-	-	-	-	-	32	13	-	-
Evang. FH für Sozialarbeit und Sozialpädagogik Berlin	178	139	-	-	-	-	-	-	178	139	-	-	-	-
Kath. FH Berlin	146	105	-	-	-	-	-	-	146	105	-	-	-	-
Brandenburg	2 008	947	-	-	-	-	-	-	1 658	771	205	104	145	72
FH Brandenburg	260	67	-	-	-	-	-	-	239	61	6	1	15	5
FH Eberswalde	284	138	-	-	-	-	-	-	202	90	57	31	25	17
FH Lausitz	487	235	-	-	-	-	-	-	355	156	66	44	66	35
FH Potsdam	436	253	-	-	-	-	-	-	392	237	32	14	12	2
Technische FH Wildau	518	244	-	-	-	-	-	-	470	227	31	10	17	7
Theol. Seminar (FH) der Evang. Freikirche, Elstal	23	10	-	-	-	-	-	-	-	-	13	4	10	6

1) Einschließlich der Prüfungsgruppen "Künstlerischer Abschluss" und "Sonstiger Abschluss" (siehe hierzu auch Übersicht 2 im Anhang).

Prüfungsjahr 2006

2 Bestandene Prüfungen nach Hochschularten, zuletzt besuchter Hochschule und Prüfungsgruppen

Land ----- Hochschule	Insgesamt		Davon											
			Diplom (U) und entsprechende Abschlussprüfungen ¹⁾		Promotionen		Lehramtsprüfungen		Fachhochschulabschluss		Bachelorabschluss		Masterabschluss	
	insg.	weibl.	zus.	weibl.	zus.	weibl.	zus.	weibl.	zus.	weibl.	zus.	weibl.	zus.	weibl.
Fachhochschulen (ohne Verwaltungs-FH)														
Bremen	1 322	581	-	-	-	-	-	-	1 158	507	83	44	81	30
H Bremen	1 123	528	-	-	-	-	-	-	999	465	57	36	67	27
H Bremerhaven	199	53	-	-	-	-	-	-	159	42	26	8	14	3
Hamburg	1 902	826	-	-	-	-	-	-	1 772	801	70	2	60	23
H für Angewandte Wissenschaften Hamburg (FH)	1 572	698	-	-	-	-	-	-	1 442	673	70	2	60	23
HFH Hamburger Fern-Hochschule	310	114	-	-	-	-	-	-	310	114	-	-	-	-
Evang. FH Hamburg	20	14	-	-	-	-	-	-	20	14	-	-	-	-
Hessen	6 366	2 638	21	5	-	-	-	-	5 504	2 325	524	200	317	108
FH Darmstadt	1 561	538	-	-	-	-	-	-	1 178	469	236	53	147	16
FH Frankfurt a.M.	1 025	451	-	-	-	-	-	-	956	423	35	9	34	19
FH Fulda	711	425	-	-	-	-	-	-	567	334	69	46	75	45
FH Gießen-Friedberg	1 157	255	21	5	-	-	-	-	992	195	107	37	37	18
FH Wiesbaden	1 213	540	-	-	-	-	-	-	1 190	534	9	4	14	2
Priv. FH des Bundesverbandes der Unfallversicherungsträger, Bad Hersfeld	18	14	-	-	-	-	-	-	18	14	-	-	-	-
Priv. Fern-FH Darmstadt	78	11	-	-	-	-	-	-	78	11	-	-	-	-
Priv. FH Fresenius Idstein in Idstein	157	104	-	-	-	-	-	-	89	53	68	51	-	-
Priv. FH Nordhessen	268	154	-	-	-	-	-	-	268	154	-	-	-	-
Evang. FH Darmstadt	178	146	-	-	-	-	-	-	168	138	-	-	10	8
Mecklenburg-Vorpommern	1 617	733	-	-	-	-	-	-	1 174	500	309	162	134	71
FH Neubrandenburg	403	249	-	-	-	-	-	-	310	177	68	52	25	20
FH Stralsund	456	171	-	-	-	-	-	-	289	107	147	60	20	4
FH Wismar	752	310	-	-	-	-	-	-	575	216	88	47	89	47
Baltic College Güstrow (Priv. FH)	6	3	-	-	-	-	-	-	-	-	6	3	-	-
Niedersachsen	6 945	3 120	30	15	-	-	-	-	6 427	2 837	254	175	234	93
FH Braunschweig-Wolfenbüttel	985	394	-	-	-	-	-	-	892	364	6	1	87	29
FH Hannover	938	324	10	9	-	-	-	-	888	299	27	13	13	3
FH Hildesheim/Holzminde/n/Göttingen	1 455	795	8	2	-	-	-	-	1 329	703	92	77	26	13
FH Oldenburg/Ostfriesland/Wilhelmshaven	1 386	548	9	3	-	-	-	-	1 280	499	49	26	48	20
FH Osnabrück	1 367	578	3	1	-	-	-	-	1 233	494	71	55	60	28
FH im DRK, Göttingen	9	3	-	-	-	-	-	-	-	-	9	3	-	-
Priv. FH Göttingen	55	24	-	-	-	-	-	-	55	24	-	-	-	-
Priv. FH für die Wirtschaft Hannover	95	34	-	-	-	-	-	-	95	34	-	-	-	-
Freie Kunststudienstätte Ottersberg (Priv. FH)	117	105	-	-	-	-	-	-	117	105	-	-	-	-
Priv. FH für Wirtschaft und Technik Vechta/Diepholz	222	76	-	-	-	-	-	-	222	76	-	-	-	-
Evang. FH Hannover	316	239	-	-	-	-	-	-	316	239	-	-	-	-
Nordrhein-Westfalen	15 844	6 959	26	17	-	-	-	-	14 166	6 278	1 072	477	580	187
FH Aachen	989	326	-	-	-	-	-	-	877	298	42	16	70	12
FH Bielefeld	921	449	-	-	-	-	-	-	912	442	8	7	1	-
FH Bochum	557	165	-	-	-	-	-	-	527	147	2	-	28	18
FH Bonn-Rhein-Sieg	608	192	-	-	-	-	-	-	378	117	182	63	48	12
FH Dortmund	1 206	510	-	-	-	-	-	-	1 174	502	20	6	12	2
FH Düsseldorf	969	572	-	-	-	-	-	-	899	562	66	9	4	1
FH Gelsenkirchen	710	233	-	-	-	-	-	-	598	177	87	47	25	9
FH Köln	2 525	1 092	17	13	-	-	-	-	2 165	910	235	125	108	44
FH Lippe und Höxter	636	237	9	4	-	-	-	-	585	213	27	14	15	6
FH Münster	1 379	667	-	-	-	-	-	-	1 193	584	90	45	96	38
FH Niederrhein	1 194	626	-	-	-	-	-	-	1 059	548	94	58	41	20
FH Südwestfalen	648	82	-	-	-	-	-	-	590	73	28	4	30	5
Intern. Fachhochschule (IFH) Bad Honnef-Bonn	122	81	-	-	-	-	-	-	82	61	40	20	-	-
FH des Mittelstandes Bielefeld (FHM)	109	58	-	-	-	-	-	-	109	58	-	-	-	-
Priv. techn. FH Bochum (DMT)	145	27	-	-	-	-	-	-	124	26	6	-	15	1
Hochschule der Sparkassen - Finanzgruppe Bonn	59	14	-	-	-	-	-	-	-	-	59	14	-	-
Intern. School of Management, Dortmund (Priv. FH)	143	88	-	-	-	-	-	-	143	88	-	-	-	-
Europäische FH (EUFH) Rhein/Erft (Priv. FH)	45	22	-	-	-	-	-	-	45	22	-	-	-	-
Priv. FH für Ökonomie und Management Essen (H für Berufstätige)	862	335	-	-	-	-	-	-	707	280	68	36	87	19
Priv. FH Fresenius Idstein in Köln	8	7	-	-	-	-	-	-	8	7	-	-	-	-
Business and Information Technology School (BITS) Iserlohn	84	46	-	-	-	-	-	-	84	46	-	-	-	-
Priv. Rheinische FH Köln	671	228	-	-	-	-	-	-	671	228	-	-	-	-
Priv. FH der Wirtschaft Paderborn	315	100	-	-	-	-	-	-	297	87	18	13	-	-
Evang. FH Rheinland-Westfalen-Lippe Bochum	341	294	-	-	-	-	-	-	341	294	-	-	-	-
Kath. FH Nordrhein-Westfalen	598	508	-	-	-	-	-	-	598	508	-	-	-	-

1) Einschließlich der Prüfungsgruppen "Künstlerischer Abschluss" und "Sonstiger Abschluss" (siehe hierzu auch Übersicht 2 im Anhang).

Prüfungsjahr 2006

2 Bestandene Prüfungen nach Hochschularten, zuletzt besuchter Hochschule und Prüfungsgruppen

Land ----- Hochschule	Insgesamt		Davon											
			Diplom (U) und entsprechende Abschlussprüfungen ¹⁾		Promotionen		Lehramtsprüfungen		Fachhochschulabschluss		Bachelorabschluss		Masterabschluss	
	insg.	weibl.	zus.	weibl.	zus.	weibl.	zus.	weibl.	zus.	weibl.	zus.	weibl.	zus.	weibl.
Fachhochschulen (ohne Verwaltungs-FH)														
Rheinland-Pfalz	3 958	1 762	79	17	-	-	-	-	3 645	1 683	38	11	196	51
FH Bingen	253	83	-	-	-	-	-	-	245	78	8	5	-	-
FH Kaiserslautern	603	170	46	11	-	-	-	-	533	155	3	1	21	3
FH Koblenz	766	321	33	6	-	-	-	-	685	300	-	-	48	15
FH Ludwigshafen	429	202	-	-	-	-	-	-	398	197	-	-	31	5
FH Mainz	744	376	-	-	-	-	-	-	656	350	7	3	81	23
FH Trier	589	231	-	-	-	-	-	-	564	229	20	2	5	-
FH Worms	356	215	-	-	-	-	-	-	356	215	-	-	-	-
Evang. FH Ludwigshafen	145	108	-	-	-	-	-	-	135	103	-	-	10	5
Kath. FH Mainz	73	56	-	-	-	-	-	-	73	56	-	-	-	-
Saarland	515	183	-	-	-	-	-	-	461	168	39	14	15	1
H für Technik und Wirtschaft des Saarlandes Saarbrücken	456	133	-	-	-	-	-	-	402	118	39	14	15	1
Kath. H für Soziale Arbeit Saarbrücken	59	50	-	-	-	-	-	-	59	50	-	-	-	-
Sachsen	4 128	1 570	-	-	-	-	-	-	3 733	1 390	268	140	127	40
H Dresden	806	258	-	-	-	-	-	-	767	235	18	16	21	7
H Leipzig	865	324	-	-	-	-	-	-	781	317	36	3	48	4
H Mittweida (University of Applied Sciences)	834	258	-	-	-	-	-	-	741	228	76	28	17	2
H Zittau/Görlitz	620	345	-	-	-	-	-	-	462	233	117	85	41	27
Westfälische H Zwickau	629	217	-	-	-	-	-	-	615	211	14	6	-	-
Deutsche Telekom AG Fachhochschule Leipzig (Priv. FH)	112	18	-	-	-	-	-	-	105	16	7	2	-	-
AKAD, Die Privat-Hochschulen, Leipzig (FH)	108	44	-	-	-	-	-	-	108	44	-	-	-	-
Priv. Vogtländische FH Plauen	24	12	-	-	-	-	-	-	24	12	-	-	-	-
Evang. FH Dresden	116	83	-	-	-	-	-	-	116	83	-	-	-	-
Evang. FH für Religionspädagogik und Gemeindediakonie Moritzburg	14	11	-	-	-	-	-	-	14	11	-	-	-	-
Sachsen-Anhalt	2 770	1 452	28	5	-	-	-	-	2 548	1 342	24	18	170	87
H Anhalt (FH)	896	434	-	-	-	-	-	-	765	367	-	-	131	67
H Harz (FH)	475	310	-	-	-	-	-	-	464	301	11	9	-	-
H Magdeburg-Stendal (FH)	802	470	-	-	-	-	-	-	779	453	11	9	12	8
FH Merseburg	597	238	28	5	-	-	-	-	540	221	2	-	27	12
Schleswig-Holstein	1 929	673	-	-	-	-	-	-	1 664	585	180	58	85	30
FH Flensburg	282	72	-	-	-	-	-	-	279	70	3	2	-	-
FH Westküste, Heide	119	63	-	-	-	-	-	-	114	59	-	-	5	4
FH Kiel	793	315	-	-	-	-	-	-	578	240	170	54	45	21
FH Lübeck	274	79	-	-	-	-	-	-	244	74	-	-	30	5
Priv. FH Elmshorn (Nordakademie)	202	64	-	-	-	-	-	-	202	64	-	-	-	-
AKAD, FH Pinneberg (Priv. Fern-FH)	89	39	-	-	-	-	-	-	89	39	-	-	-	-
Priv. FH Wedel	170	41	-	-	-	-	-	-	158	39	7	2	5	-
Thüringen	1 908	867	84	35	-	-	-	-	1 683	804	124	24	17	4
FH Erfurt	677	338	-	-	-	-	-	-	569	316	104	22	4	-
FH Jena	656	294	-	-	-	-	-	-	623	288	20	2	13	4
FH Nordhausen	123	73	-	-	-	-	-	-	123	73	-	-	-	-
FH Schmalkalden	452	162	84	35	-	-	-	-	368	127	-	-	-	-
Zusammen ...	78 758	33 297	359	151	-	-	-	-	69 643	29 677	4 404	1 959	4 352	1 510
Verwaltungsfachhochschulen														
Baden-Württemberg	1 689	981	-	-	-	-	-	-	1 689	981	-	-	-	-
FH für öffentliche Verwaltung Kehl	275	190	-	-	-	-	-	-	275	190	-	-	-	-
FH für öffentliche Verwaltung und Finanzen Ludwigsburg	494	340	-	-	-	-	-	-	494	340	-	-	-	-
FH für Rechtspflege Schwetzingen	100	84	-	-	-	-	-	-	100	84	-	-	-	-
Staatl. FH für Polizei Villingen-Schwenningen	357	72	-	-	-	-	-	-	357	72	-	-	-	-
FH Bund für öffentliche Verwaltung	463	295	-	-	-	-	-	-	463	295	-	-	-	-
Bayern	1 179	598	-	-	-	-	-	-	1 179	598	-	-	-	-
FH für öffentl. Verwaltung und Rechtspflege in Bayern	1 179	598	-	-	-	-	-	-	1 179	598	-	-	-	-
Berlin	658	402	3	2	-	-	-	-	580	360	-	-	75	40
FH für Verwaltung und Rechtspflege Berlin	234	123	3	2	-	-	-	-	156	81	-	-	75	40
FH Bund für öffentliche Verwaltung	424	279	-	-	-	-	-	-	424	279	-	-	-	-

1) Einschließlich der Prüfungsgruppen "Künstlerischer Abschluss" und "Sonstiger Abschluss" (siehe hierzu auch Übersicht 2 im Anhang).

Prüfungsjahr 2006

2 Bestandene Prüfungen nach Hochschularten, zuletzt besuchter Hochschule und Prüfungsgruppen

Land ----- Hochschule	Insgesamt		Davon											
			Diplom (U) und entsprechende Abschlussprüfungen ¹⁾		Promotionen		Lehramtsprüfungen		Fachhochschulabschluss		Bachelorabschluss		Masterabschluss	
	insg.	weibl.	zus.	weibl.	zus.	weibl.	zus.	weibl.	zus.	weibl.	zus.	weibl.	zus.	weibl.
Verwaltungsfachhochschulen														
Brandenburg	235	120	-	-	-	-	-	-	-	235	120	-	-	-
FH der Polizei Brandenburg (VerwFH) in Basdorf	81	32	-	-	-	-	-	-	-	81	32	-	-	-
FH für Finanzen Brandenburg (VerwFH), Königs Wusterhausen	154	88	-	-	-	-	-	-	-	154	88	-	-	-
Bremen	116	50	-	-	-	-	-	-	-	116	50	-	-	-
H für öffentliche Verwaltung Bremen	116	50	-	-	-	-	-	-	-	116	50	-	-	-
Hamburg	175	75	-	-	-	-	-	-	-	175	75	-	-	-
FH für öffentliche Verwaltung Hamburg	141	55	-	-	-	-	-	-	-	141	55	-	-	-
Hochschule für Finanzen Hamburg	34	20	-	-	-	-	-	-	-	34	20	-	-	-
Hessen	1 218	548	46	18	-	-	-	-	-	1 172	530	-	-	-
FH für Archivwesen Marburg	12	7	-	-	-	-	-	-	-	12	7	-	-	-
VerwFH Rotenburg	241	142	-	-	-	-	-	-	-	241	142	-	-	-
VerwFH Wiesbaden	788	333	46	18	-	-	-	-	-	742	315	-	-	-
FH Bund für öffentliche Verwaltung	177	66	-	-	-	-	-	-	-	177	66	-	-	-
Mecklenburg-Vorpommern	89	45	-	-	-	-	-	-	-	89	45	-	-	-
VerwFH Güstrow	89	45	-	-	-	-	-	-	-	89	45	-	-	-
Niedersachsen	1 327	626	-	-	-	-	-	-	-	1 327	626	-	-	-
Niedersächsische FH für Verwaltung und Rechtspflege	1 327	626	-	-	-	-	-	-	-	1 327	626	-	-	-
Nordrhein-Westfalen	2 884	1 371	-	-	-	-	-	-	-	2 884	1 371	-	-	-
FH für Finanzen NW, Nordkirchen	481	274	-	-	-	-	-	-	-	481	274	-	-	-
FH für öffentliche Verwaltung Nordrhein-Westfalen	2 074	944	-	-	-	-	-	-	-	2 074	944	-	-	-
FH Bund für öffentliche Verwaltung	329	153	-	-	-	-	-	-	-	329	153	-	-	-
Rheinland-Pfalz	545	241	-	-	-	-	-	-	-	545	241	-	-	-
FH für Finanzen Edenkoben	101	56	-	-	-	-	-	-	-	101	56	-	-	-
FH der Deutschen Bundesbank Hachenburg	60	37	-	-	-	-	-	-	-	60	37	-	-	-
FH für öffentliche Verwaltung Mayen	384	148	-	-	-	-	-	-	-	384	148	-	-	-
Saarland	147	49	-	-	-	-	-	-	-	147	49	-	-	-
FH für Verwaltung Saarbrücken	147	49	-	-	-	-	-	-	-	147	49	-	-	-
Sachsen	354	199	-	-	-	-	-	-	-	354	199	-	-	-
FH für Polizei Sachsen, Rothenburg	124	38	-	-	-	-	-	-	-	124	38	-	-	-
FH der sächsischen Verwaltung Meißen	230	161	-	-	-	-	-	-	-	230	161	-	-	-
Sachsen-Anhalt	96	30	-	-	-	-	-	-	-	96	30	-	-	-
FH der Polizei Sachsen-Anhalt, Aschersleben	96	30	-	-	-	-	-	-	-	96	30	-	-	-
Schleswig-Holstein	521	204	-	-	-	-	-	-	-	521	204	-	-	-
FH für Verwaltung und Dienstleistungen	343	171	-	-	-	-	-	-	-	343	171	-	-	-
FH Bund, FB Öffentl. Sicherheit in Lübeck (Bundesgr.)	178	33	-	-	-	-	-	-	-	178	33	-	-	-
Thüringen	153	60	-	-	-	-	-	-	-	153	60	-	-	-
FH für Forstwirtschaft, Schwarzburg (VerwFH)	30	9	-	-	-	-	-	-	-	30	9	-	-	-
Thüringer FH für öffentliche Verwaltung Gotha	123	51	-	-	-	-	-	-	-	123	51	-	-	-
Zusammen ...	11 386	5 599	49	20	-	-	-	-	-	11 262	5 539	-	-	75 40
dar.: FH Bund ...	1 571	826	-	-	-	-	-	-	-	1 571	826	-	-	-
Ohne Angabe														
Sonstige deutsche Hochschulen	192	90	88	48	93	37	-	-	-	11	5	-	-	-
Hochschulen im Ausland	11	5	-	-	10	5	-	-	-	-	-	-	-	1
Insgesamt ...	265 704	134 069	106 409	55 229	24 287	9 927	26 451	20 236	82 239	35 936	15 050	8 265	11 268	4 476

1) Einschließlich der Prüfungsgruppen "Künstlerischer Abschluss" und "Sonstiger Abschluss" (siehe hierzu auch Übersicht 2 im Anhang).

Prüfungsjahr 2006

3 Bestandene Prüfungen nach Fächergruppen, Studienbereichen, Prüfungsgruppen, Art der Prüfung und Fachsemestern

Fächergruppe Studienbereich Prüfungsgruppe Prüfung	Ge- schl.	Bestan- dene Prüfungen insgesamt	Davon Abschluss im ... Fachsemester													17. oder höher	ohne An- gabe
			6. oder nied- riger	7.	8.	9.	10.	11.	12.	13.	14.	15.	16.				
Sprach- und Kulturwissenschaften																	
Sprach- und Kulturwissenschaften allgemein (STB)																	
Diplom (U) und entsprechende Abschlussprüfungen																	
Magister	m	43	2	-	-	1	2	2	6	2	3	9	2	14	-		
	w	138	1	1	1	6	5	23	13	15	15	16	10	32	-		
	i	181	3	1	1	7	7	25	19	17	18	25	12	46	-		
Diplom (U)	m	85	5	7	11	19	16	9	8	1	2	1	1	5	-		
	w	299	14	9	45	74	64	32	20	13	6	8	6	8	-		
	i	384	19	16	56	93	80	41	28	14	8	9	7	13	-		
Prüfungsgruppe zusammen	m	128	7	7	11	20	18	11	14	3	5	10	3	19	-		
	w	437	15	10	46	80	69	55	33	28	21	24	16	40	-		
	i	565	22	17	57	100	87	66	47	31	26	34	19	59	-		
Promotionen																	
Promotion (Abschlussprüfung vorausgesetzt)	m	10	3	1	1	2	-	-	1	-	-	-	-	-	2		
	w	14	4	1	-	1	-	1	-	-	-	-	-	1	6		
	i	24	7	2	1	3	-	1	1	-	-	-	-	1	8		
Prüfungsgruppe zusammen	m	10	3	1	1	2	-	-	1	-	-	-	-	-	2		
	w	14	4	1	-	1	-	1	-	-	-	-	-	1	6		
	i	24	7	2	1	3	-	1	1	-	-	-	-	1	8		
Staatliche Lehramtsprüfungen (LA) Grund- und Hauptschulen/Primarstufe																	
LA Grund- und Hauptschulen	w	2	2	-	-	-	-	-	-	-	-	-	-	-	-		
	i	2	2	-	-	-	-	-	-	-	-	-	-	-	-		
LA Grundschulen	m	1	-	-	-	-	-	1	-	-	-	-	-	-	-		
	w	1	-	-	-	1	-	-	-	-	-	-	-	-	-		
	i	2	-	-	-	1	-	1	-	-	-	-	-	-	-		
LA Hauptschulen	m	88	9	14	11	25	17	6	5	1	-	-	-	-	-		
	w	169	16	47	41	33	14	7	2	2	-	-	-	-	7		
	i	257	25	61	52	58	31	13	7	3	-	-	-	-	7		
LA Grundstufe/Primarstufe	w	2	2	-	-	-	-	-	-	-	-	-	-	-	-		
	i	2	2	-	-	-	-	-	-	-	-	-	-	-	-		
Prüfungsgruppe zusammen	m	89	9	14	11	25	17	7	5	1	-	-	-	-	-		
	w	174	20	47	41	34	14	7	2	2	-	-	-	-	7		
	i	263	29	61	52	59	31	14	7	3	-	-	-	-	7		
Stufenübergreifendes LA Sekundarstufe I/Grundschulen bzw. Primarstufe																	
LA Sekundarstufe I /Primarstufe	m	6	6	-	-	-	-	-	-	-	-	-	-	-	-		
	w	59	59	-	-	-	-	-	-	-	-	-	-	-	-		
	i	65	65	-	-	-	-	-	-	-	-	-	-	-	-		
Prüfungsgruppe zusammen	m	6	6	-	-	-	-	-	-	-	-	-	-	-	-		
	w	59	59	-	-	-	-	-	-	-	-	-	-	-	-		
	i	65	65	-	-	-	-	-	-	-	-	-	-	-	-		
LA Gymnasien/Sekundarstufe II, allgemeinbildende Schulen																	
LA Gymnasien	m	1	1	-	-	-	-	-	-	-	-	-	-	-	-		
	w	3	2	-	-	1	-	-	-	-	-	-	-	-	-		
	i	4	3	-	-	1	-	-	-	-	-	-	-	-	-		
Prüfungsgruppe zusammen	m	1	1	-	-	-	-	-	-	-	-	-	-	-	-		
	w	3	2	-	-	1	-	-	-	-	-	-	-	-	-		
	i	4	3	-	-	1	-	-	-	-	-	-	-	-	-		
Fachhochschulabschluss																	
Diplom (FH)	m	22	-	-	4	9	5	4	-	-	-	-	-	-	-		
	w	70	1	1	19	19	16	11	2	-	1	-	-	-	-		
	i	92	1	1	23	28	21	15	2	-	1	-	-	-	-		

Prüfungsjahr 2006

3 Bestandene Prüfungen nach Fächergruppen, Studienbereichen, Prüfungsgruppen, Art der Prüfung und Fachsemestern

Fächergruppe Studienbereich Prüfungsgruppe Prüfung	Ge- schl.	Bestan- dene Prüfungen insgesamt	Davon Abschluss im ... Fachsemester													
			6. oder nied- riger	7.	8.	9.	10.	11.	12.	13.	14.	15.	16.	17. oder höher	ohne An- gabe	
Prüfungsgruppe zusammen	m	22	-	-	4	9	5	4	-	-	-	-	-	-	-	-
	w	70	1	1	19	19	16	11	2	-	1	-	-	-	-	-
	i	92	1	1	23	28	21	15	2	-	1	-	-	-	-	-
Bachelorabschluss																
Bachelor an U	m	121	69	29	15	4	2	-	1	1	-	-	-	-	-	-
	w	454	266	136	45	5	1	-	-	-	-	1	-	-	-	-
	i	575	335	165	60	9	3	-	1	1	-	1	-	-	-	-
Bachelor an FH	m	1	-	-	1	-	-	-	-	-	-	-	-	-	-	-
	w	25	-	14	11	-	-	-	-	-	-	-	-	-	-	-
	i	26	-	14	12	-	-	-	-	-	-	-	-	-	-	-
Prüfungsgruppe zusammen	m	122	69	29	16	4	2	-	1	1	-	-	-	-	-	-
	w	479	266	150	56	5	1	-	-	-	-	1	-	-	-	-
	i	601	335	179	72	9	3	-	1	1	-	1	-	-	-	-
Masterabschluss																
Master an U (Abschlussprüfung vorausgesetzt)	m	72	59	7	1	3	2	-	-	-	-	-	-	-	-	-
	w	109	83	13	4	5	4	-	-	-	-	-	-	-	-	-
	i	181	142	20	5	8	6	-	-	-	-	-	-	-	-	-
Prüfungsgruppe zusammen	m	72	59	7	1	3	2	-	-	-	-	-	-	-	-	-
	w	109	83	13	4	5	4	-	-	-	-	-	-	-	-	-
	i	181	142	20	5	8	6	-	-	-	-	-	-	-	-	-
Sonstiger Abschluss																
Abschlusszeugnis/Zertifikat	m	1	1	-	-	-	-	-	-	-	-	-	-	-	-	-
	w	1	1	-	-	-	-	-	-	-	-	-	-	-	-	-
	i	2	2	-	-	-	-	-	-	-	-	-	-	-	-	-
Prüfungsgruppe zusammen	m	1	1	-	-	-	-	-	-	-	-	-	-	-	-	-
	w	1	1	-	-	-	-	-	-	-	-	-	-	-	-	-
	i	2	2	-	-	-	-	-	-	-	-	-	-	-	-	-
Studienbereich zusammen	m	451	155	58	44	63	44	22	21	5	5	10	3	19	2	
	w	1 346	451	222	166	145	104	74	37	30	22	25	16	41	13	
	i	1 797	606	280	210	208	148	96	58	35	27	35	19	60	15	
Evangelische Theologie, -Religionlehre (STB)																
Diplom (U) und entsprechende Abschlussprüfungen																
Magister	m	18	3	-	2	1	4	-	3	1	1	1	-	2	-	
	w	19	-	-	2	1	4	-	-	5	5	-	1	1	-	
	i	37	3	-	4	2	8	-	3	6	6	1	1	3	-	
Kirchliche Prüfung	m	130	1	2	1	3	10	16	19	20	19	10	11	18	-	
	w	131	1	2	3	5	4	10	29	18	20	12	10	17	-	
	i	261	2	4	4	8	14	26	48	38	39	22	21	35	-	
Fakultätsprüfung	m	2	-	-	-	1	-	-	-	-	-	-	-	1	-	
	w	2	-	-	-	-	-	-	1	-	-	-	-	1	-	
	i	4	-	-	-	1	-	-	1	-	-	-	-	2	-	
Diplom (U)	m	31	8	-	2	2	5	1	3	3	2	2	1	1	1	
	w	25	9	-	-	1	-	1	-	5	1	1	-	6	1	
	i	56	17	-	2	3	5	2	3	8	3	3	1	7	2	
Prüfungsgruppe zusammen	m	181	12	2	5	7	19	17	25	24	22	13	12	22	1	
	w	177	10	2	5	7	8	11	30	28	26	13	11	25	1	
	i	358	22	4	10	14	27	28	55	52	48	26	23	47	2	
Promotionen																
Promotion (Abschlussprüfung vorausgesetzt)	m	52	18	-	1	3	2	1	2	-	2	-	-	4	19	
	w	34	15	1	1	-	-	-	-	2	-	-	-	3	12	
	i	86	33	1	2	3	2	1	2	2	2	-	-	7	31	
Promotion ohne vorausgesetzte Abschlussprüfung	m	12	1	-	-	-	-	-	1	1	1	1	-	7	-	
	w	6	-	1	1	1	1	1	1	-	-	-	-	-	-	
	i	18	1	1	1	1	1	1	2	1	1	1	-	7	-	

Prüfungsjahr 2006

3 Bestandene Prüfungen nach Fächergruppen, Studienbereichen, Prüfungsgruppen, Art der Prüfung und Fachsemestern

Fächergruppe Studienbereich Prüfungsgruppe Prüfung	Ge- schl.	Bestan- dene Prüfungen insgesamt	Davon Abschluss im ... Fachsemester												
			6. oder nied- riger	7.	8.	9.	10.	11.	12.	13.	14.	15.	16.	17. oder höher	ohne An- gabe
Prüfungsgruppe zusammen	m	64	19	-	1	3	2	1	3	1	3	1	-	11	19
	w	40	15	2	2	1	1	1	1	2	-	-	-	3	12
	i	104	34	2	3	4	3	2	4	3	3	1	-	14	31
Staatliche Lehramtsprüfungen (LA) Grund- und Hauptschulen/Primarstufe															
LA Grund- und Hauptschulen	m	1	-	1	-	-	-	-	-	-	-	-	-	-	-
	w	52	20	11	6	3	1	-	-	-	-	-	-	-	11
	i	53	20	12	6	3	1	-	-	-	-	-	-	-	11
LA Grundschulen	m	2	1	-	-	-	-	-	-	-	1	-	-	-	-
	w	36	6	8	10	7	4	-	-	-	1	-	-	-	-
	i	38	7	8	10	7	4	-	-	-	2	-	-	-	-
LA Hauptschulen	m	1	1	-	-	-	-	-	-	-	-	-	-	-	-
	i	1	1	-	-	-	-	-	-	-	-	-	-	-	-
LA Grundstufe/Primarstufe	m	9	-	3	2	2	-	-	2	-	-	-	-	-	-
	w	85	9	16	13	19	11	6	2	4	4	-	-	1	-
	i	94	9	19	15	21	11	6	4	4	4	-	-	1	-
Prüfungsgruppe zusammen	m	13	2	4	2	2	-	-	2	-	1	-	-	-	-
	w	173	35	35	29	29	16	6	2	4	5	-	-	1	11
	i	186	37	39	31	31	16	6	4	4	6	-	-	1	11
Stufenübergreifendes LA Sekundarstufe I/Grundschulen bzw. Primarstufe															
LA Grundschulen/Sekundarstufe I	m	4	-	-	-	2	-	-	1	-	-	1	-	-	-
	w	75	5	6	18	22	11	5	2	2	1	1	-	1	1
	i	79	5	6	18	24	11	5	3	2	1	2	-	1	1
Prüfungsgruppe zusammen	m	4	-	-	-	2	-	-	1	-	-	1	-	-	-
	w	75	5	6	18	22	11	5	2	2	1	1	-	1	1
	i	79	5	6	18	24	11	5	3	2	1	2	-	1	1
LA Realschulen/Sekundarstufe I															
LA Realschulen	m	4	-	-	-	2	-	-	2	-	-	-	-	-	-
	w	13	2	3	3	3	1	-	-	1	-	-	-	-	-
	i	17	2	3	3	5	1	-	2	1	-	-	-	-	-
LA Haupt-, Realschule/Unterstufe und Mittelstufe Gymnasien	m	4	1	-	-	-	-	-	1	-	1	1	-	-	-
	w	10	6	1	-	3	-	-	-	-	-	-	-	-	-
	i	14	7	1	-	3	-	-	1	-	1	1	-	-	-
LA Mittelstufe/Sekundarstufe I	m	8	1	1	1	-	1	-	2	-	-	1	-	1	-
	w	29	2	3	7	10	3	-	1	1	-	1	1	-	-
	i	37	3	4	8	10	4	-	3	1	-	2	1	1	-
Prüfungsgruppe zusammen	m	16	2	1	1	2	1	-	5	-	1	2	-	1	-
	w	52	10	7	10	16	4	-	1	2	-	1	1	-	-
	i	68	12	8	11	18	5	-	6	2	1	3	1	1	-
LA Gymnasien/Sekundarstufe II, allgemeinbildende Schulen															
LA Gymnasien	m	23	3	1	2	1	3	2	2	2	1	1	-	3	2
	w	55	7	1	4	1	8	5	7	5	5	3	2	6	1
	i	78	10	2	6	2	11	7	9	7	6	4	2	9	3
LA Oberstufe/Sekundarstufe II, allgemeinbildende Schulen	m	15	-	-	1	1	-	2	1	4	1	4	1	-	-
	w	29	1	1	1	1	4	3	-	5	5	4	1	2	1
	i	44	1	1	2	2	4	5	1	9	6	8	2	2	1
Prüfungsgruppe zusammen	m	38	3	1	3	2	3	4	3	6	2	5	1	3	2
	w	84	8	2	5	2	12	8	7	10	10	7	3	8	2
	i	122	11	3	8	4	15	12	10	16	12	12	4	11	4
LA Sonderschulen															
LA Sonderschulen	m	5	1	1	-	2	1	-	-	-	-	-	-	-	-
	w	17	-	-	4	6	2	2	1	1	-	1	-	-	-
	i	22	1	1	4	8	3	2	1	1	-	1	-	-	-
Prüfungsgruppe zusammen	m	5	1	1	-	2	1	-	-	-	-	-	-	-	-
	w	17	-	-	4	6	2	2	1	1	-	1	-	-	-
	i	22	1	1	4	8	3	2	1	1	-	1	-	-	-

Prüfungsjahr 2006

3 Bestandene Prüfungen nach Fächergruppen, Studienbereichen, Prüfungsgruppen, Art der Prüfung und Fachsemestern

Fächergruppe Studienbereich Prüfungsgruppe Prüfung	Ge- schl.	Bestan- dene Prüfungen insgesamt	Davon Abschluss im ... Fachsemester												
			6. oder nied- riger	7.	8.	9.	10.	11.	12.	13.	14.	15.	16.	17. oder höher	ohne An- gabe
LA Berufliche Schulen/Sekundarstufe II, berufliche Schulen															
LA Oberstufe/Sekundarstufe II, berufliche Schulen	w	2	-	-	1	1	-	-	-	-	-	-	-	-	-
	i	2	-	-	1	1	-	-	-	-	-	-	-	-	-
Prüfungsgruppe zusammen	w	2	-	-	1	1	-	-	-	-	-	-	-	-	-
	i	2	-	-	1	1	-	-	-	-	-	-	-	-	-
LA Master															
LA Master	w	16	16	-	-	-	-	-	-	-	-	-	-	-	-
	i	16	16	-	-	-	-	-	-	-	-	-	-	-	-
Prüfungsgruppe zusammen	w	16	16	-	-	-	-	-	-	-	-	-	-	-	-
	i	16	16	-	-	-	-	-	-	-	-	-	-	-	-
Fachhochschulabschluss															
Diplom (FH)	m	24	7	-	12	3	1	-	-	-	1	-	-	-	-
	w	88	33	1	33	10	7	2	1	-	-	-	1	-	-
	i	112	40	1	45	13	8	2	1	-	1	-	1	-	-
Prüfungsgruppe zusammen	m	24	7	-	12	3	1	-	-	-	1	-	-	-	-
	w	88	33	1	33	10	7	2	1	-	-	-	1	-	-
	i	112	40	1	45	13	8	2	1	-	1	-	1	-	-
Bachelorabschluss															
Bachelor an U	m	7	3	-	3	1	-	-	-	-	-	-	-	-	-
	w	17	15	1	1	-	-	-	-	-	-	-	-	-	-
	i	24	18	1	4	1	-	-	-	-	-	-	-	-	-
Bachelor an FH	m	9	9	-	-	-	-	-	-	-	-	-	-	-	-
	w	4	4	-	-	-	-	-	-	-	-	-	-	-	-
	i	13	13	-	-	-	-	-	-	-	-	-	-	-	-
Prüfungsgruppe zusammen	m	16	12	-	3	1	-	-	-	-	-	-	-	-	-
	w	21	19	1	1	-	-	-	-	-	-	-	-	-	-
	i	37	31	1	4	1	-	-	-	-	-	-	-	-	-
Masterabschluss															
Master an FH (Abschlussprüfung vorausgesetzt)	m	4	4	-	-	-	-	-	-	-	-	-	-	-	-
	w	6	6	-	-	-	-	-	-	-	-	-	-	-	-
	i	10	10	-	-	-	-	-	-	-	-	-	-	-	-
Prüfungsgruppe zusammen	m	4	4	-	-	-	-	-	-	-	-	-	-	-	-
	w	6	6	-	-	-	-	-	-	-	-	-	-	-	-
	i	10	10	-	-	-	-	-	-	-	-	-	-	-	-
Studienbereich zusammen	m	365	62	9	27	24	27	22	39	31	30	22	13	37	22
	w	751	157	56	108	94	61	35	45	49	42	23	16	38	27
	i	1 116	219	65	135	118	88	57	84	80	72	45	29	75	49
Katholische Theologie, -Religionslehre (STB)															
Diplom (U) und entsprechende Abschlussprüfungen															
Magister	m	5	-	1	-	-	-	1	-	1	-	-	-	2	-
	w	5	-	1	1	-	1	-	-	1	-	-	1	-	-
	i	10	-	2	1	-	1	1	-	1	1	-	-	3	-
Lizentiat	m	15	8	2	2	-	1	-	-	1	-	-	-	1	-
	w	4	2	-	-	-	1	-	-	-	-	1	-	-	-
	i	19	10	2	2	-	2	-	-	1	-	1	-	1	-
Kirchliche Prüfung	m	29	1	-	2	6	12	4	1	2	-	-	-	1	-
	i	29	1	-	2	6	12	4	1	2	-	-	-	1	-
Diplom (U)	m	231	9	3	14	13	78	38	36	14	10	5	5	6	-
	w	115	6	3	5	17	33	15	15	9	6	1	2	3	-
	i	346	15	6	19	30	111	53	51	23	16	6	7	9	-
Abschlussprüfung ohne akad. Grad	m	3	3	-	-	-	-	-	-	-	-	-	-	-	-
	i	3	3	-	-	-	-	-	-	-	-	-	-	-	-

Prüfungsjahr 2006

3 Bestandene Prüfungen nach Fächergruppen, Studienbereichen, Prüfungsgruppen, Art der Prüfung und Fachsemestern

Fächergruppe Studienbereich Prüfungsgruppe Prüfung	Ge- schl.	Bestan- dene Prüfungen insgesamt	Davon Abschluss im ... Fachsemester												
			6. oder nied- riger	7.	8.	9.	10.	11.	12.	13.	14.	15.	16.	17. oder höher	ohne An- gabe
Prüfungsgruppe zusammen	m	283	21	6	18	19	91	43	37	18	10	5	5	10	-
	w	124	8	4	6	17	35	15	15	9	7	2	2	4	-
	i	407	29	10	24	36	126	58	52	27	17	7	7	14	-
Promotionen															
Promotion (Abschlussprüfung vorausgesetzt)	m	70	24	2	2	2	7	6	6	3	1	-	-	8	9
	w	30	9	1	1	-	1	1	1	2	-	2	-	7	5
	i	100	33	3	3	2	8	7	7	5	1	2	-	15	14
Prüfungsgruppe zusammen	m	70	24	2	2	2	7	6	6	3	1	-	-	8	9
	w	30	9	1	1	-	1	1	1	2	-	2	-	7	5
	i	100	33	3	3	2	8	7	7	5	1	2	-	15	14
Staatliche Lehramtsprüfungen (LA) Grund- und Hauptschulen/Primarstufe															
LA Grund- und Hauptschulen	m	3	2	1	-	-	-	-	-	-	-	-	-	-	-
	w	65	14	14	5	-	-	1	-	-	-	-	-	-	31
	i	68	16	15	5	-	-	1	-	-	-	-	-	-	31
LA Grundschulen	m	1	-	-	-	1	-	-	-	-	-	-	-	-	-
	w	32	4	5	9	8	3	-	1	1	-	-	-	1	-
	i	33	4	5	9	9	3	-	1	1	-	-	-	1	-
LA Grundstufe/Primarstufe	m	7	-	-	-	3	1	-	-	-	-	1	1	1	-
	w	98	13	11	11	16	15	3	-	2	-	1	-	1	25
	i	105	13	11	11	19	16	3	-	2	-	2	1	2	25
Prüfungsgruppe zusammen	m	11	2	1	-	4	1	-	-	-	-	1	1	1	-
	w	195	31	30	25	24	18	4	1	3	-	1	-	2	56
	i	206	33	31	25	28	19	4	1	3	-	2	1	3	56
Stufenübergreifendes LA Sekundarstufe I/Grundschulen bzw. Primarstufe															
LA Grundschulen/Sekundarstufe I	m	7	1	-	2	2	-	1	1	-	-	-	-	-	-
	w	45	4	4	15	10	6	2	2	-	-	-	-	1	1
	i	52	5	4	17	12	6	3	3	-	-	-	-	1	1
Prüfungsgruppe zusammen	m	7	1	-	2	2	-	1	1	-	-	-	-	-	-
	w	45	4	4	15	10	6	2	2	-	-	-	-	1	1
	i	52	5	4	17	12	6	3	3	-	-	-	-	1	1
LA Realschulen/Sekundarstufe I															
LA Realschulen	m	16	1	4	2	2	1	-	2	1	1	-	-	-	-
	w	33	6	14	3	4	3	1	-	1	-	1	-	-	-
	i	49	7	18	5	6	5	2	-	3	1	2	-	-	-
LA Haupt-, Realschule/Unterstufe und Mittelstufe Gymnasien	m	1	-	-	-	-	1	-	-	-	-	-	-	-	-
	w	6	-	1	1	3	-	1	-	-	-	-	-	-	-
	i	7	-	1	1	3	1	1	-	-	-	-	-	-	-
LA Mittelstufe/Sekundarstufe I	m	17	-	-	-	-	3	1	2	1	-	2	-	3	5
	w	51	3	5	6	9	3	4	2	1	1	1	1	-	15
	i	68	3	5	6	9	6	5	4	2	1	3	1	3	20
Prüfungsgruppe zusammen	m	34	1	4	2	2	6	2	2	3	1	3	-	3	5
	w	90	9	20	10	16	6	6	2	2	1	2	1	-	15
	i	124	10	24	12	18	12	8	4	5	2	5	1	3	20
LA Gymnasien/Sekundarstufe II, allgemeinbildende Schulen															
LA Gymnasien	m	24	2	1	1	1	4	3	4	1	-	3	2	1	1
	w	41	4	1	-	8	3	7	7	3	3	2	1	2	-
	i	65	6	2	1	9	7	10	11	4	3	5	3	3	1
LA Oberstufe/Sekundarstufe II, allgemeinbildende Schulen	m	36	5	1	3	1	6	4	3	2	2	3	1	5	-
	w	52	3	-	-	1	7	14	5	5	7	3	4	3	-
	i	88	8	1	3	2	13	18	8	7	9	6	5	8	-
Prüfungsgruppe zusammen	m	60	7	2	4	2	10	7	7	3	2	6	3	6	1
	w	93	7	1	-	9	10	21	12	8	10	5	5	5	-
	i	153	14	3	4	11	20	28	19	11	12	11	8	11	1

Prüfungsjahr 2006

3 Bestandene Prüfungen nach Fächergruppen, Studienbereichen, Prüfungsgruppen, Art der Prüfung und Fachsemestern

Fächergruppe Studienbereich Prüfungsgruppe Prüfung	Ge- schl.	Bestan- dene Prüfungen insgesamt	Davon Abschluss im ... Fachsemester												
			6. oder nied- riger	7.	8.	9.	10.	11.	12.	13.	14.	15.	16.	17. oder höher	ohne An- gabe
LA Sonderschulen															
LA Sonderschulen	m	1	-	-	-	-	-	-	-	-	-	-	-	-	1
	w	12	1	1	2	5	1	-	-	-	-	1	-	1	-
	i	13	1	1	2	5	1	-	-	-	-	1	-	1	1
Prüfungsgruppe zusammen	m	1	-	-	-	-	-	-	-	-	-	-	-	-	1
	w	12	1	1	2	5	1	-	-	-	-	1	-	1	-
	i	13	1	1	2	5	1	-	-	-	-	1	-	1	1
LA Berufliche Schulen/Sekundarstufe II, berufliche Schulen															
LA Oberstufe/Sekundarstufe II, berufliche Schulen	m	1	-	-	-	1	-	-	-	-	-	-	-	-	-
	w	1	-	-	-	-	1	-	-	-	-	-	-	-	-
	i	2	-	-	-	1	1	-	-	-	-	-	-	-	-
Prüfungsgruppe zusammen	m	1	-	-	-	1	-	-	-	-	-	-	-	-	-
	w	1	-	-	-	-	1	-	-	-	-	-	-	-	-
	i	2	-	-	-	1	1	-	-	-	-	-	-	-	-
Fachhochschulabschluss															
Diplom (FH)	m	30	6	9	6	6	2	1	-	-	-	-	-	-	-
	w	71	10	22	29	6	3	1	-	-	-	-	-	-	-
	i	101	16	31	35	12	5	2	-	-	-	-	-	-	-
Prüfungsgruppe zusammen	m	30	6	9	6	6	2	1	-	-	-	-	-	-	-
	w	71	10	22	29	6	3	1	-	-	-	-	-	-	-
	i	101	16	31	35	12	5	2	-	-	-	-	-	-	-
Bachelorabschluss															
Bachelor an U	m	4	-	3	1	-	-	-	-	-	-	-	-	-	-
	w	25	20	4	1	-	-	-	-	-	-	-	-	-	-
	i	29	20	7	2	-	-	-	-	-	-	-	-	-	-
Prüfungsgruppe zusammen	m	4	-	3	1	-	-	-	-	-	-	-	-	-	-
	w	25	20	4	1	-	-	-	-	-	-	-	-	-	-
	i	29	20	7	2	-	-	-	-	-	-	-	-	-	-
Sonstiger Abschluss															
Abschlusszeugnis/Zertifikat	m	3	3	-	-	-	-	-	-	-	-	-	-	-	-
	w	17	16	-	-	-	-	-	-	-	-	-	-	-	1
	i	20	19	-	-	-	-	-	-	-	-	-	-	-	1
Prüfungsgruppe zusammen	m	3	3	-	-	-	-	-	-	-	-	-	-	-	-
	w	17	16	-	-	-	-	-	-	-	-	-	-	-	1
	i	20	19	-	-	-	-	-	-	-	-	-	-	-	1
Studienbereich zusammen	m	504	65	27	35	38	117	60	53	27	14	15	9	28	16
	w	703	115	87	89	87	81	50	33	24	18	13	8	20	78
	i	1 207	180	114	124	125	198	110	86	51	32	28	17	48	94
Philosophie (STB)															
Diplom (U) und entsprechende Abschlussprüfungen															
Magister	m	356	13	3	17	20	39	40	44	39	40	19	16	66	-
	w	231	4	2	13	14	29	29	23	21	27	24	11	34	-
	i	587	17	5	30	34	68	69	67	60	67	43	27	100	-
Diplom (U)	m	3	3	-	-	-	-	-	-	-	-	-	-	-	-
	w	3	1	-	-	-	-	-	-	-	-	-	-	2	-
	i	6	4	-	-	-	-	-	-	-	-	-	-	2	-
Prüfungsgruppe zusammen	m	359	16	3	17	20	39	40	44	39	40	19	16	66	-
	w	234	5	2	13	14	29	29	23	21	27	24	11	36	-
	i	593	21	5	30	34	68	69	67	60	67	43	27	102	-
Promotionen															
Promotion (Abschlussprüfung vorausgesetzt)	m	152	43	7	8	8	5	4	4	5	2	-	3	9	54
	w	72	18	1	3	2	4	3	3	4	-	-	1	7	26
	i	224	61	8	11	10	9	7	7	9	2	-	4	16	80
Promotion ohne vorausgesetzte Abschlussprüfung	m	1	-	-	-	-	-	-	-	-	-	-	-	1	-
	w	1	-	-	-	-	-	-	-	-	-	-	-	1	-
	i	2	-	-	-	-	-	-	-	-	-	-	-	2	-

Prüfungsjahr 2006

3 Bestandene Prüfungen nach Fächergruppen, Studienbereichen, Prüfungsgruppen, Art der Prüfung und Fachsemestern

Fächergruppe Studienbereich Prüfungsgruppe Prüfung	Ge- schl.	Bestan- dene Prüfungen insgesamt	Davon Abschluss im ... Fachsemester												
			6. oder nied- riger	7.	8.	9.	10.	11.	12.	13.	14.	15.	16.	17. oder höher	ohne An- gabe
Prüfungsgruppe zusammen	m	153	43	7	8	8	5	4	4	5	2	-	3	10	54
	w	73	18	1	3	2	4	3	3	4	-	-	1	8	26
	i	226	61	8	11	10	9	7	7	9	2	-	4	18	80
Staatliche Lehramtsprüfungen (LA) Grund- und Hauptschulen/Primarstufe															
LA Grund- und Hauptschulen	w	2	-	-	-	-	-	1	-	-	1	-	-	-	-
	i	2	-	-	-	-	-	1	-	-	1	-	-	-	-
LA Grundschulen	m	1	-	1	-	-	-	-	-	-	-	-	-	-	-
	w	4	1	-	3	-	-	-	-	-	-	-	-	-	-
	i	5	1	1	3	-	-	-	-	-	-	-	-	-	-
LA Grundstufe/Primarstufe	w	1	-	-	-	-	-	-	-	1	-	-	-	-	-
	i	1	-	-	-	-	-	-	-	1	-	-	-	-	-
Prüfungsgruppe zusammen	m	1	-	1	-	-	-	-	-	-	-	-	-	-	-
	w	7	1	-	3	-	-	1	-	1	1	-	-	-	-
	i	8	1	1	3	-	-	1	-	1	1	-	-	-	-
LA Realschulen/Sekundarstufe I															
LA Realschulen	w	1	1	-	-	-	-	-	-	-	-	-	-	-	-
	i	1	1	-	-	-	-	-	-	-	-	-	-	-	-
LA Haupt-, Realschule/Unterstufe und Mittelstufe Gymnasien	m	2	1	-	-	-	-	-	-	-	-	1	-	-	-
	w	6	2	1	-	2	1	-	-	-	-	-	-	-	-
	i	8	3	1	-	2	1	-	-	-	-	1	-	-	-
LA Mittelstufe/Sekundarstufe I	m	2	1	-	-	1	-	-	-	-	-	-	-	-	-
	w	8	7	-	1	-	-	-	-	-	-	-	-	-	-
	i	10	8	-	1	1	-	-	-	-	-	-	-	-	-
Prüfungsgruppe zusammen	m	4	2	-	-	1	-	-	-	-	-	1	-	-	-
	w	15	10	1	1	2	1	-	-	-	-	-	-	-	-
	i	19	12	1	1	3	1	-	-	-	-	1	-	-	-
LA Gymnasien/Sekundarstufe II, allgemeinbildende Schulen															
LA Gymnasien	m	35	10	-	1	4	4	2	4	4	1	1	2	1	1
	w	61	19	1	5	11	6	3	7	2	1	1	2	-	3
	i	96	29	1	6	15	10	5	11	6	2	2	4	1	4
LA Oberstufe/Sekundarstufe II, allgemeinbildende Schulen	m	49	13	-	1	2	17	-	3	1	2	1	2	3	4
	w	47	20	1	1	1	3	-	2	1	3	4	2	8	1
	i	96	33	1	2	3	20	-	5	2	5	5	4	11	5
Prüfungsgruppe zusammen	m	84	23	-	2	6	21	2	7	5	3	2	4	4	5
	w	108	39	2	6	12	9	3	9	3	4	5	4	8	4
	i	192	62	2	8	18	30	5	16	8	7	7	8	12	9
LA Berufliche Schulen/Sekundarstufe II, berufliche Schulen															
LA Berufliche Schulen	m	1	-	-	-	-	-	-	1	-	-	-	-	-	-
	w	2	-	-	-	1	1	-	-	-	-	-	-	-	-
	i	3	-	-	-	1	1	-	1	-	-	-	-	-	-
Prüfungsgruppe zusammen	m	1	-	-	-	-	-	-	1	-	-	-	-	-	-
	w	2	-	-	-	1	1	-	-	-	-	-	-	-	-
	i	3	-	-	-	1	1	-	1	-	-	-	-	-	-
LA Master															
LA Master	w	1	1	-	-	-	-	-	-	-	-	-	-	-	-
	i	1	1	-	-	-	-	-	-	-	-	-	-	-	-
Prüfungsgruppe zusammen	w	1	1	-	-	-	-	-	-	-	-	-	-	-	-
	i	1	1	-	-	-	-	-	-	-	-	-	-	-	-
Bachelorabschluss															
Bachelor an U	m	74	32	11	12	10	5	2	-	-	-	-	-	2	-
	w	44	23	11	5	2	2	1	-	-	-	-	-	-	-
	i	118	55	22	17	12	7	3	-	-	-	-	-	2	-

Prüfungsjahr 2006

3 Bestandene Prüfungen nach Fächergruppen, Studienbereichen, Prüfungsgruppen, Art der Prüfung und Fachsemestern

Fächergruppe Studienbereich Prüfungsgruppe Prüfung	Ge- schl.	Bestan- dene Prüfungen insgesamt	Davon Abschluss im ... Fachsemester												
			6. oder nied- riger	7.	8.	9.	10.	11.	12.	13.	14.	15.	16.	17. oder höher	ohne An- gabe
Prüfungsgruppe zusammen	m	74	32	11	12	10	5	2	-	-	-	-	-	2	-
	w	44	23	11	5	2	2	1	-	-	-	-	-	-	-
	i	118	55	22	17	12	7	3	-	-	-	-	-	2	-
Masterabschluss															
Master an U (Abschlussprüfung vorausgesetzt)	m	8	6	2	-	-	-	-	-	-	-	-	-	-	-
	w	4	4	-	-	-	-	-	-	-	-	-	-	-	-
	i	12	10	2	-	-	-	-	-	-	-	-	-	-	-
Prüfungsgruppe zusammen	m	8	6	2	-	-	-	-	-	-	-	-	-	-	-
	w	4	4	-	-	-	-	-	-	-	-	-	-	-	-
	i	12	10	2	-	-	-	-	-	-	-	-	-	-	-
Studienbereich zusammen	m	684	122	24	39	45	70	48	56	49	45	22	23	82	59
	w	488	101	17	31	33	46	37	35	29	32	29	16	52	30
	i	1 172	223	41	70	78	116	85	91	78	77	51	39	134	89
Geschichte (STB)															
Diplom (U) und entsprechende Abschlussprüfungen															
Magister	m	772	2	24	25	48	74	115	96	90	58	62	40	138	-
	w	760	3	7	22	54	89	112	96	109	75	46	34	113	-
	i	1 532	5	31	47	102	163	227	192	199	133	108	74	251	-
Diplom (U)	m	5	-	-	-	-	-	-	1	2	2	-	-	-	-
	w	1	-	-	-	-	-	-	-	-	-	-	-	1	-
	i	6	-	-	-	-	-	-	1	2	2	-	-	1	-
Prüfungsgruppe zusammen	m	777	2	24	25	48	74	115	97	92	60	62	40	138	-
	w	761	3	7	22	54	89	112	96	109	75	46	34	114	-
	i	1 538	5	31	47	102	163	227	193	201	135	108	74	252	-
Promotionen															
Promotion (Abschlussprüfung vorausgesetzt)	m	233	71	10	12	4	8	9	6	7	2	2	2	33	67
	w	160	46	6	6	5	6	6	3	-	1	3	3	24	51
	i	393	117	16	18	9	14	15	9	7	3	5	5	57	118
Promotion ohne vorausgesetzte Abschlussprüfung	m	11	-	3	-	-	-	1	-	-	1	-	-	4	2
	w	3	-	-	-	-	1	1	-	-	-	-	-	1	-
	i	14	-	3	-	-	1	2	-	-	1	-	-	5	2
Prüfungsgruppe zusammen	m	244	71	13	12	4	8	10	6	7	3	2	2	37	69
	w	163	46	6	6	5	7	7	3	-	1	3	3	25	51
	i	407	117	19	18	9	15	17	9	7	4	5	5	62	120
Staatliche Lehramtsprüfungen (LA) Grund- und Hauptschulen/Primarstufe															
LA Grund- und Hauptschulen	m	8	1	-	2	1	2	1	-	-	1	-	-	-	-
	w	10	-	1	-	-	1	-	3	1	1	2	-	-	1
	i	18	1	1	2	1	3	1	3	1	2	2	-	-	1
LA Hauptschulen	w	1	1	-	-	-	-	-	-	-	-	-	-	-	-
	i	1	1	-	-	-	-	-	-	-	-	-	-	-	-
LA Grundstufe/Primarstufe	m	1	-	-	-	-	1	-	-	-	-	-	-	-	-
	w	7	-	-	1	1	2	1	-	1	-	-	1	-	-
	i	8	-	-	1	1	3	1	-	1	-	-	1	-	-
Prüfungsgruppe zusammen	m	9	1	-	2	1	3	1	-	-	1	-	-	-	-
	w	18	1	1	1	1	3	1	3	2	1	2	1	-	1
	i	27	2	1	3	2	6	2	3	2	2	2	1	-	1
Stufenübergreifendes LA Sekundarstufe I/Grundschulen bzw. Primarstufe															
LA Sekundarstufe I /Primarstufe	w	7	-	-	-	-	-	3	2	1	-	-	1	-	-
	i	7	-	-	-	-	-	3	2	1	-	-	1	-	-
LA Grundschulen/Sekundarstufe I	m	6	-	1	-	1	3	-	1	-	-	-	-	-	-
	w	4	-	-	-	-	1	1	1	1	-	-	-	-	-
	i	10	-	1	-	1	4	1	2	1	-	-	-	-	-
Prüfungsgruppe zusammen	m	6	-	1	-	1	3	-	1	-	-	-	-	-	-
	w	11	-	-	-	-	1	4	3	2	-	-	1	-	-
	i	17	-	1	-	1	4	4	4	2	-	-	1	-	-

Prüfungsjahr 2006

3 Bestandene Prüfungen nach Fächergruppen, Studienbereichen, Prüfungsgruppen, Art der Prüfung und Fachsemestern

Fächergruppe Studienbereich Prüfungsgruppe Prüfung	Ge- schl.	Bestan- dene Prüfungen insgesamt	Davon Abschluss im ... Fachsemester												
			6. oder nied- riger	7.	8.	9.	10.	11.	12.	13.	14.	15.	16.	17. oder höher	ohne An- gabe
LA Realschulen/Sekundarstufe I															
LA Realschulen	m	30	4	3	5	1	4	3	3	3	1	1	-	2	-
	w	40	5	8	6	2	6	3	5	1	1	-	1	1	1
	i	70	9	11	11	3	10	6	8	4	2	1	1	3	1
LA Haupt-, Realschule/Unterstufe und Mittelstufe Gymnasien	m	13	-	1	-	2	3	1	3	-	-	-	1	2	-
	w	21	4	3	2	5	3	1	1	-	1	-	-	1	-
	i	34	4	4	2	7	6	2	4	-	1	-	1	3	-
LA Mittelstufe/Sekundarstufe I	m	32	-	2	4	5	5	2	4	1	2	2	-	5	-
	w	56	3	10	6	9	10	6	5	1	1	-	1	4	-
	i	88	3	12	10	14	15	8	9	2	3	2	1	9	-
Prüfungsgruppe zusammen	m	75	4	6	9	8	12	6	10	4	3	3	1	9	-
	w	117	12	21	14	16	19	10	11	2	3	-	2	6	1
	i	192	16	27	23	24	31	16	21	6	6	3	3	15	1
LA Gymnasien/Sekundarstufe II, allgemeinbildende Schulen															
LA Gymnasien	m	178	6	3	7	14	19	21	27	28	11	15	10	17	-
	w	198	11	3	10	20	24	32	33	15	19	10	9	12	-
	i	376	17	6	17	34	43	53	60	43	30	25	19	29	-
LA Oberstufe/Sekundarstufe II, allgemeinbild. Schulen	m	109	3	-	1	8	18	15	7	14	7	7	8	21	-
	w	91	2	-	3	3	11	15	11	19	6	5	2	14	-
	i	200	5	-	4	11	29	30	18	33	13	12	10	35	-
Prüfungsgruppe zusammen	m	287	9	3	8	22	37	36	34	42	18	22	18	38	-
	w	289	13	3	13	23	35	47	44	34	25	15	11	26	-
	i	576	22	6	21	45	72	83	78	76	43	37	29	64	-
LA Sonderschulen															
LA Sonderschulen	m	6	-	1	-	-	3	2	-	-	-	-	-	-	-
	w	7	-	-	-	3	3	-	-	-	-	-	-	1	-
	i	13	-	1	-	3	6	2	-	-	-	-	-	1	-
Prüfungsgruppe zusammen	m	6	-	1	-	-	3	2	-	-	-	-	-	-	-
	w	7	-	-	-	3	3	-	-	-	-	-	-	1	-
	i	13	-	1	-	3	6	2	-	-	-	-	-	1	-
LA Berufliche Schulen/Sekundarstufe II, berufliche Schulen															
LA Berufliche Schulen	m	1	-	-	-	-	-	1	-	-	-	-	-	-	-
	i	1	-	-	-	-	-	1	-	-	-	-	-	-	-
Prüfungsgruppe zusammen	m	1	-	-	-	-	-	1	-	-	-	-	-	-	-
	i	1	-	-	-	-	-	1	-	-	-	-	-	-	-
LA Master															
LA Master	w	13	13	-	-	-	-	-	-	-	-	-	-	-	-
	i	13	13	-	-	-	-	-	-	-	-	-	-	-	-
Prüfungsgruppe zusammen	w	13	13	-	-	-	-	-	-	-	-	-	-	-	-
	i	13	13	-	-	-	-	-	-	-	-	-	-	-	-
Bachelorabschluss															
Bachelor an U	m	140	56	38	26	5	9	1	1	1	-	1	-	2	-
	w	213	97	62	31	9	5	1	2	-	-	-	2	4	-
	i	353	153	100	57	14	14	2	3	1	-	1	2	6	-
Prüfungsgruppe zusammen	m	140	56	38	26	5	9	1	1	1	-	1	-	2	-
	w	213	97	62	31	9	5	1	2	-	-	-	2	4	-
	i	353	153	100	57	14	14	2	3	1	-	1	2	6	-
Masterabschluss															
Master an U (Abschlussprüfung vorausgesetzt)	m	10	8	-	1	1	-	-	-	-	-	-	-	-	-
	w	8	8	-	-	-	-	-	-	-	-	-	-	-	-
	i	18	16	-	1	1	-	-	-	-	-	-	-	-	-
Prüfungsgruppe zusammen	m	10	8	-	1	1	-	-	-	-	-	-	-	-	-
	w	8	8	-	-	-	-	-	-	-	-	-	-	-	-
	i	18	16	-	1	1	-	-	-	-	-	-	-	-	-

Prüfungsjahr 2006

3 Bestandene Prüfungen nach Fächergruppen, Studienbereichen, Prüfungsgruppen, Art der Prüfung und Fachsemestern

Fächergruppe Studienbereich Prüfungsgruppe Prüfung	Ge- schl.	Bestan- dene Prüfungen insgesamt	Davon Abschluss im ... Fachsemester												
			6. oder nied- riger	7.	8.	9.	10.	11.	12.	13.	14.	15.	16.	17. oder höher	ohne An- gabe
Studienbereich zusammen	m	1 555	151	86	83	90	149	172	149	146	85	90	61	224	69
	w	1 600	193	100	87	111	162	182	162	149	105	66	54	176	53
	i	3 155	344	186	170	201	311	354	311	295	190	156	115	400	122
Bibliothekswissenschaft, Dokumentation, Publizistik (STB)															
Diplom (U) und entsprechende Abschlussprüfungen															
Magister	m	311	4	8	16	21	47	52	29	34	27	17	11	45	-
	w	735	10	9	21	84	145	147	117	72	46	27	25	32	-
	i	1 046	14	17	37	105	192	199	146	106	73	44	36	77	-
Diplom (U)	m	194	16	-	4	21	37	38	22	17	14	4	2	19	-
	w	263	17	4	23	32	55	46	34	23	14	3	2	10	-
	i	457	33	4	27	53	92	84	56	40	28	7	4	29	-
Prüfungsgruppe zusammen	m	505	20	8	20	42	84	90	51	51	41	21	13	64	-
	w	998	27	13	44	116	200	193	151	95	60	30	27	42	-
	i	1 503	47	21	64	158	284	283	202	146	101	51	40	106	-
Promotionen															
Promotion (Abschlussprüfung vorausgesetzt)	m	33	10	2	2	2	-	1	1	-	1	-	-	-	14
	w	26	13	1	-	1	1	-	-	-	-	-	-	2	8
	i	59	23	3	2	3	1	1	1	-	1	-	-	2	22
Promotion ohne vorausgesetzte Abschlussprüfung	w	2	-	-	1	-	-	-	-	-	-	1	-	-	-
	i	2	-	-	1	-	-	-	-	-	-	1	-	-	-
Prüfungsgruppe zusammen	m	33	10	2	2	2	-	1	1	-	1	-	-	-	14
	w	28	13	1	1	1	1	-	-	-	-	1	-	2	8
	i	61	23	3	3	3	1	1	1	-	1	1	-	2	22
Künstlerischer Abschluss															
Diplom (KH)	m	53	1	3	3	1	9	11	6	5	2	4	-	8	-
	w	132	7	5	4	9	16	23	29	10	8	9	5	7	-
	i	185	8	8	7	10	25	34	35	15	10	13	5	15	-
Prüfungsgruppe zusammen	m	53	1	3	3	1	9	11	6	5	2	4	-	8	-
	w	132	7	5	4	9	16	23	29	10	8	9	5	7	-
	i	185	8	8	7	10	25	34	35	15	10	13	5	15	-
Fachhochschulabschluss															
Diplom (FH)	m	275	6	23	77	76	41	21	14	6	3	2	3	3	-
	w	517	11	59	137	170	76	30	15	9	3	3	-	4	-
	i	792	17	82	214	246	117	51	29	15	6	5	3	7	-
Sonstiger FH-Abschluss	m	5	1	-	-	3	-	-	-	1	-	-	-	-	-
	w	2	-	-	-	1	-	-	-	1	-	-	-	-	-
	i	7	1	-	-	4	-	-	-	2	-	-	-	-	-
Prüfungsgruppe zusammen	m	280	7	23	77	79	41	21	14	7	3	2	3	3	-
	w	519	11	59	137	171	76	30	15	10	3	3	-	4	-
	i	799	18	82	214	250	117	51	29	17	6	5	3	7	-
Bachelorabschluss															
Bachelor an U	m	81	42	15	11	5	4	3	-	-	-	-	-	1	-
	w	236	153	38	21	10	8	3	1	1	-	-	-	1	-
	i	317	195	53	32	15	12	6	1	1	-	-	-	2	-
Bachelor an KH	m	17	14	3	-	-	-	-	-	-	-	-	-	-	-
	w	18	14	4	-	-	-	-	-	-	-	-	-	-	-
	i	35	28	7	-	-	-	-	-	-	-	-	-	-	-
Bachelor an FH	m	86	50	19	9	8	-	-	-	-	-	-	-	-	-
	w	166	69	68	19	7	3	-	-	-	-	-	-	-	-
	i	252	119	87	28	15	3	-	-	-	-	-	-	-	-
Prüfungsgruppe zusammen	m	184	106	37	20	13	4	3	-	-	-	-	-	1	-
	w	420	236	110	40	17	11	3	1	1	-	-	-	1	-
	i	604	342	147	60	30	15	6	1	1	-	-	-	2	-

Prüfungsjahr 2006

3 Bestandene Prüfungen nach Fächergruppen, Studienbereichen, Prüfungsgruppen, Art der Prüfung und Fachsemestern

Fächergruppe Studienbereich Prüfungsgruppe Prüfung	Ge- schl.	Bestan- dene Prüfungen insgesamt	Davon Abschluss im ... Fachsemester												
			6. oder nied- riger	7.	8.	9.	10.	11.	12.	13.	14.	15.	16.	17. oder höher	ohne An- gabe
Masterabschluss															
Master an U (Abschlussprüfung vorausgesetzt)	m	9	9	-	-	-	-	-	-	-	-	-	-	-	-
	w	22	22	-	-	-	-	-	-	-	-	-	-	-	-
	i	31	31	-	-	-	-	-	-	-	-	-	-	-	-
Master an KH (Abschlussprüfung vorausgesetzt)	m	3	3	-	-	-	-	-	-	-	-	-	-	-	-
	w	29	29	-	-	-	-	-	-	-	-	-	-	-	-
	i	32	32	-	-	-	-	-	-	-	-	-	-	-	-
Master an FH (Abschlussprüfung vorausgesetzt)	m	18	18	-	-	-	-	-	-	-	-	-	-	-	-
	w	29	29	-	-	-	-	-	-	-	-	-	-	-	-
	i	47	47	-	-	-	-	-	-	-	-	-	-	-	-
Prüfungsgruppe zusammen	m	30	30	-	-	-	-	-	-	-	-	-	-	-	-
	w	80	80	-	-	-	-	-	-	-	-	-	-	-	-
	i	110	110	-	-	-	-	-	-	-	-	-	-	-	-
Sonstiger Abschluss															
Abschlusszeugnis/Zertifikat	w	3	3	-	-	-	-	-	-	-	-	-	-	-	-
	i	3	3	-	-	-	-	-	-	-	-	-	-	-	-
Prüfungsgruppe zusammen	w	3	3	-	-	-	-	-	-	-	-	-	-	-	-
	i	3	3	-	-	-	-	-	-	-	-	-	-	-	-
Studienbereich zusammen	m	1 085	174	73	122	137	138	126	72	63	47	27	16	76	14
	w	2 180	377	188	226	314	304	249	196	116	71	43	32	56	8
	i	3 265	551	261	348	451	442	375	268	179	118	70	48	132	22
Allgemeine und vergleichende Literatur- und Sprachwissenschaft (STB)															
Diplom (U) und entsprechende Abschlussprüfungen															
Magister	m	156	2	1	5	7	14	25	24	20	12	12	8	26	-
	w	491	5	6	25	44	74	103	74	50	34	18	11	47	-
	i	647	7	7	30	51	88	128	98	70	46	30	19	73	-
Diplom (U)	m	22	-	1	1	1	2	9	2	2	1	1	1	1	-
	w	88	1	1	6	10	22	16	10	11	1	4	5	1	-
	i	110	1	2	7	11	24	25	12	13	2	5	6	2	-
Prüfungsgruppe zusammen	m	178	2	2	6	8	16	34	26	22	13	13	9	27	-
	w	579	6	7	31	54	96	119	84	61	35	22	16	48	-
	i	757	8	9	37	62	112	153	110	83	48	35	25	75	-
Promotionen															
Promotion (Abschlussprüfung vorausgesetzt)	m	40	16	1	3	2	-	2	-	-	1	1	-	2	12
	w	63	21	2	3	3	1	2	3	1	2	-	-	6	19
	i	103	37	3	6	5	1	4	3	1	3	1	-	8	31
Promotion ohne vorausgesetzte Abschlussprüfung	m	1	-	-	1	-	-	-	-	-	-	-	-	-	-
	w	2	-	-	-	-	-	-	-	-	-	-	-	2	-
	i	3	-	-	1	-	-	-	-	-	-	-	-	2	-
Prüfungsgruppe zusammen	m	41	16	1	4	2	-	2	-	-	1	1	-	2	12
	w	65	21	2	3	3	1	2	3	1	2	-	-	8	19
	i	106	37	3	7	5	1	4	3	1	3	1	-	10	31
Fachhochschulabschluss															
Diplom (FH)	m	57	-	1	3	9	15	8	8	6	1	-	3	3	-
	w	208	4	1	21	43	50	29	24	14	13	3	1	5	-
	i	265	4	2	24	52	65	37	32	20	14	3	4	8	-
Diplom (FH)-Übersetzer	m	4	-	-	2	-	1	-	1	-	-	-	-	-	-
	w	32	-	-	2	11	4	3	4	4	2	1	-	1	-
	i	36	-	-	4	11	5	3	5	4	2	1	-	1	-
Prüfungsgruppe zusammen	m	61	-	1	5	9	16	8	9	6	1	-	3	3	-
	w	240	4	1	23	54	54	32	28	18	15	4	1	6	-
	i	301	4	2	28	63	70	40	37	24	16	4	4	9	-
Bachelorabschluss															
Bachelor an U	m	34	16	4	6	4	2	1	-	-	-	-	-	1	-
	w	163	92	29	23	8	1	1	1	1	1	-	-	6	-
	i	197	108	33	29	12	3	2	1	1	1	-	-	7	-

Prüfungsjahr 2006

3 Bestandene Prüfungen nach Fächergruppen, Studienbereichen, Prüfungsgruppen, Art der Prüfung und Fachsemestern

Fächergruppe Studienbereich Prüfungsgruppe Prüfung	Ge- schl.	Bestan- dene Prüfungen insgesamt	Davon Abschluss im ... Fachsemester													
			6. oder nied- riger	7.	8.	9.	10.	11.	12.	13.	14.	15.	16.	17. oder höher	ohne An- gabe	
Bachelor an FH	m	8	5	2	1	-	-	-	-	-	-	-	-	-	-	-
	w	91	81	4	2	2	1	-	1	-	1	-	-	-	-	-
	i	99	86	6	3	2	1	-	1	-	1	-	-	-	-	-
Prüfungsgruppe zusammen	m	42	21	6	7	4	2	1	-	-	-	-	-	-	1	-
	w	254	173	33	25	10	2	1	2	1	1	-	-	6	-	-
	i	296	194	39	32	14	4	2	2	1	1	-	-	7	-	-
Masterabschluss																
Master an U (Abschlussprüfung vorausgesetzt)	m	9	6	-	-	1	1	1	-	-	-	-	-	-	-	-
	w	38	36	-	2	-	-	-	-	-	-	-	-	-	-	-
	i	47	42	-	2	1	1	1	-	-	-	-	-	-	-	-
Master an KH (Abschlussprüfung vorausgesetzt)	m	4	4	-	-	-	-	-	-	-	-	-	-	-	-	-
	w	3	3	-	-	-	-	-	-	-	-	-	-	-	-	-
	i	7	7	-	-	-	-	-	-	-	-	-	-	-	-	-
Master an FH (Abschlussprüfung vorausgesetzt)	m	1	1	-	-	-	-	-	-	-	-	-	-	-	-	-
	w	6	6	-	-	-	-	-	-	-	-	-	-	-	-	-
	i	7	7	-	-	-	-	-	-	-	-	-	-	-	-	-
Prüfungsgruppe zusammen	m	14	11	-	-	1	1	1	-	-	-	-	-	-	-	-
	w	47	45	-	2	-	-	-	-	-	-	-	-	-	-	-
	i	61	56	-	2	1	1	1	-	-	-	-	-	-	-	-
Sonstiger Abschluss																
Abschlusszeugnis/Zertifikat	w	4	3	-	1	-	-	-	-	-	-	-	-	-	-	-
	i	4	3	-	1	-	-	-	-	-	-	-	-	-	-	-
Sonstiger Abschluss in Deutschland	m	3	2	1	-	-	-	-	-	-	-	-	-	-	-	-
	w	6	4	2	-	-	-	-	-	-	-	-	-	-	-	-
	i	9	6	3	-	-	-	-	-	-	-	-	-	-	-	-
Prüfungsgruppe zusammen	m	3	2	1	-	-	-	-	-	-	-	-	-	-	-	-
	w	10	7	2	1	-	-	-	-	-	-	-	-	-	-	-
	i	13	9	3	1	-	-	-	-	-	-	-	-	-	-	-
Studienbereich zusammen	m	339	52	11	22	24	35	46	35	28	15	14	12	33	12	
	w	1 195	256	45	85	121	153	154	117	81	53	26	17	68	19	
	i	1 534	308	56	107	145	188	200	152	109	68	40	29	101	31	
Altklassische Philologie (klassische Philologie), Neugriechisch (STB)																
Diplom (U) und entsprechende Abschlussprüfungen																
Magister	m	20	-	-	1	-	2	2	7	1	3	1	-	3	-	
	w	24	-	-	1	-	1	4	2	5	3	2	-	6	-	
	i	44	-	-	2	-	3	6	9	6	6	3	-	9	-	
Diplom (U)-Übersetzer	w	1	1	-	-	-	-	-	-	-	-	-	-	-	-	
	i	1	1	-	-	-	-	-	-	-	-	-	-	-	-	
Prüfungsgruppe zusammen	m	20	-	-	1	-	2	2	7	1	3	1	-	3	-	
	w	25	1	-	1	-	1	4	2	5	3	2	-	6	-	
	i	45	1	-	2	-	3	6	9	6	6	3	-	9	-	
Promotionen																
Promotion (Abschlussprüfung vorausgesetzt)	m	19	6	3	1	-	1	2	-	-	-	-	1	2	3	
	w	13	2	-	1	-	-	1	1	2	1	1	-	3	1	
	i	32	8	3	2	-	1	3	1	2	1	1	1	5	4	
Promotion ohne vorausgesetzte Abschlussprüfung	m	1	-	1	-	-	-	-	-	-	-	-	-	-	-	
	w	1	-	-	-	-	-	-	-	-	-	-	-	1	-	
	i	2	-	1	-	-	-	-	-	-	-	-	-	1	-	
Prüfungsgruppe zusammen	m	20	6	4	1	-	1	2	-	-	-	-	1	2	3	
	w	14	2	-	1	-	-	1	1	2	1	1	-	4	1	
	i	34	8	4	2	-	1	3	1	2	1	1	1	6	4	
LA Gymnasien/Sekundarstufe II, allgemeinbildende Schulen																
LA Gymnasien	m	41	1	-	-	1	2	8	4	10	6	1	1	7	-	
	w	64	7	2	3	4	5	14	9	5	5	2	4	3	1	
	i	105	8	2	3	5	7	22	13	15	11	3	5	10	1	

Prüfungsjahr 2006

3 Bestandene Prüfungen nach Fächergruppen, Studienbereichen, Prüfungsgruppen, Art der Prüfung und Fachsemestern

Fächergruppe Studienbereich Prüfungsgruppe Prüfung	Ge- schl.	Bestan- dene Prüfungen insgesamt	Davon Abschluss im ... Fachsemester												
			6. oder nied- riger	7.	8.	9.	10.	11.	12.	13.	14.	15.	16.	17. oder höher	ohne An- gabe
LA Oberstufe/Sekundarstufe II, allgemeinbild. Schulen	m	19	-	-	-	1	-	-	3	3	-	2	4	6	-
	w	22	-	1	-	2	4	3	3	3	1	2	-	3	-
	i	41	-	1	-	3	4	3	6	6	1	4	4	9	-
Prüfungsgruppe zusammen	m	60	1	-	-	2	2	8	7	13	6	3	5	13	-
	w	86	7	3	3	6	9	17	12	8	6	4	4	6	1
	i	146	8	3	3	8	11	25	19	21	12	7	9	19	1
Bachelorabschluss															
Bachelor an U	m	1	1	-	-	-	-	-	-	-	-	-	-	-	-
	w	3	1	1	1	-	-	-	-	-	-	-	-	-	-
	i	4	2	1	1	-	-	-	-	-	-	-	-	-	-
Prüfungsgruppe zusammen	m	1	1	-	-	-	-	-	-	-	-	-	-	-	-
	w	3	1	1	1	-	-	-	-	-	-	-	-	-	-
	i	4	2	1	1	-	-	-	-	-	-	-	-	-	-
Studienbereich zusammen	m	101	8	4	2	2	5	12	14	14	9	4	6	18	3
	w	128	11	4	6	6	10	22	15	15	10	7	4	16	2
	i	229	19	8	8	8	15	34	29	29	19	11	10	34	5
Germanistik (Deutsch, germanische Sprachen ohne Anglistik) (STB)															
Diplom (U) und entsprechende Abschlussprüfungen															
Magister	m	544	5	8	19	28	60	61	74	79	55	43	25	87	-
	w	2 135	15	22	53	136	283	342	317	281	180	140	73	293	-
	i	2 679	20	30	72	164	343	403	391	360	235	183	98	380	-
Diplom (U)	m	14	-	-	-	-	3	2	5	1	-	-	2	1	-
	w	76	6	3	3	7	15	19	13	6	1	-	1	2	-
	i	90	6	3	3	7	18	21	18	7	1	-	3	3	-
Diplom (U)-Dolmetscher	m	2	-	-	-	-	-	1	1	-	-	-	-	-	-
	w	4	-	-	1	-	-	-	-	-	-	-	-	3	-
	i	6	-	-	1	-	-	1	1	-	-	-	-	3	-
Diplom (U)-Übersetzer	m	17	-	1	-	1	-	3	4	1	3	1	-	3	-
	w	65	1	-	3	6	7	11	11	7	9	1	2	7	-
	i	82	1	1	3	7	7	14	15	8	12	2	2	10	-
Akad. geprüfter Übersetzer	m	1	-	-	-	-	-	-	-	1	-	-	-	-	-
	w	10	-	4	1	-	-	2	1	-	1	-	-	1	-
	i	11	-	4	1	-	-	2	1	1	1	-	-	1	-
Prüfungsgruppe zusammen	m	578	5	9	19	29	63	67	84	82	58	44	27	91	-
	w	2 290	22	29	61	149	305	374	342	294	191	141	76	306	-
	i	2 868	27	38	80	178	368	441	426	376	249	185	103	397	-
Promotionen															
Promotion (Abschlussprüfung vorausgesetzt)	m	125	46	4	4	2	7	4	2	2	2	1	4	13	34
	w	195	72	11	12	12	8	9	6	7	1	1	3	13	40
	i	320	118	15	16	14	15	13	8	9	3	2	7	26	74
Promotion ohne vorausgesetzte Abschlussprüfung	m	6	2	-	1	-	-	-	-	-	-	-	-	3	-
	w	6	1	-	1	-	1	-	1	-	-	-	-	2	-
	i	12	3	-	2	-	1	-	-	1	-	-	-	5	-
Prüfungsgruppe zusammen	m	131	48	4	5	2	7	4	2	2	2	1	4	16	34
	w	201	73	11	13	12	9	9	6	8	1	1	3	15	40
	i	332	121	15	18	14	16	13	8	10	3	2	7	31	74
Staatliche Lehramtsprüfungen (LA) Grund- und Hauptschulen/Primarstufe															
LA Grund- und Hauptschulen	m	89	12	8	21	20	15	7	2	2	1	-	-	1	-
	w	1 468	78	362	507	299	141	39	16	8	1	5	5	7	-
	i	1 557	90	370	528	319	156	46	18	10	2	5	5	8	-
LA Grundschulen	m	12	-	1	1	4	-	1	1	2	-	1	-	1	-
	w	286	8	43	74	85	33	19	5	5	5	1	2	6	-
	i	298	8	44	75	89	33	20	6	7	5	2	2	7	-
LA Hauptschulen	w	1	1	-	-	-	-	-	-	-	-	-	-	-	-
	i	1	1	-	-	-	-	-	-	-	-	-	-	-	-

Prüfungsjahr 2006

3 Bestandene Prüfungen nach Fächergruppen, Studienbereichen, Prüfungsgruppen, Art der Prüfung und Fachsemestern

Fächergruppe Studienbereich Prüfungsgruppe Prüfung	Ge- schl.	Bestan- dene Prüfungen insgesamt	Davon Abschluss im ... Fachsemester												
			6. oder nied- riger	7.	8.	9.	10.	11.	12.	13.	14.	15.	16.	17. oder höher	ohne An- gabe
LA Grundstufe/Primarstufe	m	20	-	1	-	8	4	2	1	1	-	1	-	2	-
	w	484	13	47	125	161	58	32	9	13	3	7	2	14	-
	i	504	13	48	125	169	62	34	10	14	3	8	2	16	-
Prüfungsgruppe zusammen	m	121	12	10	22	32	19	10	4	5	1	2	-	4	-
	w	2 239	100	452	706	545	232	90	30	26	9	13	9	27	-
	i	2 360	112	462	728	577	251	100	34	31	10	15	9	31	-
Stufenübergreifendes LA Sekundarstufe I/Grundschulen bzw. Primarstufe															
LA Sekundarstufe I /Primarstufe	m	1	-	-	-	-	-	-	-	1	-	-	-	-	-
	w	22	-	-	-	6	6	5	2	1	1	1	-	-	-
	i	23	-	-	-	6	6	5	2	2	1	1	-	-	-
LA Grundschulen/Sekundarstufe I	m	50	3	2	4	9	13	7	6	1	1	3	-	1	-
	w	551	13	30	153	180	86	42	18	11	8	5	1	4	-
	i	601	16	32	157	189	99	49	24	12	9	8	1	5	-
Prüfungsgruppe zusammen	m	51	3	2	4	9	13	7	6	2	1	3	-	1	-
	w	573	13	30	153	186	92	47	20	12	9	6	1	4	-
	i	624	16	32	157	195	105	54	26	14	10	9	1	5	-
LA Realschulen/Sekundarstufe I															
LA Realschulen	m	149	4	14	35	46	26	12	5	5	1	-	-	1	-
	w	631	20	82	174	202	77	34	27	2	3	4	2	3	1
	i	780	24	96	209	248	103	46	32	7	4	4	2	4	1
LA Haupt-, Realschule/Unter- und Mittelstufe Gymnasier	m	16	2	3	4	2	1	1	2	-	-	-	1	-	-
	w	68	13	17	7	19	4	3	1	3	1	-	-	-	-
	i	84	15	20	11	21	5	4	3	3	1	-	1	-	-
LA Mittelstufe/Sekundarstufe I	m	20	3	1	3	1	1	2	1	-	2	2	1	3	-
	w	155	15	13	27	32	15	10	10	3	6	4	6	11	3
	i	175	18	14	30	33	16	12	11	3	8	6	7	14	3
Prüfungsgruppe zusammen	m	185	9	18	42	49	28	15	8	5	3	2	2	4	-
	w	854	48	112	208	253	96	47	38	8	10	8	8	14	4
	i	1 039	57	130	250	302	124	62	46	13	13	10	10	18	4
LA Gymnasien/Sekundarstufe II, allgemeinbildende Schulen															
LA Gymnasien	m	330	12	3	9	29	43	46	52	41	36	18	9	30	2
	w	986	49	9	39	94	161	176	186	92	72	28	26	49	5
	i	1 316	61	12	48	123	204	222	238	133	108	46	35	79	7
LA Oberstufe/Sekundarstufe II, allgemeinbild. Schulen	m	88	2	1	2	4	10	12	7	11	8	6	2	22	1
	w	221	2	2	14	20	19	36	27	25	17	15	8	36	-
	i	309	4	3	16	24	29	48	34	36	25	21	10	58	1
Prüfungsgruppe zusammen	m	418	14	4	11	33	53	58	59	52	44	24	11	52	3
	w	1 207	51	11	53	114	180	212	213	117	89	43	34	85	5
	i	1 625	65	15	64	147	233	270	272	169	133	67	45	137	8
LA Sonderschulen															
LA Sonderschulen	m	19	-	-	2	4	2	8	3	-	-	-	-	-	-
	w	177	2	1	16	61	45	31	9	6	1	4	-	1	-
	i	196	2	1	18	65	47	39	12	6	1	4	-	1	-
Prüfungsgruppe zusammen	m	19	-	-	2	4	2	8	3	-	-	-	-	-	-
	w	177	2	1	16	61	45	31	9	6	1	4	-	1	-
	i	196	2	1	18	65	47	39	12	6	1	4	-	1	-
LA Berufliche Schulen/Sekundarstufe II, berufliche Schulen															
LA Oberstufe/Sekundarstufe II, berufliche Schulen	w	4	-	-	-	1	1	2	-	-	-	-	-	-	-
	i	4	-	-	-	1	1	2	-	-	-	-	-	-	-
Prüfungsgruppe zusammen	w	4	-	-	-	1	1	2	-	-	-	-	-	-	-
	i	4	-	-	-	1	1	2	-	-	-	-	-	-	-
LA Master															
LA Master	w	8	8	-	-	-	-	-	-	-	-	-	-	-	-
	i	8	8	-	-	-	-	-	-	-	-	-	-	-	-

Prüfungsjahr 2006

3 Bestandene Prüfungen nach Fächergruppen, Studienbereichen, Prüfungsgruppen, Art der Prüfung und Fachsemestern

Fächergruppe Studienbereich Prüfungsgruppe Prüfung	Ge- schl.	Bestan- dene Prüfungen insgesamt	Davon Abschluss im ... Fachsemester													
			6. oder nied- riger	7.	8.	9.	10.	11.	12.	13.	14.	15.	16.	17. oder höher	ohne An- gabe	
Prüfungsgruppe zusammen	w	8	8	-	-	-	-	-	-	-	-	-	-	-	-	-
	i	8	8	-	-	-	-	-	-	-	-	-	-	-	-	-
Sonstige LÄ nach Schularten/Schulstufen																
Sonstige Staatsprüfung nach Schularten/-stufen	m	1	1	-	-	-	-	-	-	-	-	-	-	-	-	-
	w	2	2	-	-	-	-	-	-	-	-	-	-	-	-	-
	i	3	3	-	-	-	-	-	-	-	-	-	-	-	-	-
Prüfungsgruppe zusammen	m	1	1	-	-	-	-	-	-	-	-	-	-	-	-	-
	w	2	2	-	-	-	-	-	-	-	-	-	-	-	-	-
	i	3	3	-	-	-	-	-	-	-	-	-	-	-	-	-
Bachelorabschluss																
Bachelor an U	m	84	29	15	23	2	11	2	2	-	-	-	-	-	-	-
	w	496	187	138	110	25	18	6	4	2	1	2	1	2	-	-
	i	580	216	153	133	27	29	8	6	2	1	2	1	2	-	-
Prüfungsgruppe zusammen	m	84	29	15	23	2	11	2	2	-	-	-	-	-	-	-
	w	496	187	138	110	25	18	6	4	2	1	2	1	2	-	-
	i	580	216	153	133	27	29	8	6	2	1	2	1	2	-	-
Masterabschluss																
Master an U (Abschlussprüfung vorausgesetzt)	m	5	3	1	-	-	-	-	-	-	1	-	-	-	-	-
	w	71	60	3	2	2	-	1	-	3	-	-	-	-	-	-
	i	76	63	4	2	2	-	1	-	3	1	-	-	-	-	-
Prüfungsgruppe zusammen	m	5	3	1	-	-	-	-	-	-	1	-	-	-	-	-
	w	71	60	3	2	2	-	1	-	3	-	-	-	-	-	-
	i	76	63	4	2	2	-	1	-	3	1	-	-	-	-	-
Sonstiger Abschluss																
Abschlusszeugnis/Zertifikat	m	28	25	-	-	1	-	1	-	-	1	-	-	-	-	-
	w	144	105	11	7	9	2	2	1	-	1	1	1	4	-	-
	i	172	130	11	7	10	2	3	1	-	2	1	1	4	-	-
Sonstiger Abschluss in Deutschland	w	5	4	-	-	-	-	-	-	1	-	-	-	-	-	-
	i	5	4	-	-	-	-	-	-	1	-	-	-	-	-	-
Prüfungsgruppe zusammen	m	28	25	-	-	1	-	1	-	-	1	-	-	-	-	-
	w	149	109	11	7	9	2	2	1	1	1	1	1	4	-	-
	i	177	134	11	7	10	2	3	1	1	2	1	1	4	-	-
Studienbereich zusammen	m	1 621	149	63	128	161	196	172	168	148	111	76	44	168	37	-
	w	8 271	675	798	1 329	1 357	980	821	663	477	312	219	133	458	49	-
	i	9 892	824	861	1 457	1 518	1 176	993	831	625	423	295	177	626	86	-
Anglistik, Amerikanistik (STB)																
Diplom (U) und entsprechende Abschlussprüfungen																
Magister	m	253	2	1	8	23	22	30	39	27	31	15	15	40	-	-
	w	1 042	12	5	33	81	137	169	177	146	99	52	29	102	-	-
	i	1 295	14	6	41	104	159	199	216	173	130	67	44	142	-	-
Diplom (U)	m	16	-	-	-	4	2	3	-	3	1	1	1	1	-	-
	w	65	1	-	3	7	9	18	10	6	7	3	1	-	-	-
	i	81	1	-	3	11	11	21	10	9	8	4	2	1	-	-
Diplom (U)-Dolmetscher	m	5	-	-	-	-	-	1	2	-	-	-	-	2	-	-
	w	29	4	-	1	1	5	4	7	3	1	-	-	3	-	-
	i	34	4	-	1	1	5	5	9	3	1	-	-	5	-	-
Diplom (U)-Übersetzer	m	14	-	-	-	1	2	1	3	1	2	1	1	2	-	-
	w	140	10	1	6	28	23	11	24	4	19	3	3	8	-	-
	i	154	10	1	6	29	25	12	27	5	21	4	4	10	-	-
Akad. geprüfter Übersetzer	w	1	-	-	-	1	-	-	-	-	-	-	-	-	-	-
	i	1	-	-	-	1	-	-	-	-	-	-	-	-	-	-
Prüfungsgruppe zusammen	m	288	2	1	8	28	26	35	44	31	34	17	17	45	-	-
	w	1 277	27	6	43	118	174	202	218	159	126	58	33	113	-	-
	i	1 565	29	7	51	146	200	237	262	190	160	75	50	158	-	-

Prüfungsjahr 2006

3 Bestandene Prüfungen nach Fächergruppen, Studienbereichen, Prüfungsgruppen, Art der Prüfung und Fachsemestern

Fächergruppe Studienbereich Prüfungsgruppe Prüfung	Ge- schl.	Bestan- dene Prüfungen insgesamt	Davon Abschluss im ... Fachsemester												
			6. oder nied- riger	7.	8.	9.	10.	11.	12.	13.	14.	15.	16.	17. oder höher	ohne An- gabe
Promotionen															
Promotion (Abschlussprüfung vorausgesetzt)	m	47	20	2	3	3	-	1	-	2	2	1	-	6	7
	w	85	27	3	4	6	5	2	3	2	1	2	1	11	18
	i	132	47	5	7	9	5	3	3	4	3	3	1	17	25
Promotion ohne vorausgesetzte Abschlussprüfung	m	1	-	1	-	-	-	-	-	-	-	-	-	-	-
	w	5	1	-	-	-	1	-	-	-	1	-	-	2	-
	i	6	1	1	-	-	1	-	-	-	1	-	-	2	-
Prüfungsgruppe zusammen	m	48	20	3	3	3	-	1	-	2	2	1	-	6	7
	w	90	28	3	4	6	6	2	3	2	2	2	1	13	18
	i	138	48	6	7	9	6	3	3	4	4	3	1	19	25
Staatliche Lehramtsprüfungen (LA) Grund- und Hauptschulen/Primarstufe															
LA Grund- und Hauptschulen	m	23	8	5	1	5	2	1	-	-	1	-	-	-	-
	w	177	37	50	49	18	7	5	2	1	1	1	-	3	3
	i	200	45	55	50	23	9	6	2	1	2	1	-	3	3
LA Grundschulen	m	2	1	-	1	-	-	-	-	-	-	-	-	-	-
	w	70	16	10	10	20	9	2	2	1	-	-	-	-	
	i	72	17	10	11	20	9	2	2	1	-	-	-	-	
LA Grundstufe/Primarstufe	m	5	-	1	-	1	3	-	-	-	-	-	-	-	
	w	156	21	30	36	28	30	5	1	-	1	-	-	2	2
	i	161	21	31	36	29	33	5	1	-	1	-	-	2	2
Prüfungsgruppe zusammen	m	30	9	6	2	6	5	1	-	-	1	-	-	-	
	w	403	74	90	95	66	46	12	5	2	2	1	-	5	5
	i	433	83	96	97	72	51	13	5	2	3	1	-	5	5
Stufenübergreifendes LA Sekundarstufe I/Grundschulen bzw. Primarstufe															
LA Sekundarstufe I /Primarstufe	m	1	1	-	-	-	-	-	-	-	-	-	-	-	
	w	61	40	-	-	6	3	2	3	3	2	1	-	1	
	i	62	41	-	-	6	3	2	3	3	2	1	-	1	
LA Grundschulen/Sekundarstufe I	m	23	2	-	1	8	6	3	1	-	-	-	1	1	
	w	165	7	5	46	42	46	4	9	2	1	1	-	1	
	i	188	9	5	47	50	52	7	10	2	1	1	1	2	
Prüfungsgruppe zusammen	m	24	3	-	1	8	6	3	1	-	-	-	1	1	
	w	226	47	5	46	48	49	6	12	5	3	2	-	2	
	i	250	50	5	47	56	55	9	13	5	3	2	1	3	
LA Realschulen/Sekundarstufe I															
LA Realschulen	m	138	6	11	31	51	22	9	4	-	2	2	-	-	
	w	313	10	47	93	78	46	21	7	5	3	-	1	1	
	i	451	16	58	124	129	68	30	11	5	5	2	1	1	
LA Haupt-, Realschule/Unter- und Mittelstufe Gymnasier	m	7	-	1	1	2	-	1	1	-	-	1	-	-	
	w	25	3	4	1	4	5	3	1	-	-	2	2	-	
	i	32	3	5	2	6	5	4	2	-	-	3	2	-	
LA Mittelstufe/Sekundarstufe I	m	6	2	-	-	-	-	-	1	-	1	-	2	-	
	w	81	12	9	8	14	11	8	4	4	3	2	1		
	i	87	14	9	8	14	11	8	4	5	4	4	2		
Prüfungsgruppe zusammen	m	151	8	12	32	53	22	10	5	1	2	4	-		
	w	419	25	60	102	96	62	32	12	9	7	5	5		
	i	570	33	72	134	149	84	42	17	10	9	9	5		
LA Gymnasien/Sekundarstufe II, allgemeinbildende Schulen															
LA Gymnasien	m	248	6	-	6	33	44	30	42	32	24	7	2	21	
	w	665	20	6	19	65	126	117	116	80	54	19	19	22	
	i	913	26	6	25	98	170	147	158	112	78	26	21		
LA Oberstufe/Sekundarstufe II, allgemeinbild. Schulen	m	63	1	2	3	2	9	8	8	10	2	6	4	8	
	w	216	4	3	10	25	21	28	31	33	15	15	4	27	
	i	279	5	5	13	27	30	36	39	43	17	21	8	35	
Prüfungsgruppe zusammen	m	311	7	2	9	35	53	38	50	42	26	13	6	29	
	w	881	24	9	29	90	147	145	147	113	69	34	23	49	
	i	1 192	31	11	38	125	200	183	197	155	95	47	29		

Prüfungsjahr 2006

3 Bestandene Prüfungen nach Fächergruppen, Studienbereichen, Prüfungsgruppen, Art der Prüfung und Fachsemestern

Fächergruppe Studienbereich Prüfungsgruppe Prüfung	Ge- schl.	Bestan- dene Prüfungen insgesamt	Davon Abschluss im ... Fachsemester													
			6. oder nied- riger	7.	8.	9.	10.	11.	12.	13.	14.	15.	16.	17. oder höher	ohne An- gabe	
LA Sonderschulen																
LA Sonderschulen	m	2	-	-	-	-	1	-	-	-	-	-	-	1	-	-
	w	19	-	-	1	7	2	6	1	1	-	-	-	-	-	1
	i	21	-	-	1	7	3	6	1	1	-	-	-	1	-	1
Prüfungsgruppe zusammen	m	2	-	-	-	-	1	-	-	-	-	-	-	1	-	-
	w	19	-	-	1	7	2	6	1	1	-	-	-	-	-	1
	i	21	-	-	1	7	3	6	1	1	-	-	-	1	-	1
LA Berufliche Schulen/Sekundarstufe II, berufliche Schulen																
LA Berufliche Schulen	m	1	1	-	-	-	-	-	-	-	-	-	-	-	-	-
	w	2	2	-	-	-	-	-	-	-	-	-	-	-	-	-
	i	3	3	-	-	-	-	-	-	-	-	-	-	-	-	-
LA Oberstufe/Sekundarstufe II, berufliche Schulen	m	2	-	-	1	-	-	-	-	-	-	-	-	-	1	-
	w	5	-	-	-	-	-	1	3	1	-	-	-	-	-	-
	i	7	-	-	1	-	-	1	3	1	-	-	-	-	1	-
Prüfungsgruppe zusammen	m	3	1	-	1	-	-	-	-	-	-	-	-	-	1	-
	w	7	2	-	-	-	-	1	3	1	-	-	-	-	-	-
	i	10	3	-	1	-	-	1	3	1	-	-	-	-	1	-
LA Master																
LA Master	w	17	17	-	-	-	-	-	-	-	-	-	-	-	-	-
	i	17	17	-	-	-	-	-	-	-	-	-	-	-	-	-
Prüfungsgruppe zusammen	w	17	17	-	-	-	-	-	-	-	-	-	-	-	-	-
	i	17	17	-	-	-	-	-	-	-	-	-	-	-	-	-
Fachhochschulabschluss																
Diplom (FH)-Übersetzer	w	8	-	-	-	1	2	4	1	-	-	-	-	-	-	-
	i	8	-	-	-	1	2	4	1	-	-	-	-	-	-	-
Prüfungsgruppe zusammen	w	8	-	-	-	1	2	4	1	-	-	-	-	-	-	-
	i	8	-	-	-	1	2	4	1	-	-	-	-	-	-	-
Bachelorabschluss																
Bachelor an U	m	50	23	10	13	1	1	-	-	1	-	-	-	-	1	-
	w	281	140	62	56	6	8	1	2	1	2	-	-	-	3	-
	i	331	163	72	69	7	9	1	2	2	2	-	-	-	4	-
Prüfungsgruppe zusammen	m	50	23	10	13	1	1	-	-	1	-	-	-	-	1	-
	w	281	140	62	56	6	8	1	2	1	2	-	-	-	3	-
	i	331	163	72	69	7	9	1	2	2	2	-	-	-	4	-
Masterabschluss																
Master an U (Abschlussprüfung vorausgesetzt)	m	10	8	1	-	-	-	-	-	-	-	-	-	-	1	-
	w	26	19	-	-	-	-	1	2	1	2	-	-	-	1	-
	i	36	27	1	-	-	-	1	2	1	2	-	-	-	2	-
Prüfungsgruppe zusammen	m	10	8	1	-	-	-	-	-	-	-	-	-	-	1	-
	w	26	19	-	-	-	-	1	2	1	2	-	-	-	1	-
	i	36	27	1	-	-	-	1	2	1	2	-	-	-	2	-
Sonstiger Abschluss																
Abschlusszeugnis/Zertifikat	m	4	-	-	-	-	-	1	2	-	-	1	-	-	-	-
	w	6	4	-	-	-	-	-	-	-	1	-	-	-	-	1
	i	10	4	-	-	-	-	1	2	-	1	1	-	-	-	1
Prüfungsgruppe zusammen	m	4	-	-	-	-	-	1	2	-	-	1	-	-	-	-
	w	6	4	-	-	-	-	-	-	-	1	-	-	-	-	1
	i	10	4	-	-	-	-	1	2	-	1	1	-	-	-	1
Studienbereich zusammen	m	921	81	35	69	134	114	89	102	77	65	36	25	86	8	
	w	3 660	407	235	376	438	496	412	406	294	214	102	62	188	30	
	i	4 581	488	270	445	572	610	501	508	371	279	138	87	274	38	

Prüfungsjahr 2006

3 Bestandene Prüfungen nach Fächergruppen, Studienbereichen, Prüfungsgruppen, Art der Prüfung und Fachsemestern

Fächergruppe Studienbereich Prüfungsgruppe Prüfung	Ge- schl.	Bestan- dene Prüfungen insgesamt	Davon Abschluss im ... Fachsemester												
			6. oder nied- riger	7.	8.	9.	10.	11.	12.	13.	14.	15.	16.	17. oder höher	ohne An- gabe
Romanistik (STB)															
Diplom (U) und entsprechende Abschlussprüfungen															
Magister	m	89	-	1	3	6	13	12	12	10	7	4	9	12	-
	w	487	5	8	16	45	72	66	90	52	36	37	7	53	-
	i	576	5	9	19	51	85	78	102	62	43	41	16	65	-
Diplom (U)	m	30	-	-	2	-	4	4	8	5	1	1	2	3	-
	w	110	-	-	5	9	18	25	21	17	12	2	-	1	-
	i	140	-	-	7	9	22	29	29	22	13	3	2	4	-
Diplom (U)-Dolmetscher	m	5	-	-	-	-	2	1	1	-	1	-	-	-	-
	w	35	2	-	1	3	8	3	8	3	1	1	2	3	-
	i	40	2	-	1	3	10	4	9	3	2	1	2	3	-
Diplom (U)-Übersetzer	m	14	3	-	1	2	2	2	3	1	-	-	-	-	-
	w	136	9	3	3	19	21	19	28	8	9	6	5	6	-
	i	150	12	3	4	21	23	21	31	9	9	6	5	6	-
Akad. geprüfter Übersetzer	m	1	-	-	-	-	-	-	-	1	-	-	-	-	-
	w	4	-	-	-	-	-	-	-	-	-	-	-	4	-
	i	5	-	-	-	-	-	-	-	1	-	-	-	4	-
Prüfungsgruppe zusammen	m	139	3	1	6	8	21	19	24	17	9	5	11	15	-
	w	772	16	11	25	76	119	113	147	80	58	46	14	67	-
	i	911	19	12	31	84	140	132	171	97	67	51	25	82	-
Promotionen															
Promotion (Abschlussprüfung vorausgesetzt)	m	24	11	1	2	-	1	1	1	-	-	1	-	2	4
	w	44	18	2	4	-	3	1	1	1	-	-	-	6	8
	i	68	29	3	6	-	4	2	2	1	-	1	-	8	12
Promotion ohne vorausgesetzte Abschlussprüfung	m	2	1	1	-	-	-	-	-	-	-	-	-	-	-
	w	1	-	-	-	-	-	1	-	-	-	-	-	-	-
	i	3	1	1	-	-	-	1	-	-	-	-	-	-	-
Prüfungsgruppe zusammen	m	26	12	2	2	-	1	1	1	-	-	1	-	2	4
	w	45	18	2	4	-	3	2	1	1	-	-	-	6	8
	i	71	30	4	6	-	4	3	2	1	-	1	-	8	12
Staatliche Lehramtsprüfungen (LA) Grund- und Hauptschulen/Primarstufe															
LA Grund- und Hauptschulen	w	17	8	2	5	1	-	-	-	-	-	-	-	-	1
	i	17	8	2	5	1	-	-	-	-	-	-	-	-	1
LA Grundschulen	w	5	1	1	2	-	-	-	1	-	-	-	-	-	-
	i	5	1	1	2	-	-	-	1	-	-	-	-	-	-
Prüfungsgruppe zusammen	w	22	9	3	7	1	-	-	1	-	-	-	-	-	1
	i	22	9	3	7	1	-	-	1	-	-	-	-	-	1
Stufenübergreifendes LA Sekundarstufe I/Grundschulen bzw. Primarstufe															
LA Sekundarstufe I /Primarstufe	w	2	-	-	-	-	-	1	-	-	-	-	-	1	-
	i	2	-	-	-	-	-	1	-	-	-	-	-	1	-
LA Grundschulen/Sekundarstufe I	m	1	-	-	-	-	1	-	-	-	-	-	-	-	-
	w	1	1	-	-	-	-	-	-	-	-	-	-	-	-
	i	2	1	-	-	-	1	-	-	-	-	-	-	-	-
Prüfungsgruppe zusammen	m	1	-	-	-	-	1	-	-	-	-	-	-	-	-
	w	3	1	-	-	-	-	1	-	-	-	-	-	1	-
	i	4	1	-	-	-	1	1	-	-	-	-	-	1	-
LA Realschulen/Sekundarstufe I															
LA Realschulen	m	8	1	-	5	-	-	2	-	-	-	-	-	-	-
	w	51	5	5	22	10	5	1	1	-	-	1	1	-	-
	i	59	6	5	27	10	5	3	1	-	-	1	1	-	-
LA Haupt-, Realschule/Unter- und Mittelstufe Gymnasier	w	13	7	-	1	1	2	1	1	-	-	-	-	-	-
	i	13	7	-	1	1	2	1	1	-	-	-	-	-	-
LA Mittelstufe/Sekundarstufe I	m	1	-	-	-	-	-	1	-	-	-	-	-	-	-
	w	12	-	2	1	2	3	2	-	-	-	-	-	2	-
	i	13	-	2	1	2	3	3	-	-	-	-	-	2	-

Prüfungsjahr 2006

3 Bestandene Prüfungen nach Fächergruppen, Studienbereichen, Prüfungsgruppen, Art der Prüfung und Fachsemestern

Fächergruppe Studienbereich Prüfungsgruppe Prüfung	Ge- schl.	Bestan- dene Prüfungen insgesamt	Davon Abschluss im ... Fachsemester												
			6. oder nied- riger	7.	8.	9.	10.	11.	12.	13.	14.	15.	16.	17. oder höher	ohne An- gabe
Prüfungsgruppe zusammen	m	9	1	-	5	-	-	3	-	-	-	-	-	-	-
	w	76	12	7	24	13	10	4	2	-	-	1	1	2	
	i	85	13	7	29	13	10	7	2	-	-	1	1	2	
LA Gymnasien/Sekundarstufe II, allgemeinbildende Schulen															
LA Gymnasien	m	79	11	4	2	8	7	15	10	7	4	3	3	5	
	w	322	30	6	13	27	37	59	53	32	24	17	8	15	
	i	401	41	10	15	35	44	74	63	39	28	20	11	20	
LA Oberstufe/Sekundarstufe II, allgemeinbild. Schulen	m	28	-	2	1	2	2	1	2	2	3	2	-	11	
	w	127	5	1	6	13	22	9	15	20	11	5	5	15	
	i	155	5	3	7	15	24	10	17	22	14	7	5	26	
Prüfungsgruppe zusammen	m	107	11	6	3	10	9	16	12	9	7	5	3	16	
	w	449	35	7	19	40	59	68	68	52	35	22	13	30	
	i	556	46	13	22	50	68	84	80	61	42	27	16	46	
LA Sonderschulen															
LA Sonderschulen	w	2	1	-	-	-	-	1	-	-	-	-	-	-	
	i	2	1	-	-	-	-	1	-	-	-	-	-	-	
Prüfungsgruppe zusammen	w	2	1	-	-	-	-	1	-	-	-	-	-	-	
	i	2	1	-	-	-	-	1	-	-	-	-	-	-	
LA Berufliche Schulen/Sekundarstufe II, berufliche Schulen															
LA Oberstufe/Sekundarstufe II, berufliche Schulen	w	2	-	-	-	-	1	-	-	-	-	-	-	1	
	i	2	-	-	-	-	1	-	-	-	-	-	-	1	
Prüfungsgruppe zusammen	w	2	-	-	-	-	1	-	-	-	-	-	-	1	
	i	2	-	-	-	-	1	-	-	-	-	-	-	1	
Bachelorabschluss															
Bachelor an U	m	29	20	1	3	1	1	1	-	-	1	-	-	1	
	w	234	169	31	13	8	5	1	1	-	3	1	-	2	
	i	263	189	32	16	9	6	2	1	-	4	1	-	3	
Prüfungsgruppe zusammen	m	29	20	1	3	1	1	1	-	-	1	-	-	1	
	w	234	169	31	13	8	5	1	1	-	3	1	-	2	
	i	263	189	32	16	9	6	2	1	-	4	1	-	3	
Masterabschluss															
Master an U (Abschlussprüfung vorausgesetzt)	w	1	1	-	-	-	-	-	-	-	-	-	-	-	
	i	1	1	-	-	-	-	-	-	-	-	-	-	-	
Prüfungsgruppe zusammen	w	1	1	-	-	-	-	-	-	-	-	-	-	-	
	i	1	1	-	-	-	-	-	-	-	-	-	-	-	
Sonstiger Abschluss															
Abschlusszeugnis/Zertifikat	w	3	-	2	-	-	-	1	-	-	-	-	-	-	
	i	3	-	2	-	-	-	1	-	-	-	-	-	-	
Prüfungsgruppe zusammen	w	3	-	2	-	-	-	1	-	-	-	-	-	-	
	i	3	-	2	-	-	-	1	-	-	-	-	-	-	
Studienbereich zusammen	m	311	47	10	19	19	33	40	37	26	17	11	14	34	
	w	1 609	262	63	92	138	197	191	220	133	96	70	28	109	
	i	1 920	309	73	111	157	230	231	257	159	113	81	42	143	
Slawistik, Baltistik, Finno-Ugristik (STB)															
Diplom (U) und entsprechende Abschlussprüfungen															
Magister	m	36	1	-	1	1	-	2	5	2	3	5	4	12	
	w	184	1	4	5	11	13	24	24	22	20	13	11	36	
	i	220	2	4	6	12	13	26	29	24	23	18	15	48	
Diplom (U)	w	8	-	-	-	2	3	-	-	2	1	-	-	-	
	i	8	-	-	-	2	3	-	-	2	1	-	-	-	
Diplom (U)-Dolmetscher	w	4	1	-	-	1	-	-	-	-	-	-	1	1	
	i	4	1	-	-	1	-	-	-	-	-	-	1	1	

Prüfungsjahr 2006

3 Bestandene Prüfungen nach Fächergruppen, Studienbereichen, Prüfungsgruppen, Art der Prüfung und Fachsemestern

Fächergruppe Studienbereich Prüfungsgruppe Prüfung	Ge- schl.	Bestan- dene Prüfungen insgesamt	Davon Abschluss im ... Fachsemester													17. oder höher	ohne An- gabe
			6. oder nied- riger	7.	8.	9.	10.	11.	12.	13.	14.	15.	16.				
Diplom (U)-Übersetzer	m	5	-	-	-	-	-	-	-	-	1	3	-	-	1	-	
	w	29	1	1	2	1	1	5	5	5	4	2	1	1	-		
	i	34	1	1	2	1	1	5	5	6	7	2	1	2	-		
Akad. geprüfter Übersetzer	w	1	-	-	-	-	-	-	-	-	-	-	-	1	-		
	i	1	-	-	-	-	-	-	-	-	-	-	-	1	-		
Prüfungsgruppe zusammen	m	41	1	-	1	1	-	2	5	3	6	5	4	13	-		
	w	226	3	5	7	15	17	29	29	29	25	15	13	39	-		
	i	267	4	5	8	16	17	31	34	32	31	20	17	52	-		
Promotionen																	
Promotion (Abschlussprüfung vorausgesetzt)	m	2	2	-	-	-	-	-	-	-	-	-	-	-	-		
	w	20	8	-	-	1	-	-	-	3	1	-	1	3	3		
	i	22	10	-	-	1	-	-	-	3	1	-	1	3	3		
Prüfungsgruppe zusammen	m	2	2	-	-	-	-	-	-	-	-	-	-	-	-		
	w	20	8	-	-	1	-	-	-	3	1	-	1	3	3		
	i	22	10	-	-	1	-	-	-	3	1	-	1	3	3		
LA Realschulen/Sekundarstufe I																	
LA Haupt-, Realschule/Unter- und Mittelstufe Gymnasier	m	1	-	-	-	-	-	-	-	-	-	-	-	1	-		
	w	2	1	-	-	-	-	-	-	1	-	-	-	-	-		
	i	3	1	-	-	-	-	-	-	1	-	-	-	1	-		
LA Mittelstufe/Sekundarstufe I	w	1	-	-	-	-	-	1	-	-	-	-	-	-	-		
	i	1	-	-	-	-	-	1	-	-	-	-	-	-	-		
Prüfungsgruppe zusammen	m	1	-	-	-	-	-	-	-	-	-	-	-	1	-		
	w	3	1	-	-	-	-	1	-	1	-	-	-	-	-		
	i	4	1	-	-	-	-	1	-	1	-	-	-	1	-		
LA Gymnasien/Sekundarstufe II, allgemeinbildende Schulen																	
LA Gymnasien	m	1	-	-	-	-	1	-	-	-	-	-	-	-	-		
	w	7	1	-	-	1	-	1	1	1	1	-	-	1	-		
	i	8	1	-	-	1	1	1	1	1	1	-	-	1	-		
LA Oberstufe/Sekundarstufe II, allgemeinbild. Schulen	w	6	1	-	1	-	-	-	2	1	-	1	-	-	-		
	i	6	1	-	1	-	-	-	2	1	-	1	-	-	-		
Prüfungsgruppe zusammen	m	1	-	-	-	-	1	-	-	-	-	-	-	-	-		
	w	13	2	-	1	1	-	1	3	2	1	1	-	1	-		
	i	14	2	-	1	1	1	1	3	2	1	1	-	1	-		
Fachhochschulabschluss																	
Diplom (FH)-Übersetzer	m	1	-	-	1	-	-	-	-	-	-	-	-	-	-		
	w	13	-	-	-	3	2	4	3	1	-	-	-	-	-		
	i	14	-	-	1	3	2	4	3	1	-	-	-	-	-		
Prüfungsgruppe zusammen	m	1	-	-	1	-	-	-	-	-	-	-	-	-	-		
	w	13	-	-	-	3	2	4	3	1	-	-	-	-	-		
	i	14	-	-	1	3	2	4	3	1	-	-	-	-	-		
Bachelorabschluss																	
Bachelor an U	m	11	6	1	2	-	1	-	-	1	-	-	-	-	-		
	w	23	10	5	6	1	-	-	-	-	1	-	-	-	-		
	i	34	16	6	8	1	1	-	-	1	1	-	-	-	-		
Prüfungsgruppe zusammen	m	11	6	1	2	-	1	-	-	1	-	-	-	-	-		
	w	23	10	5	6	1	-	-	-	-	1	-	-	-	-		
	i	34	16	6	8	1	1	-	-	1	1	-	-	-	-		
Sonstiger Abschluss																	
Abschlusszeugnis/Zertifikat	w	1	-	-	-	-	-	1	-	-	-	-	-	-	-		
	i	1	-	-	-	-	-	1	-	-	-	-	-	-	-		
Prüfungsgruppe zusammen	w	1	-	-	-	-	-	1	-	-	-	-	-	-	-		
	i	1	-	-	-	-	-	1	-	-	-	-	-	-	-		
Studienbereich zusammen	m	57	9	1	4	1	2	2	5	4	6	5	4	14	-		
	w	299	24	10	14	21	19	36	35	36	28	16	14	43	3		
	i	356	33	11	18	22	21	38	40	40	34	21	18	57	3		

Prüfungsjahr 2006

3 Bestandene Prüfungen nach Fächergruppen, Studienbereichen, Prüfungsgruppen, Art der Prüfung und Fachsemestern

Fächergruppe Studienbereich Prüfungsgruppe Prüfung	Ge- schl.	Bestan- dene Prüfungen insgesamt	Davon Abschluss im ... Fachsemester												
			6. oder nied- riger	7.	8.	9.	10.	11.	12.	13.	14.	15.	16.	17. oder höher	ohne An- gabe
Außereuropäische Sprach- und Kulturwissenschaften (STB)															
Diplom (U) und entsprechende Abschlussprüfungen															
Magister	m	156	1	-	12	8	14	16	21	22	21	11	7	23	-
	w	283	2	3	6	15	30	33	37	45	31	16	17	48	-
	i	439	3	3	18	23	44	49	58	67	52	27	24	71	-
Diplom (U)	m	22	-	1	1	3	2	4	5	1	1	1	-	3	-
	w	77	1	2	8	6	17	7	8	9	10	2	3	4	-
	i	99	1	3	9	9	19	11	13	10	11	3	3	7	-
Diplom (U)-Dolmetscher	m	1	-	-	-	1	-	-	-	-	-	-	-	-	-
	w	2	-	-	-	-	-	-	-	-	1	1	-	-	-
	i	3	-	-	-	1	-	-	-	-	1	1	-	-	-
Diplom (U)-Übersetzer	m	1	-	-	-	-	-	1	-	-	-	-	-	-	-
	w	4	-	-	-	-	-	1	1	-	1	-	-	1	-
	i	5	-	-	-	-	-	1	2	-	1	-	-	1	-
Prüfungsgruppe zusammen	m	180	1	1	13	12	16	20	27	23	22	12	7	26	-
	w	366	3	5	14	21	47	41	46	54	43	19	20	53	-
	i	546	4	6	27	33	63	61	73	77	65	31	27	79	-
Promotionen															
Promotion (Abschlussprüfung vorausgesetzt)	m	47	13	1	4	4	2	2	3	3	1	1	-	5	8
	w	40	15	2	2	-	-	2	2	2	1	1	1	1	11
	i	87	28	3	6	4	2	4	5	5	2	2	1	6	19
Promotion ohne vorausgesetzte Abschlussprüfung	m	4	-	-	1	-	-	-	-	-	-	-	-	3	-
	w	3	-	-	-	-	-	1	-	-	-	-	1	1	-
	i	7	-	-	1	-	-	1	-	-	-	-	1	4	-
Prüfungsgruppe zusammen	m	51	13	1	5	4	2	2	3	3	1	1	-	8	8
	w	43	15	2	2	-	-	3	2	2	1	1	2	2	11
	i	94	28	3	7	4	2	5	5	5	2	2	2	10	19
Staatliche Lehramtsprüfungen (LA) Grund- und Hauptschulen/Primarstufe															
LA Grund- und Hauptschulen	w	1	-	-	-	-	-	-	-	-	-	-	-	-	1
	i	1	-	-	-	-	-	-	-	-	-	-	-	-	1
Prüfungsgruppe zusammen	w	1	-	-	-	-	-	-	-	-	-	-	-	-	1
	i	1	-	-	-	-	-	-	-	-	-	-	-	-	1
LA Gymnasien/Sekundarstufe II, allgemeinbildende Schulen															
LA Gymnasien	m	1	-	-	-	-	-	-	-	-	1	-	-	-	-
	w	1	-	-	-	-	-	1	-	-	-	-	-	-	-
	i	2	-	-	-	-	-	1	-	-	1	-	-	-	-
LA Oberstufe/Sekundarstufe II, allgemeinbild. Schulen	w	6	-	-	-	-	-	-	1	1	-	1	-	3	-
	i	6	-	-	-	-	-	-	1	1	-	1	-	3	-
Prüfungsgruppe zusammen	m	1	-	-	-	-	-	-	-	-	1	-	-	-	-
	w	7	-	-	-	-	-	1	1	1	-	1	-	3	-
	i	8	-	-	-	-	-	1	1	1	1	1	-	3	-
LA Sonderschulen															
LA Sonderschulen	w	1	-	-	-	-	-	-	-	-	-	-	-	-	1
	i	1	-	-	-	-	-	-	-	-	-	-	-	-	1
Prüfungsgruppe zusammen	w	1	-	-	-	-	-	-	-	-	-	-	-	-	1
	i	1	-	-	-	-	-	-	-	-	-	-	-	-	1
Bachelorabschluss															
Bachelor an U	m	26	12	4	7	2	1	-	-	-	-	-	-	-	-
	w	41	24	9	3	2	2	-	-	-	-	-	-	1	-
	i	67	36	13	10	4	3	-	-	-	-	-	-	1	-
Prüfungsgruppe zusammen	m	26	12	4	7	2	1	-	-	-	-	-	-	-	-
	w	41	24	9	3	2	2	-	-	-	-	-	-	1	-
	i	67	36	13	10	4	3	-	-	-	-	-	-	1	-

Prüfungsjahr 2006

3 Bestandene Prüfungen nach Fächergruppen, Studienbereichen, Prüfungsgruppen, Art der Prüfung und Fachsemestern

Fächergruppe Studienbereich Prüfungsgruppe Prüfung	Ge- schl.	Bestan- dene Prüfungen insgesamt	Davon Abschluss im ... Fachsemester												
			6. oder nied- riger	7.	8.	9.	10.	11.	12.	13.	14.	15.	16.	17. oder höher	ohne An- gabe
Masterabschluss															
Master an U (Abschlussprüfung vorausgesetzt)	m	4	4	-	-	-	-	-	-	-	-	-	-	-	-
	w	1	1	-	-	-	-	-	-	-	-	-	-	-	-
	i	5	5	-	-	-	-	-	-	-	-	-	-	-	-
Prüfungsgruppe zusammen	m	4	4	-	-	-	-	-	-	-	-	-	-	-	-
	w	1	1	-	-	-	-	-	-	-	-	-	-	-	-
	i	5	5	-	-	-	-	-	-	-	-	-	-	-	-
Studienbereich zusammen	m	262	30	6	25	18	19	22	30	26	24	13	7	34	8
	w	460	43	16	19	23	49	45	49	57	44	21	22	59	13
	i	722	73	22	44	41	68	67	79	83	68	34	29	93	21
Kulturwissenschaften i.e.S. (STB)															
Diplom (U) und entsprechende Abschlussprüfungen															
Magister	m	119	1	2	3	11	15	20	13	13	15	4	3	19	-
	w	418	1	5	10	31	60	77	56	57	36	23	18	44	-
	i	537	2	7	13	42	75	97	69	70	51	27	21	63	-
Prüfungsgruppe zusammen	m	119	1	2	3	11	15	20	13	13	15	4	3	19	-
	w	418	1	5	10	31	60	77	56	57	36	23	18	44	-
	i	537	2	7	13	42	75	97	69	70	51	27	21	63	-
Promotionen															
Promotion (Abschlussprüfung vorausgesetzt)	m	24	6	-	1	1	-	1	-	-	1	-	2	7	5
	w	34	12	1	1	-	2	5	2	-	2	-	-	2	7
	i	58	18	1	2	1	2	6	2	-	3	-	2	9	12
Promotion ohne vorausgesetzte Abschlussprüfung	w	1	-	-	-	-	-	-	-	-	-	-	-	1	-
	i	1	-	-	-	-	-	-	-	-	-	-	-	1	-
Prüfungsgruppe zusammen	m	24	6	-	1	1	-	1	-	-	1	-	2	7	5
	w	35	12	1	1	-	2	5	2	-	2	-	-	3	7
	i	59	18	1	2	1	2	6	2	-	3	-	2	10	12
Bachelorabschluss															
Bachelor an U	m	5	2	1	2	-	-	-	-	-	-	-	-	-	-
	w	38	21	6	4	3	1	1	-	1	-	-	-	1	-
	i	43	23	7	6	3	1	1	-	1	-	-	-	1	-
Prüfungsgruppe zusammen	m	5	2	1	2	-	-	-	-	-	-	-	-	-	-
	w	38	21	6	4	3	1	1	-	1	-	-	-	1	-
	i	43	23	7	6	3	1	1	-	1	-	-	-	1	-
Masterabschluss															
Master an U (Abschlussprüfung vorausgesetzt)	m	2	2	-	-	-	-	-	-	-	-	-	-	-	-
	w	7	5	1	1	-	-	-	-	-	-	-	-	-	-
	i	9	7	1	1	-	-	-	-	-	-	-	-	-	-
Prüfungsgruppe zusammen	m	2	2	-	-	-	-	-	-	-	-	-	-	-	-
	w	7	5	1	1	-	-	-	-	-	-	-	-	-	-
	i	9	7	1	1	-	-	-	-	-	-	-	-	-	-
Sonstiger Abschluss															
Abschlusszeugnis/Zertifikat	w	2	1	-	-	-	-	-	1	-	-	-	-	-	-
	i	2	1	-	-	-	-	-	1	-	-	-	-	-	-
Prüfungsgruppe zusammen	w	2	1	-	-	-	-	-	1	-	-	-	-	-	-
	i	2	1	-	-	-	-	-	1	-	-	-	-	-	-
Studienbereich zusammen	m	150	11	3	6	12	15	21	13	13	16	4	5	26	5
	w	500	40	13	16	34	63	83	59	58	38	23	18	48	7
	i	650	51	16	22	46	78	104	72	71	54	27	23	74	12
Psychologie (STB)															
Diplom (U) und entsprechende Abschlussprüfungen															
Magister	m	20	3	2	-	2	1	1	3	3	1	2	-	2	-
	w	85	8	-	1	8	11	11	14	9	6	3	7	7	-
	i	105	11	2	1	10	12	12	17	12	7	5	7	9	-

Prüfungsjahr 2006

3 Bestandene Prüfungen nach Fächergruppen, Studienbereichen, Prüfungsgruppen, Art der Prüfung und Fachsemestern

Fächergruppe Studienbereich Prüfungsgruppe Prüfung	Ge- schl.	Bestan- dene Prüfungen insgesamt	Davon Abschluss im ... Fachsemester												
			6. oder nied- riger	7.	8.	9.	10.	11.	12.	13.	14.	15.	16.	17. oder höher	ohne An- gabe
Diplom (U)	m	656	3	4	10	33	76	109	110	77	55	52	33	94	-
	w	2 661	20	6	42	137	363	550	510	379	230	127	91	206	-
	i	3 317	23	10	52	170	439	659	620	456	285	179	124	300	-
Prüfungsgruppe zusammen	m	676	6	6	10	35	77	110	113	80	56	54	33	96	-
	w	2 746	28	6	43	145	374	561	524	388	236	130	98	213	-
	i	3 422	34	12	53	180	451	671	637	468	292	184	131	309	-
Promotionen															
Promotion (Abschlussprüfung vorausgesetzt)	m	147	62	8	6	2	4	1	-	2	3	-	3	9	47
	w	272	100	10	15	4	5	6	1	7	1	2	1	14	106
	i	419	162	18	21	6	9	7	1	9	4	2	4	23	153
Prüfungsgruppe zusammen	m	147	62	8	6	2	4	1	-	2	3	-	3	9	47
	w	272	100	10	15	4	5	6	1	7	1	2	1	14	106
	i	419	162	18	21	6	9	7	1	9	4	2	4	23	153
Staatliche Lehramtsprüfungen (LA) Grund- und Hauptschulen/Primarstufe															
LA Grundschulen	w	3	2	-	-	1	-	-	-	-	-	-	-	-	-
	i	3	2	-	-	1	-	-	-	-	-	-	-	-	-
LA Hauptschulen	m	1	-	-	-	-	1	-	-	-	-	-	-	-	-
	w	1	-	-	-	-	1	-	-	-	-	-	-	-	-
	i	2	-	-	-	-	2	-	-	-	-	-	-	-	-
Prüfungsgruppe zusammen	m	1	-	-	-	-	1	-	-	-	-	-	-	-	-
	w	4	2	-	-	1	1	-	-	-	-	-	-	-	-
	i	5	2	-	-	1	2	-	-	-	-	-	-	-	-
LA Realschulen/Sekundarstufe I															
LA Realschulen	w	1	-	1	-	-	-	-	-	-	-	-	-	-	-
	i	1	-	1	-	-	-	-	-	-	-	-	-	-	-
Prüfungsgruppe zusammen	w	1	-	1	-	-	-	-	-	-	-	-	-	-	-
	i	1	-	1	-	-	-	-	-	-	-	-	-	-	-
LA Gymnasien/Sekundarstufe II, allgemeinbildende Schulen															
LA Gymnasien	w	7	-	-	1	2	-	3	-	-	-	-	-	1	-
	i	7	-	-	1	2	-	3	-	-	-	-	-	1	-
LA Oberstufe/Sekundarstufe II, allgemeinbild. Schulen	w	4	-	-	1	-	1	-	1	1	-	-	-	-	-
	i	4	-	-	1	-	1	-	1	1	-	-	-	-	-
Prüfungsgruppe zusammen	w	11	-	-	2	2	1	3	1	1	-	-	-	1	-
	i	11	-	-	2	2	1	3	1	1	-	-	-	1	-
LA Sonderschulen															
LA Sonderschulen	w	2	1	-	-	-	-	-	-	-	-	1	-	-	-
	i	2	1	-	-	-	-	-	-	-	-	1	-	-	-
Prüfungsgruppe zusammen	w	2	1	-	-	-	-	-	-	-	-	1	-	-	-
	i	2	1	-	-	-	-	-	-	-	-	1	-	-	-
LA Berufliche Schulen/Sekundarstufe II, berufliche Schulen															
LA Oberstufe/Sekundarstufe II, berufliche Schulen	w	2	-	2	-	-	-	-	-	-	-	-	-	-	-
	i	2	-	2	-	-	-	-	-	-	-	-	-	-	-
Prüfungsgruppe zusammen	w	2	-	2	-	-	-	-	-	-	-	-	-	-	-
	i	2	-	2	-	-	-	-	-	-	-	-	-	-	-
Fachhochschulabschluss															
Diplom (FH)	m	6	-	-	-	3	2	1	-	-	-	-	-	-	-
	w	13	-	-	1	6	2	1	2	1	-	-	-	-	-
	i	19	-	-	1	9	4	2	2	1	-	-	-	-	-
Sonstiger FH-Abschluss	m	5	-	-	1	-	3	1	-	-	-	-	-	-	-
	w	49	-	-	9	3	15	13	8	1	-	-	-	-	-
	i	54	-	-	10	3	18	14	8	1	-	-	-	-	-

Prüfungsjahr 2006

3 Bestandene Prüfungen nach Fächergruppen, Studienbereichen, Prüfungsgruppen, Art der Prüfung und Fachsemestern

Fächergruppe Studienbereich Prüfungsgruppe Prüfung	Ge- schl.	Bestan- dene Prüfungen insgesamt	Davon Abschluss im ... Fachsemester													
			6. oder nied- riger	7.	8.	9.	10.	11.	12.	13.	14.	15.	16.	17. oder höher	ohne An- gabe	
Prüfungsgruppe zusammen	m	11	-	-	1	3	5	2	-	-	-	-	-	-	-	-
	w	62	-	-	10	9	17	14	10	2	-	-	-	-	-	-
	i	73	-	-	11	12	22	16	10	2	-	-	-	-	-	-
Bachelorabschluss																
Bachelor an U	m	29	12	3	-	2	2	1	3	-	2	1	1	2	-	-
	w	89	50	6	7	1	2	4	2	4	2	3	5	3	-	-
	i	118	62	9	7	3	4	5	5	4	4	4	6	5	-	-
Prüfungsgruppe zusammen	m	29	12	3	-	2	2	1	3	-	2	1	1	2	-	-
	w	89	50	6	7	1	2	4	2	4	2	3	5	3	-	-
	i	118	62	9	7	3	4	5	5	4	4	4	6	5	-	-
Masterabschluss																
Master an U (ohne vorausgesetzte Abschlussprüfung)	w	1	-	-	1	-	-	-	-	-	-	-	-	-	-	-
	i	1	-	-	1	-	-	-	-	-	-	-	-	-	-	-
Master an U (Abschlussprüfung vorausgesetzt)	m	5	5	-	-	-	-	-	-	-	-	-	-	-	-	-
	w	18	17	-	-	-	-	-	1	-	-	-	-	-	-	-
	i	23	22	-	-	-	-	-	1	-	-	-	-	-	-	-
Prüfungsgruppe zusammen	m	5	5	-	-	-	-	-	-	-	-	-	-	-	-	-
	w	19	17	-	1	-	-	-	1	-	-	-	-	-	-	-
	i	24	22	-	1	-	-	-	1	-	-	-	-	-	-	-
Sonstiger Abschluss																
Abschlusszeugnis/Zertifikat	m	3	1	1	-	-	-	-	-	1	-	-	-	-	-	-
	w	14	3	1	3	-	1	1	3	1	1	-	-	-	-	-
	i	17	4	2	3	-	1	1	3	2	1	-	-	-	-	-
Prüfungsgruppe zusammen	m	3	1	1	-	-	-	-	-	1	-	-	-	-	-	-
	w	14	3	1	3	-	1	1	3	1	1	-	-	-	-	-
	i	17	4	2	3	-	1	1	3	2	1	-	-	-	-	-
Studienbereich zusammen	m	872	86	18	17	42	89	114	116	83	61	55	37	107	47	-
	w	3 222	201	26	81	162	401	589	542	403	240	136	104	231	106	-
	i	4 094	287	44	98	204	490	703	658	486	301	191	141	338	153	-
Erziehungswissenschaften (STB)																
Diplom (U) und entsprechende Abschlussprüfungen																
Magister	m	198	7	2	8	16	29	22	25	20	18	16	9	26	-	-
	w	933	11	11	48	67	147	159	130	123	72	50	30	85	-	-
	i	1 131	18	13	56	83	176	181	155	143	90	66	39	111	-	-
Diplom (U)	m	589	19	80	75	34	56	53	59	57	36	23	17	80	-	-
	w	2 130	39	38	87	180	374	431	295	200	130	98	61	197	-	-
	i	2 719	58	118	162	214	430	484	354	257	166	121	78	277	-	-
Diplom I (U-GH)	m	45	4	5	11	1	2	6	4	3	3	2	1	3	-	-
	w	185	15	27	57	28	17	20	9	1	1	3	1	6	-	-
	i	230	19	32	68	29	19	26	13	4	4	5	2	9	-	-
Diplom (U)-Lehrer	m	27	7	-	2	-	9	1	1	2	1	1	-	3	-	-
	w	17	5	-	-	-	7	2	2	-	1	-	-	-	-	-
	i	44	12	-	2	-	16	3	3	2	2	1	-	3	-	-
Prüfungsgruppe zusammen	m	859	37	87	96	51	96	82	89	82	58	42	27	112	-	-
	w	3 265	70	76	192	275	545	612	436	324	204	151	92	288	-	-
	i	4 124	107	163	288	326	641	694	525	406	262	193	119	400	-	-
Promotionen																
Promotion (Abschlussprüfung vorausgesetzt)	m	165	47	4	13	5	8	5	4	5	3	2	2	11	56	-
	w	219	74	3	18	7	10	8	2	7	3	5	4	16	62	-
	i	384	121	7	31	12	18	13	6	12	6	7	6	27	118	-
Promotion ohne vorausgesetzte Abschlussprüfung	w	2	-	-	-	-	-	-	-	-	-	-	-	2	-	-
	i	2	-	-	-	-	-	-	-	-	-	-	-	2	-	-
Prüfungsgruppe zusammen	m	165	47	4	13	5	8	5	4	5	3	2	2	11	56	-
	w	221	74	3	18	7	10	8	2	7	3	5	4	18	62	-
	i	386	121	7	31	12	18	13	6	12	6	7	6	29	118	-

Prüfungsjahr 2006

3 Bestandene Prüfungen nach Fächergruppen, Studienbereichen, Prüfungsgruppen, Art der Prüfung und Fachsemestern

Fächergruppe Studienbereich Prüfungsgruppe Prüfung	Ge- schl.	Bestan- dene Prüfungen insgesamt	Davon Abschluss im ... Fachsemester												
			6. oder nied- riger	7.	8.	9.	10.	11.	12.	13.	14.	15.	16.	17. oder höher	ohne An- gabe
Staatliche Lehramtsprüfungen (LA) Grund- und Hauptschulen/Primarstufe															
LA Grund- und Hauptschulen	m	45	3	17	13	5	2	1	3	-	-	-	1	-	-
	w	355	78	126	88	35	18	1	2	1	1	-	2	3	-
	i	400	81	143	101	40	20	2	5	1	1	-	3	3	-
LA Grundschulen	m	68	6	10	21	16	7	5	3	-	-	-	-	-	-
	w	1 237	24	269	502	272	94	33	26	8	6	1	1	1	-
	i	1 305	30	279	523	288	101	38	29	8	6	1	1	1	-
LA Hauptschulen	m	4	4	-	-	-	-	-	-	-	-	-	-	-	-
	w	7	5	-	-	1	-	-	1	-	-	-	-	-	-
	i	11	9	-	-	1	-	-	1	-	-	-	-	-	-
LA Grundstufe/Primarstufe	w	3	2	-	-	-	1	-	-	-	-	-	-	-	-
	i	3	2	-	-	-	1	-	-	-	-	-	-	-	-
Prüfungsgruppe zusammen	m	117	13	27	34	21	9	6	6	-	-	-	1	-	-
	w	1 602	109	395	590	308	113	34	29	9	7	1	3	4	-
	i	1 719	122	422	624	329	122	40	35	9	7	1	4	4	-
Stufenübergreifendes LA Sekundarstufe I/Grundschulen bzw. Primarstufe															
LA Grundschulen/Sekundarstufe I	m	46	3	1	9	8	7	6	1	1	4	1	2	3	-
	w	380	10	16	117	87	57	32	20	13	7	4	3	14	-
	i	426	13	17	126	95	64	38	21	14	11	5	5	17	-
Prüfungsgruppe zusammen	m	46	3	1	9	8	7	6	1	1	4	1	2	3	-
	w	380	10	16	117	87	57	32	20	13	7	4	3	14	-
	i	426	13	17	126	95	64	38	21	14	11	5	5	17	-
LA Realschulen/Sekundarstufe I															
LA Realschulen	m	9	8	1	-	-	-	-	-	-	-	-	-	-	-
	w	52	44	5	-	3	-	-	-	-	-	-	-	-	-
	i	61	52	6	-	3	-	-	-	-	-	-	-	-	-
Prüfungsgruppe zusammen	m	9	8	1	-	-	-	-	-	-	-	-	-	-	-
	w	52	44	5	-	3	-	-	-	-	-	-	-	-	-
	i	61	52	6	-	3	-	-	-	-	-	-	-	-	-
LA Gymnasien/Sekundarstufe II, allgemeinbildende Schulen															
LA Gymnasien	m	8	7	1	-	-	-	-	-	-	-	-	-	-	-
	w	23	18	2	-	1	-	1	-	-	-	-	1	-	-
	i	31	25	3	-	1	-	1	-	-	-	-	1	-	-
LA Oberstufe/Sekundarstufe II, allgemeinbild. Schulen	m	91	3	-	6	8	6	13	8	6	1	7	9	24	-
	w	216	12	4	11	21	36	29	28	18	10	15	5	27	-
	i	307	15	4	17	29	42	42	36	24	11	22	14	51	-
Prüfungsgruppe zusammen	m	99	10	1	6	8	6	13	8	6	1	7	9	24	-
	w	239	30	6	11	22	36	30	28	18	10	15	6	27	-
	i	338	40	7	17	30	42	43	36	24	11	22	15	51	-
LA Sonderschulen															
LA Sonderschulen	m	16	1	-	-	2	1	2	3	-	1	-	2	4	-
	w	79	16	1	7	10	8	10	6	3	9	3	1	5	-
	i	95	17	1	7	12	9	12	9	3	10	3	3	9	-
Prüfungsgruppe zusammen	m	16	1	-	-	2	1	2	3	-	1	-	2	4	-
	w	79	16	1	7	10	8	10	6	3	9	3	1	5	-
	i	95	17	1	7	12	9	12	9	3	10	3	3	9	-
LA Berufliche Schulen/Sekundarstufe II, berufliche Schulen															
LA Berufliche Schulen	m	17	14	-	-	-	3	-	-	-	-	-	-	-	-
	w	7	7	-	-	-	-	-	-	-	-	-	-	-	-
	i	24	21	-	-	-	3	-	-	-	-	-	-	-	-
LA Oberstufe/Sekundarstufe II, berufliche Schulen	m	61	3	5	13	6	5	-	4	4	7	2	2	10	-
	w	91	3	12	23	17	8	6	5	3	1	1	3	9	-
	i	152	6	17	36	23	13	6	9	7	8	3	5	19	-

Prüfungsjahr 2006

3 Bestandene Prüfungen nach Fächergruppen, Studienbereichen, Prüfungsgruppen, Art der Prüfung und Fachsemestern

Fächergruppe Studienbereich Prüfungsgruppe Prüfung	Ge- schl.	Bestan- dene Prüfungen insgesamt	Davon Abschluss im ... Fachsemester												
			6. oder nied- riger	7.	8.	9.	10.	11.	12.	13.	14.	15.	16.	17. oder höher	ohne An- gabe
Prüfungsgruppe zusammen	m	78	17	5	13	6	8	-	4	4	7	2	2	10	-
	w	98	10	12	23	17	8	6	5	3	1	1	3	9	-
	i	176	27	17	36	23	16	6	9	7	8	3	5	19	-
LA Master															
LA Master	m	5	5	-	-	-	-	-	-	-	-	-	-	-	-
	w	42	42	-	-	-	-	-	-	-	-	-	-	-	-
	i	47	47	-	-	-	-	-	-	-	-	-	-	-	-
Prüfungsgruppe zusammen	m	5	5	-	-	-	-	-	-	-	-	-	-	-	-
	w	42	42	-	-	-	-	-	-	-	-	-	-	-	-
	i	47	47	-	-	-	-	-	-	-	-	-	-	-	-
Fachhochschulabschluss															
Diplom (FH)	m	17	3	1	1	3	4	3	1	1	-	-	-	-	-
	w	35	-	1	2	15	7	6	2	1	1	-	-	-	-
	i	52	3	2	3	18	11	9	3	2	1	-	-	-	-
Prüfungsgruppe zusammen	m	17	3	1	1	3	4	3	1	1	-	-	-	-	-
	w	35	-	1	2	15	7	6	2	1	1	-	-	-	-
	i	52	3	2	3	18	11	9	3	2	1	-	-	-	-
Bachelorabschluss															
Bachelor an U	m	60	32	7	10	3	3	-	2	-	-	-	-	3	-
	w	400	251	47	42	22	13	4	7	4	2	3	-	5	-
	i	460	283	54	52	25	16	4	9	4	2	3	-	8	-
Bachelor an FH	w	12	-	-	12	-	-	-	-	-	-	-	-	-	-
	i	12	-	-	12	-	-	-	-	-	-	-	-	-	-
Prüfungsgruppe zusammen	m	60	32	7	10	3	3	-	2	-	-	-	-	3	-
	w	412	251	47	54	22	13	4	7	4	2	3	-	5	-
	i	472	283	54	64	25	16	4	9	4	2	3	-	8	-
Masterabschluss															
Master an U (Abschlussprüfung vorausgesetzt)	m	171	164	5	2	-	-	-	-	-	-	-	-	-	-
	w	288	265	15	5	2	1	-	-	-	-	-	-	-	-
	i	459	429	20	7	2	1	-	-	-	-	-	-	-	-
Prüfungsgruppe zusammen	m	171	164	5	2	-	-	-	-	-	-	-	-	-	-
	w	288	265	15	5	2	1	-	-	-	-	-	-	-	-
	i	459	429	20	7	2	1	-	-	-	-	-	-	-	-
Sonstiger Abschluss															
Abschlusszeugnis/Zertifikat	m	31	22	5	2	-	2	-	-	-	-	-	-	-	-
	w	67	51	9	4	-	1	1	1	-	-	-	-	-	-
	i	98	73	14	6	-	3	1	1	-	-	-	-	-	-
Sonstiger Abschluss in Deutschland	m	45	35	5	5	-	-	-	-	-	-	-	-	-	-
	w	71	54	5	10	1	1	-	-	-	-	-	-	-	-
	i	116	89	10	15	1	1	-	-	-	-	-	-	-	-
Prüfungsgruppe zusammen	m	76	57	10	7	-	2	-	-	-	-	-	-	-	-
	w	138	105	14	14	1	2	1	1	-	-	-	-	-	-
	i	214	162	24	21	1	4	1	1	-	-	-	-	-	-
Studienbereich zusammen	m	1 718	397	149	191	107	144	117	118	99	74	54	45	167	56
	w	6 851	1 026	591	1 033	769	800	743	536	382	244	183	112	370	62
	i	8 569	1 423	740	1 224	876	944	860	654	481	318	237	157	537	118
Sonderpädagogik (STB)															
Diplom (U) und entsprechende Abschlussprüfungen															
Magister	m	3	1	-	-	-	2	-	-	-	-	-	-	-	-
	w	56	5	1	4	5	17	5	11	4	2	1	-	1	-
	i	59	6	1	4	5	19	5	11	4	2	1	-	1	-
Diplom (U)	m	13	-	-	-	2	-	3	7	-	-	-	-	1	-
	w	86	1	2	1	10	20	11	12	9	7	2	4	7	-
	i	99	1	2	1	12	20	14	19	9	7	2	4	8	-

Prüfungsjahr 2006

3 Bestandene Prüfungen nach Fächergruppen, Studienbereichen, Prüfungsgruppen, Art der Prüfung und Fachsemestern

Fächergruppe Studienbereich Prüfungsgruppe Prüfung	Ge- schl.	Bestan- dene Prüfungen insgesamt	Davon Abschluss im ... Fachsemester												
			6. oder nied- riger	7.	8.	9.	10.	11.	12.	13.	14.	15.	16.	17. oder höher	ohne An- gabe
Prüfungsgruppe zusammen	m	16	1	-	-	2	2	3	7	-	-	-	-	1	-
	w	142	6	3	5	15	37	16	23	13	9	3	4	8	-
	i	158	7	3	5	17	39	19	30	13	9	3	4	9	-
Promotionen															
Promotion (Abschlussprüfung vorausgesetzt)	m	6	3	-	-	-	-	-	-	-	1	-	-	-	2
	w	7	2	-	-	1	1	-	-	-	-	-	-	-	3
	i	13	5	-	-	1	1	-	-	-	1	-	-	-	5
Prüfungsgruppe zusammen	m	6	3	-	-	-	-	-	-	-	1	-	-	-	2
	w	7	2	-	-	1	1	-	-	-	-	-	-	-	3
	i	13	5	-	-	1	1	-	-	-	1	-	-	-	5
Staatliche Lehramtsprüfungen (LA) Grund- und Hauptschulen/Primarstufe															
LA Grundstufe/Primarstufe	m	10	-	-	-	5	-	-	-	-	-	-	-	5	-
	w	39	-	-	4	10	5	3	4	-	3	-	2	8	-
	i	49	-	-	4	15	5	3	4	-	3	-	2	13	-
Prüfungsgruppe zusammen	m	10	-	-	-	5	-	-	-	-	-	-	-	5	-
	w	39	-	-	4	10	5	3	4	-	3	-	2	8	-
	i	49	-	-	4	15	5	3	4	-	3	-	2	13	-
LA Realschulen/Sekundarstufe I															
LA Realschulen	w	1	-	1	-	-	-	-	-	-	-	-	-	-	-
	i	1	-	1	-	-	-	-	-	-	-	-	-	-	-
LA Mittelstufe/Sekundarstufe I	m	3	-	-	-	1	-	-	-	-	-	-	2	-	-
	w	11	-	-	2	1	3	1	2	-	1	-	1	-	-
	i	14	-	-	2	2	3	1	2	-	1	-	3	-	-
Prüfungsgruppe zusammen	m	3	-	-	-	1	-	-	-	-	-	-	2	-	-
	w	12	-	1	2	1	3	1	2	-	1	-	1	-	-
	i	15	-	1	2	2	3	1	2	-	1	-	3	-	-
LA Gymnasien/Sekundarstufe II, allgemeinbildende Schulen															
LA Oberstufe/Sekundarstufe II, allgemeinbild. Schulen	m	1	-	1	-	-	-	-	-	-	-	-	-	-	-
	w	3	-	-	2	-	-	-	1	-	-	-	-	-	-
	i	4	-	1	2	-	-	-	1	-	-	-	-	-	-
Prüfungsgruppe zusammen	m	1	-	1	-	-	-	-	-	-	-	-	-	-	-
	w	3	-	-	2	-	-	-	1	-	-	-	-	-	-
	i	4	-	1	2	-	-	-	1	-	-	-	-	-	-
LA Sonderschulen															
LA Sonderschulen	m	366	46	14	23	75	69	48	35	15	9	7	8	16	1
	w	1 568	250	71	147	384	369	165	82	33	14	13	16	17	7
	i	1 934	296	85	170	459	438	213	117	48	23	20	24	33	8
Prüfungsgruppe zusammen	m	366	46	14	23	75	69	48	35	15	9	7	8	16	1
	w	1 568	250	71	147	384	369	165	82	33	14	13	16	17	7
	i	1 934	296	85	170	459	438	213	117	48	23	20	24	33	8
LA Berufliche Schulen/Sekundarstufe II, berufliche Schulen															
LA Oberstufe/Sekundarstufe II, berufliche Schulen	w	4	-	1	-	-	-	1	-	-	-	-	1	-	1
	i	4	-	1	-	-	-	1	-	-	-	-	1	-	1
Prüfungsgruppe zusammen	w	4	-	1	-	-	-	1	-	-	-	-	1	-	1
	i	4	-	1	-	-	-	1	-	-	-	-	1	-	1
Fachhochschulabschluss															
Sonstiger FH-Abschluss	m	1	-	-	-	-	-	-	-	-	1	-	-	-	-
	w	5	-	-	-	1	1	-	3	-	-	-	-	-	-
	i	6	-	-	-	1	1	-	3	-	1	-	-	-	-
Prüfungsgruppe zusammen	m	1	-	-	-	-	-	-	-	-	1	-	-	-	-
	w	5	-	-	-	1	1	-	3	-	-	-	-	-	-
	i	6	-	-	-	1	1	-	3	-	1	-	-	-	-

Prüfungsjahr 2006

3 Bestandene Prüfungen nach Fächergruppen, Studienbereichen, Prüfungsgruppen, Art der Prüfung und Fachsemestern

Fächergruppe Studienbereich Prüfungsgruppe Prüfung	Geschl.	Bestandene Prüfungen insgesamt	Davon Abschluss im ... Fachsemester													
			6. oder nied- riger	7.	8.	9.	10.	11.	12.	13.	14.	15.	16.	17. oder höher	ohne An- gabe	
Bachelorabschluss																
Bachelor an U	w	2	1	-	-	-	-	-	-	-	-	-	1	-	-	-
	i	2	1	-	-	-	-	-	-	-	-	-	1	-	-	-
Prüfungsgruppe zusammen	w	2	1	-	-	-	-	-	-	-	-	-	1	-	-	-
	i	2	1	-	-	-	-	-	-	-	-	-	1	-	-	-
Studienbereich zusammen	m	403	50	15	23	83	71	51	42	15	11	7	10	22	3	
	w	1 782	259	76	160	412	416	186	115	46	28	16	24	33	11	
	i	2 185	309	91	183	495	487	237	157	61	39	23	34	55	14	
Sprach- und Kulturwissenschaften zusammen	m	11 399	1 649	592	856	1 000	1 268	1 136	1 070	854	635	465	334	1 175	365	
	w	35 045	4 598	2 547	3 918	4 265	4 342	3 909	3 265	2 379	1 597	1 018	680	2 006	521	
	i	46 444	6 247	3 139	4 774	5 265	5 610	5 045	4 335	3 233	2 232	1 483	1 014	3 181	886	
Sport																
Sport, Sportwissenschaft (STB)																
Diplom (U) und entsprechende Abschlussprüfungen																
Magister	m	155	-	2	1	11	10	19	24	25	23	12	11	17	-	
	w	172	2	1	4	9	18	35	37	18	11	12	8	17	-	
	i	327	2	3	5	20	28	54	61	43	34	24	19	34	-	
Diplom (U)	m	673	1	23	21	53	87	123	115	76	60	29	19	66	-	
	w	504	18	6	18	34	82	97	78	66	34	15	17	39	-	
	i	1 177	19	29	39	87	169	220	193	142	94	44	36	105	-	
Diplom (U)-Lehrer	m	18	-	-	-	-	2	1	1	2	4	2	1	5	-	
	w	24	-	-	-	-	1	2	10	3	7	-	1	-	-	
	i	42	-	-	-	-	3	3	11	5	11	2	2	5	-	
Prüfungsgruppe zusammen	m	846	1	25	22	64	99	143	140	103	87	43	31	88	-	
	w	700	20	7	22	43	101	134	125	87	52	27	26	56	-	
	i	1 546	21	32	44	107	200	277	265	190	139	70	57	144	-	
Promotionen																
Promotion (Abschlussprüfung vorausgesetzt)	m	56	21	4	4	2	3	1	2	1	2	1	-	6	9	
	w	34	16	3	2	2	-	1	-	-	-	-	-	1	9	
	i	90	37	7	6	4	3	2	2	1	2	1	-	7	18	
Prüfungsgruppe zusammen	m	56	21	4	4	2	3	1	2	1	2	1	-	6	9	
	w	34	16	3	2	2	-	1	-	-	-	-	-	1	9	
	i	90	37	7	6	4	3	2	2	1	2	1	-	7	18	
Staatliche Lehramtsprüfungen (LA) Grund- und Hauptschulen/Primarstufe																
LA Grund- und Hauptschulen	m	15	-	2	2	1	2	2	1	1	-	-	-	4	-	
	w	19	1	3	-	2	1	4	-	1	1	-	-	2	4	
	i	34	1	5	2	3	3	6	1	2	1	-	-	6	4	
LA Grundschulen	m	8	-	-	1	1	3	2	1	-	-	-	-	-	-	
	w	56	6	4	11	15	12	4	2	1	-	-	-	1	-	
	i	64	6	4	12	16	15	6	3	1	-	-	-	1	-	
LA Grundstufe/Primarstufe	m	30	-	1	3	5	8	4	3	2	2	-	-	2	-	
	w	142	19	14	17	48	20	7	4	6	3	-	1	3	-	
	i	172	19	15	20	53	28	11	7	8	5	-	1	5	-	
Prüfungsgruppe zusammen	m	53	-	3	6	7	13	8	5	3	2	-	-	6	-	
	w	217	26	21	28	65	33	15	6	8	4	-	1	6	4	
	i	270	26	24	34	72	46	23	11	11	6	-	1	12	4	
Stufenübergreifendes LA Sekundarstufe I/Grundschulen bzw. Primarstufe																
LA Sekundarstufe I /Primarstufe	w	3	1	-	-	-	-	-	-	-	1	1	-	-	-	
	i	3	1	-	-	-	-	-	-	-	1	1	-	-	-	
LA Grundschulen/Sekundarstufe I	m	40	1	2	5	8	15	4	2	-	-	1	-	1	1	
	w	139	7	6	44	51	18	4	2	-	2	-	2	3	-	
	i	179	8	8	49	59	33	8	4	-	2	1	2	4	1	
Prüfungsgruppe zusammen	m	40	1	2	5	8	15	4	2	-	-	1	-	1	1	
	w	142	8	6	44	51	18	4	2	-	3	1	2	3	-	
	i	182	9	8	49	59	33	8	4	-	3	2	2	4	1	

Prüfungsjahr 2006

3 Bestandene Prüfungen nach Fächergruppen, Studienbereichen, Prüfungsgruppen, Art der Prüfung und Fachsemestern

Fächergruppe Studienbereich Prüfungsgruppe Prüfung	Ge- schl.	Bestan- dene Prüfungen insgesamt	Davon Abschluss im ... Fachsemester												
			6. oder nied- riger	7.	8.	9.	10.	11.	12.	13.	14.	15.	16.	17. oder höher	ohne An- gabe
LA Realschulen/Sekundarstufe I															
LA Realschulen	m	75	4	6	13	17	12	7	6	3	3	1	-	3	-
	w	57	2	7	13	11	8	5	3	5	1	-	1	-	1
	i	132	6	13	26	28	20	12	9	8	4	1	1	3	1
LA Haupt-, Realschule/Unter- und Mittelstufe Gymnasier	m	22	-	3	4	2	6	2	-	2	1	1	-	1	-
	w	21	1	2	6	4	2	3	1	1	1	-	-	-	-
	i	43	1	5	10	6	8	5	1	3	2	1	-	1	-
LA Mittelstufe/Sekundarstufe I	m	45	4	2	4	10	6	4	6	-	1	-	2	6	-
	w	54	7	2	11	6	10	5	5	3	1	-	2	2	-
	i	99	11	4	15	16	16	9	11	3	2	-	4	8	-
Prüfungsgruppe zusammen	m	142	8	11	21	29	24	13	12	5	5	2	2	10	-
	w	132	10	11	30	21	20	13	9	9	3	-	3	2	1
	i	274	18	22	51	50	44	26	21	14	8	2	5	12	1
LA Gymnasien/Sekundarstufe II, allgemeinbildende Schulen															
LA Gymnasien	m	206	3	3	3	13	26	34	46	20	27	8	8	15	-
	w	196	2	1	6	10	30	49	43	13	17	4	5	16	-
	i	402	5	4	9	23	56	83	89	33	44	12	13	31	-
LA Oberstufe/Sekundarstufe II, allgemeinbild. Schulen	m	157	3	5	7	17	15	20	16	17	8	13	10	26	-
	w	130	1	9	4	22	21	24	8	7	6	11	4	13	-
	i	287	4	14	11	39	36	44	24	24	14	24	14	39	-
Prüfungsgruppe zusammen	m	363	6	8	10	30	41	54	62	37	35	21	18	41	-
	w	326	3	10	10	32	51	73	51	20	23	15	9	29	-
	i	689	9	18	20	62	92	127	113	57	58	36	27	70	-
LA Sonderschulen															
LA Sonderschulen	m	15	2	-	2	4	1	2	-	3	-	1	-	-	-
	w	20	4	-	2	6	4	3	1	-	-	-	-	-	-
	i	35	6	-	4	10	5	5	1	3	-	1	-	-	-
Prüfungsgruppe zusammen	m	15	2	-	2	4	1	2	-	3	-	1	-	-	-
	w	20	4	-	2	6	4	3	1	-	-	-	-	-	-
	i	35	6	-	4	10	5	5	1	3	-	1	-	-	-
LA Berufliche Schulen/Sekundarstufe II, berufliche Schulen															
LA Berufliche Schulen	m	3	1	-	1	-	-	-	-	-	-	-	-	-	1
	i	3	1	-	1	-	-	-	-	-	-	-	-	-	1
LA Oberstufe/Sekundarstufe II, berufliche Schulen	m	4	-	1	-	1	-	1	-	1	-	-	-	-	-
	w	2	-	-	1	-	-	1	-	-	-	-	-	-	-
	i	6	-	1	1	1	-	2	-	1	-	-	-	-	-
Prüfungsgruppe zusammen	m	7	1	1	1	1	-	1	-	1	-	-	-	-	1
	w	2	-	-	1	-	-	1	-	-	-	-	-	-	-
	i	9	1	1	2	1	-	2	-	1	-	-	-	-	1
LA Master															
LA Master	w	14	14	-	-	-	-	-	-	-	-	-	-	-	-
	i	14	14	-	-	-	-	-	-	-	-	-	-	-	-
Prüfungsgruppe zusammen	w	14	14	-	-	-	-	-	-	-	-	-	-	-	-
	i	14	14	-	-	-	-	-	-	-	-	-	-	-	-
Bachelorabschluss															
Bachelor an U	m	96	24	24	29	8	9	-	-	1	-	1	-	-	-
	w	139	56	32	39	3	8	-	1	-	-	-	-	-	-
	i	235	80	56	68	11	17	-	1	1	-	1	-	-	-
Prüfungsgruppe zusammen	m	96	24	24	29	8	9	-	-	1	-	1	-	-	-
	w	139	56	32	39	3	8	-	1	-	-	-	-	-	-
	i	235	80	56	68	11	17	-	1	1	-	1	-	-	-
Masterabschluss															
Master an U (Abschlussprüfung vorausgesetzt)	m	12	12	-	-	-	-	-	-	-	-	-	-	-	-
	w	11	9	1	1	-	-	-	-	-	-	-	-	-	-
	i	23	21	1	1	-	-	-	-	-	-	-	-	-	-

Prüfungsjahr 2006

3 Bestandene Prüfungen nach Fächergruppen, Studienbereichen, Prüfungsgruppen, Art der Prüfung und Fachsemestern

Fächergruppe Studienbereich Prüfungsgruppe Prüfung	Ge- schl.	Bestan- dene Prüfungen insgesamt	Davon Abschluss im ... Fachsemester												
			6. oder nied- riger	7.	8.	9.	10.	11.	12.	13.	14.	15.	16.	17. oder höher	ohne An- gabe
Prüfungsgruppe zusammen	m	12	12	-	-	-	-	-	-	-	-	-	-	-	-
	w	11	9	1	1	-	-	-	-	-	-	-	-	-	
	i	23	21	1	1	-	-	-	-	-	-	-	-	-	
Studienbereich zusammen	m	1 630	76	78	100	153	205	226	223	154	131	70	51	152	11
	w	1 737	166	91	179	223	235	244	195	124	85	43	41	97	14
	i	3 367	242	169	279	376	440	470	418	278	216	113	92	249	25
Sport zusammen	m	1 630	76	78	100	153	205	226	223	154	131	70	51	152	11
	w	1 737	166	91	179	223	235	244	195	124	85	43	41	97	14
	i	3 367	242	169	279	376	440	470	418	278	216	113	92	249	25
Rechts-, Wirtschafts- und Sozialwissenschaften															
Wirtschafts- und Gesellschaftslehre allgemein (STB)															
Diplom (U) und entsprechende Abschlussprüfungen															
Staatsexamen/1.Staatsprüfung	m	64	12	13	10	9	6	9	1	2	2	-	-	-	-
	w	68	11	9	15	10	6	8	3	1	4	-	1	-	-
	i	132	23	22	25	19	12	17	4	3	6	-	1	-	-
Diplom (U)	m	136	13	22	17	16	20	16	10	8	3	1	2	8	-
	w	158	18	35	27	26	21	15	7	2	2	2	1	2	-
	i	294	31	57	44	42	41	31	17	10	5	3	3	10	-
Prüfungsgruppe zusammen	m	200	25	35	27	25	26	25	11	10	5	1	2	8	-
	w	226	29	44	42	36	27	23	10	3	6	2	2	2	-
	i	426	54	79	69	61	53	48	21	13	11	3	4	10	-
Promotionen															
Promotion (Abschlussprüfung vorausgesetzt)	m	12	7	1	-	1	-	-	-	-	-	-	-	2	1
	w	5	2	-	2	-	-	-	-	-	-	-	-	-	1
	i	17	9	1	2	1	-	-	-	-	-	-	-	2	2
Prüfungsgruppe zusammen	m	12	7	1	-	1	-	-	-	-	-	-	-	2	1
	w	5	2	-	2	-	-	-	-	-	-	-	-	-	1
	i	17	9	1	2	1	-	-	-	-	-	-	-	2	2
Staatliche Lehramtsprüfungen (LA) Grund- und Hauptschulen/Primarstufe															
LA Grund- und Hauptschulen	m	1	-	1	-	-	-	-	-	-	-	-	-	-	-
	i	1	-	1	-	-	-	-	-	-	-	-	-	-	-
LA Grundstufe/Primarstufe	m	25	-	4	3	7	6	4	-	-	-	-	-	1	-
	w	250	9	35	63	76	24	17	4	7	4	5	2	4	-
	i	275	9	39	66	83	30	21	4	7	4	5	2	5	-
Prüfungsgruppe zusammen	m	26	-	5	3	7	6	4	-	-	-	-	-	1	-
	w	250	9	35	63	76	24	17	4	7	4	5	2	4	-
	i	276	9	40	66	83	30	21	4	7	4	5	2	5	-
LA Realschulen/Sekundarstufe I															
LA Realschulen	m	3	2	-	-	-	-	1	-	-	-	-	-	-	-
	w	4	4	-	-	-	-	-	-	-	-	-	-	-	-
	i	7	6	-	-	-	-	1	-	-	-	-	-	-	-
LA Mittelstufe/Sekundarstufe I	m	1	1	-	-	-	-	-	-	-	-	-	-	-	-
	w	9	8	-	-	-	-	-	1	-	-	-	-	-	-
	i	10	9	-	-	-	-	-	1	-	-	-	-	-	-
Prüfungsgruppe zusammen	m	4	3	-	-	-	-	1	-	-	-	-	-	-	-
	w	13	12	-	-	-	-	-	1	-	-	-	-	-	-
	i	17	15	-	-	-	-	1	1	-	-	-	-	-	-
LA Gymnasien/Sekundarstufe II, allgemeinbildende Schulen															
LA Gymnasien	m	6	4	1	-	-	-	-	1	-	-	-	-	-	-
	w	14	10	-	-	-	3	1	-	-	-	-	-	-	-
	i	20	14	1	-	-	3	1	1	-	-	-	-	-	-
Prüfungsgruppe zusammen	m	6	4	1	-	-	-	-	1	-	-	-	-	-	-
	w	14	10	-	-	-	3	1	-	-	-	-	-	-	-
	i	20	14	1	-	-	3	1	1	-	-	-	-	-	-

Prüfungsjahr 2006

3 Bestandene Prüfungen nach Fächergruppen, Studienbereichen, Prüfungsgruppen, Art der Prüfung und Fachsemestern

Fächergruppe Studienbereich Prüfungsgruppe Prüfung	Ge- schl.	Bestan- dene Prüfungen insgesamt	Davon Abschluss im ... Fachsemester												
			6. oder nied- riger	7.	8.	9.	10.	11.	12.	13.	14.	15.	16.	17. oder höher	ohne An- gabe
Fachhochschulabschluss															
Diplom (FH)	m	50	-	1	19	10	12	4	4	-	-	-	-	-	-
	w	101	1	4	30	36	24	2	1	2	1	-	-	-	-
	i	151	1	5	49	46	36	6	5	2	1	-	-	-	-
Prüfungsgruppe zusammen	m	50	-	1	19	10	12	4	4	-	-	-	-	-	-
	w	101	1	4	30	36	24	2	1	2	1	-	-	-	-
	i	151	1	5	49	46	36	6	5	2	1	-	-	-	-
Bachelorabschluss															
Bachelor an U	m	10	1	4	4	1	-	-	-	-	-	-	-	-	-
	w	29	3	3	14	6	3	-	-	-	-	-	-	-	-
	i	39	4	7	18	7	3	-	-	-	-	-	-	-	-
Bachelor an FH	m	30	12	7	7	2	1	-	-	-	1	-	-	-	-
	w	36	10	11	10	3	2	-	-	-	-	-	-	-	-
	i	66	22	18	17	5	3	-	-	-	1	-	-	-	-
Prüfungsgruppe zusammen	m	40	13	11	11	3	1	-	-	-	1	-	-	-	-
	w	65	13	14	24	9	5	-	-	-	-	-	-	-	-
	i	105	26	25	35	12	6	-	-	-	1	-	-	-	-
Masterabschluss															
Master an U (Abschlussprüfung vorausgesetzt)	m	31	30	-	-	-	-	-	-	-	-	-	-	-	1
	w	38	37	-	-	-	-	-	-	1	-	-	-	-	-
	i	69	67	-	-	-	-	-	-	1	-	-	-	-	1
Master an FH (Abschlussprüfung vorausgesetzt)	m	12	12	-	-	-	-	-	-	-	-	-	-	-	-
	w	29	27	1	-	-	-	1	-	-	-	-	-	-	-
	i	41	39	1	-	-	-	1	-	-	-	-	-	-	-
Prüfungsgruppe zusammen	m	43	42	-	-	-	-	-	-	-	-	-	-	-	1
	w	67	64	1	-	-	-	1	-	1	-	-	-	-	-
	i	110	106	1	-	-	-	1	-	1	-	-	-	-	1
Sonstiger Abschluss															
Abschlusszeugnis/Zertifikat	m	1	1	-	-	-	-	-	-	-	-	-	-	-	-
	w	3	-	2	-	1	-	-	-	-	-	-	-	-	-
	i	4	1	2	-	1	-	-	-	-	-	-	-	-	-
Prüfungsgruppe zusammen	m	1	1	-	-	-	-	-	-	-	-	-	-	-	-
	w	3	-	2	-	1	-	-	-	-	-	-	-	-	-
	i	4	1	2	-	1	-	-	-	-	-	-	-	-	-
Studienbereich zusammen	m	382	95	54	60	46	45	34	16	10	6	1	2	12	1
	w	744	140	100	161	158	83	44	16	13	11	7	4	6	1
	i	1 126	235	154	221	204	128	78	32	23	17	8	6	18	2
Regionalwissenschaften (STB)															
Diplom (U) und entsprechende Abschlussprüfungen															
Magister	m	9	-	-	-	2	-	1	1	1	1	1	-	2	-
	w	23	2	-	1	2	1	2	7	1	1	1	1	4	-
	i	32	2	-	1	4	1	3	8	2	2	2	1	6	-
Prüfungsgruppe zusammen	m	9	-	-	-	2	-	1	1	1	1	1	-	2	-
	w	23	2	-	1	2	1	2	7	1	1	1	1	4	-
	i	32	2	-	1	4	1	3	8	2	2	2	1	6	-
Promotionen															
Promotion (Abschlussprüfung vorausgesetzt)	m	2	1	-	1	-	-	-	-	-	-	-	-	-	-
	w	2	-	-	-	1	-	-	-	-	-	-	-	-	1
	i	4	1	-	1	1	-	-	-	-	-	-	-	-	1
Prüfungsgruppe zusammen	m	2	1	-	1	-	-	-	-	-	-	-	-	-	-
	w	2	-	-	-	1	-	-	-	-	-	-	-	-	1
	i	4	1	-	1	1	-	-	-	-	-	-	-	-	1
LA Gymnasien/Sekundarstufe II, allgemeinbildende Schulen															
LA Oberstufe/Sekundarstufe II, allgemeinbild. Schulen	w	1	-	-	-	-	-	-	1	-	-	-	-	-	-
	i	1	-	-	-	-	-	-	1	-	-	-	-	-	-

Prüfungsjahr 2006

3 Bestandene Prüfungen nach Fächergruppen, Studienbereichen, Prüfungsgruppen, Art der Prüfung und Fachsemestern

Fächergruppe Studienbereich Prüfungsgruppe Prüfung	Ge- schl.	Bestan- dene Prüfungen insgesamt	Davon Abschluss im ... Fachsemester													
			6. oder nied- riger	7.	8.	9.	10.	11.	12.	13.	14.	15.	16.	17. oder höher	ohne An- gabe	
Prüfungsgruppe zusammen	w	1	-	-	-	-	-	-	-	1	-	-	-	-	-	-
	i	1	-	-	-	-	-	-	-	1	-	-	-	-	-	-
Bachelorabschluss																
Bachelor an U	m	6	3	2	1	-	-	-	-	-	-	-	-	-	-	-
	w	18	10	3	5	-	-	-	-	-	-	-	-	-	-	-
	i	24	13	5	6	-	-	-	-	-	-	-	-	-	-	-
Prüfungsgruppe zusammen	m	6	3	2	1	-	-	-	-	-	-	-	-	-	-	-
	w	18	10	3	5	-	-	-	-	-	-	-	-	-	-	-
	i	24	13	5	6	-	-	-	-	-	-	-	-	-	-	-
Masterabschluss																
Master an U (Abschlussprüfung vorausgesetzt)	m	6	6	-	-	-	-	-	-	-	-	-	-	-	-	-
	w	12	12	-	-	-	-	-	-	-	-	-	-	-	-	-
	i	18	18	-	-	-	-	-	-	-	-	-	-	-	-	-
Prüfungsgruppe zusammen	m	6	6	-	-	-	-	-	-	-	-	-	-	-	-	-
	w	12	12	-	-	-	-	-	-	-	-	-	-	-	-	-
	i	18	18	-	-	-	-	-	-	-	-	-	-	-	-	-
Studienbereich zusammen	m	23	10	2	2	2	-	1	1	1	1	1	-	2	-	
	w	56	24	3	6	3	1	2	8	1	1	1	1	4	1	
	i	79	34	5	8	5	1	3	9	2	2	2	1	6	1	
Politikwissenschaften (STB)																
Diplom (U) und entsprechende Abschlussprüfungen																
Magister	m	756	4	9	35	73	99	123	100	89	71	30	37	86	-	
	w	677	9	16	31	62	107	118	110	84	53	30	12	45	-	
	i	1 433	13	25	66	135	206	241	210	173	124	60	49	131	-	
Diplom (U)	m	414	14	11	52	51	59	55	42	43	23	16	14	34	-	
	w	320	16	7	37	68	49	37	41	26	19	6	5	9	-	
	i	734	30	18	89	119	108	92	83	69	42	22	19	43	-	
Prüfungsgruppe zusammen	m	1 170	18	20	87	124	158	178	142	132	94	46	51	120	-	
	w	997	25	23	68	130	156	155	151	110	72	36	17	54	-	
	i	2 167	43	43	155	254	314	333	293	242	166	82	68	174	-	
Promotionen																
Promotion (Abschlussprüfung vorausgesetzt)	m	138	57	8	11	6	-	6	2	6	1	1	1	9	30	
	w	75	24	3	8	1	2	5	2	2	2	-	1	6	19	
	i	213	81	11	19	7	2	11	4	8	3	1	2	15	49	
Promotion ohne vorausgesetzte Abschlussprüfung	m	2	-	1	-	-	-	1	-	-	-	-	-	-	-	
	i	2	-	1	-	-	-	1	-	-	-	-	-	-	-	
Prüfungsgruppe zusammen	m	140	57	9	11	6	-	7	2	6	1	1	1	9	30	
	w	75	24	3	8	1	2	5	2	2	2	-	1	6	19	
	i	215	81	12	19	7	2	12	4	8	3	1	2	15	49	
Staatliche Lehramtsprüfungen (LA) Grund- und Hauptschulen/Primarstufe																
LA Grundstufe/Primarstufe	w	1	-	-	-	-	-	-	1	-	-	-	-	-	-	
	i	1	-	-	-	-	-	-	1	-	-	-	-	-		
Prüfungsgruppe zusammen	w	1	-	-	-	-	-	-	1	-	-	-	-	-		
	i	1	-	-	-	-	-	-	1	-	-	-	-	-		
Stufenübergreifendes LA Sekundarstufe I/Grundschulen bzw. Primarstufe																
LA Sekundarstufe I /Primarstufe	m	1	-	-	-	-	-	-	1	-	-	-	-	-		
	w	1	-	-	-	-	-	-	1	-	-	-	-	-		
	i	2	-	-	-	-	-	-	2	-	-	-	-	-		
LA Grundschulen/Sekundarstufe I	w	1	-	-	-	-	-	-	-	-	-	-	-	1		
	i	1	-	-	-	-	-	-	-	-	-	-	-	1		
Prüfungsgruppe zusammen	m	1	-	-	-	-	-	-	1	-	-	-	-	-		
	w	2	-	-	-	-	-	-	1	-	-	-	-	1		
	i	3	-	-	-	-	-	-	2	-	-	-	-	1		

Prüfungsjahr 2006

3 Bestandene Prüfungen nach Fächergruppen, Studienbereichen, Prüfungsgruppen, Art der Prüfung und Fachsemestern

Fächergruppe Studienbereich Prüfungsgruppe Prüfung	Ge- schl.	Bestan- dene Prüfungen insgesamt	Davon Abschluss im ... Fachsemester												
			6. oder nied- riger	7.	8.	9.	10.	11.	12.	13.	14.	15.	16.	17. oder höher	ohne An- gabe
LA Realschulen/Sekundarstufe I															
LA Realschulen	m	2	-	-	1	1	-	-	-	-	-	-	-	-	-
	w	4	3	-	1	-	-	-	-	-	-	-	-	-	-
	i	6	3	-	2	1	-	-	-	-	-	-	-	-	-
LA Mittelstufe/Sekundarstufe I	w	1	-	-	-	-	-	-	-	-	-	-	-	1	-
	i	1	-	-	-	-	-	-	-	-	-	-	-	1	-
Prüfungsgruppe zusammen	m	2	-	-	1	1	-	-	-	-	-	-	-	-	-
	w	5	3	-	1	-	-	-	-	-	-	-	-	1	-
	i	7	3	-	2	1	-	-	-	-	-	-	-	1	-
LA Gymnasien/Sekundarstufe II, allgemeinbildende Schulen															
LA Gymnasien	m	26	1	-	1	-	5	4	5	3	-	2	2	3	-
	w	30	3	-	-	3	1	5	6	7	1	2	1	1	-
	i	56	4	-	1	3	6	9	11	10	1	4	3	4	-
LA Oberstufe/Sekundarstufe II, allgemeinbild. Schulen	m	10	-	-	-	-	5	1	1	-	1	-	-	2	-
	w	4	-	-	-	-	-	1	1	-	2	-	-	-	-
	i	14	-	-	-	-	5	2	2	-	3	-	-	2	-
Prüfungsgruppe zusammen	m	36	1	-	1	-	10	5	6	3	1	2	2	5	-
	w	34	3	-	-	3	1	6	7	7	3	2	1	1	-
	i	70	4	-	1	3	11	11	13	10	4	4	3	6	-
Fachhochschulabschluss															
Diplom (FH)	m	10	-	-	2	6	2	-	-	-	-	-	-	-	-
	w	9	-	-	2	7	-	-	-	-	-	-	-	-	-
	i	19	-	-	4	13	2	-	-	-	-	-	-	-	-
Prüfungsgruppe zusammen	m	10	-	-	2	6	2	-	-	-	-	-	-	-	-
	w	9	-	-	2	7	-	-	-	-	-	-	-	-	-
	i	19	-	-	4	13	2	-	-	-	-	-	-	-	-
Bachelorabschluss															
Bachelor an U	m	91	41	18	18	3	2	1	3	-	-	3	-	2	-
	w	102	55	27	16	3	-	-	-	-	-	-	-	1	-
	i	193	96	45	34	6	2	1	3	-	-	3	-	3	-
Prüfungsgruppe zusammen	m	91	41	18	18	3	2	1	3	-	-	3	-	2	-
	w	102	55	27	16	3	-	-	-	-	-	-	-	1	-
	i	193	96	45	34	6	2	1	3	-	-	3	-	3	-
Masterabschluss															
Master an U (Abschlussprüfung vorausgesetzt)	m	22	22	-	-	-	-	-	-	-	-	-	-	-	-
	w	31	31	-	-	-	-	-	-	-	-	-	-	-	-
	i	53	53	-	-	-	-	-	-	-	-	-	-	-	-
Prüfungsgruppe zusammen	m	22	22	-	-	-	-	-	-	-	-	-	-	-	-
	w	31	31	-	-	-	-	-	-	-	-	-	-	-	-
	i	53	53	-	-	-	-	-	-	-	-	-	-	-	-
Sonstiger Abschluss															
Abschlusszeugnis/Zertifikat	m	9	9	-	-	-	-	-	-	-	-	-	-	-	-
	w	4	4	-	-	-	-	-	-	-	-	-	-	-	-
	i	13	13	-	-	-	-	-	-	-	-	-	-	-	-
Prüfungsgruppe zusammen	m	9	9	-	-	-	-	-	-	-	-	-	-	-	-
	w	4	4	-	-	-	-	-	-	-	-	-	-	-	-
	i	13	13	-	-	-	-	-	-	-	-	-	-	-	-
Studienbereich zusammen	m	1 481	148	47	120	140	172	191	154	141	96	52	54	136	30
	w	1 260	145	53	95	144	159	166	162	119	77	38	19	64	19
	i	2 741	293	100	215	284	331	357	316	260	173	90	73	200	49
Sozialwissenschaften (STB)															
Diplom (U) und entsprechende Abschlussprüfungen															
Magister	m	302	7	7	12	24	32	33	40	38	22	22	14	50	1
	w	611	27	16	27	40	85	110	77	81	43	31	20	53	1
	i	913	34	23	39	64	117	143	117	119	65	53	34	103	2

Prüfungsjahr 2006

3 Bestandene Prüfungen nach Fächergruppen, Studienbereichen, Prüfungsgruppen, Art der Prüfung und Fachsemestern

Fächergruppe Studienbereich Prüfungsgruppe Prüfung	Ge- schl.	Bestan- dene Prüfungen insgesamt	Davon Abschluss im ... Fachsemester													17. oder höher	ohne An- gabe
			6. oder nied- riger	7.	8.	9.	10.	11.	12.	13.	14.	15.	16.				
Diplom (U)	m	607	9	66	24	29	45	85	82	68	54	32	24	89	-		
	w	946	11	15	19	66	163	170	181	120	79	41	22	59	-		
	i	1 553	20	81	43	95	208	255	263	188	133	73	46	148	-		
Diplom I (U-GH)	m	20	1	-	2	3	1	-	3	2	2	1	1	4	-		
	w	53	2	2	11	3	5	6	5	6	-	2	-	11	-		
	i	73	3	2	13	6	6	6	8	8	2	3	1	15	-		
Prüfungsgruppe zusammen	m	929	17	73	38	56	78	118	125	108	78	55	39	143	1		
	w	1 610	40	33	57	109	253	286	263	207	122	74	42	123	1		
	i	2 539	57	106	95	165	331	404	388	315	200	129	81	266	2		
Promotionen																	
Promotion (Abschlussprüfung vorausgesetzt)	m	123	45	-	7	2	3	2	1	2	4	1	-	11	45		
	w	113	32	4	6	6	5	3	1	5	1	2	2	7	39		
	i	236	77	4	13	8	8	5	2	7	5	3	2	18	84		
Promotion ohne vorausgesetzte Abschlussprüfung	w	2	-	-	-	-	-	-	-	-	-	-	-	2	-		
	i	2	-	-	-	-	-	-	-	-	-	-	-	2	-		
	m	123	45	-	7	2	3	2	1	2	4	1	-	11	45		
Prüfungsgruppe zusammen	w	115	32	4	6	6	5	3	1	5	1	2	2	9	39		
	i	238	77	4	13	8	8	5	2	7	5	3	2	20	84		
	m	123	45	-	7	2	3	2	1	2	4	1	-	11	45		
Staatliche Lehramtsprüfungen (LA) Grund- und Hauptschulen/Primarstufe																	
LA Grund- und Hauptschulen	m	2	-	-	1	-	-	-	-	-	-	-	-	1	-		
	w	5	1	-	1	-	1	-	-	-	-	-	-	1	1		
	i	7	1	-	2	-	1	-	-	-	-	-	-	2	1		
Prüfungsgruppe zusammen	m	2	-	-	1	-	-	-	-	-	-	-	-	1	-		
	w	5	1	-	1	-	1	-	-	-	-	-	-	1	1		
	i	7	1	-	2	-	1	-	-	-	-	-	-	2	1		
LA Realschulen/Sekundarstufe I																	
LA Realschulen	m	9	4	1	-	2	2	-	-	-	-	-	-	-	-		
	w	20	2	4	3	2	2	-	2	-	1	1	-	2	1		
	i	29	6	5	3	4	4	-	2	-	1	1	-	2	1		
LA Haupt-, Realschule/Unter- und Mittelstufe Gymnasier	m	5	3	1	-	-	-	1	-	-	-	-	-	-	-		
	w	13	2	1	2	3	2	-	1	2	-	-	-	-	-		
	i	18	5	2	2	3	2	1	1	2	-	-	-	-	-		
LA Mittelstufe/Sekundarstufe I	m	18	2	5	1	-	6	2	1	1	-	-	-	-	-		
	w	35	4	4	3	8	1	4	2	3	2	1	-	3	-		
	i	53	6	9	4	8	7	6	3	4	2	1	-	3	-		
Prüfungsgruppe zusammen	m	32	9	7	1	2	8	3	1	1	-	-	-	-	-		
	w	68	8	9	8	13	5	4	5	5	3	2	-	5	1		
	i	100	17	16	9	15	13	7	6	6	3	2	-	5	1		
LA Gymnasien/Sekundarstufe II, allgemeinbildende Schulen																	
LA Gymnasien	m	55	12	-	1	3	4	6	7	6	1	2	2	10	1		
	w	43	8	1	5	2	6	4	8	3	1	-	1	2	2		
	i	98	20	1	6	5	10	10	15	9	2	2	3	12	3		
LA Oberstufe/Sekundarstufe II, allgemeinbild. Schulen	m	43	-	-	1	4	6	5	6	2	5	3	1	9	1		
	w	31	-	-	-	6	4	6	6	3	1	1	1	3	-		
	i	74	-	-	1	10	10	11	12	5	6	4	2	12	1		
Prüfungsgruppe zusammen	m	98	12	-	2	7	10	11	13	8	6	5	3	19	2		
	w	74	8	1	5	8	10	10	14	6	2	1	2	5	2		
	i	172	20	1	7	15	20	21	27	14	8	6	5	24	4		
LA Sonderschulen																	
LA Sonderschulen	m	5	-	-	-	1	-	1	-	3	-	-	-	-	-		
	w	11	-	-	4	2	1	4	-	-	-	-	-	-	-		
	i	16	-	-	4	3	1	5	-	3	-	-	-	-	-		
Prüfungsgruppe zusammen	m	5	-	-	-	1	-	1	-	3	-	-	-	-	-		
	w	11	-	-	4	2	1	4	-	-	-	-	-	-	-		
	i	16	-	-	4	3	1	5	-	3	-	-	-	-	-		

Prüfungsjahr 2006

3 Bestandene Prüfungen nach Fächergruppen, Studienbereichen, Prüfungsgruppen, Art der Prüfung und Fachsemestern

Fächergruppe Studienbereich Prüfungsgruppe Prüfung	Ge- schl.	Bestan- dene Prüfungen insgesamt	Davon Abschluss im ... Fachsemester												
			6. oder nied- riger	7.	8.	9.	10.	11.	12.	13.	14.	15.	16.	17. oder höher	ohne An- gabe
LA Berufliche Schulen/Sekundarstufe II, berufliche Schulen															
LA Berufliche Schulen	m	3	1	-	-	-	-	-	-	1	1	-	-	-	-
	w	2	2	-	-	-	-	-	-	-	-	-	-	-	-
	i	5	3	-	-	-	-	-	-	1	1	-	-	-	-
LA Oberstufe/Sekundarstufe II, berufliche Schulen	m	5	-	-	1	2	-	1	-	-	-	-	1	-	-
	w	13	-	-	3	4	3	-	-	-	-	-	-	3	-
	i	18	-	-	4	6	3	1	-	-	-	-	1	3	-
Prüfungsgruppe zusammen	m	8	1	-	1	2	-	1	1	1	-	-	1	-	-
	w	15	2	-	3	4	3	-	-	-	-	-	-	3	-
	i	23	3	-	4	6	3	1	1	1	-	-	1	3	-
LA Master															
LA Master	w	1	1	-	-	-	-	-	-	-	-	-	-	-	-
	i	1	1	-	-	-	-	-	-	-	-	-	-	-	-
Prüfungsgruppe zusammen	w	1	1	-	-	-	-	-	-	-	-	-	-	-	-
	i	1	1	-	-	-	-	-	-	-	-	-	-	-	-
Bachelorabschluss															
Bachelor an U	m	190	113	25	32	7	5	-	1	2	1	-	1	3	-
	w	397	225	81	50	25	6	2	3	2	1	-	-	2	-
	i	587	338	106	82	32	11	2	4	4	2	-	1	5	-
Prüfungsgruppe zusammen	m	190	113	25	32	7	5	-	1	2	1	-	1	3	-
	w	397	225	81	50	25	6	2	3	2	1	-	-	2	-
	i	587	338	106	82	32	11	2	4	4	2	-	1	5	-
Masterabschluss															
Master an U (Abschlussprüfung vorausgesetzt)	m	39	33	3	3	-	-	-	-	-	-	-	-	-	-
	w	78	76	1	1	-	-	-	-	-	-	-	-	-	-
	i	117	109	4	4	-	-	-	-	-	-	-	-	-	-
Master an FH (Abschlussprüfung vorausgesetzt)	m	1	-	1	-	-	-	-	-	-	-	-	-	-	-
	w	2	2	-	-	-	-	-	-	-	-	-	-	-	-
	i	3	2	1	-	-	-	-	-	-	-	-	-	-	-
Prüfungsgruppe zusammen	m	40	33	4	3	-	-	-	-	-	-	-	-	-	-
	w	80	78	1	1	-	-	-	-	-	-	-	-	-	-
	i	120	111	5	4	-	-	-	-	-	-	-	-	-	-
Studienbereich zusammen	m	1 427	230	109	85	77	104	136	142	125	89	61	44	177	48
	w	2 376	395	129	135	167	284	309	286	225	129	79	46	148	44
	i	3 803	625	238	220	244	388	445	428	350	218	140	90	325	92
Sozialwesen (STB)															
Diplom (U) und entsprechende Abschlussprüfungen															
Magister	m	10	2	1	-	-	1	-	-	-	2	3	-	1	-
	w	22	2	-	1	2	1	-	3	7	1	2	1	2	-
	i	32	4	1	1	2	2	-	3	7	3	5	1	3	-
Diplom (U)	m	96	16	6	6	3	11	4	12	11	7	6	1	13	-
	w	318	32	21	17	27	54	33	28	33	16	14	9	34	-
	i	414	48	27	23	30	65	37	40	44	23	20	10	47	-
Diplom I (U-GH)	m	72	7	22	8	6	5	4	5	5	1	-	1	8	-
	w	303	12	86	34	30	35	37	15	11	8	8	4	23	-
	i	375	19	108	42	36	40	41	20	16	9	8	5	31	-
Prüfungsgruppe zusammen	m	178	25	29	14	9	17	8	17	16	10	9	2	22	-
	w	643	46	107	52	59	90	70	46	51	25	24	14	59	-
	i	821	71	136	66	68	107	78	63	67	35	33	16	81	-
Promotionen															
Promotion (Abschlussprüfung vorausgesetzt)	m	10	-	-	-	-	-	-	-	4	-	-	-	-	6
	w	16	1	-	-	-	-	-	-	5	-	-	-	-	10
	i	26	1	-	-	-	-	-	-	9	-	-	-	-	16

Prüfungsjahr 2006

3 Bestandene Prüfungen nach Fächergruppen, Studienbereichen, Prüfungsgruppen, Art der Prüfung und Fachsemestern

Fächergruppe Studienbereich Prüfungsgruppe Prüfung	Ge- schl.	Bestan- dene Prüfungen insgesamt	Davon Abschluss im ... Fachsemester													
			6. oder nied- riger	7.	8.	9.	10.	11.	12.	13.	14.	15.	16.	17. oder höher	ohne An- gabe	
Prüfungsgruppe zusammen	m	10	-	-	-	-	-	-	-	-	4	-	-	-	-	6
	w	16	1	-	-	-	-	-	-	-	5	-	-	-	-	10
	i	26	1	-	-	-	-	-	-	-	9	-	-	-	-	16
LA Berufliche Schulen/Sekundarstufe II, berufliche Schulen																
LA Berufliche Schulen	m	18	-	1	-	4	4	5	3	-	-	1	-	-	-	-
	w	61	3	3	4	18	16	8	5	1	2	1	-	-	-	-
	i	79	3	4	4	22	20	13	8	1	2	2	-	-	-	-
LA Oberstufe/Sekundarstufe II, berufliche Schulen	m	15	-	-	1	8	2	1	1	1	1	-	-	-	-	-
	w	40	-	1	3	17	7	2	3	1	3	1	1	1	1	-
	i	55	-	1	4	25	9	3	4	2	4	1	1	1	1	-
Prüfungsgruppe zusammen	m	33	-	1	1	12	6	6	4	1	1	1	-	-	-	-
	w	101	3	4	7	35	23	10	8	2	5	2	1	1	1	-
	i	134	3	5	8	47	29	16	12	3	6	3	1	1	1	-
Fachhochschulabschluss																
Diplom (FH)	m	1 671	145	177	355	348	260	114	103	30	33	20	15	71	-	-
	w	6 727	619	679	1 723	1 744	986	399	235	93	85	42	25	95	2	-
	i	8 398	764	856	2 078	2 092	1 246	513	338	123	118	62	40	166	2	-
Staatliche Laufbahnprüfung (VerwFH)	m	35	34	-	-	-	-	-	-	-	-	-	-	1	-	
	w	136	136	-	-	-	-	-	-	-	-	-	-	-	-	
	i	171	170	-	-	-	-	-	-	-	-	-	-	1	-	
Sonstiger FH-Abschluss	m	20	-	-	4	2	3	3	3	2	2	1	-	-	-	
	w	144	-	5	35	22	24	17	15	8	6	8	4	-	-	
	i	164	-	5	39	24	27	20	18	10	8	9	4	-	-	
Prüfungsgruppe zusammen	m	1 726	179	177	359	350	263	117	106	32	35	21	15	72	-	
	w	7 007	755	684	1 758	1 766	1 010	416	250	101	91	50	29	95	2	
	i	8 733	934	861	2 117	2 116	1 273	533	356	133	126	71	44	167	2	
Bachelorabschluss																
Bachelor an U	m	9	6	-	3	-	-	-	-	-	-	-	-	-	-	
	w	26	25	-	1	-	-	-	-	-	-	-	-	-	-	
	i	35	31	-	4	-	-	-	-	-	-	-	-	-	-	
Bachelor an FH	m	4	4	-	-	-	-	-	-	-	-	-	-	-	-	
	w	12	12	-	-	-	-	-	-	-	-	-	-	-	-	
	i	16	16	-	-	-	-	-	-	-	-	-	-	-	-	
Prüfungsgruppe zusammen	m	13	10	-	3	-	-	-	-	-	-	-	-	-	-	
	w	38	37	-	1	-	-	-	-	-	-	-	-	-	-	
	i	51	47	-	4	-	-	-	-	-	-	-	-	-	-	
Masterabschluss																
Master an U (Abschlussprüfung vorausgesetzt)	m	18	18	-	-	-	-	-	-	-	-	-	-	-	-	
	w	20	20	-	-	-	-	-	-	-	-	-	-	-	-	
	i	38	38	-	-	-	-	-	-	-	-	-	-	-	-	
Master an FH (Abschlussprüfung vorausgesetzt)	m	42	40	1	-	1	-	-	-	-	-	-	-	-	-	
	w	73	66	5	-	1	-	-	-	1	-	-	-	-	-	
	i	115	106	6	-	2	-	-	-	1	-	-	-	-	-	
Prüfungsgruppe zusammen	m	60	58	1	-	1	-	-	-	-	-	-	-	-	-	
	w	93	86	5	-	1	-	-	-	1	-	-	-	-	-	
	i	153	144	6	-	2	-	-	-	1	-	-	-	-	-	
Sonstiger Abschluss																
Abschlusszeugnis/Zertifikat	m	2	2	-	-	-	-	-	-	-	-	-	-	-	-	
	w	12	10	-	2	-	-	-	-	-	-	-	-	-	-	
	i	14	12	-	2	-	-	-	-	-	-	-	-	-	-	
Prüfungsgruppe zusammen	m	2	2	-	-	-	-	-	-	-	-	-	-	-	-	
	w	12	10	-	2	-	-	-	-	-	-	-	-	-	-	
	i	14	12	-	2	-	-	-	-	-	-	-	-	-	-	
Studienbereich zusammen	m	2 022	274	208	377	372	286	131	127	53	46	31	17	94	6	
	w	7 910	938	800	1 820	1 861	1 123	496	304	160	121	76	44	155	12	
	i	9 932	1 212	1 008	2 197	2 233	1 409	627	431	213	167	107	61	249	18	

Prüfungsjahr 2006

3 Bestandene Prüfungen nach Fächergruppen, Studienbereichen, Prüfungsgruppen, Art der Prüfung und Fachsemestern

Fächergruppe Studienbereich Prüfungsgruppe Prüfung	Ge- schl.	Bestan- dene Prüfungen insgesamt	Davon Abschluss im ... Fachsemester												
			6. oder nied- riger	7.	8.	9.	10.	11.	12.	13.	14.	15.	16.	17. oder höher	ohne An- gabe
Rechtswissenschaft (STB)															
Diplom (U) und entsprechende Abschlussprüfungen															
Magister	m	264	213	10	7	2	6	2	3	7	-	1	3	10	-
	w	400	298	4	14	6	5	9	15	15	10	3	3	18	-
	i	664	511	14	21	8	11	11	18	22	10	4	6	28	-
Staatsexamen/1.Staatsprüfung	m	4 424	39	40	709	1 095	766	556	377	233	180	128	80	221	-
	w	4 949	36	35	743	1 328	961	665	452	251	143	108	76	151	-
	i	9 373	75	75	1 452	2 423	1 727	1 221	829	484	323	236	156	372	-
Diplom (U)	m	6	-	-	2	2	1	-	1	-	-	-	-	-	-
	w	12	-	1	5	2	3	1	-	-	-	-	-	-	-
	i	18	-	1	7	4	4	1	1	-	-	-	-	-	-
Prüfungsgruppe zusammen	m	4 694	252	50	718	1 099	773	558	381	240	180	129	83	231	-
	w	5 361	334	40	762	1 336	969	675	467	266	153	111	79	169	-
	i	10 055	586	90	1 480	2 435	1 742	1 233	848	506	333	240	162	400	-
Promotionen															
Promotion (Abschlussprüfung vorausgesetzt)	m	1 261	467	28	51	46	47	32	24	31	20	26	20	79	390
	w	643	237	17	29	17	24	12	10	6	7	12	6	37	229
	i	1 904	704	45	80	63	71	44	34	37	27	38	26	116	619
Prüfungsgruppe zusammen	m	1 261	467	28	51	46	47	32	24	31	20	26	20	79	390
	w	643	237	17	29	17	24	12	10	6	7	12	6	37	229
	i	1 904	704	45	80	63	71	44	34	37	27	38	26	116	619
LA Berufliche Schulen/Sekundarstufe II, berufliche Schulen															
LA Oberstufe/Sekundarstufe II, berufliche Schulen	m	1	-	-	-	1	-	-	-	-	-	-	-	-	-
	w	3	1	-	1	-	-	-	-	-	-	-	-	1	-
	i	4	1	-	1	1	-	-	-	-	-	-	-	1	-
Prüfungsgruppe zusammen	m	1	-	-	-	1	-	-	-	-	-	-	-	-	-
	w	3	1	-	1	-	-	-	-	-	-	-	-	1	-
	i	4	1	-	1	1	-	-	-	-	-	-	-	1	-
Fachhochschulabschluss															
Diplom (FH)	m	360	7	6	137	109	60	24	8	2	4	1	-	2	-
	w	450	5	5	162	136	93	35	7	4	2	-	-	1	-
	i	810	12	11	299	245	153	59	15	6	6	1	-	3	-
Prüfungsgruppe zusammen	m	360	7	6	137	109	60	24	8	2	4	1	-	2	-
	w	450	5	5	162	136	93	35	7	4	2	-	-	1	-
	i	810	12	11	299	245	153	59	15	6	6	1	-	3	-
Bachelorabschluss															
Bachelor an U	m	205	33	72	27	44	10	4	3	3	3	2	2	2	-
	w	259	54	68	36	53	12	9	4	9	4	1	2	7	-
	i	464	87	140	63	97	22	13	7	12	7	3	4	9	-
Bachelor an FH	m	8	8	-	-	-	-	-	-	-	-	-	-	-	-
	w	24	24	-	-	-	-	-	-	-	-	-	-	-	-
	i	32	32	-	-	-	-	-	-	-	-	-	-	-	-
Prüfungsgruppe zusammen	m	213	41	72	27	44	10	4	3	3	3	2	2	2	-
	w	283	78	68	36	53	12	9	4	9	4	1	2	7	-
	i	496	119	140	63	97	22	13	7	12	7	3	4	9	-
Masterabschluss															
Master an U (Abschlussprüfung vorausgesetzt)	m	99	95	-	-	-	-	1	-	-	-	1	-	2	-
	w	88	82	2	1	-	-	-	1	1	-	-	-	1	-
	i	187	177	2	1	-	-	1	1	1	-	1	-	3	-
Master an FH (Abschlussprüfung vorausgesetzt)	m	21	21	-	-	-	-	-	-	-	-	-	-	-	-
	w	7	7	-	-	-	-	-	-	-	-	-	-	-	-
	i	28	28	-	-	-	-	-	-	-	-	-	-	-	-
Prüfungsgruppe zusammen	m	120	116	-	-	-	-	1	-	-	-	1	-	2	-
	w	95	89	2	1	-	-	-	1	1	-	-	-	1	-
	i	215	205	2	1	-	-	1	1	1	-	1	-	3	-

Prüfungsjahr 2006

3 Bestandene Prüfungen nach Fächergruppen, Studienbereichen, Prüfungsgruppen, Art der Prüfung und Fachsemestern

Fächergruppe Studienbereich Prüfungsgruppe Prüfung	Ge- schl.	Bestan- dene Prüfungen insgesamt	Davon Abschluss im ... Fachsemester												
			6. oder nied- riger	7.	8.	9.	10.	11.	12.	13.	14.	15.	16.	17. oder höher	ohne An- gabe
Sonstiger Abschluss															
Abschlusszeugnis/Zertifikat	m	65	33	1	-	5	21	1	2	-	-	1	-	1	-
	w	101	52	1	1	9	31	3	3	1	-	-	-	-	-
	i	166	85	2	1	14	52	4	5	1	-	1	-	1	-
Sonstiger Abschluss in Deutschland	m	23	23	-	-	-	-	-	-	-	-	-	-	-	-
	w	40	37	3	-	-	-	-	-	-	-	-	-	-	-
	i	63	60	3	-	-	-	-	-	-	-	-	-	-	-
Prüfungsgruppe zusammen	m	88	56	1	-	5	21	1	2	-	-	1	-	1	-
	w	141	89	4	1	9	31	3	3	1	-	-	-	-	-
	i	229	145	5	1	14	52	4	5	1	-	1	-	1	-
Studienbereich zusammen	m	6 737	939	157	933	1 304	911	620	418	276	207	160	105	317	390
	w	6 976	833	136	992	1 551	1 129	734	492	287	166	124	87	216	229
	i	13 713	1 772	293	1 925	2 855	2 040	1 354	910	563	373	284	192	533	619
Verwaltungswissenschaft (STB)															
Diplom (U) und entsprechende Abschlussprüfungen															
Magister	m	59	59	-	-	-	-	-	-	-	-	-	-	-	-
	w	38	38	-	-	-	-	-	-	-	-	-	-	-	-
	i	97	97	-	-	-	-	-	-	-	-	-	-	-	-
Diplom (U)	m	242	1	6	9	19	38	20	37	31	19	17	6	39	-
	w	132	2	5	9	10	23	23	27	15	11	3	1	3	-
	i	374	3	11	18	29	61	43	64	46	30	20	7	42	-
Prüfungsgruppe zusammen	m	301	60	6	9	19	38	20	37	31	19	17	6	39	-
	w	170	40	5	9	10	23	23	27	15	11	3	1	3	-
	i	471	100	11	18	29	61	43	64	46	30	20	7	42	-
Promotionen															
Promotion (Abschlussprüfung vorausgesetzt)	m	22	6	1	1	-	-	1	-	-	-	-	-	-	13
	w	5	2	-	-	-	-	-	-	-	-	1	-	-	2
	i	27	8	1	1	-	-	1	-	-	-	1	-	-	15
Prüfungsgruppe zusammen	m	22	6	1	1	-	-	1	-	-	-	-	-	-	13
	w	5	2	-	-	-	-	-	-	-	-	1	-	-	2
	i	27	8	1	1	-	-	1	-	-	-	1	-	-	15
Fachhochschulabschluss															
Diplom (FH)	m	2 722	2 463	63	93	45	23	9	10	1	1	2	-	2	10
	w	2 706	2 332	44	184	72	37	16	6	1	-	1	-	-	13
	i	5 428	4 795	107	277	117	60	25	16	2	1	3	-	2	23
Staatliche Laufbahnprüfung (VerwFH)	m	3 173	2 498	529	134	7	2	2	-	-	1	-	-	-	-
	w	3 123	2 636	359	119	8	-	-	-	-	1	-	-	-	-
	i	6 296	5 134	888	253	15	2	2	-	-	1	1	-	-	-
Prüfungsgruppe zusammen	m	5 895	4 961	592	227	52	25	11	10	1	2	2	-	2	10
	w	5 829	4 968	403	303	80	37	16	6	1	-	2	-	-	13
	i	11 724	9 929	995	530	132	62	27	16	2	2	4	-	2	23
Bachelorabschluss															
Bachelor an U	m	38	38	-	-	-	-	-	-	-	-	-	-	-	-
	w	15	15	-	-	-	-	-	-	-	-	-	-	-	-
	i	53	53	-	-	-	-	-	-	-	-	-	-	-	-
Bachelor an FH	w	3	3	-	-	-	-	-	-	-	-	-	-	-	-
	i	3	3	-	-	-	-	-	-	-	-	-	-	-	-
	Prüfungsgruppe zusammen	m	38	38	-	-	-	-	-	-	-	-	-	-	-
	w	18	18	-	-	-	-	-	-	-	-	-	-	-	-
	i	56	56	-	-	-	-	-	-	-	-	-	-	-	-
Masterabschluss															
Master an U (Abschlussprüfung vorausgesetzt)	m	56	56	-	-	-	-	-	-	-	-	-	-	-	-
	w	70	70	-	-	-	-	-	-	-	-	-	-	-	-
	i	126	126	-	-	-	-	-	-	-	-	-	-	-	-

Prüfungsjahr 2006

3 Bestandene Prüfungen nach Fächergruppen, Studienbereichen, Prüfungsgruppen, Art der Prüfung und Fachsemestern

Fächergruppe Studienbereich Prüfungsgruppe Prüfung	Ge- schl.	Bestan- dene Prüfungen insgesamt	Davon Abschluss im ... Fachsemester													
			6. oder nied- riger	7.	8.	9.	10.	11.	12.	13.	14.	15.	16.	17. oder höher	ohne An- gabe	
Master an FH (Abschlussprüfung vorausgesetzt)	m	47	46	1	-	-	-	-	-	-	-	-	-	-	-	-
	w	56	56	-	-	-	-	-	-	-	-	-	-	-	-	-
	i	103	102	1	-	-	-	-	-	-	-	-	-	-	-	-
Prüfungsgruppe zusammen	m	103	102	1	-	-	-	-	-	-	-	-	-	-	-	-
	w	126	126	-	-	-	-	-	-	-	-	-	-	-	-	-
	i	229	228	1	-	-	-	-	-	-	-	-	-	-	-	-
Sonstiger Abschluss																
Abschlusszeugnis/Zertifikat	m	58	58	-	-	-	-	-	-	-	-	-	-	-	-	-
	w	28	28	-	-	-	-	-	-	-	-	-	-	-	-	-
	i	86	86	-	-	-	-	-	-	-	-	-	-	-	-	-
Prüfungsgruppe zusammen	m	58	58	-	-	-	-	-	-	-	-	-	-	-	-	-
	w	28	28	-	-	-	-	-	-	-	-	-	-	-	-	-
	i	86	86	-	-	-	-	-	-	-	-	-	-	-	-	-
Studienbereich zusammen	m	6 417	5 225	600	237	71	63	32	47	32	21	19	6	41	23	
	w	6 176	5 182	408	312	90	60	39	33	16	11	6	1	3	15	
	i	12 593	10 407	1 008	549	161	123	71	80	48	32	25	7	44	38	
Wirtschaftswissenschaften (STB)																
Diplom (U) und entsprechende Abschlussprüfungen																
Magister	m	70	15	3	2	6	7	10	8	6	8	1	2	2	-	
	w	153	22	2	5	24	16	33	27	12	3	7	1	1	-	
	i	223	37	5	7	30	23	43	35	18	11	8	3	3	-	
Diplom (U)	m	7 948	214	213	647	974	1 476	1 389	1 079	691	449	251	163	402	-	
	w	5 920	153	105	323	728	1 235	1 197	854	513	308	166	108	230	-	
	i	13 868	367	318	970	1 702	2 711	2 586	1 933	1 204	757	417	271	632	-	
Diplom I (U-GH)	m	417	34	29	42	49	39	28	34	28	16	28	11	79	-	
	w	383	22	21	38	71	61	30	28	22	20	7	10	53	-	
	i	800	56	50	80	120	100	58	62	50	36	35	21	132	-	
Diplom (U)-Lehrer	m	261	6	6	15	39	72	36	33	19	16	6	5	8	-	
	w	416	3	4	32	83	110	92	41	25	10	3	3	10	-	
	i	677	9	10	47	122	182	128	74	44	26	9	8	18	-	
Prüfungsgruppe zusammen	m	8 696	269	251	706	1 068	1 594	1 463	1 154	744	489	286	181	491	-	
	w	6 872	200	132	398	906	1 422	1 352	950	572	341	183	122	294	-	
	i	15 568	469	383	1 104	1 974	3 016	2 815	2 104	1 316	830	469	303	785	-	
Promotionen																
Promotion (Abschlussprüfung vorausgesetzt)	m	962	364	33	50	29	33	23	20	32	14	13	10	61	280	
	w	341	142	16	14	9	8	12	2	11	4	-	2	17	104	
	i	1 303	506	49	64	38	41	35	22	43	18	13	12	78	384	
Prüfungsgruppe zusammen	m	962	364	33	50	29	33	23	20	32	14	13	10	61	280	
	w	341	142	16	14	9	8	12	2	11	4	-	2	17	104	
	i	1 303	506	49	64	38	41	35	22	43	18	13	12	78	384	
Staatliche Lehramtsprüfungen (LA) Grund- und Hauptschulen/Primarstufe																
LA Grund- und Hauptschulen	m	6	1	1	2	-	1	-	-	-	1	-	-	-	-	
	w	21	1	1	14	3	-	1	-	-	-	-	-	1	-	
	i	27	2	2	16	3	1	1	-	-	1	-	-	1	-	
Prüfungsgruppe zusammen	m	6	1	1	2	-	1	-	-	-	1	-	-	-	-	
	w	21	1	1	14	3	-	1	-	-	-	-	-	1	-	
	i	27	2	2	16	3	1	1	-	-	1	-	-	1	-	
Stufenübergreifendes LA Sekundarstufe I/Grundschulen bzw. Primarstufe																
LA Grundschulen/Sekundarstufe I	m	18	2	1	3	6	1	2	1	-	1	1	-	-	-	
	w	25	3	3	4	4	6	1	2	-	-	1	-	-	1	
	i	43	5	4	7	10	7	3	3	-	1	2	-	-	1	
Prüfungsgruppe zusammen	m	18	2	1	3	6	1	2	1	-	1	1	-	-	-	
	w	25	3	3	4	4	6	1	2	-	-	1	-	-	1	
	i	43	5	4	7	10	7	3	3	-	1	2	-	-	1	

Prüfungsjahr 2006

3 Bestandene Prüfungen nach Fächergruppen, Studienbereichen, Prüfungsgruppen, Art der Prüfung und Fachsemestern

Fächergruppe Studienbereich Prüfungsgruppe Prüfung	Ge- schl.	Bestan- dene Prüfungen insgesamt	Davon Abschluss im ... Fachsemester												
			6. oder nied- riger	7.	8.	9.	10.	11.	12.	13.	14.	15.	16.	17. oder höher	ohne An- gabe
LA Realschulen/Sekundarstufe I															
LA Realschulen	m	20	1	2	2	6	2	3	2	1	1	-	-	-	-
	w	16	2	5	1	4	3	1	-	-	-	-	-	-	-
	i	36	3	7	3	10	5	4	2	1	1	-	-	-	-
LA Haupt-, Realschule/Unter- und Mittelstufe Gymnasier	m	5	-	1	2	-	-	-	1	1	-	-	-	-	-
	w	7	1	1	-	1	-	2	-	1	-	-	1	-	-
	i	12	1	2	2	1	-	2	1	2	-	-	1	-	-
LA Mittelstufe/Sekundarstufe I	m	6	6	-	-	-	-	-	-	-	-	-	-	-	-
	w	20	19	-	-	-	-	-	-	-	-	-	1	-	-
	i	26	25	-	-	-	-	-	-	-	-	-	1	-	-
Prüfungsgruppe zusammen	m	31	7	3	4	6	2	3	3	2	1	-	-	-	-
	w	43	22	6	1	5	3	3	-	1	-	-	2	-	-
	i	74	29	9	5	11	5	6	3	3	1	-	2	-	-
LA Gymnasien/Sekundarstufe II, allgemeinbildende Schulen															
LA Gymnasien	m	1	1	-	-	-	-	-	-	-	-	-	-	-	-
	w	2	-	-	-	-	1	-	1	-	-	-	-	-	-
	i	3	1	-	-	-	1	-	1	-	-	-	-	-	-
Prüfungsgruppe zusammen	m	1	1	-	-	-	-	-	-	-	-	-	-	-	-
	w	2	-	-	-	-	1	-	1	-	-	-	-	-	-
	i	3	1	-	-	-	1	-	1	-	-	-	-	-	-
LA Sonderschulen															
LA Sonderschulen	m	1	-	-	-	-	1	-	-	-	-	-	-	-	-
	w	3	-	-	-	2	1	-	-	-	-	-	-	-	-
	i	4	-	-	-	2	2	-	-	-	-	-	-	-	-
Prüfungsgruppe zusammen	m	1	-	-	-	-	1	-	-	-	-	-	-	-	-
	w	3	-	-	-	2	1	-	-	-	-	-	-	-	-
	i	4	-	-	-	2	2	-	-	-	-	-	-	-	-
LA Berufliche Schulen/Sekundarstufe II, berufliche Schulen															
LA Berufliche Schulen	m	90	11	8	12	13	14	16	5	4	3	2	-	2	-
	w	87	15	2	13	16	13	12	3	7	3	1	-	2	-
	i	177	26	10	25	29	27	28	8	11	6	3	-	4	-
LA Oberstufe/Sekundarstufe II, berufliche Schulen	m	42	3	1	3	10	5	5	1	1	-	5	3	5	-
	w	43	3	-	8	8	3	7	1	3	2	2	4	2	-
	i	85	6	1	11	18	8	12	2	4	2	7	7	7	-
Prüfungsgruppe zusammen	m	132	14	9	15	23	19	21	6	5	3	7	3	7	-
	w	130	18	2	21	24	16	19	4	10	5	3	4	4	-
	i	262	32	11	36	47	35	40	10	15	8	10	7	11	-
Fachhochschulabschluss															
Diplom (FH)	m	8 344	657	680	1 832	1 661	1 380	886	505	268	166	99	55	155	-
	w	9 774	535	583	2 271	2 320	1 885	1 099	561	202	127	68	53	70	-
	i	18 118	1 192	1 263	4 103	3 981	3 265	1 985	1 066	470	293	167	108	225	-
Sonstiger FH-Abschluss	m	8	-	-	2	4	1	1	-	-	-	-	-	-	-
	w	14	-	-	3	7	3	-	-	-	-	-	-	1	-
	i	22	-	-	5	11	4	1	-	-	-	-	-	1	-
Prüfungsgruppe zusammen	m	8 352	657	680	1 834	1 665	1 381	887	505	268	166	99	55	155	-
	w	9 788	535	583	2 274	2 327	1 888	1 099	561	202	127	68	53	71	-
	i	18 140	1 192	1 263	4 108	3 992	3 269	1 986	1 066	470	293	167	108	226	-
Bachelorabschluss															
Bachelor an U	m	448	169	72	118	33	28	14	3	5	2	1	1	2	-
	w	456	160	121	106	20	19	12	7	5	3	1	-	2	-
	i	904	329	193	224	53	47	26	10	10	5	2	1	4	-
Bachelor an FH	m	427	154	167	67	24	12	2	1	-	-	-	-	-	-
	w	654	312	179	108	28	20	5	-	1	1	-	-	-	-
	i	1 081	466	346	175	52	32	7	1	1	1	-	-	-	-

Prüfungsjahr 2006

3 Bestandene Prüfungen nach Fächergruppen, Studienbereichen, Prüfungsgruppen, Art der Prüfung und Fachsemestern

Fächergruppe Studienbereich Prüfungsgruppe Prüfung	Ge- schl.	Bestan- dene Prüfungen insgesamt	Davon Abschluss im ... Fachsemester												
			6. oder nied- riger	7.	8.	9.	10.	11.	12.	13.	14.	15.	16.	17. oder höher	ohne An- gabe
Prüfungsgruppe zusammen	m	875	323	239	185	57	40	16	4	5	2	1	1	2	-
	w	1 110	472	300	214	48	39	17	7	6	4	1	-	2	-
	i	1 985	795	539	399	105	79	33	11	11	6	2	1	4	-
Masterabschluss															
Master an U (ohne vorausgesetzte Abschlussprüfung)	m	88	82	2	3	-	1	-	-	-	-	-	-	-	-
	w	67	54	7	4	2	-	-	-	-	-	-	-	-	-
	i	155	136	9	7	2	1	-	-	-	-	-	-	-	-
Master an U (Abschlussprüfung vorausgesetzt)	m	682	601	27	17	5	8	9	5	3	2	1	4	-	-
	w	549	492	19	10	6	4	3	3	5	4	1	-	-	2
	i	1 231	1 093	46	27	11	12	12	8	8	6	2	4	-	2
Master an FH (Abschlussprüfung vorausgesetzt)	m	697	619	27	10	12	14	7	3	1	2	-	1	1	-
	w	496	458	13	8	2	4	9	-	1	1	-	-	-	-
	i	1 193	1 077	40	18	14	18	16	3	2	3	-	1	1	-
Prüfungsgruppe zusammen	m	1 467	1 302	56	30	17	23	16	8	4	4	1	5	1	-
	w	1 112	1 004	39	22	10	8	12	3	6	5	1	-	-	2
	i	2 579	2 306	95	52	27	31	28	11	10	9	2	5	1	2
Sonstiger Abschluss															
Abschlusszeugnis/Zertifikat	m	178	176	-	1	1	-	-	-	-	-	-	-	-	-
	w	122	118	3	-	-	-	-	-	-	-	1	-	-	-
	i	300	294	3	1	1	-	-	-	-	-	1	-	-	-
Sonstiger Abschluss in Deutschland	m	3	3	-	-	-	-	-	-	-	-	-	-	-	-
	w	1	1	-	-	-	-	-	-	-	-	-	-	-	-
	i	4	4	-	-	-	-	-	-	-	-	-	-	-	-
Prüfungsgruppe zusammen	m	181	179	-	1	1	-	-	-	-	-	-	-	-	-
	w	123	119	3	-	-	-	-	-	-	-	1	-	-	-
	i	304	298	3	1	1	-	-	-	-	-	1	-	-	-
Studienbereich zusammen	m	20 722	3 119	1 273	2 830	2 872	3 095	2 431	1 701	1 060	681	408	255	717	280
	w	19 570	2 516	1 085	2 962	3 338	3 392	2 516	1 530	808	486	258	183	389	107
	i	40 292	5 635	2 358	5 792	6 210	6 487	4 947	3 231	1 868	1 167	666	438	1 106	387
Wirtschaftsingenieurwesen (STB)															
Diplom (U) und entsprechende Abschlussprüfungen															
Diplom (U)	m	1 239	2	5	19	58	169	237	285	178	128	49	33	76	-
	w	260	-	-	4	18	52	59	54	31	16	15	5	6	-
	i	1 499	2	5	23	76	221	296	339	209	144	64	38	82	-
Diplom I (U-GH)	m	11	-	-	9	1	-	-	-	1	-	-	-	-	-
	w	3	-	-	2	-	-	-	1	-	-	-	-	-	-
	i	14	-	-	11	1	-	-	1	1	-	-	-	-	-
Prüfungsgruppe zusammen	m	1 250	2	5	28	59	169	237	285	179	128	49	33	76	-
	w	263	-	-	6	18	52	59	55	31	16	15	5	6	-
	i	1 513	2	5	34	77	221	296	340	210	144	64	38	82	-
Promotionen															
Promotion (Abschlussprüfung vorausgesetzt)	m	42	-	-	-	-	8	2	19	-	3	-	-	-	10
	w	9	-	-	1	-	2	-	3	-	-	-	-	-	3
	i	51	-	-	1	-	10	2	22	-	3	-	-	-	13
Prüfungsgruppe zusammen	m	42	-	-	-	-	8	2	19	-	3	-	-	-	10
	w	9	-	-	1	-	2	-	3	-	-	-	-	-	3
	i	51	-	-	1	-	10	2	22	-	3	-	-	-	13
Fachhochschulabschluss															
Diplom (FH)	m	3 323	408	144	609	876	592	373	158	73	32	18	14	26	-
	w	983	102	27	215	294	202	73	39	14	5	3	4	5	-
	i	4 306	510	171	824	1 170	794	446	197	87	37	21	18	31	-
Sonstiger FH-Abschluss	m	16	11	2	1	-	1	-	-	-	-	1	-	-	-
	w	5	4	-	1	-	-	-	-	-	-	-	-	-	-
	i	21	15	2	2	-	1	-	-	-	-	1	-	-	-

Prüfungsjahr 2006

3 Bestandene Prüfungen nach Fächergruppen, Studienbereichen, Prüfungsgruppen, Art der Prüfung und Fachsemestern

Fächergruppe Studienbereich Prüfungsgruppe Prüfung	Ge- schl.	Bestan- dene Prüfungen insgesamt	Davon Abschluss im ... Fachsemester												
			6. oder nied- riger	7.	8.	9.	10.	11.	12.	13.	14.	15.	16.	17. oder höher	ohne An- gabe
Prüfungsgruppe zusammen	m	3 339	419	146	610	876	593	373	158	73	32	19	14	26	-
	w	988	106	27	216	294	202	73	39	14	5	3	4	5	-
	i	4 327	525	173	826	1 170	795	446	197	87	37	22	18	31	-
Bachelorabschluss															
Bachelor an U	m	6	5	1	-	-	-	-	-	-	-	-	-	-	-
	w	2	2	-	-	-	-	-	-	-	-	-	-	-	-
	i	8	7	1	-	-	-	-	-	-	-	-	-	-	-
Bachelor an FH	m	41	14	15	6	4	1	1	-	-	-	-	-	-	-
	w	11	5	2	3	1	-	-	-	-	-	-	-	-	-
	i	52	19	17	9	5	1	1	-	-	-	-	-	-	-
Prüfungsgruppe zusammen	m	47	19	16	6	4	1	1	-	-	-	-	-	-	-
	w	13	7	2	3	1	-	-	-	-	-	-	-	-	-
	i	60	26	18	9	5	1	1	-	-	-	-	-	-	-
Masterabschluss															
Master an U (Abschlussprüfung vorausgesetzt)	m	56	56	-	-	-	-	-	-	-	-	-	-	-	-
	w	10	10	-	-	-	-	-	-	-	-	-	-	-	-
	i	66	66	-	-	-	-	-	-	-	-	-	-	-	-
Master an FH (Abschlussprüfung vorausgesetzt)	m	191	154	20	7	5	4	1	-	-	-	-	-	-	-
	w	69	66	1	2	-	-	-	-	-	-	-	-	-	-
	i	260	220	21	9	5	4	1	-	-	-	-	-	-	-
Prüfungsgruppe zusammen	m	247	210	20	7	5	4	1	-	-	-	-	-	-	-
	w	79	76	1	2	-	-	-	-	-	-	-	-	-	-
	i	326	286	21	9	5	4	1	-	-	-	-	-	-	-
Sonstiger Abschluss															
Abschlusszeugnis/Zertifikat	m	24	24	-	-	-	-	-	-	-	-	-	-	-	-
	w	10	10	-	-	-	-	-	-	-	-	-	-	-	-
	i	34	34	-	-	-	-	-	-	-	-	-	-	-	-
Sonstiger Abschluss in Deutschland	m	8	5	2	1	-	-	-	-	-	-	-	-	-	-
	w	3	2	-	-	-	-	-	-	-	1	-	-	-	-
	i	11	7	2	1	-	-	-	-	-	1	-	-	-	-
Prüfungsgruppe zusammen	m	32	29	2	1	-	-	-	-	-	-	-	-	-	-
	w	13	12	-	-	-	-	-	-	-	1	-	-	-	-
	i	45	41	2	1	-	-	-	-	-	1	-	-	-	-
Studienbereich zusammen	m	4 957	679	189	652	944	775	614	462	252	163	68	47	102	10
	w	1 365	201	30	228	313	256	132	97	45	22	18	9	11	3
	i	6 322	880	219	880	1 257	1 031	746	559	297	185	86	56	113	13
Rechts-, Wirtschafts- und Sozialwissenschaften zusammen	m	44 168	10 719	2 639	5 296	5 828	5 451	4 190	3 068	1 950	1 310	801	530	1 598	788
	w	46 433	10 374	2 744	6 711	7 625	6 487	4 438	2 928	1 674	1 024	607	394	996	431
	i	90 601	21 093	5 383	12 007	13 453	11 938	8 628	5 996	3 624	2 334	1 408	924	2 594	1 219
Mathematik, Naturwissenschaften															
Mathematik, Naturwissenschaften allgemein (STB)															
Diplom (U) und entsprechende Abschlussprüfungen															
Magister	m	4	-	-	-	1	-	1	1	-	1	-	-	-	-
	w	1	-	-	-	1	-	-	-	-	-	-	-	-	-
	i	5	-	-	-	2	-	1	1	-	1	-	-	-	-
Diplom (U)	m	24	-	1	-	2	6	7	2	1	4	1	-	-	-
	w	47	-	-	-	2	14	18	7	5	-	-	1	-	-
	i	71	-	1	-	4	20	25	9	6	4	1	1	-	-
Prüfungsgruppe zusammen	m	28	-	1	-	3	6	8	3	1	5	1	-	-	-
	w	48	-	-	-	3	14	18	7	5	-	-	1	-	-
	i	76	-	1	-	6	20	26	10	6	5	1	1	-	-
Promotionen															
Promotion (Abschlussprüfung vorausgesetzt)	m	4	1	-	1	-	-	-	-	-	-	-	-	-	2
	w	12	3	-	1	-	-	-	-	-	-	-	-	-	8
	i	16	4	-	2	-	-	-	-	-	-	-	-	-	10

Prüfungsjahr 2006

3 Bestandene Prüfungen nach Fächergruppen, Studienbereichen, Prüfungsgruppen, Art der Prüfung und Fachsemestern

Fächergruppe Studienbereich Prüfungsgruppe Prüfung	Ge- schl.	Bestan- dene Prüfungen insgesamt	Davon Abschluss im ... Fachsemester													
			6. oder nied- riger	7.	8.	9.	10.	11.	12.	13.	14.	15.	16.	17. oder höher	ohne An- gabe	
Prüfungsgruppe zusammen	m	4	1	-	1	-	-	-	-	-	-	-	-	-	-	2
	w	12	3	-	1	-	-	-	-	-	-	-	-	-	-	8
	i	16	4	-	2	-	-	-	-	-	-	-	-	-	-	10
Staatliche Lehramtsprüfungen (LA) Grund- und Hauptschulen/Primarstufe																
LA Grund- und Hauptschulen	m	3	-	-	-	1	1	1	-	-	-	-	-	-	-	-
	w	53	11	13	13	9	7	-	-	-	-	-	-	-	-	-
	i	56	11	13	13	10	8	1	-	-	-	-	-	-	-	-
LA Grundstufe/Primarstufe	m	18	1	-	4	6	-	-	1	1	1	1	1	2	-	
	w	257	12	26	72	83	37	14	4	1	-	2	-	6	-	
	i	275	13	26	76	89	37	14	5	2	1	3	1	8	-	
Prüfungsgruppe zusammen	m	21	1	-	4	7	1	1	1	1	1	1	1	2	-	
	w	310	23	39	85	92	44	14	4	1	-	2	-	6	-	
	i	331	24	39	89	99	45	15	5	2	1	3	1	8	-	
LA Sonderschulen																
LA Sonderschulen	m	10	-	-	-	3	3	3	-	-	-	-	1	-	-	
	w	61	-	1	3	24	22	7	3	1	-	-	-	-	-	
	i	71	-	1	3	27	25	10	3	1	-	-	1	-	-	
Prüfungsgruppe zusammen	m	10	-	-	-	3	3	3	-	-	-	-	1	-	-	
	w	61	-	1	3	24	22	7	3	1	-	-	-	-	-	
	i	71	-	1	3	27	25	10	3	1	-	-	1	-	-	
Fachhochschulabschluss																
Diplom (FH)	m	9	-	-	1	5	3	-	-	-	-	-	-	-	-	
	w	10	-	2	-	4	2	-	2	-	-	-	-	-	-	
	i	19	-	2	1	9	5	-	2	-	-	-	-	-	-	
Prüfungsgruppe zusammen	m	9	-	-	1	5	3	-	-	-	-	-	-	-	-	
	w	10	-	2	-	4	2	-	2	-	-	-	-	-	-	
	i	19	-	2	1	9	5	-	2	-	-	-	-	-	-	
Bachelorabschluss																
Bachelor an U	m	10	5	4	-	-	-	-	-	1	-	-	-	-	-	
	w	6	5	1	-	-	-	-	-	-	-	-	-	-	-	
	i	16	10	5	-	-	-	-	-	1	-	-	-	-	-	
Prüfungsgruppe zusammen	m	10	5	4	-	-	-	-	-	1	-	-	-	-	-	
	w	6	5	1	-	-	-	-	-	-	-	-	-	-	-	
	i	16	10	5	-	-	-	-	-	1	-	-	-	-	-	
Masterabschluss																
Master an U (Abschlussprüfung vorausgesetzt)	m	12	12	-	-	-	-	-	-	-	-	-	-	-	-	
	w	15	14	1	-	-	-	-	-	-	-	-	-	-	-	
	i	27	26	1	-	-	-	-	-	-	-	-	-	-	-	
Master an FH (Abschlussprüfung vorausgesetzt)	m	20	17	1	1	-	1	-	-	-	-	-	-	-	-	
	w	5	5	-	-	-	-	-	-	-	-	-	-	-	-	
	i	25	22	1	1	-	1	-	-	-	-	-	-	-	-	
Prüfungsgruppe zusammen	m	32	29	1	1	-	1	-	-	-	-	-	-	-	-	
	w	20	19	1	-	-	-	-	-	-	-	-	-	-	-	
	i	52	48	2	1	-	1	-	-	-	-	-	-	-	-	
Sonstiger Abschluss																
Abschlusszeugnis/Zertifikat	m	21	21	-	-	-	-	-	-	-	-	-	-	-	-	
	w	9	9	-	-	-	-	-	-	-	-	-	-	-	-	
	i	30	30	-	-	-	-	-	-	-	-	-	-	-	-	
Prüfungsgruppe zusammen	m	21	21	-	-	-	-	-	-	-	-	-	-	-	-	
	w	9	9	-	-	-	-	-	-	-	-	-	-	-	-	
	i	30	30	-	-	-	-	-	-	-	-	-	-	-	-	
Studienbereich zusammen	m	135	57	6	7	18	14	12	4	3	6	2	2	2	2	
	w	476	59	44	89	123	82	39	16	7	-	2	1	6	8	
	i	611	116	50	96	141	96	51	20	10	6	4	3	8	10	

Prüfungsjahr 2006

3 Bestandene Prüfungen nach Fächergruppen, Studienbereichen, Prüfungsgruppen, Art der Prüfung und Fachsemestern

Fächergruppe Studienbereich Prüfungsgruppe Prüfung	Ge- schl.	Bestan- dene Prüfungen insgesamt	Davon Abschluss im ... Fachsemester												
			6. oder nied- riger	7.	8.	9.	10.	11.	12.	13.	14.	15.	16.	17. oder höher	ohne An- gabe
Mathematik (STB)															
Diplom (U) und entsprechende Abschlussprüfungen															
Magister	w	2	-	-	-	-	-	-	-	1	-	1	-	-	-
	i	2	-	-	-	-	-	-	-	1	-	1	-	-	-
Diplom (U)	m	1 020	6	6	53	83	202	170	176	107	68	38	22	89	-
	w	559	4	6	7	51	109	127	85	67	42	15	13	33	-
	i	1 579	10	12	60	134	311	297	261	174	110	53	35	122	-
Diplom I (U-GH)	m	5	-	-	-	1	-	-	-	-	1	1	-	2	-
	w	3	1	1	-	-	-	-	-	-	-	-	-	1	-
	i	8	1	1	-	1	-	-	-	-	1	1	-	3	-
Prüfungsgruppe zusammen	m	1 025	6	6	53	84	202	170	176	107	69	39	22	91	-
	w	564	5	7	7	51	109	127	86	67	43	15	13	34	-
	i	1 589	11	13	60	135	311	297	262	174	112	54	35	125	-
Promotionen															
Promotion (Abschlussprüfung vorausgesetzt)	m	377	103	22	14	12	11	10	12	8	8	6	3	27	141
	w	122	34	10	2	2	2	2	5	6	3	1	2	8	45
	i	499	137	32	16	14	13	12	17	14	11	7	5	35	186
Prüfungsgruppe zusammen	m	377	103	22	14	12	11	10	12	8	8	6	3	27	141
	w	122	34	10	2	2	2	2	5	6	3	1	2	8	45
	i	499	137	32	16	14	13	12	17	14	11	7	5	35	186
Staatliche Lehramtsprüfungen (LA) Grund- und Hauptschulen/Primarstufe															
LA Grund- und Hauptschulen	m	78	13	12	16	13	15	3	3	1	1	-	-	1	-
	w	512	29	160	201	78	34	8	2	-	-	-	-	-	-
	i	590	42	172	217	91	49	11	5	1	1	-	-	1	-
LA Grundschulen	m	10	-	2	2	3	2	-	1	-	-	-	-	-	-
	w	93	10	22	23	27	7	2	-	-	1	-	-	1	-
	i	103	10	24	25	30	9	2	1	-	1	-	-	1	-
LA Grundstufe/Primarstufe	m	10	-	1	4	2	2	-	-	-	-	-	1	-	-
	w	132	3	13	25	67	12	3	3	2	-	1	-	3	-
	i	142	3	14	29	69	14	3	3	2	-	1	1	3	-
Prüfungsgruppe zusammen	m	98	13	15	22	18	19	3	4	1	1	-	1	1	-
	w	737	42	195	249	172	53	13	5	2	1	1	-	4	-
	i	835	55	210	271	190	72	16	9	3	2	1	1	5	-
Stufenübergreifendes LA Sekundarstufe I/Grundschulen bzw. Primarstufe															
LA Sekundarstufe I /Primarstufe	w	3	1	-	-	-	-	-	1	-	1	-	-	-	-
	i	3	1	-	-	-	-	-	1	-	1	-	-	-	-
LA Grundschulen/Sekundarstufe I	m	42	1	3	6	13	7	4	2	-	2	2	2	-	-
	w	203	1	12	76	57	39	11	2	1	1	1	-	2	-
	i	245	2	15	82	70	46	15	4	1	3	3	2	2	-
Prüfungsgruppe zusammen	m	42	1	3	6	13	7	4	2	-	2	2	2	-	-
	w	206	2	12	76	57	39	11	3	1	2	1	-	2	-
	i	248	3	15	82	70	46	15	5	1	4	3	2	2	-
LA Realschulen/Sekundarstufe I															
LA Realschulen	m	179	7	19	60	55	21	8	5	1	2	-	1	-	-
	w	407	14	63	157	139	23	4	2	1	2	1	-	1	-
	i	586	21	82	217	194	44	12	7	2	4	1	1	1	-
LA Haupt-, Realschule/Unter- und Mittelstufe Gymnasier	m	20	3	3	6	4	-	2	-	-	1	-	-	1	-
	w	37	5	7	9	9	2	1	1	2	-	1	-	-	-
	i	57	8	10	15	13	2	3	1	2	1	1	-	1	-
LA Mittelstufe/Sekundarstufe I	m	24	-	-	1	5	4	4	1	2	2	1	1	3	-
	w	51	6	6	12	6	3	5	3	-	1	4	-	5	-
	i	75	6	6	13	11	7	9	4	2	3	5	1	8	-
Prüfungsgruppe zusammen	m	223	10	22	67	64	25	14	6	3	5	1	2	4	-
	w	495	25	76	178	154	28	10	6	3	3	6	-	6	-
	i	718	35	98	245	218	53	24	12	6	8	7	2	10	-

Prüfungsjahr 2006

3 Bestandene Prüfungen nach Fächergruppen, Studienbereichen, Prüfungsgruppen, Art der Prüfung und Fachsemestern

Fächergruppe Studienbereich Prüfungsgruppe Prüfung	Ge- schl.	Bestan- dene Prüfungen insgesamt	Davon Abschluss im ... Fachsemester												
			6. oder nied- riger	7.	8.	9.	10.	11.	12.	13.	14.	15.	16.	17. oder höher	ohne An- gabe
LA Gymnasien/Sekundarstufe II, allgemeinbildende Schulen															
LA Gymnasien	m	167	4	1	5	18	33	37	27	11	14	4	5	7	1
	w	170	1	4	5	15	44	50	28	7	5	1	2	7	1
	i	337	5	5	10	33	77	87	55	18	19	5	7	14	2
LA Oberstufe/Sekundarstufe II, allgemeinbild. Schulen	m	30	1	-	-	3	4	5	1	3	1	-	2	9	1
	w	44	2	-	-	9	11	4	6	3	2	4	1	2	-
	i	74	3	-	-	12	15	9	7	6	3	4	3	11	1
Prüfungsgruppe zusammen	m	197	5	1	5	21	37	42	28	14	15	4	7	16	2
	w	214	3	4	5	24	55	54	34	10	7	5	3	9	1
	i	411	8	5	10	45	92	96	62	24	22	9	10	25	3
LA Sonderschulen															
LA Sonderschulen	m	11	-	-	2	3	4	1	-	-	-	-	1	-	-
	w	50	-	1	3	16	17	9	-	1	-	-	2	1	-
	i	61	-	1	5	19	21	10	-	1	-	-	3	1	-
Prüfungsgruppe zusammen	m	11	-	-	2	3	4	1	-	-	-	-	1	-	-
	w	50	-	1	3	16	17	9	-	1	-	-	2	1	-
	i	61	-	1	5	19	21	10	-	1	-	-	3	1	-
LA Berufliche Schulen/Sekundarstufe II, berufliche Schulen															
LA Berufliche Schulen	m	5	2	-	-	-	1	1	1	-	-	-	-	-	-
	i	5	2	-	-	-	1	1	1	-	-	-	-	-	-
LA Oberstufe/Sekundarstufe II, berufliche Schulen	w	2	-	-	-	1	-	-	-	-	-	-	-	1	-
	i	2	-	-	-	1	-	-	-	-	-	-	-	1	-
Prüfungsgruppe zusammen	m	5	2	-	-	-	1	1	1	-	-	-	-	-	-
	w	2	-	-	-	1	-	-	-	-	-	-	-	1	-
	i	7	2	-	-	1	1	1	1	-	-	-	-	1	-
LA Master															
LA Master	m	1	1	-	-	-	-	-	-	-	-	-	-	-	-
	w	7	7	-	-	-	-	-	-	-	-	-	-	-	-
	i	8	8	-	-	-	-	-	-	-	-	-	-	-	-
Prüfungsgruppe zusammen	m	1	1	-	-	-	-	-	-	-	-	-	-	-	-
	w	7	7	-	-	-	-	-	-	-	-	-	-	-	-
	i	8	8	-	-	-	-	-	-	-	-	-	-	-	-
Fachhochschulabschluss															
Diplom (FH)	m	168	3	7	24	59	37	19	10	3	-	2	1	3	-
	w	190	3	2	37	65	40	29	7	2	1	2	1	1	-
	i	358	6	9	61	124	77	48	17	5	1	4	2	4	-
Prüfungsgruppe zusammen	m	168	3	7	24	59	37	19	10	3	-	2	1	3	-
	w	190	3	2	37	65	40	29	7	2	1	2	1	1	-
	i	358	6	9	61	124	77	48	17	5	1	4	2	4	-
Bachelorabschluss															
Bachelor an U	m	149	55	26	23	19	14	8	1	3	-	-	-	-	-
	w	180	99	52	13	6	5	-	3	-	-	1	1	-	-
	i	329	154	78	36	25	19	8	4	3	-	1	1	-	-
Bachelor an FH	m	1	-	-	-	1	-	-	-	-	-	-	-	-	-
	w	1	-	1	-	-	-	-	-	-	-	-	-	-	-
	i	2	-	1	-	1	-	-	-	-	-	-	-	-	-
Prüfungsgruppe zusammen	m	150	55	26	23	20	14	8	1	3	-	-	-	-	-
	w	181	99	53	13	6	5	-	3	-	-	1	1	-	-
	i	331	154	79	36	26	19	8	4	3	-	1	1	-	-
Masterabschluss															
Master an U (Abschlussprüfung vorausgesetzt)	m	48	24	6	7	7	3	1	-	-	-	-	-	-	-
	w	23	10	2	3	7	-	-	1	-	-	-	-	-	-
	i	71	34	8	10	14	3	1	1	-	-	-	-	-	-
Master an FH (Abschlussprüfung vorausgesetzt)	m	6	6	-	-	-	-	-	-	-	-	-	-	-	-
	i	6	6	-	-	-	-	-	-	-	-	-	-	-	-

Prüfungsjahr 2006

3 Bestandene Prüfungen nach Fächergruppen, Studienbereichen, Prüfungsgruppen, Art der Prüfung und Fachsemestern

Fächergruppe Studienbereich Prüfungsgruppe Prüfung	Ge- schl.	Bestan- dene Prüfungen insgesamt	Davon Abschluss im ... Fachsemester												
			6. oder nied- riger	7.	8.	9.	10.	11.	12.	13.	14.	15.	16.	17. oder höher	ohne An- gabe
Prüfungsgruppe zusammen	m	54	30	6	7	7	3	1	-	-	-	-	-	-	-
	w	23	10	2	3	7	-	-	1	-	-	-	-	-	
	i	77	40	8	10	14	3	1	1	-	-	-	-	-	
Sonstiger Abschluss															
Abschlusszeugnis/Zertifikat	m	2	-	1	-	-	-	-	-	1	-	-	-	-	
	i	2	-	1	-	-	-	-	-	1	-	-	-	-	
Prüfungsgruppe zusammen	m	2	-	1	-	-	-	-	-	1	-	-	-	-	
	i	2	-	1	-	-	-	-	-	1	-	-	-	-	
Studienbereich zusammen	m	2 353	229	109	223	301	360	273	240	140	100	54	39	142	143
	w	2 791	230	362	573	555	348	255	150	92	60	32	22	66	46
	i	5 144	459	471	796	856	708	528	390	232	160	86	61	208	189
Informatik (STB)															
Diplom (U) und entsprechende Abschlussprüfungen															
Magister	m	6	-	-	-	-	1	1	1	1	-	1	-	1	-
	w	3	-	-	-	-	-	-	1	1	-	1	-	-	-
	i	9	-	-	-	-	1	1	2	2	-	2	-	1	-
Diplom (U)	m	4 222	11	24	87	192	520	776	805	582	413	235	151	426	-
	w	788	2	4	8	39	106	179	189	97	55	44	19	46	-
	i	5 010	13	28	95	231	626	955	994	679	468	279	170	472	-
Diplom I (U-GH)	m	31	-	1	2	6	1	3	4	-	1	5	2	6	-
	w	4	-	-	-	-	3	-	-	1	-	-	-	-	-
	i	35	-	1	2	6	4	3	4	1	1	5	2	6	-
Prüfungsgruppe zusammen	m	4 259	11	25	89	198	522	780	810	583	414	241	153	433	-
	w	795	2	4	8	39	109	179	190	99	55	45	19	46	-
	i	5 054	13	29	97	237	631	959	1 000	682	469	286	172	479	-
Promotionen															
Promotion (Abschlussprüfung vorausgesetzt)	m	493	165	15	15	11	16	9	26	8	8	1	1	21	197
	w	65	14	4	6	3	3	2	1	-	-	1	1	-	30
	i	558	179	19	21	14	19	11	27	8	8	2	2	21	227
Prüfungsgruppe zusammen	m	493	165	15	15	11	16	9	26	8	8	1	1	21	197
	w	65	14	4	6	3	3	2	1	-	-	1	1	-	30
	i	558	179	19	21	14	19	11	27	8	8	2	2	21	227
Staatliche Lehramtsprüfungen (LA) Grund- und Hauptschulen/Primarstufe															
LA Grund- und Hauptschulen	m	1	1	-	-	-	-	-	-	-	-	-	-	-	-
	i	1	1	-	-	-	-	-	-	-	-	-	-	-	-
Prüfungsgruppe zusammen	m	1	1	-	-	-	-	-	-	-	-	-	-	-	-
	i	1	1	-	-	-	-	-	-	-	-	-	-	-	-
LA Realschulen/Sekundarstufe I															
LA Realschulen	m	10	10	-	-	-	-	-	-	-	-	-	-	-	-
	w	8	5	2	-	1	-	-	-	-	-	-	-	-	-
	i	18	15	2	-	1	-	-	-	-	-	-	-	-	-
LA Haupt-, Realschule/Unter- und Mittelstufe Gymnasien	m	2	1	-	-	1	-	-	-	-	-	-	-	-	-
	w	5	2	-	3	-	-	-	-	-	-	-	-	-	-
	i	7	3	-	3	1	-	-	-	-	-	-	-	-	-
LA Mittelstufe/Sekundarstufe I	m	4	4	-	-	-	-	-	-	-	-	-	-	-	-
	w	6	6	-	-	-	-	-	-	-	-	-	-	-	-
	i	10	10	-	-	-	-	-	-	-	-	-	-	-	-
Prüfungsgruppe zusammen	m	16	15	-	-	1	-	-	-	-	-	-	-	-	-
	w	19	13	2	3	1	-	-	-	-	-	-	-	-	-
	i	35	28	2	3	2	-	-	-	-	-	-	-	-	-
LA Gymnasien/Sekundarstufe II, allgemeinbildende Schulen															
LA Gymnasien	m	123	108	2	4	3	1	3	-	1	-	1	-	-	-
	w	55	47	1	-	1	2	1	1	1	-	-	-	-	1
	i	178	155	3	4	4	3	4	1	2	-	1	-	-	1

Prüfungsjahr 2006

3 Bestandene Prüfungen nach Fächergruppen, Studienbereichen, Prüfungsgruppen, Art der Prüfung und Fachsemestern

Fächergruppe Studienbereich Prüfungsgruppe Prüfung	Ge- schl.	Bestan- dene Prüfungen insgesamt	Davon Abschluss im ... Fachsemester												
			6. oder nied- riger	7.	8.	9.	10.	11.	12.	13.	14.	15.	16.	17. oder höher	ohne An- gabe
LA Oberstufe/Sekundarstufe II, allgemeinbild. Schulen	m	6	1	-	-	-	1	-	2	-	-	-	-	2	-
	w	2	-	-	-	-	1	-	-	-	1	-	-	-	-
	i	8	1	-	-	-	2	-	2	-	1	-	-	2	-
Prüfungsgruppe zusammen	m	129	109	2	4	3	2	3	2	1	-	1	-	2	-
	w	57	47	1	-	1	3	1	1	1	1	-	-	-	1
	i	186	156	3	4	4	5	4	3	2	1	1	-	2	1
LA Berufliche Schulen/Sekundarstufe II, berufliche Schulen															
LA Berufliche Schulen	m	19	18	-	-	1	-	-	-	-	-	-	-	-	-
	w	7	7	-	-	-	-	-	-	-	-	-	-	-	-
	i	26	25	-	-	1	-	-	-	-	-	-	-	-	-
LA Oberstufe/Sekundarstufe II, berufliche Schulen	m	3	3	-	-	-	-	-	-	-	-	-	-	-	-
	w	1	1	-	-	-	-	-	-	-	-	-	-	-	-
	i	4	4	-	-	-	-	-	-	-	-	-	-	-	-
Prüfungsgruppe zusammen	m	22	21	-	-	1	-	-	-	-	-	-	-	-	-
	w	8	8	-	-	-	-	-	-	-	-	-	-	-	-
	i	30	29	-	-	1	-	-	-	-	-	-	-	-	-
Fachhochschulabschluss															
Diplom (FH)	m	5 146	221	242	899	1 268	896	635	439	193	131	77	48	97	-
	w	1 024	41	34	196	262	197	139	63	31	26	10	10	15	-
	i	6 170	262	276	1 095	1 530	1 093	774	502	224	157	87	58	112	-
Sonstiger FH-Abschluss	m	11	-	1	5	1	2	-	1	-	-	1	-	-	-
	w	4	-	-	2	1	-	-	-	-	-	-	1	-	-
	i	15	-	1	7	2	2	-	1	-	-	1	1	-	-
Prüfungsgruppe zusammen	m	5 157	221	243	904	1 269	898	635	440	193	131	78	48	97	-
	w	1 028	41	34	198	263	197	139	63	31	26	10	11	15	-
	i	6 185	262	277	1 102	1 532	1 095	774	503	224	157	88	59	112	-
Bachelorabschluss															
Bachelor an U	m	815	231	199	120	88	64	31	22	17	8	6	3	26	-
	w	212	72	46	44	22	11	7	2	2	3	-	-	3	-
	i	1 027	303	245	164	110	75	38	24	19	11	6	3	29	-
Bachelor an FH	m	865	283	220	155	80	73	20	16	9	9	-	-	-	-
	w	211	86	44	39	16	15	5	1	1	2	1	-	1	-
	i	1 076	369	264	194	96	88	25	17	10	11	1	-	1	-
Prüfungsgruppe zusammen	m	1 680	514	419	275	168	137	51	38	26	17	6	3	26	-
	w	423	158	90	83	38	26	12	3	3	5	1	-	4	-
	i	2 103	672	509	358	206	163	63	41	29	22	7	3	30	-
Masterabschluss															
Master an U (ohne vorausgesetzte Abschlussprüfung)	m	1	1	-	-	-	-	-	-	-	-	-	-	-	-
	w	1	1	-	-	-	-	-	-	-	-	-	-	-	-
	i	2	2	-	-	-	-	-	-	-	-	-	-	-	-
Master an U (Abschlussprüfung vorausgesetzt)	m	518	419	32	23	13	14	4	8	-	1	1	1	2	-
	w	144	119	11	4	3	3	3	1	-	-	-	-	-	-
	i	662	538	43	27	16	17	7	9	-	1	1	1	2	-
Master an FH (Abschlussprüfung vorausgesetzt)	m	448	403	20	12	8	5	-	-	-	-	-	-	-	-
	w	79	69	3	2	3	2	-	-	-	-	-	-	-	-
	i	527	472	23	14	11	7	-	-	-	-	-	-	-	-
Prüfungsgruppe zusammen	m	967	823	52	35	21	19	4	8	-	1	1	1	2	-
	w	224	189	14	6	6	5	3	1	-	-	-	-	-	-
	i	1 191	1 012	66	41	27	24	7	9	-	1	1	1	2	-
Sonstiger Abschluss															
Abschlusszeugnis/Zertifikat	m	7	6	1	-	-	-	-	-	-	-	-	-	-	-
	w	10	8	1	-	-	-	-	1	-	-	-	-	-	-
	i	17	14	2	-	-	-	-	1	-	-	-	-	-	-
Prüfungsgruppe zusammen	m	7	6	1	-	-	-	-	-	-	-	-	-	-	-
	w	10	8	1	-	-	-	-	1	-	-	-	-	-	-
	i	17	14	2	-	-	-	-	1	-	-	-	-	-	-

Prüfungsjahr 2006

3 Bestandene Prüfungen nach Fächergruppen, Studienbereichen, Prüfungsgruppen, Art der Prüfung und Fachsemestern

Fächergruppe Studienbereich Prüfungsgruppe Prüfung	Ge- schl.	Bestan- dene Prüfungen insgesamt	Davon Abschluss im ... Fachsemester												
			6. oder nied- riger	7.	8.	9.	10.	11.	12.	13.	14.	15.	16.	17. oder höher	ohne An- gabe
Studienbereich zusammen	m	12 731	1 886	757	1 322	1 672	1 594	1 482	1 324	811	571	328	206	581	197
	w	2 629	480	150	304	351	343	336	260	134	87	57	31	65	31
	i	15 360	2 366	907	1 626	2 023	1 937	1 818	1 584	945	658	385	237	646	228
Physik, Astronomie (STB)															
Diplom (U) und entsprechende Abschlussprüfungen															
Diplom (U)	m	1 508	4	9	22	77	247	438	275	145	96	52	42	101	-
	w	309	1	1	7	16	70	100	58	30	6	10	3	7	-
	i	1 817	5	10	29	93	317	538	333	175	102	62	45	108	-
Diplom I (U-GH)	m	16	-	-	6	-	-	2	1	2	1	1	1	2	-
	w	3	-	-	1	-	-	1	-	-	-	-	-	1	-
	i	19	-	-	7	-	-	3	1	2	1	1	1	3	-
Prüfungsgruppe zusammen	m	1 524	4	9	28	77	247	440	276	147	97	53	43	103	-
	w	312	1	1	8	16	70	101	58	30	6	10	3	8	-
	i	1 836	5	10	36	93	317	541	334	177	103	63	46	111	-
Promotionen															
Promotion (Abschlussprüfung vorausgesetzt)	m	982	337	70	66	35	46	32	40	20	10	3	9	115	199
	w	171	66	14	12	5	9	4	4	2	-	1	4	19	31
	i	1 153	403	84	78	40	55	36	44	22	10	4	13	134	230
Promotion ohne vorausgesetzte Abschlussprüfung	w	1	-	-	-	-	-	-	-	-	-	1	-	-	-
	i	1	-	-	-	-	-	-	-	-	-	1	-	-	-
Prüfungsgruppe zusammen	m	982	337	70	66	35	46	32	40	20	10	3	9	115	199
	w	172	66	14	12	5	9	4	4	2	-	2	4	19	31
	i	1 154	403	84	78	40	55	36	44	22	10	5	13	134	230
Staatliche Lehramtsprüfungen (LA) Grund- und Hauptschulen/Primarstufe															
LA Grund- und Hauptschulen	m	2	1	1	-	-	-	-	-	-	-	-	-	-	-
	w	4	-	1	2	-	1	-	-	-	-	-	-	-	-
	i	6	1	2	2	-	1	-	-	-	-	-	-	-	-
LA Grundstufe/Primarstufe	w	1	-	-	-	-	-	-	-	-	-	-	-	1	-
	i	1	-	-	-	-	-	-	-	-	-	-	-	1	-
Prüfungsgruppe zusammen	m	2	1	1	-	-	-	-	-	-	-	-	-	-	-
	w	5	-	1	2	-	1	-	-	-	-	-	-	1	-
	i	7	1	2	2	-	1	-	-	-	-	-	-	1	-
Stufenübergreifendes LA Sekundarstufe I/Grundschulen bzw. Primarstufe															
LA Grundschulen/Sekundarstufe I	m	6	1	1	3	1	-	-	-	-	-	-	-	-	-
	w	5	2	1	-	1	1	-	-	-	-	-	-	-	-
	i	11	3	2	3	2	1	-	-	-	-	-	-	-	-
Prüfungsgruppe zusammen	m	6	1	1	3	1	-	-	-	-	-	-	-	-	-
	w	5	2	1	-	1	1	-	-	-	-	-	-	-	-
	i	11	3	2	3	2	1	-	-	-	-	-	-	-	-
LA Realschulen/Sekundarstufe I															
LA Realschulen	m	12	4	2	1	2	-	-	2	-	-	-	1	-	-
	w	9	3	2	1	3	-	-	-	-	-	-	-	-	-
	i	21	7	4	2	5	-	-	2	-	-	-	1	-	-
LA Haupt-, Realschule/Unter- und Mittelstufe Gymnasier	m	2	1	-	-	-	-	-	-	-	-	-	-	1	-
	w	2	-	1	1	-	-	-	-	-	-	-	-	-	-
	i	4	1	1	1	-	-	-	-	-	-	-	-	1	-
LA Mittelstufe/Sekundarstufe I	m	10	1	-	-	-	1	-	-	1	2	1	-	4	-
	w	2	-	-	1	-	-	-	-	-	-	-	-	1	-
	i	12	1	-	1	-	1	-	-	1	2	1	-	5	-
Prüfungsgruppe zusammen	m	24	6	2	1	2	1	-	2	1	2	1	1	5	-
	w	13	3	3	3	3	-	-	-	-	-	-	-	1	-
	i	37	9	5	4	5	1	-	2	1	2	1	1	6	-
LA Gymnasien/Sekundarstufe II, allgemeinbildende Schulen															
LA Gymnasien	m	34	2	-	3	2	3	7	6	2	3	4	-	2	-
	w	15	1	1	2	-	3	2	3	2	1	-	-	-	-
	i	49	3	1	5	2	6	9	9	4	4	4	-	2	-

Prüfungsjahr 2006

3 Bestandene Prüfungen nach Fächergruppen, Studienbereichen, Prüfungsgruppen, Art der Prüfung und Fachsemestern

Fächergruppe Studienbereich Prüfungsgruppe Prüfung	Ge- schl.	Bestan- dene Prüfungen insgesamt	Davon Abschluss im ... Fachsemester												
			6. oder nied- riger	7.	8.	9.	10.	11.	12.	13.	14.	15.	16.	17. oder höher	ohne An- gabe
LA Oberstufe/Sekundarstufe II, allgemeinbild. Schulen	m	25	-	-	-	1	2	4	2	3	4	-	1	8	-
	w	19	-	-	-	4	5	4	2	3	-	1	-	-	
	i	44	-	-	-	5	7	8	4	6	4	1	1	8	-
Prüfungsgruppe zusammen	m	59	2	-	3	3	5	11	8	5	7	4	1	10	-
	w	34	1	1	2	4	8	6	5	5	1	1	-	-	-
	i	93	3	1	5	7	13	17	13	10	8	5	1	10	-
LA Sonderschulen															
LA Sonderschulen	w	1	-	-	-	-	-	1	-	-	-	-	-	-	-
	i	1	-	-	-	-	-	1	-	-	-	-	-	-	-
Prüfungsgruppe zusammen	w	1	-	-	-	-	-	1	-	-	-	-	-	-	-
	i	1	-	-	-	-	-	1	-	-	-	-	-	-	-
LA Berufliche Schulen/Sekundarstufe II, berufliche Schulen															
LA Berufliche Schulen	m	3	3	-	-	-	-	-	-	-	-	-	-	-	-
	w	1	-	-	-	1	-	-	-	-	-	-	-	-	-
	i	4	3	-	-	1	-	-	-	-	-	-	-	-	-
LA Oberstufe/Sekundarstufe II, berufliche Schulen	m	1	-	-	-	-	1	-	-	-	-	-	-	-	-
	i	1	-	-	-	-	1	-	-	-	-	-	-	-	-
Prüfungsgruppe zusammen	m	4	3	-	-	-	1	-	-	-	-	-	-	-	-
	w	1	-	-	-	1	-	-	-	-	-	-	-	-	-
	i	5	3	-	-	1	1	-	-	-	-	-	-	-	-
LA Master															
LA Master	m	3	3	-	-	-	-	-	-	-	-	-	-	-	-
	w	1	1	-	-	-	-	-	-	-	-	-	-	-	-
	i	4	4	-	-	-	-	-	-	-	-	-	-	-	-
Prüfungsgruppe zusammen	m	3	3	-	-	-	-	-	-	-	-	-	-	-	-
	w	1	1	-	-	-	-	-	-	-	-	-	-	-	-
	i	4	4	-	-	-	-	-	-	-	-	-	-	-	-
Fachhochschulabschluss															
Diplom (FH)	m	63	-	3	6	11	12	9	7	2	3	3	2	5	-
	w	44	-	2	7	5	10	1	6	4	6	-	-	3	-
	i	107	-	5	13	16	22	10	13	6	9	3	2	8	-
Prüfungsgruppe zusammen	m	63	-	3	6	11	12	9	7	2	3	3	2	5	-
	w	44	-	2	7	5	10	1	6	4	6	-	-	3	-
	i	107	-	5	13	16	22	10	13	6	9	3	2	8	-
Bachelorabschluss															
Bachelor an U	m	72	52	11	5	1	3	-	-	-	-	-	-	-	-
	w	21	13	4	2	-	-	1	-	-	1	-	-	-	-
	i	93	65	15	7	1	3	1	-	-	1	-	-	-	-
Bachelor an FH	m	7	-	7	-	-	-	-	-	-	-	-	-	-	-
	w	12	4	5	3	-	-	-	-	-	-	-	-	-	-
	i	19	4	12	3	-	-	-	-	-	-	-	-	-	-
Prüfungsgruppe zusammen	m	79	52	18	5	1	3	-	-	-	-	-	-	-	-
	w	33	17	9	5	-	-	1	-	-	1	-	-	-	-
	i	112	69	27	10	1	3	1	-	-	1	-	-	-	-
Masterabschluss															
Master an U (Abschlussprüfung vorausgesetzt)	m	65	52	2	3	1	2	1	1	2	1	-	-	-	-
	w	19	15	-	2	-	1	-	1	-	-	-	-	-	-
	i	84	67	2	5	1	3	1	2	2	1	-	-	-	-
Master an FH (Abschlussprüfung vorausgesetzt)	m	4	4	-	-	-	-	-	-	-	-	-	-	-	-
	w	1	1	-	-	-	-	-	-	-	-	-	-	-	-
	i	5	5	-	-	-	-	-	-	-	-	-	-	-	-
Prüfungsgruppe zusammen	m	69	56	2	3	1	2	1	1	2	1	-	-	-	-
	w	20	16	-	2	-	1	-	1	-	-	-	-	-	-
	i	89	72	2	5	1	3	1	2	2	1	-	-	-	-

Prüfungsjahr 2006

3 Bestandene Prüfungen nach Fächergruppen, Studienbereichen, Prüfungsgruppen, Art der Prüfung und Fachsemestern

Fächergruppe Studienbereich Prüfungsgruppe Prüfung	Ge- schl.	Bestan- dene Prüfungen insgesamt	Davon Abschluss im ... Fachsemester												
			6. oder nied- riger	7.	8.	9.	10.	11.	12.	13.	14.	15.	16.	17. oder höher	ohne An- gabe
Studienbereich zusammen	m	2 815	465	106	115	131	317	493	334	177	120	64	56	238	199
	w	641	107	32	41	35	100	114	74	41	14	13	7	32	31
	i	3 456	572	138	156	166	417	607	408	218	134	77	63	270	230
Chemie (STB)															
Diplom (U) und entsprechende Abschlussprüfungen															
Staatsexamen/1.Staatsprüfung	m	47	-	-	1	7	18	7	5	7	-	-	1	1	-
	w	170	-	1	7	45	69	23	14	6	3	1	-	1	-
	i	217	-	1	8	52	87	30	19	13	3	1	1	2	-
Diplom (U)	m	1 081	3	4	23	101	385	234	109	68	48	22	22	62	-
	w	842	4	8	14	103	332	173	98	46	29	8	9	18	-
	i	1 923	7	12	37	204	717	407	207	114	77	30	31	80	-
Diplom I (U-GH)	m	13	-	-	2	-	3	2	1	1	-	-	2	2	-
	w	10	-	-	1	-	2	2	1	-	-	3	-	1	-
	i	23	-	-	3	-	5	4	2	1	-	3	2	3	-
Prüfungsgruppe zusammen	m	1 141	3	4	26	108	406	243	115	76	48	22	25	65	-
	w	1 022	4	9	22	148	403	198	113	52	32	12	9	20	-
	i	2 163	7	13	48	256	809	441	228	128	80	34	34	85	-
Promotionen															
Promotion (Abschlussprüfung vorausgesetzt)	m	1 050	368	78	69	40	43	25	25	12	13	12	15	125	225
	w	582	225	38	44	23	19	13	9	5	1	5	9	52	139
	i	1 632	593	116	113	63	62	38	34	17	14	17	24	177	364
Prüfungsgruppe zusammen	m	1 050	368	78	69	40	43	25	25	12	13	12	15	125	225
	w	582	225	38	44	23	19	13	9	5	1	5	9	52	139
	i	1 632	593	116	113	63	62	38	34	17	14	17	24	177	364
Stufenübergreifendes LA Sekundarstufe I/Grundschulen bzw. Primarstufe															
LA Sekundarstufe I /Primarstufe	w	1	-	-	-	-	-	-	1	-	-	-	-	-	-
	i	1	-	-	-	-	-	-	1	-	-	-	-	-	-
LA Grundschulen/Sekundarstufe I	m	2	-	-	-	1	1	-	-	-	-	-	-	-	-
	w	3	-	-	2	1	-	-	-	-	-	-	-	-	-
	i	5	-	-	2	2	1	-	-	-	-	-	-	-	-
Prüfungsgruppe zusammen	m	2	-	-	-	1	1	-	-	-	-	-	-	-	-
	w	4	-	-	2	1	-	-	1	-	-	-	-	-	-
	i	6	-	-	2	2	1	-	1	-	-	-	-	-	-
LA Realschulen/Sekundarstufe I															
LA Realschulen	m	11	1	3	2	2	-	1	-	-	-	-	-	1	1
	w	39	6	13	11	7	2	-	-	-	-	-	-	-	-
	i	50	7	16	13	9	2	1	-	-	-	-	-	1	1
LA Haupt-, Realschule/Unter- und Mittelstufe Gymnasier	m	6	1	2	2	-	1	-	-	-	-	-	-	-	-
	w	4	1	1	-	2	-	-	-	-	-	-	-	-	-
	i	10	2	3	2	2	-	1	-	-	-	-	-	-	-
LA Mittelstufe/Sekundarstufe I	m	7	-	2	-	1	2	-	1	-	1	-	-	-	-
	w	15	2	1	3	5	3	-	-	-	-	-	-	1	-
	i	22	2	3	3	6	5	-	1	-	1	-	-	1	-
Prüfungsgruppe zusammen	m	24	2	7	4	3	2	2	1	-	1	-	-	1	1
	w	58	9	15	14	14	5	-	-	-	-	-	-	1	-
	i	82	11	22	18	17	7	2	1	-	1	-	-	2	1
LA Gymnasien/Sekundarstufe II, allgemeinbildende Schulen															
LA Gymnasien	m	40	1	1	2	-	9	10	7	2	4	1	-	3	-
	w	80	3	2	3	3	24	17	10	7	6	2	1	2	-
	i	120	4	3	5	3	33	27	17	9	10	3	1	5	-
LA Oberstufe/Sekundarstufe II, allgemeinbild. Schulen	m	30	-	2	2	3	4	5	1	3	2	1	2	5	-
	w	19	-	1	-	3	3	-	6	1	-	1	2	2	-
	i	49	-	3	2	6	7	5	7	4	2	2	4	7	-
Prüfungsgruppe zusammen	m	70	1	3	4	3	13	15	8	5	6	2	2	8	-
	w	99	3	3	3	6	27	17	16	8	6	3	3	4	-
	i	169	4	6	7	9	40	32	24	13	12	5	5	12	-

Prüfungsjahr 2006

3 Bestandene Prüfungen nach Fächergruppen, Studienbereichen, Prüfungsgruppen, Art der Prüfung und Fachsemestern

Fächergruppe Studienbereich Prüfungsgruppe Prüfung	Ge- schl.	Bestan- dene Prüfungen insgesamt	Davon Abschluss im ... Fachsemester												
			6. oder nied- riger	7.	8.	9.	10.	11.	12.	13.	14.	15.	16.	17. oder höher	ohne An- gabe
LA Master															
LA Master	w	1	1	-	-	-	-	-	-	-	-	-	-	-	-
	i	1	1	-	-	-	-	-	-	-	-	-	-	-	-
Prüfungsgruppe zusammen	w	1	1	-	-	-	-	-	-	-	-	-	-	-	-
	i	1	1	-	-	-	-	-	-	-	-	-	-	-	-
Fachhochschulabschluss															
Diplom (FH)	m	133	2	7	43	35	20	9	6	5	4	1	-	1	-
	w	131	-	5	40	45	24	8	5	-	1	-	2	1	-
	i	264	2	12	83	80	44	17	11	5	5	1	2	2	-
Prüfungsgruppe zusammen	m	133	2	7	43	35	20	9	6	5	4	1	-	1	-
	w	131	-	5	40	45	24	8	5	-	1	-	2	1	-
	i	264	2	12	83	80	44	17	11	5	5	1	2	2	-
Bachelorabschluss															
Bachelor an U	m	218	123	51	26	5	8	1	1	1	-	2	-	-	-
	w	199	150	30	12	5	1	1	-	-	-	-	-	-	-
	i	417	273	81	38	10	9	2	1	1	-	2	-	-	-
Bachelor an FH	m	53	41	6	5	1	-	-	-	-	-	-	-	-	-
	w	78	60	10	7	1	-	-	-	-	-	-	-	-	-
	i	131	101	16	12	2	-	-	-	-	-	-	-	-	-
Prüfungsgruppe zusammen	m	271	164	57	31	6	8	1	1	1	-	2	-	-	-
	w	277	210	40	19	6	1	1	-	-	-	-	-	-	-
	i	548	374	97	50	12	9	2	1	1	-	2	-	-	-
Masterabschluss															
Master an U (Abschlussprüfung vorausgesetzt)	m	96	82	3	2	2	7	-	-	-	-	-	-	-	-
	w	84	65	-	1	-	16	-	1	1	-	-	-	-	-
	i	180	147	3	3	2	23	-	1	1	-	-	-	-	-
Master an FH (Abschlussprüfung vorausgesetzt)	m	55	48	2	4	1	-	-	-	-	-	-	-	-	-
	w	49	48	1	-	-	-	-	-	-	-	-	-	-	-
	i	104	96	3	4	1	-	-	-	-	-	-	-	-	-
Prüfungsgruppe zusammen	m	151	130	5	6	3	7	-	-	-	-	-	-	-	-
	w	133	113	1	1	-	16	-	1	1	-	-	-	-	-
	i	284	243	6	7	3	23	-	1	1	-	-	-	-	-
Sonstiger Abschluss															
Abschlusszeugnis/Zertifikat	m	17	17	-	-	-	-	-	-	-	-	-	-	-	-
	w	32	26	1	1	1	-	-	-	3	-	-	-	-	-
	i	49	43	1	1	1	-	-	-	3	-	-	-	-	-
Prüfungsgruppe zusammen	m	17	17	-	-	-	-	-	-	-	-	-	-	-	-
	w	32	26	1	1	1	-	-	-	3	-	-	-	-	-
	i	49	43	1	1	1	-	-	-	3	-	-	-	-	-
Studienbereich zusammen	m	2 859	687	161	183	199	500	295	156	99	72	39	42	200	226
	w	2 339	591	112	146	244	495	237	145	69	40	20	23	78	139
	i	5 198	1 278	273	329	443	995	532	301	168	112	59	65	278	365
Pharmazie (STB)															
Diplom (U) und entsprechende Abschlussprüfungen															
Staatsexamen/1.Staatsprüfung	m	428	-	1	118	89	64	46	31	20	13	10	9	27	-
	w	1 382	-	-	462	384	209	139	63	35	27	17	16	30	-
	i	1 810	-	1	580	473	273	185	94	55	40	27	25	57	-
Diplom (U)	m	21	6	-	1	1	6	3	-	1	-	1	1	1	-
	w	57	27	-	2	1	12	6	5	3	1	-	-	-	-
	i	78	33	-	3	2	18	9	5	4	1	1	1	1	-
Prüfungsgruppe zusammen	m	449	6	1	119	90	70	49	31	21	13	11	10	28	-
	w	1 439	27	-	464	385	221	145	68	38	28	17	16	30	-
	i	1 888	33	1	583	475	291	194	99	59	41	28	26	58	-

Prüfungsjahr 2006

3 Bestandene Prüfungen nach Fächergruppen, Studienbereichen, Prüfungsgruppen, Art der Prüfung und Fachsemestern

Fächergruppe Studienbereich Prüfungsgruppe Prüfung	Ge- schl.	Bestan- dene Prüfungen insgesamt	Davon Abschluss im ... Fachsemester												
			6. oder nied- riger	7.	8.	9.	10.	11.	12.	13.	14.	15.	16.	17. oder höher	ohne An- gabe
Promotionen															
Promotion (Abschlussprüfung vorausgesetzt)	m	162	59	7	13	12	7	1	3	2	-	2	5	25	26
	w	197	80	13	18	9	6	6	4	2	2	2	3	32	20
	i	359	139	20	31	21	13	7	7	4	2	4	8	57	46
Prüfungsgruppe zusammen	m	162	59	7	13	12	7	1	3	2	-	2	5	25	26
	w	197	80	13	18	9	6	6	4	2	2	2	3	32	20
	i	359	139	20	31	21	13	7	7	4	2	4	8	57	46
Bachelorabschluss															
Bachelor an U	m	11	11	-	-	-	-	-	-	-	-	-	-	-	-
	w	10	10	-	-	-	-	-	-	-	-	-	-	-	-
	i	21	21	-	-	-	-	-	-	-	-	-	-	-	-
Prüfungsgruppe zusammen	m	11	11	-	-	-	-	-	-	-	-	-	-	-	-
	w	10	10	-	-	-	-	-	-	-	-	-	-	-	-
	i	21	21	-	-	-	-	-	-	-	-	-	-	-	-
Masterabschluss															
Master an U (Abschlussprüfung vorausgesetzt)	m	1	1	-	-	-	-	-	-	-	-	-	-	-	-
	i	1	1	-	-	-	-	-	-	-	-	-	-	-	-
Master an FH (Abschlussprüfung vorausgesetzt)	m	1	1	-	-	-	-	-	-	-	-	-	-	-	-
	w	8	8	-	-	-	-	-	-	-	-	-	-	-	-
	i	9	9	-	-	-	-	-	-	-	-	-	-	-	-
Prüfungsgruppe zusammen	m	2	2	-	-	-	-	-	-	-	-	-	-	-	-
	w	8	8	-	-	-	-	-	-	-	-	-	-	-	-
	i	10	10	-	-	-	-	-	-	-	-	-	-	-	-
Sonstiger Abschluss															
Abschlusszeugnis/Zertifikat	m	11	10	-	-	-	-	-	-	-	-	-	-	-	1
	w	21	20	-	-	-	-	-	-	-	-	-	-	-	1
	i	32	30	-	-	-	-	-	-	-	-	-	-	-	2
Prüfungsgruppe zusammen	m	11	10	-	-	-	-	-	-	-	-	-	-	-	1
	w	21	20	-	-	-	-	-	-	-	-	-	-	-	1
	i	32	30	-	-	-	-	-	-	-	-	-	-	-	2
Studienbereich zusammen	m	635	88	8	132	102	77	50	34	23	13	13	15	53	27
	w	1 675	145	13	482	394	227	151	72	40	30	19	19	62	21
	i	2 310	233	21	614	496	304	201	106	63	43	32	34	115	48
Biologie (STB)															
Diplom (U) und entsprechende Abschlussprüfungen															
Magister	m	3	-	-	-	-	3	-	-	-	-	-	-	-	-
	w	24	-	-	-	2	1	4	9	5	-	-	1	2	-
	i	27	-	-	-	2	4	4	9	5	-	-	1	2	-
Diplom (U)	m	1 301	2	1	9	65	214	299	256	148	114	62	32	99	-
	w	2 351	8	3	22	113	450	622	481	276	181	62	51	82	-
	i	3 652	10	4	31	178	664	921	737	424	295	124	83	181	-
Prüfungsgruppe zusammen	m	1 304	2	1	9	65	217	299	256	148	114	62	32	99	-
	w	2 375	8	3	22	115	451	626	490	281	181	62	52	84	-
	i	3 679	10	4	31	180	668	925	746	429	295	124	84	183	-
Promotionen															
Promotion (Abschlussprüfung vorausgesetzt)	m	879	336	69	73	32	24	6	17	12	7	8	8	104	183
	w	1 041	391	94	62	41	38	19	15	10	6	7	7	112	239
	i	1 920	727	163	135	73	62	25	32	22	13	15	15	216	422
Prüfungsgruppe zusammen	m	879	336	69	73	32	24	6	17	12	7	8	8	104	183
	w	1 041	391	94	62	41	38	19	15	10	6	7	7	112	239
	i	1 920	727	163	135	73	62	25	32	22	13	15	15	216	422
Staatliche Lehramtsprüfungen (LA) Grund- und Hauptschulen/Primarstufe															
LA Grund- und Hauptschulen	m	8	-	-	-	1	-	-	-	-	-	-	-	7	-
	w	31	3	-	2	2	4	4	4	3	3	-	1	3	2
	i	39	3	-	2	3	4	4	4	3	3	-	1	10	2

Prüfungsjahr 2006

3 Bestandene Prüfungen nach Fächergruppen, Studienbereichen, Prüfungsgruppen, Art der Prüfung und Fachsemestern

Fächergruppe Studienbereich Prüfungsgruppe Prüfung	Ge- schl.	Bestan- dene Prüfungen insgesamt	Davon Abschluss im ... Fachsemester													
			6. oder nied- riger	7.	8.	9.	10.	11.	12.	13.	14.	15.	16.	17. oder höher	ohne An- gabe	
LA Grundstufe/Primarstufe	w	7	-	-	-	4	1	2	-	-	-	-	-	-	-	-
	i	7	-	-	-	4	1	2	-	-	-	-	-	-	-	-
Prüfungsgruppe zusammen	m	8	-	-	-	1	-	-	-	-	-	-	-	-	7	-
	w	38	3	-	2	6	5	6	4	3	3	-	1	3	2	-
	i	46	3	-	2	7	5	6	4	3	3	-	1	10	2	-
Stufenübergreifendes LA Sekundarstufe I/Grundschulen bzw. Primarstufe																
LA Sekundarstufe I /Primarstufe	w	5	-	-	-	-	-	1	1	2	1	-	-	-	-	-
	i	5	-	-	-	-	-	1	1	2	1	-	-	-	-	-
LA Grundschulen/Sekundarstufe I	m	10	-	1	2	4	1	1	1	-	-	-	-	-	-	-
	w	39	3	1	12	7	9	1	3	1	1	-	-	1	-	-
	i	49	3	2	14	11	10	2	4	1	1	-	-	1	-	-
Prüfungsgruppe zusammen	m	10	-	1	2	4	1	1	1	-	-	-	-	-	-	-
	w	44	3	1	12	7	9	2	4	3	2	-	-	1	-	-
	i	54	3	2	14	11	10	3	5	3	2	-	-	1	-	-
LA Realschulen/Sekundarstufe I																
LA Realschulen	m	29	3	6	6	6	4	2	-	-	1	-	-	1	-	-
	w	109	9	15	34	19	15	5	3	-	1	-	2	6	-	-
	i	138	12	21	40	25	19	7	3	-	2	-	2	7	-	-
LA Haupt-, Realschule/Unter- und Mittelstufe Gymnasier	m	11	2	3	-	1	1	1	-	-	-	-	2	1	-	-
	w	30	-	7	5	7	6	1	-	3	-	1	-	-	-	-
	i	41	2	10	5	8	7	2	-	3	-	1	2	1	-	-
LA Mittelstufe/Sekundarstufe I	m	14	2	-	1	-	3	1	1	-	-	1	2	3	-	-
	w	75	5	19	16	10	10	5	3	3	1	1	1	1	-	-
	i	89	7	19	17	10	13	6	4	3	1	2	3	4	-	-
Prüfungsgruppe zusammen	m	54	7	9	7	7	8	4	1	-	1	1	4	5	-	-
	w	214	14	41	55	36	31	11	6	6	2	2	3	7	-	-
	i	268	21	50	62	43	39	15	7	6	3	3	7	12	-	-
LA Gymnasien/Sekundarstufe II, allgemeinbildende Schulen																
LA Gymnasien	m	129	3	-	4	5	23	26	21	21	14	1	2	9	-	-
	w	293	5	3	4	22	51	77	44	35	25	6	8	12	1	-
	i	422	8	3	8	27	74	103	65	56	39	7	10	21	1	-
LA Oberstufe/Sekundarstufe II, allgemeinbild. Schulen	m	58	-	1	6	6	5	7	3	5	5	5	2	13	-	-
	w	108	-	-	6	20	16	19	11	14	8	3	2	9	-	-
	i	166	-	1	12	26	21	26	14	19	13	8	4	22	-	-
Prüfungsgruppe zusammen	m	187	3	1	10	11	28	33	24	26	19	6	4	22	-	-
	w	401	5	3	10	42	67	96	55	49	33	9	10	21	1	-
	i	588	8	4	20	53	95	129	79	75	52	15	14	43	1	-
LA Sonderschulen																
LA Sonderschulen	m	2	-	-	-	-	1	-	-	-	-	-	1	-	-	-
	w	29	-	-	4	13	5	1	2	-	-	4	-	-	-	-
	i	31	-	-	4	13	5	2	2	-	-	4	1	-	-	-
Prüfungsgruppe zusammen	m	2	-	-	-	-	1	-	-	-	-	-	1	-	-	-
	w	29	-	-	4	13	5	1	2	-	-	4	-	-	-	-
	i	31	-	-	4	13	5	2	2	-	-	4	1	-	-	-
LA Berufliche Schulen/Sekundarstufe II, berufliche Schulen																
LA Berufliche Schulen	w	1	-	-	-	1	-	-	-	-	-	-	-	-	-	-
	i	1	-	-	-	1	-	-	-	-	-	-	-	-	-	-
Prüfungsgruppe zusammen	w	1	-	-	-	1	-	-	-	-	-	-	-	-	-	-
	i	1	-	-	-	1	-	-	-	-	-	-	-	-	-	-
LA Master																
LA Master	m	1	1	-	-	-	-	-	-	-	-	-	-	-	-	-
	w	5	5	-	-	-	-	-	-	-	-	-	-	-	-	-
	i	6	6	-	-	-	-	-	-	-	-	-	-	-	-	-

Prüfungsjahr 2006

3 Bestandene Prüfungen nach Fächergruppen, Studienbereichen, Prüfungsgruppen, Art der Prüfung und Fachsemestern

Fächergruppe Studienbereich Prüfungsgruppe Prüfung	Ge- schl.	Bestan- dene Prüfungen insgesamt	Davon Abschluss im ... Fachsemester													
			6. oder nied- riger	7.	8.	9.	10.	11.	12.	13.	14.	15.	16.	17. oder höher	ohne An- gabe	
Prüfungsgruppe zusammen	m	1	1	-	-	-	-	-	-	-	-	-	-	-	-	-
	w	5	5	-	-	-	-	-	-	-	-	-	-	-	-	-
	i	6	6	-	-	-	-	-	-	-	-	-	-	-	-	-
Fachhochschulabschluss																
Diplom (FH)	m	147	-	2	5	43	54	21	8	5	3	3	-	3	-	-
	w	234	-	1	15	93	75	27	11	3	5	2	1	1	-	-
	i	381	-	3	20	136	129	48	19	8	8	5	1	4	-	-
Prüfungsgruppe zusammen	m	147	-	2	5	43	54	21	8	5	3	3	-	3	-	-
	w	234	-	1	15	93	75	27	11	3	5	2	1	1	-	-
	i	381	-	3	20	136	129	48	19	8	8	5	1	4	-	-
Bachelorabschluss																
Bachelor an U	m	110	96	8	3	1	1	1	-	-	-	-	-	-	-	-
	w	207	189	11	5	1	1	-	-	-	-	-	-	-	-	-
	i	317	285	19	8	2	2	1	-	-	-	-	-	-	-	-
Bachelor an FH	m	23	3	9	9	1	1	-	-	-	-	-	-	-	-	-
	w	62	4	32	16	2	5	2	1	-	-	-	-	-	-	-
	i	85	7	41	25	3	6	2	1	-	-	-	-	-	-	-
Prüfungsgruppe zusammen	m	133	99	17	12	2	2	1	-	-	-	-	-	-	-	-
	w	269	193	43	21	3	6	2	1	-	-	-	-	-	-	-
	i	402	292	60	33	5	8	3	1	-	-	-	-	-	-	-
Masterabschluss																
Master an U (Abschlussprüfung vorausgesetzt)	m	65	63	-	1	1	-	-	-	-	-	-	-	-	-	-
	w	105	105	-	-	-	-	-	-	-	-	-	-	-	-	-
	i	170	168	-	1	1	-	-	-	-	-	-	-	-	-	-
Master an FH (Abschlussprüfung vorausgesetzt)	m	9	9	-	-	-	-	-	-	-	-	-	-	-	-	-
	w	28	28	-	-	-	-	-	-	-	-	-	-	-	-	-
	i	37	37	-	-	-	-	-	-	-	-	-	-	-	-	-
Prüfungsgruppe zusammen	m	74	72	-	1	1	-	-	-	-	-	-	-	-	-	-
	w	133	133	-	-	-	-	-	-	-	-	-	-	-	-	-
	i	207	205	-	1	1	-	-	-	-	-	-	-	-	-	-
Sonstiger Abschluss																
Abschlusszeugnis/Zertifikat	w	1	1	-	-	-	-	-	-	-	-	-	-	-	-	-
	i	1	1	-	-	-	-	-	-	-	-	-	-	-	-	-
	w	1	1	-	-	-	-	-	-	-	-	-	-	-	-	-
	i	1	1	-	-	-	-	-	-	-	-	-	-	-	-	-
Prüfungsgruppe zusammen	m	2 799	520	100	119	166	334	366	307	191	144	80	49	240	183	-
	w	4 785	756	186	203	357	687	790	588	355	232	86	74	229	242	-
	i	7 584	1 276	286	322	523	1 021	1 156	895	546	376	166	123	469	425	-
Geowissenschaften (ohne Geographie) (STB)																
Diplom (U) und entsprechende Abschlussprüfungen																
Diplom (U)	m	309	4	1	2	6	20	36	57	54	35	24	24	46	-	-
	w	192	6	1	3	2	18	28	28	36	37	8	7	18	-	-
	i	501	10	2	5	8	38	64	85	90	72	32	31	64	-	-
Prüfungsgruppe zusammen	m	309	4	1	2	6	20	36	57	54	35	24	24	46	-	-
	w	192	6	1	3	2	18	28	28	36	37	8	7	18	-	-
	i	501	10	2	5	8	38	64	85	90	72	32	31	64	-	-
Promotionen																
Promotion (Abschlussprüfung vorausgesetzt)	m	195	63	12	7	8	7	6	11	3	5	2	3	14	54	-
	w	109	42	7	9	3	3	4	4	1	1	-	-	8	27	-
	i	304	105	19	16	11	10	10	15	4	6	2	3	22	81	-
Prüfungsgruppe zusammen	m	195	63	12	7	8	7	6	11	3	5	2	3	14	54	-
	w	109	42	7	9	3	3	4	4	1	1	-	-	8	27	-
	i	304	105	19	16	11	10	10	15	4	6	2	3	22	81	-

Prüfungsjahr 2006

3 Bestandene Prüfungen nach Fächergruppen, Studienbereichen, Prüfungsgruppen, Art der Prüfung und Fachsemestern

Fächergruppe Studienbereich Prüfungsgruppe Prüfung	Ge- schl.	Bestan- dene Prüfungen insgesamt	Davon Abschluss im ... Fachsemester												
			6. oder nied- riger	7.	8.	9.	10.	11.	12.	13.	14.	15.	16.	17. oder höher	ohne An- gabe
Fachhochschulabschluss															
Staatliche Laufbahnprüfung (VerwFH)	m	6	6	-	-	-	-	-	-	-	-	-	-	-	-
	w	1	1	-	-	-	-	-	-	-	-	-	-	-	-
	i	7	7	-	-	-	-	-	-	-	-	-	-	-	-
Prüfungsgruppe zusammen	m	6	6	-	-	-	-	-	-	-	-	-	-	-	-
	w	1	1	-	-	-	-	-	-	-	-	-	-	-	-
	i	7	7	-	-	-	-	-	-	-	-	-	-	-	-
Bachelorabschluss															
Bachelor an U	m	48	12	17	11	4	2	-	2	-	-	-	-	-	-
	w	35	11	16	3	1	4	-	-	-	-	-	-	-	-
	i	83	23	33	14	5	6	-	2	-	-	-	-	-	-
Prüfungsgruppe zusammen	m	48	12	17	11	4	2	-	2	-	-	-	-	-	-
	w	35	11	16	3	1	4	-	-	-	-	-	-	-	-
	i	83	23	33	14	5	6	-	2	-	-	-	-	-	-
Masterabschluss															
Master an U (Abschlussprüfung vorausgesetzt)	m	17	16	1	-	-	-	-	-	-	-	-	-	-	-
	w	22	20	1	1	-	-	-	-	-	-	-	-	-	-
	i	39	36	2	1	-	-	-	-	-	-	-	-	-	-
Prüfungsgruppe zusammen	m	17	16	1	-	-	-	-	-	-	-	-	-	-	-
	w	22	20	1	1	-	-	-	-	-	-	-	-	-	-
	i	39	36	2	1	-	-	-	-	-	-	-	-	-	-
Studienbereich zusammen	m	575	101	31	20	18	29	42	70	57	40	26	27	60	54
	w	359	80	25	16	6	25	32	32	37	38	8	7	26	27
	i	934	181	56	36	24	54	74	102	94	78	34	34	86	81
Geographie (STB)															
Diplom (U) und entsprechende Abschlussprüfungen															
Magister	m	95	4	-	2	3	1	5	20	16	15	5	9	15	-
	w	149	1	-	3	9	13	23	29	20	15	8	9	19	-
	i	244	5	-	5	12	14	28	49	36	30	13	18	34	-
Diplom (U)	m	656	-	1	6	10	40	74	110	115	84	63	47	106	-
	w	623	1	2	4	15	68	90	145	85	63	43	39	68	-
	i	1 279	1	3	10	25	108	164	255	200	147	106	86	174	-
Prüfungsgruppe zusammen	m	751	4	1	8	13	41	79	130	131	99	68	56	121	-
	w	772	2	2	7	24	81	113	174	105	78	51	48	87	-
	i	1 523	6	3	15	37	122	192	304	236	177	119	104	208	-
Promotionen															
Promotion (Abschlussprüfung vorausgesetzt)	m	136	58	8	4	5	5	8	2	2	3	1	3	10	27
	w	80	30	2	4	-	2	2	3	3	4	-	1	7	22
	i	216	88	10	8	5	7	10	5	5	7	1	4	17	49
Prüfungsgruppe zusammen	m	136	58	8	4	5	5	8	2	2	3	1	3	10	27
	w	80	30	2	4	-	2	2	3	3	4	-	1	7	22
	i	216	88	10	8	5	7	10	5	5	7	1	4	17	49
Staatliche Lehramtsprüfungen (LA) Grund- und Hauptschulen/Primarstufe															
LA Grund- und Hauptschulen	m	7	-	1	-	-	2	1	-	1	-	-	-	2	-
	w	26	-	2	3	10	3	2	-	-	3	1	-	1	1
	i	33	-	3	3	10	5	3	-	1	3	1	-	3	1
LA Grundschulen	m	1	-	-	-	-	1	-	-	-	-	-	-	-	-
	w	1	-	1	-	-	-	-	-	-	-	-	-	-	-
	i	2	-	1	-	-	1	-	-	-	-	-	-	-	-
LA Grundstufe/Primarstufe	w	1	-	-	-	1	-	-	-	-	-	-	-	-	-
	i	1	-	-	-	1	-	-	-	-	-	-	-	-	-
Prüfungsgruppe zusammen	m	8	-	1	-	-	3	1	-	1	-	-	-	2	-
	w	28	-	3	3	11	3	2	-	-	3	1	-	1	1
	i	36	-	4	3	11	6	3	-	1	3	1	-	3	1

Prüfungsjahr 2006

3 Bestandene Prüfungen nach Fächergruppen, Studienbereichen, Prüfungsgruppen, Art der Prüfung und Fachsemestern

Fächergruppe Studienbereich Prüfungsgruppe Prüfung	Ge- schl.	Bestan- dene Prüfungen insgesamt	Davon Abschluss im ... Fachsemester													
			6. oder nied- riger	7.	8.	9.	10.	11.	12.	13.	14.	15.	16.	17. oder höher	ohne An- gabe	
Stufenübergreifendes LA Sekundarstufe I/Grundschulen bzw. Primarstufe																
LA Sekundarstufe I /Primarstufe	w	2	-	-	-	-	-	-	-	-	1	-	-	-	1	-
	i	2	-	-	-	-	-	-	-	-	1	-	-	-	1	-
LA Grundschulen/Sekundarstufe I	m	3	-	-	-	-	-	-	-	1	-	1	-	1	-	-
	w	3	1	1	1	-	-	-	-	-	-	-	-	-	-	-
	i	6	1	1	1	-	-	-	-	1	-	1	-	1	-	-
Prüfungsgruppe zusammen	m	3	-	-	-	-	-	-	-	1	-	1	-	1	-	-
	w	5	1	1	1	-	-	-	-	-	1	-	-	-	1	-
	i	8	1	1	1	-	-	-	-	1	1	1	-	1	1	-
LA Realschulen/Sekundarstufe I																
LA Realschulen	m	43	4	8	7	6	2	4	6	2	1	1	-	-	-	2
	w	64	3	17	18	8	6	3	4	-	-	2	2	1	-	-
	i	107	7	25	25	14	8	7	10	2	1	3	2	1	2	-
LA Haupt-, Realschule/Unter- und Mittelstufe Gymnasier	m	6	2	-	-	-	-	-	-	1	1	1	1	-	-	-
	w	5	1	-	2	1	-	-	-	-	1	-	-	-	-	-
	i	11	3	-	2	1	-	-	-	1	2	1	1	-	-	-
LA Mittelstufe/Sekundarstufe I	m	25	1	1	4	5	3	4	-	-	2	1	1	2	1	-
	w	29	3	4	6	8	2	3	-	1	-	1	1	-	-	-
	i	54	4	5	10	13	5	7	-	1	2	2	2	2	2	1
Prüfungsgruppe zusammen	m	74	7	9	11	11	5	8	6	3	4	3	2	2	2	3
	w	98	7	21	26	17	8	6	4	1	1	3	3	1	-	-
	i	172	14	30	37	28	13	14	10	4	5	6	5	3	3	3
LA Gymnasien/Sekundarstufe II, allgemeinbildende Schulen																
LA Gymnasien	m	96	7	6	7	11	8	13	7	11	9	2	1	13	1	-
	w	130	3	2	11	19	21	21	23	9	4	4	4	7	2	-
	i	226	10	8	18	30	29	34	30	20	13	6	5	20	3	-
LA Oberstufe/Sekundarstufe II, allgemeinbild. Schulen	m	49	-	-	-	5	3	6	4	9	5	3	4	10	-	-
	w	45	2	1	-	8	4	7	6	5	3	2	2	5	-	-
	i	94	2	1	-	13	7	13	10	14	8	5	6	15	-	-
Prüfungsgruppe zusammen	m	145	7	6	7	16	11	19	11	20	14	5	5	23	1	-
	w	175	5	3	11	27	25	28	29	14	7	6	6	12	2	-
	i	320	12	9	18	43	36	47	40	34	21	11	11	35	3	-
LA Sonderschulen																
LA Sonderschulen	m	2	-	-	-	-	-	2	-	-	-	-	-	-	-	-
	w	10	-	-	-	4	3	2	-	-	-	1	-	-	-	-
	i	12	-	-	-	4	3	4	-	-	-	1	-	-	-	-
Prüfungsgruppe zusammen	m	2	-	-	-	-	-	2	-	-	-	-	-	-	-	-
	w	10	-	-	-	4	3	2	-	-	-	1	-	-	-	-
	i	12	-	-	-	4	3	4	-	-	-	1	-	-	-	-
LA Berufliche Schulen/Sekundarstufe II, berufliche Schulen																
LA Oberstufe/Sekundarstufe II, berufliche Schulen	m	1	-	-	-	-	1	-	-	-	-	-	-	-	-	-
	i	1	-	-	-	-	1	-	-	-	-	-	-	-	-	-
Prüfungsgruppe zusammen	m	1	-	-	-	-	1	-	-	-	-	-	-	-	-	-
	i	1	-	-	-	-	1	-	-	-	-	-	-	-	-	-
Fachhochschulabschluss																
Diplom (FH)	m	9	-	3	-	3	3	-	-	-	-	-	-	-	-	-
	w	11	-	1	-	-	10	-	-	-	-	-	-	-	-	-
	i	20	-	4	-	3	13	-	-	-	-	-	-	-	-	-
Prüfungsgruppe zusammen	m	9	-	3	-	3	3	-	-	-	-	-	-	-	-	-
	w	11	-	1	-	-	10	-	-	-	-	-	-	-	-	-
	i	20	-	4	-	3	13	-	-	-	-	-	-	-	-	-
Bachelorabschluss																
Bachelor an U	m	69	47	13	9	-	-	-	-	-	-	-	-	-	-	-
	w	83	59	19	5	-	-	-	-	-	-	-	-	-	-	-
	i	152	106	32	14	-	-	-	-	-	-	-	-	-	-	-

Prüfungsjahr 2006

3 Bestandene Prüfungen nach Fächergruppen, Studienbereichen, Prüfungsgruppen, Art der Prüfung und Fachsemestern

Fächergruppe Studienbereich Prüfungsgruppe Prüfung	Ge- schl.	Bestan- dene Prüfungen insgesamt	Davon Abschluss im ... Fachsemester													
			6. oder nied- riger	7.	8.	9.	10.	11.	12.	13.	14.	15.	16.	17. oder höher	ohne An- gabe	
Prüfungsgruppe zusammen	m	69	47	13	9	-	-	-	-	-	-	-	-	-	-	-
	w	83	59	19	5	-	-	-	-	-	-	-	-	-	-	-
	i	152	106	32	14	-	-	-	-	-	-	-	-	-	-	-
Masterabschluss																
Master an U (Abschlussprüfung vorausgesetzt)	m	5	5	-	-	-	-	-	-	-	-	-	-	-	-	-
	w	5	5	-	-	-	-	-	-	-	-	-	-	-	-	-
	i	10	10	-	-	-	-	-	-	-	-	-	-	-	-	-
Master an FH (Abschlussprüfung vorausgesetzt)	m	13	13	-	-	-	-	-	-	-	-	-	-	-	-	-
	w	13	13	-	-	-	-	-	-	-	-	-	-	-	-	-
	i	26	26	-	-	-	-	-	-	-	-	-	-	-	-	-
Prüfungsgruppe zusammen	m	18	18	-	-	-	-	-	-	-	-	-	-	-	-	-
	w	18	18	-	-	-	-	-	-	-	-	-	-	-	-	-
	i	36	36	-	-	-	-	-	-	-	-	-	-	-	-	-
Studienbereich zusammen	m	1 216	141	41	39	48	69	117	150	157	121	77	67	158	31	
	w	1 280	122	52	57	83	132	153	210	124	93	62	58	109	25	
	i	2 496	263	93	96	131	201	270	360	281	214	139	125	267	56	
Mathematik, Naturwissenschaften zusammen	m	26 118	4 174	1 319	2 160	2 655	3 294	3 130	2 619	1 658	1 187	683	503	1 674	1 062	
	w	16 975	2 570	976	1 911	2 148	2 439	2 107	1 547	899	594	299	242	673	570	
	i	43 093	6 744	2 295	4 071	4 803	5 733	5 237	4 166	2 557	1 781	982	745	2 347	1 632	
<u>Humanmedizin/Gesundheitswissenschaften</u>																
Gesundheitswissenschaften allgemein (STB)																
Diplom (U) und entsprechende Abschlussprüfungen																
Magister	m	9	2	1	1	1	-	-	-	-	1	1	-	2	-	
	w	32	6	-	-	2	6	2	8	-	2	4	-	2	-	
	i	41	8	1	1	3	6	2	8	-	3	5	-	4	-	
Staatsexamen/1.Staatsprüfung	m	6	5	-	-	1	-	-	-	-	-	-	-	-	-	
	w	24	18	-	-	4	-	1	-	1	-	-	-	-	-	
	i	30	23	-	-	5	-	1	-	1	-	-	-	-	-	
Diplom (U)	m	43	1	1	-	4	12	10	6	1	1	3	2	2	-	
	w	219	22	1	8	27	46	36	31	12	14	7	6	9	-	
	i	262	23	2	8	31	58	46	37	13	15	10	8	11	-	
Prüfungsgruppe zusammen	m	58	8	2	1	6	12	10	6	1	2	4	2	4	-	
	w	275	46	1	8	33	52	39	39	13	16	11	6	11	-	
	i	333	54	3	9	39	64	49	45	14	18	15	8	15	-	
Promotionen																
Promotion (Abschlussprüfung vorausgesetzt)	m	14	6	-	1	-	1	1	1	-	-	-	-	-	4	
	w	28	11	2	3	-	2	-	-	-	-	-	-	-	10	
	i	42	17	2	4	-	3	1	1	-	-	-	-	-	14	
Prüfungsgruppe zusammen	m	14	6	-	1	-	1	1	1	-	-	-	-	-	4	
	w	28	11	2	3	-	2	-	-	-	-	-	-	-	10	
	i	42	17	2	4	-	3	1	1	-	-	-	-	-	14	
LA Berufliche Schulen/Sekundarstufe II, berufliche Schulen																
LA Berufliche Schulen	m	21	3	-	-	6	9	1	-	2	-	-	-	-	-	
	w	76	1	1	2	27	26	12	1	5	1	-	-	-	-	
	i	97	4	1	2	33	35	13	1	7	1	-	-	-	-	
Prüfungsgruppe zusammen	m	21	3	-	-	6	9	1	-	2	-	-	-	-	-	
	w	76	1	1	2	27	26	12	1	5	1	-	-	-	-	
	i	97	4	1	2	33	35	13	1	7	1	-	-	-	-	
Fachhochschulabschluss																
Diplom (FH)	m	328	5	17	156	55	52	15	15	5	3	2	-	3	-	
	w	917	11	43	414	187	163	46	30	11	4	3	3	2	-	
	i	1 245	16	60	570	242	215	61	45	16	7	5	3	5	-	
Sonstiger FH-Abschluss	m	11	-	-	1	3	3	2	-	1	-	-	1	-	-	
	w	55	2	1	5	11	13	6	7	5	1	1	2	1	-	
	i	66	2	1	6	14	16	8	7	6	1	1	3	1	-	

Prüfungsjahr 2006

3 Bestandene Prüfungen nach Fächergruppen, Studienbereichen, Prüfungsgruppen, Art der Prüfung und Fachsemestern

Fächergruppe Studienbereich Prüfungsgruppe Prüfung	Ge- schl.	Bestan- dene Prüfungen insgesamt	Davon Abschluss im ... Fachsemester												
			6. oder nied- riger	7.	8.	9.	10.	11.	12.	13.	14.	15.	16.	17. oder höher	ohne An- gabe
Prüfungsgruppe zusammen	m	339	5	17	157	58	55	17	15	6	3	2	1	3	-
	w	972	13	44	419	198	176	52	37	16	5	4	5	3	-
	i	1 311	18	61	576	256	231	69	52	22	8	6	6	6	-
Bachelorabschluss															
Bachelor an U	m	22	17	2	3	-	-	-	-	-	-	-	-	-	-
	w	115	84	24	7	-	-	-	-	-	-	-	-	-	-
	i	137	101	26	10	-	-	-	-	-	-	-	-	-	-
Bachelor an FH	m	46	22	1	21	-	2	-	-	-	-	-	-	-	-
	w	163	80	17	59	4	3	-	-	-	-	-	-	-	-
	i	209	102	18	80	4	5	-	-	-	-	-	-	-	-
Prüfungsgruppe zusammen	m	68	39	3	24	-	2	-	-	-	-	-	-	-	-
	w	278	164	41	66	4	3	-	-	-	-	-	-	-	-
	i	346	203	44	90	4	5	-	-	-	-	-	-	-	-
Masterabschluss															
Master an U (Abschlussprüfung vorausgesetzt)	m	105	101	2	2	-	-	-	-	-	-	-	-	-	-
	w	78	67	5	-	2	2	2	-	-	-	-	-	-	-
	i	183	168	7	2	2	2	2	-	-	-	-	-	-	-
Master an FH (Abschlussprüfung vorausgesetzt)	m	62	57	3	1	-	-	-	-	-	-	1	-	-	-
	w	85	73	2	2	1	2	1	1	1	1	1	-	-	-
	i	147	130	5	3	1	2	1	1	1	1	2	-	-	-
Prüfungsgruppe zusammen	m	167	158	5	3	-	-	-	-	-	-	1	-	-	-
	w	163	140	7	2	3	4	3	1	1	1	1	-	-	-
	i	330	298	12	5	3	4	3	1	1	1	2	-	-	-
Sonstiger Abschluss															
Abschlusszeugnis/Zertifikat	m	20	20	-	-	-	-	-	-	-	-	-	-	-	-
	w	18	18	-	-	-	-	-	-	-	-	-	-	-	-
	i	38	38	-	-	-	-	-	-	-	-	-	-	-	-
Prüfungsgruppe zusammen	m	20	20	-	-	-	-	-	-	-	-	-	-	-	-
	w	18	18	-	-	-	-	-	-	-	-	-	-	-	-
	i	38	38	-	-	-	-	-	-	-	-	-	-	-	-
Studienbereich zusammen	m	687	239	27	186	70	79	29	22	9	5	7	3	7	4
	w	1 810	393	96	500	265	263	106	78	35	23	16	11	14	10
	i	2 497	632	123	686	335	342	135	100	44	28	23	14	21	14
Humanmedizin (ohne Zahnmedizin) (STB)															
Diplom (U) und entsprechende Abschlussprüfungen															
Staatsexamen/1.Staatsprüfung	m	3 750	1	-	-	-	2	3	842	1 276	732	391	170	333	-
	w	4 945	1	-	-	1	5	2	1 112	1 770	1 026	463	246	319	-
	i	8 695	2	-	-	1	7	5	1 954	3 046	1 758	854	416	652	-
Diplom (U)	m	7	-	-	-	1	6	-	-	-	-	-	-	-	-
	w	22	1	-	1	2	15	2	-	-	1	-	-	-	-
	i	29	1	-	1	3	21	2	-	-	1	-	-	-	-
Prüfungsgruppe zusammen	m	3 757	1	-	-	1	8	3	842	1 276	732	391	170	333	-
	w	4 967	2	-	1	3	20	4	1 112	1 770	1 027	463	246	319	-
	i	8 724	3	-	1	4	28	7	1 954	3 046	1 759	854	416	652	-
Promotionen															
Promotion (Abschlussprüfung vorausgesetzt)	m	3 208	987	10	16	11	33	26	205	301	352	150	93	95	929
	w	3 260	1 008	9	18	13	30	24	199	295	346	159	90	94	975
	i	6 468	1 995	19	34	24	63	50	404	596	698	309	183	189	1 904
Prüfungsgruppe zusammen	m	3 208	987	10	16	11	33	26	205	301	352	150	93	95	929
	w	3 260	1 008	9	18	13	30	24	199	295	346	159	90	94	975
	i	6 468	1 995	19	34	24	63	50	404	596	698	309	183	189	1 904
Bachelorabschluss															
Bachelor an U	m	8	8	-	-	-	-	-	-	-	-	-	-	-	-
	w	25	24	1	-	-	-	-	-	-	-	-	-	-	-
	i	33	32	1	-	-	-	-	-	-	-	-	-	-	-

Prüfungsjahr 2006

3 Bestandene Prüfungen nach Fächergruppen, Studienbereichen, Prüfungsgruppen, Art der Prüfung und Fachsemestern

Fächergruppe Studienbereich Prüfungsgruppe Prüfung	Ge- schl.	Bestan- dene Prüfungen insgesamt	Davon Abschluss im ... Fachsemester													
			6. oder nied- riger	7.	8.	9.	10.	11.	12.	13.	14.	15.	16.	17. oder höher	ohne An- gabe	
Prüfungsgruppe zusammen	m	8	8	-	-	-	-	-	-	-	-	-	-	-	-	-
	w	25	24	1	-	-	-	-	-	-	-	-	-	-	-	-
	i	33	32	1	-	-	-	-	-	-	-	-	-	-	-	-
Masterabschluss																
Master an U (Abschlussprüfung vorausgesetzt)	m	13	9	2	1	-	-	-	1	-	-	-	-	-	-	-
	w	13	13	-	-	-	-	-	-	-	-	-	-	-	-	-
	i	26	22	2	1	-	-	-	1	-	-	-	-	-	-	-
Prüfungsgruppe zusammen	m	13	9	2	1	-	-	-	1	-	-	-	-	-	-	-
	w	13	13	-	-	-	-	-	-	-	-	-	-	-	-	-
	i	26	22	2	1	-	-	-	1	-	-	-	-	-	-	-
Studienbereich zusammen	m	6 986	1 005	12	17	12	41	29	1 048	1 577	1 084	541	263	428	929	
	w	8 265	1 047	10	19	16	50	28	1 311	2 065	1 373	622	336	413	975	
	i	15 251	2 052	22	36	28	91	57	2 359	3 642	2 457	1 163	599	841	1 904	
Zahnmedizin (STB)																
Diplom (U) und entsprechende Abschlussprüfungen																
Staatsexamen/1.Staatsprüfung	m	625	-	-	3	6	27	225	105	85	49	46	17	62	-	
	w	872	1	1	1	2	65	332	189	117	64	44	20	36	-	
	i	1 497	1	1	4	8	92	557	294	202	113	90	37	98	-	
Staatsexamen (einphasige Ausbildung)	m	15	-	-	-	-	-	10	2	2	1	-	-	-	-	
	w	27	-	-	-	-	-	17	4	3	1	2	-	-	-	
	i	42	-	-	-	-	-	27	6	5	2	2	-	-	-	
Prüfungsgruppe zusammen	m	640	-	-	3	6	27	235	107	87	50	46	17	62	-	
	w	899	1	1	1	2	65	349	193	120	65	46	20	36	-	
	i	1 539	1	1	4	8	92	584	300	207	115	92	37	98	-	
Promotionen																
Promotion (Abschlussprüfung vorausgesetzt)	m	510	181	4	6	2	17	59	37	37	17	4	6	9	131	
	w	540	190	3	4	3	17	66	58	20	13	9	6	7	144	
	i	1 050	371	7	10	5	34	125	95	57	30	13	12	16	275	
Prüfungsgruppe zusammen	m	510	181	4	6	2	17	59	37	37	17	4	6	9	131	
	w	540	190	3	4	3	17	66	58	20	13	9	6	7	144	
	i	1 050	371	7	10	5	34	125	95	57	30	13	12	16	275	
Studienbereich zusammen	m	1 150	181	4	9	8	44	294	144	124	67	50	23	71	131	
	w	1 439	191	4	5	5	82	415	251	140	78	55	26	43	144	
	i	2 589	372	8	14	13	126	709	395	264	145	105	49	114	275	
Humanmedizin/Gesundheitswissenschaften zusammen	m	8 823	1 425	43	212	90	164	352	1 214	1 710	1 156	598	289	506	1 064	
	w	11 514	1 631	110	524	286	395	549	1 640	2 240	1 474	693	373	470	1 129	
	i	20 337	3 056	153	736	376	559	901	2 854	3 950	2 630	1 291	662	976	2 193	
Veterinärmedizin																
Veterinärmedizin (STB)																
Diplom (U) und entsprechende Abschlussprüfungen																
Staatsexamen/1.Staatsprüfung	m	112	-	3	-	-	1	88	4	5	2	3	1	5	-	
	w	642	-	-	-	3	2	508	56	33	14	7	6	13	-	
	i	754	-	3	-	3	3	596	60	38	16	10	7	18	-	
Staatsexamen (einphasige Ausbildung)	m	27	-	-	-	-	-	23	1	2	-	-	-	1	-	
	w	122	-	-	-	-	-	100	12	7	2	1	-	-	-	
	i	149	-	-	-	-	-	123	13	9	2	1	-	1	-	
Prüfungsgruppe zusammen	m	139	-	3	-	-	1	111	5	7	2	3	1	6	-	
	w	764	-	-	-	3	2	608	68	40	16	8	6	13	-	
	i	903	-	3	-	3	3	719	73	47	18	11	7	19	-	
Promotionen																
Promotion (Abschlussprüfung vorausgesetzt)	m	142	83	13	4	7	5	5	2	1	1	4	1	3	13	
	w	416	253	29	26	22	10	6	8	7	6	3	3	7	36	
	i	558	336	42	30	29	15	11	10	8	7	7	4	10	49	

Prüfungsjahr 2006

3 Bestandene Prüfungen nach Fächergruppen, Studienbereichen, Prüfungsgruppen, Art der Prüfung und Fachsemestern

Fächergruppe Studienbereich Prüfungsgruppe Prüfung	Ge- schl.	Bestan- dene Prüfungen insgesamt	Davon Abschluss im ... Fachsemester												
			6. oder nied- riger	7.	8.	9.	10.	11.	12.	13.	14.	15.	16.	17. oder höher	ohne An- gabe
Prüfungsgruppe zusammen	m	142	83	13	4	7	5	5	2	1	1	4	1	3	13
	w	416	253	29	26	22	10	6	8	7	6	3	3	7	36
	i	558	336	42	30	29	15	11	10	8	7	7	4	10	49
Studienbereich zusammen	m	281	83	16	4	7	6	116	7	8	3	7	2	9	13
	w	1 180	253	29	26	25	12	614	76	47	22	11	9	20	36
	i	1 461	336	45	30	32	18	730	83	55	25	18	11	29	49
Veterinärmedizin zusammen	m	281	83	16	4	7	6	116	7	8	3	7	2	9	13
	w	1 180	253	29	26	25	12	614	76	47	22	11	9	20	36
	i	1 461	336	45	30	32	18	730	83	55	25	18	11	29	49
Agrar-, Forst- und Ernährungswissenschaften															
Landespflege, Umweltgestaltung (STB)															
Diplom (U) und entsprechende Abschlussprüfungen															
Diplom (U)	m	119	11	1	2	4	8	12	24	11	18	10	5	13	-
	w	191	9	-	-	2	17	42	28	27	28	19	3	16	-
	i	310	20	1	2	6	25	54	52	38	46	29	8	29	-
Diplom I (U-GH)	m	16	-	-	1	1	6	1	1	1	1	1	1	2	-
	w	9	-	-	1	4	1	2	1	-	-	-	-	-	-
	i	25	-	-	2	5	7	3	2	1	1	1	1	2	-
Prüfungsgruppe zusammen	m	135	11	1	3	5	14	13	25	12	19	11	6	15	-
	w	200	9	-	1	6	18	44	29	27	28	19	3	16	-
	i	335	20	1	4	11	32	57	54	39	47	30	9	31	-
Promotionen															
Promotion (Abschlussprüfung vorausgesetzt)	m	16	2	1	-	-	1	-	-	-	-	-	-	-	12
	w	14	1	-	1	-	-	-	-	1	-	-	-	-	11
	i	30	3	1	1	-	1	-	-	1	-	-	-	-	23
Prüfungsgruppe zusammen	m	16	2	1	-	-	1	-	-	-	-	-	-	-	12
	w	14	1	-	1	-	-	-	-	1	-	-	-	-	11
	i	30	3	1	1	-	1	-	-	1	-	-	-	-	23
LA Berufliche Schulen/Sekundarstufe II, berufliche Schulen															
LA Berufliche Schulen	m	2	-	-	-	-	-	-	2	-	-	-	-	-	-
	w	8	-	-	2	1	1	1	2	-	-	1	-	-	-
	i	10	-	-	2	1	1	1	4	-	-	1	-	-	-
Prüfungsgruppe zusammen	m	2	-	-	-	-	-	-	2	-	-	-	-	-	-
	w	8	-	-	2	1	1	1	2	-	-	1	-	-	-
	i	10	-	-	2	1	1	1	4	-	-	1	-	-	-
Fachhochschulabschluss															
Diplom (FH)	m	306	-	2	51	78	67	42	27	25	8	2	2	2	-
	w	439	1	2	68	107	118	82	45	8	4	1	1	2	-
	i	745	1	4	119	185	185	124	72	33	12	3	3	4	-
Prüfungsgruppe zusammen	m	306	-	2	51	78	67	42	27	25	8	2	2	2	-
	w	439	1	2	68	107	118	82	45	8	4	1	1	2	-
	i	745	1	4	119	185	185	124	72	33	12	3	3	4	-
Bachelorabschluss															
Bachelor an U	m	1	-	-	-	-	1	-	-	-	-	-	-	-	-
	w	3	3	-	-	-	-	-	-	-	-	-	-	-	-
	i	4	3	-	-	-	1	-	-	-	-	-	-	-	-
Bachelor an FH	m	5	5	-	-	-	-	-	-	-	-	-	-	-	-
	w	5	5	-	-	-	-	-	-	-	-	-	-	-	-
	i	10	10	-	-	-	-	-	-	-	-	-	-	-	-
Prüfungsgruppe zusammen	m	6	5	-	-	-	1	-	-	-	-	-	-	-	-
	w	8	8	-	-	-	-	-	-	-	-	-	-	-	-
	i	14	13	-	-	-	1	-	-	-	-	-	-	-	-
Masterabschluss															
Master an U (Abschlussprüfung vorausgesetzt)	m	1	1	-	-	-	-	-	-	-	-	-	-	-	-
	w	1	1	-	-	-	-	-	-	-	-	-	-	-	-
	i	2	2	-	-	-	-	-	-	-	-	-	-	-	-

Prüfungsjahr 2006

3 Bestandene Prüfungen nach Fächergruppen, Studienbereichen, Prüfungsgruppen, Art der Prüfung und Fachsemestern

Fächergruppe Studienbereich Prüfungsgruppe Prüfung	Ge- schl.	Bestan- dene Prüfungen insgesamt	Davon Abschluss im ... Fachsemester													
			6. oder nied- riger	7.	8.	9.	10.	11.	12.	13.	14.	15.	16.	17. oder höher	ohne An- gabe	
Master an FH (Abschlussprüfung vorausgesetzt)	m	5	3	-	2	-	-	-	-	-	-	-	-	-	-	-
	w	20	17	2	1	-	-	-	-	-	-	-	-	-	-	-
	i	25	20	2	3	-	-	-	-	-	-	-	-	-	-	-
Prüfungsgruppe zusammen	m	6	4	-	2	-	-	-	-	-	-	-	-	-	-	-
	w	21	18	2	1	-	-	-	-	-	-	-	-	-	-	-
	i	27	22	2	3	-	-	-	-	-	-	-	-	-	-	-
Studienbereich zusammen	m	471	22	4	56	83	83	55	54	37	27	13	8	17	12	
	w	690	37	4	73	114	137	127	76	36	32	21	4	18	11	
	i	1 161	59	8	129	197	220	182	130	73	59	34	12	35	23	

Agrarwissenschaften, Lebensmittel- und Getränketechnologie (STB)

Diplom (U) und entsprechende Abschlussprüfungen

Magister	m	10	10	-	-	-	-	-	-	-	-	-	-	-	-
	w	6	6	-	-	-	-	-	-	-	-	-	-	-	-
	i	16	16	-	-	-	-	-	-	-	-	-	-	-	-
Diplom (U)	m	241	16	-	7	13	43	37	27	29	21	12	6	30	-
	w	247	11	2	3	21	49	39	44	21	18	10	11	18	-
	i	488	27	2	10	34	92	76	71	50	39	22	17	48	-
Diplom I (U-GH)	m	23	-	-	1	8	3	3	1	2	-	1	1	3	-
	w	36	-	2	6	9	7	4	2	1	1	-	-	4	-
	i	59	-	2	7	17	10	7	3	3	1	1	1	7	-
Prüfungsgruppe zusammen	m	274	26	-	8	21	46	40	28	31	21	13	7	33	-
	w	289	17	4	9	30	56	43	46	22	19	10	11	22	-
	i	563	43	4	17	51	102	83	74	53	40	23	18	55	-

Promotionen

Promotion (Abschlussprüfung vorausgesetzt)	m	201	79	11	11	6	3	5	5	11	5	1	3	10	51
	w	127	53	15	2	4	7	4	2	7	-	2	1	4	26
	i	328	132	26	13	10	10	9	7	18	5	3	4	14	77
Prüfungsgruppe zusammen	m	201	79	11	11	6	3	5	5	11	5	1	3	10	51
	w	127	53	15	2	4	7	4	2	7	-	2	1	4	26
	i	328	132	26	13	10	10	9	7	18	5	3	4	14	77

LA Berufliche Schulen/Sekundarstufe II, berufliche Schulen

LA Berufliche Schulen	m	4	1	-	-	2	-	1	-	-	-	-	-	-	-
	i	4	1	-	-	2	-	1	-	-	-	-	-	-	-
Prüfungsgruppe zusammen	m	4	1	-	-	2	-	1	-	-	-	-	-	-	-
	i	4	1	-	-	2	-	1	-	-	-	-	-	-	-

Fachhochschulabschluss

Diplom (FH)	m	642	7	45	188	152	131	47	32	12	8	7	3	10	-
	w	453	7	14	118	133	96	39	15	10	11	2	5	3	-
	i	1 095	14	59	306	285	227	86	47	22	19	9	8	13	-
Sonstiger FH-Abschluss	m	18	16	1	-	-	1	-	-	-	-	-	-	-	-
	w	1	1	-	-	-	-	-	-	-	-	-	-	-	-
	i	19	17	1	-	-	1	-	-	-	-	-	-	-	-
Prüfungsgruppe zusammen	m	660	23	46	188	152	132	47	32	12	8	7	3	10	-
	w	454	8	14	118	133	96	39	15	10	11	2	5	3	-
	i	1 114	31	60	306	285	228	86	47	22	19	9	8	13	-

Bachelorabschluss

Bachelor an U	m	229	131	38	36	9	11	1	-	1	-	-	1	1	-
	w	271	136	53	39	17	13	6	7	-	-	-	-	-	-
	i	500	267	91	75	26	24	7	7	1	-	-	1	1	-
Bachelor an FH	m	11	7	1	1	2	-	-	-	-	-	-	-	-	-
	w	6	4	2	-	-	-	-	-	-	-	-	-	-	-
	i	17	11	3	1	2	-	-	-	-	-	-	-	-	-
Prüfungsgruppe zusammen	m	240	138	39	37	11	11	1	-	1	-	-	1	1	-
	w	277	140	55	39	17	13	6	7	-	-	-	-	-	-
	i	517	278	94	76	28	24	7	7	1	-	-	1	1	-

Prüfungsjahr 2006

3 Bestandene Prüfungen nach Fächergruppen, Studienbereichen, Prüfungsgruppen, Art der Prüfung und Fachsemestern

Fächergruppe Studienbereich Prüfungsgruppe Prüfung	Ge- schl.	Bestan- dene Prüfungen insgesamt	Davon Abschluss im ... Fachsemester												
			6. oder nied- riger	7.	8.	9.	10.	11.	12.	13.	14.	15.	16.	17. oder höher	ohne An- gabe
Masterabschluss															
Master an U (ohne vorausgesetzte Abschlussprüfung)	m	2	2	-	-	-	-	-	-	-	-	-	-	-	-
	i	2	2	-	-	-	-	-	-	-	-	-	-	-	-
Master an U (Abschlussprüfung vorausgesetzt)	m	217	199	8	7	1	1	1	-	-	-	-	-	-	-
	w	189	160	12	7	3	4	-	1	-	1	1	-	-	-
	i	406	359	20	14	4	5	1	1	1	-	1	1	-	-
Master an FH (Abschlussprüfung vorausgesetzt)	m	11	6	4	1	-	-	-	-	-	-	-	-	-	-
	w	8	4	2	2	-	-	-	-	-	-	-	-	-	-
	i	19	10	6	3	-	-	-	-	-	-	-	-	-	-
Prüfungsgruppe zusammen	m	230	207	12	8	1	1	1	-	-	-	-	-	-	-
	w	197	164	14	9	3	4	-	1	-	1	1	-	-	-
	i	427	371	26	17	4	5	1	1	1	-	1	1	-	-
Sonstiger Abschluss															
Abschlusszeugnis/Zertifikat	m	1	1	-	-	-	-	-	-	-	-	-	-	-	-
	i	1	1	-	-	-	-	-	-	-	-	-	-	-	-
Sonstiger Abschluss in Deutschland	m	24	2	4	5	6	6	-	1	-	-	-	-	-	-
	w	1	-	-	1	-	-	-	-	-	-	-	-	-	-
	i	25	2	4	6	6	6	-	1	-	-	-	-	-	-
Prüfungsgruppe zusammen	m	25	3	4	5	6	6	-	1	-	-	-	-	-	-
	w	1	-	-	1	-	-	-	-	-	-	-	-	-	-
	i	26	3	4	6	6	6	-	1	-	-	-	-	-	-
Studienbereich zusammen	m	1 634	477	112	257	199	199	95	66	55	34	21	14	54	51
	w	1 345	382	102	178	187	176	92	71	39	31	15	17	29	26
	i	2 979	859	214	435	386	375	187	137	94	65	36	31	83	77
Forstwissenschaft, Holzwirtschaft (STB)															
Diplom (U) und entsprechende Abschlussprüfungen															
Magister	m	9	9	-	-	-	-	-	-	-	-	-	-	-	-
	w	2	2	-	-	-	-	-	-	-	-	-	-	-	-
	i	11	11	-	-	-	-	-	-	-	-	-	-	-	-
Diplom (U)	m	101	-	-	1	11	20	25	20	10	8	-	-	6	-
	w	70	-	-	1	11	15	18	12	3	6	2	1	1	-
	i	171	-	-	2	22	35	43	32	13	14	2	1	7	-
Prüfungsgruppe zusammen	m	110	9	-	1	11	20	25	20	10	8	-	-	6	-
	w	72	2	-	1	11	15	18	12	3	6	2	1	1	-
	i	182	11	-	2	22	35	43	32	13	14	2	1	7	-
Promotionen															
Promotion (Abschlussprüfung vorausgesetzt)	m	54	17	1	9	2	6	3	3	2	1	1	1	1	7
	w	29	9	2	1	3	4	2	1	-	1	-	-	-	6
	i	83	26	3	10	5	10	5	4	2	2	1	1	1	13
Prüfungsgruppe zusammen	m	54	17	1	9	2	6	3	3	2	1	1	1	1	7
	w	29	9	2	1	3	4	2	1	-	1	-	-	-	6
	i	83	26	3	10	5	10	5	4	2	2	1	1	1	13
Fachhochschulabschluss															
Diplom (FH)	m	208	1	4	62	57	42	24	6	7	1	2	1	1	-
	w	53	-	-	21	14	10	1	2	3	1	1	-	-	-
	i	261	1	4	83	71	52	25	8	10	2	3	1	1	-
Staatliche Laufbahnprüfung (VerwFH)	m	21	19	-	2	-	-	-	-	-	-	-	-	-	-
	w	9	9	-	-	-	-	-	-	-	-	-	-	-	-
	i	30	28	-	2	-	-	-	-	-	-	-	-	-	-
Prüfungsgruppe zusammen	m	229	20	4	64	57	42	24	6	7	1	2	1	1	-
	w	62	9	-	21	14	10	1	2	3	1	1	-	-	-
	i	291	29	4	85	71	52	25	8	10	2	3	1	1	-
Bachelorabschluss															
Bachelor an U	m	79	37	18	13	7	1	-	2	-	-	-	1	-	-
	w	26	7	9	7	-	1	-	-	-	-	-	1	1	-
	i	105	44	27	20	7	2	-	2	-	-	-	2	1	-

Prüfungsjahr 2006

3 Bestandene Prüfungen nach Fächergruppen, Studienbereichen, Prüfungsgruppen, Art der Prüfung und Fachsemestern

Fächergruppe Studienbereich Prüfungsgruppe Prüfung	Ge- schl.	Bestan- dene Prüfungen insgesamt	Davon Abschluss im ... Fachsemester													
			6. oder nied- riger	7.	8.	9.	10.	11.	12.	13.	14.	15.	16.	17. oder höher	ohne An- gabe	
Bachelor an FH	m	31	17	4	9	-	-	-	-	-	-	-	-	-	-	-
	w	27	13	7	3	1	2	1	-	-	-	-	-	-	-	-
	i	58	30	11	12	1	2	1	-	-	-	1	-	-	-	-
Prüfungsgruppe zusammen	m	110	54	22	22	7	1	-	2	-	1	-	1	-	-	-
	w	53	20	16	10	1	3	1	-	-	-	-	1	1	-	-
	i	163	74	38	32	8	4	1	2	-	1	-	2	1	-	-
Masterabschluss																
Master an U (Abschlussprüfung vorausgesetzt)	m	89	81	5	1	-	1	1	-	-	-	-	-	-	-	-
	w	60	57	3	-	-	-	-	-	-	-	-	-	-	-	-
	i	149	138	8	1	-	1	1	-	-	-	-	-	-	-	-
Master an FH (Abschlussprüfung vorausgesetzt)	m	6	5	1	-	-	-	-	-	-	-	-	-	-	-	-
	w	3	2	1	-	-	-	-	-	-	-	-	-	-	-	-
	i	9	7	2	-	-	-	-	-	-	-	-	-	-	-	-
Prüfungsgruppe zusammen	m	95	86	6	1	-	1	1	-	-	-	-	-	-	-	-
	w	63	59	4	-	-	-	-	-	-	-	-	-	-	-	-
	i	158	145	10	1	-	1	1	-	-	-	-	-	-	-	-
Sonstiger Abschluss																
Abschlusszeugnis/Zertifikat	w	1	-	-	-	1	-	-	-	-	-	-	-	-	-	-
	i	1	-	-	-	1	-	-	-	-	-	-	-	-	-	-
Prüfungsgruppe zusammen	w	1	-	-	-	1	-	-	-	-	-	-	-	-	-	-
	i	1	-	-	-	1	-	-	-	-	-	-	-	-	-	-
Studienbereich zusammen	m	598	186	33	97	77	70	53	31	19	11	3	3	8	7	
	w	280	99	22	33	30	32	22	15	6	8	3	2	2	6	
	i	878	285	55	130	107	102	75	46	25	19	6	5	10	13	
Ernährungs- und Haushaltswissenschaften (STB)																
Diplom (U) und entsprechende Abschlussprüfungen																
Diplom (U)	m	35	-	-	-	-	8	8	9	5	2	1	-	2	-	
	w	259	1	-	1	3	49	72	67	26	22	2	5	11	-	
	i	294	1	-	1	3	57	80	76	31	24	3	5	13	-	
Prüfungsgruppe zusammen	m	35	-	-	-	-	8	8	9	5	2	1	-	2	-	
	w	259	1	-	1	3	49	72	67	26	22	2	5	11	-	
	i	294	1	-	1	3	57	80	76	31	24	3	5	13	-	
Promotionen																
Promotion (Abschlussprüfung vorausgesetzt)	m	11	5	1	1	1	-	-	-	-	-	-	-	-	3	
	w	46	12	3	4	2	1	1	2	2	1	-	-	3	15	
	i	57	17	4	5	3	1	1	2	2	1	-	-	3	18	
Prüfungsgruppe zusammen	m	11	5	1	1	1	-	-	-	-	-	-	-	-	3	
	w	46	12	3	4	2	1	1	2	2	1	-	-	3	15	
	i	57	17	4	5	3	1	1	2	2	1	-	-	3	18	
Staatliche Lehramtsprüfungen (LA) Grund- und Hauptschulen/Primarstufe																
LA Grund- und Hauptschulen	w	2	-	-	-	-	-	-	-	1	-	-	-	1	-	
	i	2	-	-	-	-	-	-	-	1	-	-	-	1	-	
Prüfungsgruppe zusammen	w	2	-	-	-	-	-	-	-	1	-	-	-	1	-	
	i	2	-	-	-	-	-	-	-	1	-	-	-	1	-	
Stufenübergreifendes LA Sekundarstufe I/Grundschulen bzw. Primarstufe																
LA Grundschulen/Sekundarstufe I	m	1	-	-	-	1	-	-	-	-	-	-	-	-	-	
	i	1	-	-	-	1	-	-	-	-	-	-	-	-	-	
Prüfungsgruppe zusammen	m	1	-	-	-	1	-	-	-	-	-	-	-	-	-	
	i	1	-	-	-	1	-	-	-	-	-	-	-	-	-	
LA Realschulen/Sekundarstufe I																
LA Realschulen	w	8	1	2	1	1	-	2	-	1	-	-	-	-	-	
	i	8	1	2	1	1	-	2	-	1	-	-	-	-	-	
LA Haupt-, Realschule/Unter- und Mittelstufe Gymnasier	w	14	14	-	-	-	-	-	-	-	-	-	-	-	-	
	i	14	14	-	-	-	-	-	-	-	-	-	-	-	-	

Prüfungsjahr 2006

3 Bestandene Prüfungen nach Fächergruppen, Studienbereichen, Prüfungsgruppen, Art der Prüfung und Fachsemestern

Fächergruppe Studienbereich Prüfungsgruppe Prüfung	Ge- schl.	Bestan- dene Prüfungen insgesamt	Davon Abschluss im ... Fachsemester												
			6. oder nied- riger	7.	8.	9.	10.	11.	12.	13.	14.	15.	16.	17. oder höher	ohne An- gabe
LA Mittelstufe/Sekundarstufe I	m	2	-	-	-	-	1	-	1	-	-	-	-	-	-
	w	26	2	2	4	6	4	1	1	-	1	1	1	3	
	i	28	2	2	4	6	5	1	2	-	1	1	1	3	
Prüfungsgruppe zusammen	m	2	-	-	-	1	-	1	-	-	-	-	-	-	
	w	48	17	4	5	7	4	3	1	1	1	1	3		
	i	50	17	4	5	7	5	3	2	1	1	1	3		
LA Gymnasien/Sekundarstufe II, allgemeinbildende Schulen															
LA Oberstufe/Sekundarstufe II, allgemeinbild. Schulen	w	1	-	-	-	-	-	-	-	-	1	-	-	-	
	i	1	-	-	-	-	-	-	-	-	1	-	-	-	
Prüfungsgruppe zusammen	w	1	-	-	-	-	-	-	-	-	1	-	-	-	
	i	1	-	-	-	-	-	-	-	-	1	-	-	-	
LA Sonderschulen															
LA Sonderschulen	m	1	-	-	-	-	-	-	1	-	-	-	-	-	
	w	3	-	-	-	-	1	1	1	-	-	-	-		
	i	4	-	-	-	-	1	1	2	-	-	-	-		
Prüfungsgruppe zusammen	m	1	-	-	-	-	-	-	1	-	-	-	-		
	w	3	-	-	-	-	1	1	1	-	-	-	-		
	i	4	-	-	-	-	1	1	2	-	-	-	-		
LA Berufliche Schulen/Sekundarstufe II, berufliche Schulen															
LA Berufliche Schulen	m	17	2	-	1	6	4	3	1	-	-	-	-		
	w	67	14	1	10	10	11	9	6	4	1	-	1		
	i	84	16	1	11	16	15	12	7	4	1	-	1		
LA Oberstufe/Sekundarstufe II, berufliche Schulen	m	2	-	-	-	-	1	1	-	-	-	-	-		
	w	12	2	2	2	-	1	2	-	1	-	-	2		
	i	14	2	2	2	-	2	3	-	1	-	-	2		
Prüfungsgruppe zusammen	m	19	2	-	1	6	5	4	1	-	-	-	-		
	w	79	16	3	12	10	12	11	6	5	1	-	3		
	i	98	18	3	13	16	17	15	7	5	1	-	3		
Fachhochschulabschluss															
Diplom (FH)	m	62	-	1	7	22	16	2	5	3	1	2	1		
	w	450	-	5	48	148	120	55	28	11	11	9	6		
	i	512	-	6	55	170	136	57	33	14	12	11	7		
Prüfungsgruppe zusammen	m	62	-	1	7	22	16	2	5	3	1	2	1		
	w	450	-	5	48	148	120	55	28	11	11	9	6		
	i	512	-	6	55	170	136	57	33	14	12	11	7		
Bachelorabschluss															
Bachelor an U	m	15	5	5	5	-	-	-	-	-	-	-	-		
	w	289	125	90	54	11	3	2	2	-	1	-	1		
	i	304	130	95	59	11	3	2	2	-	1	-	1		
Bachelor an FH	m	4	3	1	-	-	-	-	-	-	-	-	-		
	w	4	3	1	-	-	-	-	-	-	-	-	-		
	i	8	6	2	-	-	-	-	-	-	-	-	-		
Prüfungsgruppe zusammen	m	19	8	6	5	-	-	-	-	-	-	-	-		
	w	293	128	91	54	11	3	2	2	-	1	-	1		
	i	312	136	97	59	11	3	2	2	-	1	-	1		
Masterabschluss															
Master an U (ohne vorausgesetzte Abschlussprüfung)	w	5	4	-	-	1	-	-	-	-	-	-	-		
	i	5	4	-	-	1	-	-	-	-	-	-	-		
Master an U (Abschlussprüfung vorausgesetzt)	m	10	9	-	-	-	-	-	1	-	-	-	-		
	w	98	79	9	4	1	1	2	1	-	-	-	1		
	i	108	88	9	4	1	1	2	2	-	-	-	1		
Master an FH (Abschlussprüfung vorausgesetzt)	m	4	2	1	1	-	-	-	-	-	-	-	-		
	w	9	8	1	-	-	-	-	-	-	-	-	-		
	i	13	10	2	1	-	-	-	-	-	-	-	-		

Prüfungsjahr 2006

3 Bestandene Prüfungen nach Fächergruppen, Studienbereichen, Prüfungsgruppen, Art der Prüfung und Fachsemestern

Fächergruppe Studienbereich Prüfungsgruppe Prüfung	Ge- schl.	Bestan- dene Prüfungen insgesamt	Davon Abschluss im ... Fachsemester												
			6. oder nied- riger	7.	8.	9.	10.	11.	12.	13.	14.	15.	16.	17. oder höher	ohne An- gabe
Prüfungsgruppe zusammen	m	14	11	1	1	-	-	-	1	-	-	-	-	-	-
	w	112	91	10	4	2	1	2	1	-	-	-	-	1	-
	i	126	102	11	5	2	1	2	2	-	-	-	-	1	-
Studienbereich zusammen	m	164	26	9	15	30	30	14	18	8	3	3	1	4	3
	w	1 293	265	116	128	183	191	147	108	46	38	12	12	32	15
	i	1 457	291	125	143	213	221	161	126	54	41	15	13	36	18
Agrar-, Forst- und Ernährungswissenschaften zusammen	m	2 867	711	158	425	389	382	217	169	119	75	40	26	83	73
	w	3 608	783	244	412	514	536	388	270	127	109	51	35	81	58
	i	6 475	1 494	402	837	903	918	605	439	246	184	91	61	164	131
Ingenieurwissenschaften															
Ingenieurwesen allgemein (STB)															
Diplom (U) und entsprechende Abschlussprüfungen															
Diplom (U)	m	179	2	2	3	5	36	51	37	20	13	5	3	2	-
	w	31	-	-	1	3	6	15	3	3	-	-	-	-	-
	i	210	2	2	4	8	42	66	40	23	13	5	3	2	-
Prüfungsgruppe zusammen	m	179	2	2	3	5	36	51	37	20	13	5	3	2	-
	w	31	-	-	1	3	6	15	3	3	-	-	-	-	-
	i	210	2	2	4	8	42	66	40	23	13	5	3	2	-
Promotionen															
Promotion (Abschlussprüfung vorausgesetzt)	m	31	23	1	-	-	-	1	2	-	-	-	-	-	4
	w	4	3	-	-	1	-	-	-	-	-	-	-	-	-
	i	35	26	1	-	1	-	1	2	-	-	-	-	-	4
Prüfungsgruppe zusammen	m	31	23	1	-	-	-	1	2	-	-	-	-	-	4
	w	4	3	-	-	1	-	-	-	-	-	-	-	-	-
	i	35	26	1	-	1	-	1	2	-	-	-	-	-	4
Staatliche Lehramtsprüfungen (LA) Grund- und Hauptschulen/Primarstufe															
LA Grund- und Hauptschulen	m	6	2	-	2	1	-	-	-	-	1	-	-	-	-
	w	4	1	-	-	1	-	1	1	-	-	-	-	-	-
	i	10	3	-	2	2	-	1	1	-	1	-	-	-	-
Prüfungsgruppe zusammen	m	6	2	-	2	1	-	-	-	-	1	-	-	-	-
	w	4	1	-	-	1	-	1	1	-	-	-	-	-	-
	i	10	3	-	2	2	-	1	1	-	1	-	-	-	-
Stufenübergreifendes LA Sekundarstufe I/Grundschulen bzw. Primarstufe															
LA Sekundarstufe I /Primarstufe	m	1	-	-	-	1	-	-	-	-	-	-	-	-	-
	w	3	-	-	-	-	1	-	1	-	-	1	-	-	-
	i	4	-	-	-	1	1	-	1	-	-	1	-	-	-
LA Grundschulen/Sekundarstufe I	m	3	1	-	-	-	-	1	1	-	-	-	-	-	-
	w	1	-	-	-	-	-	1	-	-	-	-	-	-	-
	i	4	1	-	-	-	-	2	1	-	-	-	-	-	-
Prüfungsgruppe zusammen	m	4	1	-	-	1	-	1	1	-	-	-	-	-	-
	w	4	-	-	-	-	-	1	1	-	-	1	-	-	-
	i	8	1	-	-	1	1	2	2	-	-	1	-	-	-
LA Realschulen/Sekundarstufe I															
LA Realschulen	m	12	2	2	-	1	-	2	-	3	2	-	-	-	-
	w	6	5	-	-	1	-	-	-	-	-	-	-	-	-
	i	18	7	2	-	2	-	2	-	3	2	-	-	-	-
LA Haupt-, Realschule/Unter- und Mittelstufe Gymnasier	m	2	1	-	-	-	-	-	1	-	-	-	-	-	-
	w	2	1	-	-	-	-	1	-	-	-	-	-	-	-
	i	4	2	-	-	-	-	1	1	-	-	-	-	-	-
LA Mittelstufe/Sekundarstufe I	m	4	-	1	-	1	-	-	-	-	-	1	-	1	-
	w	2	1	-	-	-	-	-	-	-	-	-	-	1	-
	i	6	1	1	-	1	-	-	-	-	-	1	-	2	-
Prüfungsgruppe zusammen	m	18	3	3	-	2	-	2	1	3	2	1	-	1	-
	w	10	7	-	-	1	-	1	-	-	-	-	-	1	-
	i	28	10	3	-	3	-	3	1	3	2	1	-	2	-

Prüfungsjahr 2006

3 Bestandene Prüfungen nach Fächergruppen, Studienbereichen, Prüfungsgruppen, Art der Prüfung und Fachsemestern

Fächergruppe Studienbereich Prüfungsgruppe Prüfung	Ge- schl.	Bestan- dene Prüfungen insgesamt	Davon Abschluss im ... Fachsemester												
			6. oder nied- riger	7.	8.	9.	10.	11.	12.	13.	14.	15.	16.	17. oder höher	ohne An- gabe
LA Gymnasien/Sekundarstufe II, allgemeinbildende Schulen															
LA Gymnasien	m	6	-	-	-	-	1	-	-	1	3	1	-	-	-
	w	1	1	-	-	-	-	-	-	-	-	-	-	-	-
	i	7	1	-	-	-	1	-	-	1	3	1	-	-	-
LA Oberstufe/Sekundarstufe II, allgemeinbild. Schulen	m	2	-	-	-	-	-	-	-	-	1	-	-	1	-
	w	2	-	-	-	-	-	-	-	-	1	-	-	1	-
	i	2	-	-	-	-	-	-	-	-	1	-	-	1	-
Prüfungsgruppe zusammen	m	8	-	-	-	-	1	-	-	1	4	1	-	1	-
	w	1	1	-	-	-	-	-	-	-	-	-	-	-	-
	i	9	1	-	-	-	1	-	-	1	4	1	-	1	-
LA Sonderschulen															
LA Sonderschulen	m	7	-	-	1	3	2	1	-	-	-	-	-	-	-
	w	7	-	-	1	3	2	1	-	-	-	-	-	-	-
	i	7	-	-	1	3	2	1	-	-	-	-	-	-	-
Prüfungsgruppe zusammen	m	7	-	-	1	3	2	1	-	-	-	-	-	-	-
	w	7	-	-	1	3	2	1	-	-	-	-	-	-	-
	i	7	-	-	1	3	2	1	-	-	-	-	-	-	-
LA Berufliche Schulen/Sekundarstufe II, berufliche Schulen															
LA Berufliche Schulen	m	6	-	-	-	3	2	-	1	-	-	-	-	-	-
	w	10	2	1	-	-	4	2	-	1	-	-	-	-	-
	i	16	2	1	-	3	6	2	1	1	-	-	-	-	-
Prüfungsgruppe zusammen	m	6	-	-	-	3	2	-	1	-	-	-	-	-	-
	w	10	2	1	-	-	4	2	-	1	-	-	-	-	-
	i	16	2	1	-	3	6	2	1	1	-	-	-	-	-
Fachhochschulabschluss															
Diplom (FH)	m	534	24	15	108	175	106	46	34	5	6	4	2	9	-
	w	138	2	5	34	45	27	16	3	4	1	-	1	-	-
	i	672	26	20	142	220	133	62	37	9	7	4	3	9	-
Sonstiger FH-Abschluss	m	10	10	-	-	-	-	-	-	-	-	-	-	-	-
	w	7	7	-	-	-	-	-	-	-	-	-	-	-	-
	i	17	17	-	-	-	-	-	-	-	-	-	-	-	-
Prüfungsgruppe zusammen	m	544	34	15	108	175	106	46	34	5	6	4	2	9	-
	w	145	9	5	34	45	27	16	3	4	1	-	1	-	-
	i	689	43	20	142	220	133	62	37	9	7	4	3	9	-
Bachelorabschluss															
Bachelor an U	m	32	-	13	5	2	8	2	1	-	1	-	-	-	-
	w	5	3	-	1	1	-	-	-	-	-	-	-	-	-
	i	37	3	13	6	3	8	2	1	-	1	-	-	-	-
Bachelor an FH	m	59	13	14	23	3	5	1	-	-	-	-	-	-	-
	w	15	6	5	1	3	-	-	-	-	-	-	-	-	-
	i	74	19	19	24	6	5	1	-	-	-	-	-	-	-
Prüfungsgruppe zusammen	m	91	13	27	28	5	13	3	1	-	1	-	-	-	-
	w	20	9	5	2	4	-	-	-	-	-	-	-	-	-
	i	111	22	32	30	9	13	3	1	-	1	-	-	-	-
Masterabschluss															
Master an U (Abschlussprüfung vorausgesetzt)	m	46	40	3	2	-	1	-	-	-	-	-	-	-	-
	w	13	13	-	-	-	-	-	-	-	-	-	-	-	-
	i	59	53	3	2	-	1	-	-	-	-	-	-	-	-
Master an FH (Abschlussprüfung vorausgesetzt)	m	176	164	3	4	2	-	3	-	-	-	-	-	-	-
	w	47	40	3	2	-	2	-	-	-	-	-	-	-	-
	i	223	204	6	6	2	2	3	-	-	-	-	-	-	-
Prüfungsgruppe zusammen	m	222	204	6	6	2	1	3	-	-	-	-	-	-	-
	w	60	53	3	2	-	2	-	-	-	-	-	-	-	-
	i	282	257	9	8	2	3	3	-	-	-	-	-	-	-
Sonstiger Abschluss															
Abschlusszeugnis/Zertifikat	m	39	39	-	-	-	-	-	-	-	-	-	-	-	-
	w	6	6	-	-	-	-	-	-	-	-	-	-	-	-
	i	45	45	-	-	-	-	-	-	-	-	-	-	-	-

Prüfungsjahr 2006

3 Bestandene Prüfungen nach Fächergruppen, Studienbereichen, Prüfungsgruppen, Art der Prüfung und Fachsemestern

Fächergruppe Studienbereich Prüfungsgruppe Prüfung	Ge- schl.	Bestan- dene Prüfungen insgesamt	Davon Abschluss im ... Fachsemester													
			6. oder nied- riger	7.	8.	9.	10.	11.	12.	13.	14.	15.	16.	17. oder höher	ohne An- gabe	
Prüfungsgruppe zusammen	m	39	39	-	-	-	-	-	-	-	-	-	-	-	-	-
	w	6	6	-	-	-	-	-	-	-	-	-	-	-	-	-
	i	45	45	-	-	-	-	-	-	-	-	-	-	-	-	-
Studienbereich zusammen	m	1 155	321	54	148	197	161	108	77	29	27	11	5	13	4	
	w	295	91	14	39	55	40	36	8	8	1	1	1	1	-	
	i	1 450	412	68	187	252	201	144	85	37	28	12	6	14	4	
Bergbau, Hüttenwesen (STB)																
Diplom (U) und entsprechende Abschlussprüfungen																
Diplom (U)	m	74	1	-	1	4	7	4	13	9	9	8	4	14	-	
	w	34	-	-	-	2	4	6	7	5	3	3	2	2	-	
	i	108	1	-	1	6	11	10	20	14	12	11	6	16	-	
Prüfungsgruppe zusammen	m	74	1	-	1	4	7	4	13	9	9	8	4	14	-	
	w	34	-	-	-	2	4	6	7	5	3	3	2	2	-	
	i	108	1	-	1	6	11	10	20	14	12	11	6	16	-	
Promotionen																
Promotion (Abschlussprüfung vorausgesetzt)	m	59	5	-	-	-	-	-	-	-	-	-	-	-	54	
	w	7	1	-	-	-	-	-	-	-	-	-	-	-	6	
	i	66	6	-	-	-	-	-	-	-	-	-	-	-	60	
Prüfungsgruppe zusammen	m	59	5	-	-	-	-	-	-	-	-	-	-	-	54	
	w	7	1	-	-	-	-	-	-	-	-	-	-	-	6	
	i	66	6	-	-	-	-	-	-	-	-	-	-	-	60	
Fachhochschulabschluss																
Diplom (FH)	m	10	-	-	-	3	3	1	3	-	-	-	-	-	-	
	w	2	-	-	-	1	-	1	-	-	-	-	-	-	-	
	i	12	-	-	-	4	3	2	3	-	-	-	-	-	-	
Prüfungsgruppe zusammen	m	10	-	-	-	3	3	1	3	-	-	-	-	-	-	
	w	2	-	-	-	1	-	1	-	-	-	-	-	-	-	
	i	12	-	-	-	4	3	2	3	-	-	-	-	-	-	
Bachelorabschluss																
Bachelor an U	m	36	9	10	10	2	4	1	-	-	-	-	-	-	-	
	w	10	-	3	5	1	-	-	1	-	-	-	-	-	-	
	i	46	9	13	15	3	4	1	1	-	-	-	-	-	-	
Prüfungsgruppe zusammen	m	36	9	10	10	2	4	1	-	-	-	-	-	-	-	
	w	10	-	3	5	1	-	-	1	-	-	-	-	-	-	
	i	46	9	13	15	3	4	1	1	-	-	-	-	-	-	
Masterabschluss																
Master an U (Abschlussprüfung vorausgesetzt)	m	20	16	2	2	-	-	-	-	-	-	-	-	-	-	
	w	7	6	-	1	-	-	-	-	-	-	-	-	-	-	
	i	27	22	2	3	-	-	-	-	-	-	-	-	-	-	
Prüfungsgruppe zusammen	m	20	16	2	2	-	-	-	-	-	-	-	-	-	-	
	w	7	6	-	1	-	-	-	-	-	-	-	-	-	-	
	i	27	22	2	3	-	-	-	-	-	-	-	-	-	-	
Studienbereich zusammen	m	199	31	12	13	9	14	6	16	9	9	8	4	14	54	
	w	60	7	3	6	4	4	7	8	5	3	3	2	2	6	
	i	259	38	15	19	13	18	13	24	14	12	11	6	16	60	
Maschinenbau/Verfahrenstechnik (STB)																
Diplom (U) und entsprechende Abschlussprüfungen																
Magister	m	3	1	1	-	-	-	-	-	1	-	-	-	-	-	
	w	3	-	-	1	-	-	1	1	-	-	-	-	-	-	
	i	6	1	1	1	-	-	1	1	1	-	-	-	-	-	
Diplom (U)	m	2 849	107	18	80	98	329	582	518	343	259	143	77	295	-	
	w	568	22	5	19	17	89	159	98	70	41	16	10	22	-	
	i	3 417	129	23	99	115	418	741	616	413	300	159	87	317	-	
Diplom I (U-GH)	m	141	-	4	15	26	15	16	11	4	7	5	4	34	-	
	w	15	-	-	1	6	1	3	3	-	-	-	-	1	-	
	i	156	-	4	16	32	16	19	14	4	7	5	4	35	-	

Prüfungsjahr 2006

3 Bestandene Prüfungen nach Fächergruppen, Studienbereichen, Prüfungsgruppen, Art der Prüfung und Fachsemestern

Fächergruppe Studienbereich Prüfungsgruppe Prüfung	Ge- schl.	Bestan- dene Prüfungen insgesamt	Davon Abschluss im ... Fachsemester												
			6. oder nied- riger	7.	8.	9.	10.	11.	12.	13.	14.	15.	16.	17. oder höher	ohne An- gabe
Diplom (U)-Lehrer	m	10	-	-	1	3	3	1	-	-	-	-	1	1	-
	w	1	-	-	-	1	-	-	-	-	-	-	-	-	-
	i	11	-	-	1	4	3	1	-	-	-	-	1	1	-
Prüfungsgruppe zusammen	m	3 003	108	23	96	127	347	599	529	348	266	148	82	330	-
	w	587	22	5	21	24	90	163	102	70	41	16	10	23	-
	i	3 590	130	28	117	151	437	762	631	418	307	164	92	353	-
Promotionen															
Promotion (Abschlussprüfung vorausgesetzt)	m	978	242	18	23	24	58	46	90	41	25	12	7	21	371
	w	130	36	3	6	3	8	3	14	3	1	-	3	-	50
	i	1 108	278	21	29	27	66	49	104	44	26	12	10	21	421
Prüfungsgruppe zusammen	m	978	242	18	23	24	58	46	90	41	25	12	7	21	371
	w	130	36	3	6	3	8	3	14	3	1	-	3	-	50
	i	1 108	278	21	29	27	66	49	104	44	26	12	10	21	421
LA Gymnasien/Sekundarstufe II, allgemeinbildende Schulen															
LA Oberstufe/Sekundarstufe II, allgemeinbild. Schulen	m	1	-	-	-	-	-	-	-	-	-	-	1	-	-
	i	1	-	-	-	-	-	-	-	-	-	-	1	-	-
Prüfungsgruppe zusammen	m	1	-	-	-	-	-	-	-	-	-	-	1	-	-
	i	1	-	-	-	-	-	-	-	-	-	-	1	-	-
LA Berufliche Schulen/Sekundarstufe II, berufliche Schulen															
LA Berufliche Schulen	m	67	6	1	8	15	12	16	4	1	-	2	-	2	-
	w	16	1	1	3	3	5	-	3	-	-	-	-	-	-
	i	83	7	2	11	18	17	16	7	1	-	2	-	2	-
LA Oberstufe/Sekundarstufe II, berufliche Schulen	m	16	-	1	-	-	5	4	-	3	-	1	-	2	-
	w	9	1	-	-	4	-	-	1	1	1	-	-	1	-
	i	25	1	1	-	4	5	4	1	4	1	1	-	3	-
Prüfungsgruppe zusammen	m	83	6	2	8	15	17	20	4	4	-	3	-	4	-
	w	25	2	1	3	7	5	-	4	1	1	-	-	1	-
	i	108	8	3	11	22	22	20	8	5	1	3	-	5	-
Fachhochschulabschluss															
Diplom (FH)	m	7 676	180	236	1 531	2 299	1 583	780	433	196	107	82	65	184	-
	w	1 721	25	31	352	569	388	172	80	44	15	13	6	26	-
	i	9 397	205	267	1 883	2 868	1 971	952	513	240	122	95	71	210	-
Sonstiger FH-Abschluss	m	11	-	-	4	6	-	1	-	-	-	-	-	-	-
	w	1	-	-	-	1	-	-	-	-	-	-	-	-	-
	i	12	-	-	4	7	-	1	-	-	-	-	-	-	-
Prüfungsgruppe zusammen	m	7 687	180	236	1 535	2 305	1 583	781	433	196	107	82	65	184	-
	w	1 722	25	31	352	570	388	172	80	44	15	13	6	26	-
	i	9 409	205	267	1 887	2 875	1 971	953	513	240	122	95	71	210	-
Bachelorabschluss															
Bachelor an U	m	86	18	20	17	7	3	5	3	5	5	1	-	2	-
	w	48	7	6	24	3	6	1	1	-	-	-	-	-	-
	i	134	25	26	41	10	9	6	4	5	5	1	-	2	-
Bachelor an FH	m	297	120	84	47	29	8	4	1	1	1	-	1	1	-
	w	114	35	42	25	8	4	-	-	-	-	-	-	-	-
	i	411	155	126	72	37	12	4	1	1	1	-	1	1	-
Prüfungsgruppe zusammen	m	383	138	104	64	36	11	9	4	6	6	1	1	3	-
	w	162	42	48	49	11	10	1	1	-	-	-	-	-	-
	i	545	180	152	113	47	21	10	5	6	6	1	1	3	-
Masterabschluss															
Master an U (ohne vorausgesetzte Abschlussprüfung)	m	5	4	1	-	-	-	-	-	-	-	-	-	-	-
	w	2	2	-	-	-	-	-	-	-	-	-	-	-	-
	i	7	6	1	-	-	-	-	-	-	-	-	-	-	-
Master an U (Abschlussprüfung vorausgesetzt)	m	320	247	42	17	7	4	2	-	1	-	-	-	-	-
	w	88	77	6	2	2	1	-	-	-	-	-	-	-	-
	i	408	324	48	19	9	5	2	-	1	-	-	-	-	-

Prüfungsjahr 2006

3 Bestandene Prüfungen nach Fächergruppen, Studienbereichen, Prüfungsgruppen, Art der Prüfung und Fachsemestern

Fächergruppe Studienbereich Prüfungsgruppe Prüfung	Ge- schl.	Bestan- dene Prüfungen insgesamt	Davon Abschluss im ... Fachsemester												
			6. oder nied- riger	7.	8.	9.	10.	11.	12.	13.	14.	15.	16.	17. oder höher	ohne An- gabe
Master an FH (ohne vorausgesetzte Abschlussprüfung)	m	11	-	-	-	-	9	2	-	-	-	-	-	-	-
	w	5	-	-	-	-	5	-	-	-	-	-	-	-	
	i	16	-	-	-	-	14	2	-	-	-	-	-	-	
Master an FH (Abschlussprüfung vorausgesetzt)	m	443	366	34	23	10	4	1	-	1	-	2	-	2	
	w	165	151	7	3	-	3	-	-	-	1	-	-	-	
	i	608	517	41	26	10	7	1	-	1	1	2	-	2	
Prüfungsgruppe zusammen	m	779	617	77	40	17	17	5	-	2	-	2	-	2	
	w	260	230	13	5	2	9	-	-	-	1	-	-	-	
	i	1 039	847	90	45	19	26	5	-	2	1	2	-	2	
Sonstiger Abschluss															
Abschlusszeugnis/Zertifikat	m	6	5	-	-	-	-	-	-	-	-	-	-	-	1
	w	5	4	1	-	-	-	-	-	-	-	-	-	-	-
	i	11	9	1	-	-	-	-	-	-	-	-	-	-	1
Prüfungsgruppe zusammen	m	6	5	-	-	-	-	-	-	-	-	-	-	-	1
	w	5	4	1	-	-	-	-	-	-	-	-	-	-	-
	i	11	9	1	-	-	-	-	-	-	-	-	-	-	1
Studienbereich zusammen	m	12 920	1 296	460	1 766	2 524	2 033	1 460	1 060	597	404	248	156	544	372
	w	2 891	361	102	436	617	510	339	201	118	59	29	19	50	50
	i	15 811	1 657	562	2 202	3 141	2 543	1 799	1 261	715	463	277	175	594	422
Elektrotechnik (STB)															
Diplom (U) und entsprechende Abschlussprüfungen															
Diplom (U)	m	1 880	46	16	79	69	235	401	339	251	143	112	53	136	-
	w	200	4	2	4	7	26	55	35	23	20	11	7	6	-
	i	2 080	50	18	83	76	261	456	374	274	163	123	60	142	-
Diplom I (U-GH)	m	109	-	4	13	19	8	6	3	6	6	5	5	34	-
	w	3	-	1	-	1	1	-	-	-	-	-	-	-	-
	i	112	-	5	13	20	9	6	3	6	6	5	5	34	-
Diplom (U)-Lehrer	m	3	-	-	2	-	1	-	-	-	-	-	-	-	-
	w	3	-	-	2	-	1	-	-	-	-	-	-	-	-
	i	3	-	-	2	-	1	-	-	-	-	-	-	-	-
Prüfungsgruppe zusammen	m	1 992	46	20	94	88	244	407	342	257	149	117	58	170	-
	w	203	4	3	4	8	27	55	35	23	20	11	7	6	-
	i	2 195	50	23	98	96	271	462	377	280	169	128	65	176	-
Promotionen															
Promotion (Abschlussprüfung vorausgesetzt)	m	487	120	5	14	10	20	14	28	12	3	1	1	5	254
	w	44	10	-	1	2	1	1	2	2	-	-	1	1	23
	i	531	130	5	15	12	21	15	30	14	3	1	2	6	277
Prüfungsgruppe zusammen	m	487	120	5	14	10	20	14	28	12	3	1	1	5	254
	w	44	10	-	1	2	1	1	2	2	-	-	1	1	23
	i	531	130	5	15	12	21	15	30	14	3	1	2	6	277
LA Berufliche Schulen/Sekundarstufe II, berufliche Schulen															
LA Berufliche Schulen	m	21	1	2	1	4	5	2	2	2	-	-	1	1	-
	w	5	2	-	-	1	-	-	-	-	1	-	1	-	-
	i	26	3	2	1	5	5	2	2	2	1	-	2	1	-
LA Oberstufe/Sekundarstufe II, berufliche Schulen	m	10	2	-	-	1	1	-	-	1	2	-	-	2	1
	w	2	-	1	-	1	-	-	-	-	-	-	-	-	-
	i	12	2	1	-	2	1	-	-	1	2	-	-	2	1
Prüfungsgruppe zusammen	m	31	3	2	1	5	6	2	2	3	2	-	1	3	1
	w	7	2	1	-	2	-	-	-	-	1	-	1	-	-
	i	38	5	3	1	7	6	2	2	3	3	-	2	3	1
Fachhochschulabschluss															
Diplom (FH)	m	4 194	56	132	879	1 183	761	468	285	136	80	58	32	124	-
	w	260	10	6	52	76	43	33	18	8	5	3	3	3	-
	i	4 454	66	138	931	1 259	804	501	303	144	85	61	35	127	-
Sonstiger FH-Abschluss	m	5	-	-	5	-	-	-	-	-	-	-	-	-	-
	w	1	-	-	-	1	-	-	-	-	-	-	-	-	-
	i	6	-	-	5	1	-	-	-	-	-	-	-	-	-

Prüfungsjahr 2006

3 Bestandene Prüfungen nach Fächergruppen, Studienbereichen, Prüfungsgruppen, Art der Prüfung und Fachsemestern

Fächergruppe Studienbereich Prüfungsgruppe Prüfung	Ge- schl.	Bestan- dene Prüfungen insgesamt	Davon Abschluss im ... Fachsemester												
			6. oder nied- riger	7.	8.	9.	10.	11.	12.	13.	14.	15.	16.	17. oder höher	ohne An- gabe
Prüfungsgruppe zusammen	m	4 199	56	132	884	1 183	761	468	285	136	80	58	32	124	-
	w	261	10	6	52	77	43	33	18	8	5	3	3	3	-
	i	4 460	66	138	936	1 260	804	501	303	144	85	61	35	127	-
Bachelorabschluss															
Bachelor an U	m	219	22	55	53	33	22	15	12	3	3	1	-	-	-
	w	29	5	5	8	5	3	2	-	-	-	-	-	1	-
	i	248	27	60	61	38	25	17	12	3	3	1	-	1	-
Bachelor an FH	m	238	66	67	44	35	19	1	4	2	-	-	-	-	-
	w	20	7	5	6	2	-	-	-	-	-	-	-	-	-
	i	258	73	72	50	37	19	1	4	2	-	-	-	-	-
Prüfungsgruppe zusammen	m	457	88	122	97	68	41	16	16	5	3	1	-	-	-
	w	49	12	10	14	7	3	2	-	-	-	-	-	1	-
	i	506	100	132	111	75	44	18	16	5	3	1	-	1	-
Masterabschluss															
Master an U (ohne vorausgesetzte Abschlussprüfung)	m	25	11	-	-	-	1	1	2	3	5	1	-	1	-
	w	9	3	-	-	-	1	-	-	1	2	2	-	-	-
	i	34	14	-	-	-	2	1	2	4	7	3	-	1	-
Master an U (Abschlussprüfung vorausgesetzt)	m	432	339	51	31	4	5	1	1	-	-	-	-	-	-
	w	88	75	8	2	3	-	-	-	-	-	-	-	-	-
	i	520	414	59	33	7	5	1	1	-	-	-	-	-	-
Master an FH (Abschlussprüfung vorausgesetzt)	m	282	259	14	4	3	-	1	1	-	-	-	-	-	-
	w	56	52	2	-	1	1	-	-	-	-	-	-	-	-
	i	338	311	16	4	4	1	1	1	-	-	-	-	-	-
Prüfungsgruppe zusammen	m	739	609	65	35	7	6	3	4	3	5	1	-	1	-
	w	153	130	10	2	4	2	-	-	1	2	2	-	-	-
	i	892	739	75	37	11	8	3	4	4	7	3	-	1	-
Studienbereich zusammen	m	7 905	922	346	1 125	1 361	1 078	910	677	416	242	178	92	303	255
	w	717	168	30	73	100	76	91	55	34	28	16	12	11	23
	i	8 622	1 090	376	1 198	1 461	1 154	1 001	732	450	270	194	104	314	278
Verkehrstechnik, Nautik (STB)															
Diplom (U) und entsprechende Abschlussprüfungen															
Diplom (U)	m	369	1	29	30	23	30	67	83	68	16	12	5	5	-
	w	44	-	3	3	-	5	8	15	5	3	2	-	-	-
	i	413	1	32	33	23	35	75	98	73	19	14	5	5	-
Diplom I (U-GH)	m	2	-	-	-	-	-	-	-	-	-	1	1	-	-
	w	1	-	-	-	-	-	-	-	1	-	-	-	-	-
	i	3	-	-	-	-	-	-	-	1	-	1	1	-	-
Prüfungsgruppe zusammen	m	371	1	29	30	23	30	67	83	68	16	13	6	5	-
	w	45	-	3	3	-	5	8	15	6	3	2	-	-	-
	i	416	1	32	33	23	35	75	98	74	19	15	6	5	-
Promotionen															
Promotion (Abschlussprüfung vorausgesetzt)	m	51	4	-	-	2	3	5	3	3	-	-	1	1	29
	w	7	1	-	-	-	-	1	1	-	-	-	-	-	4
	i	58	5	-	-	2	3	6	4	3	-	-	1	1	33
Prüfungsgruppe zusammen	m	51	4	-	-	2	3	5	3	3	-	-	1	1	29
	w	7	1	-	-	-	-	1	1	-	-	-	-	-	4
	i	58	5	-	-	2	3	6	4	3	-	-	1	1	33
Fachhochschulabschluss															
Diplom (FH)	m	1 227	16	27	218	347	274	123	87	46	34	12	15	28	-
	w	89	2	9	13	25	15	10	6	4	4	-	1	-	-
	i	1 316	18	36	231	372	289	133	93	50	38	12	16	28	-
Prüfungsgruppe zusammen	m	1 227	16	27	218	347	274	123	87	46	34	12	15	28	-
	w	89	2	9	13	25	15	10	6	4	4	-	1	-	-
	i	1 316	18	36	231	372	289	133	93	50	38	12	16	28	-

Prüfungsjahr 2006

3 Bestandene Prüfungen nach Fächergruppen, Studienbereichen, Prüfungsgruppen, Art der Prüfung und Fachsemestern

Fächergruppe Studienbereich Prüfungsgruppe Prüfung	Ge- schl.	Bestan- dene Prüfungen insgesamt	Davon Abschluss im ... Fachsemester												
			6. oder nied- riger	7.	8.	9.	10.	11.	12.	13.	14.	15.	16.	17. oder höher	ohne An- gabe
Bachelorabschluss															
Bachelor an FH	m	14	14	-	-	-	-	-	-	-	-	-	-	-	-
	w	3	3	-	-	-	-	-	-	-	-	-	-	-	-
	i	17	17	-	-	-	-	-	-	-	-	-	-	-	-
Prüfungsgruppe zusammen	m	14	14	-	-	-	-	-	-	-	-	-	-	-	-
	w	3	3	-	-	-	-	-	-	-	-	-	-	-	-
	i	17	17	-	-	-	-	-	-	-	-	-	-	-	-
Masterabschluss															
Master an FH (Abschlussprüfung vorausgesetzt)	m	56	50	4	-	2	-	-	-	-	-	-	-	-	-
	w	3	3	-	-	-	-	-	-	-	-	-	-	-	-
	i	59	53	4	-	2	-	-	-	-	-	-	-	-	-
Prüfungsgruppe zusammen	m	56	50	4	-	2	-	-	-	-	-	-	-	-	-
	w	3	3	-	-	-	-	-	-	-	-	-	-	-	-
	i	59	53	4	-	2	-	-	-	-	-	-	-	-	-
Studienbereich zusammen	m	1 719	85	60	248	374	307	195	173	117	50	25	22	34	29
	w	147	9	12	16	25	20	19	22	10	7	2	1	-	4
	i	1 866	94	72	264	399	327	214	195	127	57	27	23	34	33
Architektur, Innenarchitektur (STB)															
Diplom (U) und entsprechende Abschlussprüfungen															
Diplom (U)	m	948	24	4	9	36	102	150	160	169	102	61	39	92	-
	w	1 023	22	4	10	47	159	223	220	156	66	41	16	59	-
	i	1 971	46	8	19	83	261	373	380	325	168	102	55	151	-
Diplom I (U-GH)	m	54	-	1	4	13	7	4	4	4	-	3	5	9	-
	w	77	-	1	8	22	19	10	2	3	-	6	1	5	-
	i	131	-	2	12	35	26	14	6	7	-	9	6	14	-
Prüfungsgruppe zusammen	m	1 002	24	5	13	49	109	154	164	173	102	64	44	101	-
	w	1 100	22	5	18	69	178	233	222	159	66	47	17	64	-
	i	2 102	46	10	31	118	287	387	386	332	168	111	61	165	-
Promotionen															
Promotion (Abschlussprüfung vorausgesetzt)	m	39	7	1	1	1	1	2	1	2	1	1	-	-	21
	w	25	7	-	-	-	1	-	2	1	-	-	-	-	14
	i	64	14	1	1	1	2	2	3	3	1	1	-	-	35
Prüfungsgruppe zusammen	m	39	7	1	1	1	1	2	1	2	1	1	-	-	21
	w	25	7	-	-	-	1	-	2	1	-	-	-	-	14
	i	64	14	1	1	1	2	2	3	3	1	1	-	-	35
LA Berufliche Schulen/Sekundarstufe II, berufliche Schulen															
LA Berufliche Schulen	m	15	3	-	-	5	2	3	2	-	-	-	-	-	-
	w	7	2	1	-	1	1	-	1	-	-	1	-	-	-
	i	22	5	1	-	6	3	3	3	-	-	1	-	-	-
Prüfungsgruppe zusammen	m	15	3	-	-	5	2	3	2	-	-	-	-	-	-
	w	7	2	1	-	1	1	-	1	-	-	1	-	-	-
	i	22	5	1	-	6	3	3	3	-	-	1	-	-	-
Künstlerischer Abschluss															
Diplom (KH)	m	89	3	2	4	7	12	10	14	7	7	4	4	15	-
	w	93	2	5	1	4	9	15	16	14	11	3	4	9	-
	i	182	5	7	5	11	21	25	30	21	18	7	8	24	-
Prüfungsgruppe zusammen	m	89	3	2	4	7	12	10	14	7	7	4	4	15	-
	w	93	2	5	1	4	9	15	16	14	11	3	4	9	-
	i	182	5	7	5	11	21	25	30	21	18	7	8	24	-
Fachhochschulabschluss															
Diplom (FH)	m	1 496	4	27	200	289	245	198	171	92	65	49	30	126	-
	w	1 772	5	15	193	419	379	271	193	93	57	53	16	78	-
	i	3 268	9	42	393	708	624	469	364	185	122	102	46	204	-
Sonstiger FH-Abschluss	m	1	1	-	-	-	-	-	-	-	-	-	-	-	-
	w	3	3	-	-	-	-	-	-	-	-	-	-	-	-
	i	4	4	-	-	-	-	-	-	-	-	-	-	-	-

Prüfungsjahr 2006

3 Bestandene Prüfungen nach Fächergruppen, Studienbereichen, Prüfungsgruppen, Art der Prüfung und Fachsemestern

Fächergruppe Studienbereich Prüfungsgruppe Prüfung	Ge- schl.	Bestan- dene Prüfungen insgesamt	Davon Abschluss im ... Fachsemester												
			6. oder nied- riger	7.	8.	9.	10.	11.	12.	13.	14.	15.	16.	17. oder höher	ohne An- gabe
Prüfungsgruppe zusammen	m	1 497	5	27	200	289	245	198	171	92	65	49	30	126	-
	w	1 775	8	15	193	419	379	271	193	93	57	53	16	78	-
	i	3 272	13	42	393	708	624	469	364	185	122	102	46	204	-
Bachelorabschluss															
Bachelor an U	m	4	4	-	-	-	-	-	-	-	-	-	-	-	-
	w	2	2	-	-	-	-	-	-	-	-	-	-	-	-
	i	6	6	-	-	-	-	-	-	-	-	-	-	-	-
Bachelor an FH	m	113	63	15	9	16	6	3	1	-	-	-	-	-	-
	w	117	65	24	22	5	1	-	-	-	-	-	-	-	-
	i	230	128	39	31	21	7	3	1	-	-	-	-	-	-
Prüfungsgruppe zusammen	m	117	67	15	9	16	6	3	1	-	-	-	-	-	-
	w	119	67	24	22	5	1	-	-	-	-	-	-	-	-
	i	236	134	39	31	21	7	3	1	-	-	-	-	-	-
Masterabschluss															
Master an U (Abschlussprüfung vorausgesetzt)	m	40	40	-	-	-	-	-	-	-	-	-	-	-	-
	w	69	68	1	-	-	-	-	-	-	-	-	-	-	-
	i	109	108	1	-	-	-	-	-	-	-	-	-	-	-
Master an KH (Abschlussprüfung vorausgesetzt)	m	3	3	-	-	-	-	-	-	-	-	-	-	-	-
	w	3	3	-	-	-	-	-	-	-	-	-	-	-	-
	i	6	6	-	-	-	-	-	-	-	-	-	-	-	-
Master an FH (Abschlussprüfung vorausgesetzt)	m	98	92	6	-	-	-	-	-	-	-	-	-	-	-
	w	115	110	3	-	1	-	1	-	-	-	-	-	-	-
	i	213	202	9	-	1	-	1	-	-	-	-	-	-	-
Prüfungsgruppe zusammen	m	141	135	6	-	-	-	-	-	-	-	-	-	-	-
	w	187	181	4	-	1	-	1	-	-	-	-	-	-	-
	i	328	316	10	-	1	-	1	-	-	-	-	-	-	-
Sonstiger Abschluss															
Abschlusszeugnis/Zertifikat	m	5	3	2	-	-	-	-	-	-	-	-	-	-	-
	w	17	14	1	-	1	-	-	1	-	-	-	-	-	-
	i	22	17	3	-	1	-	-	1	-	-	-	-	-	-
Prüfungsgruppe zusammen	m	5	3	2	-	-	-	-	-	-	-	-	-	-	-
	w	17	14	1	-	1	-	-	1	-	-	-	-	-	-
	i	22	17	3	-	1	-	-	1	-	-	-	-	-	-
Studienbereich zusammen	m	2 905	247	58	227	367	375	370	353	274	175	118	78	242	21
	w	3 323	303	55	234	500	569	520	435	267	134	104	37	151	14
	i	6 228	550	113	461	867	944	890	788	541	309	222	115	393	35
Raumplanung (STB)															
Diplom (U) und entsprechende Abschlussprüfungen															
Diplom (U)	m	276	22	5	5	7	19	25	35	33	37	25	25	38	-
	w	222	15	7	6	7	15	27	40	33	29	16	13	14	-
	i	498	37	12	11	14	34	52	75	66	66	41	38	52	-
Diplom I (U-GH)	m	15	-	-	-	3	7	-	-	1	1	1	-	2	-
	w	9	-	-	1	5	2	-	1	-	-	-	-	-	-
	i	24	-	-	1	8	9	-	1	1	1	1	-	2	-
Prüfungsgruppe zusammen	m	291	22	5	5	10	26	25	35	34	38	26	25	40	-
	w	231	15	7	7	12	17	27	41	33	29	16	13	14	-
	i	522	37	12	12	22	43	52	76	67	67	42	38	54	-
Promotionen															
Promotion (Abschlussprüfung vorausgesetzt)	m	31	4	2	-	-	-	-	-	5	-	-	-	-	20
	w	25	7	-	-	-	-	-	-	-	-	-	-	-	18
	i	56	11	2	-	-	-	-	-	5	-	-	-	-	38
Prüfungsgruppe zusammen	m	31	4	2	-	-	-	-	-	5	-	-	-	-	20
	w	25	7	-	-	-	-	-	-	-	-	-	-	-	18
	i	56	11	2	-	-	-	-	-	5	-	-	-	-	38

Prüfungsjahr 2006

3 Bestandene Prüfungen nach Fächergruppen, Studienbereichen, Prüfungsgruppen, Art der Prüfung und Fachsemestern

Fächergruppe Studienbereich Prüfungsgruppe Prüfung	Ge- schl.	Bestan- dene Prüfungen insgesamt	Davon Abschluss im ... Fachsemester												
			6. oder nied- riger	7.	8.	9.	10.	11.	12.	13.	14.	15.	16.	17. oder höher	ohne An- gabe
Fachhochschulabschluss															
Diplom (FH)	m	77	-	-	11	32	18	10	3	-	-	1	1	1	-
	w	49	-	-	8	18	18	3	1	-	-	-	-	1	-
	i	126	-	-	19	50	36	13	4	-	-	1	1	2	-
Prüfungsgruppe zusammen	m	77	-	-	11	32	18	10	3	-	-	1	1	1	-
	w	49	-	-	8	18	18	3	1	-	-	-	-	1	-
	i	126	-	-	19	50	36	13	4	-	-	1	1	2	-
Bachelorabschluss															
Bachelor an U	m	25	4	3	9	5	2	2	-	-	-	-	-	-	-
	w	21	10	8	-	1	1	1	-	-	-	-	-	-	-
	i	46	14	11	9	6	3	3	-	-	-	-	-	-	-
Prüfungsgruppe zusammen	m	25	4	3	9	5	2	2	-	-	-	-	-	-	-
	w	21	10	8	-	1	1	1	-	-	-	-	-	-	-
	i	46	14	11	9	6	3	3	-	-	-	-	-	-	-
Masterabschluss															
Master an U (Abschlussprüfung vorausgesetzt)	m	85	70	4	6	3	2	-	-	-	-	-	-	-	-
	w	48	41	2	3	1	-	1	-	-	-	-	-	-	-
	i	133	111	6	9	4	2	1	-	-	-	-	-	-	-
Master an FH (Abschlussprüfung vorausgesetzt)	m	6	6	-	-	-	-	-	-	-	-	-	-	-	-
	w	3	3	-	-	-	-	-	-	-	-	-	-	-	-
	i	9	9	-	-	-	-	-	-	-	-	-	-	-	-
Prüfungsgruppe zusammen	m	91	76	4	6	3	2	-	-	-	-	-	-	-	-
	w	51	44	2	3	1	-	1	-	-	-	-	-	-	-
	i	142	120	6	9	4	2	1	-	-	-	-	-	-	-
Sonstiger Abschluss															
Abschlusszeugnis/Zertifikat	m	14	13	-	-	-	1	-	-	-	-	-	-	-	-
	w	13	13	-	-	-	-	-	-	-	-	-	-	-	-
	i	27	26	-	-	-	1	-	-	-	-	-	-	-	-
Prüfungsgruppe zusammen	m	14	13	-	-	-	1	-	-	-	-	-	-	-	-
	w	13	13	-	-	-	-	-	-	-	-	-	-	-	-
	i	27	26	-	-	-	1	-	-	-	-	-	-	-	-
Studienbereich zusammen	m	529	119	14	31	50	49	37	38	39	38	27	26	41	20
	w	390	89	17	18	32	36	32	42	33	29	16	13	15	18
	i	919	208	31	49	82	85	69	80	72	67	43	39	56	38
Bauingenieurwesen (STB)															
Diplom (U) und entsprechende Abschlussprüfungen															
Diplom (U)	m	900	29	17	25	19	66	92	96	91	111	72	48	234	-
	w	302	14	3	1	6	22	36	36	42	35	24	11	72	-
	i	1 202	43	20	26	25	88	128	132	133	146	96	59	306	-
Diplom I (U-GH)	m	63	-	-	2	2	2	5	2	2	3	10	6	29	-
	w	21	-	-	1	1	1	1	4	-	2	1	3	7	-
	i	84	-	-	3	3	3	6	6	2	5	11	9	36	-
Diplom (U)-Lehrer	m	17	3	5	5	1	1	1	-	-	1	-	-	-	-
	w	5	1	1	-	2	-	-	-	-	-	-	-	1	-
	i	22	4	6	5	3	1	1	-	-	1	-	-	1	-
Prüfungsgruppe zusammen	m	980	32	22	32	22	69	98	98	93	115	82	54	263	-
	w	328	15	4	2	9	23	37	40	42	37	25	14	80	-
	i	1 308	47	26	34	31	92	135	138	135	152	107	68	343	-
Promotionen															
Promotion (Abschlussprüfung vorausgesetzt)	m	213	35	8	6	6	19	13	15	6	2	2	-	-	101
	w	52	12	1	1	3	1	3	3	3	1	-	-	-	24
	i	265	47	9	7	9	20	16	18	9	3	2	-	-	125
Prüfungsgruppe zusammen	m	213	35	8	6	6	19	13	15	6	2	2	-	-	101
	w	52	12	1	1	3	1	3	3	3	1	-	-	-	24
	i	265	47	9	7	9	20	16	18	9	3	2	-	-	125

Prüfungsjahr 2006

3 Bestandene Prüfungen nach Fächergruppen, Studienbereichen, Prüfungsgruppen, Art der Prüfung und Fachsemestern

Fächergruppe Studienbereich Prüfungsgruppe Prüfung	Ge- schl.	Bestan- dene Prüfungen insgesamt	Davon Abschluss im ... Fachsemester												
			6. oder nied- riger	7.	8.	9.	10.	11.	12.	13.	14.	15.	16.	17. oder höher	ohne An- gabe
LA Berufliche Schulen/Sekundarstufe II, berufliche Schulen															
LA Berufliche Schulen	m	83	2	2	9	24	17	11	11	3	2	-	-	2	-
	w	27	1	1	5	9	6	1	2	-	1	-	1	-	-
	i	110	3	3	14	33	23	12	13	3	3	-	1	2	-
LA Oberstufe/Sekundarstufe II, berufliche Schulen	m	9	1	1	-	-	1	2	1	1	1	1	-	-	-
	w	8	-	-	-	2	2	1	1	2	-	-	-	-	-
	i	17	1	1	-	2	3	3	2	3	1	1	-	-	-
Prüfungsgruppe zusammen	m	92	3	3	9	24	18	13	12	4	3	1	-	2	-
	w	35	1	1	5	11	8	2	3	2	1	-	1	-	-
	i	127	4	4	14	35	26	15	15	6	4	1	1	2	-
Fachhochschulabschluss															
Diplom (FH)	m	2 307	80	58	492	535	381	253	148	104	59	53	29	115	-
	w	529	19	26	102	132	87	64	26	14	18	8	10	23	-
	i	2 836	99	84	594	667	468	317	174	118	77	61	39	138	-
Sonstiger FH-Abschluss	m	7	-	-	5	1	1	-	-	-	-	-	-	-	-
	w	1	-	-	-	1	-	-	-	-	-	-	-	-	-
	i	8	-	-	5	2	1	-	-	-	-	-	-	-	-
Prüfungsgruppe zusammen	m	2 314	80	58	497	536	382	253	148	104	59	53	29	115	-
	w	530	19	26	102	133	87	64	26	14	18	8	10	23	-
	i	2 844	99	84	599	669	469	317	174	118	77	61	39	138	-
Bachelorabschluss															
Bachelor an U	m	40	16	11	11	1	1	-	-	-	-	-	-	-	-
	w	31	17	11	1	2	-	-	-	-	-	-	-	-	-
	i	71	33	22	12	3	1	-	-	-	-	-	-	-	-
Bachelor an FH	m	40	9	19	7	5	-	-	-	-	-	-	-	-	-
	w	13	2	5	5	1	-	-	-	-	-	-	-	-	-
	i	53	11	24	12	6	-	-	-	-	-	-	-	-	-
Prüfungsgruppe zusammen	m	80	25	30	18	6	1	-	-	-	-	-	-	-	-
	w	44	19	16	6	3	-	-	-	-	-	-	-	-	-
	i	124	44	46	24	9	1	-	-	-	-	-	-	-	-
Masterabschluss															
Master an U (Abschlussprüfung vorausgesetzt)	m	175	147	14	8	3	2	-	-	1	-	-	-	-	-
	w	39	34	3	2	-	-	-	-	-	-	-	-	-	-
	i	214	181	17	10	3	2	-	-	1	-	-	-	-	-
Master an FH (Abschlussprüfung vorausgesetzt)	m	97	84	-	3	4	1	1	2	1	1	-	-	-	-
	w	35	30	3	-	1	1	-	-	-	-	-	-	-	-
	i	132	114	3	3	5	2	1	2	1	1	-	-	-	-
Prüfungsgruppe zusammen	m	272	231	14	11	7	3	1	2	2	1	-	-	-	-
	w	74	64	6	2	1	1	-	-	-	-	-	-	-	-
	i	346	295	20	13	8	4	1	2	2	1	-	-	-	-
Sonstiger Abschluss															
Abschlusszeugnis/Zertifikat	m	8	6	-	1	1	-	-	-	-	-	-	-	-	-
	w	2	2	-	-	-	-	-	-	-	-	-	-	-	-
	i	10	8	-	1	1	-	-	-	-	-	-	-	-	-
Prüfungsgruppe zusammen	m	8	6	-	1	1	-	-	-	-	-	-	-	-	-
	w	2	2	-	-	-	-	-	-	-	-	-	-	-	-
	i	10	8	-	1	1	-	-	-	-	-	-	-	-	-
Studienbereich zusammen	m	3 959	412	135	574	602	492	378	275	209	180	138	83	380	101
	w	1 065	132	54	118	160	120	106	72	61	57	33	25	103	24
	i	5 024	544	189	692	762	612	484	347	270	237	171	108	483	125
Vermessungswesen (STB)															
Diplom (U) und entsprechende Abschlussprüfungen															
Diplom (U)	m	101	-	2	5	4	19	16	14	18	5	7	6	5	-
	w	57	-	-	-	6	10	11	10	5	8	4	1	2	-
	i	158	-	2	5	10	29	27	24	23	13	11	7	7	-

Prüfungsjahr 2006

3 Bestandene Prüfungen nach Fächergruppen, Studienbereichen, Prüfungsgruppen, Art der Prüfung und Fachsemestern

Fächergruppe Studienbereich Prüfungsgruppe Prüfung	Ge- schl.	Bestan- dene Prüfungen insgesamt	Davon Abschluss im ... Fachsemester												
			6. oder nied- riger	7.	8.	9.	10.	11.	12.	13.	14.	15.	16.	17. oder höher	ohne An- gabe
Prüfungsgruppe zusammen	m	101	-	2	5	4	19	16	14	18	5	7	6	5	-
	w	57	-	-	-	6	10	11	10	5	8	4	1	2	-
	i	158	-	2	5	10	29	27	24	23	13	11	7	7	-
Promotionen															
Promotion (Abschlussprüfung vorausgesetzt)	m	18	5	-	-	3	-	2	-	-	1	1	-	-	6
	w	5	1	-	-	-	-	-	-	-	-	-	-	-	4
	i	23	6	-	-	3	-	2	-	-	1	1	-	-	10
Prüfungsgruppe zusammen	m	18	5	-	-	3	-	2	-	-	1	1	-	-	6
	w	5	1	-	-	-	-	-	-	-	-	-	-	-	4
	i	23	6	-	-	3	-	2	-	-	1	1	-	-	10
Fachhochschulabschluss															
Diplom (FH)	m	305	-	12	118	69	52	28	12	1	4	2	2	5	-
	w	166	-	1	68	47	25	14	7	3	-	1	-	-	-
	i	471	-	13	186	116	77	42	19	4	4	3	2	5	-
Prüfungsgruppe zusammen	m	305	-	12	118	69	52	28	12	1	4	2	2	5	-
	w	166	-	1	68	47	25	14	7	3	-	1	-	-	-
	i	471	-	13	186	116	77	42	19	4	4	3	2	5	-
Bachelorabschluss															
Bachelor an FH	m	9	4	1	1	2	1	-	-	-	-	-	-	-	-
	w	8	6	-	-	1	1	-	-	-	-	-	-	-	-
	i	17	10	1	1	3	2	-	-	-	-	-	-	-	-
Prüfungsgruppe zusammen	m	9	4	1	1	2	1	-	-	-	-	-	-	-	-
	w	8	6	-	-	1	1	-	-	-	-	-	-	-	-
	i	17	10	1	1	3	2	-	-	-	-	-	-	-	-
Masterabschluss															
Master an U (Abschlussprüfung vorausgesetzt)	m	8	8	-	-	-	-	-	-	-	-	-	-	-	-
	w	6	6	-	-	-	-	-	-	-	-	-	-	-	-
	i	14	14	-	-	-	-	-	-	-	-	-	-	-	-
Master an FH (Abschlussprüfung vorausgesetzt)	m	39	37	2	-	-	-	-	-	-	-	-	-	-	-
	w	13	12	1	-	-	-	-	-	-	-	-	-	-	-
	i	52	49	3	-	-	-	-	-	-	-	-	-	-	-
Prüfungsgruppe zusammen	m	47	45	2	-	-	-	-	-	-	-	-	-	-	-
	w	19	18	1	-	-	-	-	-	-	-	-	-	-	-
	i	66	63	3	-	-	-	-	-	-	-	-	-	-	-
Studienbereich zusammen	m	480	54	17	124	78	72	46	26	19	10	10	8	10	6
	w	255	25	2	68	54	36	25	17	8	8	5	1	2	4
	i	735	79	19	192	132	108	71	43	27	18	15	9	12	10
Ingenieurwissenschaften zusammen	m	31 771	3 487	1 156	4 256	5 562	4 581	3 510	2 695	1 709	1 135	763	474	1 581	862
	w	9 143	1 185	289	1 008	1 547	1 411	1 175	860	544	326	209	111	335	143
	i	40 914	4 672	1 445	5 264	7 109	5 992	4 685	3 555	2 253	1 461	972	585	1 916	1 005

Kunst, Kunstwissenschaft

Kunst, Kunstwissenschaft allgemein (STB)

Diplom (U) und entsprechende Abschlussprüfungen

Magister	m	132	-	1	7	7	17	8	12	18	16	9	8	29	-
	w	720	4	3	15	24	71	118	123	98	81	47	35	101	-
	i	852	4	4	22	31	88	126	135	116	97	56	43	130	-
Staatsexamen/1.Staatsprüfung	m	3	-	-	-	1	-	1	1	-	-	-	-	-	-
	w	6	-	-	-	-	-	2	2	-	-	-	2	-	-
	i	9	-	-	-	1	-	3	3	-	-	-	2	-	-
Diplom (U)	m	7	-	-	-	2	2	-	1	-	2	-	-	-	-
	w	14	-	-	-	9	4	1	-	-	-	-	-	-	-
	i	21	-	-	-	11	6	1	1	-	2	-	-	-	-
Prüfungsgruppe zusammen	m	142	-	1	7	10	19	9	14	18	18	9	8	29	-
	w	740	4	3	15	33	75	121	125	98	81	47	37	101	-
	i	882	4	4	22	43	94	130	139	116	99	56	45	130	-

Prüfungsjahr 2006

3 Bestandene Prüfungen nach Fächergruppen, Studienbereichen, Prüfungsgruppen, Art der Prüfung und Fachsemestern

Fächergruppe Studienbereich Prüfungsgruppe Prüfung	Ge- schl.	Bestan- dene Prüfungen insgesamt	Davon Abschluss im ... Fachsemester												
			6. oder nied- riger	7.	8.	9.	10.	11.	12.	13.	14.	15.	16.	17. oder höher	ohne An- gabe
Promotionen															
Promotion (Abschlussprüfung vorausgesetzt)	m	61	11	2	7	3	4	2	4	-	3	1	1	7	16
	w	117	37	5	3	4	3	1	6	3	5	4	3	20	23
	i	178	48	7	10	7	7	3	10	3	8	5	4	27	39
Promotion ohne vorausgesetzte Abschlussprüfung	m	7	1	-	-	-	-	-	1	1	-	-	-	3	1
	w	11	-	-	-	-	1	1	-	1	-	-	2	5	1
	i	18	1	-	-	-	1	1	1	2	-	-	2	8	2
Prüfungsgruppe zusammen	m	68	12	2	7	3	4	2	5	1	3	1	1	10	17
	w	128	37	5	3	4	4	2	6	4	5	4	5	25	24
	i	196	49	7	10	7	8	4	11	5	8	5	6	35	41
Staatliche Lehramtsprüfungen (LA) Grund- und Hauptschulen/Primarstufe															
LA Grund- und Hauptschulen	m	15	-	1	3	5	2	2	-	-	-	-	-	2	-
	w	105	13	16	26	22	9	8	5	-	2	2	-	2	-
	i	120	13	17	29	27	11	10	5	-	2	2	-	4	-
LA Grundschulen	m	1	-	-	-	-	1	-	-	-	-	-	-	-	-
	w	49	3	9	14	14	4	2	-	1	2	-	-	-	-
	i	50	3	9	14	14	5	2	-	1	2	-	-	-	-
LA Grundstufe/Primarstufe	m	4	1	-	1	-	1	-	-	-	1	-	-	-	-
	w	54	4	4	8	13	12	5	-	3	1	-	1	3	-
	i	58	5	4	9	13	13	5	-	3	2	-	1	3	-
Prüfungsgruppe zusammen	m	20	1	1	4	5	4	2	-	-	1	-	-	2	-
	w	208	20	29	48	49	25	15	5	4	5	2	1	5	-
	i	228	21	30	52	54	29	17	5	4	6	2	1	7	-
Stufenübergreifendes LA Sekundarstufe I/Grundschulen bzw. Primarstufe															
LA Sekundarstufe I /Primarstufe	m	1	-	-	-	-	-	-	-	-	-	-	1	-	-
	w	24	2	-	1	1	4	5	3	3	2	-	1	2	-
	i	25	2	-	1	1	4	5	3	3	2	-	2	2	-
LA Grundschulen/Sekundarstufe I	m	3	-	-	1	-	1	1	-	-	-	-	-	-	-
	w	66	1	5	13	19	14	8	3	2	-	-	1	-	-
	i	69	1	5	14	19	15	9	3	2	-	-	1	-	-
Prüfungsgruppe zusammen	m	4	-	-	1	-	1	1	-	-	-	-	1	-	-
	w	90	3	5	14	20	18	13	6	5	2	-	2	2	-
	i	94	3	5	15	20	19	14	6	5	2	-	3	2	-
LA Realschulen/Sekundarstufe I															
LA Realschulen	m	12	-	-	1	4	2	1	1	2	-	-	1	-	-
	w	50	3	4	11	14	8	3	2	1	2	-	-	2	-
	i	62	3	4	12	18	10	4	3	3	2	-	1	2	-
LA Haupt-, Realschule/Unter- und Mittelstufe Gymnasier	w	13	1	1	2	1	3	1	-	-	1	-	2	1	-
	i	13	1	1	2	1	3	1	-	-	1	-	2	1	-
LA Mittelstufe/Sekundarstufe I	m	4	-	-	2	-	-	1	-	-	-	-	-	1	-
	w	26	4	2	4	5	2	1	4	1	1	-	-	2	-
	i	30	4	2	6	5	2	2	4	1	1	-	-	3	-
Prüfungsgruppe zusammen	m	16	-	-	3	4	2	2	1	2	-	-	1	1	-
	w	89	8	7	17	20	13	5	6	2	4	-	2	5	-
	i	105	8	7	20	24	15	7	7	4	4	-	3	6	-
LA Gymnasien/Sekundarstufe II, allgemeinbildende Schulen															
LA Gymnasien	m	44	1	-	-	6	9	6	7	4	3	1	-	7	-
	w	137	8	-	8	9	24	25	29	15	11	6	1	1	-
	i	181	9	-	8	15	33	31	36	19	14	7	1	8	-
LA Oberstufe/Sekundarstufe II, allgemeinbild. Schulen	m	18	-	-	-	-	1	1	2	3	4	3	1	3	-
	w	70	1	1	5	6	1	14	9	9	9	5	2	8	-
	i	88	1	1	5	6	2	15	11	12	13	8	3	11	-
Prüfungsgruppe zusammen	m	62	1	-	-	6	10	7	9	7	7	4	1	10	-
	w	207	9	1	13	15	25	39	38	24	20	11	3	9	-
	i	269	10	1	13	21	35	46	47	31	27	15	4	19	-

Prüfungsjahr 2006

3 Bestandene Prüfungen nach Fächergruppen, Studienbereichen, Prüfungsgruppen, Art der Prüfung und Fachsemestern

Fächergruppe Studienbereich Prüfungsgruppe Prüfung	Ge- schl.	Bestan- dene Prüfungen insgesamt	Davon Abschluss im ... Fachsemester												
			6. oder nied- riger	7.	8.	9.	10.	11.	12.	13.	14.	15.	16.	17. oder höher	ohne An- gabe
LA Sonderschulen															
LA Sonderschulen	m	4	-	-	-	2	-	1	-	-	-	-	-	1	-
	w	38	-	-	1	9	17	7	2	2	-	-	-	-	-
	i	42	-	-	1	11	17	8	2	2	-	-	-	1	-
Prüfungsgruppe zusammen	m	4	-	-	-	2	-	1	-	-	-	-	-	1	-
	w	38	-	-	1	9	17	7	2	2	-	-	-	-	-
	i	42	-	-	1	11	17	8	2	2	-	-	-	1	-
LA Berufliche Schulen/Sekundarstufe II, berufliche Schulen															
LA Oberstufe/Sekundarstufe II, berufliche Schulen	m	1	-	-	-	-	1	-	-	-	-	-	-	-	-
	w	2	-	-	-	-	1	-	1	-	-	-	-	-	-
	i	3	-	-	-	-	2	-	1	-	-	-	-	-	-
Prüfungsgruppe zusammen	m	1	-	-	-	-	1	-	-	-	-	-	-	-	-
	w	2	-	-	-	-	1	-	1	-	-	-	-	-	-
	i	3	-	-	-	-	2	-	1	-	-	-	-	-	-
Künstlerischer Abschluss															
Diplom (KH)	m	5	2	-	2	-	1	-	-	-	-	-	-	-	-
	w	26	8	1	9	-	6	-	2	-	-	-	-	-	-
	i	31	10	1	11	-	7	-	2	-	-	-	-	-	-
Meisterschüler	m	49	49	-	-	-	-	-	-	-	-	-	-	-	-
	w	32	32	-	-	-	-	-	-	-	-	-	-	-	-
	i	81	81	-	-	-	-	-	-	-	-	-	-	-	-
Sonstiger künstlerischer Abschluss	m	32	-	-	30	-	-	2	-	-	-	-	-	-	-
	w	46	-	-	45	1	-	-	-	-	-	-	-	-	-
	i	78	-	-	75	1	-	2	-	-	-	-	-	-	-
Prüfungsgruppe zusammen	m	86	51	-	32	-	1	2	-	-	-	-	-	-	-
	w	104	40	1	54	1	6	-	2	-	-	-	-	-	-
	i	190	91	1	86	1	7	2	2	-	-	-	-	-	-
Fachhochschulabschluss															
Diplom (FH)	m	33	-	1	15	6	7	1	-	1	-	-	-	1	1
	w	164	-	9	96	16	12	1	10	12	4	3	-	1	-
	i	197	-	10	111	22	19	2	10	13	4	3	-	2	1
Prüfungsgruppe zusammen	m	33	-	1	15	6	7	1	-	1	-	-	-	1	1
	w	164	-	9	96	16	12	1	10	12	4	3	-	1	-
	i	197	-	10	111	22	19	2	10	13	4	3	-	2	1
Bachelorabschluss															
Bachelor an U	m	8	6	-	1	-	1	-	-	-	-	-	-	-	-
	w	123	46	22	39	13	2	-	1	-	-	-	-	-	-
	i	131	52	22	40	13	3	-	-	1	-	-	-	-	-
Prüfungsgruppe zusammen	m	8	6	-	1	-	1	-	-	-	-	-	-	-	-
	w	123	46	22	39	13	2	-	1	-	-	-	-	-	-
	i	131	52	22	40	13	3	-	-	1	-	-	-	-	-
Masterabschluss															
Master an U (Abschlussprüfung vorausgesetzt)	m	1	1	-	-	-	-	-	-	-	-	-	-	-	-
	w	6	6	-	-	-	-	-	-	-	-	-	-	-	-
	i	7	7	-	-	-	-	-	-	-	-	-	-	-	-
Master an KH (Abschlussprüfung vorausgesetzt)	m	15	14	1	-	-	-	-	-	-	-	-	-	-	-
	w	37	31	6	-	-	-	-	-	-	-	-	-	-	-
	i	52	45	7	-	-	-	-	-	-	-	-	-	-	-
Master an FH (Abschlussprüfung vorausgesetzt)	m	4	4	-	-	-	-	-	-	-	-	-	-	-	-
	w	14	14	-	-	-	-	-	-	-	-	-	-	-	-
	i	18	18	-	-	-	-	-	-	-	-	-	-	-	-
Prüfungsgruppe zusammen	m	20	19	1	-	-	-	-	-	-	-	-	-	-	-
	w	57	51	6	-	-	-	-	-	-	-	-	-	-	-
	i	77	70	7	-	-	-	-	-	-	-	-	-	-	-

Prüfungsjahr 2006

3 Bestandene Prüfungen nach Fächergruppen, Studienbereichen, Prüfungsgruppen, Art der Prüfung und Fachsemestern

Fächergruppe Studienbereich Prüfungsgruppe Prüfung	Ge- schl.	Bestan- dene Prüfungen insgesamt	Davon Abschluss im ... Fachsemester												
			6. oder nied- riger	7.	8.	9.	10.	11.	12.	13.	14.	15.	16.	17. oder höher	ohne An- gabe
Sonstiger Abschluss															
Abschlusszeugnis/Zertifikat	m	2	-	-	-	-	-	-	2	-	-	-	-	-	-
	w	3	-	-	-	-	-	-	1	1	-	-	1	-	-
	i	5	-	-	-	-	-	-	3	1	-	-	1	-	-
Prüfungsgruppe zusammen	m	2	-	-	-	-	-	-	2	-	-	-	-	-	-
	w	3	-	-	-	-	-	-	1	1	-	-	1	-	-
	i	5	-	-	-	-	-	-	3	1	-	-	1	-	-
Studienbereich zusammen	m	466	90	6	70	36	50	29	29	29	29	14	12	54	18
	w	1 953	218	88	300	180	198	204	202	152	121	68	50	148	24
	i	2 419	308	94	370	216	248	233	231	181	150	82	62	202	42
Bildende Kunst (STB)															
Diplom (U) und entsprechende Abschlussprüfungen															
Diplom (U)	m	35	-	1	2	5	4	7	6	4	2	-	4	-	-
	w	78	-	-	1	10	25	12	8	7	6	4	2	3	-
	i	113	-	1	3	15	29	19	14	11	8	4	6	3	-
Prüfungsgruppe zusammen	m	35	-	1	2	5	4	7	6	4	2	-	4	-	-
	w	78	-	-	1	10	25	12	8	7	6	4	2	3	-
	i	113	-	1	3	15	29	19	14	11	8	4	6	3	-
Promotionen															
Promotion (Abschlussprüfung vorausgesetzt)	m	3	-	-	-	1	-	-	-	1	-	-	-	1	-
	i	3	-	-	-	1	-	-	-	1	-	-	-	1	-
Prüfungsgruppe zusammen	m	3	-	-	-	1	-	-	-	1	-	-	-	1	-
	i	3	-	-	-	1	-	-	-	1	-	-	-	1	-
Staatliche Lehramtsprüfungen (LA) Grund- und Hauptschulen/Primarstufe															
LA Grund- und Hauptschulen	w	1	-	-	-	-	-	-	-	-	-	-	-	-	1
	i	1	-	-	-	-	-	-	-	-	-	-	-	-	1
Prüfungsgruppe zusammen	w	1	-	-	-	-	-	-	-	-	-	-	-	-	1
	i	1	-	-	-	-	-	-	-	-	-	-	-	-	1
LA Realschulen/Sekundarstufe I															
LA Realschulen	m	5	-	2	-	1	-	-	-	1	-	-	-	1	-
	w	15	2	2	5	2	3	1	-	-	-	-	-	-	-
	i	20	2	4	5	3	3	1	-	1	-	-	-	1	-
Prüfungsgruppe zusammen	m	5	-	2	-	1	-	-	-	1	-	-	-	1	-
	w	15	2	2	5	2	3	1	-	-	-	-	-	-	-
	i	20	2	4	5	3	3	1	-	1	-	-	-	1	-
LA Gymnasien/Sekundarstufe II, allgemeinbildende Schulen															
LA Gymnasien	m	3	2	-	-	-	-	-	-	-	-	1	-	-	-
	w	13	9	-	-	-	-	-	2	1	1	-	-	-	-
	i	16	11	-	-	-	-	-	2	1	1	1	-	-	-
Prüfungsgruppe zusammen	m	3	2	-	-	-	-	-	-	-	-	1	-	-	-
	w	13	9	-	-	-	-	-	2	1	1	-	-	-	-
	i	16	11	-	-	-	-	-	2	1	1	1	-	-	-
LA Sonderschulen															
LA Sonderschulen	m	1	-	-	-	-	-	-	-	-	-	-	-	-	1
	w	2	-	-	-	-	-	-	-	-	-	-	-	-	2
	i	3	-	-	-	-	-	-	-	-	-	-	-	-	3
Prüfungsgruppe zusammen	m	1	-	-	-	-	-	-	-	-	-	-	-	-	1
	w	2	-	-	-	-	-	-	-	-	-	-	-	-	2
	i	3	-	-	-	-	-	-	-	-	-	-	-	-	3

Prüfungsjahr 2006

3 Bestandene Prüfungen nach Fächergruppen, Studienbereichen, Prüfungsgruppen, Art der Prüfung und Fachsemestern

Fächergruppe Studienbereich Prüfungsgruppe Prüfung	Ge- schl.	Bestan- dene Prüfungen insgesamt	Davon Abschluss im ... Fachsemester												
			6. oder nied- riger	7.	8.	9.	10.	11.	12.	13.	14.	15.	16.	17. oder höher	ohne An- gabe
Künstlerischer Abschluss															
Diplom (KH)	m	162	14	2	5	16	56	35	19	4	3	4	1	3	-
	w	205	8	1	10	24	75	36	24	10	8	1	1	7	-
	i	367	22	3	15	40	131	71	43	14	11	5	2	10	-
Akademiebrief (KH)	m	15	-	-	-	2	1	1	4	4	-	-	2	1	-
	w	47	1	-	1	3	3	7	8	11	7	1	3	2	-
	i	62	1	-	1	5	4	8	12	15	7	1	5	3	-
Meisterschüler	m	33	30	-	1	-	-	-	2	-	-	-	-	-	-
	w	47	36	-	-	-	2	3	4	-	2	-	-	-	-
	i	80	66	-	1	-	2	3	6	-	2	-	-	-	-
Sonstiger künstlerischer Abschluss	m	11	-	-	-	-	3	2	1	-	1	-	-	4	-
	w	10	-	-	-	-	3	2	1	2	2	-	-	-	-
	i	21	-	-	-	-	6	4	2	2	3	-	-	4	-
Prüfungsgruppe zusammen	m	221	44	2	6	18	60	38	26	8	4	4	3	8	-
	w	309	45	1	11	27	83	48	37	23	19	2	4	9	-
	i	530	89	3	17	45	143	86	63	31	23	6	7	17	-
Fachhochschulabschluss															
Diplom (FH)	m	51	13	-	5	5	15	7	4	1	-	-	-	1	-
	w	86	14	2	7	6	29	17	8	-	1	-	-	2	-
	i	137	27	2	12	11	44	24	12	1	1	-	-	3	-
Prüfungsgruppe zusammen	m	51	13	-	5	5	15	7	4	1	-	-	-	1	-
	w	86	14	2	7	6	29	17	8	-	1	-	-	2	-
	i	137	27	2	12	11	44	24	12	1	1	-	-	3	-
Bachelorabschluss															
Bachelor an U	w	9	6	1	1	1	-	-	-	-	-	-	-	-	-
	i	9	6	1	1	1	-	-	-	-	-	-	-	-	-
Bachelor an KH	m	2	2	-	-	-	-	-	-	-	-	-	-	-	-
	w	3	-	-	2	1	-	-	-	-	-	-	-	-	-
	i	5	2	-	2	1	-	-	-	-	-	-	-	-	-
Bachelor an FH	m	42	3	13	13	10	3	-	-	-	-	-	-	-	-
	w	35	5	15	8	7	-	-	-	-	-	-	-	-	-
	i	77	8	28	21	17	3	-	-	-	-	-	-	-	-
Prüfungsgruppe zusammen	m	44	5	13	13	10	3	-	-	-	-	-	-	-	-
	w	47	11	16	11	9	-	-	-	-	-	-	-	-	-
	i	91	16	29	24	19	3	-	-	-	-	-	-	-	-
Masterabschluss															
Master an U (Abschlussprüfung vorausgesetzt)	m	4	4	-	-	-	-	-	-	-	-	-	-	-	-
	w	13	13	-	-	-	-	-	-	-	-	-	-	-	-
	i	17	17	-	-	-	-	-	-	-	-	-	-	-	-
Prüfungsgruppe zusammen	m	4	4	-	-	-	-	-	-	-	-	-	-	-	-
	w	13	13	-	-	-	-	-	-	-	-	-	-	-	-
	i	17	17	-	-	-	-	-	-	-	-	-	-	-	-
Studienbereich zusammen	m	367	68	18	26	40	82	52	36	15	6	5	7	11	1
	w	564	94	21	35	54	140	78	55	31	27	6	6	14	3
	i	931	162	39	61	94	222	130	91	46	33	11	13	25	4
Gestaltung (STB)															
Diplom (U) und entsprechende Abschlussprüfungen															
Diplom (U)	m	108	-	2	1	10	18	21	17	16	4	6	3	10	-
	w	123	-	1	4	16	28	35	19	9	3	2	2	4	-
	i	231	-	3	5	26	46	56	36	25	7	8	5	14	-
Diplom I (U-GH)	m	13	-	-	2	4	4	-	3	-	-	-	-	-	-
	w	7	-	-	1	2	1	1	-	2	-	-	-	-	-
	i	20	-	-	3	6	5	1	3	2	-	-	-	-	-
Prüfungsgruppe zusammen	m	121	-	2	3	14	22	21	20	16	4	6	3	10	-
	w	130	-	1	5	18	29	36	19	11	3	2	2	4	-
	i	251	-	3	8	32	51	57	39	27	7	8	5	14	-

Prüfungsjahr 2006

3 Bestandene Prüfungen nach Fächergruppen, Studienbereichen, Prüfungsgruppen, Art der Prüfung und Fachsemestern

Fächergruppe Studienbereich Prüfungsgruppe Prüfung	Ge- schl.	Bestan- dene Prüfungen insgesamt	Davon Abschluss im ... Fachsemester												
			6. oder nied- riger	7.	8.	9.	10.	11.	12.	13.	14.	15.	16.	17. oder höher	ohne An- gabe
Promotionen															
Promotion (Abschlussprüfung vorausgesetzt)	m	5	2	-	-	-	1	1	-	-	-	-	-	1	-
	w	2	1	1	-	-	-	-	-	-	-	-	-	-	-
	i	7	3	1	-	-	1	1	-	-	-	-	-	1	-
Prüfungsgruppe zusammen	m	5	2	-	-	-	1	1	-	-	-	-	-	1	-
	w	2	1	1	-	-	-	-	-	-	-	-	-	-	-
	i	7	3	1	-	-	1	1	-	-	-	-	-	1	-
Staatliche Lehramtsprüfungen (LA) Grund- und Hauptschulen/Primarstufe															
LA Grund- und Hauptschulen	w	7	3	1	1	-	-	-	-	-	-	-	-	-	2
	i	7	3	1	1	-	-	-	-	-	-	-	-	-	2
LA Grundstufe/Primarstufe	w	28	2	-	6	5	7	4	-	2	-	-	-	2	-
	i	28	2	-	6	5	7	4	-	2	-	-	-	2	-
Prüfungsgruppe zusammen	w	35	5	1	7	5	7	4	-	2	-	-	-	2	2
	i	35	5	1	7	5	7	4	-	2	-	-	-	2	2
Stufenübergreifendes LA Sekundarstufe I/Grundschulen bzw. Primarstufe															
LA Grundschulen/Sekundarstufe I	m	2	-	-	-	1	1	-	-	-	-	-	-	-	-
	w	33	1	2	6	4	12	2	1	2	-	1	1	1	-
	i	35	1	2	6	5	13	2	1	2	-	1	1	1	-
Prüfungsgruppe zusammen	m	2	-	-	-	1	1	-	-	-	-	-	-	-	-
	w	33	1	2	6	4	12	2	1	2	-	1	1	1	-
	i	35	1	2	6	5	13	2	1	2	-	1	1	1	-
LA Realschulen/Sekundarstufe I															
LA Realschulen	m	1	-	-	-	-	1	-	-	-	-	-	-	-	-
	w	12	2	4	4	1	-	1	-	-	-	-	-	-	-
	i	13	2	4	4	1	1	1	-	-	-	-	-	-	-
LA Mittelstufe/Sekundarstufe I	w	27	2	3	5	6	5	2	-	-	-	1	-	2	1
	i	27	2	3	5	6	5	2	-	-	-	1	-	2	1
Prüfungsgruppe zusammen	m	1	-	-	-	-	1	-	-	-	-	-	-	-	-
	w	39	4	7	9	7	5	3	-	-	-	1	-	2	1
	i	40	4	7	9	7	6	3	-	-	-	1	-	2	1
LA Sonderschulen															
LA Sonderschulen	w	4	-	-	1	-	1	1	-	-	-	1	-	-	-
	i	4	-	-	1	-	1	1	-	-	-	1	-	-	-
Prüfungsgruppe zusammen	w	4	-	-	1	-	1	1	-	-	-	1	-	-	-
	i	4	-	-	1	-	1	1	-	-	-	1	-	-	-
LA Berufliche Schulen/Sekundarstufe II, berufliche Schulen															
LA Berufliche Schulen	m	1	1	-	-	-	-	-	-	-	-	-	-	-	-
	w	1	-	-	-	-	-	1	-	-	-	-	-	-	-
	i	2	1	-	-	-	-	1	-	-	-	-	-	-	-
LA Oberstufe/Sekundarstufe II, berufliche Schulen	m	13	-	2	-	-	5	-	-	-	1	-	1	4	-
	w	27	-	1	-	6	7	3	3	-	-	1	2	4	-
	i	40	-	3	-	6	12	3	3	-	1	1	3	8	-
Prüfungsgruppe zusammen	m	14	1	2	-	-	5	-	-	-	1	-	1	4	-
	w	28	-	1	-	6	7	4	3	-	-	1	2	4	-
	i	42	1	3	-	6	12	4	3	-	1	1	3	8	-
Künstlerischer Abschluss															
Diplom (KH)	m	276	12	1	6	13	46	51	60	32	17	8	7	23	-
	w	370	10	2	6	30	79	76	54	45	20	18	9	21	-
	i	646	22	3	12	43	125	127	114	77	37	26	16	44	-
Meisterschüler	m	17	15	-	-	-	-	-	-	-	2	-	-	-	-
	w	23	14	-	-	-	-	1	3	1	4	-	-	-	-
	i	40	29	-	-	-	-	1	3	1	6	-	-	-	-
Sonstiger künstlerischer Abschluss	m	16	1	1	-	-	3	-	2	1	1	1	-	6	-
	w	16	3	-	-	-	5	1	1	2	1	-	1	2	-
	i	32	4	1	-	-	8	1	3	3	2	1	1	8	-

Prüfungsjahr 2006

3 Bestandene Prüfungen nach Fächergruppen, Studienbereichen, Prüfungsgruppen, Art der Prüfung und Fachsemestern

Fächergruppe Studienbereich Prüfungsgruppe Prüfung	Ge- schl.	Bestan- dene Prüfungen insgesamt	Davon Abschluss im ... Fachsemester												
			6. oder nied- riger	7.	8.	9.	10.	11.	12.	13.	14.	15.	16.	17. oder höher	ohne An- gabe
Prüfungsgruppe zusammen	m	309	28	2	6	13	49	51	62	33	20	9	7	29	-
	w	409	27	2	6	30	84	78	58	48	25	18	10	23	-
	i	718	55	4	12	43	133	129	120	81	45	27	17	52	-
Fachhochschulabschluss															
Diplom (FH)	m	839	13	9	168	170	164	109	70	51	27	14	10	34	-
	w	1 579	10	11	331	331	345	222	139	78	39	26	13	34	-
	i	2 418	23	20	499	501	509	331	209	129	66	40	23	68	-
Prüfungsgruppe zusammen	m	839	13	9	168	170	164	109	70	51	27	14	10	34	-
	w	1 579	10	11	331	331	345	222	139	78	39	26	13	34	-
	i	2 418	23	20	499	501	509	331	209	129	66	40	23	68	-
Bachelorabschluss															
Bachelor an U	m	9	9	-	-	-	-	-	-	-	-	-	-	-	-
	w	13	13	-	-	-	-	-	-	-	-	-	-	-	-
	i	22	22	-	-	-	-	-	-	-	-	-	-	-	-
Bachelor an FH	m	60	12	9	38	1	-	-	-	-	-	-	-	-	-
	w	57	10	16	31	-	-	-	-	-	-	-	-	-	-
	i	117	22	25	69	1	-	-	-	-	-	-	-	-	-
Prüfungsgruppe zusammen	m	69	21	9	38	1	-	-	-	-	-	-	-	-	-
	w	70	23	16	31	-	-	-	-	-	-	-	-	-	-
	i	139	44	25	69	1	-	-	-	-	-	-	-	-	-
Masterabschluss															
Master an FH (Abschlussprüfung vorausgesetzt)	m	22	22	-	-	-	-	-	-	-	-	-	-	-	-
	w	26	26	-	-	-	-	-	-	-	-	-	-	-	-
	i	48	48	-	-	-	-	-	-	-	-	-	-	-	-
Prüfungsgruppe zusammen	m	22	22	-	-	-	-	-	-	-	-	-	-	-	-
	w	26	26	-	-	-	-	-	-	-	-	-	-	-	-
	i	48	48	-	-	-	-	-	-	-	-	-	-	-	-
Studienbereich zusammen	m	1 382	87	24	215	199	243	182	152	100	52	29	21	78	-
	w	2 355	97	42	396	401	490	350	220	141	67	50	28	70	3
	i	3 737	184	66	611	600	733	532	372	241	119	79	49	148	3
Darstellende Kunst, Film und Fernsehen, Theaterwissenschaft (STB)															
Diplom (U) und entsprechende Abschlussprüfungen															
Magister	m	104	1	1	2	2	13	21	16	15	12	4	3	14	-
	w	302	1	2	4	17	40	53	54	40	28	19	12	32	-
	i	406	2	3	6	19	53	74	70	55	40	23	15	46	-
Diplom (U)	m	10	-	-	-	-	2	2	-	3	1	2	-	-	-
	w	20	-	-	2	2	2	6	4	2	1	-	-	1	-
	i	30	-	-	2	2	4	8	4	5	2	2	-	1	-
Prüfungsgruppe zusammen	m	114	1	1	2	2	15	23	16	18	13	6	3	14	-
	w	322	1	2	6	19	42	59	58	42	29	19	12	33	-
	i	436	2	3	8	21	57	82	74	60	42	25	15	47	-
Promotionen															
Promotion (Abschlussprüfung vorausgesetzt)	m	15	4	-	-	-	2	-	-	-	1	-	-	4	4
	w	15	7	1	1	-	-	1	-	-	-	-	-	2	3
	i	30	11	1	1	-	2	1	-	-	1	-	-	6	7
Promotion ohne vorausgesetzte Abschlussprüfung	w	1	-	-	-	-	-	-	-	-	-	-	-	1	-
	i	1	-	-	-	-	-	-	-	-	-	-	-	1	-
Prüfungsgruppe zusammen	m	15	4	-	-	-	2	-	-	-	1	-	-	4	4
	w	16	7	1	1	-	-	1	-	-	-	-	-	3	3
	i	31	11	1	1	-	2	1	-	-	1	-	-	7	7
Staatliche Lehramtsprüfungen (LA) Grund- und Hauptschulen/Primarstufe															
LA Grund- und Hauptschulen	w	1	-	-	-	-	-	1	-	-	-	-	-	-	-
	i	1	-	-	-	-	-	1	-	-	-	-	-	-	-
Prüfungsgruppe zusammen	w	1	-	-	-	-	-	1	-	-	-	-	-	-	-
	i	1	-	-	-	-	-	1	-	-	-	-	-	-	-

Prüfungsjahr 2006

3 Bestandene Prüfungen nach Fächergruppen, Studienbereichen, Prüfungsgruppen, Art der Prüfung und Fachsemestern

Fächergruppe Studienbereich Prüfungsgruppe Prüfung	Ge- schl.	Bestan- dene Prüfungen insgesamt	Davon Abschluss im ... Fachsemester												
			6. oder nied- riger	7.	8.	9.	10.	11.	12.	13.	14.	15.	16.	17. oder höher	ohne An- gabe
LA Realschulen/Sekundarstufe I															
LA Realschulen	w	1	-	-	-	1	-	-	-	-	-	-	-	-	-
	i	1	-	-	-	1	-	-	-	-	-	-	-	-	-
Prüfungsgruppe zusammen	w	1	-	-	-	1	-	-	-	-	-	-	-	-	-
	i	1	-	-	-	1	-	-	-	-	-	-	-	-	-
LA Gymnasien/Sekundarstufe II, allgemeinbildende Schulen															
LA Gymnasien	m	2	-	-	-	-	-	1	-	1	-	-	-	-	-
	w	1	1	-	-	-	-	-	-	-	-	-	-	-	-
	i	3	1	-	-	-	-	1	-	1	-	-	-	-	-
Prüfungsgruppe zusammen	m	2	-	-	-	-	-	1	-	1	-	-	-	-	-
	w	1	1	-	-	-	-	-	-	-	-	-	-	-	-
	i	3	1	-	-	-	-	1	-	1	-	-	-	-	-
LA Sonderschulen															
LA Sonderschulen	m	1	1	-	-	-	-	-	-	-	-	-	-	-	-
	w	1	-	-	-	-	-	-	1	-	-	-	-	-	-
	i	2	1	-	-	-	-	-	1	-	-	-	-	-	-
Prüfungsgruppe zusammen	m	1	1	-	-	-	-	-	-	-	-	-	-	-	-
	w	1	-	-	-	-	-	-	1	-	-	-	-	-	-
	i	2	1	-	-	-	-	-	1	-	-	-	-	-	-
Künstlerischer Abschluss															
Diplom (KH)	m	218	46	9	66	13	18	15	25	7	1	3	1	14	-
	w	254	23	2	108	22	27	24	19	11	6	3	3	6	-
	i	472	69	11	174	35	45	39	44	18	7	6	4	20	-
Bühnen-/Konzert-/Opernreifeprüfung	m	28	8	1	13	1	3	-	-	2	-	-	-	-	-
	w	52	5	1	37	1	3	-	4	1	-	-	-	-	-
	i	80	13	2	50	2	6	-	4	3	-	-	-	-	-
Privatmusiklehrerprüfung	m	1	-	-	-	-	1	-	-	-	-	-	-	-	-
	i	1	-	-	-	-	1	-	-	-	-	-	-	-	-
Prüfungsgruppe zusammen	m	3	3	-	-	-	-	-	-	-	-	-	-	-	-
	w	5	5	-	-	-	-	-	-	-	-	-	-	-	-
	i	8	8	-	-	-	-	-	-	-	-	-	-	-	-
Meisterschüler	m	6	6	-	-	-	-	-	-	-	-	-	-	-	-
	w	15	14	-	-	-	-	-	1	-	-	-	-	-	-
	i	21	20	-	-	-	-	-	1	-	-	-	-	-	-
Kunstpädagogische Prüfung	w	1	-	-	1	-	-	-	-	-	-	-	-	-	-
	i	1	-	-	1	-	-	-	-	-	-	-	-	-	-
Sonstiger künstlerischer Abschluss	m	20	8	-	7	-	2	2	-	-	1	-	-	-	-
	w	55	16	1	23	-	10	3	2	-	-	-	-	-	-
	i	75	24	1	30	-	12	5	2	-	1	-	-	-	-
Prüfungsgruppe zusammen	m	276	71	10	86	14	24	17	25	9	2	3	1	14	-
	w	382	63	4	169	23	40	27	26	12	6	3	3	6	-
	i	658	134	14	255	37	64	44	51	21	8	6	4	20	-
Fachhochschulabschluss															
Diplom (FH)	m	29	-	2	2	12	2	-	2	1	1	1	2	4	-
	w	11	-	-	1	2	1	3	-	1	2	1	-	-	-
	i	40	-	2	3	14	3	3	2	2	3	2	2	4	-
Prüfungsgruppe zusammen	m	29	-	2	2	12	2	-	2	1	1	1	2	4	-
	w	11	-	-	1	2	1	3	-	1	2	1	-	-	-
	i	40	-	2	3	14	3	3	2	2	3	2	2	4	-
Bachelorabschluss															
Bachelor an U	m	8	5	1	1	-	-	-	1	-	-	-	-	-	-
	w	22	16	3	1	1	-	-	-	-	-	-	1	-	-
	i	30	21	4	2	1	-	-	1	-	-	-	1	-	-

Prüfungsjahr 2006

3 Bestandene Prüfungen nach Fächergruppen, Studienbereichen, Prüfungsgruppen, Art der Prüfung und Fachsemestern

Fächergruppe Studienbereich Prüfungsgruppe Prüfung	Ge- schl.	Bestan- dene Prüfungen insgesamt	Davon Abschluss im ... Fachsemester												
			6. oder nied- riger	7.	8.	9.	10.	11.	12.	13.	14.	15.	16.	17. oder höher	ohne An- gabe
Prüfungsgruppe zusammen	m	8	5	1	1	-	-	-	1	-	-	-	-	-	-
	w	22	16	3	1	1	-	-	-	-	-	-	1	-	
	i	30	21	4	2	1	-	-	1	-	-	-	1	-	
Masterabschluss															
Master an KH (Abschlussprüfung vorausgesetzt)	m	2	2	-	-	-	-	-	-	-	-	-	-	-	
	w	10	10	-	-	-	-	-	-	-	-	-	-	-	
	i	12	12	-	-	-	-	-	-	-	-	-	-	-	
Master an FH (Abschlussprüfung vorausgesetzt)	m	5	5	-	-	-	-	-	-	-	-	-	-	-	
	w	8	8	-	-	-	-	-	-	-	-	-	-	-	
	i	13	13	-	-	-	-	-	-	-	-	-	-	-	
Prüfungsgruppe zusammen	m	7	7	-	-	-	-	-	-	-	-	-	-	-	
	w	18	18	-	-	-	-	-	-	-	-	-	-	-	
	i	25	25	-	-	-	-	-	-	-	-	-	-	-	
Sonstiger Abschluss															
Abschlusszeugnis/Zertifikat	m	2	-	-	2	-	-	-	-	-	-	-	-	-	
	w	3	3	-	-	-	-	-	-	-	-	-	-	-	
	i	5	3	-	2	-	-	-	-	-	-	-	-	-	
Prüfungsgruppe zusammen	m	2	-	-	2	-	-	-	-	-	-	-	-	-	
	w	3	3	-	-	-	-	-	-	-	-	-	-	-	
	i	5	3	-	2	-	-	-	-	-	-	-	-	-	
Studienbereich zusammen	m	454	89	14	93	28	43	41	44	29	17	10	6	36	4
	w	778	109	10	178	46	83	91	85	55	37	23	16	42	3
	i	1 232	198	24	271	74	126	132	129	84	54	33	22	78	7
Musik, Musikwissenschaft (STB)															
Diplom (U) und entsprechende Abschlussprüfungen															
Magister	m	121	1	1	5	8	8	19	17	15	12	11	5	19	-
	w	182	2	1	11	11	30	27	30	24	12	7	4	23	-
	i	303	3	2	16	19	38	46	47	39	24	18	9	42	-
Diplom (U)	m	10	3	-	-	1	2	2	1	-	-	1	-	-	-
	w	35	6	-	4	5	8	3	2	3	-	1	-	3	-
	i	45	9	-	4	6	10	5	3	3	-	2	-	3	-
Diplom (U)-Lehrer	m	18	-	-	2	3	4	4	3	2	-	-	-	-	-
	w	13	2	-	-	5	3	-	1	-	1	1	-	-	-
	i	31	2	-	2	8	7	4	4	2	1	1	-	-	-
Prüfungsgruppe zusammen	m	149	4	1	7	12	14	25	21	17	12	12	5	19	-
	w	230	10	1	15	21	41	30	33	27	13	9	4	26	-
	i	379	14	2	22	33	55	55	54	44	25	21	9	45	-
Promotionen															
Promotion (Abschlussprüfung vorausgesetzt)	m	34	8	2	1	-	-	4	-	-	1	-	2	3	13
	w	26	4	-	1	-	1	-	1	-	1	2	2	8	6
	i	60	12	2	2	-	1	4	1	-	2	2	4	11	19
Promotion ohne vorausgesetzte Abschlussprüfung	w	4	-	-	-	-	-	-	-	-	-	-	-	4	-
	i	4	-	-	-	-	-	-	-	-	-	-	-	4	-
Prüfungsgruppe zusammen	m	34	8	2	1	-	-	4	-	-	1	-	2	3	13
	w	30	4	-	1	-	1	-	1	-	1	2	2	12	6
	i	64	12	2	2	-	1	4	1	-	2	2	4	15	19
Staatliche Lehramtsprüfungen (LA) Grund- und Hauptschulen/Primarstufe															
LA Grund- und Hauptschulen	m	4	-	1	-	-	-	2	1	-	-	-	-	-	-
	w	22	2	-	1	7	6	-	3	1	1	-	1	-	-
	i	26	2	1	1	7	6	2	4	1	1	-	1	-	-
LA Grundschulen	m	2	-	-	-	-	-	2	-	-	-	-	-	-	-
	w	36	-	6	14	9	4	2	1	-	-	-	-	-	-
	i	38	-	6	14	9	4	4	1	-	-	-	-	-	-
LA Grundstufe/Primarstufe	m	5	-	1	2	-	1	-	-	-	-	-	-	1	-
	w	55	3	11	8	14	7	5	2	2	1	-	-	2	-
	i	60	3	12	10	14	8	5	2	2	1	-	-	3	-

Prüfungsjahr 2006

3 Bestandene Prüfungen nach Fächergruppen, Studienbereichen, Prüfungsgruppen, Art der Prüfung und Fachsemestern

Fächergruppe Studienbereich Prüfungsgruppe Prüfung	Ge- schl.	Bestan- dene Prüfungen insgesamt	Davon Abschluss im ... Fachsemester												
			6. oder nied- riger	7.	8.	9.	10.	11.	12.	13.	14.	15.	16.	17. oder höher	ohne An- gabe
Prüfungsgruppe zusammen	m	11	-	2	2	-	1	4	1	-	-	-	-	1	-
	w	113	5	17	23	30	17	7	6	3	2	-	1	2	-
	i	124	5	19	25	30	18	11	7	3	2	-	1	3	-
Stufenübergreifendes LA Sekundarstufe I/Grundschulen bzw. Primarstufe															
LA Sekundarstufe I /Primarstufe	m	1	-	-	-	-	-	1	-	-	-	-	-	-	-
	w	2	-	-	-	-	-	-	-	-	2	-	-	-	-
	i	3	-	-	-	-	-	1	-	-	2	-	-	-	-
LA Grundschulen/Sekundarstufe I	m	10	-	-	1	2	4	2	-	-	-	1	-	-	-
	w	59	1	1	18	20	8	3	5	-	1	1	-	1	-
	i	69	1	1	19	22	12	5	5	-	1	2	-	1	-
Prüfungsgruppe zusammen	m	11	-	-	1	2	4	3	-	-	-	1	-	-	-
	w	61	1	1	18	20	8	3	5	-	3	1	-	1	-
	i	72	1	1	19	22	12	6	5	-	3	2	-	1	-
LA Realschulen/Sekundarstufe I															
LA Realschulen	m	27	1	2	8	8	5	1	1	1	-	-	-	-	-
	w	47	4	4	8	20	4	4	2	-	-	-	1	-	-
	i	74	5	6	16	28	9	5	3	1	-	-	1	-	-
LA Haupt-, Realschule/Unter- und Mittelstufe Gymnasier	m	5	-	2	-	1	-	-	-	-	-	1	-	1	-
	w	6	1	1	1	1	-	-	-	1	-	-	-	1	-
	i	11	1	3	1	2	-	-	-	1	-	1	-	2	-
LA Mittelstufe/Sekundarstufe I	m	22	2	1	2	4	1	2	2	2	1	1	1	3	-
	w	35	2	6	5	6	4	3	-	1	1	1	2	4	-
	i	57	4	7	7	10	5	5	2	3	2	2	3	7	-
Prüfungsgruppe zusammen	m	54	3	5	10	13	6	3	3	3	1	2	1	4	-
	w	88	7	11	14	27	8	7	2	2	1	1	3	5	-
	i	142	10	16	24	40	14	10	5	5	2	3	4	9	-
LA Gymnasien/Sekundarstufe II, allgemeinbildende Schulen															
LA Gymnasien	m	98	3	1	13	4	24	11	11	10	7	5	1	8	-
	w	144	4	1	15	7	35	19	19	15	12	4	8	5	-
	i	242	7	2	28	11	59	30	30	25	19	9	9	13	-
LA Oberstufe/Sekundarstufe II, allgemeinbild. Schulen	m	40	-	-	2	6	5	5	8	2	3	2	1	6	-
	w	54	1	2	2	6	17	6	8	4	3	3	1	1	-
	i	94	1	2	4	12	22	11	16	6	6	5	2	7	-
Prüfungsgruppe zusammen	m	138	3	1	15	10	29	16	19	12	10	7	2	14	-
	w	198	5	3	17	13	52	25	27	19	15	7	9	6	-
	i	336	8	4	32	23	81	41	46	31	25	14	11	20	-
LA Sonderschulen															
LA Sonderschulen	m	8	2	-	-	1	3	2	-	-	-	-	-	-	-
	w	18	1	-	-	8	2	4	2	-	-	-	-	-	1
	i	26	3	-	-	9	5	6	2	-	-	-	-	-	1
Prüfungsgruppe zusammen	m	8	2	-	-	1	3	2	-	-	-	-	-	-	-
	w	18	1	-	-	8	2	4	2	-	-	-	-	-	1
	i	26	3	-	-	9	5	6	2	-	-	-	-	-	1
LA Berufliche Schulen/Sekundarstufe II, berufliche Schulen															
LA Oberstufe/Sekundarstufe II, berufliche Schulen	m	1	-	-	-	-	1	-	-	-	-	-	-	-	-
	w	1	-	-	-	-	-	1	-	-	-	-	-	-	-
	i	2	-	-	-	-	1	1	-	-	-	-	-	-	-
Prüfungsgruppe zusammen	m	1	-	-	-	-	1	-	-	-	-	-	-	-	-
	w	1	-	-	-	-	-	1	-	-	-	-	-	-	-
	i	2	-	-	-	-	1	1	-	-	-	-	-	-	-
Künstlerischer Abschluss															
Diplom (KH)	m	930	69	19	175	157	279	127	54	22	19	5	3	1	-
	w	1 318	149	18	217	230	376	190	72	38	11	5	4	8	-
	i	2 248	218	37	392	387	655	317	126	60	30	10	7	9	-
Bühnen-/Konzert-/Opernreifeprüfung	m	114	96	5	4	5	3	-	1	-	-	-	-	-	-
	w	165	137	3	3	9	6	2	4	-	1	-	-	-	-
	i	279	233	8	7	14	9	2	5	-	1	-	-	-	-

Prüfungsjahr 2006

3 Bestandene Prüfungen nach Fächergruppen, Studienbereichen, Prüfungsgruppen, Art der Prüfung und Fachsemestern

Fächergruppe Studienbereich Prüfungsgruppe Prüfung	Ge- schl.	Bestan- dene Prüfungen insgesamt	Davon Abschluss im ... Fachsemester												
			6. oder nied- riger	7.	8.	9.	10.	11.	12.	13.	14.	15.	16.	17. oder höher	ohne An- gabe
Privatmusiklehrerprüfung	m	30	3	2	8	3	7	2	3	1	-	-	-	1	-
	w	48	6	2	11	12	7	1	6	2	-	-	1	-	-
	i	78	9	4	19	15	14	3	9	3	-	-	1	1	-
Kirchenmusikprüfung A	m	16	7	1	-	-	3	2	-	2	-	-	1	-	-
	w	5	1	-	-	-	-	3	1	-	-	-	-	-	-
	i	21	8	1	-	-	3	5	1	2	-	-	1	-	-
Kirchenmusikprüfung B	m	23	1	-	14	3	4	1	-	-	-	-	-	-	-
	w	13	-	-	7	3	1	2	-	-	-	-	-	-	-
	i	36	1	-	21	6	5	3	-	-	-	-	-	-	-
Solistenprüfung	m	63	59	1	1	2	-	-	-	-	-	-	-	-	-
	w	92	85	3	3	-	-	1	-	-	-	-	-	-	-
	i	155	144	4	4	2	-	1	-	-	-	-	-	-	-
Staatliche Prüfung für künstlerische Abschlüsse	m	11	-	-	1	2	8	-	-	-	-	-	-	-	-
	w	5	-	-	-	3	2	-	-	-	-	-	-	-	-
	i	16	-	-	1	5	10	-	-	-	-	-	-	-	-
Meisterschüler	m	59	56	2	-	-	-	-	-	-	-	-	-	1	-
	w	49	49	-	-	-	-	-	-	-	-	-	-	-	-
	i	108	105	2	-	-	-	-	-	-	-	-	-	1	-
Kunstpädagogische Prüfung	m	69	8	2	17	14	17	4	3	-	3	-	-	-	1
	w	132	14	6	48	27	22	9	4	1	1	-	-	-	-
	i	201	22	8	65	41	39	13	7	1	4	-	-	-	1
Sonstiger künstlerischer Abschluss	m	50	42	1	1	2	1	2	-	-	-	-	-	1	-
	w	54	40	-	4	3	5	1	1	-	-	-	-	-	-
	i	104	82	1	5	5	6	3	1	-	-	-	-	1	-
Prüfungsgruppe zusammen	m	1 365	341	33	221	188	322	138	61	25	22	5	4	4	1
	w	1 881	481	32	293	287	419	209	88	41	13	5	5	8	-
	i	3 246	822	65	514	475	741	347	149	66	35	10	9	12	1
Fachhochschulabschluss															
Diplom (FH)	m	17	2	-	11	2	-	1	1	-	-	-	-	-	-
	w	35	2	-	21	1	4	2	3	1	-	1	-	-	-
	i	52	4	-	32	3	4	3	4	1	-	1	-	-	-
Sonstiger FH-Abschluss	m	3	-	-	-	1	1	1	-	-	-	-	-	-	-
	w	12	-	-	-	2	4	3	3	-	-	-	-	-	-
	i	15	-	-	-	3	5	4	3	-	-	-	-	-	-
Prüfungsgruppe zusammen	m	20	2	-	11	3	1	2	1	-	-	-	-	-	-
	w	47	2	-	21	3	8	5	6	1	-	1	-	-	-
	i	67	4	-	32	6	9	7	7	1	-	1	-	-	-
Bachelorabschluss															
Bachelor an U	m	56	37	13	4	1	1	-	-	-	-	-	-	-	-
	w	58	34	14	7	-	1	1	-	-	-	-	-	1	-
	i	114	71	27	11	1	2	1	-	-	-	-	-	1	-
Prüfungsgruppe zusammen	m	56	37	13	4	1	1	-	-	-	-	-	-	-	-
	w	58	34	14	7	-	1	1	-	-	-	-	-	1	-
	i	114	71	27	11	1	2	1	-	-	-	-	-	1	-
Masterabschluss															
Master an U (Abschlussprüfung vorausgesetzt)	w	2	2	-	-	-	-	-	-	-	-	-	-	-	-
	i	2	2	-	-	-	-	-	-	-	-	-	-	-	-
Prüfungsgruppe zusammen	w	2	2	-	-	-	-	-	-	-	-	-	-	-	-
	i	2	2	-	-	-	-	-	-	-	-	-	-	-	-
Sonstiger Abschluss															
Abschlusszeugnis/Zertifikat	m	21	21	-	-	-	-	-	-	-	-	-	-	-	-
	w	47	46	1	-	-	-	-	-	-	-	-	-	-	-
	i	68	67	1	-	-	-	-	-	-	-	-	-	-	-
Prüfungsgruppe zusammen	m	21	21	-	-	-	-	-	-	-	-	-	-	-	-
	w	47	46	1	-	-	-	-	-	-	-	-	-	-	-
	i	68	67	1	-	-	-	-	-	-	-	-	-	-	-

Prüfungsjahr 2006

3 Bestandene Prüfungen nach Fächergruppen, Studienbereichen, Prüfungsgruppen, Art der Prüfung und Fachsemestern

Fächergruppe Studienbereich Prüfungsgruppe Prüfung	Ge- schl.	Bestan- dene Prüfungen insgesamt	Davon Abschluss im ... Fachsemester												
			6. oder nied- riger	7.	8.	9.	10.	11.	12.	13.	14.	15.	16.	17. oder höher	ohne An- gabe
Studienbereich zusammen	m	1 868	421	57	272	230	382	197	106	57	46	27	14	45	14
	w	2 774	598	80	409	409	557	292	170	93	48	26	24	61	7
	i	4 642	1 019	137	681	639	939	489	276	150	94	53	38	106	21
Kunst, Kunstwissenschaft zusammen	m	4 537	755	119	676	533	800	501	367	230	150	85	60	224	37
	w	8 424	1 116	241	1 318	1 090	1 468	1 015	732	472	300	173	124	335	40
	i	12 961	1 871	360	1 994	1 623	2 268	1 516	1 099	702	450	258	184	559	77
Außerhalb der Studienbereichsgliederung															
Außerhalb der Studienbereichsgliederung (STB)															
Promotionen															
Promotion (Abschlussprüfung vorausgesetzt)	m	29	27	-	-	-	1	-	-	-	1	-	-	-	-
	w	6	6	-	-	-	-	-	-	-	-	-	-	-	-
	i	35	33	-	-	-	1	-	-	-	1	-	-	-	-
Prüfungsgruppe zusammen	m	29	27	-	-	-	1	-	-	-	1	-	-	-	-
	w	6	6	-	-	-	-	-	-	-	-	-	-	-	-
	i	35	33	-	-	-	1	-	-	-	1	-	-	-	-
Fachhochschulabschluss															
Sonstiger FH-Abschluss	m	4	4	-	-	-	-	-	-	-	-	-	-	-	-
	w	1	1	-	-	-	-	-	-	-	-	-	-	-	-
	i	5	5	-	-	-	-	-	-	-	-	-	-	-	-
Prüfungsgruppe zusammen	m	4	4	-	-	-	-	-	-	-	-	-	-	-	-
	w	1	1	-	-	-	-	-	-	-	-	-	-	-	-
	i	5	5	-	-	-	-	-	-	-	-	-	-	-	-
Masterabschluss															
Master an U (Abschlussprüfung vorausgesetzt)	m	8	8	-	-	-	-	-	-	-	-	-	-	-	-
	w	3	3	-	-	-	-	-	-	-	-	-	-	-	-
	i	11	11	-	-	-	-	-	-	-	-	-	-	-	-
Prüfungsgruppe zusammen	m	8	8	-	-	-	-	-	-	-	-	-	-	-	-
	w	3	3	-	-	-	-	-	-	-	-	-	-	-	-
	i	11	11	-	-	-	-	-	-	-	-	-	-	-	-
Studienbereich zusammen	m	41	39	-	-	-	1	-	-	-	1	-	-	-	-
	w	10	10	-	-	-	-	-	-	-	-	-	-	-	-
	i	51	49	-	-	-	1	-	-	-	1	-	-	-	-
Außerhalb der Studienbereichsgliederung zusammen	m	41	39	-	-	-	1	-	-	-	1	-	-	-	-
	w	10	10	-	-	-	-	-	-	-	-	-	-	-	-
	i	51	49	-	-	-	1	-	-	-	1	-	-	-	-
Insgesamt	m	131 635	23 118	6 120	13 985	16 217	16 152	13 378	11 432	8 392	5 783	3 512	2 269	7 002	4 275
	w	134 069	22 686	7 271	16 007	17 723	17 325	14 439	11 513	8 506	5 531	3 104	2 009	5 013	2 942
	i	265 704	45 804	13 391	29 992	33 940	33 477	27 817	22 945	16 898	11 314	6 616	4 278	12 015	7 217

Prüfungsjahr 2006

4 Bestandene Prüfungen mit erstem und weiterem Studienabschluss nach Prüfungs- und Fächergruppen, ausgewählten Studienbereichen sowie Durchschnittsalter und Studiendauer

Fächergruppe ----- Studienbereich	Absolventen insgesamt		Erstabsolventen				Absolventen eines weiteren Studiums		
	Anzahl	Durchschnittsalter	Anzahl	Durchschnittsalter	Fachstudienzeit	Gesamtstudienzeit	Anzahl	Anteil an Spalte 1 in %	Durchschnittsalter
					in Semestern				
Diplom (U) und entsprechende Abschlussprüfungen									
Sprach- und Kulturwissenschaften	20 164	29,3	19 376	29,1	12,2	14,0	788	3,9	34,8
Sprach- und Kulturwissenschaften allgemein	565	28,3	537	28,2	11,2	13,3	28	5,0	30,2
Evangelische Theologie, -Religionslehre	358	29,4	336	29,0	13,0	14,6	22	6,1	34,8
Katholische Theologie, -Religionslehre	407	29,7	338	28,6	10,6	11,9	69	17,0	35,1
Philosophie	593	31,5	564	31,0	13,3	15,9	29	4,9	41,0
Geschichte	1 538	30,1	1 490	29,7	12,9	15,0	48	3,1	44,5
Bibliothekswissenschaft, Dokumentation, Publizistik	1 503	28,0	1 461	28,0	11,5	13,2	42	2,8	30,8
Allgemeine und vergleichende Literatur- und Sprachwissenschaft	757	29,0	738	28,8	12,0	13,8	19	2,5	35,5
Altphilologie (klassische Philologie), Neugriechisch	45	29,8	43	30,0	13,4	17,2	2	4,4	26,3
Germanistik (Deutsch, germanische Sprachen ohne Anglistik)	2 868	28,8	2 804	28,7	12,7	14,3	64	2,2	32,4
Anglistik, Amerikanistik	1 565	28,2	1 526	28,2	12,2	14,2	39	2,5	28,8
Romanistik	911	28,6	876	28,4	11,8	14,2	35	3,8	33,3
Slawistik, Baltistik, Finno-Ugristik	267	30,0	260	29,9	13,7	15,6	7	2,6	34,9
Außereuropäische Sprach- und Kulturwissenschaften	546	30,4	530	30,2	12,7	15,2	16	2,9	38,8
Kulturwissenschaften i.e.S.	537	29,3	530	29,3	12,4	14,6	7	1,3	31,9
Psychologie	3 422	30,2	3 315	29,9	12,3	14,1	107	3,1	38,0
Erziehungswissenschaften	4 124	29,3	3 891	29,0	11,6	13,3	233	5,6	33,6
Sonderpädagogik	158	29,9	137	29,5	11,1	12,4	21	13,3	33,1
Sport	1 546	28,1	1 512	28,0	12,1	13,3	34	2,2	30,4
Sport, Sportwissenschaft	1 546	28,1	1 512	28,0	12,1	13,3	34	2,2	30,4
Rechts-, Wirtschafts- und Sozialwissenschaften	33 592	27,6	31 683	27,4	10,8	12,1	1 909	5,7	31,4
Wirtschafts- und Gesellschaftslehre allgemein	426	31,0	423	30,9	8,8	10,7	3	0,7	36,8
Regionalwissenschaften	32	31,7	31	31,6	12,2	17,1	1	3,1	32,8
Politikwissenschaften	2 167	28,4	2 117	28,2	11,5	13,5	50	2,3	34,4
Sozialwissenschaften	2 539	28,8	2 406	28,6	12,2	13,8	133	5,2	31,9
Sozialwesen	821	32,4	672	30,6	11,0	12,8	149	18,1	40,1
Rechtswissenschaft	10 055	26,7	9 482	26,6	10,2	11,5	573	5,7	28,3
Verwaltungswissenschaft	471	28,4	370	27,9	12,1	13,8	101	21,4	30,2
Wirtschaftswissenschaften	15 568	27,7	14 683	27,4	10,9	11,8	885	5,7	31,9
Wirtschaftsingenieurwesen	1 513	27,3	1 499	27,2	11,8	12,8	14	0,9	29,2
Mathematik, Naturwissenschaften	18 309	27,3	18 044	27,3	11,7	12,6	265	1,4	29,7
Mathematik, Naturwissenschaften allgemein	76	26,6	76	26,6	10,7	12,3	-	-	-
Mathematik	1 589	27,0	1 556	27,0	11,8	12,5	33	2,1	30,2
Informatik	5 054	27,6	4 983	27,5	12,4	13,1	71	1,4	31,5
Physik, Astronomie	1 836	26,9	1 814	26,9	11,7	12,3	22	1,2	30,5
Chemie	2 163	26,3	2 125	26,3	10,8	11,2	38	1,8	26,3
Pharmazie	1 888	27,6	1 835	27,6	9,4	10,8	53	2,8	26,9
Biologie	3 679	27,0	3 659	26,9	11,7	12,3	20	0,5	33,3
Geowissenschaften (ohne Geographie)	501	28,6	485	28,6	13,3	14,7	16	3,2	29,1
Geographie	1 523	28,6	1 511	28,6	13,2	14,5	12	0,8	34,0
Humanmedizin/Gesundheitswissenschaften	10 596	28,5	10 459	28,4	12,9	14,1	137	1,3	35,5
Gesundheitswissenschaften allgemein	333	32,7	241	31,5	11,0	11,9	92	27,6	36,0
Humanmedizin (ohne Zahnmedizin)	8 724	28,4	8 708	28,4	13,1	14,4	16	0,2	37,5
Zahnmedizin	1 539	28,1	1 510	28,0	12,0	12,9	29	1,9	32,8
Veterinärmedizin	903	27,4	899	27,4	11,3	11,6	4	0,4	33,3
Veterinärmedizin	903	27,4	899	27,4	11,3	11,6	4	0,4	33,3
Agrar-, Forst- und Ernährungswissenschaften	1 374	28,3	1 258	28,0	12,0	12,9	116	8,4	31,4
Landespflege, Umweltgestaltung	335	29,4	306	28,9	12,7	13,6	29	8,7	35,2
Agrarwissenschaften, Lebensmittel- und Getränketechnologie	563	28,5	488	28,3	12,1	13,0	75	13,3	29,8
Forstwissenschaft, Holzwirtschaft	182	27,5	171	27,2	11,0	12,1	11	6,0	32,1
Ernährungs- und Haushaltswissenschaften	294	27,1	293	27,1	11,7	12,4	1	0,3	31,8

Prüfungsjahr 2006

4 Bestandene Prüfungen mit erstem und weiterem Studienabschluss nach Prüfungs- und Fächergruppen, ausgewählten Studienbereichen sowie Durchschnittsalter und Studiendauer

Fächergruppe ----- Studienbereich	Absolventen insgesamt		Erstabsolventen				Absolventen eines weiteren Studiums		
	Anzahl	Durchschnittsalter	Anzahl	Durchschnittsalter	Fachstudienzeit	Gesamtstudienzeit	Anzahl	Anteil an Spalte 1 in %	Durchschnittsalter
					in Semestern				
noch: Diplom (U) und entsprechende Abschlussprüfungen									
Ingenieurwissenschaften	10 609	27,9	10 005	27,8	12,5	12,9	604	5,7	30,4
Ingenieurwesen allgemein	210	26,3	206	26,3	11,0	11,7	4	1,9	27,9
Bergbau, Hüttenwesen	108	28,6	105	28,5	13,7	14,5	3	2,8	31,9
Maschinenbau/Verfahrenstechnik	3 590	27,5	3 417	27,4	12,4	12,6	173	4,8	29,3
Elektrotechnik	2 195	27,6	2 037	27,5	12,2	12,4	158	7,2	28,4
Verkehrstechnik, Nautik	416	26,8	415	26,8	10,9	11,4	1	0,2	30,6
Architektur, Innenarchitektur	2 102	28,5	2 010	28,4	12,2	13,3	92	4,4	31,8
Raumplanung	522	29,1	439	28,0	13,0	13,7	83	15,9	35,3
Bauingenieurwesen	1 308	28,8	1 219	28,7	14,4	14,7	89	6,8	30,4
Vermessungswesen	158	27,4	157	27,4	11,7	11,7	1	0,6	29,3
Kunst, Kunstwissenschaft	2 061	29,8	1 964	29,5	12,5	14,2	97	4,7	35,7
Kunst, Kunstwissenschaft allgemein	882	31,0	831	30,5	13,1	15,3	51	5,8	39,2
Bildende Kunst	113	29,4	109	29,1	11,1	12,7	4	3,5	36,5
Gestaltung	251	28,6	244	28,5	11,3	12,5	7	2,8	33,6
Darstellende Kunst, Film und Fernsehen, Theaterwissenschaft	436	28,6	435	28,5	12,4	13,9	1	0,2	40,6
Musik, Musikwissenschaft	379	29,0	345	28,9	12,4	14,0	34	9,0	30,5
Prüfungsgruppe zusammen ...	99 154	28,1	95 200	27,9	11,8	12,9	3 954	4,0	32,1
Promotionen									
Sprach- und Kulturwissenschaften	2 596	36,4	23	37,7	19,3	26,8	2 573	99,1	36,4
Sport	90	35,6	-	-	-	-	90	100,0	35,6
Rechts-, Wirtschafts- und Sozialwissenschaften	3 785	32,8	1	38,4	30,8	27,8	3 784	100,0	32,8
Mathematik, Naturwissenschaften	6 658	31,8	-	-	-	-	6 658	100,0	31,8
Humanmedizin/Gesundheitswissenschaften	7 560	32,1	-	-	-	-	7 560	100,0	32,1
Veterinärmedizin	558	31,3	-	-	-	-	558	100,0	31,3
Agrar-, Forst- und Ernährungswissenschaften	498	33,8	-	-	-	-	498	100,0	33,8
Ingenieurwissenschaften	2 206	33,9	-	-	-	-	2 206	100,0	33,9
Kunst, Kunstwissenschaft	301	37,7	10	40,5	25,8	26,0	291	96,7	37,6
Außerhalb der Studienbereichsgliederung	35	33,4	-	-	-	-	35	100,0	33,4
Prüfungsgruppe zusammen ...	24 287	32,8	34	38,6	21,6	26,6	24 253	99,9	32,8
Staatliche Lehramtsprüfungen (LA), Grund- und Hauptschulen/Primarstufe									
Sprach- und Kulturwissenschaften	5 279	26,4	4 784	26,2	8,1	9,6	495	9,4	28,4
Sport	270	26,7	243	26,7	9,3	10,6	27	10,0	26,9
Rechts-, Wirtschafts- und Sozialwissenschaften	311	26,4	307	26,3	8,7	9,8	4	1,3	32,4
Mathematik, Naturwissenschaften	1 256	25,9	1 228	25,9	8,1	9,2	28	2,2	27,4
Agrar-, Forst- und Ernährungswissenschaften	2	31,0	2	31,0	15,3	19,3	-	-	-
Ingenieurwissenschaften	10	27,9	9	28,3	8,5	8,6	1	10,0	23,8
Kunst, Kunstwissenschaft	389	26,6	351	26,6	8,9	10,3	38	9,8	26,4
Prüfungsgruppe zusammen ...	7 517	26,3	6 924	26,2	8,2	9,6	593	7,9	28,2

Prüfungsjahr 2006

4 Bestandene Prüfungen mit erstem und weiterem Studienabschluss nach Prüfungs- und Fächergruppen, ausgewählten Studienbereichen sowie Durchschnittsalter und Studiendauer

Fächergruppe ----- Studienbereich	Absolventen insgesamt		Erstabsolventen				Absolventen eines weiteren Studiums		
	Anzahl	Durchschnittsalter	Anzahl	Durchschnittsalter	Fachstudienzeit in Semestern	Gesamtstudienzeit	Anzahl	Anteil an Spalte 1 in %	Durchschnittsalter

Stufenübergreifendes LA, Sekundarstufe I/Grundschulen bzw. Primarstufe

Sprach- und Kulturwissenschaften	1 517	28,6	1 366	27,2	9,2	10,5	151	10,0	41,0
Sport	182	26,6	173	26,4	8,9	9,4	9	4,9	31,0
Rechts-, Wirtschafts- und Sozialwissenschaften	46	28,2	44	28,1	9,3	11,5	2	4,3	30,0
Mathematik, Naturwissenschaften	327	27,0	322	27,0	8,8	9,7	5	1,5	29,2
Agrar-, Forst- und Ernährungswissenschaften	1	29,1	1	29,1	8,3	8,3	-	-	-
Ingenieurwissenschaften	8	27,0	7	27,2	10,1	11,1	1	12,5	25,8
Kunst, Kunstwissenschaft	201	28,0	194	27,9	9,6	11,2	7	3,5	32,9
Prüfungsgruppe zusammen ...	2 282	28,1	2 107	27,2	9,1	10,4	175	7,7	39,6

LA Realschulen/Sekundarstufe I

Sprach- und Kulturwissenschaften	2 178	27,8	1 916	27,1	8,8	10,9	262	12,0	32,1
Sport	274	27,8	255	27,7	9,7	12,0	19	6,9	28,4
Rechts-, Wirtschafts- und Sozialwissenschaften	198	32,1	140	29,5	9,5	13,0	58	29,3	38,5
Mathematik, Naturwissenschaften	1 312	27,1	1 182	26,6	8,5	10,2	130	9,9	31,6
Agrar-, Forst- und Ernährungswissenschaften	50	32,4	31	27,7	10,3	11,6	19	38,0	40,0
Ingenieurwissenschaften	28	32,2	19	33,4	11,8	14,1	9	32,1	29,7
Kunst, Kunstwissenschaft	308	28,3	280	28,0	9,7	12,2	28	9,1	31,0
Prüfungsgruppe zusammen ...	4 348	27,9	3 823	27,2	8,9	10,9	525	12,1	32,8

LA Gymnasien/Sekundarstufe II, allgemeinbildende Schulen

Sprach- und Kulturwissenschaften	4 941	28,7	4 249	27,8	11,8	13,8	692	14,0	34,2
Sport	689	27,8	650	27,6	11,9	13,4	39	5,7	29,8
Rechts-, Wirtschafts- und Sozialwissenschaften	266	30,2	195	28,3	12,1	14,0	71	26,7	35,3
Mathematik, Naturwissenschaften	1 767	28,5	1 504	27,3	11,4	13,2	263	14,9	35,8
Agrar-, Forst- und Ernährungswissenschaften	1	27,0	1	27,0	13,3	13,3	-	-	-
Ingenieurwissenschaften	10	33,0	8	30,4	13,6	14,8	2	20,0	43,2
Kunst, Kunstwissenschaft	624	28,4	579	28,1	11,4	14,0	45	7,2	32,4
Prüfungsgruppe zusammen ...	8 298	28,6	7 186	27,7	11,7	13,7	1 112	13,4	34,4

Prüfungsjahr 2006

4 Bestandene Prüfungen mit erstem und weiterem Studienabschluss nach Prüfungs- und Fächergruppen, ausgewählten Studienbereichen sowie Durchschnittsalter und Studiendauer

Fächergruppe ----- Studienbereich	Absolventen insgesamt		Erstabsolventen				Absolventen eines weiteren Studiums		
	Anzahl	Durchschnittsalter	Anzahl	Durchschnittsalter	Fachstudienzeit in Semestern	Gesamtstudienzeit	Anzahl	Anteil an Spalte 1 in %	Durchschnittsalter
LA Sonderschulen									
Sprach- und Kulturwissenschaften	2 299	28,4	1 900	27,0	9,6	11,3	399	17,4	35,2
Sport	35	28,6	27	27,8	9,4	13,0	8	22,9	31,2
Rechts-, Wirtschafts- und Sozialwissenschaften	20	31,6	12	32,0	9,4	16,0	8	40,0	31,0
Mathematik, Naturwissenschaften	176	26,7	168	26,5	9,5	10,1	8	4,5	31,4
Agrar-, Forst- und Ernährungswissenschaften	4	26,1	-	-	-	-	4	100,0	26,1
Ingenieurwissenschaften	7	30,5	7	30,5	8,9	9,6	-	-	-
Kunst, Kunstwissenschaft	77	27,3	67	27,2	9,8	10,4	10	13,0	28,0
Prüfungsgruppe zusammen ...	2 618	28,3	2 181	27,0	9,6	11,2	437	16,7	34,7
LA Berufliche Schulen/Sekundarstufe II, berufliche Schulen									
Sprach- und Kulturwissenschaften	206	32,7	179	32,0	10,0	13,6	27	13,1	37,2
Sport	9	34,3	4	29,9	9,3	11,3	5	55,6	37,7
Rechts-, Wirtschafts- und Sozialwissenschaften	423	30,6	410	30,5	9,7	13,1	13	3,1	35,1
Mathematik, Naturwissenschaften	44	40,1	20	43,6	7,4	21,0	24	54,5	37,2
Humanmedizin/Gesundheitswissenschaften	97	30,5	96	30,3	9,2	11,0	1	1,0	49,2
Agrar-, Forst- und Ernährungswissenschaften	112	30,5	89	29,7	9,9	12,7	23	20,5	33,3
Ingenieurwissenschaften	311	32,7	263	32,0	9,8	14,3	48	15,4	36,2
Kunst, Kunstwissenschaft	47	31,6	39	31,0	12,1	14,6	8	17,0	34,9
Prüfungsgruppe zusammen ...	1 249	31,8	1 100	31,3	9,8	13,5	149	11,9	36,1
LA Master									
Sprach- und Kulturwissenschaften	102	24,5	102	24,5	2,0	8,3	-	-	-
Sport	14	24,0	14	24,0	2,0	8,1	-	-	-
Rechts-, Wirtschafts- und Sozialwissenschaften	1	26,4	1	26,4	1,7	7,7	-	-	-
Mathematik, Naturwissenschaften	19	25,5	19	25,5	2,0	8,6	-	-	-
Prüfungsgruppe zusammen ...	136	24,6	136	24,6	2,0	8,3	-	-	-
Sonstige LÄ nach Schularten/Schulstufen									
Sprach- und Kulturwissenschaften	3	40,2	-	-	-	-	3	100,0	40,2
Prüfungsgruppe zusammen ...	3	40,2	-	-	-	-	3	100,0	40,2

Prüfungsjahr 2006

4 Bestandene Prüfungen mit erstem und weiterem Studienabschluss nach Prüfungs- und Fächergruppen, ausgewählten Studienbereichen sowie Durchschnittsalter und Studiendauer

Fächergruppe ----- Studienbereich	Absolventen insgesamt		Erstabsolventen				Absolventen eines weiteren Studiums		
	Anzahl	Durchschnittsalter	Anzahl	Durchschnittsalter	Fachstudienzeit	Gesamtstudienzeit	Anzahl	Anteil an Spalte 1 in %	Durchschnittsalter
					in Semestern				
Künstlerischer Abschluss									
Sprach- und Kulturwissenschaften	185	30,5	169	30,4	11,9	13,3	16	8,6	32,0
Bibliothekswissenschaft, Dokumentation, Publizistik	185	30,5	169	30,4	11,9	13,3	16	8,6	32,0
Ingenieurwissenschaften	182	30,5	174	30,4	12,9	15,1	8	4,4	31,2
Architektur, Innenarchitektur	182	30,5	174	30,4	12,9	15,1	8	4,4	31,2
Kunst, Kunstwissenschaft	5 342	28,4	3 667	27,9	9,8	11,2	1 675	31,4	29,6
Kunst, Kunstwissenschaft allgemein	190	28,2	99	27,6	8,0	10,0	91	47,9	28,9
Bildende Kunst	530	31,3	403	30,9	10,9	13,5	127	24,0	32,7
Gestaltung	718	29,8	649	29,6	11,9	14,0	69	9,6	31,4
Darstellende Kunst, Film und Fernsehen, Theaterwissenschaft	658	28,1	561	27,7	9,0	10,7	97	14,7	30,3
Musik, Musikwissenschaft	3 246	27,8	1 955	26,9	9,3	9,9	1 291	39,8	29,1
Prüfungsgruppe zusammen ...	5 709	28,6	4 010	28,1	10,1	11,4	1 699	29,8	29,6
Fachhochschulabschluss									
Sprach- und Kulturwissenschaften	1 558	27,8	1 519	27,7	9,0	10,3	39	2,5	33,4
Sprach- und Kulturwissenschaften allgemein	92	28,1	92	28,1	9,0	10,4	-	-	-
Evangelische Theologie, -Religionslehre	112	30,2	95	29,3	6,3	9,6	17	15,2	35,0
Katholische Theologie, -Religionslehre	101	27,6	101	27,6	7,3	8,4	-	-	-
Bibliothekswissenschaft, Dokumentation, Publizistik	799	27,5	777	27,3	8,8	10,1	22	2,8	32,1
Allgemeine und vergleichende Literatur- und Sprachwissenschaft	301	28,0	301	28,0	10,4	11,7	-	-	-
Anglistik, Amerikanistik	8	27,2	8	27,2	10,3	6,5	-	-	-
Slawistik, Baltistik, Finno-Ugristik	14	25,0	14	25,0	10,1	10,5	-	-	-
Psychologie	73	26,6	73	26,6	9,9	10,4	-	-	-
Erziehungswissenschaften	52	29,0	52	29,0	9,2	10,1	-	-	-
Sonderpädagogik	6	27,7	6	27,7	11,2	11,2	-	-	-
Rechts-, Wirtschafts- und Sozialwissenschaften	43 904	27,9	42 149	27,7	8,2	8,9	1 755	4,0	32,4
Wirtschafts- und Gesellschaftslehre allgemein	151	27,5	151	27,5	8,8	8,7	-	-	-
Politikwissenschaften	19	28,0	19	28,0	8,5	9,9	-	-	-
Sozialwesen	8 733	29,8	8 385	29,6	8,9	9,8	348	4,0	33,0
Rechtswissenschaft	810	28,4	805	28,4	8,7	10,8	5	0,6	30,0
Verwaltungswissenschaft	11 724	26,6	11 592	26,5	6,0	6,1	132	1,1	32,9
Wirtschaftswissenschaften	18 140	27,6	17 403	27,5	9,2	9,8	737	4,1	31,1
Wirtschaftsingenieurwesen	4 327	28,3	3 794	27,6	9,1	9,8	533	12,3	33,8
Mathematik, Naturwissenschaften	7 341	27,6	7 236	27,5	9,6	10,4	105	1,4	33,9
Mathematik, Naturwissenschaften allgemein	19	27,6	19	27,6	8,9	9,4	-	-	-
Mathematik	358	26,6	353	26,5	9,3	10,2	5	1,4	31,7
Informatik	6 185	27,8	6 087	27,7	9,6	10,4	98	1,6	34,1
Physik, Astronomie	107	27,9	107	27,9	11,1	12,2	-	-	-
Chemie	264	26,1	263	26,1	9,0	9,4	1	0,4	26,4
Biologie	381	26,9	380	26,9	9,7	10,3	1	0,3	28,4
Geowissenschaften (ohne Geographie)	7	29,0	7	29,0	6,0	7,1	-	-	-
Geographie	20	28,4	20	28,4	8,9	11,1	-	-	-
Humanmedizin/Gesundheitswissenschaften	1 311	33,4	1 296	33,3	8,7	9,1	15	1,1	41,3
Gesundheitswissenschaften allgemein	1 311	33,4	1 296	33,3	8,7	9,1	15	1,1	41,3
Agrar-, Forst- und Ernährungswissenschaften	2 662	27,3	2 656	27,3	9,4	10,0	6	0,2	38,2
Landespflege, Umweltgestaltung	745	27,8	744	27,8	9,7	10,5	1	0,1	35,7
Agrarwissenschaften, Lebensmittel- und Getränke-technologie	1 114	27,0	1 111	26,9	9,0	9,6	3	0,3	37,8
Forstwissenschaft, Holzwirtschaft	291	27,5	290	27,5	8,8	9,4	1	0,3	34,1
Ernährungs- und Haushaltswissenschaften	512	27,4	511	27,4	9,9	10,5	1	0,2	46,0

Prüfungsjahr 2006

4 Bestandene Prüfungen mit erstem und weiterem Studienabschluss nach Prüfungs- und Fächergruppen, ausgewählten Studienbereichen sowie Durchschnittsalter und Studiendauer

Fächergruppe ----- Studienbereich	Absolventen insgesamt		Erstabsolventen				Absolventen eines weiteren Studiums		
	Anzahl	Durchschnittsalter	Anzahl	Durchschnittsalter	Fachstudienzeit	Gesamtstudienzeit	Anzahl	Anteil an Spalte 1 in %	Durchschnittsalter
					in Semestern				
noch: Fachhochschulabschluss									
Ingenieurwissenschaften	22 599	27,8	22 362	27,7	9,8	10,5	237	1,0	31,4
Ingenieurwesen allgemein	689	28,1	650	27,6	9,3	10,1	39	5,7	35,8
Bergbau, Hüttenwesen	12	27,8	12	27,8	10,0	10,8	-	-	-
Maschinenbau/Verfahrenstechnik	9 409	27,5	9 363	27,5	9,4	10,0	46	0,5	31,7
Elektrotechnik	4 460	27,5	4 431	27,5	9,7	10,3	29	0,7	28,0
Verkehrstechnik, Nautik	1 316	27,7	1 310	27,7	9,7	10,3	6	0,5	33,6
Architektur, Innenarchitektur	3 272	28,6	3 220	28,5	10,8	11,8	52	1,6	31,5
Raumplanung	126	27,6	126	27,6	9,4	9,9	-	-	-
Bauingenieurwesen	2 844	28,1	2 782	28,1	10,0	11,1	62	2,2	29,9
Vermessungswesen	471	27,2	468	27,1	8,9	9,7	3	0,6	30,0
Kunst, Kunstwissenschaft	2 859	28,4	2 836	28,3	9,8	11,0	23	0,8	32,8
Kunst, Kunstwissenschaft allgemein	197	29,7	194	29,6	8,8	10,1	3	1,5	39,7
Bildende Kunst	137	29,8	137	29,8	9,2	10,4	-	-	-
Gestaltung	2 418	28,1	2 403	28,1	10,0	11,1	15	0,6	33,2
Darstellende Kunst, Film und Fernsehen, Theaterwissenschaft	40	31,4	39	31,5	11,2	14,6	1	2,5	26,8
Musik, Musikwissenschaft	67	28,0	63	28,1	9,1	10,3	4	6,0	27,7
Außerhalb der Studienbereichsgliederung	5	20,3	5	20,3	1,8	1,8	-	-	-
Prüfungsgruppe zusammen ...	82 239	27,9	80 059	27,8	8,9	9,7	2 180	2,7	32,5
Bachelorabschluss									
Sprach- und Kulturwissenschaften	3 952	25,6	3 910	25,6	6,7	8,3	42	1,1	28,6
Sport	235	25,3	235	25,3	6,9	8,1	-	-	-
Rechts-, Wirtschafts- und Sozialwissenschaften	3 557	26,2	3 531	26,1	6,9	7,6	26	0,7	28,9
Mathematik, Naturwissenschaften	3 768	25,6	3 706	25,5	7,0	8,2	62	1,6	32,2
Humanmedizin/Gesundheitswissenschaften	379	28,6	377	28,5	6,3	6,9	2	0,5	35,2
Agrar-, Forst- und Ernährungswissenschaften	1 006	25,3	994	25,2	6,7	7,8	12	1,2	34,6
Ingenieurwissenschaften	1 648	26,2	1 638	26,2	7,2	8,3	10	0,6	29,2
Kunst, Kunstwissenschaft	505	25,5	503	25,5	6,8	7,5	2	0,4	47,3
Prüfungsgruppe zusammen ...	15 050	25,9	14 894	25,8	6,9	8,0	156	1,0	30,9
Masterabschluss									
Sprach- und Kulturwissenschaften	1 002	33,7	215	28,2	4,8	10,3	787	78,5	35,1
Sport	23	27,5	-	-	-	-	23	100,0	27,5
Rechts-, Wirtschafts- und Sozialwissenschaften	3 803	31,4	702	28,7	4,7	9,3	3 101	81,5	32,0
Mathematik, Naturwissenschaften	1 985	28,5	630	27,3	5,1	9,8	1 355	68,3	29,1
Humanmedizin/Gesundheitswissenschaften	356	39,2	2	36,9	4,3	4,3	354	99,4	39,2
Agrar-, Forst- und Ernährungswissenschaften	738	28,7	272	28,0	4,8	10,5	466	63,1	29,1
Ingenieurwissenschaften	3 181	28,8	1 132	27,9	5,1	7,8	2 049	64,4	29,3
Kunst, Kunstwissenschaft	169	32,1	9	30,1	3,3	9,6	160	94,7	32,2
Außerhalb der Studienbereichsgliederung	11	33,1	11	33,1	2,9	3,1	-	-	-
Prüfungsgruppe zusammen ...	11 268	30,4	2 973	28,0	4,9	9,0	8 295	73,6	31,3

Prüfungsjahr 2006

4 Bestandene Prüfungen mit erstem und weiterem Studienabschluss nach Prüfungs- und Fächergruppen, ausgewählten Studienbereichen sowie Durchschnittsalter und Studiendauer

Fächergruppe ----- Studienbereich	Absolventen insgesamt		Erstabsolventen				Absolventen eines weiteren Studiums		
	Anzahl	Durchschnittsalter	Anzahl	Durchschnittsalter	Fachstudienzeit	Gesamtstudienzeit	Anzahl	Anteil an Spalte 1 in %	Durchschnittsalter
					in Semestern				
Sonstiger Abschluss									
Sprach- und Kulturwissenschaften	462	33,7	61	34,8	6,5	7,8	401	86,8	33,5
Rechts-, Wirtschafts- und Sozialwissenschaften	695	32,5	60	29,1	3,7	5,4	635	91,4	32,8
Mathematik, Naturwissenschaften	131	34,0	3	26,2	8,2	13,6	128	97,7	34,2
Humanmedizin/Gesundheitswissenschaften	38	38,8	-	-	-	-	38	100,0	38,8
Agrar-, Forst- und Ernährungswissenschaften	27	28,0	24	27,7	8,2	9,1	3	11,1	30,1
Ingenieurwissenschaften	115	34,4	3	36,8	2,5	11,8	112	97,4	34,3
Kunst, Kunstwissenschaft	78	32,1	4	28,2	8,7	12,2	74	94,9	32,3
Prüfungsgruppe zusammen ...	1 546	33,2	155	31,2	5,7	7,5	1 391	90,0	33,4
Insgesamt									
Insgesamt ...	265 704	28,5	220 782	27,7	10,0	11,2	44 922	16,9	32,4

Prüfungsjahr 2006

5 Bestandene Prüfungen nach Art des Studiums, Prüfungsgruppen und Alter

Prüfungsgruppe ---- Alter	Bestandene Prüfungen			Davon					
	insgesamt	männlich	weiblich	Erststudium			Weiteres Studium		
				zusammen	männlich	weiblich	zusammen	männlich	weiblich
Prüfungen insgesamt									
20 Jahre und jünger	172	60	112	160	54	106	12	6	6
21 Jahre	1 626	385	1 241	1 588	370	1 218	38	15	23
22 Jahre	7 510	1 859	5 651	7 366	1 810	5 556	144	49	95
23 Jahre	16 670	5 093	11 577	16 151	4 905	11 246	519	188	331
24 Jahre	28 991	10 525	18 466	27 709	10 120	17 589	1 282	405	877
25 Jahre	37 667	17 118	20 549	35 552	16 244	19 308	2 115	874	1 241
26 Jahre	37 580	19 214	18 366	34 679	17 985	16 694	2 901	1 229	1 672
27 Jahre	31 162	17 108	14 054	27 493	15 365	12 128	3 669	1 743	1 926
28 Jahre	23 894	13 898	9 996	19 652	11 697	7 955	4 242	2 201	2 041
29 Jahre	18 059	10 633	7 426	13 556	8 096	5 460	4 503	2 537	1 966
30 Jahre	12 947	7 724	5 223	8 812	5 212	3 600	4 135	2 512	1 623
31 Jahre	9 530	5 737	3 793	6 076	3 585	2 491	3 454	2 152	1 302
32 Jahre	7 189	4 322	2 867	4 369	2 501	1 868	2 820	1 821	999
33 Jahre	5 723	3 444	2 279	3 433	1 963	1 470	2 290	1 481	809
34 Jahre	4 720	2 855	1 865	2 644	1 532	1 112	2 076	1 323	753
35 Jahre	3 614	2 105	1 509	2 013	1 116	897	1 601	989	612
36 Jahre	3 025	1 787	1 238	1 594	866	728	1 431	921	510
37 Jahre	2 498	1 474	1 024	1 332	754	578	1 166	720	446
38 Jahre	2 126	1 173	953	1 126	556	570	1 000	617	383
39 Jahre	1 785	950	835	950	432	518	835	518	317
40 Jahre	1 450	718	732	759	336	423	691	382	309
41 Jahre	1 324	608	716	725	282	443	599	326	273
42 Jahre	1 077	490	587	575	200	375	502	290	212
43 Jahre	867	391	476	457	169	288	410	222	188
44 Jahre	805	355	450	408	147	261	397	208	189
45 Jahre	600	235	365	287	90	197	313	145	168
46 Jahre	561	226	335	276	91	185	285	135	150
47 Jahre	459	191	268	216	72	144	243	119	124
48 Jahre	376	139	237	173	51	122	203	88	115
49 Jahre	325	151	174	140	53	87	185	98	87
50 Jahre	241	102	139	104	25	79	137	77	60
51 Jahre	200	92	108	76	23	53	124	69	55
52 Jahre	155	74	81	56	15	41	99	59	40
53 Jahre	134	57	77	45	13	32	89	44	45
54 Jahre	88	38	50	32	7	25	56	31	25
55 Jahre	63	27	36	20	5	15	43	22	21
56 Jahre	69	33	36	24	5	19	45	28	17
57 Jahre	48	26	22	12	4	8	36	22	14
58 Jahre	32	14	18	11	4	7	21	10	11
59 Jahre	46	27	19	14	4	10	32	23	9
60 Jahre und älter	296	177	119	117	53	64	179	124	55
Insgesamt ...	265 704	131 635	134 069	220 782	106 812	113 970	44 922	24 823	20 099
Durchschnittsalter ...	28,5	29,0	28,0	27,7	28,1	27,3	32,4	32,8	31,8

Prüfungsjahr 2006

5 Bestandene Prüfungen nach Art des Studiums, Prüfungsgruppen und Alter

Prüfungsgruppe ---- Alter	Bestandene Prüfungen			Davon					
				Erststudium			Weiteres Studium		
	insgesamt	männlich	weiblich	zusammen	männlich	weiblich	zusammen	männlich	weiblich
Diplom (U) und entsprechende Abschlussprüfungen¹⁾									
20 Jahre und jünger	49	22	27	42	19	23	7	3	4
21 Jahre	103	30	73	88	22	66	15	8	7
22 Jahre	483	155	328	450	140	310	33	15	18
23 Jahre	3 140	777	2 363	3 035	741	2 294	105	36	69
24 Jahre	10 992	3 379	7 613	10 725	3 300	7 425	267	79	188
25 Jahre	18 662	8 149	10 513	18 158	7 956	10 202	504	193	311
26 Jahre	19 641	9 902	9 739	18 961	9 620	9 341	680	282	398
27 Jahre	15 558	8 397	7 161	14 774	8 040	6 734	784	357	427
28 Jahre	10 967	6 230	4 737	10 218	5 903	4 315	749	327	422
29 Jahre	7 418	4 161	3 257	6 762	3 854	2 908	656	307	349
30 Jahre	4 665	2 564	2 101	4 148	2 313	1 835	517	251	266
31 Jahre	3 184	1 749	1 435	2 786	1 511	1 275	398	238	160
32 Jahre	2 315	1 242	1 073	2 003	1 077	926	312	165	147
33 Jahre	1 779	946	833	1 519	804	715	260	142	118
34 Jahre	1 389	736	653	1 146	599	547	243	137	106
35 Jahre	1 025	526	499	825	409	416	200	117	83
36 Jahre	835	437	398	664	337	327	171	100	71
37 Jahre	656	343	313	504	255	249	152	88	64
38 Jahre	549	227	322	433	164	269	116	63	53
39 Jahre	452	211	241	366	163	203	86	48	38
40 Jahre	386	165	221	286	123	163	100	42	58
41 Jahre	375	161	214	287	109	178	88	52	36
42 Jahre	281	106	175	202	62	140	79	44	35
43 Jahre	233	87	146	161	54	107	72	33	39
44 Jahre	195	73	122	128	43	85	67	30	37
45 Jahre	154	53	101	100	28	72	54	25	29
46 Jahre	153	53	100	98	35	63	55	18	37
47 Jahre	117	45	72	71	25	46	46	20	26
48 Jahre	98	29	69	66	19	47	32	10	22
49 Jahre	96	44	52	58	23	35	38	21	17
50 Jahre	68	21	47	44	9	35	24	12	12
51 Jahre	51	20	31	33	10	23	18	10	8
52 Jahre	39	16	23	22	3	19	17	13	4
53 Jahre	39	8	31	25	4	21	14	4	10
54 Jahre	34	13	21	21	4	17	13	9	4
55 Jahre	23	8	15	13	2	11	10	6	4
56 Jahre	21	5	16	15	3	12	6	2	4
57 Jahre	13	6	7	9	4	5	4	2	2
58 Jahre	12	7	5	9	4	5	3	3	-
59 Jahre	10	2	8	8	1	7	2	1	1
60 Jahre und älter	149	75	74	102	44	58	47	31	16
Insgesamt ...	106 409	51 180	55 229	99 365	47 836	51 529	7 044	3 344	3 700
Durchschnittsalter ...	28,2	28,4	28,0	27,9	28,2	27,7	31,7	32,3	31,2

1) Einschl. der Prüfungsgruppen "Künstlerischer Abschluss" und "Sonstiger Abschluss" (siehe hierzu auch Übersicht 2 im Anhang).

Prüfungsjahr 2006

5 Bestandene Prüfungen nach Art des Studiums, Prüfungsgruppen und Alter

Prüfungsgruppe ---- Alter	Bestandene Prüfungen			Davon					
				Erstudium			Weiteres Studium		
	insgesamt	männlich	weiblich	zusammen	männlich	weiblich	zusammen	männlich	weiblich
Promotionen									
20 Jahre und jünger	3	2	1	-	-	-	3	2	1
21 Jahre	2	1	1	-	-	-	2	1	1
22 Jahre	2	2	-	-	-	-	2	2	-
23 Jahre	7	4	3	-	-	-	7	4	3
24 Jahre	41	18	23	-	-	-	41	18	23
25 Jahre	240	72	168	-	-	-	240	72	168
26 Jahre	830	255	575	-	-	-	830	255	575
27 Jahre	1 663	697	966	2	-	2	1 661	697	964
28 Jahre	2 522	1 323	1 199	1	1	-	2 521	1 322	1 199
29 Jahre	3 043	1 761	1 282	1	-	1	3 042	1 761	1 281
30 Jahre	2 904	1 834	1 070	4	1	3	2 900	1 833	1 067
31 Jahre	2 460	1 558	902	1	1	-	2 459	1 557	902
32 Jahre	1 991	1 313	678	1	1	-	1 990	1 312	678
33 Jahre	1 612	1 078	534	3	1	2	1 609	1 077	532
34 Jahre	1 368	894	474	2	-	2	1 366	894	472
35 Jahre	1 032	663	369	3	2	1	1 029	661	368
36 Jahre	867	574	293	1	1	-	866	573	293
37 Jahre	668	428	240	-	-	-	668	428	240
38 Jahre	566	367	199	1	-	1	565	367	198
39 Jahre	471	306	165	4	1	3	467	305	162
40 Jahre	349	212	137	1	-	1	348	212	136
41 Jahre	256	153	103	1	1	-	255	152	103
42 Jahre	215	140	75	-	-	-	215	140	75
43 Jahre	192	119	73	-	-	-	192	119	73
44 Jahre	168	100	68	1	-	1	167	100	67
45 Jahre	126	64	62	-	-	-	126	64	62
46 Jahre	101	61	40	2	1	1	99	60	39
47 Jahre	93	50	43	-	-	-	93	50	43
48 Jahre	70	39	31	1	1	-	69	38	31
49 Jahre	53	33	20	-	-	-	53	33	20
50 Jahre	52	32	20	1	-	1	51	32	19
51 Jahre	46	33	13	1	1	-	45	32	13
52 Jahre	32	23	9	-	-	-	32	23	9
53 Jahre	37	20	17	-	-	-	37	20	17
54 Jahre	16	8	8	-	-	-	16	8	8
55 Jahre	16	9	7	-	-	-	16	9	7
56 Jahre	20	15	5	-	-	-	20	15	5
57 Jahre	18	14	4	-	-	-	18	14	4
58 Jahre	12	5	7	-	-	-	12	5	7
59 Jahre	19	12	7	-	-	-	19	12	7
60 Jahre und älter	104	68	36	2	1	1	102	67	35
Insgesamt ...	24 287	14 360	9 927	34	14	20	24 253	14 346	9 907
Durchschnittsalter ...	32,8	33,2	32,3	38,6	40,1	37,5	32,8	33,2	32,3

Prüfungsjahr 2006

5 Bestandene Prüfungen nach Art des Studiums, Prüfungsgruppen und Alter

Prüfungsgruppe ---- Alter	Bestandene Prüfungen			Davon						
	insgesamt	männlich	weiblich	Erstudium			Weiteres Studium			
				zusammen	männlich	weiblich	zusammen	männlich	weiblich	
Lehramtsprüfungen										
20 Jahre und jünger	-	-	-	-	-	-	-	-	-	-
21 Jahre	31	3	28	30	3	27	1	-	1	
22 Jahre	688	4	684	657	4	653	31	-	31	
23 Jahre	3 203	90	3 113	3 078	87	2 991	125	3	122	
24 Jahre	4 400	350	4 050	4 154	342	3 812	246	8	238	
25 Jahre	4 324	827	3 497	4 051	793	3 258	273	34	239	
26 Jahre	3 491	999	2 492	3 235	944	2 291	256	55	201	
27 Jahre	2 465	892	1 573	2 262	833	1 429	203	59	144	
28 Jahre	1 710	699	1 011	1 540	639	901	170	60	110	
29 Jahre	1 153	493	660	1 024	447	577	129	46	83	
30 Jahre	784	324	460	673	287	386	111	37	74	
31 Jahre	547	241	306	457	210	247	90	31	59	
32 Jahre	417	183	234	344	148	196	73	35	38	
33 Jahre	366	165	201	286	130	156	80	35	45	
34 Jahre	337	137	200	236	103	133	101	34	67	
35 Jahre	305	107	198	218	87	131	87	20	67	
36 Jahre	248	92	156	163	58	105	85	34	51	
37 Jahre	249	94	155	166	69	97	83	25	58	
38 Jahre	244	101	143	161	70	91	83	31	52	
39 Jahre	220	72	148	137	42	95	83	30	53	
40 Jahre	180	49	131	99	28	71	81	21	60	
41 Jahre	195	45	150	93	19	74	102	26	76	
42 Jahre	151	40	111	83	20	63	68	20	48	
43 Jahre	113	27	86	74	19	55	39	8	31	
44 Jahre	109	32	77	54	17	37	55	15	40	
45 Jahre	78	11	67	31	6	25	47	5	42	
46 Jahre	94	17	77	43	10	33	51	7	44	
47 Jahre	65	25	40	32	13	19	33	12	21	
48 Jahre	49	8	41	17	5	12	32	3	29	
49 Jahre	52	20	32	15	5	10	37	15	22	
50 Jahre	40	14	26	15	5	10	25	9	16	
51 Jahre	33	13	20	6	1	5	27	12	15	
52 Jahre	33	11	22	7	2	5	26	9	17	
53 Jahre	26	11	15	5	3	2	21	8	13	
54 Jahre	20	6	14	6	2	4	14	4	10	
55 Jahre	8	2	6	1	-	1	7	2	5	
56 Jahre	10	4	6	1	-	1	9	4	5	
57 Jahre	4	1	3	-	-	-	4	1	3	
58 Jahre	3	-	3	1	-	1	2	-	2	
59 Jahre	1	1	-	1	1	-	-	-	-	
60 Jahre und älter	5	5	-	1	1	-	4	4	-	
Insgesamt ...	26 451	6 215	20 236	23 457	5 453	18 004	2 994	762	2 232	
Durchschnittsalter ...	27,9	29,7	27,4	27,2	28,9	26,7	33,3	35,2	32,7	

Prüfungsjahr 2006

5 Bestandene Prüfungen nach Art des Studiums, Prüfungsgruppen und Alter

Prüfungsgruppe ---- Alter	Bestandene Prüfungen			Davon					
				Erststudium			Weiteres Studium		
	insgesamt	männlich	weiblich	zusammen	männlich	weiblich	zusammen	männlich	weiblich
Fachhochschulabschluss									
20 Jahre und jünger	53	13	40	53	13	40	-	-	-
21 Jahre	913	206	707	911	206	705	2	-	2
22 Jahre	4 011	1 164	2 847	4 007	1 164	2 843	4	-	4
23 Jahre	6 817	2 792	4 025	6 777	2 782	3 995	40	10	30
24 Jahre	10 084	5 114	4 970	9 954	5 072	4 882	130	42	88
25 Jahre	11 203	6 326	4 877	11 047	6 253	4 794	156	73	83
26 Jahre	10 854	6 440	4 414	10 690	6 363	4 327	164	77	87
27 Jahre	9 280	5 821	3 459	9 139	5 730	3 409	141	91	50
28 Jahre	7 166	4 678	2 488	7 001	4 585	2 416	165	93	72
29 Jahre	5 245	3 463	1 782	5 102	3 367	1 735	143	96	47
30 Jahre	3 715	2 420	1 295	3 561	2 324	1 237	154	96	58
31 Jahre	2 668	1 771	897	2 538	1 679	859	130	92	38
32 Jahre	1 956	1 254	702	1 837	1 166	671	119	88	31
33 Jahre	1 539	980	559	1 462	930	532	77	50	27
34 Jahre	1 234	822	412	1 127	741	386	107	81	26
35 Jahre	960	634	326	871	565	306	89	69	20
36 Jahre	769	487	282	679	421	258	90	66	24
37 Jahre	651	438	213	572	378	194	79	60	19
38 Jahre	540	333	207	469	288	181	71	45	26
39 Jahre	443	244	199	386	199	187	57	45	12
40 Jahre	372	188	184	334	165	169	38	23	15
41 Jahre	339	163	176	300	135	165	39	28	11
42 Jahre	289	117	172	262	107	155	27	10	17
43 Jahre	223	100	123	195	82	113	28	18	10
44 Jahre	211	91	120	184	73	111	27	18	9
45 Jahre	145	54	91	131	46	85	14	8	6
46 Jahre	135	48	87	115	37	78	20	11	9
47 Jahre	117	37	80	100	27	73	17	10	7
48 Jahre	90	29	61	73	20	53	17	9	8
49 Jahre	70	29	41	57	20	37	13	9	4
50 Jahre	44	14	30	39	11	28	5	3	2
51 Jahre	36	10	26	30	7	23	6	3	3
52 Jahre	23	7	16	20	5	15	3	2	1
53 Jahre	15	7	8	12	5	7	3	2	1
54 Jahre	6	2	4	5	1	4	1	1	-
55 Jahre	6	3	3	6	3	3	-	-	-
56 Jahre	5	1	4	5	1	4	-	-	-
57 Jahre	3	1	2	1	-	1	2	1	1
58 Jahre	1	-	1	1	-	1	-	-	-
59 Jahre	4	1	3	3	-	3	1	1	-
60 Jahre und älter	4	1	3	3	1	2	1	-	1
Insgesamt ...	82 239	46 303	35 936	80 059	44 972	35 087	2 180	1 331	849
Durchschnittsalter ...	27,9	28,2	27,5	27,8	28,1	27,4	32,5	33,2	31,4

Prüfungsjahr 2006

5 Bestandene Prüfungen nach Art des Studiums, Prüfungsgruppen und Alter

Prüfungsgruppe ---- Alter	Bestandene Prüfungen			Davon					
	insgesamt	männlich	weiblich	Erstudium			Weiteres Studium		
				zusammen	männlich	weiblich	zusammen	männlich	weiblich
Bachelorabschluss									
20 Jahre und jünger	65	22	43	65	22	43	-	-	-
21 Jahre	558	137	421	556	137	419	2	-	2
22 Jahre	2 233	493	1 740	2 230	493	1 737	3	-	3
23 Jahre	3 143	1 243	1 900	3 137	1 241	1 896	6	2	4
24 Jahre	2 535	1 244	1 291	2 528	1 242	1 286	7	2	5
25 Jahre	1 788	942	846	1 776	937	839	12	5	7
26 Jahre	1 279	717	562	1 260	708	552	19	9	10
27 Jahre	944	526	418	923	515	408	21	11	10
28 Jahre	628	388	240	613	380	233	15	8	7
29 Jahre	474	286	188	462	279	183	12	7	5
30 Jahre	297	191	106	287	185	102	10	6	4
31 Jahre	207	128	79	202	124	78	5	4	1
32 Jahre	126	75	51	122	72	50	4	3	1
33 Jahre	113	63	50	108	60	48	5	3	2
34 Jahre	107	69	38	100	62	38	7	7	-
35 Jahre	70	35	35	66	32	34	4	3	1
36 Jahre	62	36	26	58	32	26	4	4	-
37 Jahre	71	37	34	68	36	32	3	1	2
38 Jahre	49	22	27	49	22	27	-	-	-
39 Jahre	44	19	25	43	19	24	1	-	1
40 Jahre	34	17	17	33	16	17	1	1	-
41 Jahre	34	13	21	30	11	19	4	2	2
42 Jahre	27	13	14	24	10	14	3	3	-
43 Jahre	22	10	12	22	10	12	-	-	-
44 Jahre	36	10	26	35	10	25	1	-	1
45 Jahre	20	9	11	20	9	11	-	-	-
46 Jahre	17	6	11	16	6	10	1	-	1
47 Jahre	10	7	3	9	6	3	1	1	-
48 Jahre	13	4	9	12	4	8	1	-	1
49 Jahre	8	3	5	8	3	5	-	-	-
50 Jahre	3	-	3	3	-	3	-	-	-
51 Jahre	6	4	2	6	4	2	-	-	-
52 Jahre	8	6	2	7	5	2	1	1	-
53 Jahre	2	1	1	2	1	1	-	-	-
54 Jahre	-	-	-	-	-	-	-	-	-
55 Jahre	-	-	-	-	-	-	-	-	-
56 Jahre	4	1	3	3	1	2	1	-	1
57 Jahre	1	-	1	1	-	1	-	-	-
58 Jahre	-	-	-	-	-	-	-	-	-
59 Jahre	1	1	-	1	1	-	-	-	-
60 Jahre und älter	11	7	4	9	6	3	2	1	1
Insgesamt ...	15 050	6 785	8 265	14 894	6 701	8 193	156	84	72
Durchschnittsalter ...	25,9	26,5	25,3	25,8	26,4	25,3	30,9	31,8	29,9

Prüfungsjahr 2006

5 Bestandene Prüfungen nach Art des Studiums, Prüfungsgruppen und Alter

Prüfungsgruppe ---- Alter	Bestandene Prüfungen			Davon					
	insgesamt	männlich	weiblich	Erstudium			Weiteres Studium		
				zusammen	männlich	weiblich	zusammen	männlich	weiblich
Masterabschluss									
20 Jahre und jünger	2	1	1	-	-	-	2	1	1
21 Jahre	19	8	11	3	2	1	16	6	10
22 Jahre	93	41	52	22	9	13	71	32	39
23 Jahre	360	187	173	124	54	70	236	133	103
24 Jahre	939	420	519	348	164	184	591	256	335
25 Jahre	1 450	802	648	520	305	215	930	497	433
26 Jahre	1 485	901	584	533	350	183	952	551	401
27 Jahre	1 252	775	477	393	247	146	859	528	331
28 Jahre	901	580	321	279	189	90	622	391	231
29 Jahre	726	469	257	205	149	56	521	320	201
30 Jahre	582	391	191	139	102	37	443	289	154
31 Jahre	464	290	174	92	60	32	372	230	142
32 Jahre	384	255	129	62	37	25	322	218	104
33 Jahre	314	212	102	55	38	17	259	174	85
34 Jahre	285	197	88	33	27	6	252	170	82
35 Jahre	222	140	82	30	21	9	192	119	73
36 Jahre	244	161	83	29	17	12	215	144	71
37 Jahre	203	134	69	22	16	6	181	118	63
38 Jahre	178	123	55	13	12	1	165	111	54
39 Jahre	155	98	57	14	8	6	141	90	51
40 Jahre	129	87	42	6	4	2	123	83	40
41 Jahre	125	73	52	14	7	7	111	66	45
42 Jahre	114	74	40	4	1	3	110	73	37
43 Jahre	84	48	36	5	4	1	79	44	35
44 Jahre	86	49	37	6	4	2	80	45	35
45 Jahre	77	44	33	5	1	4	72	43	29
46 Jahre	61	41	20	2	2	-	59	39	20
47 Jahre	57	27	30	4	1	3	53	26	27
48 Jahre	56	30	26	4	2	2	52	28	24
49 Jahre	46	22	24	2	2	-	44	20	24
50 Jahre	34	21	13	2	-	2	32	21	11
51 Jahre	28	12	16	-	-	-	28	12	16
52 Jahre	20	11	9	-	-	-	20	11	9
53 Jahre	15	10	5	1	-	1	14	10	4
54 Jahre	12	9	3	-	-	-	12	9	3
55 Jahre	10	5	5	-	-	-	10	5	5
56 Jahre	9	7	2	-	-	-	9	7	2
57 Jahre	9	4	5	1	-	1	8	4	4
58 Jahre	4	2	2	-	-	-	4	2	2
59 Jahre	11	10	1	1	1	-	10	9	1
60 Jahre und älter	23	21	2	-	-	-	23	21	2
Insgesamt ...	11 268	6 792	4 476	2 973	1 836	1 137	8 295	4 956	3 339
Durchschnittsalter ...	30,4	30,7	29,9	28,0	28,2	27,6	31,3	31,6	30,7

Prüfungsjahr 2006

6 Abgelegte Prüfungen nach Fächergruppen, Studienbereichen, Prüfungsgruppen
und Note der Abschlussprüfung

Fächergruppe ----- Studienbereich ----- Prüfungsgruppe	Ge- schl.	Abgelegte Prüfungen insgesamt	Davon							end- gültig nicht be- standen
			bestanden							
			zu- sammen	mit der Gesamtnote						
				mit Auszeich- nung	sehr gut	gut	befrie- digend	aus- reichend	Note nicht bekannt	
Sprach- und Kulturwissenschaften										
Sprach- und Kulturwissenschaften allgemein (STB)										
Diplom (U) und entsprechende Abschlussprüfungen	m	128	128	-	57	60	10	-	1	-
	w	437	437	-	156	253	26	-	2	-
	i	565	565	-	213	313	36	-	3	-
Promotionen	m	10	10	2	1	4	3	-	-	-
	w	14	14	1	11	2	-	-	-	-
	i	24	24	3	12	6	3	-	-	-
Staatliche Lehramtsprüfungen (LA) Grund- und Hauptschulen/ Primarstufe	m	95	89	-	1	33	45	1	9	6
	w	178	174	-	4	76	80	2	12	4
	i	273	263	-	5	109	125	3	21	10
Stufenübergreifendes LA Sekundarstufe I/Grundschulen bzw. Primarstufe	m	6	6	-	3	-	-	-	3	-
	w	59	59	-	13	8	4	1	33	-
	i	65	65	-	16	8	4	1	36	-
LA Gymnasien/Sekundarstufe II, allgemeinbildende Schulen	m	1	1	-	1	-	-	-	-	-
	w	3	3	-	1	2	-	-	-	-
	i	4	4	-	2	2	-	-	-	-
Fachhochschulabschluss	m	22	22	-	3	9	9	1	-	-
	w	70	70	-	12	42	14	2	-	-
	i	92	92	-	15	51	23	3	-	-
Bachelorabschluss	m	122	122	-	55	63	4	-	-	-
	w	482	479	2	148	311	18	-	-	3
	i	604	601	2	203	374	22	-	-	3
Masterabschluss	m	73	72	-	19	47	6	-	-	1
	w	112	109	-	31	67	10	1	-	3
	i	185	181	-	50	114	16	1	-	4
Sonstiger Abschluss	m	1	1	-	-	-	-	-	1	-
	w	1	1	-	-	-	-	-	1	-
	i	2	2	-	-	-	-	-	2	-
Studienbereich zusammen	m	458	451	2	140	216	77	2	14	7
	w	1 356	1 346	3	376	761	152	6	48	10
	i	1 814	1 797	5	516	977	229	8	62	17
Evangelische Theologie, -Religionslehre (STB)										
Diplom (U) und entsprechende Abschlussprüfungen	m	184	181	1	12	69	55	12	32	3
	w	179	177	5	13	65	53	8	33	2
	i	363	358	6	25	134	108	20	65	5
Promotionen	m	64	64	13	32	7	7	-	5	-
	w	40	40	11	16	7	4	-	2	-
	i	104	104	24	48	14	11	-	7	-
Staatliche Lehramtsprüfungen (LA) Grund- und Hauptschulen/ Primarstufe	m	13	13	-	2	6	4	-	1	-
	w	173	173	1	52	73	37	4	6	-
	i	186	186	1	54	79	41	4	7	-
Stufenübergreifendes LA Sekundarstufe I/Grundschulen bzw. Primarstufe	m	4	4	-	1	3	-	-	-	-
	w	75	75	2	27	39	4	3	-	-
	i	79	79	2	28	42	4	3	-	-
LA Realschulen/Sekundarstufe I	m	16	16	-	2	10	4	-	-	-
	w	52	52	-	10	28	10	3	1	-
	i	68	68	-	12	38	14	3	1	-

Prüfungsjahr 2006

6 Abgelegte Prüfungen nach Fächergruppen, Studienbereichen, Prüfungsgruppen und Note der Abschlussprüfung

Fächergruppe ----- Studienbereich ----- Prüfungsgruppe	Geschl.	Abgelegte Prüfungen insgesamt	Davon								end- gültig nicht be- standen
			bestanden								
			zu- sammen	mit der Gesamtnote							
				mit Auszeich- nung	sehr gut	gut	befrie- digend	aus- reichend	Note nicht bekannt		
LA Gymnasien/Sekundarstufe II, allgemeinbildende Schulen	m	38	38	-	8	20	4	1	5	-	
	w	84	84	-	19	42	12	1	10	-	
	i	122	122	-	27	62	16	2	15	-	
LA Sonderschulen	m	5	5	-	2	3	-	-	-	-	
	w	17	17	-	8	8	1	-	-	-	
	i	22	22	-	10	11	1	-	-	-	
LA Berufliche Schulen/ Sekundarstufe II, berufliche Schulen	w	2	2	-	2	-	-	-	-	-	
	i	2	2	-	2	-	-	-	-	-	
LA Master	w	16	16	-	4	12	-	-	-	-	
	i	16	16	-	4	12	-	-	-	-	
Fachhochschulabschluss	m	24	24	-	7	11	6	-	-	-	
	w	88	88	2	40	37	9	-	-	-	
	i	112	112	2	47	48	15	-	-	-	
Bachelorabschluss	m	16	16	-	-	10	6	-	-	-	
	w	21	21	-	9	11	1	-	-	-	
	i	37	37	-	9	21	7	-	-	-	
Masterabschluss	m	4	4	-	-	3	1	-	-	-	
	w	6	6	-	-	2	4	-	-	-	
	i	10	10	-	-	5	5	-	-	-	
Studienbereich zusammen	m	368	365	14	66	142	87	13	43	3	
	w	753	751	21	200	324	135	19	52	2	
	i	1 121	1 116	35	266	466	222	32	95	5	
Katholische Theologie, -Religionslehre (STB)											
Diplom (U) und entsprechende Abschlussprüfungen	m	284	283	6	82	140	49	-	6	1	
	w	125	124	3	45	67	9	-	-	1	
	i	409	407	9	127	207	58	-	6	2	
Promotionen	m	70	70	16	31	15	4	-	4	-	
	w	30	30	10	11	6	-	-	3	-	
	i	100	100	26	42	21	4	-	7	-	
Staatliche Lehramtsprüfungen (LA) Grund- und Hauptschulen/ Primarstufe	m	12	11	-	4	3	4	-	-	1	
	w	196	195	-	45	88	48	11	3	1	
	i	208	206	-	49	91	52	11	3	2	
Stufenübergreifendes LA Sekundarstufe I/Grundschulen bzw. Primarstufe	m	7	7	-	1	3	2	1	-	-	
	w	45	45	-	11	27	7	-	-	-	
	i	52	52	-	12	30	9	1	-	-	
LA Realschulen/Sekundarstufe I	m	34	34	-	8	17	8	1	-	-	
	w	90	90	-	15	52	20	3	-	-	
	i	124	124	-	23	69	28	4	-	-	
LA Gymnasien/Sekundarstufe II, allgemeinbildende Schulen	m	60	60	-	17	25	8	1	9	-	
	w	93	93	-	22	49	7	-	15	-	
	i	153	153	-	39	74	15	1	24	-	
LA Sonderschulen	m	1	1	-	1	-	-	-	-	-	
	w	12	12	-	4	8	-	-	-	-	
	i	13	13	-	5	8	-	-	-	-	
LA Berufliche Schulen/ Sekundarstufe II, berufliche Schulen	m	1	1	-	-	1	-	-	-	-	
	w	1	1	-	-	1	-	-	-	-	
	i	2	2	-	-	2	-	-	-	-	
Fachhochschulabschluss	m	30	30	-	4	16	10	-	-	-	
	w	71	71	3	22	32	14	-	-	-	
	i	101	101	3	26	48	24	-	-	-	
Bachelorabschluss	m	4	4	-	3	1	-	-	-	-	
	w	25	25	-	6	19	-	-	-	-	
	i	29	29	-	9	20	-	-	-	-	

Prüfungsjahr 2006

6 Abgelegte Prüfungen nach Fächergruppen, Studienbereichen, Prüfungsgruppen und Note der Abschlussprüfung

Fächergruppe ----- Studienbereich ----- Prüfungsgruppe	Geschl.	Abgelegte Prüfungen insgesamt	Davon							endgültig nicht bestanden
			bestanden							
			zusammen	mit der Gesamtnote						
				mit Auszeichnung	sehr gut	gut	befriedigend	ausreichend	Note nicht bekannt	
Sonstiger Abschluss	m	3	3	-	2	1	-	-	-	-
	w	18	17	-	8	8	1	-	-	1
	i	21	20	-	10	9	1	-	-	1
Studienbereich zusammen	m	506	504	22	153	222	85	3	19	2
	w	706	703	16	189	357	106	14	21	3
	i	1 212	1 207	38	342	579	191	17	40	5
Philosophie (STB)										
Diplom (U) und entsprechende Abschlussprüfungen	m	362	359	13	151	146	30	2	17	3
	w	238	234	4	90	109	17	-	14	4
	i	600	593	17	241	255	47	2	31	7
Promotionen	m	153	153	40	73	31	7	-	2	-
	w	73	73	20	34	14	2	-	3	-
	i	226	226	60	107	45	9	-	5	-
Staatliche Lehramtsprüfungen (LA) Grund- und Hauptschulen/ Primarstufe	m	1	1	-	-	1	-	-	-	-
	w	8	7	1	-	6	-	-	-	1
	i	9	8	1	-	7	-	-	-	1
LA Realschulen/Sekundarstufe I	m	4	4	-	1	1	1	1	-	-
	w	15	15	2	-	8	3	2	-	-
	i	19	19	2	1	9	4	3	-	-
LA Gymnasien/Sekundarstufe II, allgemeinbildende Schulen	m	84	84	-	38	31	8	2	5	-
	w	108	108	1	35	52	11	2	7	-
	i	192	192	1	73	83	19	4	12	-
LA Berufliche Schulen/ Sekundarstufe II, berufliche Schulen	m	1	1	-	-	1	-	-	-	-
	w	2	2	-	1	1	-	-	-	-
	i	3	3	-	1	2	-	-	-	-
LA Master	w	1	1	-	1	-	-	-	-	-
	i	1	1	-	1	-	-	-	-	-
Bachelorabschluss	m	76	74	-	20	44	7	-	3	2
	w	45	44	-	5	36	3	-	-	1
	i	121	118	-	25	80	10	-	3	3
Masterabschluss	m	8	8	-	4	3	-	1	-	-
	w	4	4	-	1	3	-	-	-	-
	i	12	12	-	5	6	-	1	-	-
Studienbereich zusammen	m	689	684	53	287	258	53	6	27	5
	w	494	488	28	167	229	36	4	24	6
	i	1 183	1 172	81	454	487	89	10	51	11
Geschichte (STB)										
Diplom (U) und entsprechende Abschlussprüfungen	m	792	777	18	308	363	64	3	21	15
	w	767	761	14	276	372	61	1	37	6
	i	1 559	1 538	32	584	735	125	4	58	21
Promotionen	m	244	244	48	132	51	5	1	7	-
	w	163	163	39	76	34	4	1	9	-
	i	407	407	87	208	85	9	2	16	-
Staatliche Lehramtsprüfungen (LA) Grund- und Hauptschulen/ Primarstufe	m	9	9	-	2	4	3	-	-	-
	w	18	18	-	3	10	5	-	-	-
	i	27	27	-	5	14	8	-	-	-
Stufenübergreifendes LA Sekundarstufe I/Grundschulen bzw. Primarstufe	m	6	6	-	1	5	-	-	-	-
	w	11	11	-	2	7	2	-	-	-
	i	17	17	-	3	12	2	-	-	-
LA Realschulen/Sekundarstufe I	m	79	75	-	9	44	19	-	3	4
	w	117	117	-	13	68	32	2	2	-
	i	196	192	-	22	112	51	2	5	4

Prüfungsjahr 2006

6 Abgelegte Prüfungen nach Fächergruppen, Studienbereichen, Prüfungsgruppen
und Note der Abschlussprüfung

Fächergruppe ----- Studienbereich ----- Prüfungsgruppe	Ge- schl.	Abgelegte Prüfungen insgesamt	Davon								end- gültig nicht be- standen
			bestanden								
			zu- sammen	mit der Gesamtnote							
				mit Auszeich- nung	sehr gut	gut	befrie- digend	aus- reichend	Note nicht bekannt		
LA Gymnasien/Sekundarstufe II, allgemeinbildende Schulen	m	288	287	1	68	135	45	5	33	1	
	w	291	289	7	46	139	49	6	42	2	
	i	579	576	8	114	274	94	11	75	3	
LA Sonderschulen	m	6	6	-	3	3	-	-	-	-	
	w	7	7	-	3	4	-	-	-	-	
	i	13	13	-	6	7	-	-	-	-	
LA Berufliche Schulen/ Sekundarstufe II, berufliche Schulen	m	1	1	-	-	-	1	-	-	-	
	i	1	1	-	-	-	1	-	-	-	
LA Master	w	13	13	-	1	10	2	-	-	-	
	i	13	13	-	1	10	2	-	-	-	
Bachelorabschluss	m	143	140	-	47	87	6	-	-	3	
	w	214	213	-	64	136	13	-	-	1	
	i	357	353	-	111	223	19	-	-	4	
Masterabschluss	m	12	10	-	6	4	-	-	-	2	
	w	8	8	-	7	1	-	-	-	-	
	i	20	18	-	13	5	-	-	-	2	
Studienbereich zusammen	m	1 580	1 555	67	576	696	143	9	64	25	
	w	1 609	1 600	60	491	781	168	10	90	9	
	i	3 189	3 155	127	1 067	1 477	311	19	154	34	
Bibliothekswissenschaft, Dokumentation, Publizistik (STB)											
Diplom (U) und entsprechende Abschlussprüfungen	m	506	505	9	160	284	49	1	2	1	
	w	999	998	19	319	576	82	2	-	1	
	i	1 505	1 503	28	479	860	131	3	2	2	
Promotionen	m	33	33	4	23	5	-	1	-	-	
	w	28	28	2	14	10	2	-	-	-	
	i	61	61	6	37	15	2	1	-	-	
Künstlerischer Abschluss	m	53	53	4	36	12	1	-	-	-	
	w	132	132	5	100	27	-	-	-	-	
	i	185	185	9	136	39	1	-	-	-	
Fachhochschulabschluss	m	280	280	2	30	156	89	3	-	-	
	w	519	519	4	68	293	151	3	-	-	
	i	799	799	6	98	449	240	6	-	-	
Bachelorabschluss	m	186	184	1	50	125	8	-	-	2	
	w	424	420	-	115	282	19	2	2	4	
	i	610	604	1	165	407	27	2	2	6	
Masterabschluss	m	30	30	2	14	13	1	-	-	-	
	w	80	80	2	32	41	5	-	-	-	
	i	110	110	4	46	54	6	-	-	-	
Sonstiger Abschluss	w	3	3	-	1	1	1	-	-	-	
	i	3	3	-	1	1	1	-	-	-	
Studienbereich zusammen	m	1 088	1 085	22	313	595	148	5	2	3	
	w	2 185	2 180	32	649	1 230	260	7	2	5	
	i	3 273	3 265	54	962	1 825	408	12	4	8	
Allgemeine und vergleichende Literatur- und Sprachwissenschaft (STB)											
Diplom (U) und entsprechende Abschlussprüfungen	m	180	178	7	75	70	15	-	11	2	
	w	583	579	9	204	269	57	3	37	4	
	i	763	757	16	279	339	72	3	48	6	
Promotionen	m	41	41	11	21	4	1	-	4	-	
	w	65	65	18	29	10	3	-	5	-	
	i	106	106	29	50	14	4	-	9	-	

Prüfungsjahr 2006

6 Abgelegte Prüfungen nach Fächergruppen, Studienbereichen, Prüfungsgruppen
und Note der Abschlussprüfung

Fächergruppe ----- Studienbereich ----- Prüfungsgruppe	Ge- schl.	Abgelegte Prüfungen insgesamt	Davon								end- gültig nicht be- standen
			bestanden								
			zu- sammen	mit der Gesamtnote							
				mit Auszeich- nung	sehr gut	gut	befrie- digend	aus- reichend	Note nicht bekannt		
Fachhochschulabschluss	m	61	61	-	1	35	24	1	-	-	
	w	240	240	-	20	135	82	3	-	-	
	i	301	301	-	21	170	106	4	-	-	
Bachelorabschluss	m	42	42	1	16	17	3	1	4	-	
	w	254	254	2	53	167	30	-	2	-	
	i	296	296	3	69	184	33	1	6	-	
Masterabschluss	m	14	14	-	5	7	1	-	1	-	
	w	47	47	1	18	26	1	-	1	-	
	i	61	61	1	23	33	2	-	2	-	
Sonstiger Abschluss	m	3	3	-	-	2	-	-	1	-	
	w	10	10	-	1	5	2	-	2	-	
	i	13	13	-	1	7	2	-	3	-	
Studienbereich zusammen	m	341	339	19	118	135	44	2	21	2	
	w	1 199	1 195	30	325	612	175	6	47	4	
	i	1 540	1 534	49	443	747	219	8	68	6	
Altphilologie (klassische Philologie), Neugriechisch (STB)											
Diplom (U) und entsprechende Abschlussprüfungen	m	20	20	2	6	6	2	-	4	-	
	w	25	25	-	12	9	3	-	1	-	
	i	45	45	2	18	15	5	-	5	-	
Promotionen	m	20	20	6	9	3	2	-	-	-	
	w	14	14	1	8	3	-	-	2	-	
	i	34	34	7	17	6	2	-	2	-	
LA Gymnasien/Sekundarstufe II, allgemeinbildende Schulen	m	61	60	-	19	17	10	2	12	1	
	w	87	86	-	18	39	21	5	3	1	
	i	148	146	-	37	56	31	7	15	2	
Bachelorabschluss	m	2	1	-	1	-	-	-	-	1	
	w	3	3	-	1	2	-	-	-	-	
	i	5	4	-	2	2	-	-	-	1	
Studienbereich zusammen	m	103	101	8	35	26	14	2	16	2	
	w	129	128	1	39	53	24	5	6	1	
	i	232	229	9	74	79	38	7	22	3	
Germanistik (Deutsch, germanische Sprachen ohne Anglistik) (STB)											
Diplom (U) und entsprechende Abschlussprüfungen	m	585	578	14	252	222	67	6	17	7	
	w	2 309	2 290	34	625	1 180	359	8	84	19	
	i	2 894	2 868	48	877	1 402	426	14	101	26	
Promotionen	m	131	131	26	72	25	2	-	6	-	
	w	201	201	36	100	47	7	-	11	-	
	i	332	332	62	172	72	9	-	17	-	
Staatliche Lehramtsprüfungen (LA) Grund- und Hauptschulen/ Primarstufe	m	123	121	-	13	64	40	3	1	2	
	w	2 257	2 239	2	323	1 327	555	11	21	18	
	i	2 380	2 360	2	336	1 391	595	14	22	20	
Stufenübergreifendes LA Sekundarstufe I/Grundschulen bzw. Primarstufe	m	52	51	-	15	30	6	-	-	1	
	w	574	573	-	143	347	81	-	2	1	
	i	626	624	-	158	377	87	-	2	2	
LA Realschulen/Sekundarstufe I	m	190	185	-	30	98	50	6	1	5	
	w	865	854	1	133	456	240	19	5	11	
	i	1 055	1 039	1	163	554	290	25	6	16	
LA Gymnasien/Sekundarstufe II, allgemeinbildende Schulen	m	423	418	1	104	173	84	4	52	5	
	w	1 210	1 207	7	249	534	259	16	142	3	
	i	1 633	1 625	8	353	707	343	20	194	8	

Prüfungsjahr 2006

6 Abgelegte Prüfungen nach Fächergruppen, Studienbereichen, Prüfungsgruppen und Note der Abschlussprüfung

Fächergruppe ----- Studienbereich ----- Prüfungsgruppe	Ge- schl.	Abgelegte Prüfungen insgesamt	Davon							end- gültig nicht be- standen
			bestanden							
			zu- sammen	mit der Gesamtnote						
				mit Auszeich- nung	sehr gut	gut	befrie- digend	aus- reichend	Note nicht bekannt	
LA Sonderschulen	m	19	19	-	7	10	2	-	-	-
	w	177	177	-	48	117	12	-	-	-
	i	196	196	-	55	127	14	-	-	-
LA Berufliche Schulen/ Sekundarstufe II, berufliche Schulen	w	4	4	-	1	3	-	-	-	-
	i	4	4	-	1	3	-	-	-	-
LA Master	w	8	8	-	4	4	-	-	-	-
	i	8	8	-	4	4	-	-	-	-
Sonstige LÄ nach Schularten/Schulstufen	m	1	1	-	-	-	1	-	-	-
	w	2	2	-	1	1	-	-	-	-
	i	3	3	-	1	1	1	-	-	-
Bachelorabschluss	m	85	84	-	42	39	3	-	-	1
	w	508	496	1	138	317	38	1	1	12
	i	593	580	1	180	356	41	1	1	13
Masterabschluss	m	5	5	2	-	3	-	-	-	-
	w	71	71	1	41	26	3	-	-	-
	i	76	76	3	41	29	3	-	-	-
Sonstiger Abschluss	m	28	28	-	13	10	5	-	-	-
	w	149	149	1	62	68	16	1	1	-
	i	177	177	1	75	78	21	1	1	-
Studienbereich zusammen	m	1 642	1 621	43	548	674	260	19	77	21
	w	8 335	8 271	83	1 868	4 427	1 570	56	267	64
	i	9 977	9 892	126	2 416	5 101	1 830	75	344	85
Anglistik, Amerikanistik (STB)										
Diplom (U) und entsprechende Abschlussprüfungen	m	288	288	3	82	159	30	2	12	-
	w	1 284	1 277	18	339	665	175	9	71	7
	i	1 572	1 565	21	421	824	205	11	83	7
Promotionen	m	48	48	18	15	10	4	-	1	-
	w	90	90	17	47	15	5	-	6	-
	i	138	138	35	62	25	9	-	7	-
Staatliche Lehramtsprüfungen (LA) Grund- und Hauptschulen/ Primarstufe	m	30	30	-	4	13	12	-	1	-
	w	408	403	-	61	226	87	12	17	5
	i	438	433	-	65	239	99	12	18	5
Stufenübergreifendes LA Sekundarstufe I/Grundschulen bzw. Primarstufe	m	24	24	-	3	15	4	1	1	-
	w	226	226	1	56	111	33	3	22	-
	i	250	250	1	59	126	37	4	23	-
LA Realschulen/Sekundarstufe I	m	154	151	-	16	78	55	1	1	3
	w	425	419	-	69	213	124	12	1	6
	i	579	570	-	85	291	179	13	2	9
LA Gymnasien/Sekundarstufe II, allgemeinbildende Schulen	m	318	311	3	55	135	71	6	41	7
	w	886	881	3	158	408	186	13	113	5
	i	1 204	1 192	6	213	543	257	19	154	12
LA Sonderschulen	m	2	2	-	-	2	-	-	-	-
	w	19	19	-	8	9	2	-	-	-
	i	21	21	-	8	11	2	-	-	-
LA Berufliche Schulen/ Sekundarstufe II, berufliche Schulen	m	3	3	-	2	1	-	-	-	-
	w	7	7	-	-	5	2	-	-	-
	i	10	10	-	2	6	2	-	-	-
LA Master	w	17	17	1	1	13	2	-	-	-
	i	17	17	1	1	13	2	-	-	-
Fachhochschulabschluss	w	8	8	-	1	7	-	-	-	-
	i	8	8	-	1	7	-	-	-	-

Prüfungsjahr 2006

6 Abgelegte Prüfungen nach Fächergruppen, Studienbereichen, Prüfungsgruppen und Note der Abschlussprüfung

Fächergruppe ----- Studienbereich ----- Prüfungsgruppe	Ge- schl.	Abgelegte Prüfungen insgesamt	Davon								end- gültig nicht be- standen
			bestanden								
			zu- sammen	mit der Gesamtnote							
				mit Auszeich- nung	sehr gut	gut	befrie- digend	aus- reichend	Note nicht bekannt		
Bachelorabschluss	m	52	50	1	7	34	7	-	1	2	
	w	284	281	-	40	203	32	1	5	3	
	i	336	331	1	47	237	39	1	6	5	
Masterabschluss	m	10	10	-	2	5	2	-	1	-	
	w	26	26	-	6	14	5	-	1	-	
	i	36	36	-	8	19	7	-	2	-	
Sonstiger Abschluss	m	4	4	-	2	2	-	-	-	-	
	w	6	6	1	2	1	2	-	-	-	
	i	10	10	1	4	3	2	-	-	-	
Studienbereich zusammen	m	933	921	25	188	454	185	10	59	12	
	w	3 686	3 660	41	788	1 890	655	50	236	26	
	i	4 619	4 581	66	976	2 344	840	60	295	38	
Romanistik (STB)											
Diplom (U) und entsprechende Abschlussprüfungen	m	139	139	2	34	80	14	1	8	-	
	w	775	772	12	182	415	102	4	57	3	
	i	914	911	14	216	495	116	5	65	3	
Promotionen	m	26	26	13	5	8	-	-	-	-	
	w	45	45	21	16	7	1	-	-	-	
	i	71	71	34	21	15	1	-	-	-	
Staatliche Lehramtsprüfungen (LA) Grund- und Hauptschulen/ Primarstufe	w	24	22	-	5	8	8	1	-	2	
	i	24	22	-	5	8	8	1	-	2	
Stufenübergreifendes LA Sekundarstufe I/Grundschulen bzw. Primarstufe	m	1	1	-	-	1	-	-	-	-	
	w	3	3	-	-	3	-	-	-	-	
	i	4	4	-	-	4	-	-	-	-	
LA Realschulen/Sekundarstufe I	m	9	9	-	2	4	3	-	-	-	
	w	78	76	-	11	44	21	-	-	2	
	i	87	85	-	13	48	24	-	-	2	
LA Gymnasien/Sekundarstufe II, allgemeinbildende Schulen	m	107	107	-	23	41	15	2	26	-	
	w	452	449	1	82	200	52	7	107	3	
	i	559	556	1	105	241	67	9	133	3	
LA Sonderschulen	w	2	2	-	-	2	-	-	-	-	
	i	2	2	-	-	2	-	-	-	-	
LA Berufliche Schulen/ Sekundarstufe II, berufliche Schulen	w	2	2	-	1	1	-	-	-	-	
	i	2	2	-	1	1	-	-	-	-	
Bachelorabschluss	m	30	29	-	5	17	6	1	-	1	
	w	240	234	-	34	138	57	5	-	6	
	i	270	263	-	39	155	63	6	-	7	
Masterabschluss	w	1	1	-	-	1	-	-	-	-	
	i	1	1	-	-	1	-	-	-	-	
Sonstiger Abschluss	w	3	3	-	1	2	-	-	-	-	
	i	3	3	-	1	2	-	-	-	-	
Studienbereich zusammen	m	312	311	15	69	151	38	4	34	1	
	w	1 625	1 609	34	332	821	241	17	164	16	
	i	1 937	1 920	49	401	972	279	21	198	17	
Slawistik, Baltistik, Finno-Ugristik (STB)											
Diplom (U) und entsprechende Abschlussprüfungen	m	42	41	-	17	19	2	-	3	1	
	w	227	226	3	54	115	39	3	12	1	
	i	269	267	3	71	134	41	3	15	2	
Promotionen	m	2	2	1	-	1	-	-	-	-	
	w	20	20	2	10	6	-	-	2	-	
	i	22	22	3	10	7	-	-	2	-	

Prüfungsjahr 2006

6 Abgelegte Prüfungen nach Fächergruppen, Studienbereichen, Prüfungsgruppen und Note der Abschlussprüfung

Fächergruppe ----- Studienbereich ----- Prüfungsgruppe	Ge- schl.	Abgelegte Prüfungen insgesamt	Davon								end- gültig nicht be- standen
			bestanden								
			zu- sammen	mit der Gesamtnote							
				mit Auszeich- nung	sehr gut	gut	befrie- digend	aus- reichend	Note nicht bekannt		
LA Realschulen/Sekundarstufe I	m	1	1	-	-	1	-	-	-	-	
	w	3	3	1	-	1	1	-	-	-	
	i	4	4	1	-	2	1	-	-	-	
LA Gymnasien/Sekundarstufe II, allgemeinbildende Schulen	m	1	1	-	1	-	-	-	-	-	
	w	14	13	-	2	6	4	1	-	1	
	i	15	14	-	3	6	4	1	-	1	
Fachhochschulabschluss	m	1	1	-	-	-	1	-	-	-	
	w	13	13	-	2	8	3	-	-	-	
	i	14	14	-	2	8	4	-	-	-	
Bachelorabschluss	m	12	11	-	3	7	1	-	-	1	
	w	25	23	-	5	17	1	-	-	2	
	i	37	34	-	8	24	2	-	-	3	
Sonstiger Abschluss	w	1	1	-	1	-	-	-	-	-	
	i	1	1	-	1	-	-	-	-	-	
Studienbereich zusammen	m	59	57	1	21	28	4	-	3	2	
	w	303	299	6	74	153	48	4	14	4	
	i	362	356	7	95	181	52	4	17	6	
Außereuropäische Sprach- und Kulturwissenschaften (STB)											
Diplom (U) und entsprechende Abschlussprüfungen	m	180	180	3	64	77	23	-	13	-	
	w	366	366	5	105	192	32	3	29	-	
	i	546	546	8	169	269	55	3	42	-	
Promotionen	m	51	51	9	23	14	2	-	3	-	
	w	43	43	8	23	7	2	-	3	-	
	i	94	94	17	46	21	4	-	6	-	
Staatliche Lehramtsprüfungen (LA) Grund- und Hauptschulen/ Primarstufe	w	1	1	-	-	1	-	-	-	-	
	i	1	1	-	-	1	-	-	-	-	
LA Gymnasien/Sekundarstufe II, allgemeinbildende Schulen	m	1	1	-	1	-	-	-	-	-	
	w	7	7	-	1	5	1	-	-	-	
	i	8	8	-	2	5	1	-	-	-	
LA Sonderschulen	w	1	1	-	-	1	-	-	-	-	
	i	1	1	-	-	1	-	-	-	-	
Bachelorabschluss	m	26	26	-	2	15	2	-	7	-	
	w	41	41	-	10	20	3	-	8	-	
	i	67	67	-	12	35	5	-	15	-	
Masterabschluss	m	4	4	-	2	2	-	-	-	-	
	w	1	1	-	-	-	1	-	-	-	
	i	5	5	-	2	2	1	-	-	-	
Studienbereich zusammen	m	262	262	12	92	108	27	-	23	-	
	w	460	460	13	139	226	39	3	40	-	
	i	722	722	25	231	334	66	3	63	-	
Kulturwissenschaften i.e.S. (STB)											
Diplom (U) und entsprechende Abschlussprüfungen	m	119	119	-	52	46	7	1	13	-	
	w	421	418	3	163	194	27	3	28	3	
	i	540	537	3	215	240	34	4	41	3	
Promotionen	m	24	24	2	11	6	3	-	2	-	
	w	35	35	3	18	8	4	-	2	-	
	i	59	59	5	29	14	7	-	4	-	
Bachelorabschluss	m	5	5	-	-	-	-	-	5	-	
	w	38	38	-	5	5	-	-	28	-	
	i	43	43	-	5	5	-	-	33	-	

Prüfungsjahr 2006

6 Abgelegte Prüfungen nach Fächergruppen, Studienbereichen, Prüfungsgruppen und Note der Abschlussprüfung

Fächergruppe ----- Studienbereich ----- Prüfungsgruppe	Ge- schl.	Abgelegte Prüfungen insgesamt	Davon							end- gültig nicht be- standen
			bestanden							
			zu- sammen	mit der Gesamtnote						
				mit Auszeich- nung	sehr gut	gut	befrie- digend	aus- reichend	Note nicht bekannt	
Masterabschluss	m	2	2	-	1	1	-	-	-	-
	w	7	7	-	3	2	1	-	1	-
	i	9	9	-	4	3	1	-	1	-
Sonstiger Abschluss	w	2	2	-	-	-	-	-	2	-
	i	2	2	-	-	-	-	-	2	-
Studienbereich zusammen	m	150	150	2	64	53	10	1	20	-
	w	503	500	6	189	209	32	3	61	3
	i	653	650	8	253	262	42	4	81	3
Psychologie (STB)										
Diplom (U) und entsprechende Abschlussprüfungen	m	686	676	20	329	277	29	-	21	10
	w	2 764	2 746	49	1 462	1 066	99	3	67	18
	i	3 450	3 422	69	1 791	1 343	128	3	88	28
Promotionen	m	147	147	32	84	21	2	1	7	-
	w	272	272	46	149	47	6	2	22	-
	i	419	419	78	233	68	8	3	29	-
Staatliche Lehramtsprüfungen (LA) Grund- und Hauptschulen/ Primarstufe	m	1	1	-	-	1	-	-	-	-
	w	4	4	-	-	1	2	1	-	-
	i	5	5	-	-	2	2	1	-	-
LA Realschulen/Sekundarstufe I	w	1	1	-	-	1	-	-	-	-
	i	1	1	-	-	1	-	-	-	-
LA Gymnasien/Sekundarstufe II, allgemeinbildende Schulen	w	11	11	-	4	5	1	-	1	-
	i	11	11	-	4	5	1	-	1	-
LA Sonderschulen	w	2	2	-	-	1	1	-	-	-
	i	2	2	-	-	1	1	-	-	-
LA Berufliche Schulen/ Sekundarstufe II, berufliche Schulen	w	2	2	-	1	1	-	-	-	-
	i	2	2	-	1	1	-	-	-	-
Fachhochschulabschluss	m	11	11	1	1	8	1	-	-	-
	w	62	62	4	3	49	6	-	-	-
	i	73	73	5	4	57	7	-	-	-
Bachelorabschluss	m	29	29	1	11	13	3	-	1	-
	w	89	89	-	34	45	9	1	-	-
	i	118	118	1	45	58	12	1	1	-
Masterabschluss	m	5	5	-	4	1	-	-	-	-
	w	19	19	-	12	7	-	-	-	-
	i	24	24	-	16	8	-	-	-	-
Sonstiger Abschluss	m	3	3	1	-	1	1	-	-	-
	w	14	14	1	5	6	2	-	-	-
	i	17	17	2	5	7	3	-	-	-
Studienbereich zusammen	m	882	872	55	429	322	36	1	29	10
	w	3 240	3 222	100	1 670	1 229	126	7	90	18
	i	4 122	4 094	155	2 099	1 551	162	8	119	28
Erziehungswissenschaften (STB)										
Diplom (U) und entsprechende Abschlussprüfungen	m	875	859	16	246	446	128	4	19	16
	w	3 274	3 265	39	1 015	1 748	413	10	40	9
	i	4 149	4 124	55	1 261	2 194	541	14	59	25
Promotionen	m	165	165	25	79	35	12	1	13	-
	w	221	221	21	116	63	13	2	6	-
	i	386	386	46	195	98	25	3	19	-
Staatliche Lehramtsprüfungen (LA) Grund- und Hauptschulen/ Primarstufe	m	117	117	1	9	74	31	2	-	-
	w	1 610	1 602	8	135	1 014	424	15	6	8
	i	1 727	1 719	9	144	1 088	455	17	6	8

Prüfungsjahr 2006

6 Abgelegte Prüfungen nach Fächergruppen, Studienbereichen, Prüfungsgruppen und Note der Abschlussprüfung

Fächergruppe ----- Studienbereich ----- Prüfungsgruppe	Ge- schl.	Abgelegte Prüfungen insgesamt	Davon								end- gültig nicht be- standen
			bestanden								
			zu- sammen	mit der Gesamtnote							
				mit Auszeich- nung	sehr gut	gut	befrie- digend	aus- reichend	Note nicht bekannt		
Stufenübergreifendes LA Sekundarstufe I/Grundschulen bzw. Primarstufe	m	48	46	1	5	26	11	3	-	2	
	w	385	380	-	102	218	55	2	3	5	
	i	433	426	1	107	244	66	5	3	7	
LA Realschulen/Sekundarstufe I	m	9	9	-	5	3	1	-	-	-	
	w	52	52	-	18	27	6	1	-	-	
	i	61	61	-	23	30	7	1	-	-	
LA Gymnasien/Sekundarstufe II, allgemeinbildende Schulen	m	102	99	-	23	51	21	1	3	3	
	w	243	239	1	53	125	49	1	10	4	
	i	345	338	1	76	176	70	2	13	7	
LA Sonderschulen	m	16	16	-	9	4	2	1	-	-	
	w	80	79	-	28	35	14	1	1	1	
	i	96	95	-	37	39	16	2	1	1	
LA Berufliche Schulen/ Sekundarstufe II, berufliche Schulen	m	78	78	-	14	34	26	4	-	-	
	w	98	98	-	15	61	20	2	-	-	
	i	176	176	-	29	95	46	6	-	-	
LA Master	m	5	5	-	2	3	-	-	-	-	
	w	42	42	-	15	27	-	-	-	-	
	i	47	47	-	17	30	-	-	-	-	
Fachhochschulabschluss	m	17	17	-	6	9	2	-	-	-	
	w	35	35	-	12	21	2	-	-	-	
	i	52	52	-	18	30	4	-	-	-	
Bachelorabschluss	m	62	60	-	16	41	2	1	-	2	
	w	419	412	-	96	295	21	-	-	7	
	i	481	472	-	112	336	23	1	-	9	
Masterabschluss	m	173	171	-	44	115	12	-	-	2	
	w	289	288	-	105	171	12	-	-	1	
	i	462	459	-	149	286	24	-	-	3	
Sonstiger Abschluss	m	78	76	-	4	11	1	-	60	2	
	w	140	138	-	18	27	4	1	88	2	
	i	218	214	-	22	38	5	1	148	4	
Studienbereich zusammen	m	1 745	1 718	43	462	852	249	17	95	27	
	w	6 888	6 851	69	1 728	3 832	1 033	35	154	37	
	i	8 633	8 569	112	2 190	4 684	1 282	52	249	64	
Sonderpädagogik (STB)											
Diplom (U) und entsprechende Abschlussprüfungen	m	16	16	-	3	13	-	-	-	-	
	w	142	142	-	47	84	11	-	-	-	
	i	158	158	-	50	97	11	-	-	-	
Promotionen	m	6	6	1	5	-	-	-	-	-	
	w	7	7	-	4	3	-	-	-	-	
	i	13	13	1	9	3	-	-	-	-	
Staatliche Lehramtsprüfungen (LA) Grund- und Hauptschulen/ Primarstufe	m	10	10	-	5	3	2	-	-	-	
	w	39	39	-	19	17	2	-	1	-	
	i	49	49	-	24	20	4	-	1	-	
LA Realschulen/Sekundarstufe I	m	3	3	-	1	-	2	-	-	-	
	w	12	12	-	4	5	2	-	1	-	
	i	15	15	-	5	5	4	-	1	-	
LA Gymnasien/Sekundarstufe II, allgemeinbildende Schulen	m	1	1	-	1	-	-	-	-	-	
	w	3	3	-	1	2	-	-	-	-	
	i	4	4	-	2	2	-	-	-	-	
LA Sonderschulen	m	370	366	1	80	186	91	3	5	4	
	w	1 579	1 568	7	331	911	287	7	25	11	
	i	1 949	1 934	8	411	1 097	378	10	30	15	

Prüfungsjahr 2006

6 Abgelegte Prüfungen nach Fächergruppen, Studienbereichen, Prüfungsgruppen und Note der Abschlussprüfung

Fächergruppe ----- Studienbereich ----- Prüfungsgruppe	Ge- schl.	Abgelegte Prüfungen insgesamt	Davon							end- gültig nicht be- standen
			bestanden							
			zu- sammen	mit der Gesamtnote						
				mit Auszeich- nung	sehr gut	gut	befrie- digend	aus- reichend	Note nicht bekannt	
LA Berufliche Schulen/ Sekundarstufe II, berufliche Schulen	w	4	4	-	3	-	1	-	-	-
	i	4	4	-	3	-	1	-	-	-
Fachhochschulabschluss	m	1	1	-	-	-	1	-	-	-
	w	5	5	-	-	3	2	-	-	-
	i	6	6	-	-	3	3	-	-	-
Bachelorabschluss	w	2	2	-	-	1	1	-	-	-
	i	2	2	-	-	1	1	-	-	-
Studienbereich zusammen	m	407	403	2	95	202	96	3	5	4
	w	1 793	1 782	7	409	1 026	306	7	27	11
	i	2 200	2 185	9	504	1 228	402	10	32	15
Sprach- und Kulturwissenschaften zusammen	m	11 525	11 399	405	3 656	5 134	1 556	97	551	126
	w	35 264	35 045	550	9 633	18 160	5 106	253	1 343	219
	i	46 789	46 444	955	13 289	23 294	6 662	350	1 894	345
Sport										
Sport, Sportwissenschaft (STB)										
Diplom (U) und entsprechende Abschlussprüfungen	m	877	846	3	70	524	220	1	28	31
	w	704	700	4	97	466	109	1	23	4
	i	1 581	1 546	7	167	990	329	2	51	35
Promotionen	m	56	56	5	25	20	4	-	2	-
	w	34	34	3	16	13	2	-	-	-
	i	90	90	8	41	33	6	-	2	-
Staatliche Lehramtsprüfungen (LA) Grund- und Hauptschulen/ Primarstufe	m	53	53	-	4	29	18	1	1	-
	w	217	217	-	23	144	46	1	3	-
	i	270	270	-	27	173	64	2	4	-
Stufenübergreifendes LA Sekundarstufe I/Grundschulen bzw. Primarstufe	m	41	40	-	6	26	8	-	-	1
	w	142	142	-	19	102	21	-	-	-
	i	183	182	-	25	128	29	-	-	1
LA Realschulen/Sekundarstufe I	m	143	142	-	14	78	41	2	7	1
	w	135	132	-	19	91	20	1	1	3
	i	278	274	-	33	169	61	3	8	4
LA Gymnasien/Sekundarstufe II, allgemeinbildende Schulen	m	365	363	-	53	191	79	-	40	2
	w	327	326	2	56	180	58	1	29	1
	i	692	689	2	109	371	137	1	69	3
LA Sonderschulen	m	15	15	-	4	9	2	-	-	-
	w	20	20	-	6	12	2	-	-	-
	i	35	35	-	10	21	4	-	-	-
LA Berufliche Schulen/ Sekundarstufe II, berufliche Schulen	m	7	7	-	-	7	-	-	-	-
	w	2	2	-	-	1	1	-	-	-
	i	9	9	-	-	8	1	-	-	-
LA Master	w	14	14	-	1	12	1	-	-	-
	i	14	14	-	1	12	1	-	-	-
Bachelorabschluss	m	97	96	-	18	62	7	-	9	1
	w	139	139	-	31	95	5	-	8	-
	i	236	235	-	49	157	12	-	17	1
Masterabschluss	m	13	12	-	6	5	-	-	1	1
	w	11	11	-	5	5	1	-	-	-
	i	24	23	-	11	10	1	-	1	1
Studienbereich zusammen	m	1 667	1 630	8	200	951	379	4	88	37
	w	1 745	1 737	9	273	1 121	266	4	64	8
	i	3 412	3 367	17	473	2 072	645	8	152	45

Prüfungsjahr 2006

6 Abgelegte Prüfungen nach Fächergruppen, Studienbereichen, Prüfungsgruppen
und Note der Abschlussprüfung

Fächergruppe ----- Studienbereich ----- Prüfungsgruppe	Ge- schl.	Abgelegte Prüfungen insgesamt	Davon								end- gültig nicht be- standen
			bestanden								
			zu- sammen	mit der Gesamtnote							
				mit Auszeich- nung	sehr gut	gut	befrie- digend	aus- reichend	Note nicht bekannt		
Sport zusammen	m	1 667	1 630	8	200	951	379	4	88	37	
	w	1 745	1 737	9	273	1 121	266	4	64	8	
	i	3 412	3 367	17	473	2 072	645	8	152	45	
Rechts-, Wirtschafts- und Sozialwissenschaften											
Wirtschafts- und Gesellschaftslehre allgemein (STB)											
Diplom (U) und entsprechende Abschlussprüfungen	m	200	200	-	12	146	41	-	1	-	
	w	226	226	-	21	161	40	1	3	-	
	i	426	426	-	33	307	81	1	4	-	
Promotionen	m	12	12	-	8	4	-	-	-	-	
	w	5	5	-	2	2	1	-	-	-	
	i	17	17	-	10	6	1	-	-	-	
Staatliche Lehramtsprüfungen (LA) Grund- und Hauptschulen/ Primarstufe	m	26	26	-	2	14	10	-	-	-	
	w	250	250	1	27	159	57	-	6	-	
	i	276	276	1	29	173	67	-	6	-	
LA Realschulen/Sekundarstufe I	m	4	4	-	-	2	2	-	-	-	
	w	13	13	-	-	6	6	1	-	-	
	i	17	17	-	-	8	8	1	-	-	
LA Gymnasien/Sekundarstufe II, allgemeinbildende Schulen	m	6	6	-	-	2	3	1	-	-	
	w	14	14	-	-	9	4	1	-	-	
	i	20	20	-	-	11	7	2	-	-	
Fachhochschulabschluss	m	50	50	-	13	19	15	3	-	-	
	w	101	101	-	19	55	24	3	-	-	
	i	151	151	-	32	74	39	6	-	-	
Bachelorabschluss	m	40	40	-	10	29	1	-	-	-	
	w	65	65	1	12	46	6	-	-	-	
	i	105	105	1	22	75	7	-	-	-	
Masterabschluss	m	43	43	2	9	18	6	2	6	-	
	w	67	67	4	8	26	2	10	17	-	
	i	110	110	6	17	44	8	12	23	-	
Sonstiger Abschluss	m	1	1	-	1	-	-	-	-	-	
	w	3	3	-	-	2	1	-	-	-	
	i	4	4	-	1	2	1	-	-	-	
Studienbereich zusammen	m	382	382	2	55	234	78	6	7	-	
	w	744	744	6	89	466	141	16	26	-	
	i	1 126	1 126	8	144	700	219	22	33	-	
Regionalwissenschaften (STB)											
Diplom (U) und entsprechende Abschlussprüfungen	m	9	9	-	6	3	-	-	-	-	
	w	23	23	1	5	16	1	-	-	-	
	i	32	32	1	11	19	1	-	-	-	
Promotionen	m	2	2	-	-	1	1	-	-	-	
	w	2	2	-	1	1	-	-	-	-	
	i	4	4	-	1	2	1	-	-	-	
LA Gymnasien/Sekundarstufe II, allgemeinbildende Schulen	w	1	1	-	-	1	-	-	-	-	
	i	1	1	-	-	1	-	-	-	-	
Bachelorabschluss	m	6	6	-	-	6	-	-	-	-	
	w	18	18	-	4	13	1	-	-	-	
	i	24	24	-	4	19	1	-	-	-	
Masterabschluss	m	6	6	-	4	2	-	-	-	-	
	w	12	12	-	2	9	1	-	-	-	
	i	18	18	-	6	11	1	-	-	-	

Prüfungsjahr 2006

6 Abgelegte Prüfungen nach Fächergruppen, Studienbereichen, Prüfungsgruppen und Note der Abschlussprüfung

Fächergruppe ----- Studienbereich ----- Prüfungsgruppe	Geschl.	Abgelegte Prüfungen insgesamt	Davon								end- gültig nicht be- standen
			bestanden								
			zu- sammen	mit der Gesamtnote							
				mit Auszeich- nung	sehr gut	gut	befrie- digend	aus- reichend	Note nicht bekannt		
Studienbereich zusammen	m	23	23	-	10	12	1	-	-	-	
	w	56	56	1	12	40	3	-	-	-	
	i	79	79	1	22	52	4	-	-	-	
Politikwissenschaften (STB)											
Diplom (U) und entsprechende Abschlussprüfungen	m	1 176	1 170	12	323	603	167	5	60	6	
	w	999	997	13	299	521	120	3	41	2	
	i	2 175	2 167	25	622	1 124	287	8	101	8	
Promotionen	m	140	140	27	59	43	7	1	3	-	
	w	75	75	8	39	19	5	-	4	-	
	i	215	215	35	98	62	12	1	7	-	
Staatliche Lehramtsprüfungen (LA) Grund- und Hauptschulen/ Primarstufe	w	1	1	-	-	1	-	-	-	-	
	i	1	1	-	-	1	-	-	-	-	
Stufenübergreifendes LA Sekundarstufe I/Grundschulen bzw. Primarstufe	m	1	1	-	-	-	1	-	-	-	
	w	2	2	-	-	2	-	-	-	-	
	i	3	3	-	-	2	1	-	-	-	
LA Realschulen/Sekundarstufe I	m	2	2	-	1	1	-	-	-	-	
	w	5	5	-	1	3	1	-	-	-	
	i	7	7	-	2	4	1	-	-	-	
LA Gymnasien/Sekundarstufe II, allgemeinbildende Schulen	m	36	36	-	14	8	1	-	13	-	
	w	34	34	-	10	5	-	-	19	-	
	i	70	70	-	24	13	1	-	32	-	
Fachhochschulabschluss	m	10	10	-	-	6	4	-	-	-	
	w	9	9	-	-	6	3	-	-	-	
	i	19	19	-	-	12	7	-	-	-	
Bachelorabschluss	m	93	91	-	21	59	8	1	2	2	
	w	102	102	-	20	77	5	-	-	-	
	i	195	193	-	41	136	13	1	2	2	
Masterabschluss	m	22	22	-	8	8	1	1	4	-	
	w	31	31	-	11	15	2	-	3	-	
	i	53	53	-	19	23	3	1	7	-	
Sonstiger Abschluss	m	10	9	-	3	6	-	-	-	1	
	w	5	4	-	-	4	-	-	-	1	
	i	15	13	-	3	10	-	-	-	2	
Studienbereich zusammen	m	1 490	1 481	39	429	734	189	8	82	9	
	w	1 263	1 260	21	380	653	136	3	67	3	
	i	2 753	2 741	60	809	1 387	325	11	149	12	
Sozialwissenschaften (STB)											
Diplom (U) und entsprechende Abschlussprüfungen	m	935	929	12	247	507	137	5	21	6	
	w	1 622	1 610	18	348	1 004	187	6	47	12	
	i	2 557	2 539	30	595	1 511	324	11	68	18	
Promotionen	m	123	123	16	72	24	10	-	1	-	
	w	115	115	20	60	29	3	1	2	-	
	i	238	238	36	132	53	13	1	3	-	
Staatliche Lehramtsprüfungen (LA) Grund- und Hauptschulen/ Primarstufe	m	2	2	-	-	1	1	-	-	-	
	w	5	5	-	-	3	2	-	-	-	
	i	7	7	-	-	4	3	-	-	-	
LA Realschulen/Sekundarstufe I	m	34	32	-	5	17	9	1	-	2	
	w	68	68	1	6	33	24	4	-	-	
	i	102	100	1	11	50	33	5	-	2	
LA Gymnasien/Sekundarstufe II, allgemeinbildende Schulen	m	98	98	-	27	51	18	1	1	-	
	w	76	74	2	10	42	15	5	-	2	
	i	174	172	2	37	93	33	6	1	2	

Prüfungsjahr 2006

6 Abgelegte Prüfungen nach Fächergruppen, Studienbereichen, Prüfungsgruppen und Note der Abschlussprüfung

Fächergruppe ----- Studienbereich ----- Prüfungsgruppe	Ge- schl.	Abgelegte Prüfungen insgesamt	Davon							end- gültig nicht be- standen
			bestanden							
			zu- sammen	mit der Gesamtnote						
				mit Auszeich- nung	sehr gut	gut	befrie- digend	aus- reichend	Note nicht bekannt	
LA Sonderschulen	m	5	5	-	2	3	-	-	-	-
	w	11	11	-	2	9	-	-	-	-
	i	16	16	-	4	12	-	-	-	-
LA Berufliche Schulen/ Sekundarstufe II, berufliche Schulen	m	8	8	-	5	2	1	-	-	-
	w	15	15	-	9	5	1	-	-	-
	i	23	23	-	14	7	2	-	-	-
LA Master	w	1	1	-	1	-	-	-	-	-
	i	1	1	-	1	-	-	-	-	-
Bachelorabschluss	m	190	190	-	52	114	24	-	-	-
	w	397	397	-	82	289	25	1	-	-
	i	587	587	-	134	403	49	1	-	-
Masterabschluss	m	40	40	-	15	24	1	-	-	-
	w	80	80	-	31	47	2	-	-	-
	i	120	120	-	46	71	3	-	-	-
Studienbereich zusammen	m	1 435	1 427	28	425	743	201	7	23	8
	w	2 390	2 376	41	549	1 461	259	17	49	14
	i	3 825	3 803	69	974	2 204	460	24	72	22
Sozialwesen (STB)										
Diplom (U) und entsprechende Abschlussprüfungen	m	179	178	2	68	95	11	1	1	1
	w	643	643	2	240	358	37	1	5	-
	i	822	821	4	308	453	48	2	6	1
Promotionen	m	10	10	1	5	4	-	-	-	-
	w	16	16	2	9	3	2	-	-	-
	i	26	26	3	14	7	2	-	-	-
LA Berufliche Schulen/ Sekundarstufe II, berufliche Schulen	m	33	33	-	10	22	-	1	-	-
	w	101	101	1	30	54	14	1	1	-
	i	134	134	1	40	76	14	2	1	-
Fachhochschulabschluss	m	1 732	1 726	22	253	1 005	386	25	35	6
	w	7 017	7 007	138	1 451	4 239	1 013	27	139	10
	i	8 749	8 733	160	1 704	5 244	1 399	52	174	16
Bachelorabschluss	m	13	13	-	1	5	2	-	5	-
	w	38	38	-	1	29	1	-	7	-
	i	51	51	-	2	34	3	-	12	-
Masterabschluss	m	60	60	1	16	39	4	-	-	-
	w	93	93	4	26	57	5	-	1	-
	i	153	153	5	42	96	9	-	1	-
Sonstiger Abschluss	m	2	2	-	-	-	-	-	2	-
	w	12	12	2	-	8	-	-	2	-
	i	14	14	2	-	8	-	-	4	-
Studienbereich zusammen	m	2 029	2 022	26	353	1 170	403	27	43	7
	w	7 920	7 910	149	1 757	4 748	1 072	29	155	10
	i	9 949	9 932	175	2 110	5 918	1 475	56	198	17
Rechtswissenschaft (STB)										
Diplom (U) und entsprechende Abschlussprüfungen	m	4 985	4 694	11	297	262	2 257	1 379	488	291
	w	5 730	5 361	19	322	289	2 390	1 840	501	369
	i	10 715	10 055	30	619	551	4 647	3 219	989	660
Promotionen	m	1 262	1 261	201	565	360	52	6	77	1
	w	643	643	87	299	181	31	3	42	-
	i	1 905	1 904	288	864	541	83	9	119	1
LA Berufliche Schulen/ Sekundarstufe II, berufliche Schulen	m	1	1	-	-	-	1	-	-	-
	w	3	3	-	-	-	2	1	-	-
	i	4	4	-	-	-	3	1	-	-

Prüfungsjahr 2006

6 Abgelegte Prüfungen nach Fächergruppen, Studienbereichen, Prüfungsgruppen
und Note der Abschlussprüfung

Fächergruppe ----- Studienbereich ----- Prüfungsgruppe	Ge- schl.	Abgelegte Prüfungen insgesamt	Davon								end- gültig nicht be- standen
			bestanden								
			zu- sammen	mit der Gesamtnote							
				mit Auszeich- nung	sehr gut	gut	befrie- digend	aus- reichend	Note nicht bekannt		
Fachhochschulabschluss	m	360	360	-	28	208	117	7	-	-	
	w	450	450	-	40	291	115	4	-	-	
	i	810	810	-	68	499	232	11	-	-	
Bachelorabschluss	m	217	213	10	-	53	118	15	17	4	
	w	284	283	15	5	58	146	29	30	1	
	i	501	496	25	5	111	264	44	47	5	
Masterabschluss	m	122	120	4	52	53	9	2	-	2	
	w	95	95	1	31	45	13	-	5	-	
	i	217	215	5	83	98	22	2	5	2	
Sonstiger Abschluss	m	93	88	6	3	43	13	3	20	5	
	w	142	141	7	2	42	62	2	26	1	
	i	235	229	13	5	85	75	5	46	6	
Studienbereich zusammen	m	7 040	6 737	232	945	979	2 567	1 412	602	303	
	w	7 347	6 976	129	699	906	2 759	1 879	604	371	
	i	14 387	13 713	361	1 644	1 885	5 326	3 291	1 206	674	
Verwaltungswissenschaft (STB)											
Diplom (U) und entsprechende Abschlussprüfungen	m	307	301	-	63	162	75	1	-	6	
	w	170	170	-	20	94	52	4	-	-	
	i	477	471	-	83	256	127	5	-	6	
Promotionen	m	22	22	3	8	7	1	-	3	-	
	w	5	5	-	4	-	-	-	1	-	
	i	27	27	3	12	7	1	-	4	-	
Fachhochschulabschluss	m	6 075	5 895	-	329	1 024	3 349	1 162	31	180	
	w	5 892	5 829	1	120	1 444	3 285	889	90	63	
	i	11 967	11 724	1	449	2 468	6 634	2 051	121	243	
Bachelorabschluss	m	40	38	-	-	35	3	-	-	2	
	w	19	18	-	1	13	4	-	-	1	
	i	59	56	-	1	48	7	-	-	3	
Masterabschluss	m	103	103	-	3	42	9	-	49	-	
	w	127	126	-	4	55	13	-	54	1	
	i	230	229	-	7	97	22	-	103	1	
Sonstiger Abschluss	m	58	58	-	10	26	22	-	-	-	
	w	28	28	-	6	15	7	-	-	-	
	i	86	86	-	16	41	29	-	-	-	
Studienbereich zusammen	m	6 605	6 417	3	413	1 296	3 459	1 163	83	188	
	w	6 241	6 176	1	155	1 621	3 361	893	145	65	
	i	12 846	12 593	4	568	2 917	6 820	2 056	228	253	
Wirtschaftswissenschaften (STB)											
Diplom (U) und entsprechende Abschlussprüfungen	m	8 841	8 696	30	567	4 991	2 956	90	62	145	
	w	6 936	6 872	12	387	4 182	2 188	52	51	64	
	i	15 777	15 568	42	954	9 173	5 144	142	113	209	
Promotionen	m	962	962	207	445	206	29	1	74	-	
	w	341	341	82	149	68	13	-	29	-	
	i	1 303	1 303	289	594	274	42	1	103	-	
Staatliche Lehramtsprüfungen (LA) Grund- und Hauptschulen/ Primarstufe	m	6	6	-	-	3	3	-	-	-	
	w	21	21	-	-	10	11	-	-	-	
	i	27	27	-	-	13	14	-	-	-	
Stufenübergreifendes LA Sekundarstufe I/Grundschulen bzw. Primarstufe	m	18	18	-	5	12	1	-	-	-	
	w	25	25	-	7	15	3	-	-	-	
	i	43	43	-	12	27	4	-	-	-	

Prüfungsjahr 2006

6 Abgelegte Prüfungen nach Fächergruppen, Studienbereichen, Prüfungsgruppen und Note der Abschlussprüfung

Fächergruppe ----- Studienbereich ----- Prüfungsgruppe	Ge- schl.	Abgelegte Prüfungen insgesamt	Davon								end- gültig nicht be- standen
			bestanden								
			zu- sammen	mit der Gesamtnote							
				mit Auszeich- nung	sehr gut	gut	befrie- digend	aus- reichend	Note nicht bekannt		
LA Realschulen/Sekundarstufe I	m	31	31	-	1	18	5	3	4	-	
	w	44	43	-	2	21	13	3	4	1	
	i	75	74	-	3	39	18	6	8	1	
LA Gymnasien/Sekundarstufe II, allgemeinbildende Schulen	m	1	1	-	-	-	1	-	-	-	
	w	2	2	-	1	1	-	-	-	-	
	i	3	3	-	1	1	1	-	-	-	
LA Sonderschulen	m	1	1	-	-	1	-	-	-	-	
	w	3	3	-	-	3	-	-	-	-	
	i	4	4	-	-	4	-	-	-	-	
LA Berufliche Schulen/ Sekundarstufe II, berufliche Schulen	m	132	132	2	16	63	41	3	7	-	
	w	130	130	-	16	75	35	-	4	-	
	i	262	262	2	32	138	76	3	11	-	
Fachhochschulabschluss	m	8 420	8 352	33	532	4 461	2 827	164	335	68	
	w	9 828	9 788	67	802	5 939	2 607	102	271	40	
	i	18 248	18 140	100	1 334	10 400	5 434	266	606	108	
Bachelorabschluss	m	892	875	8	100	507	214	4	42	17	
	w	1 126	1 110	9	128	713	215	3	42	16	
	i	2 018	1 985	17	228	1 220	429	7	84	33	
Masterabschluss	m	1 485	1 467	11	266	894	184	3	109	18	
	w	1 121	1 112	17	228	702	133	1	31	9	
	i	2 606	2 579	28	494	1 596	317	4	140	27	
Sonstiger Abschluss	m	183	181	4	26	56	22	31	42	2	
	w	123	123	5	23	45	4	30	16	-	
	i	306	304	9	49	101	26	61	58	2	
Studienbereich zusammen	m	20 972	20 722	295	1 958	11 212	6 283	299	675	250	
	w	19 700	19 570	192	1 743	11 774	5 222	191	448	130	
	i	40 672	40 292	487	3 701	22 986	11 505	490	1 123	380	
Wirtschaftsingenieurwesen (STB)											
Diplom (U) und entsprechende Abschlussprüfungen	m	1 261	1 250	3	235	868	143	1	-	11	
	w	264	263	-	46	188	29	-	-	1	
	i	1 525	1 513	3	281	1 056	172	1	-	12	
Promotionen	m	42	42	3	24	3	-	-	12	-	
	w	9	9	-	5	2	-	-	2	-	
	i	51	51	3	29	5	-	-	14	-	
Fachhochschulabschluss	m	3 369	3 339	8	202	2 034	1 051	44	-	30	
	w	996	988	4	81	598	287	16	2	8	
	i	4 365	4 327	12	283	2 632	1 338	60	2	38	
Bachelorabschluss	m	47	47	-	4	29	14	-	-	-	
	w	13	13	-	1	6	6	-	-	-	
	i	60	60	-	5	35	20	-	-	-	
Masterabschluss	m	251	247	2	39	189	17	-	-	4	
	w	79	79	1	18	54	6	-	-	-	
	i	330	326	3	57	243	23	-	-	4	
Sonstiger Abschluss	m	32	32	-	1	21	9	1	-	-	
	w	13	13	-	-	11	2	-	-	-	
	i	45	45	-	1	32	11	1	-	-	
Studienbereich zusammen	m	5 002	4 957	16	505	3 144	1 234	46	12	45	
	w	1 374	1 365	5	151	859	330	16	4	9	
	i	6 376	6 322	21	656	4 003	1 564	62	16	54	
Rechts-, Wirtschafts- und Sozialwissenschaften zusammen	m	44 978	44 168	641	5 093	19 524	14 415	2 968	1 527	810	
	w	47 035	46 433	545	5 535	22 528	13 283	3 044	1 498	602	
	i	92 013	90 601	1 186	10 628	42 052	27 698	6 012	3 025	1 412	

Prüfungsjahr 2006

6 Abgelegte Prüfungen nach Fächergruppen, Studienbereichen, Prüfungsgruppen und Note der Abschlussprüfung

Fächergruppe ----- Studienbereich ----- Prüfungsgruppe	Ge- schl.	Abgelegte Prüfungen insgesamt	Davon							end- gültig nicht be- standen
			bestanden							
			zu- sammen	mit der Gesamtnote						
				mit Auszeich- nung	sehr gut	gut	befrie- digend	aus- reichend	Note nicht bekannt	
Mathematik, Naturwissenschaften										
Mathematik, Naturwissenschaften allgemein (STB)										
Diplom (U) und entsprechende Abschlussprüfungen	m	28	28	-	12	15	1	-	-	-
	w	48	48	-	27	17	2	-	2	-
	i	76	76	-	39	32	3	-	2	-
Promotionen	m	4	4	1	1	1	-	-	1	-
	w	12	12	1	6	5	-	-	-	-
	i	16	16	2	7	6	-	-	1	-
Staatliche Lehramtsprüfungen (LA) Grund- und Hauptschulen/ Primarstufe	m	21	21	-	2	8	8	2	1	-
	w	312	310	-	40	193	68	1	8	2
	i	333	331	-	42	201	76	3	9	2
LA Sonderschulen	m	10	10	-	3	7	-	-	-	-
	w	61	61	-	25	36	-	-	-	-
	i	71	71	-	28	43	-	-	-	-
Fachhochschulabschluss	m	9	9	-	3	5	1	-	-	-
	w	10	10	-	2	7	1	-	-	-
	i	19	19	-	5	12	2	-	-	-
Bachelorabschluss	m	11	10	-	4	5	1	-	-	1
	w	6	6	-	1	5	-	-	-	-
	i	17	16	-	5	10	1	-	-	1
Masterabschluss	m	32	32	1	7	17	4	-	3	-
	w	21	20	-	8	7	2	-	3	1
	i	53	52	1	15	24	6	-	6	1
Sonstiger Abschluss	m	21	21	-	3	10	8	-	-	-
	w	9	9	-	-	4	4	1	-	-
	i	30	30	-	3	14	12	1	-	-
Studienbereich zusammen	m	136	135	2	35	68	23	2	5	1
	w	479	476	1	109	274	77	2	13	3
	i	615	611	3	144	342	100	4	18	4
Mathematik (STB)										
Diplom (U) und entsprechende Abschlussprüfungen	m	1 033	1 025	39	520	368	59	1	38	8
	w	566	564	15	272	214	49	2	12	2
	i	1 599	1 589	54	792	582	108	3	50	10
Promotionen	m	377	377	54	227	63	2	-	31	-
	w	122	122	18	64	29	2	-	9	-
	i	499	499	72	291	92	4	-	40	-
Staatliche Lehramtsprüfungen (LA) Grund- und Hauptschulen/ Primarstufe	m	106	98	-	8	48	41	1	-	8
	w	751	737	1	85	437	205	4	5	14
	i	857	835	1	93	485	246	5	5	22
Stufenübergreifendes LA Sekundarstufe I/Grundschulen bzw. Primarstufe	m	42	42	-	6	27	8	1	-	-
	w	207	206	-	36	139	30	-	1	1
	i	249	248	-	42	166	38	1	1	1
LA Realschulen/Sekundarstufe I	m	227	223	1	36	120	56	4	6	4
	w	500	495	-	73	300	116	1	5	5
	i	727	718	1	109	420	172	5	11	9
LA Gymnasien/Sekundarstufe II, allgemeinbildende Schulen	m	201	197	-	30	84	40	3	40	4
	w	217	214	1	39	100	38	2	34	3
	i	418	411	1	69	184	78	5	74	7
LA Sonderschulen	m	11	11	-	3	7	1	-	-	-
	w	50	50	-	16	28	6	-	-	-
	i	61	61	-	19	35	7	-	-	-

Prüfungsjahr 2006

6 Abgelegte Prüfungen nach Fächergruppen, Studienbereichen, Prüfungsgruppen und Note der Abschlussprüfung

Fächergruppe ----- Studienbereich ----- Prüfungsgruppe	Ge- schl.	Abgelegte Prüfungen insgesamt	Davon							end- gültig nicht be- standen
			bestanden							
			zu- sammen	mit der Gesamtnote						
				mit Auszeich- nung	sehr gut	gut	befrie- digend	aus- reichend	Note nicht bekannt	
LA Berufliche Schulen/ Sekundarstufe II, berufliche Schulen	m	5	5	-	1	-	3	1	-	-
	w	2	2	-	1	-	1	-	-	-
	i	7	7	-	2	-	4	1	-	-
LA Master	m	1	1	-	1	-	-	-	-	-
	w	7	7	-	1	4	2	-	-	-
	i	8	8	-	2	4	2	-	-	-
Fachhochschulabschluss	m	168	168	2	30	84	51	1	-	-
	w	191	190	2	33	88	61	6	-	1
	i	359	358	4	63	172	112	7	-	1
Bachelorabschluss	m	152	150	1	25	74	46	2	2	2
	w	182	181	-	37	121	21	-	2	1
	i	334	331	1	62	195	67	2	4	3
Masterabschluss	m	54	54	1	20	24	8	1	-	-
	w	23	23	-	7	14	2	-	-	-
	i	77	77	1	27	38	10	1	-	-
Sonstiger Abschluss	m	2	2	-	1	1	-	-	-	-
	i	2	2	-	1	1	-	-	-	-
Studienbereich zusammen	m	2 379	2 353	98	908	900	315	15	117	26
	w	2 818	2 791	37	664	1 474	533	15	68	27
	i	5 197	5 144	135	1 572	2 374	848	30	185	53
Informatik (STB)										
Diplom (U) und entsprechende Abschlussprüfungen	m	4 307	4 259	74	1 453	2 306	343	8	75	48
	w	799	795	12	249	438	75	1	20	4
	i	5 106	5 054	86	1 702	2 744	418	9	95	52
Promotionen	m	493	493	103	271	83	6	-	30	-
	w	65	65	8	38	14	1	-	4	-
	i	558	558	111	309	97	7	-	34	-
Staatliche Lehramtsprüfungen (LA) Grund- und Hauptschulen/ Primarstufe	m	1	1	-	1	-	-	-	-	-
	i	1	1	-	1	-	-	-	-	-
LA Realschulen/Sekundarstufe I	m	16	16	-	4	7	3	2	-	-
	w	19	19	1	3	8	6	1	-	-
	i	35	35	1	7	15	9	3	-	-
LA Gymnasien/Sekundarstufe II, allgemeinbildende Schulen	m	129	129	1	23	68	25	5	7	-
	w	57	57	-	15	24	12	6	-	-
	i	186	186	1	38	92	37	11	7	-
LA Berufliche Schulen/ Sekundarstufe II, berufliche Schulen	m	22	22	-	2	5	11	4	-	-
	w	8	8	-	1	2	4	1	-	-
	i	30	30	-	3	7	15	5	-	-
Fachhochschulabschluss	m	5 221	5 157	24	470	3 070	1 392	60	141	64
	w	1 035	1 028	2	123	604	265	9	25	7
	i	6 256	6 185	26	593	3 674	1 657	69	166	71
Bachelorabschluss	m	1 768	1 680	17	198	882	463	5	115	88
	w	434	423	15	46	238	103	2	19	11
	i	2 202	2 103	32	244	1 120	566	7	134	99
Masterabschluss	m	967	967	16	263	544	86	4	54	-
	w	224	224	4	54	142	17	1	6	-
	i	1 191	1 191	20	317	686	103	5	60	-
Sonstiger Abschluss	m	7	7	-	2	4	1	-	-	-
	w	10	10	2	3	4	1	-	-	-
	i	17	17	2	5	8	2	-	-	-
Studienbereich zusammen	m	12 931	12 731	235	2 687	6 969	2 330	88	422	200
	w	2 651	2 629	44	532	1 474	484	21	74	22
	i	15 582	15 360	279	3 219	8 443	2 814	109	496	222

Prüfungsjahr 2006

6 Abgelegte Prüfungen nach Fächergruppen, Studienbereichen, Prüfungsgruppen
und Note der Abschlussprüfung

Fächergruppe ----- Studienbereich ----- Prüfungsgruppe	Ge- schl.	Abgelegte Prüfungen insgesamt	Davon							end- gültig nicht be- standen
			bestanden							
			zu- sammen	mit der Gesamtnote						
				mit Auszeich- nung	sehr gut	gut	befrie- digend	aus- reichend	Note nicht bekannt	
Physik, Astronomie (STB)										
Diplom (U) und entsprechende Abschlussprüfungen	m	1 528	1 524	65	811	523	32	4	89	4
	w	315	312	13	177	87	13	-	22	3
	i	1 843	1 836	78	988	610	45	4	111	7
Promotionen	m	982	982	110	618	154	15	-	85	-
	w	172	172	13	107	40	2	-	10	-
	i	1 154	1 154	123	725	194	17	-	95	-
Staatliche Lehramtsprüfungen (LA) Grund- und Hauptschulen/ Primarstufe	m	3	2	-	-	1	1	-	-	1
	w	5	5	-	-	3	2	-	-	-
	i	8	7	-	-	4	3	-	-	1
Stufenübergreifendes LA Sekundarstufe I/Grundschulen bzw. Primarstufe	m	6	6	-	2	3	1	-	-	-
	w	5	5	-	3	1	1	-	-	-
	i	11	11	-	5	4	2	-	-	-
LA Realschulen/Sekundarstufe I	m	24	24	-	4	7	11	-	2	-
	w	14	13	-	2	6	5	-	-	1
	i	38	37	-	6	13	16	-	2	1
LA Gymnasien/Sekundarstufe II, allgemeinbildende Schulen	m	60	59	1	14	24	7	-	13	1
	w	35	34	-	6	14	4	-	10	1
	i	95	93	1	20	38	11	-	23	2
LA Sonderschulen	w	1	1	-	-	1	-	-	-	-
	i	1	1	-	-	1	-	-	-	-
LA Berufliche Schulen/ Sekundarstufe II, berufliche Schulen	m	4	4	-	-	2	2	-	-	-
	w	1	1	-	-	1	-	-	-	-
	i	5	5	-	-	3	2	-	-	-
LA Master	m	3	3	-	1	2	-	-	-	-
	w	1	1	-	-	-	1	-	-	-
	i	4	4	-	1	2	1	-	-	-
Fachhochschulabschluss	m	63	63	-	2	53	8	-	-	-
	w	44	44	-	1	39	4	-	-	-
	i	107	107	-	3	92	12	-	-	-
Bachelorabschluss	m	88	79	-	10	45	14	-	10	9
	w	37	33	-	4	21	7	-	1	4
	i	125	112	-	14	66	21	-	11	13
Masterabschluss	m	73	69	-	20	41	5	-	3	4
	w	20	20	1	6	8	2	-	3	-
	i	93	89	1	26	49	7	-	6	4
Studienbereich zusammen	m	2 834	2 815	176	1 482	855	96	4	202	19
	w	650	641	27	306	221	41	-	46	9
	i	3 484	3 456	203	1 788	1 076	137	4	248	28
Chemie (STB)										
Diplom (U) und entsprechende Abschlussprüfungen	m	1 144	1 141	31	552	425	60	4	69	3
	w	1 027	1 022	20	434	427	43	5	93	5
	i	2 171	2 163	51	986	852	103	9	162	8
Promotionen	m	1 050	1 050	152	672	130	11	2	83	-
	w	582	582	42	413	88	5	1	33	-
	i	1 632	1 632	194	1 085	218	16	3	116	-
Stufenübergreifendes LA Sekundarstufe I/Grundschulen bzw. Primarstufe	m	2	2	-	-	2	-	-	-	-
	w	4	4	-	1	3	-	-	-	-
	i	6	6	-	1	5	-	-	-	-
LA Realschulen/Sekundarstufe I	m	25	24	-	4	9	7	3	1	1
	w	58	58	-	10	28	19	1	-	-
	i	83	82	-	14	37	26	4	1	1

Prüfungsjahr 2006

6 Abgelegte Prüfungen nach Fächergruppen, Studienbereichen, Prüfungsgruppen
und Note der Abschlussprüfung

Fächergruppe ----- Studienbereich ----- Prüfungsgruppe	Ge- schl.	Abgelegte Prüfungen insgesamt	Davon								end- gültig nicht be- standen
			bestanden								
			zu- sammen	mit der Gesamtnote							
				mit Auszeich- nung	sehr gut	gut	befrie- digend	aus- reichend	Note nicht bekannt		
LA Gymnasien/Sekundarstufe II, allgemeinbildende Schulen	m	70	70	1	13	37	8	1	10	-	
	w	100	99	-	21	52	11	1	14	1	
	i	170	169	1	34	89	19	2	24	1	
LA Master	w	1	1	-	1	-	-	-	-	-	
	i	1	1	-	1	-	-	-	-	-	
Fachhochschulabschluss	m	133	133	1	11	85	35	1	-	-	
	w	131	131	1	15	86	29	-	-	-	
	i	264	264	2	26	171	64	1	-	-	
Bachelorabschluss	m	286	271	-	38	153	80	-	-	15	
	w	289	277	-	39	179	59	-	-	12	
	i	575	548	-	77	332	139	-	-	27	
Masterabschluss	m	151	151	2	78	60	11	-	-	-	
	w	133	133	3	61	65	4	-	-	-	
	i	284	284	5	139	125	15	-	-	-	
Sonstiger Abschluss	m	17	17	-	3	6	1	-	7	-	
	w	32	32	-	5	15	2	-	10	-	
	i	49	49	-	8	21	3	-	17	-	
Studienbereich zusammen	m	2 878	2 859	187	1 371	907	213	11	170	19	
	w	2 357	2 339	66	1 000	943	172	8	150	18	
	i	5 235	5 198	253	2 371	1 850	385	19	320	37	
Pharmazie (STB)											
Diplom (U) und entsprechende Abschlussprüfungen	m	450	449	5	26	150	228	18	22	1	
	w	1 439	1 439	10	43	473	737	83	93	-	
	i	1 889	1 888	15	69	623	965	101	115	1	
Promotionen	m	162	162	17	107	22	-	-	16	-	
	w	197	197	21	131	38	3	-	4	-	
	i	359	359	38	238	60	3	-	20	-	
Bachelorabschluss	m	11	11	-	-	-	-	-	11	-	
	w	10	10	-	-	1	-	-	9	-	
	i	21	21	-	-	1	-	-	20	-	
Masterabschluss	m	2	2	-	-	-	1	-	1	-	
	w	8	8	-	6	2	-	-	-	-	
	i	10	10	-	6	2	1	-	1	-	
Sonstiger Abschluss	m	13	11	-	3	5	-	-	3	2	
	w	21	21	-	8	9	-	-	4	-	
	i	34	32	-	11	14	-	-	7	2	
Studienbereich zusammen	m	638	635	22	136	177	229	18	53	3	
	w	1 675	1 675	31	188	523	740	83	110	-	
	i	2 313	2 310	53	324	700	969	101	163	3	
Biologie (STB)											
Diplom (U) und entsprechende Abschlussprüfungen	m	1 315	1 304	34	757	426	47	3	37	11	
	w	2 387	2 375	44	1 314	890	65	1	61	12	
	i	3 702	3 679	78	2 071	1 316	112	4	98	23	
Promotionen	m	879	879	84	543	137	11	1	103	-	
	w	1 041	1 041	71	684	192	13	-	81	-	
	i	1 920	1 920	155	1 227	329	24	1	184	-	
Staatliche Lehramtsprüfungen (LA) Grund- und Hauptschulen/ Primarstufe	m	8	8	-	-	4	4	-	-	-	
	w	39	38	-	8	22	8	-	-	1	
	i	47	46	-	8	26	12	-	-	1	
Stufenübergreifendes LA Sekundarstufe I/Grundschulen bzw. Primarstufe	m	10	10	-	2	7	1	-	-	-	
	w	44	44	-	6	28	10	-	-	-	
	i	54	54	-	8	35	11	-	-	-	

Prüfungsjahr 2006

6 Abgelegte Prüfungen nach Fächergruppen, Studienbereichen, Prüfungsgruppen
und Note der Abschlussprüfung

Fächergruppe ----- Studienbereich ----- Prüfungsgruppe	Ge- schl.	Abgelegte Prüfungen insgesamt	Davon								end- gültig nicht be- standen
			bestanden								
			zu- sammen	mit der Gesamtnote							
				mit Auszeich- nung	sehr gut	gut	befrie- digend	aus- reichend	Note nicht bekannt		
LA Realschulen/Sekundarstufe I	m	56	54	-	8	32	13	-	1	2	
	w	215	214	-	31	119	61	-	2	1	
	i	271	268	-	39	151	74	1	3	3	
LA Gymnasien/Sekundarstufe II, allgemeinbildende Schulen	m	189	187	1	36	98	25	1	26	2	
	w	402	401	4	91	208	51	-	47	1	
	i	591	588	5	127	306	76	1	73	3	
LA Sonderschulen	m	2	2	-	-	1	1	-	-	-	
	w	29	29	-	7	19	3	-	-	-	
	i	31	31	-	7	20	4	-	-	-	
LA Berufliche Schulen/ Sekundarstufe II, berufliche Schulen	w	1	1	-	-	1	-	-	-	-	
	i	1	1	-	-	1	-	-	-	-	
LA Master	m	1	1	-	-	-	1	-	-	-	
	w	5	5	-	1	2	2	-	-	-	
	i	6	6	-	1	2	3	-	-	-	
Fachhochschulabschluss	m	150	147	-	13	89	44	1	-	3	
	w	234	234	-	20	160	53	1	-	-	
	i	384	381	-	33	249	97	2	-	3	
Bachelorabschluss	m	138	133	-	30	85	17	-	1	5	
	w	280	269	3	43	195	28	-	-	11	
	i	418	402	3	73	280	45	-	1	16	
Masterabschluss	m	74	74	-	37	29	3	-	5	-	
	w	133	133	2	69	51	5	-	6	-	
	i	207	207	2	106	80	8	-	11	-	
Sonstiger Abschluss	w	1	1	-	-	-	1	-	-	-	
	i	1	1	-	-	-	1	-	-	-	
Studienbereich zusammen	m	2 822	2 799	119	1 426	908	167	6	173	23	
	w	4 811	4 785	124	2 274	1 887	300	3	197	26	
	i	7 633	7 584	243	3 700	2 795	467	9	370	49	
Geowissenschaften (ohne Geographie) (STB)											
Diplom (U) und entsprechende Abschlussprüfungen	m	310	309	4	128	144	28	-	5	1	
	w	193	192	2	74	96	18	-	2	1	
	i	503	501	6	202	240	46	-	7	2	
Promotionen	m	195	195	31	112	42	-	1	9	-	
	w	109	109	12	58	29	1	1	8	-	
	i	304	304	43	170	71	1	2	17	-	
Fachhochschulabschluss	m	6	6	-	-	1	5	-	-	-	
	w	1	1	-	-	1	-	-	-	-	
	i	7	7	-	-	2	5	-	-	-	
Bachelorabschluss	m	48	48	-	11	28	7	1	1	-	
	w	35	35	1	6	21	7	-	-	-	
	i	83	83	1	17	49	14	1	1	-	
Masterabschluss	m	17	17	-	3	13	1	-	-	-	
	w	22	22	-	12	10	-	-	-	-	
	i	39	39	-	15	23	1	-	-	-	
Studienbereich zusammen	m	576	575	35	254	228	41	2	15	1	
	w	360	359	15	150	157	26	1	10	1	
	i	936	934	50	404	385	67	3	25	2	
Geographie (STB)											
Diplom (U) und entsprechende Abschlussprüfungen	m	755	751	11	235	410	87	1	7	4	
	w	775	772	4	214	449	92	1	12	3	
	i	1 530	1 523	15	449	859	179	2	19	7	

Prüfungsjahr 2006

6 Abgelegte Prüfungen nach Fächergruppen, Studienbereichen, Prüfungsgruppen und Note der Abschlussprüfung

Fächergruppe ----- Studienbereich ----- Prüfungsgruppe	Geschl.	Abgelegte Prüfungen insgesamt	Davon								end- gültig nicht be- standen
			bestanden								
			zu- sammen	mit der Gesamtnote							
				mit Auszeich- nung	sehr gut	gut	befrie- digend	aus- reichend	Note nicht bekannt		
Promotionen	m	136	136	18	64	33	3	-	18	-	
	w	80	80	9	42	22	1	-	6	-	
	i	216	216	27	106	55	4	-	24	-	
Staatliche Lehramtsprüfungen (LA) Grund- und Hauptschulen/ Primarstufe	m	8	8	-	2	3	3	-	-	-	
	w	28	28	-	3	10	14	1	-	-	
	i	36	36	-	5	13	17	1	-	-	
Stufenübergreifendes LA Sekundarstufe I/Grundschulen bzw. Primarstufe	m	3	3	-	-	2	1	-	-	-	
	w	5	5	-	1	2	1	1	-	-	
	i	8	8	-	1	4	2	1	-	-	
LA Realschulen/Sekundarstufe I	m	74	74	-	12	34	26	1	1	-	
	w	98	98	-	9	45	38	4	2	-	
	i	172	172	-	21	79	64	5	3	-	
LA Gymnasien/Sekundarstufe II, allgemeinbildende Schulen	m	147	145	1	21	57	34	3	29	2	
	w	177	175	-	19	79	36	2	39	2	
	i	324	320	1	40	136	70	5	68	4	
LA Sonderschulen	m	2	2	-	-	1	1	-	-	-	
	w	10	10	-	2	7	1	-	-	-	
	i	12	12	-	2	8	2	-	-	-	
LA Berufliche Schulen/ Sekundarstufe II, berufliche Schulen	m	1	1	-	-	-	1	-	-	-	
	i	1	1	-	-	-	1	-	-	-	
Fachhochschulabschluss	m	9	9	-	-	4	5	-	-	-	
	w	11	11	-	-	10	1	-	-	-	
	i	20	20	-	-	14	6	-	-	-	
Bachelorabschluss	m	69	69	1	7	45	16	-	-	-	
	w	83	83	-	7	59	17	-	-	-	
	i	152	152	1	14	104	33	-	-	-	
Masterabschluss	m	18	18	-	2	6	10	-	-	-	
	w	18	18	-	3	5	10	-	-	-	
	i	36	36	-	5	11	20	-	-	-	
Studienbereich zusammen	m	1 222	1 216	31	343	595	187	5	55	6	
	w	1 285	1 280	13	300	688	211	9	59	5	
	i	2 507	2 496	44	643	1 283	398	14	114	11	
Mathematik, Naturwissenschaften zusammen	m	26 416	26 118	905	8 642	11 607	3 601	151	1 212	298	
	w	17 086	16 975	358	5 523	7 641	2 584	142	727	111	
	i	43 502	43 093	1 263	14 165	19 248	6 185	293	1 939	409	
Humanmedizin/Gesundheitswissenschaften											
Gesundheitswissenschaften allgemein (STB)											
Diplom (U) und entsprechende Abschlussprüfungen	m	58	58	1	14	34	8	1	-	-	
	w	276	275	13	96	142	24	-	-	1	
	i	334	333	14	110	176	32	1	-	1	
Promotionen	m	14	14	1	7	5	1	-	-	-	
	w	28	28	6	16	5	-	1	-	-	
	i	42	42	7	23	10	1	1	-	-	
LA Berufliche Schulen/ Sekundarstufe II, berufliche Schulen	m	21	21	-	4	13	3	-	1	-	
	w	76	76	-	6	49	21	-	-	-	
	i	97	97	-	10	62	24	-	1	-	
Fachhochschulabschluss	m	339	339	2	69	220	47	1	-	-	
	w	973	972	7	228	584	145	8	-	1	
	i	1 312	1 311	9	297	804	192	9	-	1	
Bachelorabschluss	m	68	68	6	14	37	11	-	-	-	
	w	278	278	33	74	140	30	1	-	-	
	i	346	346	39	88	177	41	1	-	-	

Prüfungsjahr 2006

6 Abgelegte Prüfungen nach Fächergruppen, Studienbereichen, Prüfungsgruppen
und Note der Abschlussprüfung

Fächergruppe ----- Studienbereich ----- Prüfungsgruppe	Ge- schl.	Abgelegte Prüfungen insgesamt	Davon								end- gültig nicht be- standen
			bestanden								
			zu- sammen	mit der Gesamtnote							
				mit Auszeich- nung	sehr gut	gut	befrie- digend	aus- reichend	Note nicht bekannt		
Masterabschluss	m	167	167	6	39	107	8	-	7	-	
	w	163	163	17	38	97	4	-	7	-	
	i	330	330	23	77	204	12	-	14	-	
Sonstiger Abschluss	m	20	20	-	5	12	3	-	-	-	
	w	18	18	-	7	10	1	-	-	-	
	i	38	38	-	12	22	4	-	-	-	
Studienbereich zusammen	m	687	687	16	152	428	81	2	8	-	
	w	1 812	1 810	76	465	1 027	225	10	7	2	
	i	2 499	2 497	92	617	1 455	306	12	15	2	
Humanmedizin (ohne Zahnmedizin) (STB)											
Diplom (U) und entsprechende Abschlussprüfungen	m	3 758	3 757	27	254	1 527	1 317	112	520	1	
	w	4 967	4 967	27	307	2 394	1 508	78	653	-	
	i	8 725	8 724	54	561	3 921	2 825	190	1 173	1	
Promotionen	m	3 213	3 208	203	1 421	1 213	215	1	155	5	
	w	3 260	3 260	129	1 391	1 404	206	-	130	-	
	i	6 473	6 468	332	2 812	2 617	421	1	285	5	
Bachelorabschluss	m	8	8	-	3	5	-	-	-	-	
	w	25	25	-	6	17	2	-	-	-	
	i	33	33	-	9	22	2	-	-	-	
Masterabschluss	m	13	13	-	8	-	-	-	5	-	
	w	13	13	-	5	2	-	-	6	-	
	i	26	26	-	13	2	-	-	11	-	
Studienbereich zusammen	m	6 992	6 986	230	1 686	2 745	1 532	113	680	6	
	w	8 265	8 265	156	1 709	3 817	1 716	78	789	-	
	i	15 257	15 251	386	3 395	6 562	3 248	191	1 469	6	
Zahnmedizin (STB)											
Diplom (U) und entsprechende Abschlussprüfungen	m	641	640	28	75	420	83	4	30	1	
	w	900	899	31	125	618	61	1	63	1	
	i	1 541	1 539	59	200	1 038	144	5	93	2	
Promotionen	m	510	510	12	187	250	38	-	23	-	
	w	540	540	12	165	295	38	-	30	-	
	i	1 050	1 050	24	352	545	76	-	53	-	
Studienbereich zusammen	m	1 151	1 150	40	262	670	121	4	53	1	
	w	1 440	1 439	43	290	913	99	1	93	1	
	i	2 591	2 589	83	552	1 583	220	5	146	2	
Humanmedizin/Gesundheitswissenschaften zusammen											
Humanmedizin/Gesundheitswissenschaften zusammen	m	8 830	8 823	286	2 100	3 843	1 734	119	741	7	
	w	11 517	11 514	275	2 464	5 757	2 040	89	889	3	
	i	20 347	20 337	561	4 564	9 600	3 774	208	1 630	10	
Veterinärmedizin											
Veterinärmedizin (STB)											
Diplom (U) und entsprechende Abschlussprüfungen	m	139	139	2	7	66	61	2	1	-	
	w	764	764	2	20	439	293	7	3	-	
	i	903	903	4	27	505	354	9	4	-	
Promotionen	m	142	142	18	59	60	5	-	-	-	
	w	417	416	34	197	171	14	-	-	1	
	i	559	558	52	256	231	19	-	-	1	
Studienbereich zusammen	m	281	281	20	66	126	66	2	1	-	
	w	1 181	1 180	36	217	610	307	7	3	1	
	i	1 462	1 461	56	283	736	373	9	4	1	

Prüfungsjahr 2006

6 Abgelegte Prüfungen nach Fächergruppen, Studienbereichen, Prüfungsgruppen
und Note der Abschlussprüfung

Fächergruppe ----- Studienbereich ----- Prüfungsgruppe	Ge- schl.	Abgelegte Prüfungen insgesamt	Davon							end- gültig nicht be- standen
			bestanden							
			zu- sammen	mit der Gesamtnote						
				mit Auszeich- nung	sehr gut	gut	befrie- digend	aus- reichend	Note nicht bekannt	
Veterinärmedizin zusammen	m	281	281	20	66	126	66	2	1	-
	w	1 181	1 180	36	217	610	307	7	3	1
	i	1 462	1 461	56	283	736	373	9	4	1
Agrar-, Forst- und Ernährungswissenschaften										
Landespflege, Umweltgestaltung (STB)										
Diplom (U) und entsprechende Abschlussprüfungen	m	136	135	1	31	95	8	-	-	1
	w	200	200	1	38	154	7	-	-	-
	i	336	335	2	69	249	15	-	-	1
Promotionen	m	16	16	4	9	1	-	-	2	-
	w	14	14	1	10	1	-	1	1	-
	i	30	30	5	19	2	-	1	3	-
LA Berufliche Schulen/ Sekundarstufe II, berufliche Schulen	m	2	2	-	-	2	-	-	-	-
	w	8	8	-	-	7	1	-	-	-
	i	10	10	-	-	9	1	-	-	-
Fachhochschulabschluss	m	307	306	-	17	191	97	-	1	1
	w	439	439	1	23	322	93	-	-	-
	i	746	745	1	40	513	190	-	1	1
Bachelorabschluss	m	6	6	-	-	6	-	-	-	-
	w	8	8	-	2	6	-	-	-	-
	i	14	14	-	2	12	-	-	-	-
Masterabschluss	m	6	6	-	-	6	-	-	-	-
	w	21	21	-	6	14	1	-	-	-
	i	27	27	-	6	20	1	-	-	-
Studienbereich zusammen	m	473	471	5	57	301	105	-	3	2
	w	690	690	3	79	504	102	1	1	-
	i	1 163	1 161	8	136	805	207	1	4	2
Agrarwissenschaften, Lebensmittel- und Getränketechnologie (STB)										
Diplom (U) und entsprechende Abschlussprüfungen	m	279	274	9	44	188	32	1	-	5
	w	290	289	5	69	181	34	-	-	1
	i	569	563	14	113	369	66	1	-	6
Promotionen	m	201	201	26	99	64	8	-	4	-
	w	127	127	7	68	47	4	-	1	-
	i	328	328	33	167	111	12	-	5	-
LA Berufliche Schulen/ Sekundarstufe II, berufliche Schulen	m	4	4	-	1	3	-	-	-	-
	i	4	4	-	1	3	-	-	-	-
Fachhochschulabschluss	m	667	660	-	42	280	308	30	-	7
	w	455	454	-	33	229	176	16	-	1
	i	1 122	1 114	-	75	509	484	46	-	8
Bachelorabschluss	m	260	240	1	19	165	55	-	-	20
	w	290	277	-	25	175	77	-	-	13
	i	550	517	1	44	340	132	-	-	33
Masterabschluss	m	240	230	-	41	154	33	2	-	10
	w	201	197	2	62	118	14	1	-	4
	i	441	427	2	103	272	47	3	-	14
Sonstiger Abschluss	m	25	25	1	1	15	8	-	-	-
	w	1	1	-	-	1	-	-	-	-
	i	26	26	1	1	16	8	-	-	-
Studienbereich zusammen	m	1 676	1 634	37	247	869	444	33	4	42
	w	1 364	1 345	14	257	751	305	17	1	19
	i	3 040	2 979	51	504	1 620	749	50	5	61

Prüfungsjahr 2006

6 Abgelegte Prüfungen nach Fächergruppen, Studienbereichen, Prüfungsgruppen und Note der Abschlussprüfung

Fächergruppe ----- Studienbereich ----- Prüfungsgruppe	Ge- schl.	Abgelegte Prüfungen insgesamt	Davon							end- gültig nicht be- standen
			bestanden							
			zu- sammen	mit der Gesamtnote						
				mit Auszeich- nung	sehr gut	gut	befrie- digend	aus- reichend	Note nicht bekannt	
Forstwissenschaft, Holzwirtschaft (STB)										
Diplom (U) und entsprechende Abschlussprüfungen	m	113	110	-	13	77	20	-	-	3
	w	72	72	-	9	47	16	-	-	-
	i	185	182	-	22	124	36	-	-	3
Promotionen	m	54	54	1	39	9	2	1	2	-
	w	29	29	-	21	2	2	-	4	-
	i	83	83	1	60	11	4	1	6	-
Fachhochschulabschluss	m	230	229	-	4	102	115	8	-	1
	w	62	62	-	2	34	24	2	-	-
	i	292	291	-	6	136	139	10	-	1
Bachelorabschluss	m	116	110	-	4	64	42	-	-	6
	w	55	53	-	4	27	22	-	-	2
	i	171	163	-	8	91	64	-	-	8
Masterabschluss	m	100	95	-	16	69	10	-	-	5
	w	63	63	-	15	46	2	-	-	-
	i	163	158	-	31	115	12	-	-	5
Sonstiger Abschluss	w	1	1	-	1	-	-	-	-	-
	i	1	1	-	1	-	-	-	-	-
Studienbereich zusammen	m	613	598	1	76	321	189	9	2	15
	w	282	280	-	52	156	66	2	4	2
	i	895	878	1	128	477	255	11	6	17
Ernährungs- und Haushaltswissenschaften (STB)										
Diplom (U) und entsprechende Abschlussprüfungen	m	38	35	-	8	23	4	-	-	3
	w	262	259	2	60	150	46	1	-	3
	i	300	294	2	68	173	50	1	-	6
Promotionen	m	11	11	1	3	6	-	-	1	-
	w	46	46	7	26	10	1	-	2	-
	i	57	57	8	29	16	1	-	3	-
Staatliche Lehramtsprüfungen (LA) Grund- und Hauptschulen/ Primarstufe	w	2	2	-	-	2	-	-	-	-
	i	2	2	-	-	2	-	-	-	-
Stufenübergreifendes LA Sekundarstufe I/Grundschulen bzw. Primarstufe	m	1	1	-	-	1	-	-	-	-
	i	1	1	-	-	1	-	-	-	-
LA Realschulen/Sekundarstufe I	m	2	2	-	-	1	1	-	-	-
	w	49	48	-	6	28	11	1	2	1
	i	51	50	-	6	29	12	1	2	1
LA Gymnasien/Sekundarstufe II, allgemeinbildende Schulen	w	1	1	-	-	1	-	-	-	-
	i	1	1	-	-	1	-	-	-	-
LA Sonderschulen	m	1	1	-	1	-	-	-	-	-
	w	3	3	-	2	-	1	-	-	-
	i	4	4	-	3	-	1	-	-	-
LA Berufliche Schulen/ Sekundarstufe II, berufliche Schulen	m	19	19	-	3	10	6	-	-	-
	w	79	79	-	9	45	23	2	-	-
	i	98	98	-	12	55	29	2	-	-
Fachhochschulabschluss	m	63	62	-	5	30	24	3	-	1
	w	453	450	-	33	319	96	2	-	3
	i	516	512	-	38	349	120	5	-	4
Bachelorabschluss	m	20	19	-	2	11	6	-	-	1
	w	300	293	1	34	193	64	-	1	7
	i	320	312	1	36	204	70	-	1	8

Prüfungsjahr 2006

6 Abgelegte Prüfungen nach Fächergruppen, Studienbereichen, Prüfungsgruppen
und Note der Abschlussprüfung

Fächergruppe ----- Studienbereich ----- Prüfungsgruppe	Ge- schl.	Abgelegte Prüfungen insgesamt	Davon							end- gültig nicht be- standen
			bestanden							
			zu- sammen	mit der Gesamtnote						
				mit Auszeich- nung	sehr gut	gut	befrie- digend	aus- reichend	Note nicht bekannt	
Masterabschluss	m	14	14	-	3	11	-	-	-	-
	w	112	112	-	38	72	2	-	-	-
	i	126	126	-	41	83	2	-	-	-
Studienbereich zusammen	m	169	164	1	25	93	41	3	1	5
	w	1 307	1 293	10	208	820	244	6	5	14
	i	1 476	1 457	11	233	913	285	9	6	19
Agrar-, Forst- und Ernährungswissenschaften zusammen	m	2 931	2 867	44	405	1 584	779	45	10	64
	w	3 643	3 608	27	596	2 231	717	26	11	35
	i	6 574	6 475	71	1 001	3 815	1 496	71	21	99
Ingenieurwissenschaften										
Ingenieurwesen allgemein (STB)										
Diplom (U) und entsprechende Abschlussprüfungen	m	181	179	6	44	117	11	-	1	2
	w	32	31	-	13	16	2	-	-	1
	i	213	210	6	57	133	13	-	1	3
Promotionen	m	31	31	21	7	3	-	-	-	-
	w	4	4	3	1	-	-	-	-	-
	i	35	35	24	8	3	-	-	-	-
Staatliche Lehramtsprüfungen (LA) Grund- und Hauptschulen/ Primarstufe	m	6	6	-	-	4	2	-	-	-
	w	4	4	-	1	1	2	-	-	-
	i	10	10	-	1	5	4	-	-	-
Stufenübergreifendes LA Sekundarstufe I/Grundschulen bzw. Primarstufe	m	4	4	-	2	2	-	-	-	-
	w	4	4	-	-	3	1	-	-	-
	i	8	8	-	2	5	1	-	-	-
LA Realschulen/Sekundarstufe I	m	19	18	-	4	12	2	-	-	1
	w	10	10	-	2	8	-	-	-	-
	i	29	28	-	6	20	2	-	-	1
LA Gymnasien/Sekundarstufe II, allgemeinbildende Schulen	m	8	8	-	-	6	2	-	-	-
	w	1	1	-	-	1	-	-	-	-
	i	9	9	-	-	7	2	-	-	-
LA Sonderschulen	m	7	7	-	2	5	-	-	-	-
	i	7	7	-	2	5	-	-	-	-
LA Berufliche Schulen/ Sekundarstufe II, berufliche Schulen	m	6	6	-	-	4	2	-	-	-
	w	10	10	-	2	7	1	-	-	-
	i	16	16	-	2	11	3	-	-	-
Fachhochschulabschluss	m	545	544	7	72	324	138	3	-	1
	w	145	145	1	22	93	28	1	-	-
	i	690	689	8	94	417	166	4	-	1
Bachelorabschluss	m	105	91	1	8	58	24	-	-	14
	w	27	20	1	2	13	4	-	-	7
	i	132	111	2	10	71	28	-	-	21
Masterabschluss	m	232	222	4	34	157	27	-	-	10
	w	62	60	-	10	43	7	-	-	2
	i	294	282	4	44	200	34	-	-	12
Sonstiger Abschluss	m	40	39	-	-	14	4	-	21	1
	w	6	6	-	-	2	1	-	3	-
	i	46	45	-	-	16	5	-	24	1
Studienbereich zusammen	m	1 184	1 155	39	173	706	212	3	22	29
	w	305	295	5	53	187	46	1	3	10
	i	1 489	1 450	44	226	893	258	4	25	39

Prüfungsjahr 2006

6 Abgelegte Prüfungen nach Fächergruppen, Studienbereichen, Prüfungsgruppen und Note der Abschlussprüfung

Fächergruppe ----- Studienbereich ----- Prüfungsgruppe	Ge- schl.	Abgelegte Prüfungen insgesamt	Davon							end- gültig nicht be- standen
			bestanden							
			zu- sammen	mit der Gesamtnote						
				mit Auszeich- nung	sehr gut	gut	befrie- digend	aus- reichend	Note nicht bekannt	
Bergbau, Hüttenwesen (STB)										
Diplom (U) und entsprechende Abschlussprüfungen	m	74	74	1	7	53	11	1	1	-
	w	34	34	1	7	22	3	-	1	-
	i	108	108	2	14	75	14	1	2	-
Promotionen	m	59	59	9	33	16	1	-	-	-
	w	7	7	2	3	1	1	-	-	-
	i	66	66	11	36	17	2	-	-	-
Fachhochschulabschluss	m	10	10	-	1	3	6	-	-	-
	w	2	2	-	-	1	1	-	-	-
	i	12	12	-	1	4	7	-	-	-
Bachelorabschluss	m	37	36	2	3	23	8	-	-	1
	w	10	10	-	-	6	4	-	-	-
	i	47	46	2	3	29	12	-	-	1
Masterabschluss	m	20	20	1	2	13	4	-	-	-
	w	7	7	2	2	3	-	-	-	-
	i	27	27	3	4	16	4	-	-	-
Studienbereich zusammen	m	200	199	13	46	108	30	1	1	1
	w	60	60	5	12	33	9	-	1	-
	i	260	259	18	58	141	39	1	2	1
Maschinenbau/Verfahrenstechnik (STB)										
Diplom (U) und entsprechende Abschlussprüfungen	m	3 066	3 003	51	526	2 092	264	3	67	63
	w	595	587	9	122	402	46	-	8	8
	i	3 661	3 590	60	648	2 494	310	3	75	71
Promotionen	m	978	978	157	569	183	19	1	49	-
	w	130	130	14	72	37	2	1	4	-
	i	1 108	1 108	171	641	220	21	2	53	-
LA Gymnasien/Sekundarstufe II, allgemeinbildende Schulen	m	1	1	-	-	1	-	-	-	-
	i	1	1	-	-	1	-	-	-	-
LA Berufliche Schulen/ Sekundarstufe II, berufliche Schulen	m	85	83	-	7	52	23	-	1	2
	w	25	25	-	4	17	4	-	-	-
	i	110	108	-	11	69	27	-	1	2
Fachhochschulabschluss	m	7 771	7 687	56	540	4 451	2 558	75	7	84
	w	1 727	1 722	8	138	1 058	500	16	2	5
	i	9 498	9 409	64	678	5 509	3 058	91	9	89
Bachelorabschluss	m	406	383	-	11	254	110	1	7	23
	w	164	162	-	12	114	36	-	-	2
	i	570	545	-	23	368	146	1	7	25
Masterabschluss	m	784	779	3	144	494	129	6	3	5
	w	260	260	1	58	175	22	-	4	-
	i	1 044	1 039	4	202	669	151	6	7	5
Sonstiger Abschluss	m	11	6	-	1	4	1	-	-	5
	w	8	5	-	1	3	1	-	-	3
	i	19	11	-	2	7	2	-	-	8
Studienbereich zusammen	m	13 102	12 920	267	1 798	7 531	3 104	86	134	182
	w	2 909	2 891	32	407	1 806	611	17	18	18
	i	16 011	15 811	299	2 205	9 337	3 715	103	152	200
Elektrotechnik (STB)										
Diplom (U) und entsprechende Abschlussprüfungen	m	2 030	1 992	18	331	1 283	305	6	49	38
	w	205	203	1	27	147	26	-	2	2
	i	2 235	2 195	19	358	1 430	331	6	51	40

Prüfungsjahr 2006

6 Abgelegte Prüfungen nach Fächergruppen, Studienbereichen, Prüfungsgruppen
und Note der Abschlussprüfung

Fächergruppe ----- Studienbereich ----- Prüfungsgruppe	Ge- schl.	Abgelegte Prüfungen insgesamt	Davon								end- gültig nicht be- standen
			bestanden								
			zu- sammen	mit der Gesamtnote							
				mit Auszeich- nung	sehr gut	gut	befrie- digend	aus- reichend	Note nicht bekannt		
Promotionen	m	487	487	81	297	77	8	2	22	-	
	w	44	44	4	29	9	-	-	2	-	
	i	531	531	85	326	86	8	2	24	-	
LA Berufliche Schulen/ Sekundarstufe II, berufliche Schulen	m	32	31	-	2	19	9	-	1	1	
	w	7	7	-	-	5	1	-	1	-	
	i	39	38	-	2	24	10	-	2	1	
Fachhochschulabschluss	m	4 259	4 199	45	306	2 168	1 503	75	102	60	
	w	265	261	2	24	134	84	8	9	4	
	i	4 524	4 460	47	330	2 302	1 587	83	111	64	
Bachelorabschluss	m	473	457	3	20	262	146	5	21	16	
	w	54	49	1	3	21	23	-	1	5	
	i	527	506	4	23	283	169	5	22	21	
Masterabschluss	m	749	739	6	124	465	109	4	31	10	
	w	156	153	2	27	89	28	1	6	3	
	i	905	892	8	151	554	137	5	37	13	
Studienbereich zusammen	m	8 030	7 905	153	1 080	4 274	2 080	92	226	125	
	w	731	717	10	110	405	162	9	21	14	
	i	8 761	8 622	163	1 190	4 679	2 242	101	247	139	
Verkehrstechnik, Nautik (STB)											
Diplom (U) und entsprechende Abschlussprüfungen	m	385	371	-	39	253	58	-	21	14	
	w	46	45	-	6	30	7	-	2	1	
	i	431	416	-	45	283	65	-	23	15	
Promotionen	m	51	51	6	28	10	2	-	5	-	
	w	7	7	-	5	2	-	-	-	-	
	i	58	58	6	33	12	2	-	5	-	
Fachhochschulabschluss	m	1 256	1 227	7	50	800	365	5	-	29	
	w	90	89	1	2	62	23	1	-	1	
	i	1 346	1 316	8	52	862	388	6	-	30	
Bachelorabschluss	m	14	14	-	1	11	2	-	-	-	
	w	3	3	-	-	3	-	-	-	-	
	i	17	17	-	1	14	2	-	-	-	
Masterabschluss	m	56	56	-	8	45	3	-	-	-	
	w	3	3	-	-	3	-	-	-	-	
	i	59	59	-	8	48	3	-	-	-	
Studienbereich zusammen	m	1 762	1 719	13	126	1 119	430	5	26	43	
	w	149	147	1	13	100	30	1	2	2	
	i	1 911	1 866	14	139	1 219	460	6	28	45	
Architektur, Innenarchitektur (STB)											
Diplom (U) und entsprechende Abschlussprüfungen	m	1 011	1 002	6	152	740	102	1	1	9	
	w	1 105	1 100	-	156	850	94	-	-	5	
	i	2 116	2 102	6	308	1 590	196	1	1	14	
Promotionen	m	39	39	5	14	10	5	1	4	-	
	w	25	25	1	11	8	-	-	5	-	
	i	64	64	6	25	18	5	1	9	-	
LA Berufliche Schulen/ Sekundarstufe II, berufliche Schulen	m	15	15	-	1	13	1	-	-	-	
	w	7	7	-	-	7	-	-	-	-	
	i	22	22	-	1	20	1	-	-	-	
Künstlerischer Abschluss	m	89	89	3	52	30	4	-	-	-	
	w	94	93	1	58	33	1	-	-	1	
	i	183	182	4	110	63	5	-	-	1	

Prüfungsjahr 2006

6 Abgelegte Prüfungen nach Fächergruppen, Studienbereichen, Prüfungsgruppen und Note der Abschlussprüfung

Fächergruppe ----- Studienbereich ----- Prüfungsgruppe	Ge- schl.	Abgelegte Prüfungen insgesamt	Davon								end- gültig nicht be- standen
			bestanden								
			zu- sammen	mit der Gesamtnote							
				mit Auszeich- nung	sehr gut	gut	befrie- digend	aus- reichend	Note nicht bekannt		
Fachhochschulabschluss	m	1 510	1 497	3	97	897	489	10	1	13	
	w	1 784	1 775	6	123	1 126	510	8	2	9	
	i	3 294	3 272	9	220	2 023	999	18	3	22	
Bachelorabschluss	m	118	117	-	5	96	16	-	-	1	
	w	122	119	-	4	87	28	-	-	3	
	i	240	236	-	9	183	44	-	-	4	
Masterabschluss	m	142	141	3	36	93	9	-	-	1	
	w	187	187	3	50	126	8	-	-	-	
	i	329	328	6	86	219	17	-	-	1	
Sonstiger Abschluss	m	5	5	-	2	3	-	-	-	-	
	w	17	17	-	6	11	-	-	-	-	
	i	22	22	-	8	14	-	-	-	-	
Studienbereich zusammen	m	2 929	2 905	20	359	1 882	626	12	6	24	
	w	3 341	3 323	11	408	2 248	641	8	7	18	
	i	6 270	6 228	31	767	4 130	1 267	20	13	42	
Raumplanung (STB)											
Diplom (U) und entsprechende Abschlussprüfungen	m	292	291	-	87	188	16	-	-	1	
	w	233	231	2	49	167	13	-	-	2	
	i	525	522	2	136	355	29	-	-	3	
Promotionen	m	31	31	3	13	13	1	1	-	-	
	w	25	25	2	10	13	-	-	-	-	
	i	56	56	5	23	26	1	1	-	-	
Fachhochschulabschluss	m	77	77	-	3	47	26	1	-	-	
	w	49	49	-	2	31	16	-	-	-	
	i	126	126	-	5	78	42	1	-	-	
Bachelorabschluss	m	25	25	-	1	9	15	-	-	-	
	w	21	21	-	1	16	4	-	-	-	
	i	46	46	-	2	25	19	-	-	-	
Masterabschluss	m	92	91	-	13	65	13	-	-	1	
	w	51	51	-	19	24	8	-	-	-	
	i	143	142	-	32	89	21	-	-	1	
Sonstiger Abschluss	m	14	14	-	1	10	3	-	-	-	
	w	13	13	-	1	11	1	-	-	-	
	i	27	27	-	2	21	4	-	-	-	
Studienbereich zusammen	m	531	529	3	118	332	74	2	-	2	
	w	392	390	4	82	262	42	-	-	2	
	i	923	919	7	200	594	116	2	-	4	
Bauingenieurwesen (STB)											
Diplom (U) und entsprechende Abschlussprüfungen	m	992	980	3	37	479	448	8	5	12	
	w	336	328	1	14	158	151	3	1	8	
	i	1 328	1 308	4	51	637	599	11	6	20	
Promotionen	m	213	213	41	119	38	6	1	8	-	
	w	52	52	9	31	10	1	-	1	-	
	i	265	265	50	150	48	7	1	9	-	
LA Berufliche Schulen/ Sekundarstufe II, berufliche Schulen	m	92	92	-	-	52	37	2	1	-	
	w	36	35	-	2	24	8	1	-	1	
	i	128	127	-	2	76	45	3	1	1	
Fachhochschulabschluss	m	2 340	2 314	1	58	929	1 204	79	43	26	
	w	535	530	1	17	246	250	11	5	5	
	i	2 875	2 844	2	75	1 175	1 454	90	48	31	

Prüfungsjahr 2006

6 Abgelegte Prüfungen nach Fächergruppen, Studienbereichen, Prüfungsgruppen
und Note der Abschlussprüfung

Fächergruppe ----- Studienbereich ----- Prüfungsgruppe	Ge- schl.	Abgelegte Prüfungen insgesamt	Davon								end- gültig nicht be- standen
			bestanden								
			zu- sammen	mit der Gesamtnote							
				mit Auszeich- nung	sehr gut	gut	befrie- digend	aus- reichend	Note nicht bekannt		
Bachelorabschluss	m	83	80	-	-	31	26	-	23	3	
	w	44	44	-	1	23	12	-	8	-	
	i	127	124	-	1	54	38	-	31	3	
Masterabschluss	m	274	272	2	30	145	57	2	36	2	
	w	74	74	2	4	40	8	1	19	-	
	i	348	346	4	34	185	65	3	55	2	
Sonstiger Abschluss	m	8	8	-	-	4	2	-	2	-	
	w	2	2	-	1	1	-	-	-	-	
	i	10	10	-	1	5	2	-	2	-	
Studienbereich zusammen	m	4 002	3 959	47	244	1 678	1 780	92	118	43	
	w	1 079	1 065	13	70	502	430	16	34	14	
	i	5 081	5 024	60	314	2 180	2 210	108	152	57	
Vermessungswesen (STB)											
Diplom (U) und entsprechende Abschlussprüfungen	m	105	101	-	15	53	31	2	-	4	
	w	59	57	1	6	40	9	1	-	2	
	i	164	158	1	21	93	40	3	-	6	
Promotionen	m	18	18	4	5	8	1	-	-	-	
	w	5	5	-	4	1	-	-	-	-	
	i	23	23	4	9	9	1	-	-	-	
Fachhochschulabschluss	m	313	305	2	20	163	113	7	-	8	
	w	170	166	-	15	89	59	3	-	4	
	i	483	471	2	35	252	172	10	-	12	
Bachelorabschluss	m	9	9	-	1	5	3	-	-	-	
	w	8	8	-	1	6	1	-	-	-	
	i	17	17	-	2	11	4	-	-	-	
Masterabschluss	m	47	47	-	11	30	6	-	-	-	
	w	19	19	-	3	14	1	-	1	-	
	i	66	66	-	14	44	7	-	1	-	
Studienbereich zusammen	m	492	480	6	52	259	154	9	-	12	
	w	261	255	1	29	150	70	4	1	6	
	i	753	735	7	81	409	224	13	1	18	
Ingenieurwissenschaften zusammen	m	32 232	31 771	561	3 996	17 889	8 490	302	533	461	
	w	9 227	9 143	82	1 184	5 693	2 041	56	87	84	
	i	41 459	40 914	643	5 180	23 582	10 531	358	620	545	
Kunst, Kunstwissenschaft											
Kunst, Kunstwissenschaft allgemein (STB)											
Diplom (U) und entsprechende Abschlussprüfungen	m	143	142	4	68	48	8	-	14	1	
	w	741	740	18	238	349	53	8	74	1	
	i	884	882	22	306	397	61	8	88	2	
Promotionen	m	68	68	13	33	14	5	-	3	-	
	w	128	128	21	57	39	8	1	2	-	
	i	196	196	34	90	53	13	1	5	-	
Staatliche Lehramtsprüfungen (LA) Grund- und Hauptschulen/ Primarstufe	m	21	20	-	3	7	10	-	-	1	
	w	208	208	1	42	118	41	3	3	-	
	i	229	228	1	45	125	51	3	3	1	
Stufenübergreifendes LA Sekundarstufe I/Grundschulen bzw. Primarstufe	m	4	4	-	-	4	-	-	-	-	
	w	90	90	-	22	54	14	-	-	-	
	i	94	94	-	22	58	14	-	-	-	
LA Realschulen/Sekundarstufe I	m	16	16	-	7	7	2	-	-	-	
	w	89	89	-	20	47	20	1	1	-	
	i	105	105	-	27	54	22	1	1	-	

Prüfungsjahr 2006

6 Abgelegte Prüfungen nach Fächergruppen, Studienbereichen, Prüfungsgruppen und Note der Abschlussprüfung

Fächergruppe ----- Studienbereich ----- Prüfungsgruppe	Ge- schl.	Abgelegte Prüfungen insgesamt	Davon								end- gültig nicht be- standen
			bestanden								
			zu- sammen	mit der Gesamtnote							
				mit Auszeich- nung	sehr gut	gut	befrie- digend	aus- reichend	Note nicht bekannt		
LA Gymnasien/Sekundarstufe II, allgemeinbildende Schulen	m	63	62	1	16	36	4	1	4	1	
	w	207	207	5	61	107	19	-	15	-	
	i	270	269	6	77	143	23	1	19	1	
LA Sonderschulen	m	5	4	-	-	3	1	-	-	1	
	w	38	38	-	13	25	-	-	-	-	
	i	43	42	-	13	28	1	-	-	1	
LA Berufliche Schulen/ Sekundarstufe II, berufliche Schulen	m	1	1	-	-	-	-	-	1	-	
	w	2	2	-	1	1	-	-	-	-	
	i	3	3	-	1	1	-	-	1	-	
Künstlerischer Abschluss	m	86	86	-	1	3	1	-	81	-	
	w	104	104	-	13	12	1	-	78	-	
	i	190	190	-	14	15	2	-	159	-	
Fachhochschulabschluss	m	33	33	-	5	24	4	-	-	-	
	w	164	164	-	62	93	8	1	-	-	
	i	197	197	-	67	117	12	1	-	-	
Bachelorabschluss	m	8	8	-	4	3	1	-	-	-	
	w	125	123	-	62	57	4	-	-	2	
	i	133	131	-	66	60	5	-	-	2	
Masterabschluss	m	20	20	1	2	3	-	-	14	-	
	w	57	57	2	14	14	-	-	27	-	
	i	77	77	3	16	17	-	-	41	-	
Sonstiger Abschluss	m	2	2	-	1	1	-	-	-	-	
	w	4	3	-	-	2	-	1	-	1	
	i	6	5	-	1	3	-	1	-	1	
Studienbereich zusammen	m	470	466	19	140	153	36	1	117	4	
	w	1 957	1 953	47	605	918	168	15	200	4	
	i	2 427	2 419	66	745	1 071	204	16	317	8	
Bildende Kunst (STB)											
Diplom (U) und entsprechende Abschlussprüfungen	m	35	35	1	10	14	-	-	10	-	
	w	78	78	1	33	26	-	-	18	-	
	i	113	113	2	43	40	-	-	28	-	
Promotionen	m	3	3	1	1	1	-	-	-	-	
	i	3	3	1	1	1	-	-	-	-	
Staatliche Lehramtsprüfungen (LA) Grund- und Hauptschulen/ Primarstufe	w	1	1	-	-	-	1	-	-	-	
	i	1	1	-	-	-	1	-	-	-	
LA Realschulen/Sekundarstufe I	m	5	5	-	2	3	-	-	-	-	
	w	15	15	-	2	11	2	-	-	-	
	i	20	20	-	4	14	2	-	-	-	
LA Gymnasien/Sekundarstufe II, allgemeinbildende Schulen	m	3	3	-	1	-	-	-	2	-	
	w	13	13	-	3	1	-	-	9	-	
	i	16	16	-	4	1	-	-	11	-	
LA Sonderschulen	m	1	1	-	1	-	-	-	-	-	
	w	2	2	-	-	2	-	-	-	-	
	i	3	3	-	1	2	-	-	-	-	
Künstlerischer Abschluss	m	221	221	38	66	73	5	1	38	-	
	w	309	309	37	108	88	7	-	69	-	
	i	530	530	75	174	161	12	1	107	-	
Fachhochschulabschluss	m	51	51	-	12	35	4	-	-	-	
	w	86	86	-	9	69	8	-	-	-	
	i	137	137	-	21	104	12	-	-	-	
Bachelorabschluss	m	44	44	2	7	32	3	-	-	-	
	w	47	47	1	12	30	4	-	-	-	
	i	91	91	3	19	62	7	-	-	-	

Prüfungsjahr 2006

6 Abgelegte Prüfungen nach Fächergruppen, Studienbereichen, Prüfungsgruppen und Note der Abschlussprüfung

Fächergruppe ----- Studienbereich ----- Prüfungsgruppe	Geschl.	Abgelegte Prüfungen insgesamt	Davon							endgültig nicht bestanden
			bestanden							
			zusammen	mit der Gesamtnote						
				mit Auszeichnung	sehr gut	gut	befriedigend	ausreichend	Note nicht bekannt	
Masterabschluss	m	4	4	-	2	2	-	-	-	-
	w	13	13	-	7	6	-	-	-	-
	i	17	17	-	9	8	-	-	-	-
Studienbereich zusammen	m	367	367	42	102	160	12	1	50	-
	w	564	564	39	174	233	22	-	96	-
	i	931	931	81	276	393	34	1	146	-
Gestaltung (STB)										
Diplom (U) und entsprechende Abschlussprüfungen	m	123	121	-	64	54	3	-	-	2
	w	130	130	-	60	67	3	-	-	-
	i	253	251	-	124	121	6	-	-	2
Promotionen	m	5	5	-	3	2	-	-	-	-
	w	2	2	-	1	1	-	-	-	-
	i	7	7	-	4	3	-	-	-	-
Staatliche Lehramtsprüfungen (LA) Grund- und Hauptschulen/ Primarstufe	w	36	35	-	4	19	11	-	1	1
	i	36	35	-	4	19	11	-	1	1
Stufenübergreifendes LA Sekundarstufe I/Grundschulen bzw. Primarstufe	m	2	2	-	-	2	-	-	-	-
	w	34	33	-	3	26	4	-	-	1
	i	36	35	-	3	28	4	-	-	1
LA Realschulen/Sekundarstufe I	m	1	1	-	-	1	-	-	-	-
	w	39	39	-	8	21	9	-	1	-
	i	40	40	-	8	22	9	-	1	-
LA Sonderschulen	w	4	4	-	1	2	1	-	-	-
	i	4	4	-	1	2	1	-	-	-
LA Berufliche Schulen/ Sekundarstufe II, berufliche Schulen	m	14	14	1	-	10	3	-	-	-
	w	28	28	-	6	15	7	-	-	-
	i	42	42	1	6	25	10	-	-	-
Künstlerischer Abschluss	m	309	309	27	148	98	10	-	26	-
	w	409	409	27	221	129	10	-	22	-
	i	718	718	54	369	227	20	-	48	-
Fachhochschulabschluss	m	839	839	3	225	523	85	1	2	-
	w	1 580	1 579	13	465	994	103	4	-	1
	i	2 419	2 418	16	690	1 517	188	5	2	1
Bachelorabschluss	m	69	69	-	25	44	-	-	-	-
	w	70	70	-	20	49	1	-	-	-
	i	139	139	-	45	93	1	-	-	-
Masterabschluss	m	22	22	-	16	5	1	-	-	-
	w	26	26	-	13	13	-	-	-	-
	i	48	48	-	29	18	1	-	-	-
Studienbereich zusammen	m	1 384	1 382	31	481	739	102	1	28	2
	w	2 358	2 355	40	802	1 336	149	4	24	3
	i	3 742	3 737	71	1 283	2 075	251	5	52	5
Darstellende Kunst, Film und Fernsehen, Theaterwissenschaft (STB)										
Diplom (U) und entsprechende Abschlussprüfungen	m	114	114	7	56	44	7	-	-	-
	w	325	322	7	148	154	13	-	-	3
	i	439	436	14	204	198	20	-	-	3
Promotionen	m	15	15	4	7	4	-	-	-	-
	w	16	16	6	7	3	-	-	-	-
	i	31	31	10	14	7	-	-	-	-
Staatliche Lehramtsprüfungen (LA) Grund- und Hauptschulen/ Primarstufe	w	1	1	-	-	-	1	-	-	-
	i	1	1	-	-	-	1	-	-	-

Prüfungsjahr 2006

6 Abgelegte Prüfungen nach Fächergruppen, Studienbereichen, Prüfungsgruppen und Note der Abschlussprüfung

Fächergruppe ----- Studienbereich ----- Prüfungsgruppe	Ge- schl.	Abgelegte Prüfungen insgesamt	Davon							end- gültig nicht be- standen
			bestanden							
			zu- sammen	mit der Gesamtnote						
				mit Auszeich- nung	sehr gut	gut	befrie- digend	aus- reichend	Note nicht bekannt	
LA Realschulen/Sekundarstufe I	w	1	1	-	1	-	-	-	-	-
	i	1	1	-	1	-	-	-	-	-
LA Gymnasien/Sekundarstufe II, allgemeinbildende Schulen	m	2	2	-	-	1	1	-	-	-
	w	1	1	-	-	1	-	-	-	-
	i	3	3	-	-	2	1	-	-	-
LA Sonderschulen	m	1	1	-	-	-	1	-	-	-
	w	1	1	-	-	1	-	-	-	-
	i	2	2	-	-	1	1	-	-	-
Künstlerischer Abschluss	m	279	276	26	81	110	26	3	30	3
	w	382	382	29	97	161	27	1	67	-
	i	661	658	55	178	271	53	4	97	3
Fachhochschulabschluss	m	29	29	-	5	24	-	-	-	-
	w	11	11	-	2	9	-	-	-	-
	i	40	40	-	7	33	-	-	-	-
Bachelorabschluss	m	8	8	-	3	5	-	-	-	-
	w	22	22	-	12	10	-	-	-	-
	i	30	30	-	15	15	-	-	-	-
Masterabschluss	m	7	7	1	3	3	-	-	-	-
	w	18	18	1	9	7	1	-	-	-
	i	25	25	2	12	10	1	-	-	-
Sonstiger Abschluss	m	2	2	-	-	2	-	-	-	-
	w	3	3	-	2	1	-	-	-	-
	i	5	5	-	2	3	-	-	-	-
Studienbereich zusammen	m	457	454	38	155	193	35	3	30	3
	w	781	778	43	278	347	42	1	67	3
	i	1 238	1 232	81	433	540	77	4	97	6
Musik, Musikwissenschaft (STB)										
Diplom (U) und entsprechende Abschlussprüfungen	m	150	149	6	57	74	7	-	5	1
	w	232	230	3	81	108	23	2	13	2
	i	382	379	9	138	182	30	2	18	3
Promotionen	m	34	34	7	19	7	-	-	1	-
	w	30	30	5	13	9	1	-	2	-
	i	64	64	12	32	16	1	-	3	-
Staatliche Lehramtsprüfungen (LA) Grund- und Hauptschulen/ Primarstufe	m	11	11	-	3	7	1	-	-	-
	w	113	113	1	42	55	7	-	8	-
	i	124	124	1	45	62	8	-	8	-
Stufenübergreifendes LA Sekundarstufe I/Grundschulen bzw. Primarstufe	m	11	11	-	2	9	-	-	-	-
	w	62	61	-	27	30	4	-	-	1
	i	73	72	-	29	39	4	-	-	1
LA Realschulen/Sekundarstufe I	m	54	54	-	15	30	8	-	1	-
	w	88	88	-	19	49	20	-	-	-
	i	142	142	-	34	79	28	-	1	-
LA Gymnasien/Sekundarstufe II, allgemeinbildende Schulen	m	140	138	2	41	77	11	1	6	2
	w	198	198	2	45	124	17	-	10	-
	i	338	336	4	86	201	28	1	16	2
LA Sonderschulen	m	8	8	-	1	4	2	-	1	-
	w	18	18	-	4	14	-	-	-	-
	i	26	26	-	5	18	2	-	1	-
LA Berufliche Schulen/ Sekundarstufe II, berufliche Schulen	m	1	1	-	-	1	-	-	-	-
	w	1	1	-	-	1	-	-	-	-
	i	2	2	-	-	2	-	-	-	-

Prüfungsjahr 2006

6 Abgelegte Prüfungen nach Fächergruppen, Studienbereichen, Prüfungsgruppen
und Note der Abschlussprüfung

Fächergruppe ----- Studienbereich ----- Prüfungsgruppe	Ge- schl.	Abgelegte Prüfungen insgesamt	Davon								end- gültig nicht be- standen
			bestanden								
			zu- sammen	mit der Gesamtnote							
				mit Auszeich- nung	sehr gut	gut	befrie- digend	aus- reichend	Note nicht bekannt		
Künstlerischer Abschluss	m	1 369	1 365	58	436	485	65	6	315	4	
	w	1 884	1 881	72	620	664	89	7	429	3	
	i	3 253	3 246	130	1 056	1 149	154	13	744	7	
Fachhochschulabschluss	m	20	20	-	2	16	2	-	-	-	
	w	47	47	-	11	30	6	-	-	-	
	i	67	67	-	13	46	8	-	-	-	
Bachelorabschluss	m	56	56	3	7	42	4	-	-	-	
	w	58	58	-	10	44	4	-	-	-	
	i	114	114	3	17	86	8	-	-	-	
Masterabschluss	w	2	2	-	1	1	-	-	-	-	
	i	2	2	-	1	1	-	-	-	-	
Sonstiger Abschluss	m	21	21	7	4	1	-	-	9	-	
	w	49	47	5	13	12	1	-	16	2	
	i	70	68	12	17	13	1	-	25	2	
Studienbereich zusammen	m	1 875	1 868	83	587	753	100	7	338	7	
	w	2 782	2 774	88	886	1 141	172	9	478	8	
	i	4 657	4 642	171	1 473	1 894	272	16	816	15	
Kunst, Kunstwissenschaft zusammen	m	4 553	4 537	213	1 465	1 998	285	13	563	16	
	w	8 442	8 424	257	2 745	3 975	553	29	865	18	
	i	12 995	12 961	470	4 210	5 973	838	42	1 428	34	
Außerhalb der Studienbereichsgliederung											
Außerhalb der Studienbereichsgliederung (STB)											
Promotionen	m	29	29	29	-	-	-	-	-	-	
	w	6	6	6	-	-	-	-	-	-	
	i	35	35	35	-	-	-	-	-	-	
Fachhochschulabschluss	m	4	4	4	-	-	-	-	-	-	
	w	1	1	1	-	-	-	-	-	-	
	i	5	5	5	-	-	-	-	-	-	
Masterabschluss	m	8	8	-	2	6	-	-	-	-	
	w	3	3	-	1	2	-	-	-	-	
	i	11	11	-	3	8	-	-	-	-	
Studienbereich zusammen	m	41	41	33	2	6	-	-	-	-	
	w	10	10	7	1	2	-	-	-	-	
	i	51	51	40	3	8	-	-	-	-	
Außerhalb der Studienbereichsgliederung zusammen	m	41	41	33	2	6	-	-	-	-	
	w	10	10	7	1	2	-	-	-	-	
	i	51	51	40	3	8	-	-	-	-	
Insgesamt	m	133 454	131 635	3 116	25 625	62 662	31 305	3 701	5 226	1 819	
	w	135 150	134 069	2 146	28 171	67 718	26 897	3 650	5 487	1 081	
	i	268 604	265 704	5 262	53 796	130 380	58 202	7 351	10 713	2 900	

Prüfungsjahr 2006

7 Von Erstabsolventen abgelegte Prüfungen nach Fächergruppen, ausgewählten Studienfächern und Inanspruchnahme der Freiversuchsregelung

Fächergruppe ----- 1. Studienfach	Geschlecht	Abgelegte Prüfungen insgesamt	Davon			endgültig nicht bestanden
			bestanden		zusammen	
			ohne Freiversuchs- regelung	unter Inanspruchnahme einer Freiversuchs- möglichkeit		
Sprach- und Kulturwissenschaften	m	9 221	9 106	8 986	120	115
	w	30 859	30 663	29 959	704	196
	i	40 080	39 769	38 945	824	311
darunter:						
Lernbereich Sprach- und Kulturwissenschaften	m	94	88	78	10	6
	w	163	159	115	44	4
	i	257	247	193	54	10
Evang. Theologie, -Religionslehre	m	258	255	251	4	3
	w	498	496	485	11	2
	i	756	751	736	15	5
Kath. Theologie, -Religionslehre	m	314	313	312	1	1
	w	396	394	391	3	2
	i	710	707	703	4	3
Philosophie	m	422	418	418	-	4
	w	267	262	261	1	5
	i	689	680	679	1	9
Geschichte	m	925	905	898	7	20
	w	959	954	951	3	5
	i	1 884	1 859	1 849	10	25
Mittlere und neuere Geschichte	m	230	226	225	1	4
	w	229	227	225	2	2
	i	459	453	450	3	6
Medienkunde/Kommunikations-/Informationswissenschaft	m	613	610	608	2	3
	w	1 267	1 262	1 257	5	5
	i	1 880	1 872	1 865	7	8
Griechisch	m	20	20	18	2	-
	w	10	10	9	1	-
	i	30	30	27	3	-
Latein	m	50	48	47	1	2
	w	71	70	69	1	1
	i	121	118	116	2	3
Germanistik/Deutsch	m	1 389	1 369	1 345	24	20
	w	7 453	7 393	7 247	146	60
	i	8 842	8 762	8 592	170	80
Anglistik/Englisch	m	764	752	738	14	12
	w	2 964	2 940	2 883	57	24
	i	3 728	3 692	3 621	71	36
Französisch	m	86	86	83	3	-
	w	464	461	456	5	3
	i	550	547	539	8	3
Italienisch	m	21	21	21	-	-
	w	108	107	106	1	1
	i	129	128	127	1	1
Spanisch	m	43	43	42	1	-
	w	220	218	214	4	2
	i	263	261	256	5	2
Slawistik (Slaw. Philologie)	m	27	26	25	1	1
	w	141	139	139	-	2
	i	168	165	164	1	3
Japanologie	m	56	56	55	1	-
	w	83	83	79	4	-
	i	139	139	134	5	-
Orientalistik, Altorientalistik	m	9	9	9	-	-
	w	15	15	14	1	-
	i	24	24	23	1	-

Prüfungsjahr 2006

7 Von Erstabsolventen abgelegte Prüfungen nach Fächergruppen, ausgewählten Studienfächern und Inanspruchnahme der Freiversuchsregelung

Fächergruppe ----- 1. Studienfach	Ge- schlecht	Abgelegte Prüfungen insgesamt	Davon				endgültig nicht bestanden
			bestanden			zusammen	
			davon		ohne Freiversuchs- regelung		
unter Inanspruchnahme einer Freiversuchs- möglichkeit							
Sinologie/Koreanistik	m	52	52	50	2	-	
	w	107	107	107	-	-	
	i	159	159	157	2	-	
Völkerkunde (Ethnologie)	m	67	67	67	-	-	
	w	195	194	193	1	1	
	i	262	261	260	1	1	
Psychologie	m	700	690	672	18	10	
	w	2 846	2 829	2 753	76	17	
	i	3 546	3 519	3 425	94	27	
Erziehungswissenschaft (Pädagogik)	m	996	974	969	5	22	
	w	3 843	3 819	3 794	25	24	
	i	4 839	4 793	4 763	30	46	
Grundschul-/Primarstufenpädagogik	m	121	121	113	8	-	
	w	1 645	1 637	1 418	219	8	
	i	1 766	1 758	1 531	227	8	
Sachunterricht (einschl. Schulgarten)	m	19	19	19	-	-	
	w	232	232	226	6	-	
	i	251	251	245	6	-	
Gehörlosen-/Schwerhörigenpädagogik	m	8	8	8	-	-	
	w	127	127	122	5	-	
	i	135	135	130	5	-	
Geistigbehindertenpädagogik/Prakt.-Bildbaren-Pädagogik	m	161	158	150	8	3	
	w	387	385	348	37	2	
	i	548	543	498	45	5	
Körperbehindertenpädagogik	m	30	30	28	2	-	
	w	169	167	163	4	2	
	i	199	197	191	6	2	
Lernbehindertenpädagogik	m	65	64	60	4	1	
	w	332	330	303	27	2	
	i	397	394	363	31	3	
Sprachheilpädagogik/Logopädie	m	13	13	13	-	-	
	w	146	146	135	11	-	
	i	159	159	148	11	-	
Verhaltensgestörtenpädagogik	m	13	13	12	1	-	
	w	47	47	43	4	-	
	i	60	60	55	5	-	
Sport	m	1 557	1 521	1 510	11	36	
	w	1 600	1 592	1 582	10	8	
	i	3 157	3 113	3 092	21	44	
darunter:							
Sportpädagogik	m	1 132	1 101	1 090	11	31	
	w	1 183	1 176	1 166	10	7	
	i	2 315	2 277	2 256	21	38	
Rechts-, Wirtschafts- und Sozialwissenschaften	m	38 124	37 376	34 951	2 425	748	
	w	42 432	41 859	39 087	2 772	573	
	i	80 556	79 235	74 038	5 197	1 321	
darunter:							
Politikwissenschaft/Politologie	m	1 277	1 271	1 266	5	6	
	w	1 127	1 125	1 119	6	2	
	i	2 404	2 396	2 385	11	8	
Sozialkunde	m	52	51	51	-	1	
	w	63	63	60	3	-	
	i	115	114	111	3	1	

Prüfungsjahr 2006

7 Von Erstabsolventen abgelegte Prüfungen nach Fächergruppen, ausgewählten Studienfächern und Inanspruchnahme der Freiversuchsregelung

Fächergruppe ----- 1. Studienfach	Ge- schlecht	Abgelegte Prüfungen insgesamt	Davon				endgültig nicht bestanden
			bestanden			zusammen	
			davon				
			ohne Freiversuchs- regelung	unter Inanspruchnahme einer Freiversuchs- möglichkeit			
Sozialwissenschaft	m	634	631	630	1	3	
	w	910	905	901	4	5	
	i	1 544	1 536	1 531	5	8	
Soziologie	m	534	531	525	6	3	
	w	1 135	1 126	1 109	17	9	
	i	1 669	1 657	1 634	23	12	
Sozialarbeit/-hilfe	m	561	561	560	1	-	
	w	2 031	2 031	2 031	-	-	
	i	2 592	2 592	2 591	1	-	
Sozialpädagogik	m	375	375	373	2	-	
	w	1 430	1 430	1 413	17	-	
	i	1 805	1 805	1 786	19	-	
Rechtswissenschaft	m	4 951	4 657	3 048	1 609	294	
	w	5 713	5 352	3 462	1 890	361	
	i	10 664	10 009	6 510	3 499	655	
Wirtschaftsrecht	m	369	369	341	28	-	
	w	469	469	449	20	-	
	i	838	838	790	48	-	
Bankwesen	m	93	89	62	27	4	
	w	66	65	54	11	1	
	i	159	154	116	38	5	
Betriebswirtschaftslehre	m	11 239	11 102	10 652	450	137	
	w	10 847	10 773	10 327	446	74	
	i	22 086	21 875	20 979	896	211	
Europäische Wirtschaft	m	100	100	79	21	-	
	w	190	190	157	33	-	
	i	290	290	236	54	-	
Intern. Betriebswirtschaft/Management	m	761	755	705	50	6	
	w	1 225	1 218	1 124	94	7	
	i	1 986	1 973	1 829	144	13	
Sportökonomie	m	69	69	69	-	-	
	w	33	33	31	2	-	
	i	102	102	100	2	-	
Touristik	m	152	147	130	17	5	
	w	763	758	693	65	5	
	i	915	905	823	82	10	
Volkswirtschaftslehre	m	1 139	1 113	1 101	12	26	
	w	720	711	705	6	9	
	i	1 859	1 824	1 806	18	35	
Wirtschaftspädagogik	m	298	296	294	2	2	
	w	553	552	550	2	1	
	i	851	848	844	4	3	
Wirtschaftswissenschaften	m	3 736	3 703	3 517	186	33	
	w	3 270	3 254	3 101	153	16	
	i	7 006	6 957	6 618	339	49	
Wirtschaftsingenieurwesen	m	4 185	4 145	4 137	8	40	
	w	1 115	1 106	1 103	3	9	
	i	5 300	5 251	5 240	11	49	
Mathematik, Naturwissenschaften	m	20 624	20 345	19 584	761	279	
	w	13 825	13 717	13 342	375	108	
	i	34 449	34 062	32 926	1 136	387	
darunter:							
Mathematik	m	1 459	1 440	1 388	52	19	
	w	2 282	2 259	2 191	68	23	
	i	3 741	3 699	3 579	120	42	

Prüfungsjahr 2006

7 Von Erstabsolventen abgelegte Prüfungen nach Fächergruppen, ausgewählten Studienfächern und Inanspruchnahme der Freiversuchsregelung

Fächergruppe ----- 1. Studienfach	Geschlecht	Abgelegte Prüfungen insgesamt	Davon				endgültig nicht bestanden
			bestanden			zusammen	
			davon				
			ohne Freiversuchs- regelung	unter Inanspruchnahme einer Freiversuchs- möglichkeit			
Wirtschaftsmathematik	m	330	323	319	4	7	
	w	264	262	261	1	2	
	i	594	585	580	5	9	
Computer- und Kommunikationstechniken	m	286	286	264	22	-	
	w	76	76	75	1	-	
	i	362	362	339	23	-	
Informatik	m	6 635	6 505	6 235	270	130	
	w	1 096	1 082	1 033	49	14	
	i	7 731	7 587	7 268	319	144	
Ingenieurinformatik/Technische Informatik	m	836	815	806	9	21	
	w	58	58	58	-	-	
	i	894	873	864	9	21	
Medieninformatik	m	604	596	538	58	8	
	w	223	223	209	14	-	
	i	827	819	747	72	8	
Wirtschaftsinformatik	m	2 892	2 862	2 743	119	30	
	w	672	664	627	37	8	
	i	3 564	3 526	3 370	156	38	
Physik	m	1 761	1 747	1 671	76	14	
	w	452	443	423	20	9	
	i	2 213	2 190	2 094	96	23	
Biochemie	m	316	311	308	3	5	
	w	362	361	355	6	1	
	i	678	672	663	9	6	
Chemie	m	1 321	1 307	1 270	37	14	
	w	1 095	1 078	1 047	31	17	
	i	2 416	2 385	2 317	68	31	
Biologie	m	1 558	1 544	1 508	36	14	
	w	3 068	3 051	2 981	70	17	
	i	4 626	4 595	4 489	106	31	
Geologie/Paläontologie	m	156	156	151	5	-	
	w	102	101	101	-	1	
	i	258	257	252	5	1	
Geophysik	m	37	37	37	-	-	
	w	13	13	12	1	-	
	i	50	50	49	1	-	
Geowissenschaften	m	87	86	72	14	1	
	w	58	58	45	13	-	
	i	145	144	117	27	1	
Mineralogie	m	28	28	27	1	-	
	w	16	16	16	-	-	
	i	44	44	43	1	-	
Geographie/Erdkunde	m	957	952	897	55	5	
	w	1 052	1 047	983	64	5	
	i	2 009	1 999	1 880	119	10	
Humanmedizin/Gesundheitswissenschaften	m	4 842	4 840	4 812	28	2	
	w	7 393	7 390	7 329	61	3	
	i	12 235	12 230	12 141	89	5	
darunter:							
Gesundheitspädagogik	m	41	41	38	3	-	
	w	200	199	182	17	1	
	i	241	240	220	20	1	
Gesundheitswissenschaften/-management	m	256	256	237	19	-	
	w	624	623	598	25	1	
	i	880	879	835	44	1	

Prüfungsjahr 2006

7 Von Erstabsolventen abgelegte Prüfungen nach Fächergruppen, ausgewählten Studienfächern und Inanspruchnahme der Freiversuchsregelung

Fächergruppe ----- 1. Studienfach	Ge- schlecht	Abgelegte Prüfungen insgesamt	Davon				endgültig nicht bestanden
			bestanden			zusammen	
			davon				
			ohne Freiversuchs- regelung	unter Inanspruchnahme einer Freiversuchs- möglichkeit			
Nichtärztliche Heilberufe/Therapien	m	77	77	77	-	-	
	w	346	346	341	5	-	
	i	423	423	418	5	-	
Pflegewissenschaft	m	90	90	86	4	-	
	w	347	347	333	14	-	
	i	437	437	419	18	-	
Zahnmedizin	m	622	621	619	2	1	
	w	890	889	889	-	1	
	i	1 512	1 510	1 508	2	2	
Veterinärmedizin	m	138	138	111	27	-	
	w	761	761	629	132	-	
	i	899	899	740	159	-	
darunter:							
Tiermedizin/Veterinärmedizin	m	138	138	111	27	-	
	w	761	761	629	132	-	
	i	899	899	740	159	-	
Agrar-, Forst- und Ernährungswissenschaften	m	2 335	2 286	2 260	26	49	
	w	3 073	3 042	3 006	36	31	
	i	5 408	5 328	5 266	62	80	
darunter:							
Agrarwissenschaft/Landwirtschaft	m	773	755	737	18	18	
	w	554	544	524	20	10	
	i	1 327	1 299	1 261	38	28	
Lebensmitteltechnologie	m	157	152	151	1	5	
	w	210	209	203	6	1	
	i	367	361	354	7	6	
Forstwissenschaft, -wirtschaft	m	445	435	433	2	10	
	w	194	192	192	-	2	
	i	639	627	625	2	12	
Ernährungswissenschaft	m	25	22	18	4	3	
	w	152	152	148	4	-	
	i	177	174	166	8	3	
Haushalts- und Ernährungswissenschaft	m	116	114	113	1	2	
	w	979	965	959	6	14	
	i	1 095	1 079	1 072	7	16	
Ingenieurwissenschaften	m	28 040	27 615	26 728	887	425	
	w	8 089	8 012	7 857	155	77	
	i	36 129	35 627	34 585	1 042	502	
darunter:							
Interdisziplinäre Studien (Schwerpunkt Ingenieurwissenschaften)	m	451	437	404	33	14	
	w	168	162	156	6	6	
	i	619	599	560	39	20	
Bergbau/Bergtechnik	m	75	75	57	18	-	
	w	23	23	15	8	-	
	i	98	98	72	26	-	
Hütten- und Gießereiwesen	m	56	55	50	5	1	
	w	21	21	16	5	-	
	i	77	76	66	10	1	
Chemie-Ingenieurwesen/Chemietechnik	m	346	341	334	7	5	
	w	224	223	220	3	1	
	i	570	564	554	10	6	
Energietechnik (ohne Elektrotechnik)	m	216	207	206	1	9	
	w	38	37	36	1	1	
	i	254	244	242	2	10	

Prüfungsjahr 2006

7 Von Erstabsolventen abgelegte Prüfungen nach Fächergruppen, ausgewählten Studienfächern und Inanspruchnahme der Freiversuchsregelung

Fächergruppe ----- 1. Studienfach	Ge- schlecht	Abgelegte Prüfungen insgesamt	Davon				endgültig nicht bestanden
			bestanden			zusammen	
			davon				
			ohne Freiversuchs- regelung	unter Inanspruchnahme einer Freiversuchs- möglichkeit			
Gesundheitstechnik	m	239	239	229	10	-	
	w	140	140	132	8	-	
	i	379	379	361	18	-	
Glastechnik/Keramik	m	18	18	10	8	-	
	w	9	9	6	3	-	
	i	27	27	16	11	-	
Maschinenbau/-wesen	m	7 099	7 001	6 593	408	98	
	w	688	683	637	46	5	
	i	7 787	7 684	7 230	454	103	
Metalltechnik	m	53	53	43	10	-	
	w	8	8	7	1	-	
	i	61	61	50	11	-	
Physikalische Technik	m	300	293	292	1	7	
	w	61	60	60	-	1	
	i	361	353	352	1	8	
Umwelttechnik (einschl. Recycling)	m	358	352	349	3	6	
	w	148	146	145	1	2	
	i	506	498	494	4	8	
Werkstoffwissenschaften	m	276	272	269	3	4	
	w	141	140	139	1	1	
	i	417	412	408	4	5	
Elektr. Energietechnik	m	144	142	135	7	2	
	w	10	10	10	-	-	
	i	154	152	145	7	2	
Elektrotechnik/Elektronik	m	5 515	5 411	5 189	222	104	
	w	413	404	383	21	9	
	i	5 928	5 815	5 572	243	113	
Mikroelektronik	m	20	20	19	1	-	
	w	1	1	1	-	-	
	i	21	21	20	1	-	
Mikrosystemtechnik	m	179	177	148	29	2	
	w	13	13	9	4	-	
	i	192	190	157	33	2	
Nachrichten-/Informationstechnik	m	1 086	1 082	1 072	10	4	
	w	140	138	138	-	2	
	i	1 226	1 220	1 210	10	6	
Architektur	m	2 611	2 590	2 584	6	21	
	w	2 643	2 626	2 623	3	17	
	i	5 254	5 216	5 207	9	38	
Innenarchitektur	m	105	103	103	-	2	
	w	435	434	432	2	1	
	i	540	537	535	2	3	
Bauingenieurwesen/Ingenieurbau	m	3 260	3 218	3 128	90	42	
	w	885	871	839	32	14	
	i	4 145	4 089	3 967	122	56	
Vermessungswesen (Geodäsie)	m	381	372	357	15	9	
	w	196	193	183	10	3	
	i	577	565	540	25	12	
Kunst, Kunstwissenschaft	m	3 586	3 573	3 554	19	13	
	w	6 943	6 930	6 893	37	13	
	i	10 529	10 503	10 447	56	26	
darunter:							
Kunsterziehung	m	148	146	143	3	2	
	w	724	724	711	13	-	
	i	872	870	854	16	2	

Prüfungsjahr 2006

7 Von Erstabsolventen abgelegte Prüfungen nach Fächergruppen, ausgewählten Studienfächern und Inanspruchnahme der Freiversuchsregelung

Fächergruppe ----- 1. Studienfach	Ge- schlecht	Abgelegte Prüfungen insgesamt	Davon				endgültig nicht bestanden
			bestanden			zusammen	
			davon				
			ohne Freiversuchs- regelung	unter Inanspruchnahme einer Freiversuchs- möglichkeit			
Bildende Kunst/Graphik	m	88	88	88	-	-	
	w	189	189	187	2	-	
	i	277	277	275	2	-	
Neue Medien	m	145	145	137	8	-	
	w	143	143	137	6	-	
	i	288	288	274	14	-	
Textilgestaltung	m	15	15	15	-	-	
	w	295	293	292	1	2	
	i	310	308	307	1	2	
Instrumentalmusik	m	404	404	402	2	-	
	w	666	666	666	-	-	
	i	1 070	1 070	1 068	2	-	
Kirchenmusik	m	55	55	55	-	-	
	w	25	25	24	1	-	
	i	80	80	79	1	-	
Musikerziehung	m	357	353	347	6	4	
	w	734	731	717	14	3	
	i	1 091	1 084	1 064	20	7	
Insgesamt	m	108 479	106 812	102 508	4 304	1 667	
	w	114 979	113 970	109 688	4 282	1 009	
	i	223 458	220 782	212 196	8 586	2 676	

Prüfungsjahr 2006

8 Von ausländischen Absolventen bestandene Prüfungen nach Herkunftsländern und Fächergruppen

Herkunftsland (Staatsangehörigkeit)	Geschl.	Insgesamt	Davon in der Fächergruppe								
			Sprach- und Kulturwissenschaften	Sport	Rechts-, Wirtschafts- und Sozialwissenschaften	Mathematik, Naturwissenschaften	Humanmedizin/ Gesundheitswissenschaften	Veterinärmedizin	Agrar-, Forst- und Ernährungswissenschaften	Ingenieurwissenschaften	Kunst, Kunstwissenschaft
Europa											
Europäische Union (EU)											
Belgien	m	55	10	-	14	14	4	-	-	11	2
	w	34	10	1	10	7	-	1	-	2	3
	i	89	20	1	24	21	4	1	-	13	5
Dänemark	m	24	4	-	8	4	-	-	-	-	8
	w	42	7	-	15	5	3	1	1	3	7
	i	66	11	-	23	9	3	1	1	3	15
Estland	m	8	-	-	1	2	-	-	1	3	1
	w	63	19	-	23	6	1	-	1	4	9
	i	71	19	-	24	8	1	-	2	7	10
Finnland	m	27	4	1	11	3	2	-	1	3	2
	w	54	17	-	20	5	3	1	1	-	7
	i	81	21	1	31	8	5	1	2	3	9
Frankreich	m	486	29	-	182	52	7	-	7	190	19
	w	517	96	2	276	39	11	4	3	53	33
	i	1 003	125	2	458	91	18	4	10	243	52
Griechenland	m	375	27	5	116	57	67	1	4	78	20
	w	371	104	1	112	43	50	1	6	25	29
	i	746	131	6	228	100	117	2	10	103	49
Irland	m	19	2	-	8	4	-	-	-	4	1
	w	18	3	-	6	6	1	1	-	-	1
	i	37	5	-	14	10	1	1	-	4	2
Italien	m	406	36	3	104	102	7	1	13	104	36
	w	359	140	1	87	61	14	1	3	23	29
	i	765	176	4	191	163	21	2	16	127	65
Lettland	m	19	1	-	7	6	-	-	-	2	3
	w	58	14	1	29	5	-	-	-	1	8
	i	77	15	1	36	11	-	-	-	3	11
Litauen	m	32	3	-	13	7	1	-	1	5	2
	w	115	37	-	47	8	4	-	1	6	12
	i	147	40	-	60	15	5	-	2	11	14
Luxemburg	m	130	22	13	15	30	9	-	3	34	4
	w	112	57	1	15	12	9	-	2	4	12
	i	242	79	14	30	42	18	-	5	38	16
Malta	m	4	-	-	-	1	-	-	1	2	-
	w	1	-	-	-	-	-	-	-	1	-
	i	5	-	-	-	1	-	-	1	3	-
Niederlande	m	120	8	1	33	27	6	1	7	33	4
	w	67	11	1	20	12	6	2	1	5	9
	i	187	19	2	53	39	12	3	8	38	13
Österreich	m	469	30	1	180	104	15	2	16	110	11
	w	291	97	4	86	28	15	5	14	13	29
	i	760	127	5	266	132	30	7	30	123	40
Polen	m	396	37	3	149	76	10	1	1	83	36
	w	1 115	350	4	428	128	41	2	9	84	69
	i	1 511	387	7	577	204	51	3	10	167	105
Portugal	m	80	7	2	24	16	4	-	1	20	6
	w	75	26	-	25	8	4	-	2	3	7
	i	155	33	2	49	24	8	-	3	23	13

Prüfungsjahr 2006

8 Von ausländischen Absolventen bestandene Prüfungen nach Herkunftsländern und Fächergruppen

Herkunftsland (Staatsangehörigkeit)	Geschl.	Insgesamt	Davon in der Fächergruppe								
			Sprach- und Kulturwissenschaften	Sport	Rechts-, Wirtschafts- und Sozialwissenschaften	Mathematik, Naturwissenschaften	Humanmedizin/ Gesundheitswissenschaften	Veterinärmedizin	Agrar-, Forst- und Ernährungswissenschaften	Ingenieurwissenschaften	Kunst, Kunstwissenschaft
Schweden	m	28	3	-	10	6	2	-	-	3	4
	w	39	6	-	13	5	3	2	1	4	5
	i	67	9	-	23	11	5	2	1	7	9
Slowakei	m	44	9	1	12	4	1	-	2	12	3
	w	117	36	1	48	13	2	-	7	3	7
	i	161	45	2	60	17	3	-	9	15	10
Slowenien	m	39	3	-	19	2	2	-	-	5	8
	w	42	12	-	14	4	2	1	-	4	5
	i	81	15	-	33	6	4	1	-	9	13
Spanien	m	199	16	3	50	42	6	-	4	58	20
	w	226	59	1	66	39	10	-	5	22	24
	i	425	75	4	116	81	16	-	9	80	44
Tschechische Republik	m	76	9	-	19	19	1	-	1	17	10
	w	147	46	-	53	16	3	-	3	12	14
	i	223	55	-	72	35	4	-	4	29	24
Ungarn	m	118	14	-	38	17	3	-	-	20	26
	w	226	79	1	97	17	3	-	4	6	19
	i	344	93	1	135	34	6	-	4	26	45
Vereinigtes Königreich 1)	m	81	6	2	22	18	5	-	3	14	11
	w	73	24	-	19	8	7	-	1	5	9
	i	154	30	2	41	26	12	-	4	19	20
Zypern	m	18	2	-	6	2	6	-	-	1	1
	w	5	2	-	1	-	-	-	-	-	2
	i	23	4	-	7	2	6	-	-	1	3
EU zusammen	m	3 253	282	35	1 041	615	158	6	66	812	238
	w	4 167	1 252	19	1 510	475	192	22	65	283	349
	i	7 420	1 534	54	2 551	1 090	350	28	131	1 095	587
Übriges Europa											
Albanien	m	38	4	-	10	9	5	-	2	3	5
	w	30	5	-	15	4	1	-	-	2	3
	i	68	9	-	25	13	6	-	2	5	8
Bosnien und Herzegowina	m	137	12	-	48	28	4	-	1	38	5
	w	116	31	-	49	9	11	-	-	15	1
	i	253	43	-	97	37	15	-	1	53	6
Bulgarien	m	359	17	2	145	88	17	2	6	59	23
	w	575	101	1	260	88	25	1	9	56	34
	i	934	118	3	405	176	42	3	15	115	57
Island	m	7	1	-	1	2	-	-	-	3	-
	w	6	2	-	1	-	-	-	-	-	3
	i	13	3	-	2	2	-	-	-	3	3
Kroatien	m	267	20	2	91	49	14	-	-	85	6
	w	269	62	1	104	44	9	-	3	26	20
	i	536	82	3	195	93	23	-	3	111	26
Liechtenstein	m	1	-	-	1	-	-	-	-	-	-
	w	1	-	-	-	-	-	-	1	-	-
	i	2	-	-	1	-	-	-	1	-	-
Mazedonien	m	45	-	-	7	12	6	-	1	18	1
	w	33	8	-	12	6	2	-	-	2	3
	i	78	8	-	19	18	8	-	1	20	4

1) Großbritannien und Nordirland

Prüfungsjahr 2006

8 Von ausländischen Absolventen bestandene Prüfungen nach Herkunftsländern und Fächergruppen

Herkunftsland (Staatsangehörigkeit)	Geschl.	Insgesamt	Davon in der Fächergruppe								
			Sprach- und Kulturwissenschaften	Sport	Rechts-, Wirtschafts- und Sozialwissenschaften	Mathematik, Naturwissenschaften	Humanmedizin/ Gesundheitswissenschaften	Veterinärmedizin	Agrar-, Forst- und Ernährungswissenschaften	Ingenieurwissenschaften	Kunst, Kunstwissenschaft
Moldau, Republik	m	23	1	-	7	9	-	1	-	3	2
	w	23	5	-	10	1	-	-	-	1	6
	i	46	6	-	17	10	-	1	-	4	8
Norwegen	m	34	3	-	6	6	10	3	-	3	3
	w	57	4	-	4	6	29	6	-	3	5
	i	91	7	-	10	12	39	9	-	6	8
Rumänien	m	150	16	-	25	52	13	-	3	24	17
	w	331	70	-	112	83	23	-	1	12	30
	i	481	86	-	137	135	36	-	4	36	47
Russische Föderation	m	445	24	-	119	124	23	1	4	89	61
	w	864	228	3	308	115	52	1	6	54	97
	i	1 309	252	3	427	239	75	2	10	143	158
Schweiz	m	152	22	4	35	31	2	-	1	31	26
	w	101	24	-	29	8	6	-	3	8	23
	i	253	46	4	64	39	8	-	4	39	49
Serbien und Montenegro	m	146	10	1	50	25	6	-	1	42	11
	w	155	26	1	50	18	12	1	2	26	19
	i	301	36	2	100	43	18	1	3	68	30
Türkei	m	1 229	45	5	405	227	56	1	4	458	25
	w	818	134	3	343	124	61	1	11	116	24
	i	2 047	179	8	748	351	117	2	15	574	49
Ukraine	m	266	16	-	63	74	12	2	6	68	25
	w	416	100	-	164	62	29	-	1	16	44
	i	682	116	-	227	136	41	2	7	84	69
Weißrussland	m	57	4	-	21	20	3	-	1	3	5
	w	115	33	-	45	21	-	-	3	6	7
	i	172	37	-	66	41	3	-	4	9	12
Übriges Europa	m	1	-	-	-	1	-	-	-	-	-
	i	1	-	-	-	1	-	-	-	-	-
Übriges Europa zusammen	m	3 357	195	14	1 034	757	171	10	30	927	215
	w	3 910	833	9	1 506	589	260	10	40	343	319
	i	7 267	1 028	23	2 540	1 346	431	20	70	1 270	534
Europa zusammen	m	6 610	477	49	2 075	1 372	329	16	96	1 739	453
	w	8 077	2 085	28	3 016	1 064	452	32	105	626	668
	i	14 687	2 562	77	5 091	2 436	781	48	201	2 365	1 121
Afrika											
Ägypten	m	94	10	3	6	24	7	1	5	32	5
	w	24	6	1	4	6	1	-	2	4	-
	i	118	16	4	10	30	8	1	7	36	5
Äthiopien	m	71	6	-	7	15	2	-	17	23	1
	w	19	-	-	5	4	2	-	3	5	-
	i	90	6	-	12	19	4	-	20	28	1
Algerien	m	22	3	-	3	7	-	-	-	9	-
	w	4	2	-	-	2	-	-	-	-	-
	i	26	5	-	3	9	-	-	-	9	-
Angola	m	5	2	-	1	1	-	-	-	1	-
	w	1	1	-	-	-	-	-	-	-	-
	i	6	3	-	1	1	-	-	-	1	-

Prüfungsjahr 2006

8 Von ausländischen Absolventen bestandene Prüfungen nach Herkunftsländern und Fächergruppen

Herkunftsland (Staatsangehörigkeit)	Geschl.	Insgesamt	Davon in der Fächergruppe								
			Sprach- und Kulturwissenschaften	Sport	Rechts-, Wirtschafts- und Sozialwissenschaften	Mathematik, Naturwissenschaften	Humanmedizin/ Gesundheitswissenschaften	Veterinärmedizin	Agrar-, Forst- und Ernährungswissenschaften	Ingenieurwissenschaften	Kunst, Kunstwissenschaft
Benin	m	23	7	-	2	5	-	-	3	6	-
	w	1	1	-	-	-	-	-	-	-	-
	i	24	8	-	2	5	-	-	3	6	-
Botsuana	m	1	-	-	1	-	-	-	-	-	-
	i	1	-	-	1	-	-	-	-	-	-
Burkina Faso	m	7	2	-	2	-	1	-	-	2	-
	w	1	-	-	-	-	-	-	1	-	-
	i	8	2	-	2	-	1	-	1	2	-
Burundi	m	2	-	-	1	-	-	-	-	1	-
	w	1	-	-	1	-	-	-	-	-	-
	i	3	-	-	2	-	-	-	-	1	-
Cote d'Ivoire	m	14	2	-	5	4	2	-	1	-	-
	w	4	1	-	-	2	-	-	-	-	1
	i	18	3	-	5	6	2	-	1	-	1
Eritrea	m	8	-	-	2	3	-	-	-	3	-
	w	1	-	-	1	-	-	-	-	-	-
	i	9	-	-	3	3	-	-	-	3	-
Gabun	m	2	-	-	-	1	-	-	-	1	-
	w	3	1	-	2	-	-	-	-	-	-
	i	5	1	-	2	1	-	-	-	1	-
Gambia	m	3	-	-	2	-	-	-	-	1	-
	i	3	-	-	2	-	-	-	-	1	-
Ghana	m	84	4	-	6	18	-	-	9	46	-
	w	13	-	-	6	1	2	-	1	3	-
	i	97	4	-	12	19	2	-	10	49	-
Guinea	m	11	1	-	3	2	-	-	-	5	-
	w	2	-	-	2	-	-	-	-	-	-
	i	13	1	-	5	2	-	-	-	5	-
Kamerun	m	349	16	-	37	89	17	-	21	168	1
	w	152	17	-	18	39	23	-	18	37	-
	i	501	33	-	55	128	40	-	39	205	1
Kap Verde	w	1	-	-	1	-	-	-	-	-	-
	i	1	-	-	1	-	-	-	-	-	-
Kenia	m	22	-	-	9	5	2	-	2	4	-
	w	14	2	-	3	2	3	-	2	2	-
	i	36	2	-	12	7	5	-	4	6	-
Komoren	m	1	-	-	-	-	-	-	-	1	-
	i	1	-	-	-	-	-	-	-	1	-
Kongo, Dem. Republik	m	4	3	-	1	-	-	-	-	-	-
	i	4	3	-	1	-	-	-	-	-	-
Kongo, Republik	m	5	1	-	2	-	-	-	1	1	-
	w	1	-	-	-	1	-	-	-	-	-
	i	6	1	-	2	1	-	-	1	1	-
Libyen	m	38	1	-	-	5	1	1	1	29	-
	w	3	-	-	1	1	1	-	-	-	-
	i	41	1	-	1	6	2	1	1	29	-
Madagaskar	m	1	-	-	-	-	-	-	-	1	-
	w	4	2	-	-	2	-	-	-	-	-
	i	5	2	-	-	2	-	-	-	1	-

Prüfungsjahr 2006

8 Von ausländischen Absolventen bestandene Prüfungen nach Herkunftsländern und Fächergruppen

Herkunftsland (Staatsangehörigkeit)	Geschl.	Insgesamt	Davon in der Fächergruppe								
			Sprach- und Kulturwissenschaften	Sport	Rechts-, Wirtschafts- und Sozialwissenschaften	Mathematik, Naturwissenschaften	Humanmedizin/ Gesundheitswissenschaften	Veterinärmedizin	Agrar-, Forst- und Ernährungswissenschaften	Ingenieurwissenschaften	Kunst, Kunstwissenschaft
Malawi	m	5	1	-	1	-	-	-	-	3	-
	w	1	-	-	-	-	-	-	-	1	-
	i	6	1	-	1	-	-	-	-	4	-
Mali	m	3	1	-	1	-	-	-	-	1	-
	i	3	1	-	1	-	-	-	-	1	-
Marokko	m	388	20	1	47	87	4	3	5	221	-
	w	73	5	-	20	26	3	-	-	18	1
	i	461	25	1	67	113	7	3	5	239	1
Mauretanien	m	4	-	-	1	1	-	-	-	2	-
	w	1	-	-	-	-	-	-	-	1	-
	i	5	-	-	1	1	-	-	-	3	-
Mauritius	w	1	-	-	1	-	-	-	-	-	-
	i	1	-	-	1	-	-	-	-	-	-
Mosambik	m	1	-	-	-	-	-	-	-	1	-
	i	1	-	-	-	-	-	-	-	1	-
Namibia	m	4	-	-	3	-	-	-	1	-	-
	w	3	-	-	3	-	-	-	-	-	-
	i	7	-	-	6	-	-	-	1	-	-
Nigeria	m	70	18	-	8	16	6	-	5	16	1
	w	12	3	-	1	3	2	-	2	1	-
	i	82	21	-	9	19	8	-	7	17	1
Ruanda	m	7	-	-	4	2	-	-	-	1	-
	w	1	-	-	-	1	-	-	-	-	-
	i	8	-	-	4	3	-	-	-	1	-
Sambia	m	4	-	-	3	1	-	-	-	-	-
	w	8	-	-	4	2	-	-	-	2	-
	i	12	-	-	7	3	-	-	-	2	-
Senegal	m	15	6	-	3	2	-	-	-	4	-
	w	3	1	-	1	1	-	-	-	-	-
	i	18	7	-	4	3	-	-	-	4	-
Sierra Leone	m	8	-	-	1	-	2	-	2	2	-
	i	8	-	-	1	-	2	-	2	2	-
Simbabwe	m	11	1	-	4	4	-	-	-	2	-
	w	6	-	-	3	1	-	-	-	2	-
	i	17	1	-	7	5	-	-	-	4	-
Somalia	m	3	-	-	1	-	-	-	1	1	-
	i	3	-	-	1	-	-	-	1	1	-
Sudan	m	20	-	-	-	6	4	1	3	6	-
	w	10	-	-	1	3	2	-	-	4	-
	i	30	-	-	1	9	6	1	3	10	-
Südafrika	m	13	1	-	4	-	-	-	1	6	1
	w	15	3	-	6	1	1	-	-	1	3
	i	28	4	-	10	1	1	-	1	7	4
Swasiland	m	1	-	-	1	-	-	-	-	-	-
	w	1	-	-	1	-	-	-	-	-	-
	i	2	-	-	2	-	-	-	-	-	-
Tansania, Ver. Republik	m	8	-	-	1	-	-	-	-	6	-
	w	4	-	-	1	2	-	-	-	1	-
	i	12	-	-	2	2	-	-	-	7	-

Prüfungsjahr 2006

8 Von ausländischen Absolventen bestandene Prüfungen nach Herkunftsländern und Fächergruppen

Herkunftsland (Staatsangehörigkeit)	Geschl.	Insgesamt	Davon in der Fächergruppe								
			Sprach- und Kulturwissenschaften	Sport	Rechts-, Wirtschafts- und Sozialwissenschaften	Mathematik, Naturwissenschaften	Humanmedizin/ Gesundheitswissenschaften	Veterinärmedizin	Agrar-, Forst- und Ernährungswissenschaften	Ingenieurwissenschaften	Kunst, Kunstwissenschaft
Togo	m	20	2	-	10	2	-	-	-	6	-
	w	5	2	-	-	1	2	-	-	-	-
	i	25	4	-	10	3	2	-	-	6	-
Tschad	m	1	-	-	-	-	-	-	-	1	-
	i	1	-	-	-	-	-	-	-	1	-
Tunesien	m	86	3	-	6	17	1	1	-	58	-
	w	29	7	-	2	5	1	-	2	10	2
	i	115	10	-	8	22	2	1	2	68	2
Uganda	m	8	-	-	1	1	1	-	1	4	-
	w	10	2	-	4	-	1	-	1	2	-
	i	18	2	-	5	1	2	-	2	6	-
Zentralafrik. Republik	m	1	-	-	-	1	-	-	-	-	-
	i	1	-	-	-	1	-	-	-	-	-
Afrika zusammen	m	1 448	111	4	190	319	50	7	79	675	9
	w	432	56	1	92	106	44	-	32	94	7
	i	1 880	167	5	282	425	94	7	111	769	16
Amerika											
Argentinien	m	36	4	-	10	8	-	-	-	9	5
	w	28	7	-	4	7	2	-	-	3	5
	i	64	11	-	14	15	2	-	-	12	10
Bahamas	m	1	-	-	-	-	-	-	-	1	-
	i	1	-	-	-	-	-	-	-	1	-
Barbados	m	2	-	-	1	-	1	-	-	-	-
	i	2	-	-	1	-	1	-	-	-	-
Belize	m	1	-	-	1	-	-	-	-	-	-
	i	1	-	-	1	-	-	-	-	-	-
Bolivien	m	19	-	-	5	3	1	-	1	8	1
	w	16	2	-	8	1	-	-	-	4	-
	i	35	2	-	13	4	1	-	1	12	1
Brasilien	m	79	8	-	21	8	3	1	4	21	13
	w	104	17	3	26	20	8	1	4	10	15
	i	183	25	3	47	28	11	2	8	31	28
Chile	m	42	2	-	9	6	1	-	4	14	6
	w	35	6	-	6	6	2	-	4	5	6
	i	77	8	-	15	12	3	-	8	19	12
Costa Rica	m	11	-	-	2	4	1	-	1	2	1
	w	13	2	-	3	2	-	-	-	2	3
	i	24	2	-	5	6	1	-	1	4	4
Dominikanische Republik	w	3	-	-	3	-	-	-	-	-	-
	i	3	-	-	3	-	-	-	-	-	-
Ecuador	m	35	1	-	14	5	-	-	3	11	1
	w	25	4	-	10	4	-	-	5	2	-
	i	60	5	-	24	9	-	-	8	13	1
El Salvador	m	8	1	-	-	2	-	-	-	4	-
	w	3	1	-	2	-	-	-	-	-	-
	i	11	2	-	2	2	-	-	-	4	-
Guatemala	m	8	-	-	4	2	-	-	-	1	1
	w	4	-	-	2	-	-	-	-	2	-
	i	12	-	-	6	2	-	-	-	3	1

Prüfungsjahr 2006

8 Von ausländischen Absolventen bestandene Prüfungen nach Herkunftsländern und Fächergruppen

Herkunftsland (Staatsangehörigkeit)	Geschl.	Insgesamt	Davon in der Fächergruppe									
			Sprach- und Kulturwissenschaften	Sport	Rechts-, Wirtschafts- und Sozialwissenschaften	Mathematik, Naturwissenschaften	Humanmedizin/ Gesundheitswissenschaften	Veterinärmedizin	Agrar-, Forst- und Ernährungswissenschaften	Ingenieurwissenschaften	Kunst, Kunstwissenschaft	
Haiti	w	1	-	-	-	-	-	-	-	1	-	-
	i	1	-	-	-	-	-	-	-	1	-	-
Honduras	m	4	-	-	1	-	1	-	1	1	-	
	w	2	-	-	1	-	-	-	-	1	-	
	i	6	-	-	2	-	1	-	1	2	-	
Jamaika	m	1	-	-	1	-	-	-	-	-	-	
	w	3	-	-	2	-	-	-	-	1	-	
	i	4	-	-	3	-	-	-	-	1	-	
Kanada	m	31	3	-	6	8	-	-	1	11	2	
	w	26	5	-	6	2	3	-	1	3	6	
	i	57	8	-	12	10	3	-	2	14	8	
Kolumbien	m	79	4	1	20	16	1	-	7	23	7	
	w	74	15	-	31	4	3	-	2	17	2	
	i	153	19	1	51	20	4	-	9	40	9	
Kuba	m	9	-	-	2	5	-	-	-	1	1	
	w	4	1	-	-	1	-	-	1	-	1	
	i	13	1	-	2	6	-	-	1	1	2	
Mexiko	m	126	1	-	26	23	3	-	6	59	8	
	w	70	6	-	24	13	3	-	3	19	2	
	i	196	7	-	50	36	6	-	9	78	10	
Nicaragua	m	2	-	-	-	-	1	-	-	1	-	
	w	3	-	-	2	1	-	-	-	-	-	
	i	5	-	-	2	1	1	-	-	1	-	
Panama	m	4	1	-	-	1	-	-	-	2	-	
	w	2	-	-	-	2	-	-	-	-	-	
	i	6	1	-	-	3	-	-	-	2	-	
Paraguay	m	6	2	-	1	2	-	-	-	-	1	
	w	4	1	-	1	-	-	-	1	-	1	
	i	10	3	-	2	2	-	-	1	-	2	
Peru	m	31	1	-	12	6	-	-	-	10	2	
	w	52	18	1	16	2	1	-	2	5	7	
	i	83	19	1	28	8	1	-	2	15	9	
St. Vincent und die Grenadinen	m	1	-	-	-	-	1	-	-	-	-	
	i	1	-	-	-	-	1	-	-	-	-	
Trinidad und Tobago	m	2	-	-	-	2	-	-	-	-	-	
	w	1	-	-	-	1	-	-	-	-	-	
	i	3	-	-	-	3	-	-	-	-	-	
Uruguay	m	6	-	-	3	1	-	-	-	1	1	
	w	6	1	-	3	-	-	-	-	1	1	
	i	12	1	-	6	1	-	-	-	2	2	
Venezuela	m	33	1	-	8	4	-	-	2	13	5	
	w	22	4	-	5	5	-	-	2	6	-	
	i	55	5	-	13	9	-	-	4	19	5	
Vereinigte Staaten	m	136	27	-	43	29	9	1	5	8	14	
	w	117	30	-	37	10	11	3	2	10	14	
	i	253	57	-	80	39	20	4	7	18	28	
Abhäng. Gebiete (Brit.)	m	1	-	-	1	-	-	-	-	-	-	
	i	1	-	-	1	-	-	-	-	-	-	
Amerika zusammen	m	714	56	1	191	135	23	2	35	201	69	
	w	618	120	4	192	81	33	4	28	91	63	
	i	1 332	176	5	383	216	56	6	63	292	132	

Prüfungsjahr 2006

8 Von ausländischen Absolventen bestandene Prüfungen nach Herkunftsländern und Fächergruppen

Herkunftsland (Staatsangehörigkeit)	Geschl.	Insgesamt	Davon in der Fächergruppe									
			Sprach- und Kulturwissenschaften	Sport	Rechts-, Wirtschafts- und Sozialwissenschaften	Mathematik, Naturwissenschaften	Humanmedizin/ Gesundheitswissenschaften	Veterinärmedizin	Agrar-, Forst- und Ernährungswissenschaften	Ingenieurwissenschaften	Kunst, Kunstwissenschaft	
Asien												
Afghanistan	m	43	-	-	7	12	9	-	-	15	-	
	w	9	3	-	3	2	-	-	-	1	-	
	i	52	3	-	10	14	9	-	-	16	-	
Armenien	m	15	1	-	6	1	-	-	1	1	5	
	w	18	2	-	7	2	4	-	-	-	3	
	i	33	3	-	13	3	4	-	1	1	8	
Aserbaidschan	m	16	3	-	8	2	-	-	-	2	1	
	w	16	2	-	6	-	2	-	-	1	5	
	i	32	5	-	14	2	2	-	-	3	6	
Bangladesch	m	59	1	-	4	21	-	-	1	29	-	
	w	10	1	-	-	5	-	-	-	4	-	
	i	69	2	-	4	26	-	-	1	33	-	
Bhutan	m	1	-	-	-	-	-	-	1	-	-	
	w	3	-	-	1	-	-	-	-	2	-	
	i	4	-	-	1	-	-	-	1	2	-	
Brunei Darussalam	m	1	-	-	-	1	-	-	-	-	-	
	w	1	-	-	-	-	-	-	-	1	-	
	i	2	-	-	-	1	-	-	-	1	-	
China	m	1 477	56	1	358	319	37	-	26	608	72	
	w	1 553	159	3	624	253	33	-	39	343	97	
	i	3 030	215	4	982	572	70	-	65	951	169	
Georgien	m	47	6	-	23	3	5	-	-	3	7	
	w	59	22	-	7	7	9	-	-	2	12	
	i	106	28	-	30	10	14	-	-	5	19	
Indien	m	717	5	-	36	234	18	-	19	404	1	
	w	144	3	-	18	66	7	-	2	48	-	
	i	861	8	-	54	300	25	-	21	452	1	
Indonesien	m	240	10	-	30	37	3	1	18	139	2	
	w	133	6	-	38	23	1	-	11	49	4	
	i	373	16	-	68	60	4	1	29	188	6	
Irak	m	33	3	-	4	9	4	-	-	13	-	
	w	5	1	-	2	-	1	-	-	-	1	
	i	38	4	-	6	9	5	-	-	13	1	
Iran, Islamische Republik	m	237	16	-	36	68	39	1	2	70	5	
	w	155	17	-	27	33	39	-	3	28	8	
	i	392	33	-	63	101	78	1	5	98	13	
Israel	m	81	3	3	21	16	13	-	-	13	12	
	w	34	5	-	11	3	2	-	-	4	9	
	i	115	8	3	32	19	15	-	-	17	21	
Japan	m	91	9	2	13	10	3	-	2	10	42	
	w	264	29	1	17	11	5	-	6	1	194	
	i	355	38	3	30	21	8	-	8	11	236	
Jemen	m	16	-	-	2	6	5	-	-	3	-	
	w	2	-	-	-	-	2	-	-	-	-	
	i	18	-	-	2	6	7	-	-	3	-	
Jordanien	m	88	3	2	5	20	23	1	4	28	1	
	w	9	1	-	1	1	2	-	1	3	-	
	i	97	4	2	6	21	25	1	5	31	1	

Prüfungsjahr 2006

8 Von ausländischen Absolventen bestandene Prüfungen nach Herkunftsländern und Fächergruppen

Herkunftsland (Staatsangehörigkeit)	Geschl.	Insgesamt	Davon in der Fächergruppe								
			Sprach- und Kulturwissenschaften	Sport	Rechts-, Wirtschafts- und Sozialwissenschaften	Mathematik, Naturwissenschaften	Humanmedizin/ Gesundheitswissenschaften	Veterinärmedizin	Agrar-, Forst- und Ernährungswissenschaften	Ingenieurwissenschaften	Kunst, Kunstwissenschaft
Kambodscha	m	7	-	-	5	-	-	-	1	1	-
	w	2	-	-	1	-	-	1	-	-	
	i	9	-	-	6	-	-	2	1	-	
Kasachstan	m	25	-	-	4	4	2	-	1	13	1
	w	71	13	-	36	8	3	-	-	4	7
	i	96	13	-	40	12	5	-	1	17	8
Katar	w	1	1	-	-	-	-	-	-	-	-
	i	1	1	-	-	-	-	-	-	-	-
Kirgisistan	m	16	-	-	6	2	-	1	1	6	-
	w	25	5	-	17	2	1	-	-	-	-
	i	41	5	-	23	4	1	1	1	6	-
Korea, Dem. Volksrepublik	m	17	1	-	2	5	-	-	-	4	5
	w	19	-	-	4	-	-	-	-	1	14
	i	36	1	-	6	5	-	-	-	5	19
Korea, Republik	m	295	25	2	48	29	6	-	3	28	154
	w	458	50	-	22	14	11	1	1	15	344
	i	753	75	2	70	43	17	1	4	43	498
Kuwait	m	1	-	-	-	-	-	-	-	1	-
	w	1	-	-	1	-	-	-	-	-	-
	i	2	-	-	1	-	-	-	-	1	-
Laos, Dem. Volksrepublik	m	1	-	-	-	-	-	-	-	1	-
	i	1	-	-	-	-	-	-	-	1	-
Libanon	m	81	-	-	3	18	3	-	-	57	-
	w	16	-	-	1	8	-	-	1	5	1
	i	97	-	-	4	26	3	-	1	62	1
Malaysia	m	32	-	-	1	4	-	-	1	25	1
	w	33	2	-	4	13	1	-	1	12	-
	i	65	2	-	5	17	1	-	2	37	1
Mongolei	m	28	1	-	9	10	2	-	1	4	-
	w	40	9	-	16	5	3	-	2	3	2
	i	68	10	-	25	15	5	-	3	7	2
Myanmar	m	8	-	-	-	-	-	-	4	4	-
	w	8	1	-	-	2	1	-	1	3	-
	i	16	1	-	-	2	1	-	5	7	-
Nepal	m	33	1	-	2	7	3	-	6	12	-
	w	12	1	-	3	3	-	-	4	1	-
	i	45	2	-	5	10	3	-	10	13	-
Oman	m	4	1	-	1	1	-	-	-	1	-
	i	4	1	-	1	1	-	-	-	1	-
Pakistan	m	173	1	-	20	53	4	-	6	89	-
	w	15	1	-	6	4	2	-	-	2	-
	i	188	2	-	26	57	6	-	6	91	-
Philippinen	m	10	-	-	3	2	1	-	1	2	1
	w	24	5	-	9	2	-	-	1	5	2
	i	34	5	-	12	4	1	-	2	7	3
Saudi-Arabien	m	6	-	-	1	1	1	-	-	3	-
	i	6	-	-	1	1	1	-	-	3	-
Singapur	m	14	-	-	3	2	-	-	-	9	-
	w	13	1	-	4	5	-	-	-	3	-
	i	27	1	-	7	7	-	-	-	12	-

Prüfungsjahr 2006

8 Von ausländischen Absolventen bestandene Prüfungen nach Herkunftsländern und Fächergruppen

Herkunftsland (Staatsangehörigkeit)	Geschl.	Insgesamt	Davon in der Fächergruppe								
			Sprach- und Kulturwissenschaften	Sport	Rechts-, Wirtschafts- und Sozialwissenschaften	Mathematik, Naturwissenschaften	Humanmedizin/ Gesundheitswissenschaften	Veterinärmedizin	Agrar-, Forst- und Ernährungswissenschaften	Ingenieurwissenschaften	Kunst, Kunstwissenschaft
Sri Lanka	m	7	-	-	-	3	1	-	-	3	-
	w	6	1	-	1	2	2	-	-	-	-
	i	13	1	-	1	5	3	-	-	3	-
Syrien, Arab. Republik	m	80	3	-	4	27	17	-	3	26	-
	w	15	1	-	2	3	4	-	1	4	-
	i	95	4	-	6	30	21	-	4	30	-
Tadschikistan	w	2	-	-	2	-	-	-	-	-	-
	i	2	-	-	2	-	-	-	-	-	-
Taiwan	m	62	7	-	22	16	1	-	1	8	7
	w	130	22	-	37	15	1	-	2	9	44
	i	192	29	-	59	31	2	-	3	17	51
Thailand	m	95	-	-	13	10	1	1	6	60	3
	w	93	11	-	27	20	2	-	5	22	6
	i	188	11	-	40	30	3	1	11	82	9
Turkmenistan	m	8	-	-	5	2	-	-	-	1	-
	w	2	-	-	-	1	-	-	-	-	1
	i	10	-	-	5	3	-	-	-	1	1
Usbekistan	m	29	1	-	16	-	1	-	1	5	5
	w	26	4	-	10	1	1	-	5	-	5
	i	55	5	-	26	1	2	-	6	5	10
Vereinigte Arabische Emirate	m	5	1	-	-	2	-	-	-	2	-
	w	1	-	-	-	-	1	-	-	-	-
	i	6	1	-	-	2	1	-	-	2	-
Vietnam	m	158	7	-	41	42	6	-	11	43	7
	w	69	7	-	25	17	3	-	6	11	-
	i	227	14	-	66	59	9	-	17	54	7
Übriges Asien	m	38	1	-	5	10	8	-	1	13	-
	w	5	-	-	2	-	2	-	-	1	-
	i	43	1	-	7	10	10	-	1	14	-
Asien zusammen	m	4 395	166	10	767	1 009	216	5	122	1 759	332
	w	3 502	386	4	992	531	145	1	93	588	759
	i	7 897	552	14	1 759	1 540	361	6	215	2 347	1 091
Australien und Ozeanien											
Australien	m	21	-	-	4	4	-	-	-	4	9
	w	18	1	-	2	5	1	-	-	1	8
	i	39	1	-	6	9	1	-	-	5	17
Fidschi	w	1	-	-	-	1	-	-	-	-	-
	i	1	-	-	-	1	-	-	-	-	-
Neuseeland	m	6	-	-	1	2	-	-	-	-	3
	w	7	1	-	-	3	-	-	-	-	3
	i	13	1	-	1	5	-	-	-	-	6
Übriges Ozeanien	w	2	-	-	1	-	-	-	-	-	1
	i	2	-	-	1	-	-	-	-	-	1
Australien und Ozeanien zusammen	m	27	-	-	5	6	-	-	-	4	12
	w	28	2	-	3	9	1	-	-	1	12
	i	55	2	-	8	15	1	-	-	5	24
Staatenlos	m	33	2	-	9	6	6	-	-	10	-
	w	14	2	-	7	3	1	-	-	1	-
	i	47	4	-	16	9	7	-	-	11	-

Prüfungsjahr 2006

8 Von ausländischen Absolventen bestandene Prüfungen nach Herkunftsländern und Fächergruppen

Herkunftsland (Staatsangehörigkeit)	Geschl.	Insgesamt	Davon in der Fächergruppe								
			Sprach- und Kulturwissenschaften	Sport	Rechts-, Wirtschafts- und Sozialwissenschaften	Mathematik, Naturwissenschaften	Humanmedizin/ Gesundheitswissenschaften	Veterinärmedizin	Agrar-, Forst- und Ernährungswissenschaften	Ingenieurwissenschaften	Kunst, Kunstwissenschaft
Ungeklärt	m	33	-	-	8	12	5	-	-	7	-
	w	17	2	-	6	4	3	-	-	2	-
	i	50	2	-	14	16	8	-	-	9	-
Ohne Angabe	m	16	-	-	3	4	6	-	-	3	-
	w	7	1	-	2	1	3	-	-	-	-
	i	23	1	-	5	5	9	-	-	3	-
Insgesamt	m	13 276	812	64	3 248	2 863	635	30	332	4 398	875
	w	12 695	2 654	37	4 310	1 799	682	37	258	1 403	1 509
	i	25 971	3 466	101	7 558	4 662	1 317	67	590	5 801	2 384

Prüfungsjahr 2006

9 Von Bildungsinländern bestandene Prüfungen nach Herkunftsländern und Fächergruppen

Herkunftsland (Staatsangehörigkeit)	Ge- schl.	Ins- gesamt	Davon in der Fächergruppe								
			Sprach- und Kultur- wissen- schaften	Sport	Rechts-, Wirtschafts- und Sozial- wissen- schaften	Mathe- matik, Natur- wissen- schaften	Human- medizin/ Gesundheits- wissen- schaften	Vete- rinär- medizin	Agrar-, Forst- und Ernährungs- wissen- schaften	Inge- nieur- wissen- schaften	Kunst, Kunst- wissen- schaft
Europa											
Europäische Union (EU)											
Belgien	m	11	1	-	3	3	-	-	-	3	1
	w	6	-	1	1	2	-	-	-	-	2
	i	17	1	1	4	5	-	-	-	3	3
Dänemark	m	4	-	-	3	-	-	-	-	-	1
	w	8	2	-	4	-	-	-	-	1	1
	i	12	2	-	7	-	-	-	-	1	2
Estland	m	2	-	-	-	-	-	-	-	1	1
	w	4	1	-	1	-	-	-	-	-	2
	i	6	1	-	1	-	-	-	-	1	3
Finnland	m	3	-	1	-	1	-	-	-	-	1
	w	8	3	-	2	1	-	-	-	-	2
	i	11	3	1	2	2	-	-	-	-	3
Frankreich	m	44	4	-	12	8	1	-	1	11	7
	w	39	8	1	12	5	3	-	-	2	8
	i	83	12	1	24	13	4	-	1	13	15
Griechenland	m	164	7	3	65	22	22	-	-	41	4
	w	151	40	1	45	20	17	1	2	14	11
	i	315	47	4	110	42	39	1	2	55	15
Irland	m	4	-	-	1	2	-	-	-	1	-
	w	4	1	-	1	1	-	1	-	-	-
	i	8	1	-	2	3	-	1	-	1	-
Italien	m	189	11	3	65	31	5	-	3	61	10
	w	145	63	1	50	7	4	-	1	11	8
	i	334	74	4	115	38	9	-	4	72	18
Lettland	m	4	-	-	1	1	-	-	-	2	-
	w	15	-	-	5	3	-	-	-	-	7
	i	19	-	-	6	4	-	-	-	2	7
Litauen	m	1	-	-	-	-	-	-	-	-	1
	w	6	1	-	3	-	-	-	-	1	1
	i	7	1	-	3	-	-	-	-	1	2
Luxemburg	m	5	1	1	1	1	-	-	-	1	-
	w	7	1	-	3	1	1	-	-	-	1
	i	12	2	1	4	2	1	-	-	1	1
Malta	m	1	-	-	-	-	-	-	-	1	-
	i	1	-	-	-	-	-	-	-	1	-
Niederlande	m	42	2	1	15	7	3	-	3	8	3
	w	31	6	1	9	5	3	1	1	-	5
	i	73	8	2	24	12	6	1	4	8	8
Österreich	m	101	4	1	43	28	4	-	3	15	3
	w	79	13	3	30	9	5	1	4	5	9
	i	180	17	4	73	37	9	1	7	20	12
Polen	m	86	8	2	35	14	-	1	-	14	12
	w	145	28	-	62	13	6	-	3	13	20
	i	231	36	2	97	27	6	1	3	27	32
Portugal	m	60	4	1	23	10	3	-	-	17	2
	w	48	17	-	21	4	2	-	1	2	1
	i	108	21	1	44	14	5	-	1	19	3

Prüfungsjahr 2006

9 Von Bildungsinländern bestandene Prüfungen nach Herkunftsländern und Fächergruppen

Herkunftsland (Staatsangehörigkeit)	Ge- schl.	Ins- gesamt	Davon in der Fächergruppe								
			Sprach- und Kultur- wissen- schaften	Sport	Rechts-, Wirtschafts- und Sozial- wissen- schaften	Mathe- matik, Natur- wissen- schaften	Human- medizin/ Gesundheits- wissen- schaften	Vete- rinär- medizin	Agrar-, Forst- und Ernährungs- wissen- schaften	Inge- nieur- wissen- schaften	Kunst, Kunst- wissen- schaft
Schweden	m	7	-	-	3	2	-	-	-	1	1
	w	7	3	-	-	-	-	-	-	2	2
	i	14	3	-	3	2	-	-	-	3	3
Slowakei	m	5	1	-	1	-	-	-	-	1	2
	w	8	1	-	2	-	1	-	-	1	3
	i	13	2	-	3	-	1	-	-	2	5
Slowenien	m	17	2	-	7	-	-	-	-	5	3
	w	17	6	-	9	1	-	-	-	-	1
	i	34	8	-	16	1	-	-	-	5	4
Spanien	m	61	6	3	24	12	2	-	-	11	3
	w	71	28	1	20	5	3	-	1	5	8
	i	132	34	4	44	17	5	-	1	16	11
Tschechische Republik	m	15	-	-	4	5	-	-	-	2	4
	w	15	-	-	8	1	-	-	-	2	4
	i	30	-	-	12	6	-	-	-	4	8
Ungarn	m	21	2	-	6	3	-	-	-	5	5
	w	23	2	-	16	3	-	-	-	-	2
	i	44	4	-	22	6	-	-	-	5	7
Vereinigtes Königreich 1)	m	39	2	1	13	12	-	-	1	7	3
	w	31	10	-	6	3	4	-	-	1	7
	i	70	12	1	19	15	4	-	1	8	10
Zypern	m	2	-	-	1	-	-	-	-	-	1
	w	1	-	-	-	-	-	-	-	-	1
	i	3	-	-	1	-	-	-	-	-	2
EU zusammen	m	888	55	17	326	162	40	1	11	208	68
	w	869	234	9	310	84	49	4	13	60	106
	i	1 757	289	26	636	246	89	5	24	268	174
Übriges Europa											
Albanien	m	6	-	-	2	1	-	-	-	1	2
	w	6	-	-	4	1	-	-	-	-	1
	i	12	-	-	6	2	-	-	-	1	3
Bosnien und Herzegowina	m	90	6	-	36	20	3	-	-	23	2
	w	69	16	-	35	7	3	-	-	7	1
	i	159	22	-	71	27	6	-	-	30	3
Bulgarien	m	13	-	-	4	4	-	-	-	1	4
	w	20	2	-	7	2	2	-	-	-	7
	i	33	2	-	11	6	2	-	-	1	11
Island	m	1	-	-	-	1	-	-	-	-	-
	i	1	-	-	-	1	-	-	-	-	-
Kroatien	m	215	13	2	78	39	7	-	-	74	2
	w	192	39	1	85	26	4	-	2	22	13
	i	407	52	3	163	65	11	-	2	96	15
Mazedonien	m	18	-	-	3	6	-	-	-	8	1
	w	18	3	-	7	4	2	-	-	2	-
	i	36	3	-	10	10	2	-	-	10	1
Moldau, Republik	m	8	-	-	2	2	-	1	-	1	2
	w	2	2	-	-	-	-	-	-	-	-
	i	10	2	-	2	2	-	1	-	1	2

1) Großbritannien und Nordirland

Prüfungsjahr 2006

9 Von Bildungsinländern bestandene Prüfungen nach Herkunftsländern und Fächergruppen

Herkunftsland (Staatsangehörigkeit)	Ge- schl.	Ins- gesamt	Davon in der Fächergruppe									
			Sprach- und Kultur- wissen- schaften	Sport	Rechts-, Wirtschafts- und Sozial- wissen- schaften	Mathe- matik, Natur- wissen- schaften	Human- medizin/ Gesundheits- wissen- schaften	Vete- rinär- medizin	Agrar-, Forst- und Ernährungs- wissen- schaften	Inge- nieur- wissen- schaften	Kunst, Kunst- wissen- schaft	
Norwegen	m	4	-	-	-	2	-	-	-	-	2	
	w	3	-	-	1	1	-	-	-	-	1	
	i	7	-	-	1	3	-	-	-	-	3	
Rumänien	m	13	2	-	-	-	-	-	-	1	4	6
	w	28	4	-	9	7	2	-	-	-	-	6
	i	41	6	-	9	7	2	-	1	4	12	
Russische Föderation	m	94	6	-	23	23	2	-	-	-	13	27
	w	91	7	-	32	17	5	-	-	-	5	25
	i	185	13	-	55	40	7	-	-	-	18	52
Schweiz	m	31	2	1	6	4	-	-	-	-	10	8
	w	27	4	-	14	1	2	-	-	-	2	4
	i	58	6	1	20	5	2	-	-	-	12	12
Serbien und Montenegro	m	91	5	-	33	10	5	-	-	-	31	7
	w	85	16	-	37	2	6	-	-	-	15	9
	i	176	21	-	70	12	11	-	-	-	46	16
Türkei	m	730	26	3	269	145	36	-	-	-	235	16
	w	528	90	2	242	68	39	-	-	5	72	10
	i	1 258	116	5	511	213	75	-	-	5	307	26
Ukraine	m	52	-	-	7	20	-	-	-	-	16	9
	w	50	2	-	22	6	2	-	-	-	1	17
	i	102	2	-	29	26	2	-	-	-	17	26
Weißrussland	m	8	-	-	2	3	-	-	-	-	-	3
	w	4	-	-	1	-	-	-	-	-	-	3
	i	12	-	-	3	3	-	-	-	-	-	6
Übriges Europa zusammen	m	1 374	60	6	465	280	53	1	1	1	417	91
	w	1 123	185	3	496	142	67	-	7	7	126	97
	i	2 497	245	9	961	422	120	1	8	8	543	188
Europa zusammen	m	2 262	115	23	791	442	93	2	12	12	625	159
	w	1 992	419	12	806	226	116	4	20	20	186	203
	i	4 254	534	35	1 597	668	209	6	32	32	811	362
Afrika												
Ägypten	m	2	1	-	-	-	1	-	-	-	-	-
	w	2	1	-	1	-	-	-	-	-	-	-
	i	4	2	-	1	-	1	-	-	-	-	-
Äthiopien	m	7	-	-	-	2	-	-	-	1	4	-
	w	2	-	-	1	1	-	-	-	-	-	-
	i	9	-	-	1	3	-	-	-	1	4	-
Algerien	m	4	-	-	1	1	-	-	-	-	2	-
	w	1	1	-	-	-	-	-	-	-	-	-
	i	5	1	-	1	1	-	-	-	-	2	-
Angola	m	1	-	-	-	-	-	-	-	-	1	-
	i	1	-	-	-	-	-	-	-	-	1	-
Benin	m	2	-	-	-	1	-	-	-	-	1	-
	i	2	-	-	-	1	-	-	-	-	1	-
Burkina Faso	m	1	-	-	-	-	-	-	-	-	1	-
	i	1	-	-	-	-	-	-	-	-	1	-
Burundi	m	1	-	-	-	-	-	-	-	-	1	-
	i	1	-	-	-	-	-	-	-	-	1	-

Prüfungsjahr 2006

9 Von Bildungsinländern bestandene Prüfungen nach Herkunftsländern und Fächergruppen

Herkunftsland (Staatsangehörigkeit)	Ge- schl.	Ins- gesamt	Davon in der Fächergruppe								
			Sprach- und Kultur- wissen- schaften	Sport	Rechts-, Wirtschafts- und Sozial- wissen- schaften	Mathe- matik, Natur- wissen- schaften	Human- medizin/ Gesundheits- wissen- schaften	Vete- rinär- medizin	Agrar-, Forst- und Ernährungs- wissen- schaften	Inge- nieur- wissen- schaften	Kunst, Kunst- wissen- schaft
Cote d'Ivoire	m	1	-	-	1	-	-	-	-	-	-
	i	1	-	-	1	-	-	-	-	-	-
Eritrea	m	6	-	-	2	2	-	-	-	2	-
	w	1	-	-	1	-	-	-	-	-	-
	i	7	-	-	3	2	-	-	-	2	-
Ghana	w	4	-	-	4	-	-	-	-	-	-
	i	4	-	-	4	-	-	-	-	-	-
Guinea	m	1	-	-	-	-	-	-	-	1	-
	i	1	-	-	-	-	-	-	-	1	-
Kamerun	m	11	-	-	-	3	-	-	-	7	1
	w	2	-	-	1	1	-	-	-	-	-
	i	13	-	-	1	4	-	-	-	7	1
Kenia	w	1	-	-	-	-	-	-	-	1	-
	i	1	-	-	-	-	-	-	-	1	-
Kongo, Dem. Republik	m	1	1	-	-	-	-	-	-	-	-
	i	1	1	-	-	-	-	-	-	-	-
Madagaskar	w	1	1	-	-	-	-	-	-	-	-
	i	1	1	-	-	-	-	-	-	-	-
Marokko	m	54	1	1	13	10	3	-	-	26	-
	w	18	2	-	6	3	1	-	-	5	1
	i	72	3	1	19	13	4	-	-	31	1
Namibia	w	1	-	-	1	-	-	-	-	-	-
	i	1	-	-	1	-	-	-	-	-	-
Nigeria	w	3	-	-	-	-	2	-	-	1	-
	i	3	-	-	-	-	2	-	-	1	-
Ruanda	m	2	-	-	2	-	-	-	-	-	-
	w	1	-	-	-	1	-	-	-	-	-
	i	3	-	-	2	1	-	-	-	-	-
Simbabwe	w	1	-	-	-	-	-	-	-	1	-
	i	1	-	-	-	-	-	-	-	1	-
Somalia	m	1	-	-	1	-	-	-	-	-	-
	i	1	-	-	1	-	-	-	-	-	-
Sudan	m	1	-	-	-	-	-	-	-	1	-
	w	1	-	-	-	-	-	-	-	1	-
	i	2	-	-	-	-	-	-	-	2	-
Südafrika	m	1	-	-	-	-	-	-	-	1	-
	w	2	-	-	-	-	-	-	-	-	2
	i	3	-	-	-	-	-	-	-	1	2
Swasiland	w	1	-	-	1	-	-	-	-	-	-
	i	1	-	-	1	-	-	-	-	-	-
Togo	w	1	1	-	-	-	-	-	-	-	-
	i	1	1	-	-	-	-	-	-	-	-
Tunesien	m	6	-	-	-	1	1	-	-	4	-
	w	5	1	-	1	-	-	-	1	2	-
	i	11	1	-	1	1	1	1	1	6	-

Prüfungsjahr 2006

9 Von Bildungsinländern bestandene Prüfungen nach Herkunftsländern und Fächergruppen

Herkunftsland (Staatsangehörigkeit)	Geschl.	Insgesamt	Davon in der Fächergruppe								
			Sprach- und Kulturwissenschaften	Sport	Rechts-, Wirtschafts- und Sozialwissenschaften	Mathematik, Naturwissenschaften	Humanmedizin/ Gesundheitswissenschaften	Veterinärmedizin	Agrar-, Forst- und Ernährungswissenschaften	Ingenieurwissenschaften	Kunst-, Kunstwissenschaft
Afrika zusammen	m	103	3	1	20	20	5	-	1	52	1
	w	48	7	-	17	6	3	-	1	11	3
	i	151	10	1	37	26	8	-	2	63	4
Amerika											
Argentinien	m	3	-	-	1	1	-	-	-	-	1
	w	1	-	-	-	-	-	-	-	1	-
	i	4	-	-	1	1	-	-	-	1	1
Bahamas	m	1	-	-	-	-	-	-	-	1	-
	i	1	-	-	-	-	-	-	-	1	-
Belize	m	1	-	-	1	-	-	-	-	-	-
	i	1	-	-	1	-	-	-	-	-	-
Bolivien	m	1	-	-	-	-	-	-	-	1	-
	i	1	-	-	-	-	-	-	-	1	-
Brasilien	m	9	-	-	3	1	-	-	-	-	5
	w	5	-	-	-	1	-	-	-	-	4
	i	14	-	-	3	2	-	-	-	-	9
Chile	m	1	-	-	1	-	-	-	-	-	-
	w	6	-	-	1	-	-	-	1	-	4
	i	7	-	-	2	-	-	-	1	-	4
Ecuador	m	1	-	-	-	-	-	-	-	1	-
	w	2	-	-	1	1	-	-	-	-	-
	i	3	-	-	1	1	-	-	-	1	-
El Salvador	m	1	-	-	-	1	-	-	-	-	-
	i	1	-	-	-	1	-	-	-	-	-
Guatemala	w	1	-	-	1	-	-	-	-	-	-
	i	1	-	-	1	-	-	-	-	-	-
Jamaika	w	2	-	-	2	-	-	-	-	-	-
	i	2	-	-	2	-	-	-	-	-	-
Kanada	m	2	-	-	-	1	-	-	-	1	-
	w	4	1	-	-	-	1	-	-	-	2
	i	6	1	-	-	1	1	-	-	1	2
Kolumbien	m	3	1	1	-	-	-	-	1	-	-
	w	1	1	-	-	-	-	-	-	-	-
	i	4	2	1	-	-	-	-	1	-	-
Mexiko	m	7	-	-	2	-	-	-	-	4	1
	w	2	-	-	1	-	-	-	-	1	-
	i	9	-	-	3	-	-	-	-	5	1
Paraguay	w	1	-	-	-	-	-	-	-	-	1
	i	1	-	-	-	-	-	-	-	-	1
Peru	m	3	-	-	1	1	-	-	-	1	-
	w	4	2	-	-	-	-	-	1	-	1
	i	7	2	-	1	1	-	-	1	1	1
Venezuela	m	1	-	-	-	-	-	-	-	-	1
	i	1	-	-	-	-	-	-	-	-	1
Vereinigte Staaten	m	19	1	-	10	2	1	-	-	-	5
	w	23	5	-	3	2	6	1	-	2	4
	i	42	6	-	13	4	7	1	-	2	9

Prüfungsjahr 2006

9 Von Bildungsinländern bestandene Prüfungen nach Herkunftsländern und Fächergruppen

Herkunftsland (Staatsangehörigkeit)	Ge- schl.	Ins- gesamt	Davon in der Fächergruppe								
			Sprach- und Kultur- wissen- schaften	Sport	Rechts-, Wirtschafts- und Sozial- wissen- schaften	Mathe- matik, Natur- wissen- schaften	Human- medizin/ Gesundheits- wissen- schaften	Vete- rinär- medizin	Agrar-, Forst- und Ernährungs- wissen- schaften	Inge- nieur- wissen- schaften	Kunst, Kunst- wissen- schaft
Amerika zusammen	m	53	2	1	19	7	1	-	1	9	13
	w	52	9	-	9	4	7	1	2	4	16
	i	105	11	1	28	11	8	1	3	13	29
Asien											
Afghanistan	m	32	-	-	6	9	6	-	-	11	-
	w	8	3	-	2	2	-	-	-	1	-
	i	40	3	-	8	11	6	-	-	12	-
Armenien	m	2	-	-	-	-	-	-	-	-	2
	w	2	-	-	-	-	-	-	-	-	2
	i	4	-	-	-	-	-	-	-	-	4
Aserbaidshan	m	1	-	-	1	-	-	-	-	-	-
	i	1	-	-	1	-	-	-	-	-	-
Bangladesch	m	2	-	-	1	-	-	-	-	1	-
	i	2	-	-	1	-	-	-	-	1	-
China	m	53	2	-	4	6	-	-	1	15	25
	w	57	4	-	18	7	-	-	-	4	24
	i	110	6	-	22	13	-	-	1	19	49
Georgien	m	5	-	-	2	-	-	-	-	1	2
	w	6	-	-	-	-	-	-	-	-	6
	i	11	-	-	2	-	-	-	-	1	8
Indien	m	34	2	-	6	7	4	-	1	14	-
	w	13	1	-	3	4	1	-	-	4	-
	i	47	3	-	9	11	5	-	1	18	-
Indonesien	m	12	-	-	5	3	-	-	-	3	1
	w	8	-	-	3	2	-	-	-	1	2
	i	20	-	-	8	5	-	-	-	4	3
Irak	m	5	-	-	2	1	-	-	-	2	-
	w	2	1	-	-	-	-	-	-	-	1
	i	7	1	-	2	1	-	-	-	2	1
Iran, Islamische Republik	m	80	5	-	19	21	11	1	-	19	4
	w	47	2	-	15	8	13	-	1	6	2
	i	127	7	-	34	29	24	1	1	25	6
Israel	m	12	-	-	2	2	2	-	-	1	5
	w	10	2	-	3	-	-	-	-	-	5
	i	22	2	-	5	2	2	-	-	1	10
Japan	m	18	1	-	3	-	-	-	-	2	12
	w	67	4	-	3	1	-	-	1	-	58
	i	85	5	-	6	1	-	-	1	2	70
Jemen	w	2	-	-	-	-	2	-	-	-	-
	i	2	-	-	-	-	2	-	-	-	-
Jordanien	m	8	-	-	2	-	1	-	1	3	1
	w	1	-	-	1	-	-	-	-	-	-
	i	9	-	-	3	-	1	-	1	3	1
Kasachstan	m	2	-	-	1	-	-	-	-	1	-
	w	15	-	-	8	1	-	-	-	2	4
	i	17	-	-	9	1	-	-	-	3	4
Katar	w	1	1	-	-	-	-	-	-	-	-
	i	1	1	-	-	-	-	-	-	-	-

Prüfungsjahr 2006

9 Von Bildungsinländern bestandene Prüfungen nach Herkunftsländern und Fächergruppen

Herkunftsland (Staatsangehörigkeit)	Ge- schl.	Ins- gesamt	Davon in der Fächergruppe								
			Sprach- und Kultur- wissen- schaften	Sport	Rechts-, Wirtschafts- und Sozial- wissen- schaften	Mathe- matik, Natur- wissen- schaften	Human- medizin/ Gesundheits- wissen- schaften	Vete- rinär- medizin	Agrar-, Forst- und Ernährungs- wissen- schaften	Inge- nieur- wissen- schaften	Kunst, Kunst- wissen- schaft
Kirgisistan	w	5	1	-	3	1	-	-	-	-	-
	i	5	1	-	3	1	-	-	-	-	-
Korea, Dem. Volksrepublik	m	2	-	-	-	-	-	-	-	2	-
	w	4	-	-	2	-	-	-	-	-	2
	i	6	-	-	2	-	-	-	-	2	2
Korea, Republik	m	88	4	-	15	5	2	-	-	8	54
	w	129	4	-	6	1	6	-	-	2	110
	i	217	8	-	21	6	8	-	-	10	164
Laos, Dem. Volksrepublik	m	1	-	-	-	-	-	-	-	1	-
	i	1	-	-	-	-	-	-	-	1	-
Libanon	m	7	-	-	-	2	-	-	-	5	-
	w	1	-	-	-	1	-	-	-	-	-
	i	8	-	-	-	3	-	-	-	5	-
Malaysia	m	2	-	-	-	-	-	-	-	1	1
	w	1	1	-	-	-	-	-	-	-	-
	i	3	1	-	-	-	-	-	-	1	1
Mongolei	m	2	-	-	1	1	-	-	-	-	-
	w	1	-	-	1	-	-	-	-	-	-
	i	3	-	-	2	1	-	-	-	-	-
Myanmar	w	1	1	-	-	-	-	-	-	-	-
	i	1	1	-	-	-	-	-	-	-	-
Nepal	m	1	-	-	-	1	-	-	-	-	-
	i	1	-	-	-	1	-	-	-	-	-
Pakistan	m	10	-	-	1	2	1	-	-	6	-
	w	4	-	-	2	-	1	-	-	1	-
	i	14	-	-	3	2	2	-	-	7	-
Philippinen	m	2	-	-	1	-	-	-	-	1	-
	w	4	2	-	1	-	-	-	-	1	-
	i	6	2	-	2	-	-	-	-	2	-
Singapur	w	1	-	-	-	1	-	-	-	-	-
	i	1	-	-	-	1	-	-	-	-	-
Sri Lanka	w	2	-	-	-	1	1	-	-	-	-
	i	2	-	-	-	1	1	-	-	-	-
Syrien, Arab. Republik	m	3	-	-	-	1	-	-	-	2	-
	w	1	-	-	-	-	1	-	-	-	-
	i	4	-	-	-	1	1	-	-	2	-
Taiwan	m	7	-	-	2	-	-	-	-	2	3
	w	17	1	-	2	1	-	-	-	1	12
	i	24	1	-	4	1	-	-	-	3	15
Thailand	m	4	-	-	2	-	-	-	-	1	1
	w	10	1	-	5	2	-	-	-	1	1
	i	14	1	-	7	2	-	-	-	2	2
Turkmenistan	w	1	-	-	-	1	-	-	-	-	-
	i	1	-	-	-	1	-	-	-	-	-
Usbekistan	m	4	-	-	-	-	-	-	-	1	3
	w	4	-	-	-	1	-	-	-	-	3
	i	8	-	-	-	1	-	-	-	1	6

Prüfungsjahr 2006

9 Von Bildungsinländern bestandene Prüfungen nach Herkunftsländern und Fächergruppen

Herkunftsland (Staatsangehörigkeit)	Ge- schl.	Ins- gesamt	Davon in der Fächergruppe								
			Sprach- und Kultur- wissen- schaften	Sport	Rechts-, Wirtschafts- und Sozial- wissen- schaften	Mathe- matik, Natur- wissen- schaften	Human- medizin/ Gesundheits- wissen- schaften	Vete- rinär- medizin	Agrar-, Forst- und Ernährungs- wissen- schaften	Inge- nieur- wissen- schaften	Kunst, Kunst- wissen- schaft
Vereinigte Arabische Emirate	m	1	1	-	-	-	-	-	-	-	-
	i	1	1	-	-	-	-	-	-	-	-
Vietnam	m	41	2	-	11	12	2	-	-	11	3
	w	15	1	-	7	5	1	-	-	1	-
	i	56	3	-	18	17	3	-	-	12	3
Übriges Asien	m	1	-	-	-	1	-	-	-	-	-
	i	1	-	-	-	1	-	-	-	-	-
Asien zusammen	m	442	17	-	87	74	29	1	3	114	117
	w	440	30	-	85	40	26	-	2	25	232
	i	882	47	-	172	114	55	1	5	139	349
Australien und Ozeanien											
Australien	m	3	-	-	-	-	-	-	-	-	3
	w	5	-	-	-	-	-	-	-	-	5
	i	8	-	-	-	-	-	-	-	-	8
Australien und Ozeanien zusammen	m	3	-	-	-	-	-	-	-	-	3
	w	5	-	-	-	-	-	-	-	-	5
	i	8	-	-	-	-	-	-	-	-	8
Staatenlos	m	13	-	-	6	4	1	-	-	2	-
	w	8	1	-	4	3	-	-	-	-	-
	i	21	1	-	10	7	1	-	-	2	-
Ungeklärt	m	12	-	-	5	4	2	-	-	1	-
	w	12	1	-	4	2	3	-	-	2	-
	i	24	1	-	9	6	5	-	-	3	-
Ohne Angabe	m	1	-	-	1	-	-	-	-	-	-
	w	2	1	-	1	-	-	-	-	-	-
	i	3	1	-	2	-	-	-	-	-	-
Insgesamt	m	2 889	137	25	929	551	131	3	17	803	293
	w	2 559	468	12	926	281	155	5	25	228	459
	i	5 448	605	37	1 855	832	286	8	42	1 031	752

Übersicht 1

Fächergruppen, Studienbereiche und Studienfächer

Stand: Sommersemester 2006

Erläuterungen der Systematik am Beispiel der Fächergruppe:

01 Sprach- und Kulturwissenschaften

← Systematische Nummer der Fächergruppe

← Text der Fächergruppe

01 <u>Sprach- und Kulturwissenschaften allgemein</u> 004 Interdisziplinäre Studien (Schwerpunkt Sprach- und Kulturwissenschaften) ¹⁾

← Systematische Nummer und Text des Studienbereichs

← Verschlüsselung und Text des Studienfachs

01 Sprach- und Kulturwissenschaften

01 Sprach- und Kulturwissenschaften allgemein
 004 Interdisziplinäre Studien (Schwerpunkt Sprach- und Kulturwissenschaften)¹⁾

090 Lernbereich Sprach- und Kulturwissenschaften²⁾

02 Evang. Theologie, -Religionslehre
 161 Diakoniewissenschaft
 544 Evang. Religionspädagogik, kirchliche Bildungsarbeit
 053 Evang. Theologie, -Religionslehre

03 Kath. Theologie, -Religionslehre
 162 Caritaswissenschaft
 545 Kath. Religionspädagogik, kirchliche Bildungsarbeit
 086 Kath. Theologie, -Religionslehre

04 Philosophie
 169 Ethik
 127 Philosophie
 136 Religionswissenschaft

05 Geschichte
 272 Alte Geschichte
 012 Archäologie
 068 Geschichte
 273 Mittlere und neuere Geschichte
 548 Ur- und Frühgeschichte
 183 Wirtschafts-/Sozialgeschichte

06 Bibliothekswissenschaft, Dokumentation, Publizistik
 022 Bibliothekswissenschaft/ -wesen (nicht an Verwaltungsfachhochschulen)
 037 Dokumentationswissenschaft
 252 Journalistik
 133 Medienkunde/Kommunikations-/Informationswissenschaft
 109 Publizistik

07 Allgemeine und vergleichende Literatur- und Sprachwissenschaft
 188 Allgemeine Literaturwissenschaft
 152 Allgemeine Sprachwissenschaft/Indogermanistik
 284 Angewandte Sprachwissenschaft
 018 Berufsbezogene Fremdsprachenausbildung
 160 Computerlinguistik

08 Altophologie (klass. Philologie), Neugriechisch

031 Byzantinistik
 070 Griechisch
 005 Klassische Philologie
 095 Latein
 043 Neugriechisch

09 Germanistik (Deutsch, germanische Sprachen ohne Anglistik)

034 Dänisch
 271 Deutsch für Ausländer
 019 Friesisch
 067 Germanistik/Deutsch
 189 Niederdeutsch
 119 Niederländisch
 120 Nordistik/Skandinavistik (Nordische Philologie, Einzelsprachen a.n.g.)

10 Anglistik, Amerikanistik

006 Amerikanistik/Amerikakunde
 008 Anglistik/Englisch

11 Romanistik

059 Französisch
 084 Italienisch
 131 Portugiesisch
 137 Romanistik (Roman. Philologie, Einzelsprachen a.n.g.)
 150 Spanisch

12 Slawistik, Baltistik, Finno-Ugristik

016 Baltistik
 056 Finno-Ugristik
 206 Polnisch
 139 Russisch
 146 Slawistik (Slaw. Philologie)
 207 Sorbisch
 153 Südslawisch (Bulgarisch, Serbokroatisch, Slowenisch usw.)
 209 Tschechisch
 130 Westslawisch (allgemein und a.n.g.)

13 Außereuropäische Sprach- und Kulturwissenschaften

001 Ägyptologie
 002 Afrikanistik
 010 Arabisch/Arabistik
 015 Außereuropäische Sprachen und Kulturen in Südostasien, Ozeanien und Amerika
 073 Hebräisch/Judaistik
 078 Indologie
 081 Iranistik
 083 Islamwissenschaft
 085 Japanologie
 180 Kaukasistik
 122 Orientalistik/Altorientalistik
 145 Sinologie/Koreanistik
 158 Turkologie
 187 Zentralasiatische Sprachen und Kulturen

14 Kulturwissenschaften i.e.S.

024 Europäische Ethnologie und Kulturwissenschaft
 173 Völkerkunde (Ethnologie)
 174 Volkskunde

15 Psychologie

132 Psychologie

16 Erziehungswissenschaften

117 Ausländerpädagogik
 270 Berufspädagogik
 321 Erwachsenenbildung und außerschulische Jugendbildung
 052 Erziehungswissenschaft (Pädagogik)
 115 Grundschul-/Primarstufenpädagogik
 254 Sachunterricht (einschl. Schulgarten)
 361 Schulpädagogik

17 Sonderpädagogik

027 Blinden-/Sehbehindertenpädagogik
 051 Erziehungsschwierigenpädagogik
 062 Gehörlosen-/Schwerhörigenpädagogik
 063 Geistigbehindertenpädagogik/Praktisch-Bildbaren-Pädagogik
 087 Körperbehindertenpädagogik
 099 Lernbehindertenpädagogik
 190 Sonderpädagogik
 151 Sprachheilpädagogik/Logopädie
 170 Verhaltensgestörtenpädagogik

02
Sport

- 22 Sport, Sportwissenschaft
- 098 Sportpädagogik
- 029 Sportwissenschaft

03
Rechts-, Wirtschafts- und
Sozialwissenschaften

- 23 Wirtschafts- und Gesellschaftslehre
allgemein
- 030 Interdisziplinäre Studien (Schwerpunkt
Rechts-, Wirtschafts- und
Sozialwissenschaften)
- 154 Lernbereich Gesellschaftslehre
- 24 Regionalwissenschaften³⁾
- 038 Lateinamerika
- 044 Ost- und Südosteuropa
- 036 Sonstige Regionalwissenschaften

- 25 Politikwissenschaften
- 129 Politikwissenschaft/Politologie

26 Sozialwissenschaften

- 147 Sozialkunde
- 148 Sozialwissenschaft
- 149 Soziologie

27 Sozialwesen

- 208 Sozialarbeit/-hilfe
- 245 Sozialpädagogik
- 253 Sozialwesen

28 Rechtswissenschaft

- 135 Rechtswissenschaft
- 042 Wirtschaftsrecht

29 Verwaltungswissenschaft

- 257 Arbeits- und Berufsberatung
- 258 Arbeitsverwaltung
- 255 Archivwesen
- 259 Auswärtige Angelegenheiten
- 265 Bankwesen
- 262 Bibliothekswesen
- 260 Bundeswehrverwaltung
- 266 Finanzverwaltung
- 261 Innere Verwaltung
- 168 Justizvollzug
- 263 Polizei/Verfassungsschutz
- 256 Rechtspflege
- 264 Sozialversicherung
- 268 Verkehrswesen
- 172 Verwaltungswissenschaft/-wesen
- 269 Zoll- und Steuerverwaltung

30 Wirtschaftswissenschaften

- 011 Arbeitslehre/Wirtschaftslehre
- 021 Betriebswirtschaftslehre
- 167 Europäische Wirtschaft
- 182 Internationale Betriebswirtschaft/
Management

- 166 Sportökonomie
- 274 Touristik
- 210 Verkehrsbetriebswirtschaft
- 175 Volkswirtschaftslehre
- 181 Wirtschaftspädagogik
- 184 Wirtschaftswissenschaften

31 Wirtschaftsingenieurwesen

- 464 Facility Management
- 179 Wirtschaftsingenieurwesen

04
Mathematik, Naturwissenschaften

36 Mathematik, Naturwissenschaften
allgemein

- 275 Geschichte der Mathematik und
Naturwissenschaften
- 049 Interdisziplinäre Studien (Schwerpunkt
Naturwissenschaften)¹⁾
- 186 Lernbereich Naturwissenschaften/
Sachunterricht ²⁾

37 Mathematik

- 105 Mathematik
- 237 Statistik
- 118 Technomathematik
- 276 Wirtschaftsmathematik

38 Informatik

- 221 Bioinformatik
- 200 Computer- und Kommunikationstechniken
- 079 Informatik
- 123 Ingenieurinformatik/Technische
Informatik
- 121 Medieninformatik
- 247 Medizinische Informatik
- 277 Wirtschaftsinformatik

39 Physik, Astronomie

- 014 Astronomie, Astrophysik
- 128 Physik

40 Chemie

- 025 Biochemie
- 032 Chemie
- 096 Lebensmittelchemie

41 Pharmazie

- 126 Pharmazie

42 Biologie

- 009 Anthropologie (Humanbiologie)
- 026 Biologie
- 282 Biotechnologie

43 Geowissenschaften (ohne Geographie)

- 065 Geologie/Paläontologie
- 066 Geophysik
- 039 Geowissenschaften
- 110 Meteorologie
- 111 Mineralogie
- 124 Ozeanographie

44 Geographie

- 050 Geographie/Erdkunde
- 283 Geoökologie/Biogeographie
- 178 Wirtschafts-/Sozialgeographie

05
Humanmedizin/Gesundheitswissenschaften

- 48 Gesundheitswissenschaften allgemein
- 195 Gesundheitspädagogik
- 232 Gesundheitswissenschaften/
-management
- 233 Nichtärztliche Heilberufe/Therapien
- 234 Pflegewissenschaft

- 49 Humanmedizin (ohne Zahnmedizin)
- 107 Medizin (Allgemein-Medizin)

50 Zahnmedizin

- 185 Zahnmedizin

06
Veterinärmedizin

- 51 Veterinärmedizin
- 156 Tiermedizin/Veterinärmedizin

07
Agrar-, Forst- und Ernährungswissenschaften

- 57 Landespflege, Umweltgestaltung
- 093 Landespflege/Landschaftsgestaltung
- 061 Meliorationswesen
- 064 Naturschutz

58 Agrarwissenschaften, Lebensmittel- und
Getränketechnologie

- 138 Agrarbiologie
- 125 Agrarökonomie
- 003 Agrarwissenschaft/Landwirtschaft
- 028 Brauwesen/Getränketechnologie
- 060 Gartenbau
- 097 Lebensmitteltechnologie
- 220 Milch- und Molkereiwirtschaft
- 353 Pflanzenproduktion
- 371 Tierproduktion
- 227 Weinbau und Kellerwirtschaft

59 Forstwissenschaft, Holzwirtschaft

- 058 Forstwissenschaft, -wirtschaft
- 075 Holzwirtschaft

60 Ernährungs- und
Haushaltswissenschaften

- 320 Ernährungswissenschaft
- 071 Haushalts- und Ernährungswissenschaft
- 333 Haushaltswissenschaft

08
Ingenieurwissenschaften

61 Ingenieurwesen allgemein

- 140 Angewandte Systemwissenschaften
- 072 Interdisziplinäre Studien (Schwerpunkt
Ingenieurwissenschaften)¹⁾
- 199 Lernbereich Technik²⁾
- 380 Mechatronik
- 201 Werken (technisch)/Technologie

62 Bergbau, Hüttenwesen
390 Archäometrie (Ingenieurarchäologie)
020 Bergbau/Bergtechnik
076 Hütten- und Gießereiwesen
103 Markscheidewesen

63 Maschinenbau/Verfahrenstechnik
141 Abfallwirtschaft
143 Augenoptik
033 Chemie-Ingenieurwesen/Chemietechnik
231 Druck- und Reproduktionstechnik
211 Energietechnik (ohne Elektrotechnik)
212 Feinwerktechnik
202 Fertigungs-/Produktionstechnik
215 Gesundheitstechnik
216 Glastechnik/Keramik
082 Holz-/Fasertechnik
241 Kerntechnik/Kernverfahrenstechnik
219 Kunststofftechnik
104 Maschinenbau/-wesen
108 Metalltechnik
224 Physikalische Technik
144 Technische Kybernetik
225 Textil- und Bekleidungsstechnik/-gewerbe
074 Transport-/Fördertechnik
457 Umwelttechnik (einschl. Recycling)
226 Verfahrenstechnik
213 Versorgungstechnik
177 Werkstoffwissenschaften

64 Elektrotechnik
316 Elektrische Energietechnik
048 Elektrotechnik/Elektronik
157 Mikroelektronik
286 Mikrosystemtechnik
222 Nachrichten-/Informationstechnik
088 Optoelektronik

65 Verkehrstechnik, Nautik
235 Fahrzeugtechnik
057 Luft- und Raumfahrttechnik

223 Nautik/Seefahrt
142 Schiffbau/Schiffstechnik
089 Verkehrsingenieurwesen

66 Architektur, Innenarchitektur
013 Architektur
242 Innenarchitektur

67 Raumplanung
134 Raumplanung
458 Umweltschutz

68 Bauingenieurwesen
017 Bauingenieurwesen/Ingenieurbau
197 Holzbau
429 Stahlbau
094 Wasserbau
077 Wasserwirtschaft

69 Vermessungswesen
280 Kartographie
171 Vermessungswesen (Geodäsie)

09
Kunst, Kunstwissenschaft

74 Kunst, Kunstwissenschaft allgemein
040 Interdisziplinäre Studien (Schwerpunkt Kunst, Kunstwissenschaft)¹⁾
091 Kunsterziehung
092 Kunstgeschichte, Kunstwissenschaft
101 Restaurierungskunde

75 Bildende Kunst
023 Bildende Kunst/Graphik
205 Bildhauerei/Plastik
204 Malerei
287 Neue Medien

76 Gestaltung
007 Angewandte Kunst
159 Edelstein- und Schmuckdesign
069 Graphikdesign/Kommunikationsgestaltung
203 Industriedesign/Produktgestaltung
116 Textilgestaltung
176 Werkerziehung

77 Darstellende Kunst, Film und Fernsehen, Theaterwissenschaft
035 Darstellende Kunst/Bühnenkunst/Regie
054 Film und Fernsehen
102 Schauspiel
106 Tanzpädagogik
155 Theaterwissenschaft

78 Musik, Musikwissenschaft
192 Dirigieren
230 Gesang
080 Instrumentalmusik
164 Jazz und Populärmusik
193 Kirchenmusik
191 Komposition
113 Musikerziehung
114 Musikwissenschaft/-geschichte
165 Orchestermusik
163 Rhythmik
194 Tonmeister

10
Außerhalb der Studienbereichsgliederung

83 Außerhalb der Studienbereichsgliederung
196 Studienkolleg
290 Sonstige Fächer

1) Studienfächer, die mehrere Studienbereiche betreffen, oder interdisziplinäre Studien, die sich keinem einzelnen Fach zuordnen lassen.

2) Studienfach der Lehrerausbildung, das in mehrere Studienbereiche der Fächergruppe übergreift.

3) Regionale Studien, soweit nicht einzelnen Studienbereichen oder anderen Fächergruppen zuzuordnen.

Übersicht 2

Prüfungsgruppen und Abschlussprüfungen

Stand: Sommersemester 2006

Erläuterung der Systematik am Beispiel der 1. Prüfungsgruppe:

05
Diplom (U) und entsprechende
Abschlussprüfungen

← Systematische Nummer der Prüfungsgruppe
← Text der Prüfungsgruppe

Magister
(1 02)

← Zusammenfassung der Abschlussprüfung
← Verschlüsselung und Text der Abschlussprüfung "Magister – Erststudium"

(Schlüsselzahl) Abschlussprüfungen mit Signierschlüssel der Studenten- und Prüfungsstatistik

1 = Erststudium (1. Studienabschluss - ggf. auch Promotion als Erstabschluss)

2 = Zweitstudium (weiterer Abschluss nach dem Erststudium, soweit nicht Nr. 3 bis 6. Auch Zweitabschluss im gleichen Studienfach)

3 = Aufbaustudium (Voraussetzung: Ein (bestimmter) 1. Abschluss, auch berufsbegleitend möglich)

4 = Ergänzungs-, Erweiterungs- und Zusatzstudium (Studien- oder berufsbegleitend möglich)

Erweiterung von Lehramtsprüfungen ggf. auch ohne Neueinschreibung möglich

5 = Promotionsstudium (nach anderem 1. Abschluss). Prüfung auch ohne Neueinschreibung möglich

6 = Kontakt-/Weiterbildungsstudium (in der Regel nach früherem 1. Studium, auch berufsbegleitend)

8 = Weiterstudium bzw. Prüfungswiederholung zur Verbesserung der Prüfungsnote (z.B. nach erfolgreichem Freiversuch)

9 = Kein Abschluss (kein Abschluss in Deutschland angestrebt bzw. keine Abschlussprüfung möglich)

05
Diplom (U) und entsprechende
Abschlussprüfungen

Diplom (U) - Übersetzer

(1 13) Erststudium
(2 13) Zweitstudium
(4 13) Ergänzungs-, Erweiterungs- und Zusatzstudium
(8 13) Weiterstudium zur Verbesserung der Prüfungsnote

LA Grundstufe/Primarstufe

(1 42) Erststudium
(2 42) Zweitstudium
(4 42) Ergänzungs-, Erweiterungs- und Zusatzstudium
(8 42) Weiterstudium zur Verbesserung der Prüfungsnote

Magister

(1 02) Erststudium
(2 02) Zweitstudium
(3 02) Aufbaustudium
(4 02) Ergänzungs-, Erweiterungs- und Zusatzstudium
(8 02) Weiterstudium zur Verbesserung der Prüfungsnote

Akademisch geprüfter Übersetzer

(1 05) Erststudium
(2 05) Zweitstudium
(4 05) Ergänzungs-, Erweiterungs- und Zusatzstudium
(8 18) Weiterstudium zur Verbesserung der Prüfungsnote

20
Stufenübergreifendes LA
Sekundarstufe I/ Grundschulen bzw.
Primarstufe

Lizentiat

(1 03) Erststudium
(2 03) Zweitstudium
(3 03) Aufbaustudium
(4 03) Ergänzungs-, Erweiterungs- und Zusatzstudium
(8 03) Weiterstudium zur Verbesserung der Prüfungsnote

Diplom (U) - Lehrer

(1 18) Erststudium
(2 18) Zweitstudium
(4 18) Ergänzungs-, Erweiterungs- und Zusatzstudium
(8 18) Weiterstudium zur Verbesserung der Prüfungsnote

LA Sekundarstufe I/Primarstufe

(1 28) Erststudium
(2 28) Zweitstudium
(4 28) Ergänzungs-, Erweiterungs- und Zusatzstudium
(8 28) Weiterstudium zur Verbesserung der Prüfungsnote

Kirchliche Prüfung

(1 04) Erststudium
(2 04) Zweitstudium
(8 04) Weiterstudium zur Verbesserung der Prüfungsnote

Abschlussprüfung ohne akad. Grad

(1 17) Erststudium
(3 17) Aufbaustudium
(8 17) Weiterstudium zur Verbesserung der Prüfungsnote

LA Grundschulen/Sekundarstufe I

(1 40) Erststudium
(2 40) Zweitstudium
(4 40) Ergänzungs-, Erweiterungs- und Zusatzstudium
(8 40) Weiterstudium zur Verbesserung der Prüfungsnote

Staatsexamen/1. Staatsprüfung

(1 08) Erststudium
(2 08) Zweitstudium
(3 08) Aufbaustudium
(6 08) Kontakt-/Weiterbildungsstudium
(8 08) Weiterstudium zur Verbesserung der Prüfungsnote

10
Promotionen

Promotion (Abschlussprüfung vorausgesetzt)

(5 06) Promotionsstudium

25
LA Realschulen/Sekundarstufe I

Staatsexamen (einphasige Ausbildung)

(1 09) Erststudium
(2 09) Zweitstudium
(8 09) Weiterstudium zur Verbesserung der Prüfungsnote

Promotion ohne vorausgesetzte Abschlussprüfung

(1 07) Erststudium
(5 07) Promotionsstudium
(8 07) Weiterstudium zur Verbesserung der Prüfungsnote

LA Realschulen

(1 23) Erststudium
(2 23) Zweitstudium
(3 23) Aufbaustudium
(4 23) Ergänzungs-, Erweiterungs- und Zusatzstudium
(8 23) Weiterstudium zur Verbesserung der Prüfungsnote

Fakultätsprüfung

(1 10) Erststudium
(2 10) Zweitstudium
(8 10) Weiterstudium zur Verbesserung der Prüfungsnote

15
Staatliche Lehramtsprüfungen (LA)
Grund- und Hauptschulen/Primarstufe

LA Grund- und Hauptschulen

(1 20) Erststudium
(2 20) Zweitstudium
(4 20) Ergänzungs-, Erweiterungs- und Zusatzstudium
(8 20) Weiterstudium zur Verbesserung der Prüfungsnote

LA Haupt- und Realschulen/Unterstufe
und Mittelstufe Gymnasien

(1 24) Erststudium
(2 24) Zweitstudium
(4 24) Ergänzungs-, Erweiterungs- und Zusatzstudium
(8 24) Weiterstudium zur Verbesserung der Prüfungsnote

Diplom (U)

(1 11) Erststudium
(2 11) Zweitstudium
(3 11) Aufbaustudium
(4 11) Ergänzungs-, Erweiterungs- und Zusatzstudium
(6 11) Kontakt-/Weiterbildungsstudium
(8 11) Weiterstudium zur Verbesserung der Prüfungsnote

LA Grundschulen

(1 21) Erststudium
(2 21) Zweitstudium
(4 21) Ergänzungs-, Erweiterungs- und Zusatzstudium
(8 21) Weiterstudium zur Verbesserung der Prüfungsnote

LA Mittelstufe/Sekundarstufe I

(1 43) Erststudium
(2 43) Zweitstudium
(4 43) Ergänzungs-, Erweiterungs- und Zusatzstudium
(8 43) Weiterstudium zur Verbesserung der Prüfungsnote

Diplom I (U-GH)

(1 14) Erststudium
(2 14) Zweitstudium
(8 14) Weiterstudium zur Verbesserung der Prüfungsnote

LA Hauptschulen

(1 22) Erststudium
(2 22) Zweitstudium
(4 22) Ergänzungs-, Erweiterungs- und Zusatzstudium
(8 22) Weiterstudium zur Verbesserung der Prüfungsnote

30
Stufenübergreifendes LA
Sekundarstufe II / Sekundarstufe I

Diplom (U) - Dolmetscher

(1 12) Erststudium
(2 12) Zweitstudium
(4 12) Ergänzungs-, Erweiterungs- und Zusatzstudium
(8 12) Weiterstudium zur Verbesserung der Prüfungsnote

LA Sekundarstufe II und I

(1 41) Erststudium
(2 41) Zweitstudium
(4 41) Ergänzungs-, Erweiterungs- und Zusatzstudium
(8 41) Weiterstudium zur Verbesserung der Prüfungsnote

35
**LA Gymnasien/Sekundarstufe II,
allgemeinbildende Schulen**

LA Gymnasien

- (1 25) Erststudium
- (2 25) Zweitstudium
- (3 25) Aufbaustudium
- (4 25) Ergänzungs-, Erweiterungs- und Zusatzstudium
- (8 25) Weiterstudium zur Verbesserung der Prüfungsnote

**LA Oberstufe/Sekundarstufe II,
allgemeinbildende Schulen**

- (1 44) Erststudium
- (2 44) Zweitstudium
- (4 44) Ergänzungs-, Erweiterungs- und Zusatzstudium
- (8 44) Weiterstudium zur Verbesserung der Prüfungsnote

40
LA Sonderschulen

LA Sonderschulen

- (1 26) Erststudium
- (2 26) Zweitstudium
- (3 26) Aufbaustudium
- (4 26) Ergänzungs-, Erweiterungs- und Zusatzstudium
- (8 26) Weiterstudium zur Verbesserung der Prüfungsnote

45
**LA Berufliche Schulen/Sekundarstufe II,
berufliche Schulen**

LA Berufliche Schulen

- (1 27) Erststudium
- (2 27) Zweitstudium
- (4 27) Ergänzungs-, Erweiterungs- und Zusatzstudium
- (8 27) Weiterstudium zur Verbesserung der Prüfungsnote

**LA Oberstufe/Sekundarstufe II,
berufliche Schulen**

- (1 45) Erststudium
- (2 45) Zweitstudium
- (4 45) Ergänzungs-, Erweiterungs- und Zusatzstudium
- (8 45) Weiterstudium zur Verbesserung der Prüfungsnote

48
LA Master

LA Master

- (1 30) Erststudium
- (2 30) Zweitstudium
- (3 30) Aufbaustudium
- (4 30) Ergänzungs-, Erweiterungs- und Zusatzstudium
- (6 30) Kontakt-/Weiterbildungsstudium
- (8 30) Weiterstudium zur Verbesserung der Prüfungsnote

50
Sonstige LÄ nach Schularten/Schulstufen

**Sonstige Staatsprüfungen nach Schularten/
Schulstufen**

- (1 29) Erststudium
- (2 29) Zweitstudium
- (3 29) Aufbaustudium
- (4 29) Ergänzungs-, Erweiterungs- und Zusatzstudium
- (6 29) Kontakt-/Weiterbildungsstudium
- (8 29) Weiterstudium zur Verbesserung der Prüfungsnote

55
Künstlerischer Abschluss

Diplom (KH)

- (1 75) Erststudium
- (2 75) Zweitstudium
- (3 75) Aufbaustudium
- (4 75) Ergänzungs-, Erweiterungs- und Zusatzstudium
- (8 75) Weiterstudium zur Verbesserung der Prüfungsnote

Akademiebrief (KH)

- (1 81) Erststudium
- (2 81) Zweitstudium
- (8 81) Weiterstudium zur Verbesserung der Prüfungsnote

Bühnen-/Konzert-/Opernreifprüfung

- (1 71) Erststudium
- (2 71) Zweitstudium
- (3 71) Aufbaustudium
- (8 71) Weiterstudium zur Verbesserung der Prüfungsnote

Privatmusiklehrerprüfung

- (1 72) Erststudium
- (2 72) Zweitstudium
- (3 72) Aufbaustudium
- (4 72) Ergänzungs-, Erweiterungs- und Zusatzstudium
- (8 72) Weiterstudium zur Verbesserung der Prüfungsnote

Kirchenmusikprüfung A

- (1 73) Erststudium
- (2 73) Zweitstudium
- (3 73) Aufbaustudium
- (8 73) Weiterstudium zur Verbesserung der Prüfungsnote

Kirchenmusikprüfung B

- (1 74) Erststudium
- (2 74) Zweitstudium
- (8 74) Weiterstudium zur Verbesserung der Prüfungsnote

Solistenprüfung

- (1 79) Erststudium
- (2 79) Zweitstudium
- (3 79) Aufbaustudium
- (8 79) Weiterstudium zur Verbesserung der Prüfungsnote

Staatliche Prüfung für künstlerische Abschlüsse

- (1 70) Erststudium
- (2 70) Zweitstudium
- (8 70) Weiterstudium zur Verbesserung der Prüfungsnote

Meisterschüler

- (2 76) Zweitstudium
- (3 76) Aufbaustudium
- (8 76) Weiterstudium zur Verbesserung der Prüfungsnote

Kunstpädagogische Prüfung

- (1 77) Erststudium
- (2 77) Zweitstudium
- (4 77) Ergänzungs-, Erweiterungs- und Zusatzstudium
- (8 77) Weiterstudium zur Verbesserung der Prüfungsnote

Sonstiger künstlerischer Abschluss

- (1 80) Erststudium
- (2 80) Zweitstudium
- (3 80) Aufbaustudium
- (4 80) Ergänzungs-, Erweiterungs- und Zusatzstudium
- (6 80) Kontakt-/Weiterbildungsstudium
- (8 80) Weiterstudium zur Verbesserung der Prüfungsnote

60
Fachhochschulabschluss

Diplom (FH)

- (1 51) Erststudium
- (2 51) Zweitstudium
- (3 51) Aufbaustudium
- (4 51) Ergänzungs-, Erweiterungs- und Zusatzstudium
- (6 51) Kontakt-/Weiterbildungsstudium
- (8 51) Weiterstudium zur Verbesserung der Prüfungsnote

Diplom (FH) - Dolmetscher

- (1 53) Erststudium
- (2 53) Zweitstudium
- (3 53) Aufbaustudium
- (8 53) Weiterstudium zur Verbesserung der Prüfungsnote

Diplom (FH) - Übersetzer

- (1 54) Erststudium
- (2 54) Zweitstudium
- (3 54) Aufbaustudium
- (8 54) Weiterstudium zur Verbesserung der Prüfungsnote

Staatliche Laufbahnprüfung (Verw-FH)

- (1 56) Erststudium
- (2 56) Zweitstudium
- (8 56) Weiterstudium zur Verbesserung der Prüfungsnote

Sonstiger FH - Abschluss

- (1 59) Erststudium
- (2 59) Zweitstudium
- (3 59) Aufbaustudium
- (4 59) Ergänzungs-, Erweiterungs- und Zusatzstudium
- (6 59) Kontakt-/Weiterbildungsstudium
- (8 59) Weiterstudium zur Verbesserung der Prüfungsnote

62
Bachelorabschluss

Bachelor (U)

- (1 82) Erststudium
- (2 82) Zweitstudium
- (4 82) Ergänzungs-, Erweiterungs- und Zusatzstudium
- (6 82) Kontakt-/Weiterbildungsstudium
- (8 82) Weiterstudium zur Verbesserung der Prüfungsnote

Bachelor (KH)

- (1 83) Erststudium
- (2 83) Zweitstudium
- (8 83) Weiterstudium zur Verbesserung der Prüfungsnote

Bachelor (FH)

- (1 84) Erststudium
- (2 84) Zweitstudium
- (4 84) Ergänzungs-, Erweiterungs- und Zusatzstudium
- (6 84) Kontakt-/Weiterbildungsstudium
- (8 84) Weiterstudium zur Verbesserung der Prüfungsnote

63
Masterabschluss

Master (U) (ohne vorausgesetzte Abschlussprüfung)

- (1 85) Erststudium
- (2 85) Zweitstudium
- (4 85) Ergänzungs-, Erweiterungs- und Zusatzstudium
- (6 85) Kontakt-/Weiterbildungsstudium
- (8 85) Weiterstudium zur Verbesserung der Prüfungsnote

Master (U) (Abschlussprüfung vorausgesetzt)

- (1 88) Erststudium
- (2 88) Zweitstudium
- (3 88) Aufbaustudium
- (4 88) Ergänzungs-, Erweiterungs- und Zusatzstudium
- (6 88) Kontakt-/Weiterbildungsstudium
- (8 88) Weiterstudium zur Verbesserung der Prüfungsnote

**Master (KH) (ohne vorausgesetzte
Abschlussprüfung)**

- (1 86) Erststudium
- (2 86) Zweitstudium
- (8 86) Weiterstudium zur Verbesserung der Prüfungsnote

Master (KH) (Abschlussprüfung vorausgesetzt)

- (1 89) Erststudium
- (2 89) Zweitstudium
- (3 89) Aufbaustudium
- (8 89) Weiterstudium zur Verbesserung der Prüfungsnote

**Master (FH) (ohne vorausgesetzte
Abschlussprüfung)**

- (1 87) Erststudium
- (2 87) Zweitstudium
- (4 87) Ergänzungs-, Erweiterungs- und Zusatzstudium
- (6 87) Kontakt-/Weiterbildungsstudium
- (8 87) Weiterstudium zur Verbesserung der Prüfungsnote

Master (FH) (Abschlussprüfung vorausgesetzt)

- (1 90) Erststudium
- (2 90) Zweitstudium
- (3 90) Aufbaustudium
- (4 90) Ergänzungs-, Erweiterungs- und Zusatzstudium
- (6 90) Kontakt-/Weiterbildungsstudium
- (8 90) Weiterstudium zur Verbesserung der Prüfungsnote

65
Sonstiger Abschluss

Abschlusszeugnis/Zertifikat

- (1 94) Erststudium
- (2 94) Zweitstudium
- (3 94) Aufbaustudium
- (4 94) Ergänzungs-, Erweiterungs- und Zusatzstudium
- (6 94) Kontakt-/Weiterbildungsstudium
- (8 94) Weiterstudium zur Verbesserung der Prüfungsnote

Sonstiger Abschluss in Deutschland

- (1 95) Erststudium
- (2 95) Zweitstudium
- (3 95) Aufbaustudium
- (4 95) Ergänzungs-, Erweiterungs- und Zusatzstudium
- (6 95) Kontakt-/Weiterbildungsstudium
- (8 95) Weiterstudium zur Verbesserung der Prüfungsnote

Abschlussprüfung im Ausland

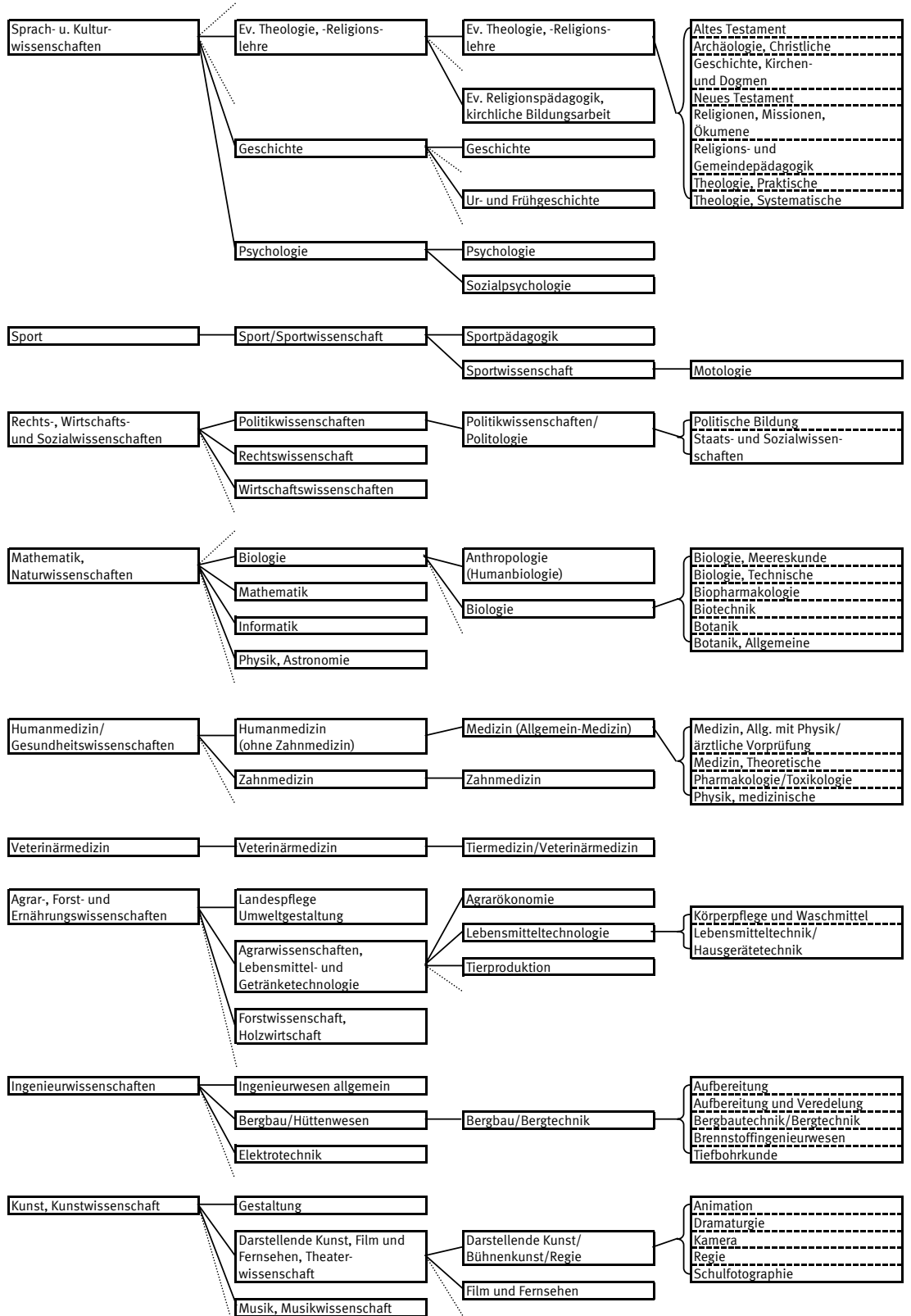
- (1 96) Erststudium
- (2 96) Zweitstudium
- (3 96) Aufbaustudium
- (4 96) Ergänzungs-, Erweiterungs- und Zusatzstudium
- (5 96) Promotionsstudium

Keine Abschlussprüfung möglich bzw. angestrebt

- (9 97) Kein Abschluss

Übersicht 3
Schematische Darstellung der Fächergliederung

Einheiten	Fächergruppen	Studienbereiche	Studienfächer	Hochschul-/Landes-spezifische Fächer
(Spalte)	(1)	(2)	(3)	(4)
Anzahl der Einheiten	10	58	250 - 300	2 000 – 2 500
Einheit wird aggregiert (aus Einheiten der Spalte/n)	ja	ja	teilweise	nein
	(2)	(3)	z.T. (4)	
Gliederung	vollständig	Auswahl		Beispiele



Anwendungsbereich (Beispiele)	Schnellmeldungen, "Eckdaten", Übersichtstabellen in zusammenfassenden Veröffentlichungen	Standardtabellen für Veröffentlichungen Verknüpfungseinheiten für verschiedene Hochschulstatistiken	Arbeitstabellen in unterschiedlicher Gliederungstiefe (entsprechend den Bedürfnissen für Bundes- und Länderstatistiken sowie für einzelne Hochschulen) Sonderaufbereitungen für Dokumentations- und Planungsaufgaben
-------------------------------	---	--	---

Anschriftenverzeichnis der Statistischen Landesämter

Stand: Februar 2007

Statistisches Landesamt Baden-Württemberg

Postfach 10 60 33
D-70049 Stuttgart
Tel.: 0 7 11 / 6 41 – 0
Fax: 0 7 11 / 6 41 – 29 73
E-Mail: poststelle@stala.bwl.de
Internet: <http://www.statistik-bw.de>

Bayerisches Landesamt für Statistik und Datenverarbeitung

D-80288 München
Tel.: 0 89 / 21 19 – 0
Fax: 0 89 / 21 19 – 4 10
E-Mail: poststelle@lfstad.bayern.de
Internet: www.statistik.bayern.de

Amt für Statistik Berlin-Brandenburg Hauptsitz Potsdam

Dortustraße 46
D-14467 Potsdam
Tel.: 0 3 31 / 39 – 4 44
Fax: 0 3 31 / 39 – 4 18
E-Mail: info@statistik-bbb.de
Internet: www.statistik-berlin-brandenburg.de

Amt für Statistik Berlin-Brandenburg Standort Berlin

Alt-Friedrichsfelde 60
D-10315 Berlin
Tel.: 0 30 / 90 21 – 34 34
Fax: 0 30 / 90 21 – 36 55
E-Mail: info@statistik-bbb.de
Internet: www.statistik-berlin-brandenburg.de

Statistisches Landesamt Bremen

Postfach 10 13 09
D-28013 Bremen
Tel.: 0 4 21 / 3 61 – 25 01
Fax: 0 4 21 / 3 61 – 43 10
E-Mail: office@statistik.bremen.de
Internet: www.statistik.bremen.de

Statistisches Amt für Hamburg und Schleswig-Holstein Standort Hamburg

D-20453 Hamburg
Tel.: 0 40 / 4 28 31 – 0
Fax: 0 40 / 4 28 31 – 13 33
E-Mail: info-hh@statistik-nord.de
Internet: www.statistik-nord.de

Hessisches Statistisches Landesamt

D-65175 Wiesbaden
Tel.: 0 6 11 / 38 02 – 0
Fax: 0 6 11 / 38 02 – 8 90
E-Mail: info@statistik-hessen.de
Internet: www.statistik-hessen.de

Statistisches Landesamt Mecklenburg-Vorpommern

Postfach 12 01 35
D-19018 Schwerin
Tel.: 0 3 85 / 48 01 – 0
Fax: 0 3 85 / 48 01 – 41 23
E-Mail: statistik.post@statistik-mv.de
Internet: www.statistik-mv.de

Niedersächsisches Landesamt für Statistik

Postfach 91 07 64
D-30427 Hannover
Tel.: 0 5 11 / 98 98 – 0
Fax: 0 5 11 / 98 98 – 40 00
E-Mail: poststelle@nls.niedersachsen.de
Internet: www.nls.niedersachsen.de

Landesamt für Datenverarbeitung und Statistik Nordrhein-Westfalen

Postfach 10 11 05
D-40002 Düsseldorf
Tel.: 0 2 11 / 94 49 – 01
Fax: 0 2 11 / 94 49 – 44 20 06
E-Mail: statistik-info@lds.nrw.de
Internet: www.lds.nrw.de

Statistisches Landesamt Rheinland-Pfalz

D-56128 Bad Ems
Tel.: 0 26 03 / 71 – 0
Fax: 0 26 03 / 71 – 31 50
E-Mail: poststelle@statistik.rlp.de
Internet: www.statistik.rlp.de

Landesamt für Zentrale Dienste Statistisches Amt

Virchowstrasse 7
D-66119 Saarbrücken
Tel.: 0 6 81 / 5 01 – 00
Fax: 0 6 81 / 5 01 – 59 21
E-Mail: presse@stala.saarland.de
Internet: www.statistik.saarland.de

Statistisches Landesamt des Freistaates Sachsen

Postfach 11 05
D-01911 Kamenz
Tel.: 0 35 78 / 33 – 0
Fax: 0 35 78 / 33 – 19 21
E-Mail: auskunft@statistik.sachsen.de
Internet: www.statistik.sachsen.de

Statistisches Landesamt Sachsen-Anhalt

Postfach 20 11 56
D-06012 Halle/Saale
Tel.: 0 3 45 / 23 18 – 0
Fax: 0 3 45 / 23 18 – 9 01
E-Mail: postmaster@stala.mi.lsa-net.de
Internet: www.stala.sachsen-anhalt.de

Statistisches Amt für Hamburg und Schleswig-Holstein Standort Schleswig-Holstein

Postfach 71 30
D-24171 Kiel
Tel.: 0 4 31 / 68 95 – 0
Fax: 0 4 31 / 68 95 – 93 72
E-Mail: info-SH@statistik-nord.de
Internet: www.statistik-nord.de

Thüringer Landesamt für Statistik

Postfach 90 01 63
D-99104 Erfurt
Tel.: 0 3 61 / 37 – 9 00
Fax: 0 3 61 / 37 – 8 46 99
E-Mail: poststelle@statistik.thueringen.de
Internet: www.statistik.thueringen.de

Kultus- bzw. Wissenschaftsministerien der Länder der Bundesrepublik Deutschland

Stand: September 2007

Sekretariat der Ständigen Konferenz der Kultusminister der Länder in der Bundesrepublik Deutschland

Postfach 22 40
53012 Bonn
Tel.: 0 2 28 / 5 01 – 0
Fax: 0 2 28 / 5 01 – 7 77
E-Mail: poststelle@kmk.org
Internet: <http://www.kmk.org>

Ministerium für Kultus, Jugend und Sport des Landes Baden-Württemberg

Postfach 10 34 42
D-70029 Stuttgart
Tel.: 0 7 11 / 2 79 – 0
Fax: 0 7 11 / 2 79 – 25 50
E-Mail: poststelle@km.kv.bwl.de
Internet: <http://www.km-bw.de>

Ministerium für Wissenschaft, Forschung und Kunst des Landes Baden-Württemberg

Königstraße 46
D-70173 Stuttgart
Tel.: 0 7 11 / 2 79 – 0
Fax: 0 7 11 / 2 79 – 30 80
E-Mail: poststelle@mwk.bwl.de
Internet: <http://www.mwk-bw.de>

Bayerisches Staatsministerium für Unterricht und Kultus

Salvatorstraße 2
D-80333 München
Tel.: 0 89 / 21 86 – 0
Fax: 0 89 / 21 86 – 28 00
E-Mail: pressek@stmuk.bayern.de
Internet: <http://www.stmuk.bayern.de>

Bayerisches Staatsministerium für Wissenschaft, Forschung und Kunst

Salvatorstraße 2
D-80333 München
Tel.: 0 89 / 21 86 – 0
Fax: 0 89 / 21 86 – 28 00
E-Mail: poststelle@stmukwk.bayern.de
Internet: <http://www.stmwfk.bayern.de>

Senatsverwaltung für Bildung, Wissenschaft und Forschung der Stadt Berlin

Beuthstraße 6 – 8
D-10117 Berlin
Tel.: 0 30 / 90 26 – 7
Fax: 0 30 / 90 26 – 50 01
E-Mail: briefkasten@senbwf.verwalt-berlin.de
Internet: <http://www.berlin.de/sen/bwf/index.html>

Ministerium für Bildung, Jugend und Sport des Landes Brandenburg

Heinrich-Mann-Allee 107
D-14473 Potsdam
Tel.: 0 3 31 / 8 66 – 0
Fax: 0 3 31 / 8 66 – 35 95
E-Mail: poststelle@mbjs.brandenburg.de
Internet: <http://www.mbjs.brandenburg.de>

Ministerium für Wissenschaft, Forschung und Kultur des Landes Brandenburg

Dortustraße 36
D-14467 Potsdam
Tel.: 0 3 31 / 8 66 – 49 99
Fax: 0 3 31 / 8 66 – 49 98
E-Mail: mwfk@mwfk.brandenburg.de
Internet: <http://www.brandenburg.de>

Freie Hansestadt Bremen Senator für Bildung und Wissenschaft

Rembertiring 8 – 12
D-28195 Bremen
Tel.: 0 4 21 / 3 61 – 1 32 22
Fax: 0 4 21 / 3 61 – 41 76
E-Mail: office@bildung.bremen.de
Internet: <http://www.bildung.bremen.de>

Freie Hansestadt Hamburg Behörde für Bildung und Sport

Postfach 76 10 48
D-22060 Hamburg
Tel.: 0 40 / 4 28 28 – 0
Fax: 0 40 / 4 28 63 – 34 96
E-Mail: Kontaktformular
Internet: <http://fhh.hamburg.de/stadt/Aktuell/behoerden/bildung-sport/start.html>

Freie Hansestadt Hamburg Behörde für Wissenschaft und Forschung

Hamburger Straße 37
D-22083 Hamburg
Tel.: 0 40 / 4 28 63 – 0
Fax: 0 40 / 4 28 63 – 37 22
E-Mail: pressestelle@bwf.hamburg.de
Internet: <http://fhh.hamburg.de/stadt/Aktuell/behoerden/wissenschaft-forschung/start.html>

Freie Hansestadt Hamburg Kulturbehörde

Postfach 30 30 81
D-20310 Hamburg
Tel.: 0 40 / 4 28 24 – 0
Fax: 0 40 / 4 28 24 – 244
E-Mail: pressestelle@kb.hamburg.de
Internet: <http://fhh.hamburg.de/stadt/Aktuell/behoerden/kulturbehoerde/start.html>

Hessisches Kultusministerium

Luisenplatz 10
D-65185 Wiesbaden
Tel.: 0 6 11 / 3 68 – 0
Fax: 0 6 11 / 3 68 – 20 96
E-Mail: poststelle@hkm.hessen.de
Internet: <http://www.hessisches-kultusministerium.de>

Hessisches Ministerium für Wissenschaft und Kunst
Rheinstraße 23 – 25
D- 65185 Wiesbaden
Tel.: 0 6 11 / 32 – 0
Fax: 0 6 11 / 32 – 35 50
E-Mail: pressestelle@hmwk.hessen.de
Internet: <http://www.hmwk.hessen.de>

**Ministerium für Bildung, Wissenschaft und Kultur
Mecklenburg-Vorpommern**
Werderstraße 124
D-19055 Schwerin
Tel.: 0 3 85 / 5 88 – 0
Fax: 0 3 85 / 5 88 – 70 82
E-Mail: poststelle@bm.mv-regierung.de
Internet: <http://www.kultus-mv.de>

Niedersächsisches Kultusministerium
Schiffgraben 12
D-30159 Hannover
Tel.: 0 5 11 / 1 20 – 71 46, - 71 48
Fax: 0 5 11 / 1 20 – 74 51
E-Mail: pressestelle@mk.niedersachsen.de
Internet: <http://www.mk.niedersachsen.de>

Niedersächsisches Ministerium für Wissenschaft und Kultur
Leibnizufer 9
D-30002 Hannover
Tel.: 0 5 11 / 120 – 0
Fax: 0 5 11 / 120 – 26 11
E-Mail: poststelle@mwk.niedersachsen.de
Internet: <http://www.mwk.niedersachsen.de>

**Ministerium für Schule und Weiterbildung des Landes
Nordrhein-Westfalen**
Völklinger Straße 49
D-40221 Düsseldorf
Tel.: 02 11 / 58 67 – 40
Fax: 02 11 / 58 67 – 32 20
E-Mail: poststelle@msw.nrw.de
Internet: <http://www.schulministerium.nrw.de>

**Ministerium für Innovation, Wissenschaft, Forschung und
Technologie des Landes Nordrhein-Westfalen**
Völklinger Straße 49
D-40221 Düsseldorf
Tel.: 02 11 / 8 96 – 04
Fax: 02 11 / 8 96 – 45 55
E-Mail: poststelle@miwft.nrw.de
Internet: <http://www.innovation.nrw.de>

**Ministerium für Bildung, Wissenschaft, Jugend und Kultur
Rheinland-Pfalz**
Mittlere Bleiche 61
D-55116 Mainz
Tel.: 0 61 31 / 16 – 0
Fax: 0 61 31 / 16 – 28 78
E-Mail: poststelle@mbwjk.rlp.de
Internet: <http://www.mbwjk.rlp.de>

**Ministerium für Bildung, Kultur und Wissenschaft des
Saarlandes**
Hohenzollernstraße 60
D-66117 Saarbrücken
Tel.: 0 6 81 / 5 01 – 74 04
Fax: 0 6 81 / 5 01 – 75 00
E-Mail: poststelle@bildung.saarland.de
Internet: <http://www.bildung.saarland.de>

Sächsisches Staatsministerium für Kultus
Postfach 10 09 10
D-01076 Dresden
Tel.: 0 3 51 / 5 64 – 0
Fax: 0 3 51 / 5 64 – 28 86
E-Mail: poststelle@smk.sachsen.de
Internet: <http://www.sachsen-macht-schule.de>

Sächsisches Staatsministerium für Wissenschaft und Kunst
Postfach 10 09 20
D-01079 Dresden
Tel.: 0 3 51 / 5 64 – 0
Fax: 0 3 51 / 5 64 – 6 40 60 00
E-Mail: presse@smwk.sachsen.de
Internet: <http://www.smwk.de>

Kultusministerium des Landes Sachsen-Anhalt
Turmschanzenstraße 32
D-39114 Magdeburg
Tel.: 0 3 91 / 5 67 – 37 10
Fax: 0 3 91 / 5 67 – 37 75
E-Mail: presse@mk.sachsen-anhalt.de
Internet: <http://www.mk.sachsen-anhalt.de>

**Ministerium für Bildung und Frauen des Landes Schleswig-
Holstein**
Brunswiker Straße 16 – 22,
D-24105 Kiel
Tel.: 0 4 31 / 9 88 – 58 05
Fax: 0 4 31 / 9 88 – 58 15
E-Mail: pressestelle@mbf.landsh.de
Internet: <http://landesregierung.schleswig-holstein.de>

**Ministerium für Wissenschaft, Wirtschaft und Verkehr des
Landes Schleswig-Holstein**
Düsternbrooker Weg 94
D-24105 Kiel
Tel.: 0 4 31 / 9 88 – 44 13
Fax: 0 4 31 / 9 88 – 47 05
E-Mail: mwvinternet@wimi.landsh.de
Internet: <http://landesregierung.schleswig-holstein.de>

Thüringer Kultusministerium
Postfach 90 04 63
D-99107 Erfurt
Tel.: 0 3 61 / 3 79 – 00
Fax: 0 3 61 / 3 79 – 46 90
E-Mail: tkm@thueringen.de
Internet: <http://www.thueringen.de/de/tkm>

Übersicht zum Internetangebot der Hochschulstatistik

Homepage des Statistisches Bundesamtes

<http://www.destatis.de>

Themenbereich "Bildung, "Wissenschaft" und Kultur"

Überblick zu den Informationen aus der Bildungsstatistik und Links zu den Angeboten der einzelnen Sachgebieten (insbesondere HTML-Tabellen)

<http://www.destatis.de/jetspeed/portal/cms/Sites/destatis/Internet/DE/Navigation/Statistiken/BildungForschungKultur/BildungForschungKultur.psml>

Überblick zum Sachgebiet "Hochschulen"

Informationen zur Hochschulstatistik (insbesondere HTML-Tabellen) und weiterführende Links

<http://www.destatis.de/jetspeed/portal/cms/Sites/destatis/Internet/DE/Navigation/Statistiken/BildungForschungKultur/Hochschulen/Hochschulen.psml>

Systematiken zum Sachgebiet "Hochschulen"

<http://www.destatis.de/jetspeed/portal/cms/Sites/destatis/Internet/DE/Content/Klassifikationen/BildungKultur/Content75/SystematikenHochschulen,templateId=renderPrint.psml>

Produkte zum Themenbereich "Bildung" im Publikationsservice

Publikationsservice mit kostenlosen (Download-Dateien im EXCEL- bzw. PDF-Format) und kostenpflichtigen (Printveröffentlichungen) Produkten

<http://www-ec.destatis.de/csp/shop/sfg/n0000.csp?treeid=21000>

Aktuelle Pressemitteilungen zum Themenbereich "Bildung"

<http://www.destatis.de/jetspeed/portal/cms/Sites/destatis/Internet/DE/Presse/pm/Uebersicht/BildungForschungKultur,templateId=renderPrint.psml>

Pressemappe zur Pressekonferenz "Hochschulstandort Deutschland 2005" (PDF-Datei)

http://www.destatis.de/jetspeed/portal/cms/Sites/destatis/Internet/DE/Content/Publikationen/Fachveroeffentlichungen/BildungForschungKultur/Content75/HochschulentHochschulstandort_Pdf,property=file.pdf

Externe Links

Hinweis auf hochschulstatistische Informationen andere Anbieter im Internet

<http://www.destatis.de/jetspeed/portal/cms/Sites/destatis/Internet/DE/Content/Statistiken/BildungForschungKultur/Hochschulen/Content75/Linkservice,templateId=renderPrint.psml>

Ansprechpartner im Statistischen Bundesamt nach Statistikbereichen

http://www.destatis.de/jetspeed/portal/cms/Sites/destatis/Internet/DE/Navigation/Service/Kontakte/Ansprechpartner,templateId=renderPrint.psml_nnn=true

Übersicht zum Internetangebot mit hochschulstatistischen Informationen anderer Institutionen

Institution/ Informationsangebot Internetadresse (URL)	Hinweis auf spezifische Inhalte
Deutscher Bildungsserver (DBS) http://www.bildungsserver.de/	Portal mit weiterführende Links zum Thema Bildung
Wissenschaft weltoffen http://www.wissenschaft-weltoffen.de/	Datenreport zur Internationalität von Studium und Forschung in Deutschland
Bundesministerium für Bildung und Forschung (BMBF) http://www.bmbf.de/	Deutsche Studierende im Ausland
Hochschul-Informations-System GmbH (HIS) http://www.his.de/	Absolventenbefragung, Studienverlauf, Studienabbruch
Deutsches Studentenwerk http://www.studentenwerke.de/	Sozialerhebung
Wissenschaftsrat (WR) http://www.wissenschaftsrat.de/	Fachstudiendauer
Ständige Konferenz der Kultusminister der Länder (KMK) http://www.kmk.org/index1.shtml	Prognosen zu Studienanfängern, Studierenden und Absolventen
Informationssystem Studienwahl & Arbeitsmarkt (ISA) http://www.uni-essen.de/isa/	Studiendauer, Erfolgsquoten, Berufsperspektiven
Institut für Arbeitsmarkt- und Berufsforschung (IAB) http://www.iab.de/iab/default.htm	Absolventen im Beruf
Hochschulrektorenkonferenz (HRK) http://www.hrk.de/de/home/home.php	Hochschulkompass (umfassende Informationen zu Studienmöglichkeiten)
Bund-Länder-Kommision für Bildungsplanung und Forschungsförderung (BLK) http://www.blk-bonn.de/	Studien- und Berufswahl
Centrum für Hochschulentwicklung (CHE) http://www.che.de/	Hochschulranking
Verein Deutscher Ingenieure e. V. (VDI) http://www.vdi.de/vdi/organisation/schnellauswahl/hauptgruppe/berufspolitik/08866/index.php	Daten zu Studierenden, Studienanfängern und Absolventen in Ingenieurwissenschaften, Mathematik, Informatik und Naturwissenschaften