

Bildung und Kultur

Studierende an Hochschulen



Wintersemester 2006/2007

Erscheinungsfolge: jährlich
Erschienen am 20. September 2007, korrigiert am 1. Oktober 2007 (Seite 150)
Artikelnummer: 2110410077004

Fachliche Informationen zu dieser Veröffentlichung können Sie direkt beim Statistischen Bundesamt erfragen:
Gruppe VIB, Telefon: +49 (0)611 / 75 4140; Fax: +49 (0)611 / 72 4000 oder E-Mail:
Hochschulstatistik@destatis.de

© Statistisches Bundesamt, Wiesbaden 2007
Viervielfältigung und Verbreitung, auch auszugsweise, mit Quellenangabe gestattet.

Inhalt

Textteil	Seite
Qualitätsmerkmale der Studentenstatistik	3
Qualitätsmerkmale der Gasthörerstatistik	6
Gebietsstand, Zeichenerklärungen, Abkürzungen	9
Vorbemerkung	10
Erläuterungen	11
Schaubilder	13
Tabellenteil	
Zusammenfassende Übersichten	
1 Deutsche und ausländische Studierende in den Wintersemestern 1987/88 bis 2006/2007 nach Hochschularten	23
2 Deutsche und ausländische Studienanfänger/-innen ab Sommersemester 1993 nach Hochschularten	24
3 Deutsche und ausländische Studierende in den Wintersemestern 2002/2003 bis 2006/2007 nach Hochschularten und Ländern	25
4 Deutsche und ausländische Studienanfänger/-innen ab Wintersemester 2004/2005 bis Wintersemester 2006/2007 nach Hochschularten und Ländern	31
5 Deutsche und ausländische Studienanfänger/-innen in den Studienjahren 2002/2003 bis 2006/2007 nach Hochschularten und Ländern	37
6 Deutsche und ausländische Studierende in den Wintersemestern 2002/2003 bis 2006/2007 nach Fächergruppen	43
7 Deutsche und ausländische Studienanfänger/-innen in den Studienjahren 2002/2003 bis 2006/2007 nach Fächergruppen	44
8 Deutsche und ausländische Studierende im Wintersemester 2006/2007 in den 20 am stärksten besetzten Studienfächern	46
9 Deutsche und ausländische Studierende im Wintersemester 2006/2007 in den 20 am stärksten besuchten Hochschulen	49
10 Deutsche und ausländische Studierende im Wintersemester 2006/2007 nach Fächergruppen und Studienbereichen	50
11 Deutsche und ausländische Studierende im Wintersemester 2006/2007 nach Fächergruppen, Studienbereichen und Art des Studiums	53
12 Studierende und Studienanfänger/-innen im Wintersemester 2006/2007 nach Fächergruppen, Studienbereichen und angestrebter Prüfungsgruppe	56
13 Studierende im Wintersemester 2006/2007 nach der Trägerschaft der Hochschule	60
14 Ausländische Studierende im Wintersemester 2006/2007 nach den am stärksten vertretenen Herkunftsländern und Kontinenten	61
15 Nebenhörer/-innen im Wintersemester 2006/2007 nach Ländern, Hochschularten und Fächergruppen	67
16 Deutsche und ausländische Studienanfänger/-innen im Sommersemester 2006 nach Fächergruppen und Studienbereichen	69
Tabellen in ausführlicher Gliederung	
1 Studierende und Studienanfänger/-innen nach Hochschularten, Ländern und Hochschulen	
Universitäten	72
Pädagogische Hochschulen	80
Theologische Hochschulen	81
Kunsthochschulen	82
Fachhochschulen (ohne Verwaltungs-FH)	87
Verwaltungsfachhochschulen	106
Hochschulen insgesamt	112
2 Studierende und Studienanfänger/-innen nach Hochschularten, Fächergruppen, Studienbereichen und 1. Studienfach	
Universitäten	114
Pädagogische Hochschulen	132
Theologische Hochschulen	137
Kunsthochschulen	140
Fachhochschulen (ohne Verwaltungs-FH)	143
Verwaltungsfachhochschulen	155
Hochschulen insgesamt	158
3 Studierende und Studienanfänger/-innen, die ein Lehramt anstreben, nach Fächergruppen, Studienbereichen und 1. Studienfach	181
4 Studierende insgesamt nach Fächergruppen, Studienbereichen des 1. Studienfachs, angestrebtem Abschluss, Fachsemestern und Hochschulsemestern	194
5 Studierende und Studienanfänger/-innen nach Hochschularten und Alter	279
6 Studierende und Studienanfänger/-innen nach Land des Studienortes und Land des Erwerbs der Hochschulzugangsberechtigung	286
7 Belegungen (Fälle) von Studierenden nach Studienfächern und Fachsemestern	290
8 Studierende und Studienanfänger/-innen nach angestrebter Prüfungsgruppe und 1. Studienfach	313
9 Studierende insgesamt nach Hochschularten, Fachsemestern und Art des Studiums	404
10 Ausländische Studierende und Studienanfänger/-innen nach Hochschularten und Herkunftsland	411
11 Ausländische Studierende nach Herkunftsland und Fächergruppe des 1. Studienfachs	427
12 Bildungsinländer/-innen nach Herkunftsland	438
13 Bildungsausländer/-innen nach Herkunftsland	441
14 Besucher/-innen der Studienkollegs	444
15 Gasthörer/-innen nach Hochschularten, Hochschulen und Fächergruppe der 1. Fachrichtung	448
16 Studierende an Berufsakademien des tertiären Bereichs 2006	454
17 Studienanfänger/-innen nach Fächergruppen, Studienbereichen und 1. Studienfach im Sommersemester 2006	456
Anhang	
Übersicht 1: Fächergruppen, Studienbereiche und Studienfächer	477
Übersicht 2: Prüfungsgruppen und Abschlußprüfungen	480
Übersicht 3: Schematische Darstellung der Fächergliederung	482
Erhebungsbogen für die Studentenstatistik	483
Anschriftenverzeichnis der Statistischen Landesämter	487
Anschriftenverzeichnis der Kultus- bzw. Wissenschaftsministerien der Länder der Bundesrepublik Deutschland	488
Übersicht zum Internetangebot der Hochschulstatistik	490
Übersicht zum Internetangebot mit hochschulstatistischen Informationen anderer Institutionen	491

Qualitätsmerkmale der Studentenstatistik

1 Allgemeine Angaben zur Statistik

1.1 Bezeichnung der Statistik: Studentenstatistik

1.2 Berichtszeitraum: Winter- und Sommersemester

1.3 Erhebungszeitraum: Daten werden innerhalb der Immatrikulations- und Rückmeldefristen der Hochschulen erhoben.

1.4 Periodizität: halbjährlich für Sommer- und Wintersemester (im Sommersemester werden nur Daten zu den Studienanfängern erhoben).

1.5 Regionaler Erhebungsbereich: Hochschulen, Bundesländer, Bundesgebiet

1.6 Erhebungsgesamtheit, Zuordnungsprinzip der Erhebungseinheiten: Studierende und Studienanfänger an deutschen Hochschulen.

1.7 Erhebungseinheiten: Studierende, d.h. in einem Fachstudium eingeschriebene Personen, ohne Beurlaubte, Studienkollegiaten und Gasthörer.

1.8 Rechtsgrundlagen, Verordnungen, Empfehlungen: Die am 1. 6. 1992 in Kraft getretene Neufassung des Hochschulstatistikgesetzes (Gesetz über die Statistik für das Hochschulwesen – HstatG).

1.9 Geheimhaltung und Datenschutz: Ergebnisse dürfen bezogen auf einzelne Hochschulen und Hochschulstandorte veröffentlicht werden. Tabellen dürfen für Planungszwecke an die für Wissenschaft und Forschung zuständigen Landes- und Bundesbehörden übermittelt werden, auch wenn Tabellenfelder nur einen Fall ausweisen. Ansonsten gelten die Geheimhaltungsvorschriften des Bundesstatistikgesetzes (BstatG).

2 Zweck und Ziele der Statistik

2.1 Erhebungsinhalte: Soziodemografische Merkmale der Studierenden, Ort des Erwerbs der Hochschulzugangsberechtigung, Hochschule, Hochschulart, Anzahl der Hochschul- und Fachsemester, Studienfach, angestrebter Abschluss, Studienunterbrechungen, Studiendauer, Studiengänge und Studienort des vorangehenden Semesters.

2.2 Zweck der Statistik: Ergebnisse liefern Informationen zu Zwecken der allgemeinen Bildungs- und Hochschulplanung in Bund und Ländern sowie an den Hochschulen selbst. Außerdem geben die Ergebnisse Aufschluss über die Größenordnung, in der akademisches Personal ausgebildet wird.

2.3 Hauptnutzer der Statistik: Zu den Hauptnutzern der Statistik zählen Politik und Verwaltung auf nationaler und internationaler Ebene. Auf nationaler Ebene sind hier insbesondere die für Bildung, Wissenschaft und Forschung zuständigen Landes- und Bundesbehörden sowie die Hochschulen zu nennen, auf internationaler Ebene OECD und Eurostat. Weitere Hauptnutzer der Daten sind Forschungsinstitute, Berufsverbände, Bildungs- und kulturelle Einrichtungen, privatwirtschaftliche Unternehmen und Informationsdienstleister sowie die Medien.

2.4 Einbeziehung der Nutzer: Diese erfolgt insbesondere durch den Ausschuss für die Hochschulstatistik, der das Statistische Bundesamt im Hinblick auf die Anpassung der Statistik an aktuelle Entwicklungen und Bedürfnisse der Hochschulplanung berät. Im Hochschulstatistikausschuss vertreten sind u.a. die Kultusministerien der Länder, das Bundesministerium für Bildung und Forschung, Vertreter der Hochschulen und des Wissenschaftsrates sowie wissenschaftliche Institutionen, die mit Fragen der Hochschulplanung betraut sind.

3 Erhebungsmethodik

3.1 Art der Datengewinnung: Diese erfolgt über die Verwaltungsdaten der Hochschulen, die für administrative Zwecke erhoben werden. Die Studentenstatistik ist eine Sekundärerhebung (Vollerhebung) auf der Basis der Verwaltungsdaten der Hochschulen.

3.2 Erhebungsinstrumente und Berichtsweg: Die Verwaltungsdaten der Hochschulen, auf denen die Studentenstatistik basiert, werden im Zuge der Ersteinschreibung bzw. der Rückmeldung der Studierenden an der jeweiligen Hochschule erhoben, die jeweils am Anfang des Semesters erfolgt.

3.3 Belastung der Auskunftspflichtigen: Auskunftspflichtig sind nicht die Studierenden selbst, sondern die Hochschulen, aus deren Verwaltungsunterlagen die für die Studentenstatistik relevanten Daten bereitgestellt werden. Eine Belastung der Hochschulen bzw. deren Verwaltung liegt insofern vor, als diese die Daten den Statistischen Landesämtern melden müssen.

3.4 Dokumentation des Fragebogens: Siehe Anlage

4 Genauigkeit

4.1 Qualitative Gesamtbewertung der Genauigkeit: Grundsätzlich sind die Ergebnisse der Studentenstatistik aufgrund der vollständigen Erfassung der Studierenden durch die Hochschulverwaltungen als präzise einzustufen. Die Qualität der Statistik hängt wesentlich von der Qualität (Vollständigkeit, Genauigkeit) der Datenlieferungen der Hochschulverwaltungen ab.

5 Aktualität

Vorläufige Eckdaten für das laufende Wintersemester werden in Form einer Schnellmeldung (Pressemitteilung) im Dezember des laufenden Jahres und in einem Vorbericht im März des Folgejahres veröffentlicht.

Die Veröffentlichung der endgültigen Ergebnisse für das Wintersemester (die Daten des Sommersemesters werden nicht gesondert veröffentlicht) durch das Statistische Bundesamt erfolgt im September des Folgejahres in der Fachserie 11, Reihe 4.1 „Studierende an Hochschulen“.

6 Zeitliche und räumliche Vergleichbarkeit

Mit der Umstellung des Erhebungsprogramms im Sinne des Hochschulstatistikgesetzes zum Wintersemester 1992/93 ist die methodische Angleichung der Studentenstatistik in den neuen Bundesländern erfolgt und die Vergleichbarkeit der Bundesländer untereinander gewährleistet.

7 Bezüge zu anderen Erhebungen

Die Studentenstatistik liefert Daten für weitere Berechnungen z.B. für finanzstatistische Kennzahlen aus dem Hochschulbereich oder die Prognose der Kultusministerkonferenz (KMK) im Hinblick auf die zukünftige Entwicklung der Studierenden- und Absolventenzahlen. Sie ist methodisch eng mit der Prüfungsstatistik verzahnt.

8 Weitere Informationsquellen

Die Bundesergebnisse der Studentenstatistik werden jährlich im September als Fachserie 11/Reihe 4.1 „Studierende an Hochschulen“ zum kostenfreien Download im Publikationsservice unter www.destatis.de/publikationen zur Verfügung gestellt. Darüber hinaus werden Ergebnisse der Studentenstatistik in Querschnittspublikationen des Statistischen Bundesamtes (z.B. Datenreport, Fakten und Trends, Statistisches Jahrbuch) veröffentlicht.

Weitere Informationen zum System der amtlichen Hochschulstatistik bietet der Aufsatz „Entwicklung und Aufgaben der amtlichen Hochschulstatistik“ (Brings/Hörner), der in der Fachzeitschrift „Wirtschaft und Statistik“ (Jhrg. 1995, Heft 4, S. 267ff) erschienen ist.

Ansprechpartner:

Pia Brugger

Telefon: +49 (0) 611 / 75 41 68

Telefax: +49 (0) 611 / 72 40 00

E-Mail: hochschulstatistik@destatis.de

Qualitätsmerkmale der Gasthörerstatistik

1 Allgemeine Angaben zur Statistik

1.1 Bezeichnung der Statistik: Gasthörerstatistik

1.2 Berichtszeitraum: Wintersemester

1.3 Erhebungszeitraum: Daten werden im Rahmen der Immatrikulationsfristen der Hochschulen erhoben.

1.4 Periodizität: jährlich

1.5 Regionaler Erhebungsbereich: Hochschulen, Bundesländer, Bundesgebiet

1.6 Erhebungsgesamtheit, Zuordnungsprinzip der Erhebungseinheiten: Alle an Hochschulen als Gasthörer eingeschriebene Personen.

1.7 Erhebungseinheiten: Als Gasthörer eingeschriebene Personen, die an einzelnen Kursen oder Lehrveranstaltungen teilnehmen. Gasthörer können kein Fachstudium mit Abschlussprüfung absolvieren. Für die Gasthörerschaft ist keine Hochschulzugangsberechtigung erforderlich.

1.8 Rechtsgrundlagen, Verordnungen, Empfehlungen: Die am 1. 6. 1992 in Kraft getretene Neufassung des Hochschulstatistikgesetzes (Gesetz über die Statistik für das Hochschulwesen – HstatG).

1.9 Geheimhaltung und Datenschutz: Ergebnisse dürfen bezogen auf einzelne Hochschulen und Hochschulstandorte veröffentlicht werden. Tabellen dürfen für Planungszwecke an die für Wissenschaft und Forschung zuständigen Landes- und Bundesbehörden übermittelt werden, auch wenn Tabellenfelder nur einen Fall ausweisen. Ansonsten gelten die Geheimhaltungsvorschriften des Bundesstatistikgesetzes (BstatG).

2 Zweck und Ziele der Statistik

2.1 Erhebungsinhalte: Soziodemografische Merkmale der Gasthörer, Hochschule, Hochschulart, Studienfach.

2.2 Zweck der Statistik: Die Gasthörerstatistik liefert Informationen zu Zwecken der allgemeinen Bildungs- und Hochschulplanung in Bund und Ländern sowie an den Hochschulen selbst. Die Gasthörerstatistik ist die einzige regelmäßige statistische Quelle zur wissenschaftlichen Weiterbildung an Hochschulen im Bereich der amtlichen Statistik. Ihre Ergebnisse werden angesichts des Datenbedarfs zum "Lebenslangen Lernen" (insbesondere auf internationaler und europäischer Ebene) benötigt.

2.3 Hauptnutzer der Statistik: Zu den Hauptnutzern der Statistik zählen Politik und Verwaltung auf nationaler und internationaler Ebene. Auf nationaler Ebene sind hier insbesondere die für Bildung, Wissenschaft und Forschung zuständigen Landes- und Bundesbehörden sowie die Hochschulen zu nennen, auf internationaler Ebene OECD und Eurostat. Weitere Hauptnutzer der Daten sind Forschungsinstitute, Berufsverbände, Bildungs- und kulturelle Einrichtungen, privatwirtschaftliche Unternehmen und Informationsdienstleister sowie die Medien.

2.4 Einbeziehung der Nutzer: Diese erfolgt insbesondere durch den Ausschuss für die Hochschulstatistik, der das Statistische Bundesamt im Hinblick auf die Anpassung der Statistik an aktuelle Entwicklungen und Bedürfnisse der Hochschulplanung berät. Im Hochschulstatistikausschuss vertreten sind u.a. die Kultusministerien der Länder, das Bundesministerium für Bildung und Forschung, Vertreter der Hochschulen und des Wissenschaftsrates sowie wissenschaftliche Institutionen, die mit Fragen der Hochschulplanung betraut sind.

3 Erhebungsmethodik

3.1 Art der Datengewinnung: Die Gasthörerstatistik basiert auf den Verwaltungsdaten der Hochschulen, die für administrative Zwecke erhoben werden. Die Gasthörerstatistik ist eine Sekundärerhebung (Vollerhebung) auf der Basis der Verwaltungsdaten der Hochschulen.

3.2 Erhebungsinstrumente und Berichtsweg: Die Verwaltungsdaten der Hochschulen, auf denen die Gasthörerstatistik basiert, werden von den Hochschulen im Zuge der Einschreibung der Gasthörer erhoben.

3.3 Belastung der Auskunftspflichtigen: Auskunftspflichtig sind nicht die Gasthörer selbst, sondern die Hochschulen, aus deren Verwaltungsunterlagen die für die Statistik relevanten Daten bereitgestellt werden. Eine Belastung der Hochschulen bzw. deren Verwaltung liegt insofern vor, als diese verpflichtet sind, die entsprechenden Daten an die Statistischen Landesämter zu melden.

4 Genauigkeit

4.1 Qualitative Gesamtbewertung der Genauigkeit: Grundsätzlich sind die Ergebnisse der Gasthörerstatistik aufgrund der vollständigen Erfassung der Gasthörer durch die Hochschulverwaltungen als präzise einzustufen. Die Qualität der Gasthörerstatistik hängt im Wesentlichen von der Qualität (Vollständigkeit, Genauigkeit) der Datenlieferungen der Hochschulverwaltungen ab.

5 Aktualität

Die endgültigen Ergebnisse für das Berichtsjahr werden vom Statistischen Bundesamt im Juli des Folgejahres in Form einer Pressemitteilung veröffentlicht und erscheinen im September des Folgejahres in Fachserie 11, Reihe 4.1 „Studierende an Hochschulen“.

6 Zeitliche und räumliche Vergleichbarkeit

Die Gasthörerstatistik wird bundesweit auf der Basis der Neufassung des Hochschulstatistikgesetzes seit dem Wintersemester 1992/93 erhoben.

7 Bezüge zu anderen Erhebungen

Die Gasthörerstatistik ergänzt die amtliche Studentenstatistik.

8 Weitere Informationsquellen

Die Bundesergebnisse der Gasthörerstatistik werden jährlich im September in der Fachserie „Studierende an Hochschulen“, Fachserie 11/Reihe 4.1 veröffentlicht, die unter www.destatis.de/publikationen zum kostenlosen Download zur Verfügung steht.

Weitere Informationen zur amtlichen Hochschulstatistik bietet der Aufsatz „Entwicklung und Aufgaben der amtlichen Hochschulstatistik“ (Brings/Hörner), erschienen in der Fachzeitschrift „Wirtschaft und Statistik“, Heft 4, Jhrg. 1995, S. 267ff.

Ansprechpartner:

Pia Brugger

Telefon: +49 (0) 611 / 75 41 68

Telefax: +49 (0) 611 / 72 40 00

hochschulstatistik@destatis.de

Gebietsstand

Die Angaben für **Deutschland** beziehen sich auf die Bundesrepublik Deutschland nach dem Gebietsstand seit dem 3.10.1990.

Die Angaben für das **frühere Bundesgebiet** beziehen sich auf die Bundesrepublik Deutschland nach dem Gebietsstand bis zum 3.10.1990; sie schließen Berlin-West ein.

Die Angaben für die **neuen Länder und Berlin-Ost** beziehen sich auf die Länder Brandenburg, Mecklenburg-Vorpommern, Sachsen, Sachsen-Anhalt, Thüringen sowie auf Berlin-Ost.

Zeichenerklärung

- = nichts vorhanden
- . = Zahlenwert unbekannt oder geheim zu halten
- X = Tabellenfach gesperrt, da Aussage nicht sinnvoll

Abkürzungen

i	=	insgesamt	BW	=	Baden-Württemberg
m	=	männlich	BY	=	Bayern
w	=	weiblich	BE	=	Berlin
Abt.	=	Abteilung	BB	=	Brandenburg
FB	=	Fachbereich	HB	=	Bremen
FH	=	Fachhochschule	HH	=	Hamburg
FH Bund	=	Fachhochschule des Bundes für öffentliche Verwaltung	HE	=	Hessen
GH	=	Gesamthochschule	MV	=	Mecklenburg-Vorpommern
H	=	Hochschule	NI	=	Niedersachsen
PH	=	Pädagogische Hochschule	NW	=	Nordrhein-Westfalen
TH	=	Technische Hochschule	RP	=	Rheinland-Pfalz
TU	=	Technische Universität	SL	=	Saarland
U	=	Universität	SN	=	Sachsen
VerwFH	=	Verwaltungsfachhochschule	ST	=	Sachsen-Anhalt
LA	=	Lehramt	SH	=	Schleswig-Holstein
			TH	=	Thüringen

Vorbemerkung

Mit der vorliegenden Publikation wird die Fachserie 11, Reihe 4.1 „Studierende an Hochschulen“ (zuletzt veröffentlicht: Wintersemester 2005/2006, erschienen im September 2006) fortgeführt. Rechtsgrundlage der Erhebung ist die zum 1. Juni 1992 in Kraft getretene Neufassung des Hochschulstatistikgesetzes (Gesetz über die Statistik für das Hochschulwesen (Hochschulstatistikgesetz - HStatG) vom 2. November 1990 (BGBl. I S. 2414). Die Novellierung des HStatG hat zu einer grundlegenden Umgestaltung der amtlichen Hochschulstatistiken geführt. Im Hinblick auf die Studentenstatistik sind ab dem Wintersemester 1992/93 folgende Änderungen von besonderer Bedeutung:

- Umstellung des Erhebungsverfahrens von einer Primär- auf eine Sekundärerhebung. Auskunftspflichtig sind nicht mehr die Studierenden, sondern die Hochschulen, aus deren Verwaltungsunterlagen die für die Studentenstatistik vorgesehenen Daten bereitgestellt werden.
- Methodisch-technische Verknüpfung der Studenten- und Prüfungsstatistik.
- Ausweitung des Merkmalskataloges, insbesondere um verlaufsbezogene Angaben.

Mit der Umstellung des Erhebungsprogramms auf die Novelle des Hochschulstatistikgesetzes zum Wintersemester 1992/93 ist gleichzeitig die vollständige methodische Angleichung der Studentenstatistik in den Ländern Brandenburg, Mecklenburg-Vorpommern, Sachsen, Sachsen-Anhalt und Thüringen sowie in Berlin-Ost erfolgt.

Der Artikel 3 des Gesetzes zur Änderung des Handels- und Lohnstatistikgesetzes (Statistikänderungsgesetz - StatÄndG) vom 2. März 1994 (BGBl. I S. 384) sieht vor, dass ab 1994 in den Sommersemestern nicht mehr alle Studierenden, sondern lediglich die Studienanfänger/-innen im ersten Hochschul- bzw. ersten Fachsemester und die Exmatrikulierten in die Erhebungen der Studentenstatistik einzubeziehen sind. Der gesamte Studierendenbestand wird seither nur noch in den Wintersemestern erhoben. Daher umfasst von 1994 bis 2001 die Fachserie für die Sommersemester lediglich Angaben über die Studierenden im ersten Hochschul- bzw. ersten Fachsemester, während die Publikation für die Wintersemester Daten über alle Studierenden beinhaltet.

Beginnend mit dem Jahr 2002 wurde die Erscheinungsweise der Fachserie 11, Reihe 4.1 „Studierende an Hochschulen“ (endgültige Ergebnisse) von halbjährlich auf jährlich umgestellt. Die Veröffentlichungen enthalten seither sowohl Angaben für das Winter- als auch für das zurückliegende Sommersemester. Ab der Ausgabe Wintersemester 2002/2003 wurden die Zusammenfassende Übersicht 2 um die Sommersemester ergänzt und die Zusammenfassende Übersicht 16 sowie die Tabelle 17 für das entsprechende Sommersemester neu aufgenommen. Die Zusammenfassende Übersicht 14 wurde ab dem Wintersemester 2004/2005 neu aufgenommen. Ab dem Wintersemester 2006/2007 wurde die Zusammenfassende Übersicht 12 nach Fächergruppen, Studienbereichen und angestrebter Prüfungsgruppe neu aufgenommen.

Die Fachserie 11, Reihe 4.1 ist seit dem Wintersemester 2003/2004 kostenfrei als Download-Produkt im Publikationsservice des Statistischen Bundesamtes (Internet-Adresse: <http://www.destatis.de/publikationen>) verfügbar. Mit diesem elektronischen Angebot wurden die kostenpflichtigen Printausgaben der Fachserien eingestellt.

Die Berichterstattung der Studentenstatistik ab dem Wintersemester 1992/93 schließt weitgehend an frühere Publikationen an (zuletzt Fachserie 11, Reihe 4.1 „Studenten an Hochschulen, Sommersemester 1992“, Bestell-Nr. 2110410-92532, erschienen im November 1993). Im Vergleich zu älteren Fachserien werden zusätzlich Daten über die Nebenhörer (Zusammenfassende Übersicht 15), die Bildungsinländer (hier Tabellen 10 bis 12), darüber hinaus auch über die im ersten Studiengang belegten Studienfächer (Tabelle 7), die Besucher/-innen von Studienkollegs (Tabelle 14), die Gasthörer/-innen (Tabelle 15) und die Studierenden an Berufsakademien (Tabelle 16) bereitgestellt. Ab dem Wintersemester 2000/2001 werden die Studierenden und Studienanfänger/-innen nach angestrebter Prüfungsgruppe und 1. Studienfach (Tabelle 8), die Studierenden nach Fächergruppen, Studienbereichen und Art des Studiums (Zusammenfassende Übersicht 11) und erstmals ab dem Wintersemester 2001/2002 die Studierenden nach der Trägerschaft der Hochschule (Zusammenfassende Übersicht 13) sowie die Bildungsausländer/innen nach Herkunftsland (Tabelle 13) veröffentlicht.

Ferner wird ab dem Wintersemester 1996/97 das Studienjahr neu abgegrenzt (Sommersemester plus nachfolgendes Wintersemester). Studienanfänger/-innen nach Studienjahren werden seither nicht mehr in den Fachserien des Sommersemesters sondern ebenfalls im Wintersemester nachgewiesen (hier: Zusammenfassende Übersicht 5 und 7). Weitere Hinweise zu den Definitionen und Abgrenzungen, aber auch zu Änderungen im Berichtskreis und im Ergebnissachverhalt enthält der Abschnitt „Erläuterungen“ (S. 11 und 12).

Neben den hier vorgelegten differenzierten endgültigen Ergebnissen veröffentlicht das Statistische Bundesamt auch aktuelle vorläufige Daten der Studentenstatistik in Form eines sogenannten „Vorberichts“ (zuletzt Fachserie 11, Reihe 4.1 „Studierende an Hochschulen –Vorbericht–“ Wintersemester 2006/2007“, kostenfrei als Download-Produkt im Publikationsservice des Statistischen Bundesamtes, erschienen am 1.03.2007). Der Vorbericht wird ab dem Jahr 2002 nur noch für die Wintersemester veröffentlicht. Vorläufige Ergebnisse für die Sommersemester werden ab 2002 nicht mehr erhoben.

Erläuterungen

Hochschulen

Als Hochschulen werden alle nach Landesrecht anerkannten Hochschulen, unabhängig von der Trägerschaft, ausgewiesen. Sie dienen der Pflege und der Entwicklung der Wissenschaften und der Künste durch Forschung, Lehre und Studium und bereiten auf berufliche Tätigkeiten vor, die die Anwendung wissenschaftlicher Erkenntnisse und Methoden oder die Fähigkeit zur künstlerischen Gestaltung erfordern.

Das Studium an Universitäten, Pädagogischen und Theologischen Hochschulen setzt die allgemeine oder fachgebundene Hochschulreife voraus.

Zu den Universitäten zählen die Gesamthochschulen, die Technischen Universitäten und andere gleichrangige wissenschaftliche Hochschulen (außer Pädagogischen und Theologischen Hochschulen).

Pädagogische Hochschulen sind überwiegend wissenschaftliche Hochschulen mit Promotionsrecht. Sie bestehen nur noch in Baden-Württemberg als selbständige Einrichtungen. In den übrigen Ländern sind sie in Universitäten einbezogen und werden bei diesen nachgewiesen.

Theologische Hochschulen sind kirchliche sowie staatliche philosophisch-theologische und theologische Hochschulen, jedoch nicht die theologischen Fakultäten/Fachbereiche der Universitäten.

Kunsthochschulen sind Hochschulen für bildende Künste, Gestaltung, Musik, Schauspielkunst, Medien, Film und Fernsehen. Die Aufnahmebedingungen sind unterschiedlich; die Aufnahme kann aufgrund von Begabungsnachweisen oder Eignungsprüfungen erfolgen.

Fachhochschulen bieten eine stärker anwendungsbezogene Ausbildung in Studiengängen für Ingenieure und für andere Berufe, vor allem in den Bereichen Wirtschaft, Sozialwesen, Gestaltung und Informatik. Das Studium ist kürzer als an wissenschaftlichen Hochschulen.

Die Fachhochschulen (ohne Verwaltungsfachhochschulen) und die Verwaltungsfachhochschulen werden als getrennte Hochschularten nachgewiesen. In der letzteren Gruppe sind diejenigen verwaltungsinternen Fachhochschulen zusammengefasst, an denen Nachwuchskräfte für den gehobenen nichttechnischen Dienst des Bundes und der Länder ausgebildet werden. Daneben bestehen weiterhin behördeninterne Hochschulen, die anderen Hochschularten zugeordnet sind.

Gesamthochschulen: Wegen der Umwandlung der Gesamthochschulen in Universitäten werden die Gesamthochschulen ab dem Wintersemester 2002/2003 nicht mehr als eigenständige Hochschulart erfasst und ausgewiesen, sondern der Hochschulart „Universitäten“ zugeordnet.

Studierende

Studierende sind in einem Fachstudium immatrikulierte/eingeschriebene Personen, ohne Beurlaubte, Studienkollegiaten und Gasthörer. Studierende, die an mehreren Hochschulen eingeschrieben sind, werden ab Wintersemester 1992/93 in einigen Bundesländern jeweils als Haupthörer, in den anderen Ländern einmal als Haupthörer und an den Hochschulen der weiteren Einschreibungen als Nebenhörer erfasst. Um einen einheitlichen Nachweis zu gewährleisten, werden seit dem Wintersemester 1992/93 als Studierende nicht mehr nur die Haupthörer, sondern die Haupt- und Nebenhörer zusammengefasst ausgewiesen. Der Anteil der Nebenhörer an den Studierenden (Haupt- und Nebenhörer) im Bundesgebiet und in den meisten Bundesländern ist so geringfügig, daß der Zeitvergleich der Ergebnisse der Studierendenstatistik hierdurch nur unwesentlich beeinträchtigt wird. Einen Überblick über die Anzahl der Nebenhörer und deren Verteilung gibt die zusammenfassende Übersicht 15.

Studienanfänger/-innen sind Studierende im ersten Hochschulsemester (Erstimmatrikulierte) oder im ersten Semester eines bestimmten Studienganges.

In den Tabellen dieser Veröffentlichung werden als Studienanfänger/-innen entweder Studierende nachgewiesen, die im 1. Fachsemester ihres Studienganges studieren oder diejenigen Studierende, die im 1. Hochschulsemester an einer Hochschule im Bundesgebiet eingeschrieben sind. In den Übersichten 2, 4, 5 und 7 handelt es sich um Erstimmatrikulierte.

Die Besucher/-innen der Studienkollegs für Studienbewerber aus dem Ausland werden in einigen Bundesländern als Studierende mit besonderem Hörerstatus eingeschrieben, obwohl sie ein Fachstudium erst später beginnen können. In den übrigen Ländern gelten die Studienkollegiaten als Schüler/-innen.

Als Bildungsausländer/-innen werden die ausländischen Studierenden nachgewiesen, die ihre Hochschulzugangsberechtigung im Ausland bzw. an einem Studienkolleg erworben haben.

Als Bildungsinländer/-innen werden die ausländischen Studierenden nachgewiesen, die ihre Hochschulzugangsberechtigung in Deutschland, aber nicht an einem Studienkolleg, erworben haben.

Gasthörer/-innen sind Teilnehmer an einzelnen Kursen oder Lehrveranstaltungen, die fachlich sogenannten „Fachrichtungen“ zugeordnet werden. Eine Hochschulzugangsberechtigung ist nicht erforderlich. Ein Fachstudium mit Abschlussprüfung ist für Gasthörer/-innen nicht möglich.

Studierende an Berufsakademien sind Studienberechtigte, die eine fachwissenschaftliche Ausbildung einer Studienakademie mit einer praktischen Berufsausbildung in einem Betrieb im Sinne eines dualen Systems verbinden.

Semester

Hochschulsemester sind Semester, die insgesamt im Hochschulbereich verbracht worden sind; sie müssen nicht in Beziehung zum Studienfach des Studierenden im Erhebungssemester stehen.

Fachsemester sind Semester, die im Hinblick auf die im Erhebungssemester angestrebte Abschlussprüfung im Studienfach verbracht worden sind; dazu können auch einzelne Semester aus einem anderen Studienfach oder Studiengang gehören, wenn sie angerechnet werden.

Studienfach

Nach der Definition der Hochschulstatistik ist ein Studienfach die in Prüfungsordnungen festgelegte, ggf. sinngemäß vereinheitlichte Bezeichnung für eine wissenschaftliche oder künstlerische Disziplin, in der ein wissenschaftlicher bzw. künstlerischer Abschluss möglich ist.

Für Zwecke der bundeseinheitlichen Studentenstatistik wird eine Fächersystematik benutzt, in der sehr spezielle hochschulinterne Studienfächer einer entsprechenden Schlüsselposition zugeordnet werden. Mehrere verwandte Fächer sind zu Studienbereichen und diese zu neun großen Fächergruppen zusammengefasst (s. die Übersicht 1 im Anhang).

Aufgrund einer methodisch notwendig gewordenen Revision der Studienfachzuordnungen in Nordrhein-Westfalen sind die Ergebnisse ab dem Wintersemester 2006/2007 nur noch bedingt mit früher veröffentlichten Angaben vergleichbar.

Abschlussprüfungen (Tabelle 4)

Die angestrebten Abschlussprüfungen werden erfasst, sofern sie ein Hochschulstudium beenden; d.h. ohne Vor- und Zwischenprüfungen, aber einschließlich der Abschlüsse von Aufbau-, Ergänzungs-, Zusatz- und Zweitstudiengängen. Entsprechend werden Prüfungen bei staatlichen und kirchlichen Prüfungsämtern als Studienabschluss erfragt, nicht dagegen z.B. die zweite Staatsprüfung am Ende der Referendarausbildung.

Die Signierschlüssel der Prüfungen und deren Zuordnung zu Prüfungsgruppen sind in Übersicht 2 im Anhang enthalten.

Studiengang

Als Studiengang wird eine abgeschlossene, in Studien- und Prüfungsordnungen vorgesehene berufsqualifizierende oder berufsbezogene Hochschulausbildung bezeichnet. Für die Statistik wird der Studiengang als Kombination der angestrebten Abschlussprüfungen mit einem oder dem ersten Studienfach erfasst (für die Bundesstatistik ggf. mit bis zu drei Studienfächern).

Berichtskreis der Hochschulen

Im Wintersemester 2006/2007 wurden in der Studentenstatistik insgesamt **383** Hochschulen berücksichtigt.

In einigen Bundesländern werden örtlich getrennte Abteilungen oder Fachbereiche von Hochschulen gesondert nachgewiesen, so dass die Tabelle 1 eine höhere Zahl von Einzelpositionen enthält.

Im Berichtszeitraum hat es einige Veränderungen bei den Hochschulen gegeben, die auch die Meldungen der Studentenstatistik beeinflussen. Sie lassen sich im einzelnen durch einen Vergleich der Ergebnisse in Tabelle 1 mit den entsprechenden älteren Fachserienveröffentlichungen nachvollziehen.

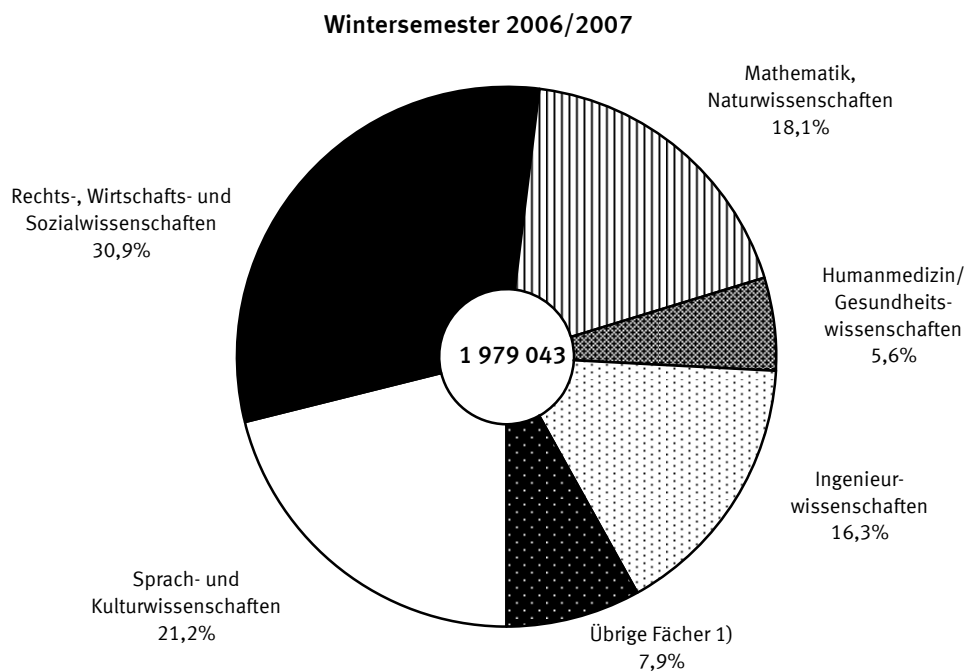
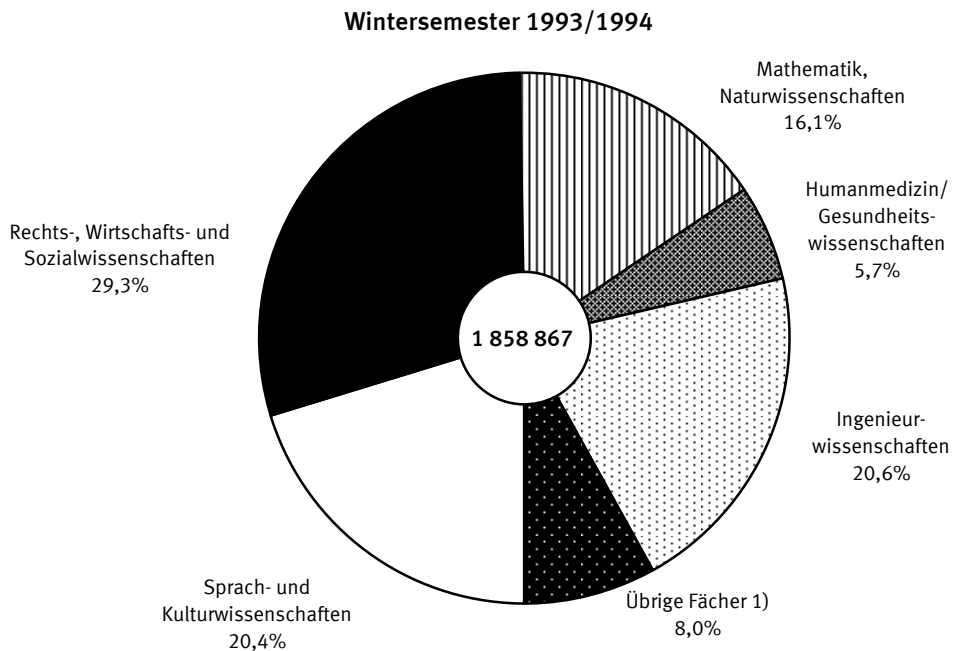
Die Neugründung, Teilung, Verlegung oder Auflösung einer Hochschule ist für die Bundesstatistik in der Regel ohne große Bedeutung, da sie die Studierendenzahl kurzfristig nur wenig beeinflusst. Zusammenschlüsse oder Umbenennungen können hingegen zu einer geänderten Zuordnung der Hochschulen zu einer Hochschulart führen, wodurch der Zeitvergleich erschwert wird.

Zu beachten ist weiterhin, dass nur die ausführlichen Tabellen der Studentenstatistik auf der Grundlage der endgültigen Ergebnisse erstellt werden. In den zusammenfassenden Übersichten 1-5 sind dagegen auch solche Hochschulen berücksichtigt, für die keine detaillierten Angaben, jedoch Eckzahlen über den Studierendenbestand aus dem Vorbericht für das Wintersemester 2006/2007 vorliegen. Es handelt sich dabei um nachstehende Verwaltungsfachhochschule:

- Verwaltungs-FH Güstrow mit 402 Studierenden und 145 Studienanfänger/-innen im ersten Hochschulsemester.

Hochschulart	D	BW	BY	BE	BB	HB	HH	HE	MV	NI	NW	RP	SL	SN	ST	SH	TH
Hochschulen insgesamt	383	68	48	22	14	7	15	28	8	26	60	20	6	27	10	13	11
Universitäten	103	15	12	8	3	2	5	7	2	11	15	6	1	7	2	3	4
Pädagogische Hochschulen	6	6	-	-	-	-	-	-	-	-	-	-	-	-	-	-	-
Theologische Hochschulen	15	-	3	-	-	-	-	3	-	-	6	2	-	-	1	-	-
Kunsthochschulen	53	8	8	4	2	1	2	3	1	2	8	-	2	7	2	2	1
Fachhochschulen (ohne Verwaltungsfachhochschulen)	176	35	24	9	7	3	6	12	4	12	27	9	2	11	4	7	4
Verwaltungsfachhochschulen ...	30	4	1	1	2	1	2	3	1	1	4	3	1	2	1	1	2

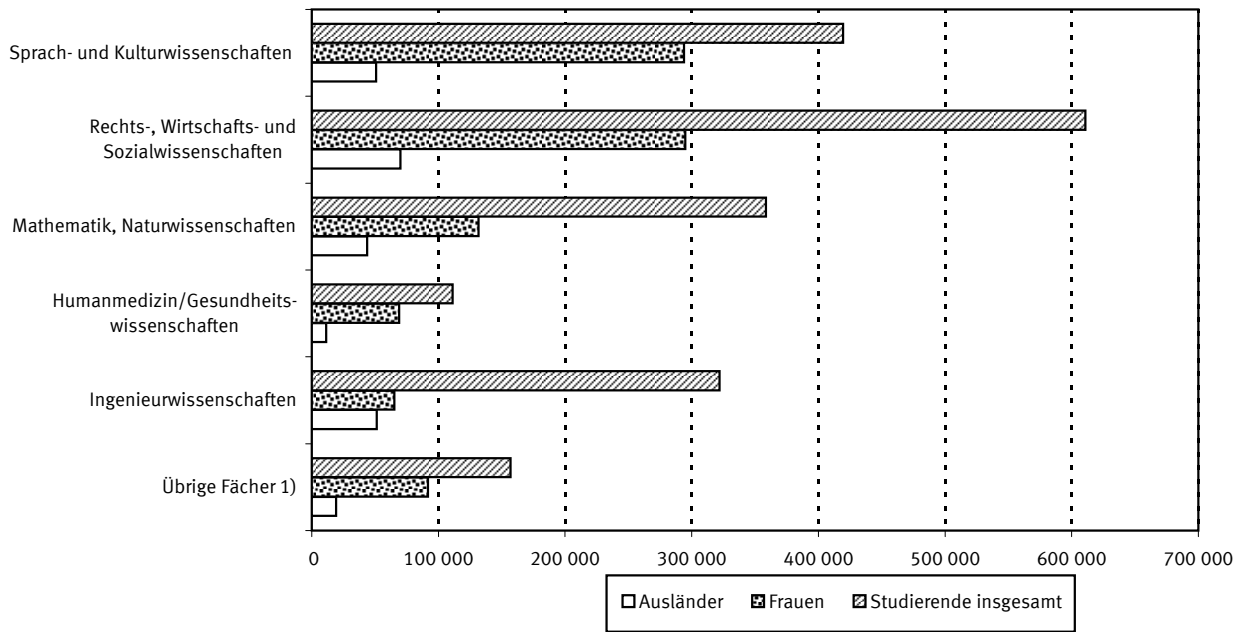
**Schaubild 1: Studierende nach Fächergruppen *) in den Wintersemestern
1993/94 und 2006/2007**



*) Aufgrund einer Revision der Studienfachzuordnungen in NRW sind die Ergebnisse ab WS 2006/2007 nur noch bedingt mit den Vorjahren vergleichbar.

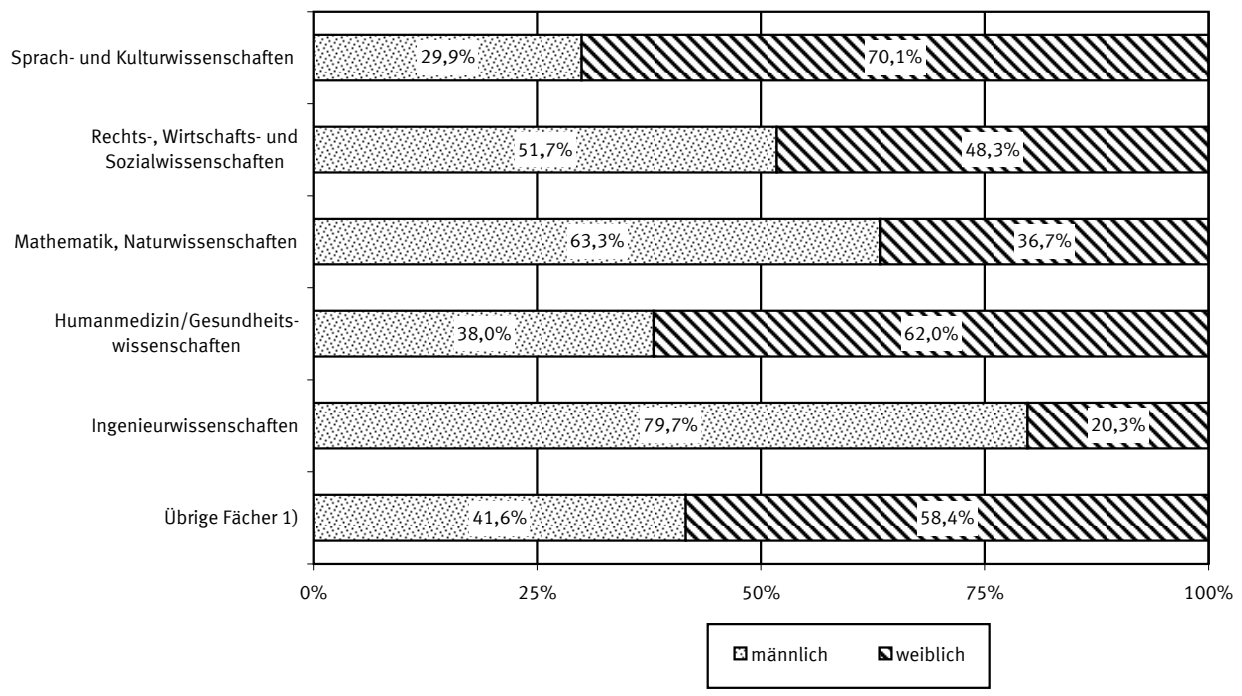
1) Sport; Veterinärmedizin; Agrar-, Forst- und Ernährungswissenschaften; Kunst/Kunstwissenschaft; Sonstige Fächer und ungeklärt.

Schaubild 2: Studierende im Wintersemester 2006/2007 nach Fächergruppen



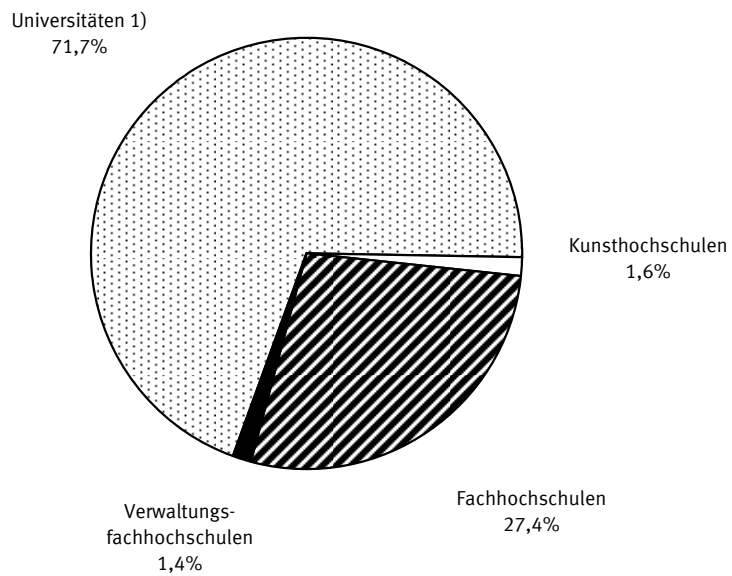
1) Sport; Veterinärmedizin; Agrar-, Forst- und Ernährungswissenschaften; Kunst/Kunstwissenschaft; Sonstige Fächer und ungeklärt.

Schaubild 3: Studierende im Wintersemester 2006/2007 nach Fächergruppen und Geschlecht



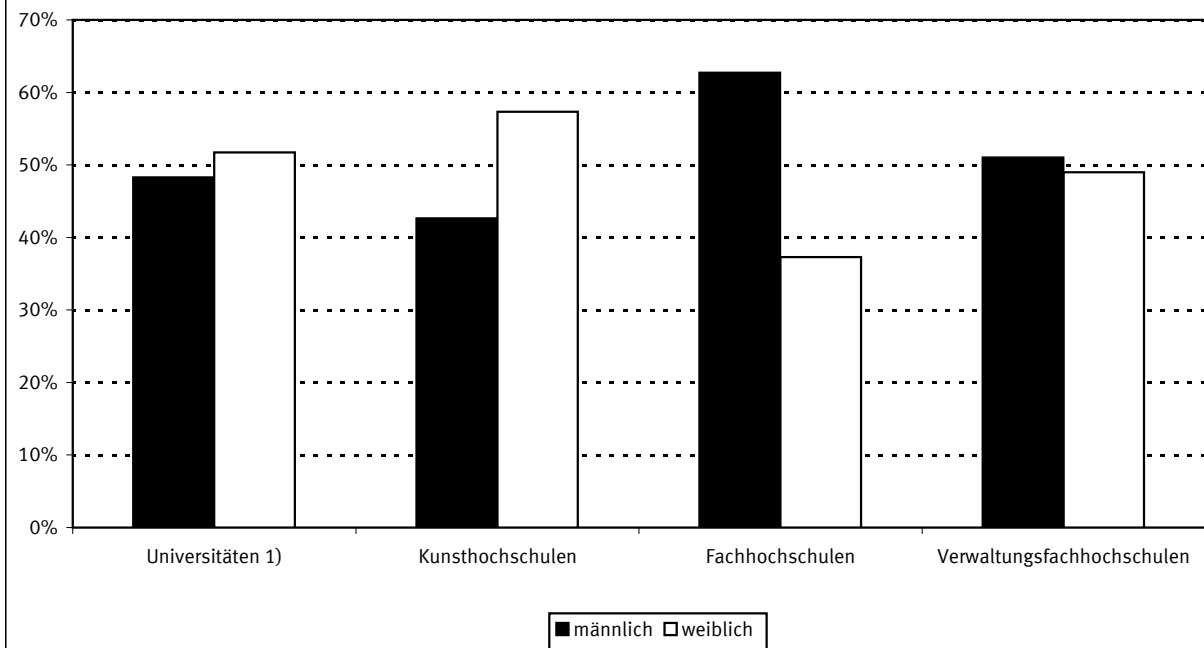
1) Sport; Veterinärmedizin; Agrar-, Forst- und Ernährungswissenschaften; Kunst/Kunstwissenschaft; Sonstige Fächer und ungeklärt.

Schaubild 4: Studierende im Wintersemester 2006/2007 nach Hochschularten



1) Einschl. der Pädagogischen, Theologischen und Gesamthochschulen.

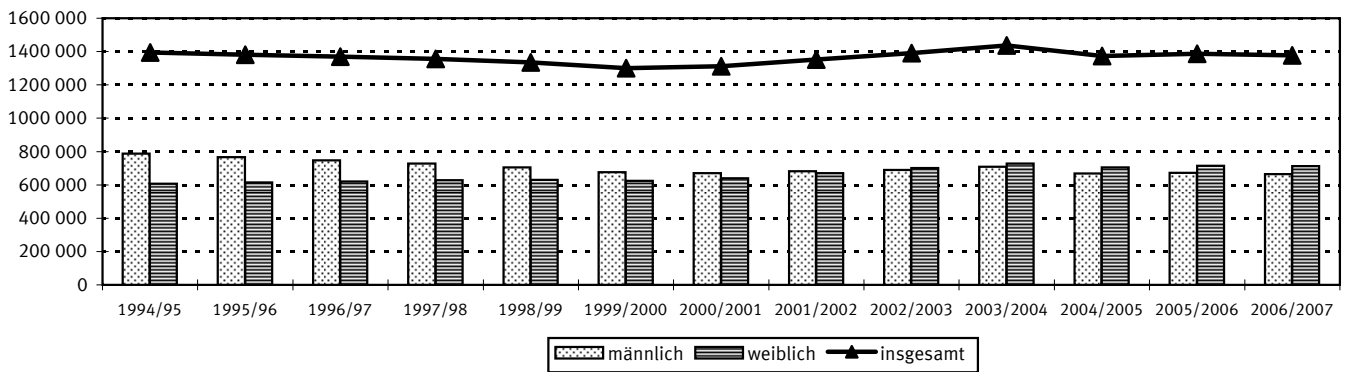
Schaubild 5: Studierende im Wintersemester 2006/2007 nach Hochschularten und Geschlecht
- Anteile in % -



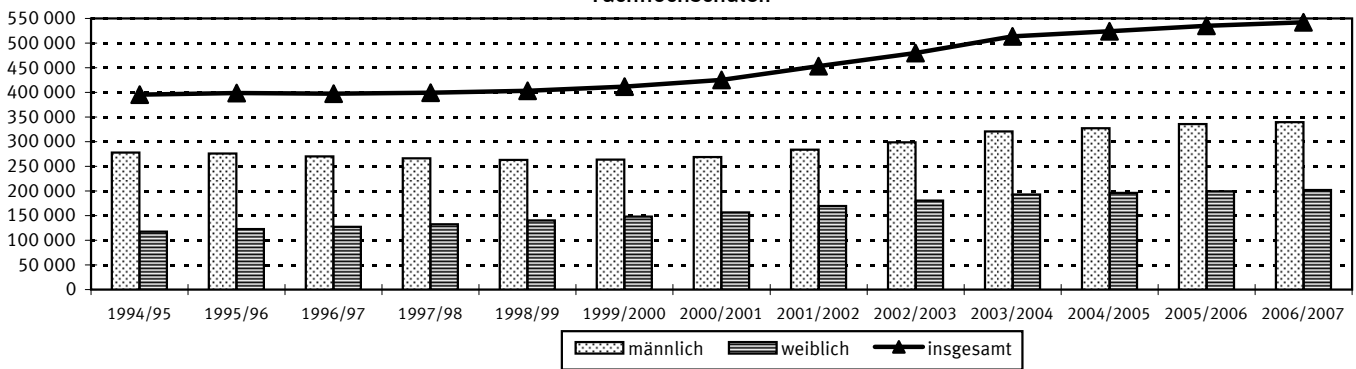
1) Einschl. der Pädagogischen, Theologischen und Gesamthochschulen.

Schaubild 6: Studierende nach Hochschularten und Geschlecht
in den Wintersemestern 1994/95 bis 2006/2007

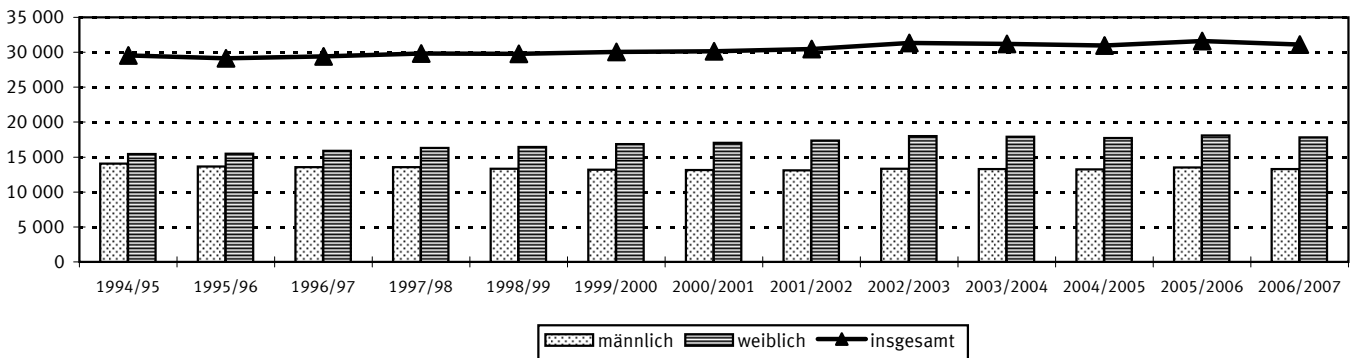
Universitäten¹⁾



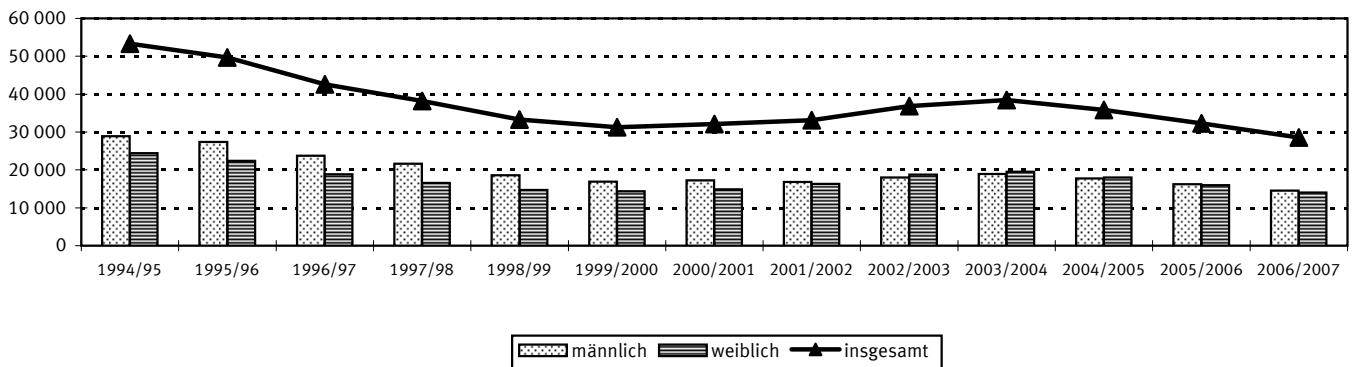
Fachhochschulen



Kunsthochschulen

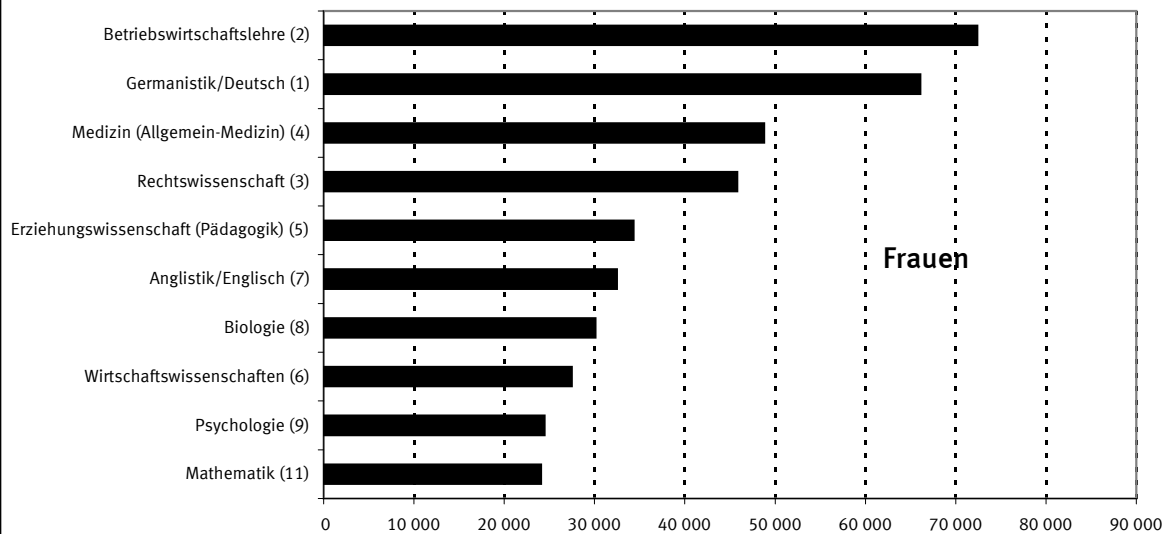
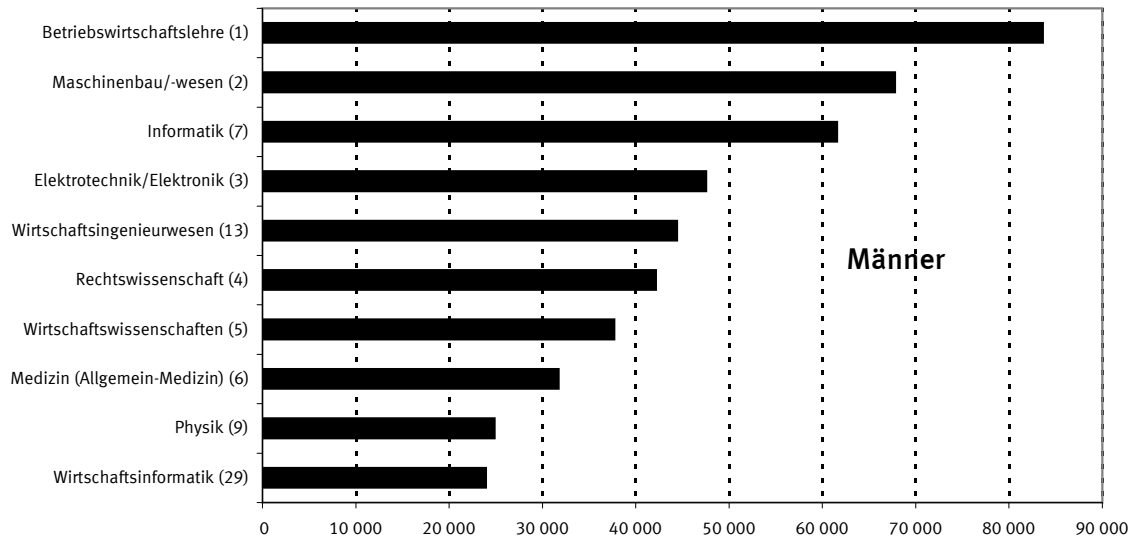


Verwaltungsfachhochschulen



1) Einschl. der Pädagogischen, Theologischen und Gesamthochschulen.

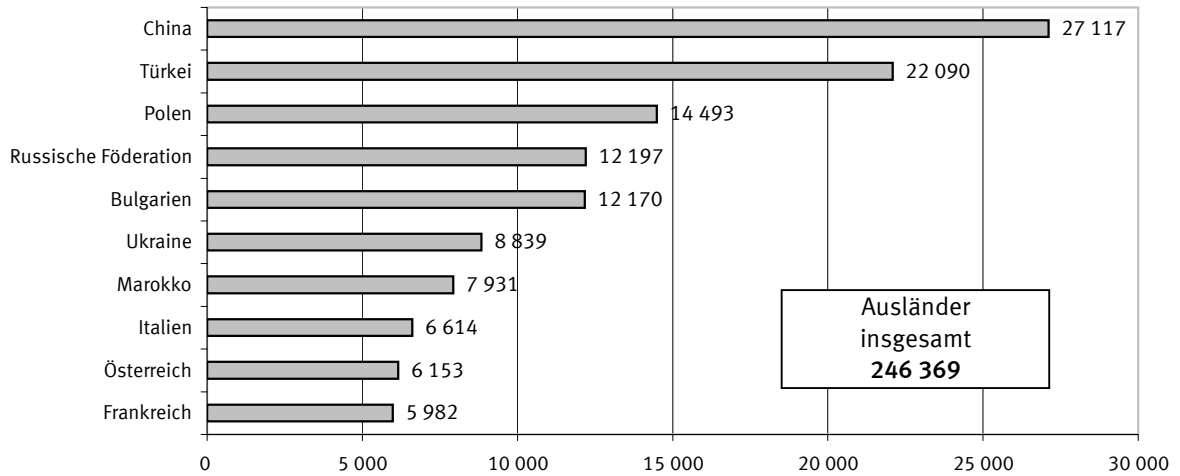
Schaubild 7: Studierende in den 10 am stärksten besetzten Studienfächern im Wintersemester 2006/2007



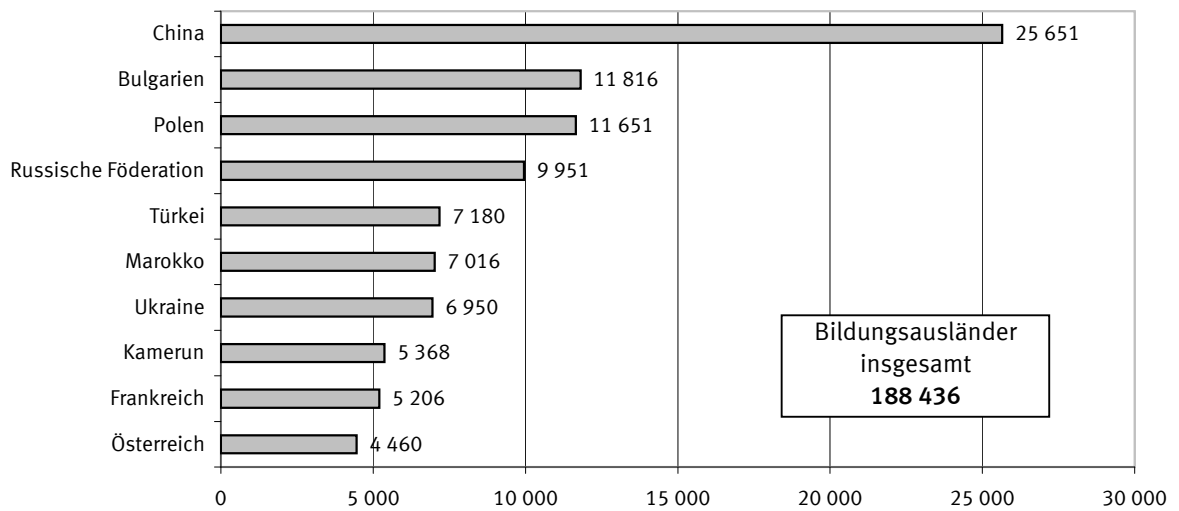
() = Ranglistenplätze im Wintersemester 1993/94

Schaubild 8: Ausländische Studierende nach den 10 am stärksten vertretenen Herkunftsländern im Wintersemester 2006/2007

Ausländische Studierende insgesamt



Bildungsausländer



Bildungsinländer

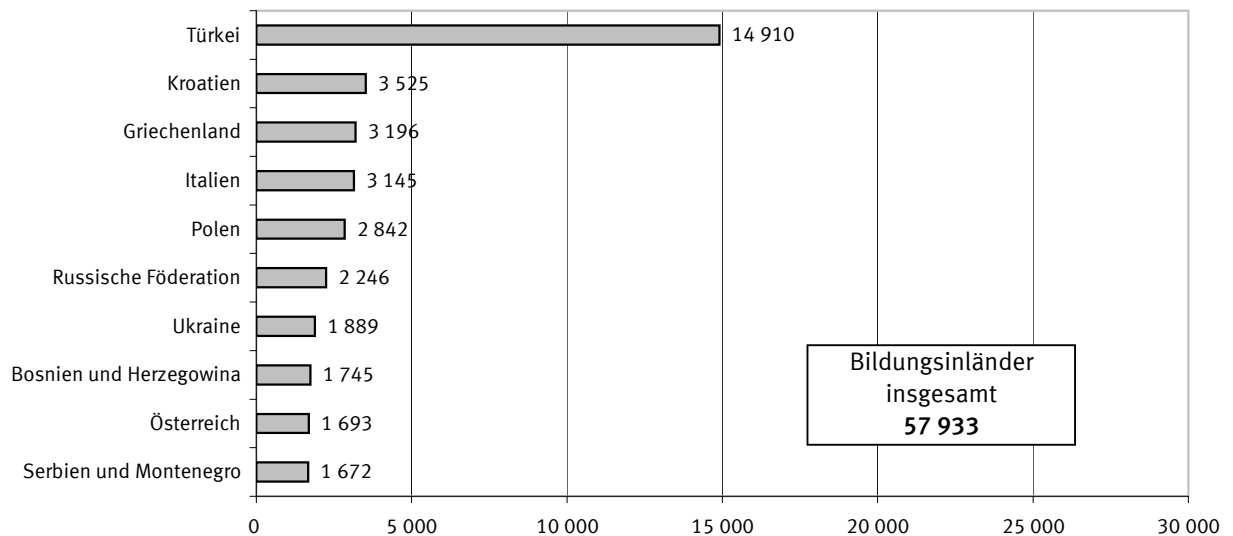
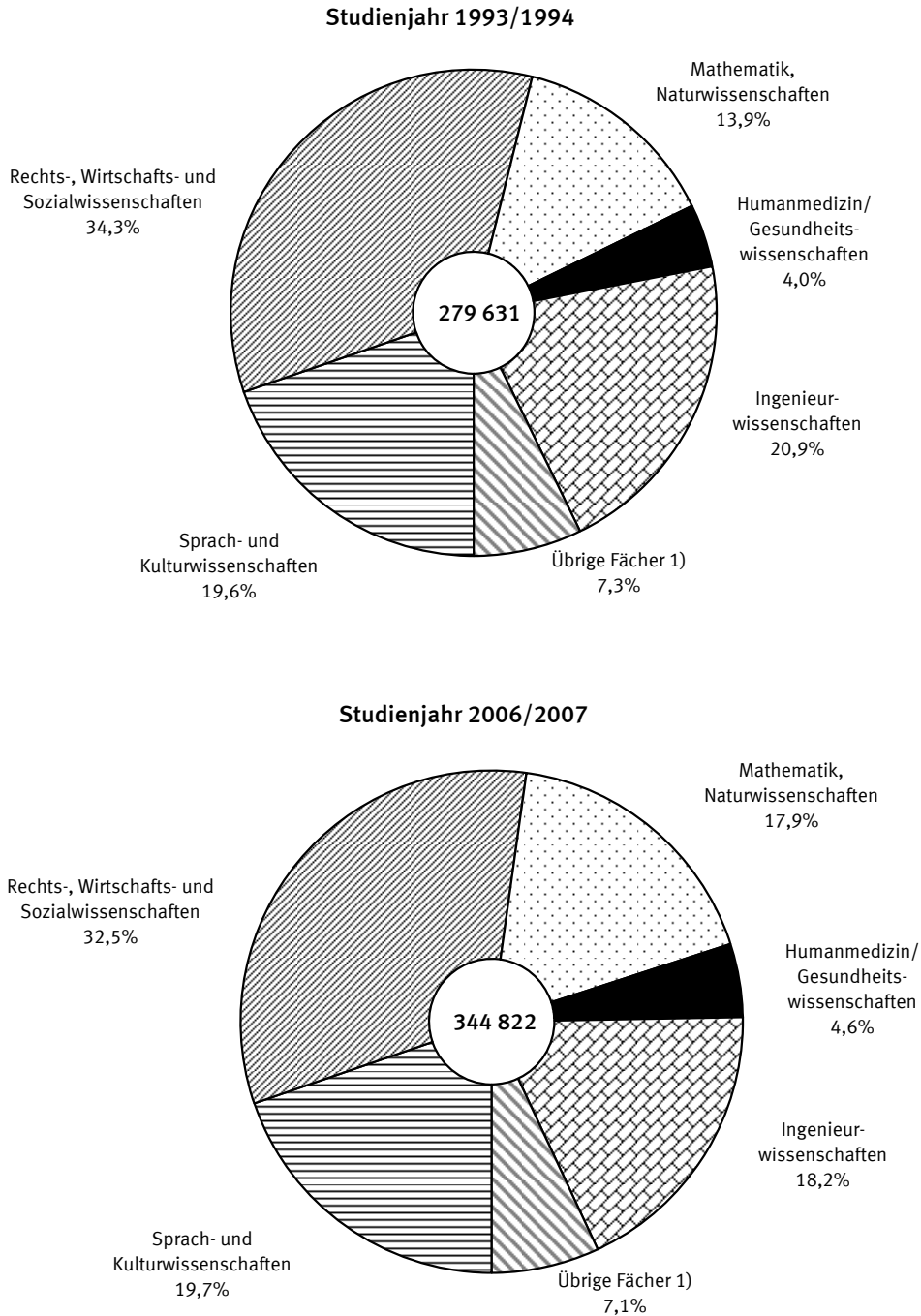
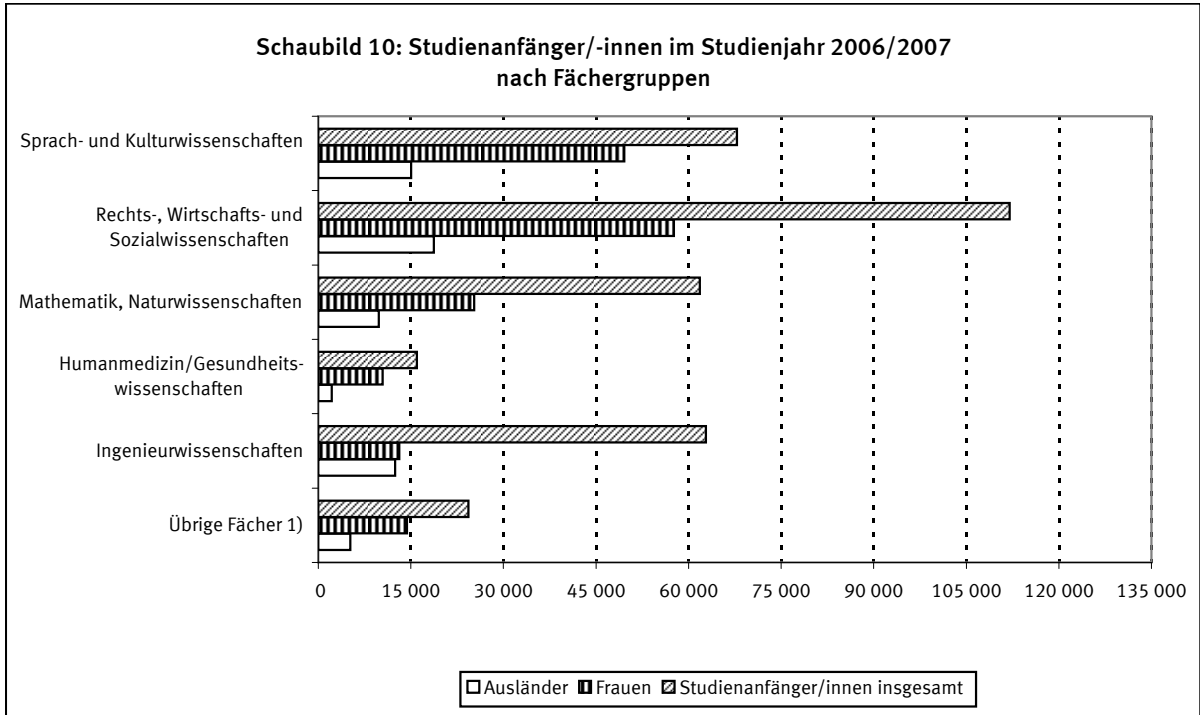


Schaubild 9: Studienanfänger/-innen nach Fächergruppen *) in den Studienjahren 1993/94 und 2006/2007

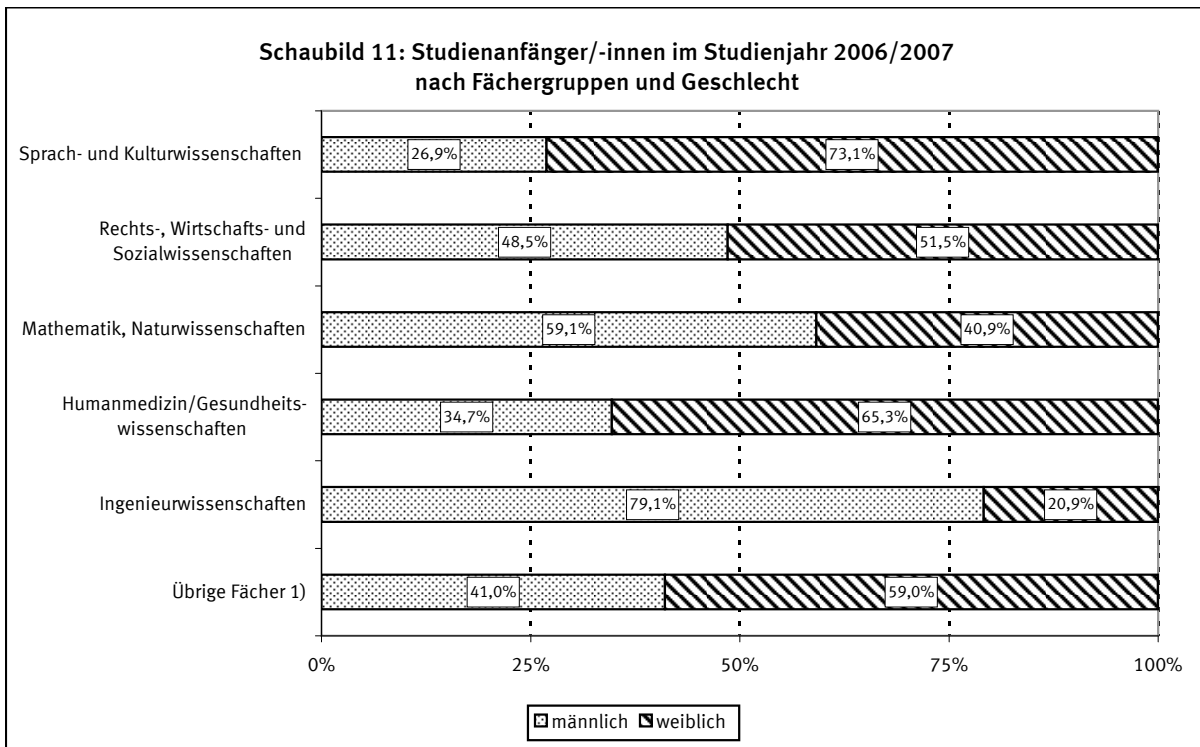


*) Aufgrund einer Revision der Studienfachzuordnungen in NRW sind die Ergebnisse ab WS 2006/2007 nur noch bedingt mit den Vorjahren vergleichbar.

1) Sport; Veterinärmedizin; Agrar-, Forst- und Ernährungswissenschaften; Kunst/Kunstwissenschaft; Sonstige Fächer und ungeklärt.

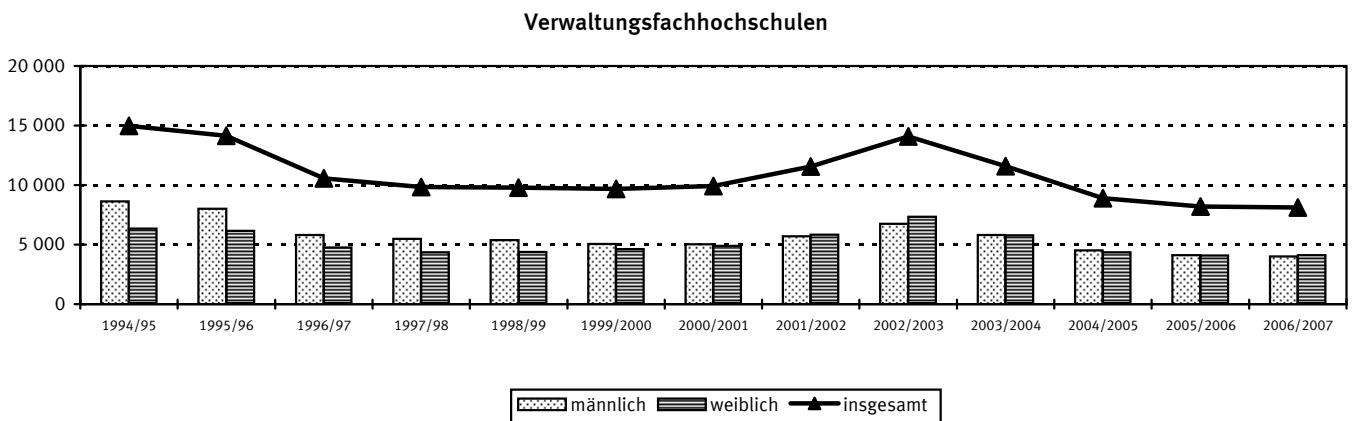
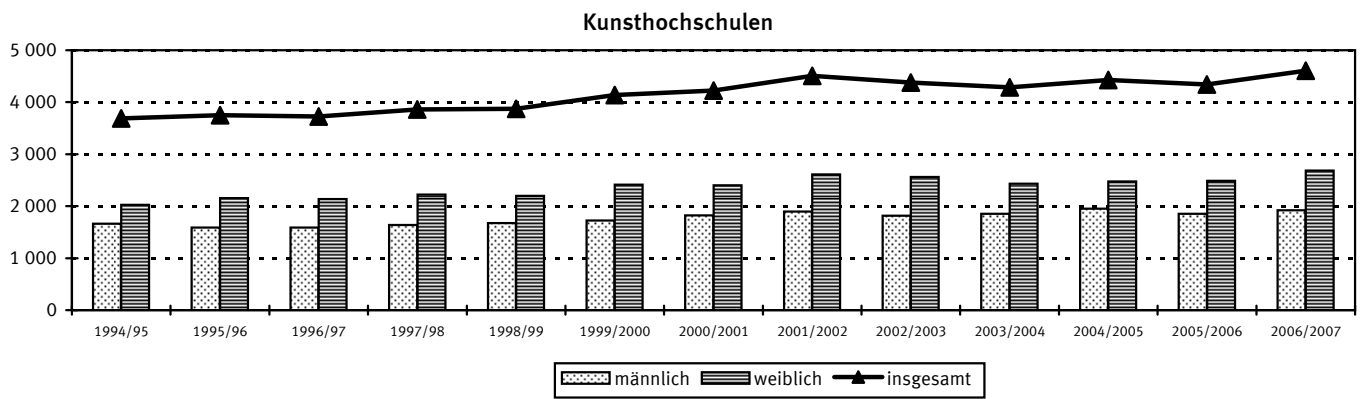
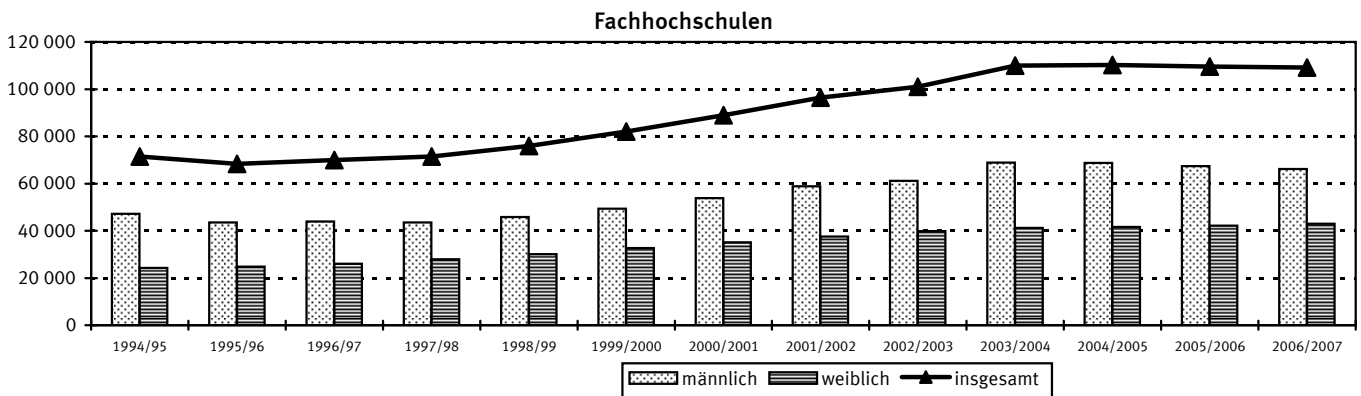
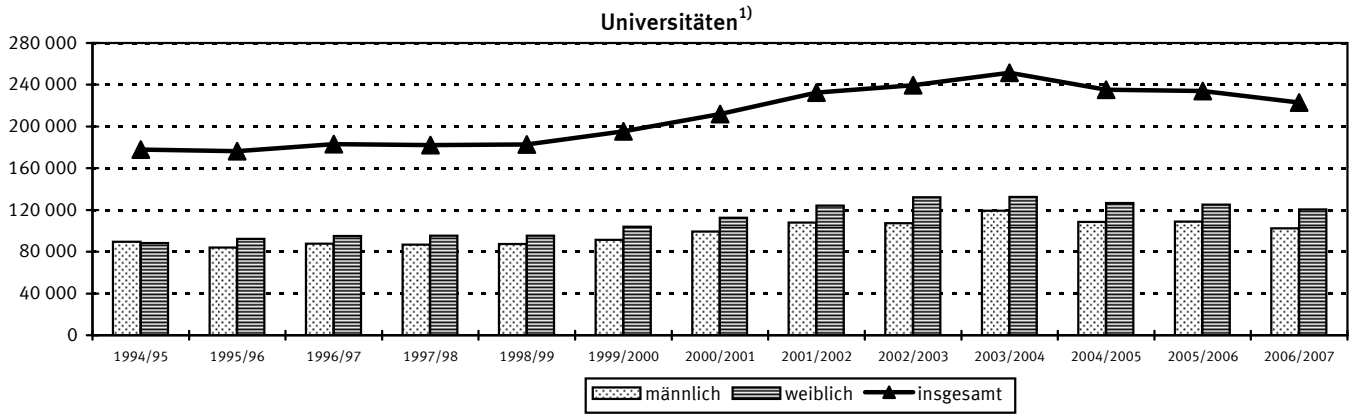


1) Sport; Veterinärmedizin; Agrar-, Forst- und Ernährungswissenschaften; Kunst/Kunstwissenschaft; Sonstige Fächer und ungeklärt.



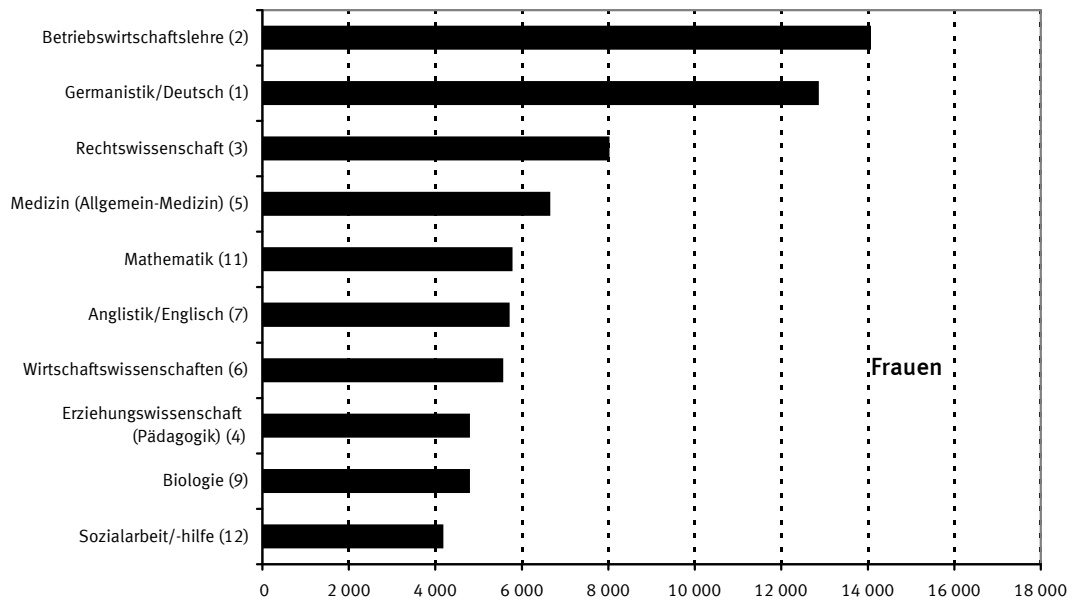
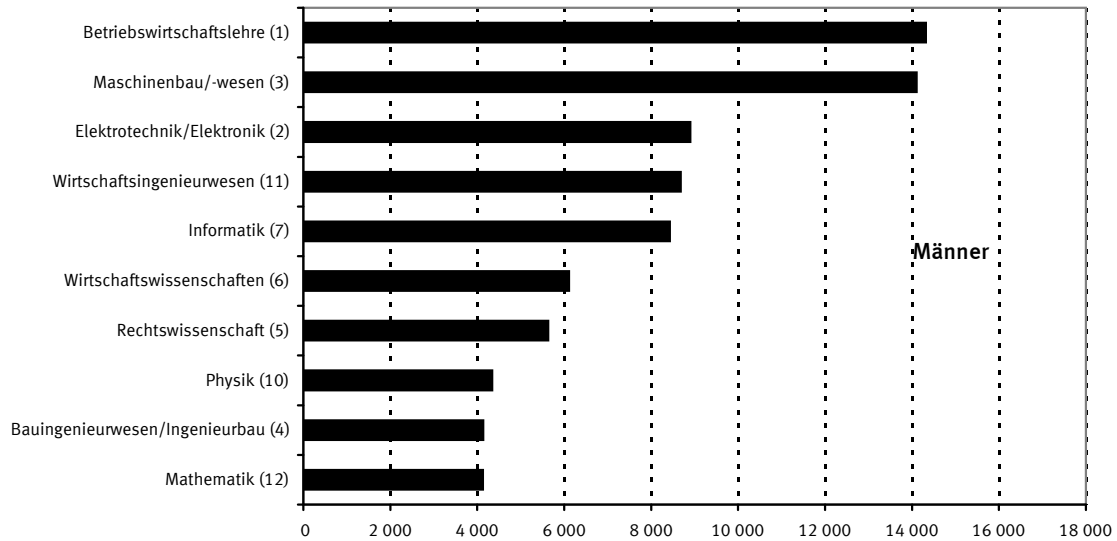
1) Sport; Veterinärmedizin; Agrar-, Forst- und Ernährungswissenschaften; Kunst/Kunstwissenschaft; Sonstige Fächer und ungeklärt.

Schaubild 12: Studienanfänger/-innen nach Hochschularten und Geschlecht in den Studienjahren 1994/95 bis 2006/2007



1) Einschl. der Pädagogischen, Theologischen und Gesamthochschulen.

Schaubild 13: Studienanfänger/-innen in den 10 am stärksten besetzten Studienfächern im Studienjahr 2006/2007



() = Ranglistenplätze im Studienjahr 1993/94.

Zusammenfassende Übersichten *)

2 Deutsche und ausländische Studienanfänger/-innen ab Sommersemester 1993 nach Hochschularten

Semester 1)	Insgesamt		Davon an ...									
			Universitäten 2)		Gesamthochschulen 3)		Kunsthochschulen		Fachhochschulen 4)		Verwaltungsfachhochschulen	
	insges.	weibl.	zus.	weibl.	zus.	weibl.	zus.	weibl.	zus.	weibl.	zus.	weibl.
Studienanfänger/-innen insgesamt												
SS 1993	46 732	20 601	27 973	13 797	1 215	636	618	313	14 594	4 959	2 332	896
WS 1993/94	232 899	103 635	137 308	68 090	17 908	7 092	3 122	1 689	59 039	19 322	15 522	7 442
SS 1994	44 175	19 660	26 056	13 078	1 296	692	601	345	14 069	4 804	2 153	741
WS 1994/95	223 771	101 146	133 732	67 349	16 770	7 101	3 090	1 683	57 346	19 403	12 833	5 610
SS 1995	42 965	19 996	26 660	13 775	1 339	692	587	341	12 918	4 642	1 461	546
WS 1995/96	219 442	105 348	133 181	71 049	15 016	6 769	3 160	1 816	55 397	20 110	12 688	5 604
SS 1996	43 506	19 937	27 321	13 692	1 685	874	573	325	12 712	4 678	1 215	368
WS 1996/97	223 755	108 168	137 555	73 288	16 419	7 328	3 153	1 812	57 273	21 355	9 355	4 385
SS 1997	41 488	19 983	25 158	13 457	1 649	835	586	341	12 438	5 022	1 657	328
WS 1997/98	225 957	110 075	141 108	74 508	14 362	6 702	3 276	1 882	59 028	22 960	8 183	4 023
SS 1998	41 636	20 045	25 473	13 424	1 241	697	575	318	12 676	5 199	1 671	407
WS 1998/99	230 837	112 152	141 617	74 578	14 597	6 830	3 300	1 881	63 215	24 878	8 108	3 985
SS 1999	44 665	22 212	26 446	14 599	2 745	1 374	595	339	13 140	5 440	1 739	460
WS 1999/2000	246 782	121 601	151 783	81 172	14 491	6 932	3 544	2 075	68 877	27 193	8 087	4 229
SS 2000	47 470	24 059	27 691	15 374	3 553	1 798	652	367	14 067	5 991	1 507	529
WS 2000/2001	267 486	130 943	165 464	88 303	15 118	7 098	3 574	2 037	74 929	29 151	8 401	4 354
SS 2001	52 177	27 172	30 345	17 240	4 111	2 137	808	486	15 237	6 686	1 676	623
WS 2001/2002	292 653	143 135	181 130	96 842	16 752	8 098	3 700	2 124	81 191	30 850	9 880	5 221
SS 2002	59 143	30 127	34 938	19 451	5 114	2 517	756	448	16 417	7 074	1 918	637
WS 2002/2003	299 803	151 667	199 441	110 086	-	-	3 620	2 111	84 579	32 764	12 163	6 706
SS 2003	60 739	30 268	40 905	21 811	-	-	680	415	17 747	7 510	1 407	532
WS 2003/2004	316 765	151 580	210 716	110 638	-	-	3 606	2 017	92 261	33 666	10 182	5 259
SS 2004	57 911	28 902	36 844	20 147	-	-	808	463	18 978	7 820	1 281	472
WS 2004/2005	300 959	146 222	198 470	106 580	-	-	3 619	2 015	91 265	33 742	7 605	3 885
SS 2005	56 122	27 628	36 060	19 295	-	-	692	400	18 480	7 622	890	311
WS 2005/2006	299 954	146 271	197 863	105 880	-	-	3 647	2 088	91 136	34 540	7 308	3 763
SS 2006	49 876	24 510	30 942	16 707	-	-	549	324	17 502	7 164	883	315
WS 2006/2007	295 091	145 957	192 125	103 942	-	-	4 057	2 359	91 687	35 860	7 222	3 796
Deutsche Studienanfänger/-innen												
SS 1993	38 637	16 610	21 690	10 510	859	484	302	143	13 454	4 577	2 332	896
WS 1993/94	206 008	90 841	117 708	58 107	15 604	2 241	1 167	54 935	17 960	15 520	7 442	
SS 1994	35 192	15 007	19 015	9 206	933	525	294	149	12 797	4 386	2 153	741
WS 1994/95	195 913	87 409	113 522	56 716	14 558	6 136	2 178	1 148	52 827	17 799	12 828	5 610
SS 1995	33 834	15 170	19 583	9 835	996	532	291	154	11 503	4 103	1 461	546
WS 1995/96	191 787	91 324	113 052	60 173	12 852	5 776	2 269	1 288	50 938	18 488	12 676	5 599
SS 1996	34 062	14 872	20 119	9 580	1 305	694	257	136	11 168	4 096	1 213	366
WS 1996/97	194 926	93 454	116 918	62 134	13 974	6 147	2 204	1 234	52 482	19 557	9 348	4 382
SS 1997	31 594	14 671	17 726	9 201	1 229	623	250	142	10 734	4 377	1 655	328
WS 1997/98	195 716	94 361	119 261	62 461	12 176	5 684	2 260	1 253	53 842	20 941	8 177	4 022
SS 1998	30 637	14 183	17 122	8 782	852	490	205	108	10 790	4 397	1 668	406
WS 1998/99	197 639	94 650	117 834	61 317	12 179	5 619	2 198	1 227	57 341	22 509	8 087	3 978
SS 1999	31 867	15 330	16 978	9 251	1 963	978	234	124	10 958	4 518	1 734	459
WS 1999/2000	209 880	102 363	125 177	66 539	12 037	5 646	2 461	1 447	62 141	24 514	8 064	4 217
SS 2000	33 339	16 525	17 306	9 528	2 652	1 317	277	152	11 599	5 000	1 505	528
WS 2000/2001	226 729	109 632	136 102	72 076	12 708	5 901	2 329	1 304	67 205	26 004	8 385	4 347
SS 2001	35 615	18 142	18 300	10 392	3 039	1 534	298	171	12 305	5 423	1 673	622
WS 2001/2002	245 708	118 447	147 746	78 269	13 933	6 556	2 382	1 347	71 792	27 065	9 855	5 210
SS 2002	40 173	19 922	21 378	11 723	3 604	1 752	342	190	12 938	5 621	1 911	636
WS 2002/2003	250 207	125 950	161 744	89 389	-	-	2 234	1 271	74 095	28 600	12 134	6 690
SS 2003	41 190	19 792	25 672	13 183	-	-	267	158	13 856	5 924	1 395	527
WS 2003/2004	265 424	124 835	172 147	89 475	-	-	2 147	1 142	80 976	28 974	10 154	5 244
SS 2004	38 818	18 566	22 464	11 840	-	-	292	160	14 794	6 102	1 268	464
WS 2004/2005	251 817	120 708	161 665	86 357	-	-	2 144	1 168	80 450	29 338	7 558	3 845
SS 2005	38 193	18 038	22 588	11 664	-	-	249	125	14 471	5 942	885	307
WS 2005/2006	252 114	121 254	162 070	86 211	-	-	2 267	1 253	80 518	30 066	7 259	3 724
SS 2006	34 367	16 288	19 498	10 203	-	-	197	112	13 791	5 659	881	314
WS 2006/2007	247 187	120 717	157 169	84 506	-	-	2 509	1 427	80 340	31 030	7 169	3 754

*) Abweichungen gegenüber früher veröffentlichten Ergebnissen oder im Vergleich zu den ausführlichen Tabellen können durch die Berücksichtigung solcher Hochschulen entstehen, für die keine detaillierten Unterlagen vorlagen (vgl. hierzu den Abschnitt "Berichtskreis der Hochschulen").

1) Ab Wintersemester 1992/93 einschl. Nebenhörer.

2) Einschl. der Pädagogischen und Theologischen Hochschulen.

3) Ab dem Wintersemester 2002/2003 werden die Gesamthochschulen den Universitäten zugeordnet.

4) Ohne Verwaltungsfachhochschulen.

Zusammenfassende Übersichten *)

3 Deutsche und ausländische Studierende in den Wintersemestern 2002/2003 bis 2006/2007 nach Hochschularten und Ländern

Hochschulart ---- Land	Wintersemester 2002/2003		Wintersemester 2003/2004		Wintersemester 2004/2005		Wintersemester 2005/2006		Wintersemester 2006/2007	
	insges.	weibl.	insges.	weibl.	insges.	weibl.	insges.	weibl.	insges.	weibl.
Studierende insgesamt										
Universitäten 1)	1 370 436	685 420	1 413 926	710 951	1 348 829	686 802	1 362 370	696 546	1 352 985	694 083
Baden-Württemberg	128 534	59 257	135 958	63 123	140 640	66 335	142 822	67 667	143 464	68 607
Bayern	161 703	84 059	171 997	90 165	173 513	92 364	175 609	94 317	179 626	96 691
Berlin	108 245	56 918	108 735	56 899	106 496	55 709	102 284	53 241	97 612	50 435
Brandenburg	25 086	13 672	26 302	14 150	27 180	14 637	27 441	14 953	27 601	15 093
Bremen	20 428	10 783	22 278	11 624	22 741	11 725	22 885	11 811	19 140	9 982
Hamburg	49 290	23 773	49 979	24 305	47 415	23 291	46 813	23 473	48 615	24 301
Hessen	115 099	57 999	124 143	62 979	108 147	55 516	109 524	56 999	108 950	57 262
Mecklenburg-Vorpommern	20 163	10 900	22 435	12 203	24 678	13 560	24 757	13 528	24 854	13 633
Niedersachsen	107 606	55 616	103 025	54 593	104 262	55 414	106 499	56 424	103 108	54 897
Nordrhein-Westfalen	403 490	191 894	404 695	192 929	342 375	166 202	349 757	170 912	345 955	169 793
Rheinland-Pfalz	62 353	33 846	65 282	35 467	67 049	36 713	69 104	37 823	70 223	38 564
Saarland	16 115	7 852	14 933	7 522	14 718	7 422	14 790	7 597	14 867	7 816
Sachsen	68 418	34 600	74 039	37 291	76 727	38 489	77 105	38 261	75 562	37 147
Sachsen-Anhalt	25 175	13 417	28 530	15 242	31 160	16 520	30 553	15 984	30 370	15 991
Schleswig-Holstein	25 341	13 979	26 426	14 645	27 397	15 145	27 976	15 606	28 338	15 857
Thüringen	33 390	16 855	35 169	17 814	34 331	17 760	34 451	17 950	34 700	18 014
Pädagogische Hochschulen	18 366	14 658	20 214	16 163	21 329	16 996	21 903	17 409	21 869	17 228
Baden-Württemberg	18 366	14 658	20 214	16 163	21 329	16 996	21 903	17 409	21 869	17 228
Theologische Hochschulen	2 561	1 013	2 539	1 043	2 373	990	2 511	1 084	2 590	1 161
Baden-Württemberg	132	82	154	101	-	-	-	-	-	-
Bayern	619	266	656	291	656	307	633	281	642	285
Hessen	331	90	307	82	299	83	313	82	327	90
Nordrhein-Westfalen	728	266	798	322	830	351	953	457	933	474
Rheinland-Pfalz	395	165	412	173	409	182	427	195	523	253
Sachsen-Anhalt	193	72	212	74	179	67	185	69	165	59
Thüringen	163	72	-	-	-	-	-	-	-	-
Kunsthochschulen	31 325	17 993	31 211	17 925	30 960	17 737	31 593	18 088	31 100	17 835
Baden-Württemberg	3 976	2 280	4 134	2 416	4 175	2 443	4 204	2 482	4 232	2 494
Bayern	3 436	1 894	3 468	1 937	3 485	1 960	3 443	1 934	3 297	1 863
Berlin	5 404	3 173	5 366	3 134	5 157	2 967	5 103	2 929	4 899	2 833
Brandenburg	641	302	704	304	709	309	697	300	648	273
Bremen	791	481	845	514	876	525	918	545	872	531
Hamburg	1 731	993	1 493	850	1 649	967	1 762	1 054	1 545	932
Hessen	1 506	865	1 512	869	1 372	768	1 363	760	1 349	760
Mecklenburg-Vorpommern	462	285	454	284	466	289	457	289	500	299
Niedersachsen	2 440	1 478	2 348	1 427	2 395	1 436	2 306	1 385	2 317	1 370
Nordrhein-Westfalen	5 447	3 000	5 303	2 941	5 049	2 796	5 034	2 754	5 027	2 706
Saarland	596	343	607	331	614	335	642	357	631	371
Sachsen	2 594	1 531	2 700	1 597	2 700	1 596	2 734	1 600	2 834	1 648
Sachsen-Anhalt	1 030	639	1 047	637	1 062	648	1 106	675	1 084	670
Schleswig-Holstein	450	271	431	249	452	255	1 040	603	1 049	615
Thüringen	821	458	799	435	799	443	784	421	816	470

*) Abweichungen gegenüber früher veröffentlichten Ergebnissen oder im Vergleich zu den ausführlichen Tabellen können durch die Berücksichtigung solcher Hochschulen entstehen, für die keine detaillierten Unterlagen vorlagen (vgl. hierzu den Abschnitt "Berichtskreis der Hochschulen").

1) Ab dem Wintersemester 2002/2003 werden die Gesamthochschulen den Universitäten zugeordnet.

Zusammenfassende Übersichten *)

3 Deutsche und ausländische Studierende in den Wintersemestern 2002/2003 bis 2006/2007
nach Hochschularten und Ländern

Hochschulart --- Land	Wintersemester 2002/2003		Wintersemester 2003/2004		Wintersemester 2004/2005		Wintersemester 2005/2006		Wintersemester 2006/2007	
	insges.	weibl.	insges.	weibl.	insges.	weibl.	insges.	weibl.	insges.	weibl.
Studierende insgesamt										
Fachhochschulen (ohne Verwaltungsfachhochschulen)	479 720	180 750	513 483	192 534	523 808	196 347	535 127	199 499	541 924	202 075
Baden-Württemberg	60 070	20 406	64 339	22 045	67 871	23 211	69 718	23 926	70 815	24 502
Bayern	60 985	23 084	65 095	24 431	67 981	25 546	69 983	25 970	71 366	26 248
Berlin	23 230	9 167	26 251	10 462	26 740	10 713	27 160	10 948	28 221	11 452
Brandenburg	11 293	4 771	11 942	4 903	12 426	5 009	12 912	5 145	13 393	5 366
Bremen	8 845	3 348	10 057	3 832	10 608	4 032	11 018	4 183	10 483	4 061
Hamburg	17 230	6 491	18 986	7 073	20 092	7 536	20 591	7 789	20 231	7 686
Hessen	43 798	15 168	47 742	16 655	46 506	16 617	49 076	17 626	50 393	18 289
Mecklenburg-Vorpommern	8 745	3 792	9 116	3 826	9 469	3 887	9 476	3 876	9 327	3 797
Niedersachsen	41 263	15 853	43 048	16 768	44 326	17 143	40 123	15 057	38 335	14 293
Nordrhein-Westfalen	105 742	39 222	111 809	41 042	109 112	40 363	114 099	42 236	117 392	43 306
Rheinland-Pfalz	26 227	10 582	28 380	11 268	29 712	11 675	30 502	11 932	30 483	11 988
Saarland	3 130	1 016	3 541	1 132	3 612	1 157	3 830	1 204	3 987	1 282
Sachsen	24 501	9 269	25 139	9 294	26 018	9 443	26 918	9 713	27 421	9 940
Sachsen-Anhalt	16 683	8 543	18 619	9 346	19 716	9 579	19 622	9 458	19 587	9 331
Schleswig-Holstein	16 406	5 071	16 902	5 274	16 748	5 254	16 816	5 150	16 844	5 127
Thüringen	11 572	4 967	12 517	5 183	12 871	5 182	13 283	5 286	13 646	5 407
Verwaltungsfachhochschulen	36 825	18 790	38 458	19 513	36 299	18 310	32 602	16 192	28 977	14 218
dar.: FH Bund	5 815	3 466	5 843	3 321	5 155	2 753	5 066	2 641	3 582	1 681
Baden-Württemberg	6 706	3 972	6 523	3 838	5 779	3 382	5 971	3 511	4 763	2 658
Bayern	3 691	1 813	3 607	1 818	3 496	1 683	2 830	1 190	2 967	1 161
Berlin	3 298	1 848	3 188	1 864	2 617	1 590	2 170	1 365	2 090	1 262
Brandenburg	480	215	666	321	721	358	638	322	689	364
Bremen	408	162	399	153	328	139	243	100	191	81
Hamburg	929	433	862	393	581	247	406	174	370	161
Hessen	3 874	1 681	4 052	1 838	3 702	1 743	2 929	1 318	2 457	1 122
Mecklenburg-Vorpommern	422	236	366	208	370	218	341	196	402	220
Niedersachsen	3 310	1 618	3 637	1 735	3 739	1 769	3 389	1 535	2 488	1 106
Nordrhein-Westfalen	7 876	4 160	8 943	4 571	8 936	4 544	8 180	4 106	7 077	3 639
Rheinland-Pfalz	2 148	929	2 065	913	1 968	861	1 812	820	1 927	918
Saarland	438	153	405	139	391	127	336	109	310	119
Sachsen	728	533	1 125	651	1 107	612	1 035	547	959	504
Sachsen-Anhalt	283	87	307	95	322	103	266	85	240	76
Schleswig-Holstein	1 522	648	1 605	690	1 560	668	1 499	603	1 499	623
Thüringen	712	302	708	286	682	266	557	211	548	204
Hochschulen insgesamt	1 939 233	918 624	2 019 831	958 129	1 963 598	937 182	1 986 106	948 818	1 979 445	946 600
Baden-Württemberg	217 784	100 655	231 322	107 686	239 794	112 367	244 618	114 995	245 143	115 489
Bayern	230 434	111 116	244 823	118 642	249 131	121 860	252 498	123 692	257 898	126 248
Berlin	140 177	71 106	143 540	72 359	141 010	70 979	136 717	68 483	132 822	65 982
Brandenburg	37 500	18 960	39 614	19 678	41 036	20 313	41 688	20 720	42 331	21 096
Bremen	30 472	14 774	33 579	16 123	34 553	16 421	35 064	16 639	30 686	14 655
Hamburg	69 180	31 690	71 320	32 621	69 737	32 041	69 572	32 490	70 761	33 080
Hessen	164 608	75 803	177 756	82 423	160 026	74 727	163 205	76 785	163 476	77 523
Mecklenburg-Vorpommern	29 792	15 213	32 371	16 521	34 983	17 954	35 031	17 889	35 083	17 949
Niedersachsen	154 619	74 565	152 058	74 523	154 722	75 762	152 317	74 401	146 248	71 666
Nordrhein-Westfalen	523 283	238 542	531 548	241 805	466 302	214 256	478 023	220 465	476 384	219 918
Rheinland-Pfalz	91 123	45 522	96 139	47 821	99 138	49 431	101 845	50 770	103 156	51 723
Saarland	20 279	9 364	19 486	9 124	19 335	9 041	19 598	9 267	19 795	9 588
Sachsen	96 241	45 933	103 003	48 833	106 552	50 140	107 792	50 121	106 776	49 239
Sachsen-Anhalt	43 364	22 758	48 715	25 394	52 439	26 917	51 732	26 271	51 446	26 127
Schleswig-Holstein	43 719	19 969	45 364	20 858	46 157	21 322	47 331	21 962	47 730	22 222
Thüringen	46 658	22 654	49 193	23 718	48 683	23 651	49 075	23 868	49 710	24 095

*) Abweichungen gegenüber früher veröffentlichten Ergebnissen oder im Vergleich zu den ausführlichen Tabellen können durch die Berücksichtigung solcher Hochschulen entstehen, für die keine detaillierten Unterlagen vorlagen (vgl. hierzu den Abschnitt "Berichtskreis der Hochschulen").

1) Ab dem Wintersemester 2002/2003 werden die Gesamthochschulen den Universitäten zugeordnet.

Zusammenfassende Übersichten *)

3 Deutsche und ausländische Studierende in den Wintersemestern 2002/2003 bis 2006/2007
nach Hochschularten und Ländern

Hochschulart ---- Land	Wintersemester 2002/2003		Wintersemester 2003/2004		Wintersemester 2004/2005		Wintersemester 2005/2006		Wintersemester 2006/2007	
	insges.	weibl.	insges.	weibl.	insges.	weibl.	insges.	weibl.	insges.	weibl.
Deutsche Studierende										
Universitäten 1)	1 199 766	597 985	1 230 329	615 902	1 166 437	591 227	1 180 330	600 470	1 174 885	599 431
Baden-Württemberg	105 044	47 260	110 556	49 944	114 487	52 571	116 974	54 096	118 456	55 456
Bayern	141 449	72 637	149 920	77 446	151 342	79 389	153 611	81 386	157 811	83 768
Berlin	92 196	48 579	92 074	48 133	89 516	46 646	85 675	44 337	81 336	41 729
Brandenburg	20 820	11 379	21 699	11 612	22 633	12 138	22 928	12 381	23 252	12 609
Bremen	17 771	9 434	18 949	9 969	18 952	9 885	18 982	9 954	15 531	8 248
Hamburg	43 165	20 488	43 430	20 755	40 897	19 668	40 279	19 707	41 975	20 442
Hessen	99 240	50 098	106 571	54 128	91 811	47 153	93 388	48 576	93 282	48 875
Mecklenburg-Vorpommern	19 020	10 380	21 113	11 596	23 242	12 900	23 287	12 860	23 363	12 937
Niedersachsen	95 446	49 584	90 295	48 230	91 292	48 978	93 646	49 948	90 920	48 678
Nordrhein-Westfalen	357 135	168 981	355 573	168 542	296 228	143 040	303 026	147 373	300 633	146 885
Rheinland-Pfalz	54 402	29 453	56 911	30 757	58 517	31 874	60 694	32 973	61 771	33 713
Saarland	13 822	6 665	12 566	6 257	12 327	6 192	12 380	6 350	12 446	6 558
Sachsen	62 606	31 785	67 584	34 184	69 877	35 065	70 106	34 774	68 405	33 549
Sachsen-Anhalt	23 091	12 525	26 186	14 217	28 390	15 277	27 718	14 706	27 587	14 723
Schleswig-Holstein	23 080	12 819	23 929	13 388	24 860	13 828	25 457	14 258	25 853	14 495
Thüringen	31 479	15 918	32 973	16 744	32 066	16 623	32 179	16 791	32 264	16 766
Pädagogische Hochschulen	17 547	13 978	19 338	15 451	20 392	16 236	20 961	16 644	20 892	16 444
Baden-Württemberg	17 547	13 978	19 338	15 451	20 392	16 236	20 961	16 644	20 892	16 444
Theologische Hochschulen	2 012	873	2 009	898	1 907	870	2 055	970	2 153	1 055
Baden-Württemberg	103	64	116	78	-	-	-	-	-	-
Bayern	529	240	560	259	566	277	553	253	544	249
Hessen	227	71	218	65	214	62	232	64	249	74
Nordrhein-Westfalen	556	220	631	274	661	307	782	413	782	441
Rheinland-Pfalz	343	161	361	169	357	177	365	185	462	243
Sachsen-Anhalt	101	45	123	53	109	47	123	55	116	48
Thüringen	153	72	-	-	-	-	-	-	-	-
Kunsthochschulen	23 539	13 309	23 053	12 980	22 743	12 780	23 212	13 004	22 636	12 673
Baden-Württemberg	2 777	1 557	2 781	1 590	2 805	1 600	2 834	1 607	2 864	1 612
Bayern	2 630	1 427	2 605	1 421	2 596	1 434	2 555	1 403	2 402	1 339
Berlin	4 319	2 525	4 245	2 471	3 984	2 282	3 898	2 217	3 692	2 103
Brandenburg	594	277	653	276	644	274	629	267	568	236
Bremen	576	338	589	343	591	336	625	360	604	361
Hamburg	1 407	779	1 176	650	1 296	730	1 367	785	1 200	697
Hessen	1 129	640	1 112	628	1 039	577	1 008	554	978	544
Mecklenburg-Vorpommern	308	199	302	189	323	199	314	197	332	205
Niedersachsen	2 043	1 241	1 931	1 173	1 949	1 182	1 876	1 130	1 811	1 078
Nordrhein-Westfalen	3 325	1 739	3 224	1 691	3 111	1 634	3 112	1 606	3 231	1 622
Saarland	409	234	405	216	399	215	412	227	406	242
Sachsen	2 155	1 254	2 205	1 275	2 203	1 265	2 230	1 281	2 215	1 246
Sachsen-Anhalt	936	577	953	579	959	588	1 008	616	986	611
Schleswig-Holstein	301	181	272	159	264	153	789	460	786	471
Thüringen	630	341	600	319	580	311	555	294	561	306

*) Abweichungen gegenüber früher veröffentlichten Ergebnissen oder im Vergleich zu den ausführlichen Tabellen können durch die Berücksichtigung solcher Hochschulen entstehen, für die keine detaillierten Unterlagen vorlagen (vgl. hierzu den Abschnitt "Berichtskreis der Hochschulen").

1) Ab dem Wintersemester 2002/2003 werden die Gesamthochschulen den Universitäten zugeordnet.

Zusammenfassende Übersichten *)

3 Deutsche und ausländische Studierende in den Wintersemestern 2002/2003 bis 2006/2007 nach Hochschularten und Ländern

Hochschulart --- Land	Wintersemester 2002/2003		Wintersemester 2003/2004		Wintersemester 2004/2005		Wintersemester 2005/2006		Wintersemester 2006/2007	
	insges.	weibl.	insges.	weibl.	insges.	weibl.	insges.	weibl.	insges.	weibl.
Deutsche Studierende										
Fachhochschulen (ohne Verwaltungsfachhochschulen)	432 613	163 914	460 632	173 136	469 661	175 755	478 797	177 774	483 741	179 483
Baden-Württemberg	53 064	18 060	56 729	19 449	59 856	20 308	61 610	20 941	62 509	21 399
Bayern	56 270	21 031	59 949	22 083	62 408	22 956	64 019	23 173	65 001	23 341
Berlin	20 972	8 308	23 824	9 490	24 297	9 737	24 598	9 894	25 520	10 334
Brandenburg	10 872	4 602	11 373	4 693	11 772	4 768	12 106	4 861	12 454	5 036
Bremen	7 640	2 884	8 584	3 211	8 969	3 345	9 233	3 407	8 769	3 315
Hamburg	14 776	5 543	16 557	6 207	17 967	6 707	18 427	6 940	18 043	6 861
Hessen	36 880	12 960	40 196	14 113	39 338	14 066	41 681	14 950	43 030	15 611
Mecklenburg-Vorpommern	8 450	3 660	8 689	3 608	8 979	3 640	8 951	3 630	8 785	3 541
Niedersachsen	38 206	14 701	39 347	15 294	40 337	15 560	36 387	13 563	34 680	12 813
Nordrhein-Westfalen	92 702	35 026	97 362	36 346	95 030	35 511	99 671	37 117	102 583	37 932
Rheinland-Pfalz	23 886	9 588	25 685	10 124	26 777	10 424	27 301	10 588	27 100	10 538
Saarland	2 661	864	2 944	944	2 984	971	3 153	999	3 241	1 053
Sachsen	23 445	8 882	23 786	8 822	24 273	8 880	24 903	9 111	25 173	9 271
Sachsen-Anhalt	15 918	8 178	17 421	8 776	18 332	8 934	18 134	8 738	17 968	8 544
Schleswig-Holstein	15 496	4 747	15 953	4 925	15 800	4 905	15 732	4 753	15 712	4 699
Thüringen	11 375	4 880	12 233	5 051	12 542	5 043	12 891	5 109	13 173	5 195
Verwaltungsfachhochschulen	36 730	18 744	38 334	19 452	36 124	18 200	32 394	16 046	28 769	14 068
dar.: FH Bund	5 812	3 465	5 831	3 315	5 142	2 747	5 051	2 634	3 580	1 681
Baden-Württemberg	6 682	3 954	6 494	3 815	5 705	3 322	5 858	3 419	4 637	2 554
Bayern	3 686	1 811	3 602	1 816	3 493	1 682	2 827	1 189	2 965	1 161
Berlin	3 282	1 835	3 163	1 843	2 575	1 554	2 124	1 326	2 045	1 225
Brandenburg	478	215	664	321	720	357	637	321	688	363
Bremen	407	161	397	153	324	138	241	99	186	80
Hamburg	923	433	855	392	577	246	405	173	369	160
Hessen	3 852	1 679	4 029	1 834	3 681	1 739	2 916	1 315	2 446	1 121
Mecklenburg-Vorpommern	422	236	366	208	370	218	341	196	402	220
Niedersachsen	3 303	1 614	3 627	1 731	3 732	1 766	3 380	1 532	2 481	1 104
Nordrhein-Westfalen	7 875	4 159	8 939	4 570	8 935	4 544	8 180	4 106	7 075	3 638
Rheinland-Pfalz	2 145	927	2 057	910	1 957	858	1 801	817	1 921	917
Saarland	438	153	405	139	391	127	336	109	310	119
Sachsen	728	533	1 125	651	1 107	612	1 035	547	959	504
Sachsen-Anhalt	283	87	307	95	322	103	266	85	240	76
Schleswig-Holstein	1 517	645	1 600	688	1 557	668	1 494	602	1 499	623
Thüringen	709	302	704	286	678	266	553	210	546	203
Hochschulen insgesamt	1 712 207	808 803	1 773 695	837 819	1 717 264	815 068	1 737 749	824 908	1 733 076	823 154
Baden-Württemberg	185 217	84 873	196 014	90 327	203 245	94 037	208 237	96 707	209 358	97 465
Bayern	204 564	97 146	216 636	103 025	220 405	105 738	223 565	107 404	228 723	109 858
Berlin	120 769	61 247	123 306	61 937	120 372	60 219	116 295	57 774	112 593	55 391
Brandenburg	32 764	16 473	34 389	16 902	35 769	17 537	36 300	17 830	36 962	18 244
Bremen	26 394	12 817	28 519	13 676	28 836	13 704	29 081	13 820	25 090	12 004
Hamburg	60 271	27 243	62 018	28 004	60 737	27 351	60 478	27 605	61 587	28 160
Hessen	141 328	65 448	152 126	70 768	136 083	63 597	139 225	65 459	139 985	66 225
Mecklenburg-Vorpommern	28 200	14 475	30 470	15 601	32 914	16 957	32 893	16 883	32 882	16 903
Niedersachsen	138 998	67 140	135 200	66 428	137 310	67 486	135 289	66 173	129 892	63 673
Nordrhein-Westfalen	461 593	210 125	465 729	211 423	403 965	185 036	414 771	190 615	414 304	190 518
Rheinland-Pfalz	80 776	40 129	85 014	41 960	87 608	43 333	90 161	44 563	91 254	45 411
Saarland	17 330	7 916	16 320	7 556	16 101	7 505	16 281	7 685	16 403	7 972
Sachsen	88 934	42 454	94 700	44 932	97 460	45 822	98 274	45 713	96 752	44 570
Sachsen-Anhalt	40 329	21 412	44 990	23 720	48 112	24 949	47 249	24 200	46 897	24 002
Schleswig-Holstein	40 394	18 392	41 754	19 160	42 481	19 554	43 472	20 073	43 850	20 288
Thüringen	44 346	21 513	46 510	22 400	45 866	22 243	46 178	22 404	46 544	22 470

*) Abweichungen gegenüber früher veröffentlichten Ergebnissen oder im Vergleich zu den ausführlichen Tabellen können durch die Berücksichtigung solcher Hochschulen entstehen, für die keine detaillierten Unterlagen vorlagen (vgl. hierzu den Abschnitt "Berichtskreis der Hochschulen").

1) Ab dem Wintersemester 2002/2003 werden die Gesamthochschulen den Universitäten zugeordnet.

Zusammenfassende Übersichten *)

3 Deutsche und ausländische Studierende in den Wintersemestern 2002/2003 bis 2006/2007
nach Hochschularten und Ländern

Hochschulart ---- Land	Wintersemester 2002/2003		Wintersemester 2003/2004		Wintersemester 2004/2005		Wintersemester 2005/2006		Wintersemester 2006/2007	
	insges.	weibl.	insges.	weibl.	insges.	weibl.	insges.	weibl.	insges.	weibl.
Ausländische Studierende										
Universitäten 1)	170 670	87 435	183 597	95 049	182 392	95 575	182 040	96 076	178 100	94 652
Baden-Württemberg	23 490	11 997	25 402	13 179	26 153	13 764	25 848	13 571	25 008	13 151
Bayern	20 254	11 422	22 077	12 719	22 171	12 975	21 998	12 931	21 815	12 923
Berlin	16 049	8 339	16 661	8 766	16 980	9 063	16 609	8 904	16 276	8 706
Brandenburg	4 266	2 293	4 603	2 538	4 547	2 499	4 513	2 572	4 349	2 484
Bremen	2 657	1 349	3 329	1 655	3 789	1 840	3 903	1 857	3 609	1 734
Hamburg	6 125	3 285	6 549	3 550	6 518	3 623	6 534	3 766	6 640	3 859
Hessen	15 859	7 901	17 572	8 851	16 336	8 363	16 136	8 423	15 668	8 387
Mecklenburg-Vorpommern	1 143	520	1 322	607	1 436	660	1 470	668	1 491	696
Niedersachsen	12 160	6 032	12 730	6 363	12 970	6 436	12 853	6 476	12 188	6 219
Nordrhein-Westfalen	46 355	22 913	49 122	24 387	46 147	23 162	46 731	23 539	45 322	22 908
Rheinland-Pfalz	7 951	4 393	8 371	4 710	8 532	4 839	8 410	4 850	8 452	4 851
Saarland	2 293	1 187	2 367	1 265	2 391	1 230	2 410	1 247	2 421	1 258
Sachsen	5 812	2 815	6 455	3 107	6 850	3 424	6 999	3 487	7 157	3 598
Sachsen-Anhalt	2 084	892	2 344	1 025	2 770	1 243	2 835	1 278	2 783	1 268
Schleswig-Holstein	2 261	1 160	2 497	1 257	2 537	1 317	2 519	1 348	2 485	1 362
Thüringen	1 911	937	2 196	1 070	2 265	1 137	2 272	1 159	2 436	1 248
Pädagogische Hochschulen	819	680	876	712	937	760	942	765	977	784
Baden-Württemberg	819	680	876	712	937	760	942	765	977	784
Theologische Hochschulen	549	140	530	145	466	120	456	114	437	106
Baden-Württemberg	29	18	38	23	-	-	-	-	-	-
Bayern	90	26	96	32	90	30	80	28	98	36
Hessen	104	19	89	17	85	21	81	18	78	16
Nordrhein-Westfalen	172	46	167	48	169	44	171	44	151	33
Rheinland-Pfalz	52	4	51	4	52	5	62	10	61	10
Sachsen-Anhalt	92	27	89	21	70	20	62	14	49	11
Thüringen	10	-	-	-	-	-	-	-	-	-
Kunsthochschulen	7 786	4 684	8 158	4 945	8 217	4 957	8 381	5 084	8 464	5 162
Baden-Württemberg	1 199	723	1 353	826	1 370	843	1 370	875	1 368	882
Bayern	806	467	863	516	889	526	888	531	895	524
Berlin	1 085	648	1 121	663	1 173	685	1 205	712	1 207	730
Brandenburg	47	25	51	28	65	35	68	33	80	37
Bremen	215	143	256	171	285	189	293	185	268	170
Hamburg	324	214	317	200	353	237	395	269	345	235
Hessen	377	225	400	241	333	191	355	206	371	216
Mecklenburg-Vorpommern	154	86	152	95	143	90	143	92	168	94
Niedersachsen	397	237	417	254	446	254	430	255	506	292
Nordrhein-Westfalen	2 122	1 261	2 079	1 250	1 938	1 162	1 922	1 148	1 796	1 084
Saarland	187	109	202	115	215	120	230	130	225	129
Sachsen	439	277	495	322	497	331	504	319	619	402
Sachsen-Anhalt	94	62	94	58	103	60	98	59	98	59
Schleswig-Holstein	149	90	159	90	188	102	251	143	263	144
Thüringen	191	117	199	116	219	132	229	127	255	164

*) Abweichungen gegenüber früher veröffentlichten Ergebnissen oder im Vergleich zu den ausführlichen Tabellen können durch die Berücksichtigung solcher Hochschulen entstehen, für die keine detaillierten Unterlagen vorlagen (vgl. hierzu den Abschnitt "Berichtskreis der Hochschulen").

1) Ab dem Wintersemester 2002/2003 werden die Gesamthochschulen den Universitäten zugeordnet.

Zusammenfassende Übersichten *)

3 Deutsche und ausländische Studierende in den Wintersemestern 2002/2003 bis 2006/2007
nach Hochschularten und Ländern

Hochschulart ---- Land	Wintersemester 2002/2003		Wintersemester 2003/2004		Wintersemester 2004/2005		Wintersemester 2005/2006		Wintersemester 2006/2007	
	insges.	weibl.	insges.	weibl.	insges.	weibl.	insges.	weibl.	insges.	weibl.
Ausländische Studierende										
Fachhochschulen (ohne Verwaltungsfachhochschulen)	47 107	16 836	52 851	19 398	54 147	20 592	56 330	21 725	58 183	22 592
Baden-Württemberg	7 006	2 346	7 610	2 596	8 015	2 903	8 108	2 985	8 306	3 103
Bayern	4 715	2 053	5 146	2 348	5 573	2 590	5 964	2 797	6 365	2 907
Berlin	2 258	859	2 427	972	2 443	976	2 562	1 054	2 701	1 118
Brandenburg	421	169	569	210	654	241	806	284	939	330
Bremen	1 205	464	1 473	621	1 639	687	1 785	776	1 714	746
Hamburg	2 454	948	2 429	866	2 125	829	2 164	849	2 188	825
Hessen	6 918	2 208	7 546	2 542	7 168	2 551	7 395	2 676	7 363	2 678
Mecklenburg-Vorpommern	295	132	427	218	490	247	525	246	542	256
Niedersachsen	3 057	1 152	3 701	1 474	3 989	1 583	3 736	1 494	3 655	1 480
Nordrhein-Westfalen	13 040	4 196	14 447	4 696	14 082	4 852	14 428	5 119	14 809	5 374
Rheinland-Pfalz	2 341	994	2 695	1 144	2 935	1 251	3 201	1 344	3 383	1 450
Saarland	469	152	597	188	628	186	677	205	746	229
Sachsen	1 056	387	1 353	472	1 745	563	2 015	602	2 248	669
Sachsen-Anhalt	765	365	1 198	570	1 384	645	1 488	720	1 619	787
Schleswig-Holstein	910	324	949	349	948	349	1 084	397	1 132	428
Thüringen	197	87	284	132	329	139	392	177	473	212
Verwaltungsfachhochschulen	95	46	124	61	175	110	208	146	208	150
dar.: FH Bund	3	1	12	6	13	6	15	7	2	-
Baden-Württemberg	24	18	29	23	74	60	113	92	126	104
Bayern	5	2	5	2	3	1	3	1	2	-
Berlin	16	13	25	21	42	36	46	39	45	37
Brandenburg	2	-	2	-	1	1	1	1	1	1
Bremen	1	1	2	-	4	1	2	1	5	1
Hamburg	6	-	7	1	4	1	1	1	1	1
Hessen	22	2	23	4	21	4	13	3	11	1
Mecklenburg-Vorpommern	-	-	-	-	-	-	-	-	-	-
Niedersachsen	7	4	10	4	7	3	9	3	7	2
Nordrhein-Westfalen	1	1	4	1	1	-	-	-	2	1
Rheinland-Pfalz	3	2	8	3	11	3	11	3	6	1
Saarland	-	-	-	-	-	-	-	-	-	-
Sachsen	-	-	-	-	-	-	-	-	-	-
Sachsen-Anhalt	-	-	-	-	-	-	-	-	-	-
Schleswig-Holstein	5	3	5	2	3	-	5	1	-	-
Thüringen	3	-	4	-	4	-	4	1	2	1
Hochschulen insgesamt	227 026	109 821	246 136	120 310	246 334	122 114	248 357	123 910	246 369	123 446
Baden-Württemberg	32 567	15 782	35 308	17 359	36 549	18 330	36 381	18 288	35 785	18 024
Bayern	25 870	13 970	28 187	15 617	28 726	16 122	28 933	16 288	29 175	16 390
Berlin	19 408	9 859	20 234	10 422	20 638	10 760	20 422	10 709	20 229	10 591
Brandenburg	4 736	2 487	5 225	2 776	5 267	2 776	5 388	2 890	5 369	2 852
Bremen	4 078	1 957	5 060	2 447	5 717	2 717	5 983	2 819	5 596	2 651
Hamburg	8 909	4 447	9 302	4 617	9 000	4 690	9 094	4 885	9 174	4 920
Hessen	23 280	10 355	25 630	11 655	23 943	11 130	23 980	11 326	23 491	11 298
Mecklenburg-Vorpommern	1 592	738	1 901	920	2 069	997	2 138	1 006	2 201	1 046
Niedersachsen	15 621	7 425	16 858	8 095	17 412	8 276	17 028	8 228	16 356	7 993
Nordrhein-Westfalen	61 690	28 417	65 819	30 382	62 337	29 220	63 252	29 850	62 080	29 400
Rheinland-Pfalz	10 347	5 393	11 125	5 861	11 530	6 098	11 684	6 207	11 902	6 312
Saarland	2 949	1 448	3 166	1 568	3 234	1 536	3 317	1 582	3 392	1 616
Sachsen	7 307	3 479	8 303	3 901	9 092	4 318	9 518	4 408	10 024	4 669
Sachsen-Anhalt	3 035	1 346	3 725	1 674	4 327	1 968	4 483	2 071	4 549	2 125
Schleswig-Holstein	3 325	1 577	3 610	1 698	3 676	1 768	3 859	1 889	3 880	1 934
Thüringen	2 312	1 141	2 683	1 318	2 817	1 408	2 897	1 464	3 166	1 625

*) Abweichungen gegenüber früher veröffentlichten Ergebnissen oder im Vergleich zu den ausführlichen Tabellen können durch die Berücksichtigung solcher Hochschulen entstehen, für die keine detaillierten Unterlagen vorlagen (vgl. hierzu den Abschnitt "Berichtskreis der Hochschulen").

1) Ab dem Wintersemester 2002/2003 werden die Gesamthochschulen den Universitäten zugeordnet.

Zusammenfassende Übersichten *)

4 Deutsche und ausländische Studienanfänger/-innen ab Wintersemester 2004/2005 bis Wintersemester 2006/2007
nach Hochschularten und Ländern

Hochschulart ---- Land	Wintersemester 2004/2005		Sommersemester 2005		Wintersemester 2005/2006		Sommersemester 2006		Wintersemester 2006/2007	
	insges.	weibl.	insges.	weibl.	insges.	weibl.	insges.	weibl.	insges.	weibl.
Studienanfänger/-innen insgesamt										
Universitäten 1)	194 936	103 749	35 218	18 648	194 320	103 083	30 110	16 086	188 593	101 180
Baden-Württemberg	24 496	12 111	4 144	2 185	24 024	11 618	3 722	1 965	23 033	11 380
Bayern	29 233	16 219	4 038	2 421	30 398	16 510	3 773	2 231	31 589	17 265
Berlin	10 933	5 757	2 979	1 495	11 092	5 897	1 830	820	11 613	6 155
Brandenburg	4 387	2 484	610	419	4 084	2 268	481	293	4 043	2 332
Bremen	3 186	1 705	84	32	2 793	1 527	14	2	2 528	1 352
Hamburg	5 641	2 549	1 611	924	5 314	2 508	1 384	775	5 715	2 617
Hessen	16 095	8 633	3 152	1 624	16 340	9 118	2 876	1 589	15 167	8 449
Mecklenburg-Vorpommern	4 605	2 706	393	223	3 838	2 184	268	155	3 939	2 233
Niedersachsen	14 940	8 293	2 053	1 044	14 942	8 257	1 433	703	14 856	8 384
Nordrhein-Westfalen	43 443	22 851	9 720	4 880	44 827	23 440	8 307	4 340	40 256	21 402
Rheinland-Pfalz	7 676	4 416	3 462	1 822	7 440	4 359	3 456	1 854	7 960	4 821
Saarland	2 211	1 219	299	171	2 348	1 366	281	141	2 329	1 390
Sachsen	13 007	6 509	1 212	662	12 442	5 964	926	498	11 539	5 522
Sachsen-Anhalt	5 494	2 880	430	192	4 585	2 406	308	157	4 428	2 409
Schleswig-Holstein	3 983	2 319	474	269	4 087	2 474	526	291	4 033	2 397
Thüringen	5 606	3 098	557	285	5 766	3 187	525	272	5 565	3 072
Pädagogische Hochschulen	3 206	2 659	756	609	3 159	2 600	753	587	3 185	2 609
Baden-Württemberg	3 206	2 659	756	609	3 159	2 600	753	587	3 185	2 609
Theologische Hochschulen	328	172	86	38	384	197	79	34	347	153
Bayern	63	30	32	14	86	40	17	9	86	34
Hessen	38	12	7	1	38	4	4	1	45	11
Nordrhein-Westfalen	142	87	32	19	185	113	35	15	122	63
Rheinland-Pfalz	33	18	11	3	41	23	23	9	57	33
Sachsen-Anhalt	52	25	4	1	34	17	-	-	37	12
Kunsthochschulen	3 619	2 015	692	400	3 647	2 088	549	324	4 057	2 359
Baden-Württemberg	529	310	163	88	571	335	95	59	606	356
Bayern	495	267	11	7	419	222	13	8	500	292
Berlin	445	245	132	82	453	264	89	47	538	322
Brandenburg	52	19	30	11	49	17	13	4	61	25
Bremen	89	60	-	-	106	61	4	4	105	63
Hamburg	160	86	20	11	193	113	13	5	161	93
Hessen	138	66	10	7	152	84	11	7	154	83
Mecklenburg-Vorpommern	46	27	20	12	46	28	11	9	62	35
Niedersachsen	296	162	13	4	307	190	24	9	338	205
Nordrhein-Westfalen	657	339	180	108	578	318	131	79	690	371
Saarland	68	48	21	10	79	51	21	13	62	39
Sachsen	356	216	39	28	352	205	43	30	421	252
Sachsen-Anhalt	122	76	3	2	144	77	-	-	140	92
Schleswig-Holstein	49	23	28	18	105	72	48	30	102	59
Thüringen	117	71	22	12	93	51	33	20	117	72

*) Abweichungen gegenüber früher veröffentlichten Ergebnissen oder im Vergleich zu den ausführlichen Tabellen können durch die Berücksichtigung solcher Hochschulen entstehen, für die keine detaillierten Unterlagen vorlagen (vgl. hierzu den Abschnitt "Berichtskreis der Hochschulen").

1) Ab dem Wintersemester 2002/2003 werden die Gesamthochschulen den Universitäten zugeordnet.

Zusammenfassende Übersichten *)

4 Deutsche und ausländische Studienanfänger/-innen ab Wintersemester 2004/2005 bis Wintersemester 2006/2007
nach Hochschularten und Ländern

Hochschulart ---- Land	Wintersemester 2004/2005		Sommersemester 2005		Wintersemester 2005/2006		Sommersemester 2006		Wintersemester 2006/2007	
	insges.	weibl.	insges.	weibl.	insges.	weibl.	insges.	weibl.	insges.	weibl.
	Studienanfänger/-innen insgesamt									
Fachhochschulen (ohne Verwaltungsfachhochschulen)	91 265	33 742	18 480	7 622	91 136	34 540	17 502	7 164	91 687	35 860
Baden-Württemberg	11 107	3 589	4 510	1 631	10 780	3 604	4 270	1 519	11 279	4 128
Bayern	14 247	5 426	488	200	14 406	5 356	602	217	14 554	5 555
Berlin	3 902	1 607	1 638	724	3 960	1 659	1 483	652	4 241	1 914
Brandenburg	2 413	949	72	38	2 604	1 043	88	50	2 680	1 104
Bremen	2 078	806	43	16	2 183	882	13	5	2 087	880
Hamburg	2 523	902	1 817	637	2 769	1 077	1 921	719	2 574	1 033
Hessen	7 837	3 062	1 763	706	7 907	3 152	1 876	742	7 777	3 133
Mecklenburg-Vorpommern	1 904	765	56	30	1 816	765	25	8	1 944	805
Niedersachsen	7 219	2 768	1 463	607	6 234	2 407	1 185	505	6 052	2 369
Nordrhein-Westfalen	18 883	6 687	3 156	1 408	19 971	7 429	3 299	1 486	19 909	7 565
Rheinland-Pfalz	4 508	1 739	1 690	772	4 378	1 697	1 412	679	4 273	1 705
Saarland	834	279	10	4	892	296	12	5	846	317
Sachsen	5 213	1 819	373	184	5 258	1 934	287	142	5 120	1 948
Sachsen-Anhalt	3 697	1 587	488	306	3 008	1 415	331	182	3 177	1 448
Schleswig-Holstein	2 347	716	720	259	2 418	758	568	201	2 414	772
Thüringen	2 553	1 041	193	100	2 552	1 066	130	52	2 760	1 184
Verwaltungsfachhochschulen	7 605	3 885	890	311	7 308	3 763	883	315	7 222	3 796
dar.: FH Bund	755	402	124	57	562	358	152	80	538	293
Baden-Württemberg	1 250	726	26	8	1 445	811	34	16	1 151	610
Bayern	674	270	140	23	500	187	136	19	646	273
Berlin	320	221	115	61	335	216	123	72	401	239
Brandenburg	188	85	-	-	103	61	-	-	199	111
Bremen	76	35	-	-	47	18	-	-	59	30
Hamburg	79	33	-	-	140	65	-	-	152	72
Hessen	669	322	127	39	563	282	111	30	555	310
Mecklenburg-Vorpommern	113	65	-	-	115	70	-	-	145	83
Niedersachsen	780	398	151	50	767	347	146	45	490	246
Nordrhein-Westfalen	2 264	1 159	29	15	2 225	1 169	26	13	2 369	1 241
Rheinland-Pfalz	294	149	220	82	293	173	232	102	312	201
Saarland	116	40	-	-	91	30	-	-	102	50
Sachsen	277	149	-	-	264	145	1	-	263	145
Sachsen-Anhalt	44	19	34	11	35	8	24	7	42	13
Schleswig-Holstein	277	144	48	22	243	131	50	11	184	113
Thüringen	184	70	-	-	142	50	-	-	152	59
Hochschulen insgesamt	300 959	146 222	56 122	27 628	299 954	146 271	49 876	24 510	295 091	145 957
Baden-Württemberg	40 588	19 395	9 599	4 521	39 979	18 968	8 874	4 146	39 254	19 083
Bayern	44 712	22 212	4 709	2 665	45 809	22 315	4 541	2 484	47 375	23 419
Berlin	15 600	7 830	4 864	2 362	15 840	8 036	3 525	1 591	16 793	8 630
Brandenburg	7 040	3 537	712	468	6 840	3 389	582	347	6 983	3 572
Bremen	5 429	2 606	127	48	5 129	2 488	31	11	4 779	2 325
Hamburg	8 403	3 570	3 448	1 572	8 416	3 763	3 318	1 499	8 602	3 815
Hessen	24 777	12 095	5 059	2 377	25 000	12 640	4 878	2 369	23 698	11 986
Mecklenburg-Vorpommern	6 668	3 563	469	265	5 815	3 047	304	172	6 090	3 156
Niedersachsen	23 235	11 621	3 680	1 705	22 250	11 201	2 788	1 262	21 736	11 204
Nordrhein-Westfalen	65 389	31 123	13 117	6 430	67 786	32 469	11 798	5 933	63 346	30 642
Rheinland-Pfalz	12 511	6 322	5 383	2 679	12 152	6 252	5 123	2 644	12 602	6 760
Saarland	3 229	1 586	330	185	3 410	1 743	314	159	3 339	1 796
Sachsen	18 853	8 693	1 624	874	18 316	8 248	1 257	670	17 343	7 867
Sachsen-Anhalt	9 409	4 587	959	512	7 806	3 923	663	346	7 824	3 974
Schleswig-Holstein	6 656	3 202	1 270	568	6 853	3 435	1 192	533	6 733	3 341
Thüringen	8 460	4 280	772	397	8 553	4 354	688	344	8 594	4 387

*) Abweichungen gegenüber früher veröffentlichten Ergebnissen oder im Vergleich zu den ausführlichen Tabellen können durch die Berücksichtigung solcher Hochschulen entstehen, für die keine detaillierten Unterlagen vorlagen (vgl. hierzu den Abschnitt "Berichtskreis der Hochschulen").

1) Ab dem Wintersemester 2002/2003 werden die Gesamthochschulen den Universitäten zugeordnet.

Zusammenfassende Übersichten *)

4 Deutsche und ausländische Studienanfänger/-innen ab Wintersemester 2004/2005 bis Wintersemester 2006/2007
nach Hochschularten und Ländern

Hochschulart ---- Land	Wintersemester 2004/2005		Sommersemester 2005		Wintersemester 2005/2006		Sommersemester 2006		Wintersemester 2006/2007	
	insges.	weibl.	insges.	weibl.	insges.	weibl.	insges.	weibl.	insges.	weibl.
	Deutsche Studienanfänger/-innen									
Universitäten 1)	158 483	83 771	21 918	11 148	158 879	83 664	18 835	9 699	153 989	82 001
Baden-Württemberg	18 437	8 742	2 045	938	18 214	8 584	1 873	913	17 595	8 434
Bayern	24 224	13 288	2 265	1 306	25 343	13 616	2 003	1 113	26 583	14 384
Berlin	7 228	3 630	1 539	703	7 308	3 710	1 272	532	7 650	3 915
Brandenburg	3 345	1 860	268	199	2 998	1 597	135	106	3 099	1 741
Bremen	2 579	1 411	28	11	2 284	1 270	-	-	2 007	1 111
Hamburg	4 417	1 914	1 301	720	4 223	1 886	1 073	591	4 603	2 018
Hessen	13 301	7 165	2 038	1 029	13 734	7 710	1 737	951	12 669	7 033
Mecklenburg-Vorpommern	4 134	2 451	201	105	3 401	1 959	151	90	3 499	1 989
Niedersachsen	12 217	6 888	1 046	531	12 280	6 815	703	326	12 546	7 140
Nordrhein-Westfalen	36 673	19 336	7 035	3 499	38 092	19 892	5 964	3 039	33 743	17 928
Rheinland-Pfalz	6 161	3 519	2 771	1 416	6 066	3 520	2 884	1 523	6 453	3 913
Saarland	1 623	883	129	64	1 768	1 033	131	59	1 759	1 057
Sachsen	11 019	5 420	487	275	10 459	4 912	269	144	9 469	4 372
Sachsen-Anhalt	4 726	2 491	163	69	3 963	2 121	74	36	3 874	2 140
Schleswig-Holstein	3 459	2 035	302	154	3 616	2 204	336	184	3 593	2 139
Thüringen	4 940	2 738	300	129	5 130	2 835	230	92	4 847	2 687
Pädagogische Hochschulen	2 935	2 434	613	485	2 888	2 376	608	476	2 890	2 369
Baden-Württemberg	2 935	2 434	613	485	2 888	2 376	608	476	2 890	2 369
Theologische Hochschulen	247	152	57	31	303	171	55	28	290	136
Bayern	42	22	21	11	73	32	8	4	69	25
Hessen	24	10	2	1	22	3	3	1	34	10
Nordrhein-Westfalen	116	82	21	15	151	103	25	14	104	60
Rheinland-Pfalz	28	18	10	3	31	20	19	9	51	31
Sachsen-Anhalt	37	20	3	1	26	13	-	-	32	10
Kunsthochschulen	2 144	1 168	249	125	2 267	1 253	197	112	2 509	1 427
Baden-Württemberg	261	145	46	18	323	178	43	26	345	188
Bayern	295	151	4	3	267	133	3	2	289	173
Berlin	260	140	73	42	271	153	32	16	323	194
Brandenburg	38	15	20	6	42	14	10	4	40	14
Bremen	40	26	-	-	67	37	-	-	62	36
Hamburg	105	53	14	8	115	61	6	2	105	59
Hessen	82	33	2	1	72	38	2	2	91	56
Mecklenburg-Vorpommern	32	18	9	4	28	17	6	6	37	25
Niedersachsen	206	120	1	-	209	127	3	2	207	126
Nordrhein-Westfalen	340	168	57	28	323	171	49	24	455	227
Saarland	39	29	9	5	43	26	6	4	36	20
Sachsen	253	151	1	1	254	150	1	1	263	147
Sachsen-Anhalt	108	69	1	1	131	71	-	-	130	84
Schleswig-Holstein	19	12	6	5	64	42	24	18	66	45
Thüringen	66	38	6	3	58	35	12	5	60	33

*) Abweichungen gegenüber früher veröffentlichten Ergebnissen oder im Vergleich zu den ausführlichen Tabellen können durch die Berücksichtigung solcher Hochschulen entstehen, für die keine detaillierten Unterlagen vorlagen (vgl. hierzu den Abschnitt "Berichtskreis der Hochschulen").

1) Ab dem Wintersemester 2002/2003 werden die Gesamthochschulen den Universitäten zugeordnet.

Zusammenfassende Übersichten *)

4 Deutsche und ausländische Studienanfänger/-innen ab Wintersemester 2004/2005 bis Wintersemester 2006/2007
nach Hochschularten und Ländern

Hochschulart ---- Land	Wintersemester 2004/2005		Sommersemester 2005		Wintersemester 2005/2006		Sommersemester 2006		Wintersemester 2006/2007	
	insges.	weibl.	insges.	weibl.	insges.	weibl.	insges.	weibl.	insges.	weibl.
Deutsche Studienanfänger/-innen										
Fachhochschulen (ohne Verwaltungsfachhochschulen)	80 450	29 338	14 471	5 942	80 518	30 066	13 791	5 659	80 340	31 030
Baden-Württemberg	9 343	2 912	3 515	1 281	9 124	2 953	3 411	1 194	9 560	3 451
Bayern	12 879	4 762	88	22	12 929	4 614	153	48	12 862	4 737
Berlin	3 506	1 414	1 339	571	3 518	1 459	1 243	539	3 729	1 650
Brandenburg	2 209	879	30	17	2 290	944	47	29	2 330	1 001
Bremen	1 631	610	18	3	1 710	667	2	2	1 638	658
Hamburg	2 271	809	1 615	571	2 543	988	1 714	647	2 344	954
Hessen	6 813	2 638	1 411	543	6 911	2 740	1 534	591	6 773	2 736
Mecklenburg-Vorpommern	1 657	645	-	-	1 591	666	-	-	1 713	690
Niedersachsen	6 437	2 438	1 223	516	5 658	2 140	976	419	5 456	2 100
Nordrhein-Westfalen	16 687	5 857	2 539	1 128	17 691	6 486	2 588	1 200	17 439	6 536
Rheinland-Pfalz	3 979	1 494	1 386	633	3 861	1 485	1 149	554	3 750	1 462
Saarland	678	239	1	1	739	248	2	1	663	248
Sachsen	4 562	1 623	186	128	4 666	1 761	154	106	4 530	1 769
Sachsen-Anhalt	3 263	1 407	382	253	2 672	1 252	251	139	2 763	1 258
Schleswig-Holstein	2 149	638	622	216	2 217	670	504	177	2 204	675
Thüringen	2 386	973	116	59	2 398	993	63	13	2 586	1 105
Verwaltungsfachhochschulen	7 558	3 845	885	307	7 259	3 724	881	314	7 169	3 754
dar.: FH Bund	755	402	124	57	562	358	151	80	538	293
Baden-Württemberg	1 216	695	26	8	1 407	779	34	16	1 113	577
Bayern	674	270	140	23	499	187	136	19	645	273
Berlin	311	214	110	57	330	212	123	72	392	232
Brandenburg	187	84	-	-	103	61	-	-	199	111
Bremen	75	34	-	-	47	18	-	-	58	30
Hamburg	79	33	-	-	140	65	-	-	151	71
Hessen	668	322	127	39	562	282	110	30	553	309
Mecklenburg-Vorpommern	113	65	-	-	115	70	-	-	145	83
Niedersachsen	780	398	151	50	765	346	146	45	489	246
Nordrhein-Westfalen	2 264	1 159	29	15	2 225	1 169	26	13	2 369	1 241
Rheinland-Pfalz	294	149	220	82	292	172	231	101	312	201
Saarland	116	40	-	-	91	30	-	-	102	50
Sachsen	277	149	-	-	264	145	1	-	263	145
Sachsen-Anhalt	44	19	34	11	35	8	24	7	42	13
Schleswig-Holstein	277	144	48	22	243	131	50	11	184	113
Thüringen	183	70	-	-	141	49	-	-	152	59
Hochschulen insgesamt	251 817	120 708	38 193	18 038	252 114	121 254	34 367	16 288	247 187	120 717
Baden-Württemberg	32 192	14 928	6 245	2 730	31 956	14 870	5 969	2 625	31 503	15 019
Bayern	38 114	18 493	2 518	1 365	39 111	18 582	2 303	1 186	40 448	19 592
Berlin	11 305	5 398	3 061	1 373	11 427	5 534	2 670	1 159	12 094	5 991
Brandenburg	5 779	2 838	318	222	5 433	2 616	192	139	5 668	2 867
Bremen	4 325	2 081	46	14	4 108	1 992	2	2	3 765	1 835
Hamburg	6 872	2 809	2 930	1 299	7 021	3 000	2 793	1 240	7 203	3 102
Hessen	20 888	10 168	3 580	1 613	21 301	10 773	3 386	1 575	20 120	10 144
Mecklenburg-Vorpommern	5 936	3 179	210	109	5 135	2 712	157	96	5 394	2 787
Niedersachsen	19 640	9 844	2 421	1 097	18 912	9 428	1 828	792	18 698	9 612
Nordrhein-Westfalen	56 080	26 602	9 681	4 685	58 482	27 821	8 652	4 290	54 110	25 992
Rheinland-Pfalz	10 462	5 180	4 387	2 134	10 250	5 197	4 283	2 187	10 566	5 607
Saarland	2 456	1 191	139	70	2 641	1 337	139	64	2 560	1 375
Sachsen	16 111	7 343	674	404	15 643	6 968	425	251	14 525	6 433
Sachsen-Anhalt	8 178	4 006	583	335	6 827	3 465	349	182	6 841	3 505
Schleswig-Holstein	5 904	2 829	978	397	6 140	3 047	914	390	6 047	2 972
Thüringen	7 575	3 819	422	191	7 727	3 912	305	110	7 645	3 884

*) Abweichungen gegenüber früher veröffentlichten Ergebnissen oder im Vergleich zu den ausführlichen Tabellen können durch die Berücksichtigung solcher Hochschulen entstehen, für die keine detaillierten Unterlagen vorlagen (vgl. hierzu den Abschnitt "Berichtskreis der Hochschulen").

1) Ab dem Wintersemester 2002/2003 werden die Gesamthochschulen den Universitäten zugeordnet.

Zusammenfassende Übersichten *)

4 Deutsche und ausländische Studienanfänger/-innen ab Wintersemester 2004/2005 bis Wintersemester 2006/2007
nach Hochschularten und Ländern

Hochschulart ---- Land	Wintersemester 2004/2005		Sommersemester 2005		Wintersemester 2005/2006		Sommersemester 2006		Wintersemester 2006/2007	
	insges.	weibl.	insges.	weibl.	insges.	weibl.	insges.	weibl.	insges.	weibl.
Ausländische Studienanfänger/-innen										
Universitäten 1)	36 453	19 978	13 300	7 500	35 441	19 419	11 275	6 387	34 604	19 179
Baden-Württemberg	6 059	3 369	2 099	1 247	5 810	3 034	1 849	1 052	5 438	2 946
Bayern	5 009	2 931	1 773	1 115	5 055	2 894	1 770	1 118	5 006	2 881
Berlin	3 705	2 127	1 440	792	3 784	2 187	558	288	3 963	2 240
Brandenburg	1 042	624	342	220	1 086	671	346	187	944	591
Bremen	607	294	56	21	509	257	14	2	521	241
Hamburg	1 224	635	310	204	1 091	622	311	184	1 112	599
Hessen	2 794	1 468	1 114	595	2 606	1 408	1 139	638	2 498	1 416
Mecklenburg-Vorpommern	471	255	192	118	437	225	117	65	440	244
Niedersachsen	2 723	1 405	1 007	513	2 662	1 442	730	377	2 310	1 244
Nordrhein-Westfalen	6 770	3 515	2 685	1 381	6 735	3 548	2 343	1 301	6 513	3 474
Rheinland-Pfalz	1 515	897	691	406	1 374	839	572	331	1 507	908
Saarland	588	336	170	107	580	333	150	82	570	333
Sachsen	1 988	1 089	725	387	1 983	1 052	657	354	2 070	1 150
Sachsen-Anhalt	768	389	267	123	622	285	234	121	554	269
Schleswig-Holstein	524	284	172	115	471	270	190	107	440	258
Thüringen	666	360	257	156	636	352	295	180	718	385
Pädagogische Hochschulen	271	225	143	124	271	224	145	111	295	240
Baden-Württemberg	271	225	143	124	271	224	145	111	295	240
Theologische Hochschulen	81	20	29	7	81	26	24	6	57	17
Bayern	21	8	11	3	13	8	9	5	17	9
Hessen	14	2	5	-	16	1	1	-	11	1
Nordrhein-Westfalen	26	5	11	4	34	10	10	1	18	3
Rheinland-Pfalz	5	-	1	-	10	3	4	-	6	2
Sachsen-Anhalt	15	5	1	-	8	4	-	-	5	2
Kunsthochschulen	1 475	847	443	275	1 380	835	352	212	1 548	932
Baden-Württemberg	268	165	117	70	248	157	52	33	261	168
Bayern	200	116	7	4	152	89	10	6	211	119
Berlin	185	105	59	40	182	111	57	31	215	128
Brandenburg	14	4	10	5	7	3	3	-	21	11
Bremen	49	34	-	-	39	24	4	4	43	27
Hamburg	55	33	6	3	78	52	7	3	56	34
Hessen	56	33	8	6	80	46	9	5	63	27
Mecklenburg-Vorpommern	14	9	11	8	18	11	5	3	25	10
Niedersachsen	90	42	12	4	98	63	21	7	131	79
Nordrhein-Westfalen	317	171	123	80	255	147	82	55	235	144
Saarland	29	19	12	5	36	25	15	9	26	19
Sachsen	103	65	38	27	98	55	42	29	158	105
Sachsen-Anhalt	14	7	2	1	13	6	-	-	10	8
Schleswig-Holstein	30	11	22	13	41	30	24	12	36	14
Thüringen	51	33	16	9	35	16	21	15	57	39

*) Abweichungen gegenüber früher veröffentlichten Ergebnissen oder im Vergleich zu den ausführlichen Tabellen können durch die Berücksichtigung solcher Hochschulen entstehen, für die keine detaillierten Unterlagen vorlagen (vgl. hierzu den Abschnitt "Berichtskreis der Hochschulen").

1) Ab dem Wintersemester 2002/2003 werden die Gesamthochschulen den Universitäten zugeordnet.

Zusammenfassende Übersichten *)

4 Deutsche und ausländische Studienanfänger/-innen ab Wintersemester 2004/2005 bis Wintersemester 2006/2007
nach Hochschularten und Ländern

Hochschulart ---- Land	Wintersemester 2004/2005		Sommersemester 2005		Wintersemester 2005/2006		Sommersemester 2006		Wintersemester 2006/2007	
	insges.	weibl.	insges.	weibl.	insges.	weibl.	insges.	weibl.	insges.	weibl.
Ausländische Studienanfänger/-innen										
Fachhochschulen (ohne Verwaltungsfachhochschulen)	10 815	4 404	4 009	1 680	10 618	4 474	3 711	1 505	11 347	4 830
Baden-Württemberg	1 764	677	995	350	1 656	651	859	325	1 719	677
Bayern	1 368	664	400	178	1 477	742	449	169	1 692	818
Berlin	396	193	299	153	442	200	240	113	512	264
Brandenburg	204	70	42	21	314	99	41	21	350	103
Bremen	447	196	25	13	473	215	11	3	449	222
Hamburg	252	93	202	66	226	89	207	72	230	79
Hessen	1 024	424	352	163	996	412	342	151	1 004	397
Mecklenburg-Vorpommern	247	120	56	30	225	99	25	8	231	115
Niedersachsen	782	330	240	91	576	267	209	86	596	269
Nordrhein-Westfalen	2 196	830	617	280	2 280	943	711	286	2 470	1 029
Rheinland-Pfalz	529	245	304	139	517	212	263	125	523	243
Saarland	156	40	9	3	153	48	10	4	183	69
Sachsen	651	196	187	56	592	173	133	36	590	179
Sachsen-Anhalt	434	180	106	53	336	163	80	43	414	190
Schleswig-Holstein	198	78	98	43	201	88	64	24	210	97
Thüringen	167	68	77	41	154	73	67	39	174	79
Verwaltungsfachhochschulen	47	40	5	4	49	39	2	1	53	42
dar.: FH Bund	-	-	-	-	-	-	1	-	-	-
Baden-Württemberg	34	31	-	-	38	32	-	-	38	33
Bayern	-	-	-	-	1	-	-	-	1	-
Berlin	9	7	5	4	5	4	-	-	9	7
Brandenburg	1	1	-	-	-	-	-	-	-	-
Bremen	1	1	-	-	-	-	-	-	1	-
Hamburg	-	-	-	-	-	-	-	-	1	1
Hessen	1	-	-	-	1	-	1	-	2	1
Niedersachsen	-	-	-	-	2	1	-	-	1	-
Rheinland-Pfalz	-	-	-	-	1	1	1	1	-	-
Thüringen	1	-	-	-	1	1	-	-	-	-
Hochschulen insgesamt	49 142	25 514	17 929	9 590	47 840	25 017	15 509	8 222	47 904	25 240
Baden-Württemberg	8 396	4 467	3 354	1 791	8 023	4 098	2 905	1 521	7 751	4 064
Bayern	6 598	3 719	2 191	1 300	6 698	3 733	2 238	1 298	6 927	3 827
Berlin	4 295	2 432	1 803	989	4 413	2 502	855	432	4 699	2 639
Brandenburg	1 261	699	394	246	1 407	773	390	208	1 315	705
Bremen	1 104	525	81	34	1 021	496	29	9	1 014	490
Hamburg	1 531	761	518	273	1 395	763	525	259	1 399	713
Hessen	3 889	1 927	1 479	764	3 699	1 867	1 492	794	3 578	1 842
Mecklenburg-Vorpommern	732	384	259	156	680	335	147	76	696	369
Niedersachsen	3 595	1 777	1 259	608	3 338	1 773	960	470	3 038	1 592
Nordrhein-Westfalen	9 309	4 521	3 436	1 745	9 304	4 648	3 146	1 643	9 236	4 650
Rheinland-Pfalz	2 049	1 142	996	545	1 902	1 055	840	457	2 036	1 153
Saarland	773	395	191	115	769	406	175	95	779	421
Sachsen	2 742	1 350	950	470	2 673	1 280	832	419	2 818	1 434
Sachsen-Anhalt	1 231	581	376	177	979	458	314	164	983	469
Schleswig-Holstein	752	373	292	171	713	388	278	143	686	369
Thüringen	885	461	350	206	826	442	383	234	949	503

*) Abweichungen gegenüber früher veröffentlichten Ergebnissen oder im Vergleich zu den ausführlichen Tabellen können durch die Berücksichtigung solcher Hochschulen entstehen, für die keine detaillierten Unterlagen vorlagen (vgl. hierzu den Abschnitt "Berichtskreis der Hochschulen").

1) Ab dem Wintersemester 2002/2003 werden die Gesamthochschulen den Universitäten zugeordnet.

Zusammenfassende Übersichten *)

5 Deutsche und ausländische Studienanfänger/-innen in den Studienjahren 2002/2003 bis 2006/2007
nach Hochschularten und Ländern

Hochschulart --- Land	Studienjahr 1)									
	2002/2003		2003/2004		2004/2005		2005/2006		2006/2007	
	insges.	weibl.	insges.	weibl.	insges.	weibl.	insges.	weibl.	insges.	weibl.
Studienanfänger/-innen insgesamt										
Universitäten 2)	229 657	125 748	246 990	128 767	231 019	123 319	229 538	121 731	218 703	117 266
Baden-Württemberg	29 057	14 547	31 440	15 045	28 820	14 502	28 168	13 803	26 755	13 345
Bayern	32 910	18 452	35 278	18 933	33 392	18 704	34 436	18 931	35 362	19 496
Berlin	16 606	9 045	15 828	8 325	14 202	7 544	14 071	7 392	13 443	6 975
Brandenburg	5 254	3 022	5 088	2 763	4 915	2 809	4 694	2 687	4 524	2 625
Bremen	3 238	1 847	3 145	1 606	3 208	1 710	2 877	1 559	2 542	1 354
Hamburg	8 082	4 103	7 648	3 590	7 461	3 610	6 925	3 432	7 099	3 392
Hessen	17 540	9 822	20 579	11 050	19 226	10 325	19 492	10 742	18 043	10 038
Mecklenburg-Vorpommern	3 949	2 485	5 056	2 864	5 082	2 955	4 231	2 407	4 207	2 388
Niedersachsen	18 998	10 892	19 594	10 734	17 183	9 459	16 995	9 301	16 289	9 087
Nordrhein-Westfalen	50 486	26 634	56 645	28 791	52 947	27 736	54 547	28 320	48 563	25 742
Rheinland-Pfalz	11 315	6 678	10 920	6 122	11 078	6 267	10 902	6 181	11 416	6 675
Saarland	2 662	1 491	2 815	1 601	2 510	1 365	2 647	1 537	2 610	1 531
Sachsen	13 918	7 353	15 398	7 665	14 270	7 202	13 654	6 626	12 465	6 020
Sachsen-Anhalt	4 705	3 022	6 445	3 547	6 098	3 144	5 015	2 598	4 736	2 566
Schleswig-Holstein	4 576	2 813	4 644	2 687	4 503	2 631	4 561	2 743	4 559	2 688
Thüringen	6 361	3 542	6 467	3 444	6 124	3 356	6 323	3 472	6 090	3 344
Gesamthochschulen 2)	5 114	2 517	-	-	-	-	-	-	-	-
Hessen	486	219	-	-	-	-	-	-	-	-
Nordrhein-Westfalen	4 628	2 298	-	-	-	-	-	-	-	-
Pädagogische Hochschulen	4 260	3 587	4 241	3 512	3 885	3 195	3 915	3 209	3 938	3 196
Baden-Württemberg	4 260	3 587	4 241	3 512	3 885	3 195	3 915	3 209	3 938	3 196
Theologische Hochschulen	462	202	390	170	410	213	470	235	426	187
Baden-Württemberg	16	8	31	21	2	2	-	-	-	-
Bayern	98	39	71	29	80	36	118	54	103	43
Hessen	60	20	37	9	50	15	45	5	49	12
Nordrhein-Westfalen	159	82	147	69	173	106	217	132	157	78
Rheinland-Pfalz	49	22	46	24	50	27	52	26	80	42
Sachsen-Anhalt	62	28	58	18	55	27	38	18	37	12
Thüringen	18	3	-	-	-	-	-	-	-	-
Kunsthochschulen	4 376	2 559	4 286	2 432	4 427	2 478	4 339	2 488	4 606	2 683
Baden-Württemberg	586	336	785	469	719	424	734	423	701	415
Bayern	583	300	506	287	508	275	430	229	513	300
Berlin	551	329	546	310	602	330	585	346	627	369
Brandenburg	42	17	129	29	70	26	79	28	74	29
Bremen	99	62	111	72	89	60	106	61	109	67
Hamburg	226	145	180	111	178	96	213	124	174	98
Hessen	179	95	150	81	152	74	162	91	165	90
Mecklenburg-Vorpommern	74	40	80	52	59	34	66	40	73	44
Niedersachsen	367	238	305	178	322	170	320	194	362	214
Nordrhein-Westfalen	857	493	636	365	889	485	758	426	821	450
Saarland	93	63	90	41	85	56	100	61	83	52
Sachsen	374	232	411	230	391	235	391	233	464	282
Sachsen-Anhalt	121	81	153	93	127	78	147	79	140	92
Schleswig-Holstein	84	50	82	46	84	47	133	90	150	89
Thüringen	140	78	122	68	152	88	115	63	150	92

*) Abweichungen gegenüber früher veröffentlichten Ergebnissen oder im Vergleich zu den ausführlichen Tabellen können durch die Berücksichtigung solcher Hochschulen entstehen, für die keine detaillierten Unterlagen vorlagen (vgl. hierzu den Abschnitt "Berichtskreis der Hochschulen").

1) Sommersemester und nachfolgendes Wintersemester (z.B. 2002/2003 = SS 2002 + WS 2002/2003).

2) Ab dem Wintersemester 2002/2003 werden die Gesamthochschulen den Universitäten zugeordnet.

Zusammenfassende Übersichten *)

5 Deutsche und ausländische Studienanfänger/-innen in den Studienjahren 2002/2003 bis 2006/2007
nach Hochschularten und Ländern

Hochschulart --- Land	Studienjahr 1)									
	2002/2003		2003/2004		2004/2005		2005/2006		2006/2007	
	insges.	weibl.	insges.	weibl.	insges.	weibl.	insges.	weibl.	insges.	weibl.
Studienanfänger/-innen insgesamt										
Fachhochschulen (ohne Verwaltungsfachhochschulen)	100 996	39 838	110 008	41 176	110 243	41 562	109 616	42 162	109 189	43 024
Baden-Württemberg	14 673	5 115	15 414	5 242	15 606	5 267	15 290	5 235	15 549	5 647
Bayern	13 430	5 338	14 587	5 273	14 764	5 620	14 894	5 556	15 156	5 772
Berlin	4 659	1 932	5 555	2 167	5 495	2 281	5 598	2 383	5 724	2 566
Brandenburg	2 190	913	2 478	950	2 480	985	2 676	1 081	2 768	1 154
Bremen	1 755	737	2 188	868	2 187	852	2 226	898	2 100	885
Hamburg	3 636	1 437	4 121	1 525	4 364	1 651	4 586	1 714	4 495	1 752
Hessen	8 508	3 390	9 557	3 655	9 658	3 751	9 670	3 858	9 653	3 875
Mecklenburg-Vorpommern	1 618	734	1 875	728	1 983	799	1 872	795	1 969	813
Niedersachsen	8 980	3 629	9 638	3 825	9 255	3 633	7 697	3 014	7 237	2 874
Nordrhein-Westfalen	20 384	7 911	21 389	7 882	22 030	8 062	23 127	8 837	23 208	9 051
Rheinland-Pfalz	5 770	2 471	6 544	2 645	6 160	2 454	6 068	2 469	5 685	2 384
Saarland	855	261	943	304	842	281	902	300	858	322
Sachsen	5 563	2 092	5 644	2 010	5 526	1 989	5 631	2 118	5 407	2 090
Sachsen-Anhalt	3 479	1 861	4 180	1 951	4 242	1 919	3 496	1 721	3 508	1 630
Schleswig-Holstein	3 096	1 016	3 176	1 043	3 000	936	3 138	1 017	2 982	973
Thüringen	2 400	1 001	2 719	1 108	2 651	1 082	2 745	1 166	2 890	1 236
Verwaltungsfachhochschulen	14 081	7 343	11 589	5 791	8 886	4 357	8 198	4 074	8 105	4 111
dar.: FH Bund	2 124	1 346	1 182	688	1 051	531	686	415	690	373
Baden-Württemberg	1 832	1 103	1 616	932	1 324	752	1 471	819	1 185	626
Bayern	1 368	683	1 141	544	815	291	640	210	782	292
Berlin	880	530	741	477	499	317	450	277	524	311
Brandenburg	185	98	238	117	188	85	103	61	199	111
Bremen	136	66	106	45	76	35	47	18	59	30
Hamburg	543	252	627	285	238	101	140	65	152	72
Hessen	1 511	731	1 096	479	782	358	690	321	666	340
Mecklenburg-Vorpommern	154	98	109	64	113	65	115	70	145	83
Niedersachsen	1 341	574	1 490	663	1 024	490	918	397	636	291
Nordrhein-Westfalen	4 183	2 291	2 796	1 433	2 325	1 187	2 254	1 184	2 395	1 254
Rheinland-Pfalz	707	313	520	242	519	231	513	255	544	303
Saarland	173	55	125	37	116	40	91	30	102	50
Sachsen	232	174	339	192	277	149	264	145	264	145
Sachsen-Anhalt	138	44	89	26	79	29	69	19	66	20
Schleswig-Holstein	441	219	377	191	327	157	291	153	234	124
Thüringen	257	112	179	64	184	70	142	50	152	59
Hochschulen insgesamt	358 946	181 794	377 504	181 848	358 870	175 124	356 076	173 899	344 967	170 467
Baden-Württemberg	50 424	24 696	53 527	25 221	50 356	24 142	49 578	23 489	48 128	23 229
Bayern	48 389	24 812	51 583	25 066	49 559	24 926	50 518	24 980	51 916	25 903
Berlin	22 696	11 836	22 670	11 279	20 798	10 472	20 704	10 398	20 318	10 221
Brandenburg	7 671	4 050	7 933	3 859	7 653	3 905	7 552	3 857	7 565	3 919
Bremen	5 228	2 712	5 550	2 591	5 560	2 657	5 256	2 536	4 810	2 336
Hamburg	12 487	5 937	12 576	5 511	12 241	5 458	11 864	5 335	11 920	5 314
Hessen	28 284	14 277	31 419	15 274	29 868	14 523	30 059	15 017	28 576	14 355
Mecklenburg-Vorpommern	5 795	3 357	7 120	3 708	7 237	3 853	6 284	3 312	6 394	3 328
Niedersachsen	29 686	15 333	31 027	15 400	27 784	13 752	25 930	12 906	24 524	12 466
Nordrhein-Westfalen	80 697	39 709	81 613	38 540	78 364	37 576	80 903	38 899	75 144	36 575
Rheinland-Pfalz	17 841	9 484	18 030	9 033	17 807	8 979	17 535	8 931	17 725	9 404
Saarland	3 783	1 870	3 973	1 983	3 553	1 742	3 740	1 928	3 653	1 955
Sachsen	20 087	9 851	21 792	10 097	20 464	9 575	19 940	9 122	18 600	8 537
Sachsen-Anhalt	8 505	5 036	10 925	5 635	10 601	5 197	8 765	4 435	8 487	4 320
Schleswig-Holstein	8 197	4 098	8 279	3 967	7 914	3 771	8 123	4 003	7 925	3 874
Thüringen	9 176	4 736	9 487	4 684	9 111	4 596	9 325	4 751	9 282	4 731

*) Abweichungen gegenüber früher veröffentlichten Ergebnissen oder im Vergleich zu den ausführlichen Tabellen können durch die Berücksichtigung solcher Hochschulen entstehen, für die keine detaillierten Unterlagen vorlagen (vgl. hierzu den Abschnitt "Berichtskreis der Hochschulen").

1) Sommersemester und nachfolgendes Wintersemester (z.B. 2002/2003 = SS 2002 + WS 2002/2003).

2) Ab dem Wintersemester 2002/2003 werden die Gesamthochschulen den Universitäten zugeordnet.

Zusammenfassende Übersichten *)

5 Deutsche und ausländische Studienanfänger/-innen in den Studienjahren 2002/2003 bis 2006/2007
nach Hochschularten und Ländern

Hochschulart --- Land	Studienjahr 1)									
	2002/2003		2003/2004		2004/2005		2005/2006		2006/2007	
	insges.	weibl.	insges.	weibl.	insges.	weibl.	insges.	weibl.	insges.	weibl.
Deutsche Studienanfänger/-innen										
Universitäten 2)	178 970	97 736	193 681	99 331	180 348	95 144	180 797	94 812	172 824	91 700
Baden-Württemberg	20 079	9 681	22 195	9 975	20 461	9 818	20 259	9 522	19 468	9 347
Bayern	25 473	14 019	28 000	14 526	26 432	14 537	27 608	14 922	28 586	15 497
Berlin	11 931	6 337	10 775	5 419	8 960	4 493	8 847	4 413	8 922	4 447
Brandenburg	3 731	2 202	3 640	1 907	3 526	1 988	3 266	1 796	3 234	1 847
Bremen	2 700	1 568	2 600	1 337	2 579	1 411	2 312	1 281	2 007	1 111
Hamburg	6 451	3 179	5 990	2 711	5 876	2 728	5 524	2 606	5 676	2 609
Hessen	14 179	7 992	16 508	8 819	15 273	8 168	15 772	8 739	14 406	7 984
Mecklenburg-Vorpommern	3 263	2 118	4 359	2 486	4 388	2 577	3 602	2 064	3 650	2 079
Niedersachsen	14 507	8 549	15 228	8 480	13 298	7 441	13 326	7 346	13 249	7 466
Nordrhein-Westfalen	41 745	21 884	46 326	23 308	43 466	22 748	45 127	23 391	39 707	20 967
Rheinland-Pfalz	8 854	5 238	8 629	4 788	8 822	4 929	8 837	4 936	9 337	5 436
Saarland	1 893	1 056	2 008	1 105	1 735	931	1 897	1 097	1 890	1 116
Sachsen	11 300	5 989	12 692	6 272	11 565	5 709	10 946	5 187	9 738	4 516
Sachsen-Anhalt	3 812	2 591	5 499	3 078	4 994	2 606	4 126	2 190	3 948	2 176
Schleswig-Holstein	3 760	2 373	3 794	2 237	3 754	2 206	3 918	2 358	3 929	2 323
Thüringen	5 292	2 960	5 438	2 883	5 219	2 854	5 430	2 964	5 077	2 779
Gesamthochschulen 2)	3 604	1 752	-	-	-	-	-	-	-	-
Hessen	228	114	-	-	-	-	-	-	-	-
Nordrhein-Westfalen	3 376	1 638	-	-	-	-	-	-	-	-
Pädagogische Hochschulen	3 834	3 225	3 852	3 190	3 483	2 875	3 501	2 861	3 498	2 845
Baden-Württemberg	3 834	3 225	3 852	3 190	3 483	2 875	3 501	2 861	3 498	2 845
Theologische Hochschulen	318	151	286	137	298	178	360	202	345	164
Baden-Württemberg	15	8	19	13	1	1	-	-	-	-
Bayern	73	29	53	22	51	24	94	43	77	29
Hessen	29	11	18	3	29	10	24	4	37	11
Nordrhein-Westfalen	107	62	115	60	134	95	172	118	129	74
Rheinland-Pfalz	42	22	42	24	44	27	41	23	70	40
Sachsen-Anhalt	35	16	39	15	39	21	29	14	32	10
Thüringen	17	3	-	-	-	-	-	-	-	-
Kunsthochschulen	2 576	1 461	2 414	1 300	2 436	1 328	2 516	1 378	2 706	1 539
Baden-Württemberg	336	184	369	223	316	173	369	196	388	214
Bayern	364	179	295	153	298	153	271	136	292	175
Berlin	347	202	334	184	347	191	344	195	355	210
Brandenburg	32	12	115	22	52	19	62	20	50	18
Bremen	52	26	48	25	40	26	67	37	62	36
Hamburg	166	102	121	76	121	62	129	69	111	61
Hessen	99	48	67	36	87	35	74	39	93	58
Mecklenburg-Vorpommern	29	18	35	22	36	20	37	21	43	31
Niedersachsen	280	177	204	119	208	121	210	127	210	128
Nordrhein-Westfalen	343	185	272	148	409	210	380	199	504	251
Saarland	42	30	50	20	46	31	52	31	42	24
Sachsen	246	146	262	137	255	153	255	151	264	148
Sachsen-Anhalt	101	69	133	79	110	69	132	72	130	84
Schleswig-Holstein	54	36	39	21	31	21	70	47	90	63
Thüringen	85	47	70	35	80	44	64	38	72	38

*) Abweichungen gegenüber früher veröffentlichten Ergebnissen oder im Vergleich zu den ausführlichen Tabellen können durch die Berücksichtigung solcher Hochschulen entstehen, für die keine detaillierten Unterlagen vorlagen (vgl. hierzu den Abschnitt "Berichtskreis der Hochschulen").

1) Sommersemester und nachfolgendes Wintersemester (z.B. 2002/2003 = SS 2002 + WS 2002/2003).

2) Ab dem Wintersemester 2002/2003 werden die Gesamthochschulen den Universitäten zugeordnet.

Zusammenfassende Übersichten *)

5 Deutsche und ausländische Studienanfänger/-innen in den Studienjahren 2002/2003 bis 2006/2007
nach Hochschularten und Ländern

Hochschulart --- Land	Studienjahr 1)									
	2002/2003		2003/2004		2004/2005		2005/2006		2006/2007	
	insges.	weibl.	insges.	weibl.	insges.	weibl.	insges.	weibl.	insges.	weibl.
Deutsche Studienanfänger/-innen										
Fachhochschulen (ohne Verwaltungsfachhochschulen)	87 033	34 221	94 832	34 898	95 244	35 440	94 989	36 008	94 131	36 689
Baden-Württemberg	12 171	4 227	12 732	4 254	12 869	4 216	12 639	4 234	12 971	4 645
Bayern	11 838	4 572	12 998	4 462	13 024	4 794	13 017	4 636	13 015	4 785
Berlin	4 131	1 665	4 945	1 897	4 818	1 950	4 857	2 030	4 972	2 189
Brandenburg	2 030	848	2 263	867	2 241	899	2 320	961	2 377	1 030
Bremen	1 434	599	1 672	623	1 644	612	1 728	670	1 640	660
Hamburg	3 117	1 201	3 588	1 323	3 882	1 464	4 158	1 559	4 058	1 601
Hessen	6 908	2 771	7 917	2 978	8 201	3 146	8 322	3 283	8 307	3 327
Mecklenburg-Vorpommern	1 400	640	1 595	576	1 660	645	1 591	666	1 713	690
Niedersachsen	7 930	3 208	8 393	3 298	8 092	3 167	6 881	2 656	6 432	2 519
Nordrhein-Westfalen	17 169	6 761	18 272	6 755	19 158	6 945	20 230	7 614	20 027	7 736
Rheinland-Pfalz	5 041	2 116	5 634	2 224	5 366	2 092	5 247	2 118	4 899	2 016
Saarland	690	212	767	248	679	239	740	249	665	249
Sachsen	5 050	1 909	4 968	1 772	4 732	1 745	4 852	1 889	4 684	1 875
Sachsen-Anhalt	3 034	1 652	3 665	1 701	3 715	1 702	3 054	1 505	3 014	1 397
Schleswig-Holstein	2 835	907	2 897	911	2 710	829	2 839	886	2 708	852
Thüringen	2 255	933	2 526	1 009	2 453	995	2 514	1 052	2 649	1 118
Verwaltungsfachhochschulen	14 045	7 326	11 549	5 771	8 826	4 309	8 144	4 031	8 050	4 068
dar.: FH Bund	2 123	1 345	1 177	684	1 044	525	686	415	689	373
Baden-Württemberg	1 818	1 093	1 611	928	1 290	721	1 433	787	1 147	593
Bayern	1 368	683	1 140	543	815	291	639	210	781	292
Berlin	876	526	731	468	483	304	440	269	515	304
Brandenburg	185	98	238	117	187	84	103	61	199	111
Bremen	136	66	106	45	75	34	47	18	58	30
Hamburg	540	252	622	284	238	101	140	65	151	71
Hessen	1 503	730	1 089	477	781	358	689	321	663	339
Mecklenburg-Vorpommern	154	98	109	64	113	65	115	70	145	83
Niedersachsen	1 337	573	1 484	662	1 023	489	916	396	635	291
Nordrhein-Westfalen	4 183	2 291	2 796	1 433	2 325	1 187	2 254	1 184	2 395	1 254
Rheinland-Pfalz	706	312	516	240	514	230	512	254	543	302
Saarland	173	55	125	37	116	40	91	30	102	50
Sachsen	232	174	339	192	277	149	264	145	264	145
Sachsen-Anhalt	138	44	89	26	79	29	69	19	66	20
Schleswig-Holstein	440	219	377	191	327	157	291	153	234	124
Thüringen	256	112	177	64	183	70	141	49	152	59
Hochschulen insgesamt	290 380	145 872	306 614	144 627	290 635	139 274	290 307	139 292	281 554	137 005
Baden-Württemberg	38 253	18 418	40 778	18 583	38 420	17 804	38 201	17 600	37 472	17 644
Bayern	39 116	19 482	42 486	19 706	40 620	19 799	41 629	19 947	42 751	20 778
Berlin	17 285	8 730	16 785	7 968	14 608	6 938	14 488	6 907	14 764	7 150
Brandenburg	5 978	3 160	6 256	2 913	6 006	2 990	5 751	2 838	5 860	3 006
Bremen	4 322	2 259	4 426	2 030	4 338	2 083	4 154	2 006	3 767	1 837
Hamburg	10 274	4 734	10 321	4 394	10 117	4 355	9 951	4 299	9 996	4 342
Hessen	22 946	11 666	25 599	12 313	24 371	11 717	24 881	12 386	23 506	11 719
Mecklenburg-Vorpommern	4 846	2 874	6 098	3 148	6 197	3 307	5 345	2 821	5 551	2 883
Niedersachsen	24 054	12 507	25 309	12 559	22 621	11 218	21 333	10 525	20 526	10 404
Nordrhein-Westfalen	66 923	32 821	67 781	31 704	65 492	31 185	68 163	32 506	62 762	30 282
Rheinland-Pfalz	14 643	7 688	14 821	7 276	14 746	7 278	14 637	7 331	14 849	7 794
Saarland	2 798	1 353	2 950	1 410	2 576	1 241	2 780	1 407	2 699	1 439
Sachsen	16 828	8 218	18 261	8 373	16 829	7 756	16 317	7 372	14 950	6 684
Sachsen-Anhalt	7 120	4 372	9 425	4 899	8 937	4 427	7 410	3 800	7 190	3 687
Schleswig-Holstein	7 089	3 535	7 107	3 360	6 822	3 213	7 118	3 444	6 961	3 362
Thüringen	7 905	4 055	8 211	3 991	7 935	3 963	8 149	4 103	7 950	3 994

*) Abweichungen gegenüber früher veröffentlichten Ergebnissen oder im Vergleich zu den ausführlichen Tabellen können durch die Berücksichtigung solcher Hochschulen entstehen, für die keine detaillierten Unterlagen vorlagen (vgl. hierzu den Abschnitt "Berichtskreis der Hochschulen").

1) Sommersemester und nachfolgendes Wintersemester (z.B. 2002/2003 = SS 2002 + WS 2002/2003).

2) Ab dem Wintersemester 2002/2003 werden die Gesamthochschulen den Universitäten zugeordnet.

Zusammenfassende Übersichten *)

5 Deutsche und ausländische Studienanfänger/-innen in den Studienjahren 2002/2003 bis 2006/2007 nach Hochschularten und Ländern

Hochschulart --- Land	Studienjahr 1)									
	2002/2003		2003/2004		2004/2005		2005/2006		2006/2007	
	insges.	weibl.	insges.	weibl.	insges.	weibl.	insges.	weibl.	insges.	weibl.
Ausländische Studienanfänger/-innen										
Universitäten 2)	50 687	28 012	53 309	29 436	50 671	28 175	48 741	26 919	45 879	25 566
Baden-Württemberg	8 978	4 866	9 245	5 070	8 359	4 684	7 909	4 281	7 287	3 998
Bayern	7 437	4 433	7 278	4 407	6 960	4 167	6 828	4 009	6 776	3 999
Berlin	4 675	2 708	5 053	2 906	5 242	3 051	5 224	2 979	4 521	2 528
Brandenburg	1 523	820	1 448	856	1 389	821	1 428	891	1 290	778
Bremen	538	279	545	269	629	299	565	278	535	243
Hamburg	1 631	924	1 658	879	1 585	882	1 401	826	1 423	783
Hessen	3 361	1 830	4 071	2 231	3 953	2 157	3 720	2 003	3 637	2 054
Mecklenburg-Vorpommern	686	367	697	378	694	378	629	343	557	309
Niedersachsen	4 491	2 343	4 366	2 254	3 885	2 018	3 669	1 955	3 040	1 621
Nordrhein-Westfalen	8 741	4 750	10 319	5 483	9 481	4 988	9 420	4 929	8 856	4 775
Rheinland-Pfalz	2 461	1 440	2 291	1 334	2 256	1 338	2 065	1 245	2 079	1 239
Saarland	769	435	807	496	775	434	750	440	720	415
Sachsen	2 618	1 364	2 706	1 393	2 705	1 493	2 708	1 439	2 727	1 504
Sachsen-Anhalt	893	431	946	469	1 104	538	889	408	788	390
Schleswig-Holstein	816	440	850	450	749	425	643	385	630	365
Thüringen	1 069	582	1 029	561	905	502	893	508	1 013	565
Gesamthochschulen 2)	1 510	765	-	-	-	-	-	-	-	-
Hessen	258	105	-	-	-	-	-	-	-	-
Nordrhein-Westfalen	1 252	660	-	-	-	-	-	-	-	-
Pädagogische Hochschulen	426	362	389	322	402	320	414	348	440	351
Baden-Württemberg	426	362	389	322	402	320	414	348	440	351
Theologische Hochschulen	144	51	104	33	112	35	110	33	81	23
Baden-Württemberg	1	-	12	8	1	1	-	-	-	-
Bayern	25	10	18	7	29	12	24	11	26	14
Hessen	31	9	19	6	21	5	21	1	12	1
Nordrhein-Westfalen	52	20	32	9	39	11	45	14	28	4
Rheinland-Pfalz	7	-	4	-	6	-	11	3	10	2
Sachsen-Anhalt	27	12	19	3	16	6	9	4	5	2
Thüringen	1	-	-	-	-	-	-	-	-	-
Kunsthochschulen	1 800	1 098	1 872	1 132	1 991	1 150	1 823	1 110	1 900	1 144
Baden-Württemberg	250	152	416	246	403	251	365	227	313	201
Bayern	219	121	211	134	210	122	159	93	221	125
Berlin	204	127	212	126	255	139	241	151	272	159
Brandenburg	10	5	14	7	18	7	17	8	24	11
Bremen	47	36	63	47	49	34	39	24	47	31
Hamburg	60	43	59	35	57	34	84	55	63	37
Hessen	80	47	83	45	65	39	88	52	72	32
Mecklenburg-Vorpommern	45	22	45	30	23	14	29	19	30	13
Niedersachsen	87	61	101	59	114	49	110	67	152	86
Nordrhein-Westfalen	514	308	364	217	480	275	378	227	317	199
Saarland	51	33	40	21	39	25	48	30	41	28
Sachsen	128	86	149	93	136	82	136	82	200	134
Sachsen-Anhalt	20	12	20	14	17	9	15	7	10	8
Schleswig-Holstein	30	14	43	25	53	26	63	43	60	26
Thüringen	55	31	52	33	72	44	51	25	78	54

*) Abweichungen gegenüber früher veröffentlichten Ergebnissen oder im Vergleich zu den ausführlichen Tabellen können durch die Berücksichtigung solcher Hochschulen entstehen, für die keine detaillierten Unterlagen vorlagen (vgl. hierzu den Abschnitt "Berichtskreis der Hochschulen").

1) Sommersemester und nachfolgendes Wintersemester (z.B. 2002/2003 = SS 2002 + WS 2002/2003).

2) Ab dem Wintersemester 2002/2003 werden die Gesamthochschulen den Universitäten zugeordnet.

Zusammenfassende Übersichten *)

5 Deutsche und ausländische Studienanfänger/-innen in den Studienjahren 2002/2003 bis 2006/2007
nach Hochschularten und Ländern

Hochschulart --- Land	Studienjahr 1)									
	2002/2003		2003/2004		2004/2005		2005/2006		2006/2007	
	insges.	weibl.	insges.	weibl.	insges.	weibl.	insges.	weibl.	insges.	weibl.
Ausländische Studienanfänger/-innen										
Fachhochschulen (ohne Verwaltungsfachhochschulen)	13 963	5 617	15 176	6 278	14 999	6 122	14 627	6 154	15 058	6 335
Baden-Württemberg	2 502	888	2 682	988	2 737	1 051	2 651	1 001	2 578	1 002
Bayern	1 592	766	1 589	811	1 740	826	1 877	920	2 141	987
Berlin	528	267	610	270	677	331	741	353	752	377
Brandenburg	160	65	215	83	239	86	356	120	391	124
Bremen	321	138	516	245	543	240	498	228	460	225
Hamburg	519	236	533	202	482	187	428	155	437	151
Hessen	1 600	619	1 640	677	1 457	605	1 348	575	1 346	548
Mecklenburg-Vorpommern	218	94	280	152	323	154	281	129	256	123
Niedersachsen	1 050	421	1 245	527	1 163	466	816	358	805	355
Nordrhein-Westfalen	3 215	1 150	3 117	1 127	2 872	1 117	2 897	1 223	3 181	1 315
Rheinland-Pfalz	729	355	910	421	794	362	821	351	786	368
Saarland	165	49	176	56	163	42	162	51	193	73
Sachsen	513	183	676	238	794	244	779	229	723	215
Sachsen-Anhalt	445	209	515	250	527	217	442	216	494	233
Schleswig-Holstein	261	109	279	132	290	107	299	131	274	121
Thüringen	145	68	193	99	198	87	231	114	241	118
Verwaltungsfachhochschulen	36	17	40	20	60	48	54	43	55	43
dar.: FH Bund	1	1	5	4	7	6	-	-	1	-
Baden-Württemberg	14	10	5	4	34	31	38	32	38	33
Bayern	-	-	1	1	-	-	1	-	1	-
Berlin	4	4	10	9	16	13	10	8	9	7
Brandenburg	-	-	-	-	1	1	-	-	-	-
Bremen	-	-	-	-	1	1	-	-	1	-
Hamburg	3	-	5	1	-	-	-	-	1	1
Hessen	8	1	7	2	1	-	1	-	3	1
Mecklenburg-Vorpommern	-	-	-	-	-	-	-	-	-	-
Niedersachsen	4	1	6	1	1	1	2	1	1	-
Nordrhein-Westfalen	-	-	-	-	-	-	-	-	-	-
Rheinland-Pfalz	1	1	4	2	5	1	1	1	1	1
Saarland	-	-	-	-	-	-	-	-	-	-
Sachsen	-	-	-	-	-	-	-	-	-	-
Sachsen-Anhalt	-	-	-	-	-	-	-	-	-	-
Schleswig-Holstein	1	-	-	-	-	-	-	-	-	-
Thüringen	1	-	2	-	1	-	1	1	-	-
Hochschulen insgesamt	68 566	35 922	70 890	37 221	68 235	35 850	65 769	34 607	63 413	33 462
Baden-Württemberg	12 171	6 278	12 749	6 638	11 936	6 338	11 377	5 889	10 656	5 585
Bayern	9 273	5 330	9 097	5 360	8 939	5 127	8 889	5 033	9 165	5 125
Berlin	5 411	3 106	5 885	3 311	6 190	3 534	6 216	3 491	5 554	3 071
Brandenburg	1 693	890	1 677	946	1 647	915	1 801	1 019	1 705	913
Bremen	906	453	1 124	561	1 222	574	1 102	530	1 043	499
Hamburg	2 213	1 203	2 255	1 117	2 124	1 103	1 913	1 036	1 924	972
Hessen	5 338	2 611	5 820	2 961	5 497	2 806	5 178	2 631	5 070	2 636
Mecklenburg-Vorpommern	949	483	1 022	560	1 040	546	939	491	843	445
Niedersachsen	5 632	2 826	5 718	2 841	5 163	2 534	4 597	2 381	3 998	2 062
Nordrhein-Westfalen	13 774	6 888	13 832	6 836	12 872	6 391	12 740	6 393	12 382	6 293
Rheinland-Pfalz	3 198	1 796	3 209	1 757	3 061	1 701	2 898	1 600	2 876	1 610
Saarland	985	517	1 023	573	977	501	960	521	954	516
Sachsen	3 259	1 633	3 531	1 724	3 635	1 819	3 623	1 750	3 650	1 853
Sachsen-Anhalt	1 385	664	1 500	736	1 664	770	1 355	635	1 297	633
Schleswig-Holstein	1 108	563	1 172	607	1 092	558	1 005	559	964	512
Thüringen	1 271	681	1 276	693	1 176	633	1 176	648	1 332	737

*) Abweichungen gegenüber früher veröffentlichten Ergebnissen oder im Vergleich zu den ausführlichen Tabellen können durch die Berücksichtigung solcher Hochschulen entstehen, für die keine detaillierten Unterlagen vorlagen (vgl. hierzu den Abschnitt "Berichtskreis der Hochschulen").

1) Sommersemester und nachfolgendes Wintersemester (z.B. 2002/2003 = SS 2002 + WS 2002/2003).

2) Ab dem Wintersemester 2002/2003 werden die Gesamthochschulen den Universitäten zugeordnet.

Zusammenfassende Übersichten

6 Deutsche und ausländische Studierende in den Wintersemestern 2002/2003 bis 2006/2007 nach Fächergruppen *)

Fächergruppe	Wintersemester									
	2002/2003		2003/2004		2004/2005		2005/2006		2006/2007	
	insgesamt	weiblich	insgesamt	weiblich	insgesamt	weiblich	insgesamt	weiblich	insgesamt	weiblich
Studierende insgesamt										
Sprach- und Kulturwissenschaften	433 104	296 328	447 574	307 374	416 745	290 803	420 554	294 175	419 540	293 960
Sport	27 404	11 558	28 672	11 896	28 112	11 510	28 944	11 784	29 135	11 609
Rechts-, Wirtschafts- und Sozialwissenschaften	618 467	295 283	641 435	307 913	611 370	294 959	613 811	297 413	610 836	294 958
Mathematik, Naturwissenschaften	338 460	120 151	357 953	127 947	350 584	127 213	357 555	130 629	358 541	131 599
Humanmedizin/Gesundheitswissenschaften	93 376	52 327	94 225	54 171	108 510	65 734	109 666	67 465	111 202	68 917
Gesundheitswissenschaften allgemein	-	-	-	-	15 517	11 177	16 484	11 766	17 122	12 117
Humanmedizin (ohne Zahnmedizin)	80 192	45 074	80 991	46 631	79 866	46 939	79 847	47 822	80 499	48 771
Zahnmedizin	13 184	7 253	13 234	7 540	13 127	7 618	13 335	7 877	13 581	8 029
Veterinärmedizin	7 734	6 335	7 688	6 315	7 769	6 457	7 785	6 523	7 794	6 575
Agrar-, Forst- und Ernährungswissenschaften	37 281	20 360	39 249	21 623	39 597	21 906	40 124	22 153	40 013	22 082
Ingenieurwissenschaften	299 267	62 776	317 963	66 525	318 781	65 817	326 491	66 401	321 899	65 205
Kunst, Kunstwissenschaft	83 173	52 978	84 268	53 903	81 263	52 302	80 647	51 974	79 516	51 167
Sonstige Fächer und ungeklärt	545	292	438	254	377	208	188	105	567	308
Insgesamt ...	1 938 811	918 388	2 019 465	957 921	1 963 108	936 909	1 985 765	948 622	1 979 043	946 380
Deutsche Studierende										
Sprach- und Kulturwissenschaften	381 433	259 169	392 555	267 469	363 606	251 697	368 689	255 579	368 852	256 285
Sport	25 914	11 109	27 103	11 449	26 655	11 065	27 475	11 334	27 761	11 192
Rechts-, Wirtschafts- und Sozialwissenschaften	553 984	260 987	572 106	270 330	542 862	256 757	544 125	258 039	540 958	255 300
Mathematik, Naturwissenschaften	299 226	106 295	314 503	112 188	306 597	110 948	313 494	114 218	314 840	115 185
Humanmedizin/Gesundheitswissenschaften	83 048	47 144	83 668	48 713	97 358	59 780	98 245	61 351	99 726	62 741
Gesundheitswissenschaften allgemein	-	-	-	-	14 867	10 714	15 798	11 280	16 375	11 593
Humanmedizin (ohne Zahnmedizin)	71 444	40 686	72 013	42 006	70 913	42 297	70 696	43 086	71 383	44 035
Zahnmedizin	11 604	6 458	11 655	6 707	11 578	6 769	11 751	6 985	11 968	7 113
Veterinärmedizin	7 287	6 058	7 233	6 036	7 325	6 185	7 300	6 211	7 280	6 240
Agrar-, Forst- und Ernährungswissenschaften	33 943	18 888	35 600	19 927	35 864	20 103	36 348	20 267	36 201	20 152
Ingenieurwissenschaften	255 749	53 560	268 970	55 717	268 164	54 309	274 191	54 233	270 489	53 141
Kunst, Kunstwissenschaft	71 139	45 319	71 469	45 696	68 286	43 913	67 532	43 474	66 241	42 518
Sonstige Fächer und ungeklärt	62	38	122	86	57	38	9	6	326	180
Zusammen ...	1 711 785	808 567	1 773 329	837 611	1 716 774	814 795	1 737 408	824 712	1 732 674	822 934
Ausländische Studierende										
Sprach- und Kulturwissenschaften	51 671	37 159	55 019	39 905	53 139	39 106	51 865	38 596	50 688	37 675
Sport	1 490	449	1 569	447	1 457	445	1 469	450	1 374	417
Rechts-, Wirtschafts- und Sozialwissenschaften	64 483	34 296	69 329	37 583	68 508	38 202	69 686	39 374	69 878	39 658
Mathematik, Naturwissenschaften	39 234	13 856	43 450	15 759	43 987	16 265	44 061	16 411	43 701	16 414
Humanmedizin/Gesundheitswissenschaften	10 328	5 183	10 557	5 458	11 152	5 954	11 421	6 114	11 476	6 176
Gesundheitswissenschaften allgemein	-	-	-	-	650	463	686	486	747	524
Humanmedizin (ohne Zahnmedizin)	8 748	4 388	8 978	4 625	8 953	4 642	9 151	4 736	9 116	4 736
Zahnmedizin	1 580	795	1 579	833	1 549	849	1 584	892	1 613	916
Veterinärmedizin	447	277	455	279	444	272	485	312	514	335
Agrar-, Forst- und Ernährungswissenschaften	3 338	1 472	3 649	1 696	3 733	1 803	3 776	1 886	3 812	1 930
Ingenieurwissenschaften	43 518	9 216	48 993	10 808	50 617	11 508	52 300	12 168	51 410	12 064
Kunst, Kunstwissenschaft	12 034	7 659	12 799	8 207	12 977	8 389	13 115	8 500	13 275	8 649
Sonstige Fächer und ungeklärt	483	254	316	168	320	170	179	99	241	128
Zusammen ...	227 026	109 821	246 136	120 310	246 334	122 114	248 357	123 910	246 369	123 446

*) Aufgrund einer Revision der Studienfachzuordnungen in NRW sind die Ergebnisse ab WS 2006/2007 nur noch bedingt mit den Vorjahren vergleichbar.

Zusammenfassende Übersichten

7 Deutsche und ausländische Studienanfänger/-innen in den Studienjahren 2002/2003 bis 2006/2007 nach Fächergruppen *)

Fächergruppe	Studienjahr 1)									
	2002/2003		2003/2004		2004/2005		2005/2006		2006/2007	
	insgesamt	weiblich	insgesamt	weiblich	insgesamt	weiblich	insgesamt	weiblich	insgesamt	weiblich
Studienanfänger/-innen insgesamt im 1. Hochschulsesemester										
Sprach- und Kulturwissenschaften	74 904	55 636	76 796	55 452	72 813	52 990	70 437	51 466	67 844	49 591
Sport	3 702	1 574	4 201	1 725	4 009	1 660	3 960	1 697	3 561	1 443
Rechts-, Wirtschafts- und Sozialwissenschaften	123 472	65 480	125 034	63 466	115 208	58 484	113 778	58 059	112 027	57 639
Mathematik, Naturwissenschaften	63 522	25 334	68 149	25 918	63 623	25 322	63 871	25 585	61 821	25 268
Humanmedizin/Gesundheitswissenschaften	12 144	7 653	12 084	7 551	14 282	9 419	15 477	10 267	15 965	10 427
Gesundheitswissenschaften allgemein	-	-	-	-	2 731	2 092	3 515	2 631	3 576	2 646
Humanmedizin (ohne Zahnmedizin)	10 385	6 561	10 290	6 424	9 792	6 220	10 089	6 443	10 512	6 629
Zahnmedizin	1 759	1 092	1 794	1 127	1 759	1 107	1 873	1 193	1 877	1 152
Veterinärmedizin	957	783	993	804	1 058	881	1 075	910	1 087	916
Agrar-, Forst- und Ernährungs- wissenschaften	7 064	3 978	8 035	4 469	7 733	4 332	7 973	4 400	7 549	4 169
Ingenieurwissenschaften	60 388	12 976	69 477	14 222	67 443	13 827	67 370	13 622	62 827	13 108
Kunst, Kunstwissenschaft	12 051	7 968	12 186	7 929	12 140	7 903	11 791	7 690	11 875	7 673
Sonstige Fächer und ungeklärt	588	314	440	248	395	216	229	133	266	150
Insgesamt ...	358 792	181 696	377 395	181 784	358 704	175 034	355 961	173 829	344 822	170 384
Deutsche Studienanfänger/-innen im 1. Hochschulsesemester										
Sprach- und Kulturwissenschaften	56 174	41 889	58 166	41 848	55 323	40 233	54 602	39 729	52 812	38 598
Sport	3 300	1 435	3 759	1 588	3 648	1 534	3 614	1 573	3 213	1 320
Rechts-, Wirtschafts- und Sozialwissenschaften	104 954	54 831	105 667	52 285	96 148	47 521	94 683	47 074	93 316	46 809
Mathematik, Naturwissenschaften	52 444	21 126	56 697	21 320	52 945	21 028	53 741	21 534	52 003	21 248
Humanmedizin/Gesundheitswissenschaften	10 220	6 590	10 144	6 439	12 227	8 266	13 255	9 036	13 762	9 151
Gesundheitswissenschaften allgemein	-	-	-	-	2 630	2 013	3 376	2 536	3 366	2 502
Humanmedizin (ohne Zahnmedizin)	8 674	5 614	8 571	5 441	8 073	5 277	8 251	5 443	8 756	5 638
Zahnmedizin	1 546	976	1 573	998	1 524	976	1 628	1 057	1 640	1 011
Veterinärmedizin	871	727	867	727	952	812	942	823	943	823
Agrar-, Forst- und Ernährungs- wissenschaften	5 815	3 378	6 731	3 820	6 429	3 664	6 647	3 731	6 227	3 505
Ingenieurwissenschaften	47 322	9 726	55 408	10 604	53 938	10 326	53 996	10 020	50 355	9 759
Kunst, Kunstwissenschaft	9 108	6 060	9 045	5 914	8 856	5 798	8 711	5 702	8 738	5 684
Sonstige Fächer und ungeklärt	18	12	21	18	3	2	1	-	40	25
Zusammen ...	290 226	145 774	306 505	144 563	290 469	139 184	290 192	139 222	281 409	136 922
Ausländische Studienanfänger/-innen im 1. Hochschulsesemester										
Sprach- und Kulturwissenschaften	18 730	13 747	18 630	13 604	17 490	12 757	15 835	11 737	15 032	10 993
Sport	402	139	442	137	361	126	346	124	348	123
Rechts-, Wirtschafts- und Sozialwissenschaften	18 518	10 649	19 367	11 181	19 060	10 963	19 095	10 985	18 711	10 830
Mathematik, Naturwissenschaften	11 078	4 208	11 452	4 598	10 678	4 294	10 130	4 051	9 818	4 020
Humanmedizin/Gesundheitswissenschaften	1 924	1 063	1 940	1 112	2 055	1 153	2 222	1 231	2 203	1 276
Gesundheitswissenschaften allgemein	-	-	-	-	101	79	139	95	210	144
Humanmedizin (ohne Zahnmedizin)	1 711	947	1 719	983	1 719	943	1 838	1 000	1 756	991
Zahnmedizin	213	116	221	129	235	131	245	136	237	141
Veterinärmedizin	86	56	126	77	106	69	133	87	144	93
Agrar-, Forst- und Ernährungs- wissenschaften	1 249	600	1 304	649	1 304	668	1 326	669	1 322	664
Ingenieurwissenschaften	13 066	3 250	14 069	3 618	13 505	3 501	13 374	3 602	12 472	3 349
Kunst, Kunstwissenschaft	2 943	1 908	3 141	2 015	3 284	2 105	3 080	1 988	3 137	1 989
Sonstige Fächer und ungeklärt	570	302	419	230	392	214	228	133	226	125
Zusammen ...	68 566	35 922	70 890	37 221	68 235	35 850	65 769	34 607	63 413	33 462

*) Aufgrund einer Revision der Studienfachzuordnungen in NRW sind die Ergebnisse ab WS 2006/2007 nur noch bedingt mit den Vorjahren vergleichbar.
1) Sommersemester und nachfolgendes Wintersemester (z.B. 2006/2007 = SS 2006 + WS 2006/2007).

Zusammenfassende Übersichten

7 Deutsche und ausländische Studienanfänger/-innen in den Studienjahren 2002/2003 bis 2006/2007 nach Fächergruppen *)

Fächergruppe	Studienjahr 1)									
	2002/2003		2003/2004		2004/2005		2005/2006		2006/2007	
	insgesamt	weiblich	insgesamt	weiblich	insgesamt	weiblich	insgesamt	weiblich	insgesamt	weiblich
Studienanfänger/-innen insgesamt im 1. Fachsemester										
Sprach- und Kulturwissenschaften	119 812	84 752	122 483	85 119	111 687	78 095	105 546	74 490	100 515	70 896
Sport	5 605	2 385	6 128	2 499	5 757	2 316	5 564	2 324	5 076	2 013
Rechts-, Wirtschafts- und Sozialwissenschaften	166 777	84 577	168 521	82 669	153 259	75 066	150 100	73 588	145 999	72 158
Mathematik, Naturwissenschaften	92 317	35 796	98 226	37 206	91 578	35 671	91 169	35 636	88 908	35 121
Humanmedizin/Gesundheitswissenschaften	15 508	9 598	15 557	9 521	18 499	11 817	20 146	12 900	19 995	12 771
Gesundheitswissenschaften allgemein	-	-	-	-	3 641	2 640	4 727	3 271	4 454	3 108
Humanmedizin (ohne Zahnmedizin)	12 964	8 079	13 005	7 973	12 332	7 674	12 846	8 039	12 994	8 116
Zahnmedizin	2 544	1 519	2 552	1 548	2 526	1 503	2 573	1 590	2 547	1 547
Veterinärmedizin	1 661	1 365	1 740	1 434	1 657	1 383	1 561	1 320	1 726	1 451
Agrar-, Forst- und Ernährungs- wissenschaften	9 600	5 344	11 280	6 249	10 878	6 042	11 007	6 018	10 627	5 865
Ingenieurwissenschaften	75 791	16 722	87 542	18 972	84 962	18 023	84 391	17 171	80 680	16 660
Kunst, Kunstwissenschaft	18 537	12 038	18 343	11 939	18 076	11 727	17 247	11 145	16 991	10 941
Sonstige Fächer und ungeklärt	619	331	508	287	439	245	231	135	292	162
Insgesamt ...	506 227	252 908	530 328	255 895	496 792	240 385	486 962	234 727	470 809	228 038
Deutsche Studienanfänger/-innen im 1. Fachsemester										
Sprach- und Kulturwissenschaften	98 044	69 033	100 444	69 253	91 296	63 343	87 972	61 546	84 346	59 159
Sport	5 129	2 226	5 623	2 349	5 331	2 175	5 150	2 180	4 692	1 881
Rechts-, Wirtschafts- und Sozialwissenschaften	145 158	72 426	145 953	69 918	131 838	62 898	129 114	61 670	125 884	60 683
Mathematik, Naturwissenschaften	77 944	30 462	83 338	31 389	77 833	30 223	78 275	30 641	76 234	30 089
Humanmedizin/Gesundheitswissenschaften	13 373	8 436	13 354	8 311	16 145	10 508	17 564	11 514	17 498	11 402
Gesundheitswissenschaften allgemein	-	-	-	-	3 479	2 522	4 521	3 128	4 230	2 956
Humanmedizin (ohne Zahnmedizin)	11 132	7 081	11 105	6 930	10 444	6 646	10 785	6 959	11 024	7 069
Zahnmedizin	2 241	1 355	2 249	1 381	2 222	1 340	2 258	1 427	2 244	1 377
Veterinärmedizin	1 550	1 301	1 596	1 344	1 533	1 300	1 418	1 227	1 572	1 358
Agrar-, Forst- und Ernährungs- wissenschaften	8 170	4 659	9 775	5 506	9 343	5 265	9 543	5 310	9 192	5 150
Ingenieurwissenschaften	61 367	13 309	71 538	15 015	69 895	14 411	69 635	13 579	66 491	13 116
Kunst, Kunstwissenschaft	15 363	10 005	15 092	9 828	14 598	9 481	14 018	9 070	13 692	8 810
Sonstige Fächer und ungeklärt	36	22	77	51	31	20	1	-	54	31
Zusammen ...	426 134	211 879	446 790	212 964	417 843	199 624	412 690	196 737	399 655	191 679
Ausländische Studienanfänger/-innen im 1. Fachsemester										
Sprach- und Kulturwissenschaften	21 768	15 719	22 039	15 866	20 391	14 752	17 574	12 944	16 169	11 737
Sport	476	159	505	150	426	141	414	144	384	132
Rechts-, Wirtschafts- und Sozialwissenschaften	21 619	12 151	22 568	12 751	21 421	12 168	20 986	11 918	20 115	11 475
Mathematik, Naturwissenschaften	14 373	5 334	14 888	5 817	13 745	5 448	12 894	4 995	12 674	5 032
Humanmedizin/Gesundheitswissenschaften	2 135	1 162	2 203	1 210	2 354	1 309	2 582	1 386	2 497	1 369
Gesundheitswissenschaften allgemein	-	-	-	-	162	118	206	143	224	152
Humanmedizin (ohne Zahnmedizin)	1 832	998	1 900	1 043	1 888	1 028	2 061	1 080	1 970	1 047
Zahnmedizin	303	164	303	167	304	163	315	163	303	170
Veterinärmedizin	111	64	144	90	124	83	143	93	154	93
Agrar-, Forst- und Ernährungs- wissenschaften	1 430	685	1 505	743	1 535	777	1 464	708	1 435	715
Ingenieurwissenschaften	14 424	3 413	16 004	3 957	15 067	3 612	14 756	3 592	14 189	3 544
Kunst, Kunstwissenschaft	3 174	2 033	3 251	2 111	3 478	2 246	3 229	2 075	3 299	2 131
Sonstige Fächer und ungeklärt	583	309	431	236	408	225	230	135	238	131
Zusammen ...	80 093	41 029	83 538	42 931	78 949	40 761	74 272	37 990	71 154	36 359

*) Aufgrund einer Revision der Studienfachzuordnungen in NRW sind die Ergebnisse ab WS 2006/2007 nur noch bedingt mit den Vorjahren vergleichbar.
1) Sommersemester und nachfolgendes Wintersemester (z.B. 2006/2007 = SS 2006 + WS 2006/2007).

Zusammenfassende Übersichten

8 Deutsche und ausländische Studierende im Wintersemester 2006/2007 in den 20 am stärksten besetzten Studienfächern *

1. Studienfach	Insgesamt			Und zwar Studienanfänger/-innen					
				im ersten Hochschulsemester			im ersten Fachsemester		
	Rang	Anzahl	%	Rang	Anzahl	%	Rang	Anzahl	%
Studierende insgesamt									
Insgesamt									
Betriebswirtschaftslehre	1	156 010	7,9	1	22 917	7,8	1	27 459	7,2
Rechtswissenschaft	2	87 947	4,4	4	11 664	4,0	4	14 384	3,8
Germanistik/Deutsch	3	86 133	4,4	3	13 086	4,4	3	15 680	4,1
Medizin (Allgemein-Medizin)	4	80 499	4,1	7	8 812	3,0	10	10 501	2,8
Maschinenbau/-wesen	5	74 036	3,7	2	14 168	4,8	2	16 377	4,3
Informatik	6	70 561	3,6	10	8 534	2,9	5	12 403	3,3
Wirtschaftswissenschaften	7	65 182	3,3	6	9 040	3,1	6	12 219	3,2
Wirtschaftsingenieurwesen	8	55 264	2,8	5	9 645	3,3	7	11 722	3,1
Elektrotechnik/Elektronik	9	51 464	2,6	8	8 770	3,0	9	10 699	2,8
Mathematik	10	47 223	2,4	9	8 606	2,9	8	11 325	3,0
Biologie	11	46 604	2,4	11	6 352	2,2	11	8 410	2,2
Anglistik/Englisch	12	44 714	2,3	12	6 336	2,1	12	7 906	2,1
Erziehungswissenschaft (Pädagogik)	13	44 190	2,2	15	4 665	1,6	14	7 010	1,8
Architektur	14	32 960	1,7	18	4 417	1,5	18	5 606	1,5
Psychologie	15	31 564	1,6	23	3 682	1,2	21	5 237	1,4
Chemie	16	31 328	1,6	13	5 757	2,0	13	7 406	1,9
Physik	17	30 466	1,5	16	4 589	1,6	16	5 950	1,6
Bauingenieurwesen/Ingenieurbau	18	30 422	1,5	14	5 026	1,7	15	6 576	1,7
Wirtschaftsinformatik	19	28 687	1,4	20	4 220	1,4	17	5 683	1,5
Politikwissenschaft/Politologie	20	28 532	1,4	24	3 554	1,2	23	4 895	1,3
Zusammen ...	X	1 123 786	56,8	X	163 840	55,5	X	207 448	54,6
Studierende insgesamt ...	X	1 979 043	100	X	294 946	100	X	380 105	100
Männlich									
Betriebswirtschaftslehre	1	83 626	8,1	2	11 462	7,7	2	14 314	7,3
Maschinenbau/-wesen	2	67 776	6,6	1	12 813	8,6	1	14 844	7,5
Informatik	3	61 552	6,0	5	7 423	5,0	3	10 634	5,4
Elektrotechnik/Elektronik	4	47 528	4,6	3	8 004	5,4	4	9 800	5,0
Wirtschaftsingenieurwesen	5	44 428	4,3	4	7 682	5,2	5	9 427	4,8
Rechtswissenschaft	6	42 165	4,1	7	4 650	3,1	7	6 178	3,1
Wirtschaftswissenschaften	7	37 699	3,7	6	4 690	3,1	6	6 702	3,4
Medizin (Allgemein-Medizin)	8	31 728	3,1	12	3 150	2,1	13	3 832	1,9
Physik	9	24 875	2,4	9	3 670	2,5	10	4 703	2,4
Wirtschaftsinformatik	10	23 948	2,3	10	3 488	2,3	11	4 690	2,4
Bauingenieurwesen/Ingenieurbau	11	23 426	2,3	8	3 788	2,5	8	4 962	2,5
Mathematik	12	23 139	2,2	11	3 454	2,3	9	4 950	2,5
Germanistik/Deutsch	13	20 056	1,9	14	2 732	1,8	14	3 457	1,8
Chemie	14	18 200	1,8	13	3 052	2,0	12	4 005	2,0
Politikwissenschaft/Politologie	15	16 979	1,6	19	1 922	1,3	15	2 723	1,4
Architektur	16	16 519	1,6	17	1 936	1,3	18	2 608	1,3
Biologie	17	16 516	1,6	18	1 929	1,3	16	2 717	1,4
Volkswirtschaftslehre	18	15 073	1,5	15	2 073	1,4	17	2 610	1,3
Geschichte	19	15 042	1,5	20	1 874	1,3	19	2 589	1,3
Anglistik/Englisch	20	12 236	1,2	24	1 530	1,0	23	2 105	1,1
Zusammen ...	X	642 511	62,2	X	91 322	61,3	X	117 850	59,9
Männliche Studierende insgesamt ...	X	1 032 663	100	X	149 072	100	X	196 671	100
Weiblich									
Betriebswirtschaftslehre	1	72 384	7,6	1	11 455	7,9	1	13 145	7,2
Germanistik/Deutsch	2	66 077	7,0	2	10 354	7,1	2	12 223	6,7
Medizin (Allgemein-Medizin)	3	48 771	5,2	4	5 662	3,9	4	6 669	3,6
Rechtswissenschaft	4	45 782	4,8	3	7 014	4,8	3	8 206	4,5
Erziehungswissenschaft (Pädagogik)	5	34 318	3,6	9	3 815	2,6	8	5 561	3,0
Anglistik/Englisch	6	32 478	3,4	6	4 806	3,3	6	5 801	3,2
Biologie	7	30 088	3,2	7	4 423	3,0	7	5 693	3,1
Wirtschaftswissenschaften	8	27 483	2,9	8	4 350	3,0	9	5 517	3,0
Psychologie	9	24 463	2,6	12	2 983	2,0	10	4 110	2,2
Mathematik	10	24 084	2,5	5	5 152	3,5	5	6 375	3,5
Sozialwesen	11	19 938	2,1	11	2 997	2,1	12	3 700	2,0
Architektur	12	16 441	1,7	15	2 481	1,7	14	2 998	1,6
Sozialarbeit/-hilfe	13	15 504	1,6	10	3 486	2,4	11	4 009	2,2
Chemie	14	13 128	1,4	13	2 705	1,9	13	3 401	1,9
Geschichte	15	11 993	1,3	18	1 820	1,2	17	2 344	1,3
Politikwissenschaft/Politologie	16	11 553	1,2	19	1 632	1,1	20	2 172	1,2
Soziologie	17	11 348	1,2	24	1 287	0,9	23	1 701	0,9
Medienkunde/Kommunikations-/Informationswissenschaft	18	11 296	1,2	20	1 608	1,1	19	2 226	1,2
Wirtschaftsingenieurwesen	19	10 836	1,1	16	1 963	1,3	18	2 295	1,3
Intern. Betriebswirtschaft/Management	20	10 361	1,1	14	2 501	1,7	15	2 894	1,6
Zusammen ...	X	538 326	56,9	X	82 494	56,6	X	101 040	55,1
Weibliche Studierende insgesamt ...	X	946 380	100	X	145 874	100	X	183 434	100

*) Aufgrund einer Revision der Studienfachzuordnungen in NRW sind die Ergebnisse ab WS 2006/2007 nur noch bedingt mit den Vorjahren vergleichbar.

Zusammenfassende Übersichten

8 Deutsche und ausländische Studierende im Wintersemester 2006/2007 in den 20 am stärksten besetzten Studienfächern *

1. Studienfach	Insgesamt			Und zwar Studienanfänger/-innen					
				im ersten Hochschulsemester			im ersten Fachsemester		
	Rang	Anzahl	%	Rang	Anzahl	%	Rang	Anzahl	%
Deutsche Studierende									
Insgesamt									
Betriebswirtschaftslehre	1	136 241	7,9	1	18 817	7,6	1	23 379	7,1
Rechtswissenschaft	2	78 406	4,5	3	9 329	3,8	4	11 908	3,6
Germanistik/Deutsch	3	73 176	4,2	4	9 091	3,7	3	12 034	3,7
Medizin (Allgemein-Medizin)	4	71 383	4,1	7	7 466	3,0	9	9 017	2,7
Maschinenbau/-wesen	5	63 515	3,7	2	11 999	4,9	2	14 127	4,3
Informatik	6	57 425	3,3	10	6 685	2,7	8	9 909	3,0
Wirtschaftswissenschaften	7	56 451	3,3	8	7 465	3,0	5	10 518	3,2
Wirtschaftsingenieurwesen	8	48 735	2,8	5	8 499	3,4	6	10 442	3,2
Mathematik	9	43 184	2,5	6	7 880	3,2	7	10 433	3,2
Biologie	10	42 664	2,5	11	5 591	2,3	11	7 516	2,3
Anglistik/Englisch	11	40 719	2,4	12	5 576	2,3	12	7 198	2,2
Erziehungswissenschaft (Pädagogik)	12	40 042	2,3	15	4 182	1,7	14	6 384	1,9
Elektrotechnik/Elektronik	13	39 290	2,3	9	6 748	2,7	10	8 360	2,5
Psychologie	14	29 029	1,7	20	3 278	1,3	19	4 793	1,5
Architektur	15	28 094	1,6	21	3 245	1,3	20	4 508	1,4
Physik	16	27 406	1,6	17	3 986	1,6	16	5 290	1,6
Chemie	17	26 930	1,6	13	4 934	2,0	13	6 424	2,0
Bauingenieurwesen/Ingenieurbau	18	25 776	1,5	16	4 078	1,7	15	5 542	1,7
Geschichte	19	24 997	1,4	23	3 167	1,3	21	4 437	1,4
Wirtschaftsinformatik	20	24 967	1,4	18	3 690	1,5	18	4 925	1,5
Zusammen ...	X	978 430	56,5	X	135 706	54,9	X	177 144	54,0
Studierende insgesamt ...	X	1 732 674	100	X	247 042	100	X	328 085	100
Männlich									
Betriebswirtschaftslehre	1	75 598	8,3	2	9 804	7,8	2	12 643	7,4
Maschinenbau/-wesen	2	58 698	6,5	1	11 024	8,7	1	12 961	7,6
Informatik	3	51 590	5,7	5	6 004	4,7	3	8 737	5,1
Wirtschaftsingenieurwesen	4	39 975	4,4	3	6 883	5,4	4	8 518	5,0
Rechtswissenschaft	5	38 545	4,2	7	3 819	3,0	7	5 270	3,1
Elektrotechnik/Elektronik	6	37 176	4,1	4	6 338	5,0	5	7 828	4,6
Wirtschaftswissenschaften	7	33 461	3,7	6	3 980	3,1	6	5 905	3,5
Medizin (Allgemein-Medizin)	8	27 348	3,0	13	2 582	2,0	13	3 158	1,8
Physik	9	22 656	2,5	8	3 251	2,6	9	4 238	2,5
Wirtschaftsinformatik	10	21 522	2,4	9	3 157	2,5	10	4 209	2,5
Mathematik	11	20 913	2,3	10	3 113	2,5	8	4 503	2,6
Bauingenieurwesen/Ingenieurbau	12	19 858	2,2	11	3 088	2,4	11	4 186	2,4
Germanistik/Deutsch	13	17 363	1,9	15	1 748	1,4	14	2 593	1,5
Chemie	14	15 828	1,7	12	2 644	2,1	12	3 500	2,0
Politikwissenschaft/Politologie	15	15 093	1,7	20	1 522	1,2	17	2 302	1,3
Biologie	16	14 850	1,6	18	1 635	1,3	16	2 359	1,4
Architektur	17	14 241	1,6	22	1 428	1,1	20	2 124	1,2
Geschichte	18	14 143	1,6	17	1 648	1,3	15	2 372	1,4
Volkswirtschaftslehre	19	12 868	1,4	14	1 754	1,4	18	2 260	1,3
Anglistik/Englisch	20	11 433	1,3	23	1 379	1,1	21	1 958	1,1
Zusammen ...	X	563 159	61,9	X	76 801	60,8	X	101 624	59,4
Männliche Studierende insgesamt ...	X	909 740	100	X	126 408	100	X	171 081	100
Weiblich									
Betriebswirtschaftslehre	1	60 643	7,4	1	9 013	7,5	1	10 736	6,8
Germanistik/Deutsch	2	55 813	6,8	2	7 343	6,1	2	9 441	6,0
Medizin (Allgemein-Medizin)	3	44 035	5,4	4	4 884	4,0	5	5 859	3,7
Rechtswissenschaft	4	39 861	4,8	3	5 510	4,6	3	6 638	4,2
Erziehungswissenschaft (Pädagogik)	5	30 866	3,8	9	3 417	2,8	8	5 050	3,2
Anglistik/Englisch	6	29 286	3,6	6	4 197	3,5	6	5 240	3,3
Biologie	7	27 814	3,4	7	3 956	3,3	7	5 157	3,3
Wirtschaftswissenschaften	8	22 990	2,8	8	3 485	2,9	9	4 613	2,9
Psychologie	9	22 421	2,7	12	2 660	2,2	10	3 763	2,4
Mathematik	10	22 271	2,7	5	4 767	4,0	4	5 930	3,8
Sozialwesen	11	18 871	2,3	11	2 819	2,3	12	3 476	2,2
Sozialarbeit/-hilfe	12	14 550	1,8	10	3 301	2,7	11	3 759	2,4
Architektur	13	13 853	1,7	15	1 817	1,5	14	2 384	1,5
Chemie	14	11 102	1,3	13	2 290	1,9	13	2 924	1,9
Geschichte	15	10 854	1,3	17	1 519	1,3	17	2 065	1,3
Medienkunde/Kommunikations-/Informationswissenschaft	16	9 988	1,2	19	1 381	1,1	18	1 946	1,2
Soziologie	17	9 834	1,2	22	1 120	0,9	23	1 479	0,9
Geographie/Erdkunde	18	9 601	1,2	21	1 206	1,0	21	1 606	1,0
Politikwissenschaft/Politologie	19	9 244	1,1	25	1 065	0,9	20	1 623	1,0
Wirtschaftsingenieurwesen	20	8 760	1,1	16	1 616	1,3	19	1 924	1,2
Zusammen ...	X	472 657	57,4	X	67 366	55,8	X	85 613	54,5
Weibliche Studierende insgesamt ...	X	822 934	100	X	120 634	100	X	157 004	100

* Aufgrund einer Revision der Studienfachzuordnungen in NRW sind die Ergebnisse ab WS 2006/2007 nur noch bedingt mit den Vorjahren vergleichbar.

Zusammenfassende Übersichten

8 Deutsche und ausländische Studierende im Wintersemester 2006/2007 in den 20 am stärksten besetzten Studienfächern *

1. Studienfach	Insgesamt			Und zwar Studienanfänger/-innen					
				im ersten Hochschulsemester			im ersten Fachsemester		
	Rang	Anzahl	%	Rang	Anzahl	%	Rang	Anzahl	%
Ausländische Studierende									
Insgesamt									
Betriebswirtschaftslehre	1	19 769	8,0	1	4 100	8,6	1	4 080	7,8
Informatik	2	13 136	5,3	6	1 849	3,9	3	2 494	4,8
Germanistik/Deutsch	3	12 957	5,3	2	3 995	8,3	2	3 646	7,0
Elektrotechnik/Elektronik	4	12 174	4,9	5	2 022	4,2	5	2 339	4,5
Maschinenbau/-wesen	5	10 521	4,3	4	2 169	4,5	6	2 250	4,3
Rechtswissenschaft	6	9 541	3,9	3	2 335	4,9	4	2 476	4,8
Medizin (Allgemein-Medizin)	7	9 116	3,7	8	1 346	2,8	8	1 484	2,9
Wirtschaftswissenschaften	8	8 731	3,5	7	1 575	3,3	7	1 701	3,3
Wirtschaftsingenieurwesen	9	6 529	2,7	11	1 146	2,4	9	1 280	2,5
Architektur	10	4 866	2,0	10	1 172	2,4	11	1 098	2,1
Volkswirtschaftslehre	11	4 727	1,9	19	681	1,4	17	762	1,5
Bauingenieurwesen/Ingenieurbau	12	4 646	1,9	13	948	2,0	12	1 034	2,0
Chemie	13	4 398	1,8	14	823	1,7	13	982	1,9
Politikwissenschaft/Politologie	14	4 195	1,7	12	967	2,0	14	970	1,9
Erziehungswissenschaft (Pädagogik)	15	4 148	1,7	24	483	1,0	22	626	1,2
Mathematik	16	4 039	1,6	17	726	1,5	16	892	1,7
Anglistik/Englisch	17	3 995	1,6	16	760	1,6	20	708	1,4
Instrumentalmusik	18	3 973	1,6	18	704	1,5	19	725	1,4
Intern. Betriebswirtschaft/Management	19	3 954	1,6	9	1 203	2,5	10	1 118	2,1
Biologie	20	3 940	1,6	15	761	1,6	15	894	1,7
Zusammen ...	X	149 355	60,6	X	29 765	62,1	X	31 559	60,7
Studierende insgesamt ...	X	246 369	100	X	47 904	100	X	52 020	100
Männlich									
Elektrotechnik/Elektronik	1	10 352	8,4	2	1 666	7,4	1	1 972	7,7
Informatik	2	9 962	8,1	4	1 419	6,3	2	1 897	7,4
Maschinenbau/-wesen	3	9 078	7,4	1	1 789	7,9	3	1 883	7,4
Betriebswirtschaftslehre	4	8 028	6,5	3	1 658	7,3	4	1 671	6,5
Wirtschaftsingenieurwesen	5	4 453	3,6	7	799	3,5	5	909	3,6
Medizin (Allgemein-Medizin)	6	4 380	3,6	11	568	2,5	10	674	2,6
Wirtschaftswissenschaften	7	4 238	3,4	8	710	3,1	8	797	3,1
Rechtswissenschaft	8	3 620	2,9	6	831	3,7	6	908	3,5
Bauingenieurwesen/Ingenieurbau	9	3 568	2,9	9	700	3,1	9	776	3,0
Germanistik/Deutsch	10	2 693	2,2	5	984	4,3	7	864	3,4
Nachrichten-/Informationstechnik	11	2 589	2,1	22	258	1,1	18	417	1,6
Wirtschaftsinformatik	12	2 426	2,0	17	331	1,5	14	481	1,9
Chemie	13	2 372	1,9	14	408	1,8	12	505	2,0
Architektur	14	2 278	1,9	12	508	2,2	13	484	1,9
Mathematik	15	2 226	1,8	16	341	1,5	16	447	1,7
Physik	16	2 219	1,8	13	419	1,8	15	465	1,8
Volkswirtschaftslehre	17	2 205	1,8	18	319	1,4	20	350	1,4
Politikwissenschaft/Politologie	18	1 886	1,5	15	400	1,8	17	421	1,6
Intern. Betriebswirtschaft/Management	19	1 837	1,5	10	583	2,6	11	529	2,1
Ingenieurinformatik/Technische Informatik	20	1 781	1,4	26	194	0,9	23	258	1,0
Zusammen ...	X	82 191	66,9	X	14 885	65,7	X	16 708	65,3
Männliche Studierende insgesamt ...	X	122 923	100	X	22 664	100	X	25 590	100
Weiblich									
Betriebswirtschaftslehre	1	11 741	9,5	2	2 442	9,7	2	2 409	9,1
Germanistik/Deutsch	2	10 264	8,3	1	3 011	11,9	1	2 782	10,5
Rechtswissenschaft	3	5 921	4,8	3	1 504	6,0	3	1 568	5,9
Medizin (Allgemein-Medizin)	4	4 736	3,8	5	778	3,1	5	810	3,1
Wirtschaftswissenschaften	5	4 493	3,6	4	865	3,4	4	904	3,4
Erziehungswissenschaft (Pädagogik)	6	3 452	2,8	14	398	1,6	12	511	1,9
Anglistik/Englisch	7	3 192	2,6	8	609	2,4	9	561	2,1
Informatik	8	3 174	2,6	12	430	1,7	7	597	2,3
Architektur	9	2 588	2,1	6	664	2,6	6	614	2,3
Volkswirtschaftslehre	10	2 522	2,0	18	362	1,4	17	412	1,6
Instrumentalmusik	11	2 511	2,0	11	438	1,7	14	464	1,8
Politikwissenschaft/Politologie	12	2 309	1,9	9	567	2,2	10	549	2,1
Biologie	13	2 274	1,8	10	467	1,9	11	536	2,0
Intern. Betriebswirtschaft/Management	14	2 117	1,7	7	620	2,5	8	589	2,2
Wirtschaftsingenieurwesen	15	2 076	1,7	20	347	1,4	18	371	1,4
Psychologie	16	2 042	1,7	21	323	1,3	21	347	1,3
Chemie	17	2 026	1,6	13	415	1,6	13	477	1,8
Elektrotechnik/Elektronik	18	1 822	1,5	19	356	1,4	19	367	1,4
Mathematik	19	1 813	1,5	15	385	1,5	16	445	1,7
Deutsch für Ausländer	20	1 601	1,3	24	250	1,0	22	291	1,1
Zusammen ...	X	72 674	58,9	X	15 231	60,3	X	15 604	59,0
Weibliche Studierende insgesamt ...	X	123 446	100	X	25 240	100	X	26 430	100

*) Aufgrund einer Revision der Studienfachzuordnungen in NRW sind die Ergebnisse ab WS 2006/2007 nur noch bedingt mit den Vorjahren vergleichbar.

Zusammenfassende Übersichten

9 Deutsche und ausländische Studierende im Wintersemester 2006/2007 in den 20 am stärksten besuchten Hochschulen

Hochschule	Insgesamt			Deutsche Studierende			Ausländische Studierende		
	insgesamt	und zwar im ersten		zusammen	und zwar im ersten		zusammen	und zwar im ersten	
		Hochschul- semester	Fach-		Hochschul- semester	Fach-		Hochschul- semester	Fach-
Insgesamt									
U Köln	45 568	4 443	5 778	40 033	3 652	4 783	5 535	791	995
U München	44 174	6 816	9 313	37 381	5 583	7 741	6 793	1 233	1 572
U Münster	39 028	4 713	5 711	36 011	4 182	5 120	3 017	531	591
U Hamburg	39 001	3 834	5 179	33 784	3 019	4 199	5 217	815	980
U Mainz	34 252	3 267	4 171	29 656	2 539	3 524	4 596	728	647
U Frankfurt a.M.	34 174	3 857	5 367	28 093	3 088	4 331	6 081	769	1 036
Universität Duisburg-Essen	32 984	3 856	5 097	27 022	3 160	4 171	5 962	696	926
TU Dresden	32 653	5 540	7 275	29 278	4 575	6 150	3 375	965	1 125
Fernuniversität Hagen	32 608	1 823	5 571	29 414	1 429	4 925	3 194	394	646
U Bochum	32 257	4 387	5 824	27 775	3 637	4 867	4 482	750	957
FU Berlin	31 637	3 860	4 966	26 701	2 612	4 009	4 936	1 248	957
TH Aachen	30 013	4 493	5 379	24 650	3 591	4 235	5 363	902	1 144
U Bonn	29 370	3 283	3 805	24 919	2 646	3 124	4 451	637	681
Humboldt-Universität Berlin	28 895	3 636	3 998	24 532	2 244	3 399	4 363	1 392	599
U Leipzig	27 600	3 430	4 109	25 259	2 675	3 548	2 341	755	561
TU Berlin	27 367	2 984	3 883	21 712	2 058	2 900	5 655	926	983
U Erlangen-Nürnberg	25 983	4 487	5 711	23 039	3 906	4 994	2 944	581	717
U Heidelberg	25 941	3 307	4 071	21 101	2 441	3 498	4 840	866	573
U Göttingen	23 223	2 654	3 677	20 571	2 100	3 001	2 652	554	676
U Tübingen	23 041	3 041	4 140	19 779	2 320	3 256	3 262	721	884
Zusammen ...	639 769	77 711	103 025	550 710	61 457	85 775	89 059	16 254	17 250
Studierende insgesamt ...	1 979 043	294 946	380 105	1 732 674	247 042	328 085	246 369	47 904	52 020
Männlich									
TH Aachen	19 758	3 017	3 609	16 275	2 427	2 855	3 483	590	754
U Köln	19 736	1 711	2 317	17 835	1 432	1 962	1 901	279	355
Fernuniversität Hagen	19 090	884	3 174	17 468	697	2 838	1 622	187	336
U Münster	18 189	1 876	2 379	16 971	1 669	2 145	1 218	207	234
TU Dresden	18 154	3 183	4 216	16 380	2 698	3 654	1 774	485	562
TU Berlin	17 555	1 939	2 478	14 084	1 386	1 898	3 471	553	580
Universität Duisburg-Essen	16 927	1 717	2 394	13 645	1 395	1 930	3 282	322	464
U Hamburg	16 847	1 539	2 176	15 090	1 240	1 810	1 757	299	366
U München	16 737	2 396	3 454	14 769	2 006	2 946	1 968	390	508
U Bochum	16 633	2 175	2 914	14 481	1 818	2 438	2 152	357	476
TU München	15 081	3 375	4 111	12 230	2 594	3 214	2 851	781	897
U Mainz	14 896	1 161	1 603	13 215	916	1 380	1 681	245	223
U Frankfurt a.M.	14 575	1 508	2 171	12 360	1 227	1 788	2 215	281	383
U Bonn	13 855	1 457	1 732	11 964	1 189	1 427	1 891	268	305
U Stuttgart	13 273	2 233	2 757	10 362	1 696	2 101	2 911	537	656
U Karlsruhe	13 206	2 470	2 749	10 797	1 976	2 352	2 409	494	397
FU Berlin	12 846	1 527	2 074	11 041	1 056	1 683	1 805	471	391
U Erlangen-Nürnberg	12 580	2 069	2 741	11 359	1 832	2 434	1 221	237	307
Humboldt-Universität Berlin	12 452	1 450	1 651	10 832	952	1 439	1 620	498	212
U Hannover	11 634	1 631	2 046	9 772	1 329	1 738	1 862	302	308
Zusammen ...	314 024	39 318	52 746	270 930	31 535	44 032	43 094	7 783	8 714
Männliche Studierende insgesamt ...	1 032 663	149 072	196 671	909 740	126 408	171 081	122 923	22 664	25 590
Weiblich									
U München	27 437	4 420	5 859	22 612	3 577	4 795	4 825	843	1 064
U Köln	25 832	2 732	3 461	22 198	2 220	2 821	3 634	512	640
U Hamburg	22 154	2 295	3 003	18 694	1 779	2 389	3 460	516	614
U Münster	20 839	2 837	3 332	19 040	2 513	2 975	1 799	324	357
U Frankfurt a.M.	19 599	2 349	3 196	15 733	1 861	2 543	3 866	488	653
U Mainz	19 356	2 106	2 568	16 441	1 623	2 144	2 915	483	424
FU Berlin	18 791	2 333	2 892	15 660	1 556	2 326	3 131	777	566
Humboldt-Universität Berlin	16 443	2 186	2 347	13 700	1 292	1 960	2 743	894	387
U Leipzig	16 391	2 076	2 404	15 047	1 592	2 072	1 344	484	332
Universität Duisburg-Essen	16 057	2 139	2 703	13 377	1 765	2 241	2 680	374	462
U Bochum	15 624	2 212	2 910	13 294	1 819	2 429	2 330	393	481
U Bonn	15 515	1 826	2 073	12 955	1 457	1 697	2 560	369	376
U Heidelberg	14 779	1 987	2 340	11 719	1 426	1 971	3 060	561	369
TU Dresden	14 499	2 357	3 059	12 898	1 877	2 496	1 601	480	563
U Gießen	13 821	2 174	2 735	12 798	1 991	2 516	1 023	183	219
Fernuniversität Hagen	13 518	939	2 397	11 946	732	2 087	1 572	207	310
U Erlangen-Nürnberg	13 403	2 418	2 970	11 680	2 074	2 560	1 723	344	410
U Tübingen	13 188	1 822	2 464	11 154	1 383	1 927	2 034	439	537
U Göttingen	11 833	1 445	1 928	10 421	1 127	1 552	1 412	318	376
U Kiel	11 690	1 797	2 517	10 593	1 603	2 308	1 097	194	209
Zusammen ...	340 769	44 450	57 158	291 960	35 267	47 809	48 809	9 183	9 349
Weibliche Studierende insgesamt ...	946 380	145 874	183 434	822 934	120 634	157 004	123 446	25 240	26 430

Zusammenfassende Übersichten

10 Deutsche und ausländische Studierende im Wintersemester 2006/2007 nach Fächergruppen und Studienbereichen *)

Fächergruppe ----- Studienbereich	Insgesamt			Deutsche Studierende			Ausländische Studierende		
	insgesamt	und zwar im ersten		zusammen	und zwar im ersten		zusammen	und zwar im ersten	
		Hochschul-	Fach-		Hochschul-	Fach-		Hochschul-	Fach-
		semester		semester		semester		semester	
Insgesamt									
Sprach- und Kulturwissenschaften	419 540	56 245	76 600	368 852	45 394	65 551	50 688	10 851	11 049
Sprach- und Kulturwissenschaften allgemein	13 534	2 464	3 665	11 546	1 960	3 032	1 988	504	633
Evangelische Theologie, -Religionslehre	9 159	1 334	1 990	8 542	1 209	1 862	617	125	128
Katholische Theologie, -Religionslehre	7 914	1 006	1 617	7 162	896	1 485	752	110	132
Philosophie	14 695	2 017	2 997	12 681	1 529	2 509	2 014	498	488
Geschichte	39 577	4 907	6 640	36 440	4 150	5 937	3 137	757	703
Bibliothekswissenschaft, Dokumentation, Publizistik	26 186	3 314	4 795	23 712	2 893	4 306	2 474	421	489
Allgemeine und vergleichende Literatur- und Sprachwissenschaft	16 127	2 490	3 242	12 676	1 762	2 540	3 451	728	702
Altphilologie (klassische Philologie), Neugriechisch	4 017	686	952	3 717	627	895	300	59	57
Germanistik (Deutsch, germanische Sprachen ohne Anglistik)	91 927	13 850	16 787	76 729	9 460	12 682	15 198	4 390	4 105
Anglistik, Amerikanistik	48 173	6 646	8 337	43 694	5 798	7 542	4 479	848	795
Romanistik	20 945	3 470	4 378	17 374	2 779	3 689	3 571	691	689
Slawistik, Baltistik, Finno-Ugristik	5 140	618	820	3 188	388	562	1 952	230	258
Außereuropäische Sprach- und Kulturwissenschaften	12 685	1 694	2 442	10 475	1 440	2 093	2 210	254	349
Kulturwissenschaften i.e.S.	8 151	962	1 334	7 277	796	1 123	874	166	211
Psychologie	31 564	3 682	5 237	29 029	3 278	4 793	2 535	404	444
Erziehungswissenschaften	55 760	5 689	9 279	50 920	5 043	8 459	4 840	646	820
Sonderpädagogik	13 986	1 416	2 088	13 690	1 386	2 042	296	30	46
Sport, Sportwissenschaft	29 135	3 048	4 211	27 761	2 835	3 964	1 374	213	247
Rechts-, Wirtschafts- und Sozialwissenschaften	610 836	93 759	116 258	540 958	79 362	101 208	69 878	14 397	15 050
Wirtschafts- und Gesellschaftslehre allgemein	8 962	1 459	2 043	7 560	1 152	1 670	1 402	307	373
Regionalwissenschaften	2 223	308	449	1 828	236	360	395	72	89
Politikwissenschaften	28 532	3 554	4 895	24 337	2 587	3 925	4 195	967	970
Sozialwissenschaften	36 523	4 447	6 019	32 555	3 778	5 317	3 968	669	702
Sozialwesen	56 580	9 040	11 087	53 511	8 530	10 418	3 069	510	669
Rechtswissenschaft	99 315	13 199	16 683	88 979	10 733	14 024	10 336	2 466	2 659
Verwaltungswissenschaft	35 886	8 381	9 420	35 000	8 158	9 166	886	223	254
Wirtschaftswissenschaften	285 851	43 358	53 432	246 855	35 346	45 413	38 996	8 012	8 019
Wirtschaftsingenieurwesen	56 964	10 013	12 230	50 333	8 842	10 915	6 631	1 171	1 315
Mathematik, Naturwissenschaften	358 541	54 068	72 314	314 840	46 852	63 245	43 701	7 216	9 069
Mathematik, Naturwissenschaften allgemein	2 652	383	603	2 279	302	492	373	81	111
Mathematik	56 608	10 536	13 685	50 865	9 492	12 392	5 743	1 044	1 293
Informatik	127 537	17 344	24 228	106 680	14 363	20 187	20 857	2 981	4 041
Physik, Astronomie	30 637	4 610	5 969	27 498	3 986	5 295	3 139	624	674
Chemie	38 982	6 943	8 936	33 842	6 010	7 808	5 140	933	1 128
Pharmazie	12 128	1 546	1 793	10 833	1 382	1 605	1 295	164	188
Biologie	55 166	8 010	10 515	50 357	7 092	9 430	4 809	918	1 085
Geowissenschaften (ohne Geographie)	10 108	1 825	2 565	9 120	1 610	2 313	988	215	252
Geographie	24 723	2 871	4 020	23 366	2 615	3 723	1 357	256	297
Humanmedizin/Gesundheitswissenschaften	111 202	13 072	15 763	99 726	11 404	13 902	11 476	1 668	1 861
Gesundheitswissenschaften allgemein	17 122	2 825	3 455	16 375	2 671	3 288	747	154	167
Humanmedizin (ohne Zahnmedizin)	80 499	8 812	10 501	71 383	7 466	9 017	9 116	1 346	1 484
Zahnmedizin	13 581	1 435	1 807	11 968	1 267	1 597	1 613	168	210
Veterinärmedizin	7 794	1 029	1 298	7 280	916	1 188	514	113	110
Agrar-, Forst- und Ernährungswissenschaften	40 013	6 881	9 265	36 201	5 950	8 261	3 812	931	1 004
Landespflege, Umweltgestaltung	6 646	997	1 348	6 296	909	1 255	350	88	93
Agrarwissenschaften, Lebensmittel- und Getränketechnologie	19 887	3 736	4 920	17 417	3 152	4 315	2 470	584	605
Forstwissenschaft, Holzwirtschaft	4 559	782	1 131	3 968	576	913	591	206	218
Ernährungs- und Haushaltswissenschaften	8 921	1 366	1 866	8 520	1 313	1 778	401	53	88
Ingenieurwissenschaften	321 899	56 542	70 372	270 489	46 592	59 322	51 410	9 950	11 050
Ingenieurwesen allgemein	21 311	4 308	5 708	18 421	3 657	4 898	2 890	651	810
Bergbau, Hüttenwesen	1 614	328	393	1 161	221	267	453	107	126
Maschinenbau/Verfahrenstechnik	133 772	25 034	30 256	115 162	21 386	26 322	18 610	3 648	3 934
Elektrotechnik	66 142	11 073	13 794	50 062	8 549	10 772	16 080	2 524	3 022
Verkehrstechnik, Nautik	18 198	3 587	4 212	16 262	3 130	3 735	1 936	457	477
Architektur, Innenarchitektur	36 614	4 970	6 228	31 462	3 733	5 065	5 152	1 237	1 163
Raumplanung	6 989	989	1 467	6 031	784	1 216	958	205	251
Bauingenieurwesen	32 446	5 419	7 105	27 632	4 432	6 012	4 814	987	1 093
Vermessungswesen	4 813	834	1 209	4 296	700	1 035	517	134	174
Kunst, Kunstwissenschaft	79 516	10 159	13 859	66 241	7 699	11 393	13 275	2 460	2 466
Kunst, Kunstwissenschaft allgemein	19 767	2 348	3 513	17 895	1 998	3 136	1 872	350	377
Bildende Kunst	5 781	843	1 083	4 733	640	871	1 048	203	212
Gestaltung	22 804	2 843	3 716	20 438	2 402	3 347	2 366	441	369
Darstellende Kunst, Film und Fernsehen, Theaterwissenschaft	7 167	1 047	1 410	6 166	768	1 119	1 001	279	291
Musik, Musikwissenschaft	23 997	3 078	4 137	17 009	1 891	2 920	6 988	1 187	1 217
Außerhalb der Studienbereichsgliederung	567	143	165	326	38	51	241	105	114
Insgesamt ..	1 979 043	294 946	380 105	1 732 674	247 042	328 085	246 369	47 904	52 020

*) Aufgrund einer Revision der Studienfachzuordnungen in NRW sind die Ergebnisse ab WS 2006/2007 nur noch bedingt mit den Vorjahren vergleichbar.

Zusammenfassende Übersichten

10 Deutsche und ausländische Studierende im Wintersemester 2006/2007 nach Fächergruppen und Studienbereichen *)

Fächergruppe ----- Studienbereich	Insgesamt			Deutsche Studierende			Ausländische Studierende		
	insgesamt	und zwar im ersten		zusammen	und zwar im ersten		zusammen	und zwar im ersten	
		Hochschul-	Fach-		Hochschul-	Fach-		Hochschul-	Fach-
	semester	semester		semester	semester		semester	semester	
Männlich									
Sprach- und Kulturwissenschaften	125 580	14 682	21 718	112 567	11 759	18 729	13 013	2 923	2 989
Sprach- und Kulturwissenschaften allgemein	3 650	583	952	3 116	448	774	534	135	178
Evangelische Theologie, -Religionslehre	3 616	475	698	3 216	407	625	400	68	73
Katholische Theologie, -Religionslehre	3 572	382	639	3 047	313	562	525	69	77
Philosophie	8 482	1 025	1 562	7 371	777	1 317	1 111	248	245
Geschichte	21 542	2 412	3 387	20 167	2 089	3 086	1 375	323	301
Bibliothekswissenschaft, Dokumentation, Publizistik	9 691	1 044	1 661	9 024	938	1 534	667	106	127
Allgemeine und vergleichende Literatur- und Sprachwissenschaft	4 110	533	772	3 273	379	613	837	154	159
Altphilologie (klassische Philologie), Neugriechisch	1 575	228	330	1 459	209	315	116	19	15
Germanistik (Deutsch, germanische Sprachen ohne Anglistik)	21 274	2 911	3 720	18 163	1 816	2 726	3 111	1 095	994
Anglistik, Amerikanistik	13 305	1 614	2 235	12 400	1 443	2 069	905	171	166
Romanistik	3 706	522	749	2 964	385	591	742	137	158
Slawistik, Baltistik, Finno-Ugristik	1 035	137	192	755	90	147	280	47	45
Außereuropäische Sprach- und Kulturwissenschaften	5 032	626	960	4 221	539	840	811	87	120
Kulturwissenschaften i.e.S.	2 216	211	321	2 016	173	276	200	38	45
Psychologie	7 101	699	1 127	6 608	618	1 030	493	81	97
Erziehungswissenschaften	12 738	1 058	2 048	11 871	914	1 864	867	144	184
Sonderpädagogik	2 935	222	365	2 896	221	360	39	1	5
Sport, Sportwissenschaft	17 526	1 789	2 523	16 569	1 654	2 361	957	135	162
Rechts-, Wirtschafts- und Sozialwissenschaften	315 878	44 858	57 843	285 658	38 822	51 419	30 220	6 036	6 424
Wirtschafts- und Gesellschaftslehre allgemein	4 031	588	857	3 514	493	733	517	95	124
Regionalwissenschaften	618	78	123	527	62	101	91	16	22
Politikwissenschaften	16 979	1 922	2 723	15 093	1 522	2 302	1 886	400	421
Sozialwissenschaften	15 404	1 721	2 442	14 132	1 504	2 231	1 272	217	211
Sozialwesen	13 346	1 840	2 487	12 728	1 730	2 331	618	110	156
Rechtswissenschaft	47 761	5 339	7 299	43 802	4 453	6 315	3 959	886	984
Verwaltungswissenschaft	18 641	3 992	4 493	18 180	3 899	4 385	461	93	108
Wirtschaftswissenschaften	153 530	21 472	27 675	136 624	18 064	24 203	16 906	3 408	3 472
Wirtschaftsingenieurwesen	45 568	7 906	9 744	41 058	7 095	8 818	4 510	811	926
Mathematik, Naturwissenschaften	226 942	31 711	43 654	199 655	27 484	38 196	27 287	4 227	5 458
Mathematik, Naturwissenschaften allgemein	1 199	195	316	978	145	251	221	50	65
Mathematik	28 654	4 513	6 271	25 594	4 040	5 638	3 060	473	633
Informatik	108 675	14 495	20 189	93 287	12 315	17 234	15 388	2 180	2 955
Physik, Astronomie	24 998	3 686	4 719	22 728	3 251	4 242	2 270	435	477
Chemie	21 229	3 483	4 594	18 554	3 029	4 026	2 675	454	568
Pharmazie	3 151	361	453	2 715	304	391	436	57	62
Biologie	20 096	2 586	3 569	18 032	2 214	3 125	2 064	372	444
Geowissenschaften (ohne Geographie)	5 956	1 044	1 511	5 360	931	1 369	596	113	142
Geographie	12 984	1 348	2 032	12 407	1 255	1 920	577	93	112
Humanmedizin/Gesundheitswissenschaften	42 285	4 381	5 545	36 985	3 683	4 711	5 300	698	834
Gesundheitswissenschaften allgemein	5 005	713	1 039	4 782	657	977	223	56	62
Humanmedizin (ohne Zahnmedizin)	31 728	3 150	3 832	27 348	2 582	3 158	4 380	568	674
Zahnmedizin	5 552	518	674	4 855	444	576	697	74	98
Veterinärmedizin	1 219	150	184	1 040	115	147	179	35	37
Agrar-, Forst- und Ernährungswissenschaften	17 931	3 028	4 154	16 049	2 593	3 677	1 882	435	477
Landespflege, Umweltgestaltung	2 962	444	617	2 842	411	580	120	33	37
Agrarwissenschaften, Lebensmittel- und Getränketechnologie	10 571	1 905	2 512	9 249	1 627	2 210	1 322	278	302
Forstwissenschaft, Holzwirtschaft	3 217	515	776	2 867	403	657	350	112	119
Ernährungs- und Haushaltswissenschaften	1 181	164	249	1 091	152	230	90	12	19
Ingenieurwissenschaften	256 694	44 829	56 027	217 348	37 596	47 747	39 346	7 233	8 280
Ingenieurwesen allgemein	17 922	3 614	4 773	15 621	3 116	4 135	2 301	498	638
Bergbau, Hüttenwesen	1 294	256	311	943	179	220	351	77	91
Maschinenbau/Verfahrenstechnik	110 758	20 469	24 851	96 239	17 722	21 813	14 519	2 747	3 038
Elektrotechnik	60 622	10 048	12 542	47 072	7 981	10 011	13 550	2 067	2 531
Verkehrstechnik, Nautik	16 594	3 232	3 811	14 838	2 822	3 386	1 756	410	425
Architektur, Innenarchitektur	17 260	2 018	2 704	14 921	1 501	2 208	2 339	517	496
Raumplanung	3 918	516	789	3 394	412	658	524	104	131
Bauingenieurwesen	24 910	4 080	5 346	21 238	3 352	4 533	3 672	728	813
Vermessungswesen	3 416	596	900	3 082	511	783	334	85	117
Kunst, Kunstwissenschaft	28 349	3 586	4 953	23 723	2 687	4 071	4 626	899	882
Kunst, Kunstwissenschaft allgemein	3 608	388	668	3 269	313	585	339	75	83
Bildende Kunst	2 664	382	482	2 219	298	394	445	84	88
Gestaltung	9 111	1 163	1 531	8 227	975	1 378	884	188	153
Darstellende Kunst, Film und Fernsehen, Theaterwissenschaft	2 652	355	515	2 318	259	414	334	96	101
Musik, Musikwissenschaft	10 314	1 298	1 757	7 690	842	1 300	2 624	456	457
Außerhalb der Studienbereichsgliederung	259	58	70	146	15	23	113	43	47
Insgesamt ...	1 032 663	149 072	196 671	909 740	126 408	171 081	122 923	22 664	25 590

*) Aufgrund einer Revision der Studienfachzuordnungen in NRW sind die Ergebnisse ab WS 2006/2007 nur noch bedingt mit den Vorjahren vergleichbar.

Zusammenfassende Übersichten

10 Deutsche und ausländische Studierende im Wintersemester 2006/2007 nach Fächergruppen und Studienbereichen *)

Fächergruppe ----- Studienbereich	Insgesamt			Deutsche Studierende			Ausländische Studierende		
	insgesamt	und zwar im ersten		zusammen	und zwar im ersten		zusammen	und zwar im ersten	
		Hochschul-	Fach-		Hochschul-	Fach-		Hochschul-	Fach-
		semester	semester		semester	semester		semester	semester
Weiblich									
Sprach- und Kulturwissenschaften	293 960	41 563	54 882	256 285	33 635	46 822	37 675	7 928	8 060
Sprach- und Kulturwissenschaften allgemein	9 884	1 881	2 713	8 430	1 512	2 258	1 454	369	455
Evangelische Theologie, -Religionslehre	5 543	859	1 292	5 326	802	1 237	217	57	55
Katholische Theologie, -Religionslehre	4 342	624	978	4 115	583	923	227	41	55
Philosophie	6 213	992	1 435	5 310	752	1 192	903	240	243
Geschichte	18 035	2 495	3 253	16 273	2 061	2 851	1 762	434	402
Bibliothekswissenschaft, Dokumentation, Publizistik	16 495	2 270	3 134	14 688	1 955	2 772	1 807	315	362
Allgemeine und vergleichende Literatur- und Sprachwissenschaft	12 017	1 957	2 470	9 403	1 383	1 927	2 614	574	543
Altphilologie (klassische Philologie), Neugriechisch	2 442	458	622	2 258	418	580	184	40	42
Germanistik (Deutsch, germanische Sprachen ohne Anglistik)	70 653	10 939	13 067	58 566	7 644	9 956	12 087	3 295	3 111
Anglistik, Amerikanistik	34 868	5 032	6 102	31 294	4 355	5 473	3 574	677	629
Romanistik	17 239	2 948	3 629	14 410	2 394	3 098	2 829	554	531
Slawistik, Baltistik, Finno-Ugristik	4 105	481	628	2 433	298	415	1 672	183	213
Außereuropäische Sprach- und Kulturwissenschaften	7 653	1 068	1 482	6 254	901	1 253	1 399	167	229
Kulturwissenschaften i.e.S.	5 935	751	1 013	5 261	623	847	674	128	166
Psychologie	24 463	2 983	4 110	22 421	2 660	3 763	2 042	323	347
Erziehungswissenschaften	43 022	4 631	7 231	39 049	4 129	6 595	3 973	502	636
Sonderpädagogik	11 051	1 194	1 723	10 794	1 165	1 682	257	29	41
Sport, Sportwissenschaft	11 609	1 259	1 688	11 192	1 181	1 603	417	78	85
Rechts-, Wirtschafts- und Sozialwissenschaften	294 958	48 901	58 415	255 300	40 540	49 789	39 658	8 361	8 626
Wirtschafts- und Gesellschaftslehre allgemein	4 931	871	1 186	4 046	659	937	885	212	249
Regionalwissenschaften	1 605	230	326	1 301	174	259	304	56	67
Politikwissenschaften	11 553	1 632	2 172	9 244	1 065	1 623	2 309	567	549
Sozialwissenschaften	21 119	2 726	3 577	18 423	2 274	3 086	2 696	452	491
Sozialwesen	43 234	7 200	8 600	40 783	6 800	8 087	2 451	400	513
Rechtswissenschaft	51 554	7 860	9 384	45 177	6 280	7 709	6 377	1 580	1 675
Verwaltungswissenschaft	17 245	4 389	4 927	16 820	4 259	4 781	425	130	146
Wirtschaftswissenschaften	132 321	21 886	25 757	110 231	17 282	21 210	22 090	4 604	4 547
Wirtschaftsingenieurwesen	11 396	2 107	2 486	9 275	1 747	2 097	2 121	360	389
Mathematik, Naturwissenschaften	131 599	22 357	28 660	115 185	19 368	25 049	16 414	2 989	3 611
Mathematik, Naturwissenschaften allgemein	1 453	188	287	1 301	157	241	152	31	46
Mathematik	27 954	6 023	7 414	25 271	5 452	6 754	2 683	571	660
Informatik	18 862	2 849	4 039	13 393	2 048	2 953	5 469	801	1 086
Physik, Astronomie	5 639	924	1 250	4 770	735	1 053	869	189	197
Chemie	17 753	3 460	4 342	15 288	2 981	3 782	2 465	479	560
Pharmazie	8 977	1 185	1 340	8 118	1 078	1 214	859	107	126
Biologie	35 070	5 424	6 946	32 325	4 878	6 305	2 745	546	641
Geowissenschaften (ohne Geographie)	4 152	781	1 054	3 760	679	944	392	102	110
Geographie	11 739	1 523	1 988	10 959	1 360	1 803	780	163	185
Humanmedizin/Gesundheitswissenschaften	68 917	8 691	10 218	62 741	7 721	9 191	6 176	970	1 027
Gesundheitswissenschaften allgemein	12 117	2 112	2 416	11 593	2 014	2 311	524	98	105
Humanmedizin (ohne Zahnmedizin)	48 771	5 662	6 669	44 035	4 884	5 859	4 736	778	810
Zahnmedizin	8 029	917	1 133	7 113	823	1 021	916	94	112
Veterinärmedizin	6 575	879	1 114	6 240	801	1 041	335	78	73
Agrar-, Forst- und Ernährungswissenschaften	22 082	3 853	5 111	20 152	3 357	4 584	1 930	496	527
Landespflege, Umweltgestaltung	3 684	553	731	3 454	498	675	230	55	56
Agrarwissenschaften, Lebensmittel- und Getränketechnologie	9 316	1 831	2 408	8 168	1 525	2 105	1 148	306	303
Forstwissenschaft, Holzwirtschaft	1 342	267	355	1 101	173	256	241	94	99
Ernährungs- und Haushaltswissenschaften	7 740	1 202	1 617	7 429	1 161	1 548	311	41	69
Ingenieurwissenschaften	65 205	11 713	14 345	53 141	8 996	11 575	12 064	2 717	2 770
Ingenieurwesen allgemein	3 389	694	935	2 800	541	763	589	153	172
Bergbau, Hüttenwesen	320	72	82	218	42	47	102	30	35
Maschinenbau/Verfahrenstechnik	23 014	4 565	5 405	18 923	3 664	4 509	4 091	901	896
Elektrotechnik	5 520	1 025	1 252	2 990	568	761	2 530	457	491
Verkehrstechnik, Nautik	1 604	355	401	1 424	308	349	180	47	52
Architektur, Innenarchitektur	19 354	2 952	3 524	16 541	2 232	2 857	2 813	720	667
Raumplanung	3 071	473	678	2 637	372	558	434	101	120
Bauingenieurwesen	7 536	1 339	1 759	6 394	1 080	1 479	1 142	259	280
Vermessungswesen	1 397	238	309	1 214	189	252	183	49	57
Kunst, Kunstwissenschaft	51 167	6 573	8 906	42 518	5 012	7 322	8 649	1 561	1 584
Kunst, Kunstwissenschaft allgemein	16 159	1 960	2 845	14 626	1 685	2 551	1 533	275	294
Bildende Kunst	3 117	461	601	2 514	342	477	603	119	124
Gestaltung	13 693	1 680	2 185	12 211	1 427	1 969	1 482	253	216
Darstellende Kunst, Film und Fernsehen, Theaterwissenschaft	4 515	692	895	3 848	509	705	667	183	190
Musik, Musikwissenschaft	13 683	1 780	2 380	9 319	1 049	1 620	4 364	731	760
Außerhalb der Studienbereichsgliederung	308	85	95	180	23	28	128	62	67
Insgesamt ...	946 380	145 874	183 434	822 934	120 634	157 004	123 446	25 240	26 430

*) Aufgrund einer Revision der Studienfachzuordnungen in NRW sind die Ergebnisse ab WS 2006/2007 nur noch bedingt mit den Vorjahren vergleichbar.

Zusammenfassende Übersichten

11 Deutsche und ausländische Studierende im Wintersemester 2006/2007 nach Fächergruppen, Studienbereichen *) und Art des Studiums

Fächergruppe ----- Studienbereich	Studierende insgesamt	Davon nach Art des Studiums							
		Erst- studium	Zweit- studium	Aufbau- studium	Ergänzungs-, Erweiterungs- und Zusatz- studium	Promotions- studium	Kontakt-/ Weiter- bildungs- studium	Weiter- studium zur Verbesserung der Prüfungsnote	kein Abschluss angestrebt
Insgesamt									
Sprach- und Kulturwissenschaften	419 540	358 494	20 716	5 688	7 371	19 784	1 945	5	5 537
Sprach- und Kulturwissenschaften allgemein	13 534	11 604	570	601	149	325	88	-	197
Evangelische Theologie, -Religionslehre	9 159	7 139	899	139	336	578	-	-	68
Katholische Theologie, -Religionslehre	7 914	5 613	730	553	212	789	2	-	15
Philosophie	14 695	10 646	1 748	105	354	1 605	31	-	206
Geschichte	39 577	33 561	1 996	101	216	3 370	1	-	332
Bibliothekswissenschaft, Dokumentation, Publizistik	26 186	23 496	740	741	330	557	186	-	136
Allgemeine und vergleichende Literatur- und Sprachwissenschaft	16 127	13 602	918	317	61	842	84	-	303
Altphilologie (klassische Philologie), Neugriechisch	4 017	3 222	278	3	266	229	-	-	19
Germanistik (Deutsch, germanische Sprachen ohne Anglistik)	91 927	81 195	3 441	668	1 233	3 013	3	-	2 374
Anglistik, Amerikanistik	48 173	44 568	1 675	110	353	1 187	2	-	278
Romanistik	20 945	18 138	1 278	34	643	637	-	-	215
Slawistik, Baltistik, Finno-Ugristik	5 140	4 298	432	3	80	251	-	-	76
Außereuropäische Sprach- und Kulturwissenschaften	12 685	10 777	798	212	59	775	-	-	64
Kulturwissenschaften i.e.S.	8 151	7 070	361	60	75	447	86	-	52
Psychologie	31 564	26 456	1 374	432	712	2 139	331	-	120
Erziehungswissenschaften	55 760	45 971	2 979	1 173	1 485	2 870	1 130	5	147
Sonderpädagogik	13 986	11 138	499	436	807	170	1	-	935
Sport	29 135	27 315	772	137	121	705	1	-	84
Rechts-, Wirtschafts- und Sozialwissenschaften	610 836	547 516	20 597	11 916	5 609	16 033	5 940	281	2 944
Wirtschafts- und Gesellschaftslehre allgemein	8 962	7 552	241	702	87	261	97	-	22
Regionalwissenschaften	2 223	1 899	37	197	63	18	-	-	9
Politikwissenschaften	28 532	24 369	1 506	337	71	1 740	27	-	482
Sozialwissenschaften	36 523	32 392	1 526	254	220	1 864	1	-	266
Sozialwesen	56 580	53 376	1 497	1 021	39	91	539	1	16
Rechtswissenschaft	99 315	85 185	3 901	1 247	965	6 571	570	278	598
Verwaltungswissenschaft	35 886	33 823	956	235	336	138	369	-	29
Wirtschaftswissenschaften	285 851	256 500	9 697	6 580	3 033	5 194	3 447	2	1 398
Wirtschaftsingenieurwesen	56 964	52 420	1 236	1 343	795	156	890	-	124
Mathematik, Naturwissenschaften	358 541	311 518	14 052	4 733	1 609	24 634	577	1	1 417
Mathematik, Naturwissenschaften allgemein	2 652	1 970	115	262	20	222	57	-	6
Mathematik	56 608	50 700	3 501	309	236	1 730	3	1	128
Informatik	127 537	115 615	5 144	2 594	769	2 550	431	-	434
Physik, Astronomie	30 637	24 660	1 184	204	203	4 131	83	-	172
Chemie	38 982	30 882	1 277	620	145	5 818	-	-	240
Pharmazie	12 128	10 829	207	87	2	981	-	-	22
Biologie	55 166	45 897	1 280	436	82	7 175	1	-	295
Geowissenschaften (ohne Geographie)	10 108	8 230	655	155	6	1 016	2	-	44
Geographie	24 723	22 735	689	66	146	1 011	-	-	76
Humanmedizin/Gesundheitswissenschaften	111 202	102 351	2 734	1 276	303	3 117	1 060	2	359
Gesundheitswissenschaften allgemein	17 122	14 286	546	875	217	142	1 053	2	1
Humanmedizin (ohne Zahnmedizin)	80 499	75 500	1 797	380	83	2 393	1	-	345
Zahnmedizin	13 581	12 565	391	21	3	582	6	-	13
Veterinärmedizin	7 794	6 004	121	-	-	1 625	13	-	31
Agrar-, Forst- und Ernährungswissenschaften	40 013	35 144	999	1 585	346	1 652	40	-	247
Landespflege, Umweltgestaltung	6 646	6 190	207	94	27	101	3	-	24
Agrarwissenschaften, Lebensmittel- und Getränketechnologie	19 887	16 900	602	862	277	1 045	26	-	175
Forstwissenschaft, Holzwirtschaft	4 559	3 843	38	362	2	266	11	-	37
Ernährungs- und Haushaltswissenschaften	8 921	8 211	152	267	40	240	-	-	11
Ingenieurwissenschaften	321 899	293 962	8 581	7 243	1 481	7 107	1 087	-	2 438
Ingenieurwesen allgemein	21 311	19 267	592	726	110	120	277	-	219
Bergbau, Hüttenwesen	1 614	1 188	150	1	21	202	6	-	46
Maschinenbau/Verfahrenstechnik	133 772	124 186	2 635	2 533	439	2 893	285	-	801
Elektrotechnik	66 142	59 590	2 379	1 421	259	1 953	17	-	523
Verkehrstechnik, Nautik	18 198	17 490	232	121	35	129	141	-	50
Architektur, Innenarchitektur	36 614	33 833	983	568	124	612	28	-	466
Raumplanung	6 989	5 645	293	426	130	262	173	-	60
Bauingenieurwesen	32 446	28 390	1 189	1 309	359	821	132	-	246
Vermessungswesen	4 813	4 373	128	138	4	115	28	-	27
Kunst, Kunstwissenschaft	79 516	66 737	4 468	3 184	1 172	2 694	118	29	1 114
Kunst, Kunstwissenschaft allgemein	19 767	16 239	1 153	466	242	1 547	-	-	120
Bildende Kunst	5 781	4 377	349	228	74	18	45	26	664
Gestaltung	22 804	21 599	582	385	76	73	9	3	77
Darstellende Kunst, Film und Fernsehen, Theaterwissenschaft	7 167	6 195	275	182	122	298	-	-	95
Musik, Musikwissenschaft	23 997	18 327	2 109	1 923	658	758	64	-	158
Außerhalb der Studienbereichsgliederung	567	148	72	11	1	108	-	-	227
Insgesamt ...	1 979 043	1 749 189	73 112	35 773	18 013	77 459	10 781	318	14 398

*) Aufgrund einer Revision der Studienfachzuordnungen in NRW sind die Ergebnisse ab WS 2006/2007 nur noch bedingt mit den Vorjahren vergleichbar.

Zusammenfassende Übersichten

11 Deutsche und ausländische Studierende im Wintersemester 2006/2007 nach Fächergruppen, Studienbereichen *) und Art des Studiums

Fächergruppe ----- Studienbereich	Studierende insgesamt	Davon nach Art des Studiums							kein Abschluss angestrebt	
		Erst- studium	Zweit- studium	Aufbau- studium	Ergänzungs-, Erweiterungs- und Zusatz- studium	Promotions- studium	Kontakt-/ Weiter- bildungs- studium	Weiter- studium zur Verbesserung der Prüfungsnote		
Männlich										
Sprach- und Kulturwissenschaften	125 580	104 362	6 963	1 815	1 907	8 423	668	1	1 441	
Sprach- und Kulturwissenschaften allgemein	3 650	3 055	201	154	35	118	21	-	66	
Evangelische Theologie, -Religionslehre	3 616	2 733	371	65	70	345	-	-	32	
Katholische Theologie, -Religionslehre	3 572	2 247	400	316	59	540	2	-	8	
Philosophie	8 482	6 157	1 007	50	112	1 035	8	-	113	
Geschichte	21 542	18 418	1 004	41	81	1 854	1	-	143	
Bibliothekswissenschaft, Dokumentation, Publizistik	9 691	8 682	243	275	119	256	72	-	44	
Allgemeine und vergleichende Literatur- und Sprachwissenschaft	4 110	3 373	240	91	21	302	14	-	69	
Altphilologie (klassische Philologie), Neugriechisch	1 575	1 231	133	-	92	111	-	-	8	
Germanistik (Deutsch, germanische Sprachen ohne Anglistik)	21 274	18 507	751	114	267	1 033	2	-	600	
Anglistik, Amerikanistik	13 305	12 389	414	24	70	348	-	-	60	
Romanistik	3 706	3 046	326	3	123	163	-	-	45	
Slawistik, Baltistik, Finno-Ugristik	1 035	837	104	-	17	63	-	-	14	
Außereuropäische Sprach- und Kulturwissenschaften	5 032	4 205	329	111	26	344	-	-	17	
Kulturwissenschaften i.e.S.	2 216	1 898	110	9	14	136	37	-	12	
Psychologie	7 101	5 551	354	109	319	670	65	-	33	
Erziehungswissenschaften	12 738	9 573	879	380	358	1 060	446	1	41	
Sonderpädagogik	2 935	2 460	97	73	124	45	-	-	136	
Sport	17 526	16 493	443	70	48	406	1	-	65	
Rechts-, Wirtschafts- und Sozialwissenschaften	315 878	280 560	10 527	6 554	3 372	9 819	3 751	136	1 159	
Wirtschafts- und Gesellschaftslehre allgemein	4 031	3 367	104	295	28	165	65	-	7	
Regionalwissenschaften	618	538	12	41	18	5	-	-	4	
Politikwissenschaften	16 979	14 789	814	138	36	992	12	-	198	
Sozialwissenschaften	15 404	13 638	607	77	86	903	-	-	93	
Sozialwesen	13 346	12 466	377	245	18	32	205	-	3	
Rechtswissenschaft	47 761	40 033	2 005	556	429	3 960	416	135	227	
Verwaltungswissenschaft	18 641	17 534	480	123	180	88	220	-	16	
Wirtschaftswissenschaften	153 530	136 070	5 272	4 026	1 985	3 562	2 067	1	547	
Wirtschaftsingenieurwesen	45 568	42 125	856	1 053	592	112	766	-	64	
Mathematik, Naturwissenschaften	226 942	198 354	8 416	3 130	838	14 928	464	1	811	
Mathematik, Naturwissenschaften allgemein	1 199	811	55	167	9	107	46	-	4	
Mathematik	28 654	25 214	1 905	165	63	1 235	2	1	69	
Informatik	108 675	99 531	3 801	1 964	554	2 156	346	-	323	
Physik, Astronomie	24 998	20 464	762	160	91	3 346	67	-	108	
Chemie	21 229	16 598	653	336	43	3 490	-	-	109	
Pharmazie	3 151	2 610	76	41	1	413	-	-	10	
Biologie	20 096	16 309	483	170	21	2 979	1	-	133	
Geowissenschaften (ohne Geographie)	5 956	4 880	341	90	5	609	2	-	29	
Geographie	12 984	11 937	340	37	51	593	-	-	26	
Humanmedizin/Gesundheitswissenschaften	42 285	38 368	1 190	647	128	1 333	484	1	134	
Gesundheitswissenschaften allgemein	5 005	3 759	176	459	87	42	481	1	-	
Humanmedizin (ohne Zahnmedizin)	31 728	29 577	779	171	38	1 033	-	-	130	
Zahnmedizin	5 552	5 032	235	17	3	258	3	-	4	
Veterinärmedizin	1 219	832	32	-	-	341	6	-	8	
Agrar-, Forst- und Ernährungswissenschaften	17 931	15 666	419	682	166	870	17	-	111	
Landespflege, Umweltgestaltung	2 962	2 785	77	35	14	39	1	-	11	
Agrarwissenschaften, Lebensmittel- und Getränketechnologie	10 571	9 024	287	425	149	600	11	-	75	
Forstwissenschaft, Holzwirtschaft	3 217	2 779	28	202	1	179	5	-	23	
Ernährungs- und Haushaltswissenschaften	1 181	1 078	27	20	2	52	-	-	2	
Ingenieurwissenschaften	256 694	235 869	6 329	5 232	1 123	5 691	834	-	1 616	
Ingenieurwesen allgemein	17 922	16 330	462	571	72	91	223	-	173	
Bergbau, Hüttenwesen	1 294	970	121	-	20	146	5	-	32	
Maschinenbau/Verfahrenstechnik	110 758	103 339	1 996	1 909	349	2 376	229	-	560	
Elektrotechnik	60 622	54 990	2 045	1 166	235	1 762	15	-	409	
Verkehrstechnik, Nautik	16 594	15 967	199	115	31	112	128	-	42	
Architektur, Innenarchitektur	17 260	15 925	478	247	68	328	14	-	200	
Raumplanung	3 918	3 221	143	172	86	165	102	-	29	
Bauingenieurwesen	24 910	22 004	801	960	259	631	100	-	155	
Vermessungswesen	3 416	3 123	84	92	3	80	18	-	16	
Kunst, Kunstwissenschaft	28 349	23 666	1 576	1 244	380	963	52	15	453	
Kunst, Kunstwissenschaft allgemein	3 608	2 696	316	106	70	399	-	-	21	
Bildende Kunst	2 664	2 090	112	84	39	7	22	12	298	
Gestaltung	9 111	8 619	197	198	18	38	3	3	35	
Darstellende Kunst, Film und Fernsehen, Theaterwissenschaft	2 652	2 283	101	68	40	117	-	-	43	
Musik, Musikwissenschaft	10 314	7 978	850	788	213	402	27	-	56	
Außerhalb der Studienbereichsgliederung	259	59	21	6	-	64	-	-	109	
Insgesamt ...	1 032 663	914 229	35 916	19 380	7 962	42 838	6 277	154	5 907	

*) Aufgrund einer Revision der Studienfachzuordnungen in NRW sind die Ergebnisse ab WS 2006/2007 nur noch bedingt mit den Vorjahren vergleichbar.

Zusammenfassende Übersichten

11 Deutsche und ausländische Studierende im Wintersemester 2006/2007 nach Fächergruppen, Studienbereichen *) und Art des Studiums

Fächergruppe Studienbereich	Studierende insgesamt	Davon nach Art des Studiums							kein Abschluss angestrebt
		Erst- studium	Zweit- studium	Aufbau- studium	Ergänzungs-, Erweiterungs- und Zusatz- studium	Promotions- studium	Kontakt-/ Weiter- bildungs- studium	Weiter- studium zur Verbesserung der Prüfungsnote	
Weiblich									
Sprach- und Kulturwissenschaften	293 960	254 132	13 753	3 873	5 464	11 361	1 277	4	4 096
Sprach- und Kulturwissenschaften allgemein	9 884	8 549	369	447	114	207	67	-	131
Evangelische Theologie, -Religionslehre	5 543	4 406	528	74	266	233	-	-	36
Katholische Theologie, -Religionslehre	4 342	3 366	330	237	153	249	-	-	7
Philosophie	6 213	4 489	741	55	242	570	23	-	93
Geschichte	18 035	15 143	992	60	135	1 516	-	-	189
Bibliothekswissenschaft, Dokumentation, Publizistik	16 495	14 814	497	466	211	301	114	-	92
Allgemeine und vergleichende Literatur- und Sprachwissenschaft	12 017	10 229	678	226	40	540	70	-	234
Altphilologie (klassische Philologie), Neugriechisch	2 442	1 991	145	3	174	118	-	-	11
Germanistik (Deutsch, germanische Sprachen ohne Anglistik)	70 653	62 688	2 690	554	966	1 980	1	-	1 774
Anglistik, Amerikanistik	34 868	32 179	1 261	86	283	839	2	-	218
Romanistik	17 239	15 092	952	31	520	474	-	-	170
Slawistik, Baltistik, Finno-Ugristik	4 105	3 461	328	3	63	188	-	-	62
Außereuropäische Sprach- und Kulturwissenschaften	7 653	6 572	469	101	33	431	-	-	47
Kulturwissenschaften i.e.S.	5 935	5 172	251	51	61	311	49	-	40
Psychologie	24 463	20 905	1 020	323	393	1 469	266	-	87
Erziehungswissenschaften	43 022	36 398	2 100	793	1 127	1 810	684	4	106
Sonderpädagogik	11 051	8 678	402	363	683	125	1	-	799
Sport	11 609	10 822	329	67	73	299	-	-	19
Rechts-, Wirtschafts- und Sozialwissenschaften	294 958	266 956	10 070	5 362	2 237	6 214	2 189	145	1 785
Wirtschafts- und Gesellschaftslehre allgemein	4 931	4 185	137	407	59	96	32	-	15
Regionalwissenschaften	1 605	1 361	25	156	45	13	-	-	5
Politikwissenschaften	11 553	9 580	692	199	35	748	15	-	284
Sozialwissenschaften	21 119	18 754	919	177	134	961	1	-	173
Sozialwesen	43 234	40 910	1 120	776	21	59	334	1	13
Rechtswissenschaft	51 554	45 152	1 896	691	536	2 611	154	143	371
Verwaltungswissenschaft	17 245	16 289	476	112	156	50	149	-	13
Wirtschaftswissenschaften	132 321	120 430	4 425	2 554	1 048	1 632	1 380	1	851
Wirtschaftsingenieurwesen	11 396	10 295	380	290	203	44	124	-	60
Mathematik, Naturwissenschaften	131 599	113 164	5 636	1 603	771	9 706	113	-	606
Mathematik, Naturwissenschaften allgemein	1 453	1 159	60	95	11	115	11	-	2
Mathematik	27 954	25 486	1 596	144	173	495	1	-	59
Informatik	18 862	16 084	1 343	630	215	394	85	-	111
Physik, Astronomie	5 639	4 196	422	44	112	785	16	-	64
Chemie	17 753	14 284	624	284	102	2 328	-	-	131
Pharmazie	8 977	8 219	131	46	1	568	-	-	12
Biologie	35 070	29 588	797	266	61	4 196	-	-	162
Geowissenschaften (ohne Geographie)	4 152	3 350	314	65	1	407	-	-	15
Geographie	11 739	10 798	349	29	95	418	-	-	50
Humanmedizin/Gesundheitswissenschaften	68 917	63 983	1 544	629	175	1 784	576	1	225
Gesundheitswissenschaften allgemein	12 117	10 527	370	416	130	100	572	1	1
Humanmedizin (ohne Zahnmedizin)	48 771	45 923	1 018	209	45	1 360	1	-	215
Zahnmedizin	8 029	7 533	156	4	-	324	3	-	9
Veterinärmedizin	6 575	5 172	89	-	-	1 284	7	-	23
Agrar-, Forst- und Ernährungswissenschaften	22 082	19 478	580	903	180	782	23	-	136
Landespflege, Umweltgestaltung	3 684	3 405	130	59	13	62	2	-	13
Agrarwissenschaften, Lebensmittel- und Getränketechnologie	9 316	7 876	315	437	128	445	15	-	100
Forstwissenschaft, Holzwirtschaft	1 342	1 064	10	160	1	87	6	-	14
Ernährungs- und Haushaltswissenschaften	7 740	7 133	125	247	38	188	-	-	9
Ingenieurwissenschaften	65 205	58 093	2 252	2 011	358	1 416	253	-	822
Ingenieurwesen allgemein	3 389	2 937	130	155	38	29	54	-	46
Bergbau, Hüttenwesen	320	218	29	1	1	56	1	-	14
Maschinenbau/Verfahrenstechnik	23 014	20 847	639	624	90	517	56	-	241
Elektrotechnik	5 520	4 600	334	255	24	191	2	-	114
Verkehrstechnik, Nautik	1 604	1 523	33	6	4	17	13	-	8
Architektur, Innenarchitektur	19 354	17 908	505	321	56	284	14	-	266
Raumplanung	3 071	2 424	150	254	44	97	71	-	31
Bauingenieurwesen	7 536	6 386	388	349	100	190	32	-	91
Vermessungswesen	1 397	1 250	44	46	1	35	10	-	11
Kunst, Kunstwissenschaft	51 167	43 071	2 892	1 940	792	1 731	66	14	661
Kunst, Kunstwissenschaft allgemein	16 159	13 543	837	360	172	1 148	-	-	99
Bildende Kunst	3 117	2 287	237	144	35	11	23	14	366
Gestaltung	13 693	12 980	385	187	58	35	6	-	42
Darstellende Kunst, Film und Fernsehen, Theaterwissenschaft	4 515	3 912	174	114	82	181	-	-	52
Musik, Musikwissenschaft	13 683	10 349	1 259	1 135	445	356	37	-	102
Außerhalb der Studienbereichsgliederung	308	89	51	5	1	44	-	-	118
Insgesamt ...	946 380	834 960	37 196	16 393	10 051	34 621	4 504	164	8 491

*) Aufgrund einer Revision der Studienfachzuordnungen in NRW sind die Ergebnisse ab WS 2006/2007 nur noch bedingt mit den Vorjahren vergleichbar.

Zusammenfassende Übersichten

12 Studierende und Studienanfänger/-innen im Wintersemester 2006/2007 nach Fächergruppen, Studienbereichen *)
und angestrebter Prüfungsgruppe

Fächergruppe ----- Studienbereich	Insgesamt	Davon streben an ...					
		Diplom (U) und entsprechende Abschluss- prüfungen ¹⁾	Promotionen	Lehramts- prüfungen	Fach- hochschul- abschluss	Bachelor- abschluss	Master- abschluss
Studierende insgesamt							
Sprach- und Kulturwissenschaften	419 540	197 930	20 069	124 442	7 568	61 965	7 566
Sprach- und Kulturwissenschaften allgemein	13 534	3 993	325	88	399	7 488	1 241
Evangelische Theologie, -Religionslehre	9 159	4 478	585	2 379	612	983	122
Katholische Theologie, -Religionslehre	7 914	3 275	794	2 895	592	327	31
Philosophie	14 695	8 752	1 631	1 680	-	2 375	257
Geschichte	39 577	18 815	3 464	11 182	-	5 773	343
Bibliothekswissenschaft, Dokumentation, Publizistik	26 186	12 769	585	-	3 514	8 123	1 195
Allgemeine und vergleichende Literatur- und Sprachwissenschaft	16 127	8 393	855	-	1 332	4 812	735
Altphilologie (klassische Philologie), Neugriechisch	4 017	629	229	2 722	-	435	2
Germanistik (Deutsch, germanische Sprachen ohne Anglistik)	91 927	32 187	3 053	45 264	-	10 715	708
Anglistik, Amerikanistik	48 173	14 776	1 201	25 892	3	6 027	274
Romanistik	20 945	9 330	647	8 066	-	2 843	59
Slawistik, Baltistik, Finno-Ugristik	5 140	3 422	253	442	233	774	16
Außereuropäische Sprach- und Kulturwissenschaften	12 685	9 482	802	127	-	2 151	123
Kulturwissenschaften i.e.S.	8 151	6 321	461	-	-	1 152	217
Psychologie	31 564	26 116	2 141	481	610	1 876	340
Erziehungswissenschaften	55 760	32 913	2 873	12 749	228	5 094	1 903
Sonderpädagogik	13 986	2 279	170	10 475	45	1 017	-
Sport	29 135	13 374	705	12 232	-	2 627	197
Rechts-, Wirtschafts- und Sozialwissenschaften	610 836	271 951	16 065	9 837	188 663	107 463	16 857
Wirtschafts- und Gesellschaftslehre allgemein	8 962	3 195	261	673	771	3 407	655
Regionalwissenschaften	2 223	1 323	18	-	-	604	278
Politikwissenschaften	28 532	20 386	1 754	554	23	5 181	634
Sozialwissenschaften	36 523	23 000	1 882	3 932	17	6 836	856
Sozialwesen	56 580	4 728	91	870	37 211	12 421	1 259
Rechtswissenschaft	99 315	77 619	6 571	17	7 226	6 694	1 188
Verwaltungswissenschaft	35 886	3 445	138	-	29 867	1 920	516
Wirtschaftswissenschaften	285 851	118 787	5 194	3 791	87 134	60 902	10 043
Wirtschaftsingenieurwesen	56 964	19 468	156	-	26 414	9 498	1 428
Mathematik, Naturwissenschaften	358 541	168 610	24 634	45 145	38 642	71 244	10 266
Mathematik, Naturwissenschaften allgemein	2 652	947	222	677	53	493	260
Mathematik	56 608	22 318	1 730	22 356	2 106	7 646	452
Informatik	127 537	47 030	2 550	961	32 863	37 804	6 329
Physik, Astronomie	30 637	20 987	4 138	1 802	-	3 217	493
Chemie	38 982	20 380	5 810	3 512	829	7 304	1 147
Pharmazie	12 128	10 864	981	-	-	216	67
Biologie	55 166	24 984	7 175	9 878	2 688	9 350	1 091
Geowissenschaften (ohne Geographie)	10 108	6 328	1 016	-	44	2 491	229
Geographie	24 723	14 772	1 012	5 959	59	2 723	198
Humanmedizin/Gesundheitswissenschaften	111 202	92 791	3 117	873	7 969	4 123	2 329
Gesundheitswissenschaften allgemein	17 122	2 237	142	873	7 969	3 952	1 949
Humanmedizin (ohne Zahnmedizin)	80 499	77 582	2 393	-	-	171	353
Zahnmedizin	13 581	12 972	582	-	-	-	27
Veterinärmedizin	7 794	6 156	1 625	-	-	-	13
Agrar-, Forst- und Ernährungswissenschaften	40 013	9 325	1 652	1 086	12 488	12 021	3 441
Landespflege, Umweltgestaltung	6 646	1 910	101	131	3 071	1 207	226
Agrarwissenschaften, Lebensmittel- und Getränketechnologie	19 887	4 310	1 045	200	5 612	6 680	2 040
Forstwissenschaft, Holzwirtschaft	4 559	1 030	266	-	1 086	1 612	565
Erährungs- und Haushaltswissenschaften	8 921	2 075	240	755	2 719	2 522	610
Ingenieurwissenschaften	321 899	102 311	7 107	3 381	133 499	61 767	13 834
Ingenieurwesen allgemein	21 311	4 126	120	774	7 672	6 871	1 748
Bergbau, Hüttenwesen	1 614	860	202	-	209	180	163
Maschinenbau/Verfahrenstechnik	133 772	43 291	2 893	1 254	56 557	25 528	4 249
Elektrotechnik	66 142	19 995	1 953	381	28 461	11 591	3 761
Verkehrstechnik, Nautik	18 198	5 563	129	3	9 759	2 271	473
Architektur, Innenarchitektur	36 614	13 379	612	104	14 162	7 263	1 094
Raumplanung	6 989	4 609	262	-	712	888	518
Bauingenieurwesen	32 446	9 328	821	865	13 865	5 964	1 603
Vermessungswesen	4 813	1 160	115	-	2 102	1 211	225
Kunst, Kunstwissenschaft	79 516	41 671	2 826	11 748	13 541	8 585	1 145
Kunst, Kunstwissenschaft allgemein	19 767	9 570	1 653	4 712	1 050	2 252	530
Bildende Kunst	5 781	4 064	18	252	687	703	57
Gestaltung	22 804	5 949	73	1 367	11 278	3 846	291
Darstellende Kunst, Film und Fernsehen, Theaterwissenschaft	7 167	5 808	298	152	153	655	101
Musik, Musikwissenschaft	23 997	16 280	784	5 265	373	1 129	166
Außerhalb der Studienbereichsgliederung	567	390	108	21	24	13	11
Insgesamt ...	1 979 043	904 509	77 908	208 765	402 394	329 808	55 659

*) Aufgrund einer Revision der Studienfachzuordnungen in NRW sind die Ergebnisse ab WS 2006/2007 nur noch bedingt mit den Vorjahren vergleichbar.

1) Einschließlich der Prüfungsgruppen "Künstlerischer Abschluss" und "Sonstiger Abschluss" (siehe hierzu auch Übersicht 2 im Anhang).

Zusammenfassende Übersichten

12 Studierende und Studienanfänger/-innen im Wintersemester 2006/2007 nach Fächergruppen, Studienbereichen *)
und angestrebter Prüfungsgruppe

Fächergruppe ----- Studienbereich	Insgesamt	Davon streben an ...					
		Diplom (U) und entsprechende Abschluss- prüfungen ¹⁾	Promotionen	Lehramts- prüfungen	Fach- hochschul- abschluss	Bachelor- abschluss	Master- abschluss
Weibliche Studierende							
Sprach- und Kulturwissenschaften	293 960	137 744	11 487	90 874	5 062	43 591	5 202
Sprach- und Kulturwissenschaften allgemein	9 884	3 034	207	72	269	5 385	917
Evangelische Theologie, -Religionslehre	5 543	2 354	234	1 803	436	670	46
Katholische Theologie, -Religionslehre	4 342	1 239	251	2 164	429	246	13
Philosophie	6 213	3 506	577	942	-	1 086	102
Geschichte	18 035	8 377	1 564	5 302	-	2 589	203
Bibliothekswissenschaft, Dokumentation, Publizistik	16 495	8 111	316	-	2 050	5 238	780
Allgemeine und vergleichende Literatur- und Sprachwissenschaft	12 017	6 132	546	-	1 036	3 729	574
Altphilologie (klassische Philologie), Neugriechisch	2 442	359	118	1 688	-	275	2
Germanistik (Deutsch, germanische Sprachen ohne Anglistik)	70 653	24 281	1 995	35 528	-	8 270	579
Anglistik, Amerikanistik	34 868	11 160	847	18 101	3	4 528	229
Romanistik	17 239	7 672	479	6 649	-	2 388	51
Slawistik, Baltistik, Finno-Ugristik	4 105	2 737	188	356	190	623	11
Außereuropäische Sprach- und Kulturwissenschaften	7 653	5 834	441	84	-	1 231	63
Kulturwissenschaften i.e.S.	5 935	4 559	318	-	-	909	149
Psychologie	24 463	20 494	1 469	393	456	1 408	243
Erziehungswissenschaften	43 022	25 922	1 812	9 758	152	4 138	1 240
Sonderpädagogik	11 051	1 973	125	8 034	41	878	-
Sport	11 609	4 594	299	5 520	-	1 096	100
Rechts-, Wirtschafts- und Sozialwissenschaften	294 958	124 926	6 221	5 584	95 886	54 399	7 942
Wirtschafts- und Gesellschaftslehre allgemein	4 931	1 498	96	487	457	1 998	395
Regionalwissenschaften	1 605	974	13	-	-	403	215
Politikwissenschaften	11 553	8 081	750	224	8	2 118	372
Sozialwissenschaften	21 119	13 455	966	2 092	9	4 017	580
Sozialwesen	43 234	3 522	59	656	28 490	9 600	907
Rechtswissenschaft	51 554	41 293	2 611	10	3 748	3 385	507
Verwaltungswissenschaft	17 245	1 015	50	-	14 940	974	266
Wirtschaftswissenschaften	132 321	51 307	1 632	2 115	43 186	29 774	4 307
Wirtschaftsingenieurwesen	11 396	3 781	44	-	5 048	2 130	393
Mathematik, Naturwissenschaften	131 599	61 041	9 702	27 924	7 445	22 494	2 993
Mathematik, Naturwissenschaften allgemein	1 453	461	115	545	17	230	85
Mathematik	27 954	8 180	495	14 122	972	4 010	175
Informatik	18 862	6 583	394	249	4 523	5 877	1 236
Physik, Astronomie	5 639	3 554	786	574	-	633	92
Chemie	17 753	9 205	2 323	1 926	453	3 327	519
Pharmazie	8 977	8 231	568	-	-	144	34
Biologie	35 070	15 491	4 196	7 173	1 450	6 094	666
Geowissenschaften (ohne Geographie)	4 152	2 624	407	-	11	1 012	98
Geographie	11 739	6 712	418	3 335	19	1 167	88
Humanmedizin/Gesundheitswissenschaften	68 917	56 489	1 784	733	5 759	3 007	1 145
Gesundheitswissenschaften allgemein	12 117	1 703	100	733	5 759	2 884	938
Humanmedizin (ohne Zahnmedizin)	48 771	47 088	1 360	-	-	123	200
Zahnmedizin	8 029	7 698	324	-	-	-	7
Veterinärmedizin	6 575	5 284	1 284	-	-	-	7
Agrar-, Forst- und Ernährungswissenschaften	22 082	5 651	782	824	6 305	6 566	1 954
Landespflege, Umweltgestaltung	3 684	1 178	62	72	1 592	628	152
Agrarwissenschaften, Lebensmittel- und Getränke-technologie	9 316	2 313	445	132	2 213	3 205	1 008
Forstwissenschaft, Holzwirtschaft	1 342	307	87	-	243	473	232
Ernährungs- und Haushaltswissenschaften	7 740	1 853	188	620	2 257	2 260	562
Ingenieurwissenschaften	65 205	21 692	1 416	1 006	24 321	13 398	3 372
Ingenieurwesen allgemein	3 389	625	29	293	1 080	982	380
Bergbau, Hüttenwesen	320	182	56	-	23	28	31
Maschinenbau/Verfahrenstechnik	23 014	6 401	517	363	9 576	5 106	1 051
Elektrotechnik	5 520	1 988	191	40	1 706	1 034	561
Verkehrstechnik, Nautik	1 604	562	17	1	775	203	46
Architektur, Innenarchitektur	19 354	6 848	284	23	7 576	4 058	565
Raumplanung	3 071	2 041	97	-	307	389	237
Bauingenieurwesen	7 536	2 666	190	286	2 683	1 286	425
Vermessungswesen	1 397	379	35	-	595	312	76
Kunst, Kunstwissenschaft	51 167	26 029	1 815	8 814	8 460	5 327	722
Kunst, Kunstwissenschaft allgemein	16 159	7 843	1 222	3 936	865	1 885	408
Bildende Kunst	3 117	2 248	11	204	301	321	32
Gestaltung	13 693	3 280	35	1 162	6 979	2 121	116
Darstellende Kunst, Film und Fernsehen, Theaterwissenschaft	4 515	3 654	181	111	59	439	71
Musik, Musikwissenschaft	13 683	9 004	366	3 401	256	561	95
Außerhalb der Studienbereichsgliederung	308	223	44	16	8	12	5
Insgesamt ...	946 380	443 673	34 834	141 295	153 246	149 890	23 442

*) Aufgrund einer Revision der Studienfachzuordnungen in NRW sind die Ergebnisse ab WS 2006/2007 nur noch bedingt mit den Vorjahren vergleichbar.

1) Einschließlich der Prüfungsgruppen "Künstlerischer Abschluss" und "Sonstiger Abschluss" (siehe hierzu auch Übersicht 2 im Anhang).

Zusammenfassende Übersichten

12 Studierende und Studienanfänger/-innen im Wintersemester 2006/2007 nach Fächergruppen, Studienbereichen *)
und angestrebter Prüfungsgruppe

Fächergruppe ----- Studienbereich	Insgesamt	Davon streben an ...					
		Diplom (U) und entsprechende Abschluss- prüfungen ¹⁾	Promotionen	Lehramts- prüfungen	Fach- hochschul- abschluss	Bachelor- abschluss	Master- abschluss
Studienanfänger insgesamt im 1. Fachsemester							
Sprach- und Kulturwissenschaften	76 600	23 252	2 058	20 277	836	27 060	3 117
Sprach- und Kulturwissenschaften allgemein	3 665	359	42	19	30	2 757	458
Evangelische Theologie, -Religionslehre	1 990	884	62	473	111	404	56
Katholische Theologie, -Religionslehre	1 617	673	78	574	138	148	6
Philosophie	2 997	1 104	162	339	-	1 293	99
Geschichte	6 640	1 673	306	1 840	-	2 702	119
Bibliothekswissenschaft, Dokumentation, Publizistik	4 795	847	73	-	323	3 020	532
Allgemeine und vergleichende Literatur- und Sprachwissenschaft	3 242	857	81	-	103	1 885	316
Altphilologie (klassische Philologie), Neugriechisch	952	73	19	650	-	209	1
Germanistik (Deutsch, germanische Sprachen ohne Anglistik)	16 787	4 572	276	6 777	-	4 891	271
Anglistik, Amerikanistik	8 337	1 170	140	4 240	-	2 638	149
Romanistik	4 378	1 254	72	1 702	-	1 317	33
Slawistik, Baltistik, Finno-Ugristik	820	293	30	75	58	357	7
Außereuropäische Sprach- und Kulturwissenschaften	2 442	1 199	83	18	-	1 089	53
Kulturwissenschaften i.e.S.	1 334	642	55	-	-	540	97
Psychologie	5 237	3 583	264	72	73	1 084	161
Erziehungswissenschaften	9 279	3 832	287	2 143	-	2 258	759
Sonderpädagogik	2 088	237	28	1 355	-	468	-
Sport	4 211	1 218	69	1 626	-	1 226	72
Rechts-, Wirtschafts- und Sozialwissenschaften	116 258	31 633	1 686	1 554	22 610	52 546	6 229
Wirtschafts- und Gesellschaftslehre allgemein	2 043	364	25	30	168	1 181	275
Regionalwissenschaften	449	128	3	-	-	204	114
Politikwissenschaften	4 895	2 196	195	92	-	2 105	307
Sozialwissenschaften	6 019	1 850	213	678	-	2 945	333
Sozialwesen	11 087	169	8	124	2 932	7 370	484
Rechtswissenschaft	16 683	12 363	620	-	775	2 275	650
Verwaltungswissenschaft	9 420	641	27	-	7 411	1 073	268
Wirtschaftswissenschaften	53 432	10 542	571	630	7 793	30 509	3 387
Wirtschaftsingenieurwesen	12 230	3 380	24	-	3 531	4 884	411
Mathematik, Naturwissenschaften	72 314	21 170	3 167	9 287	2 535	32 662	3 493
Mathematik, Naturwissenschaften allgemein	603	174	30	2	-	292	105
Mathematik	13 685	4 212	213	5 303	211	3 605	141
Informatik	24 228	4 229	336	216	1 935	15 634	1 878
Physik, Astronomie	5 969	2 813	514	411	-	2 004	227
Chemie	8 936	3 094	781	811	163	3 649	438
Pharmazie	1 793	1 579	115	-	-	81	18
Biologie	10 515	2 666	960	1 602	215	4 574	498
Geowissenschaften (ohne Geographie)	2 565	863	126	-	11	1 459	106
Geographie	4 020	1 540	92	942	-	1 364	82
Humanmedizin/Gesundheitswissenschaften	15 763	11 695	710	138	678	1 896	646
Gesundheitswissenschaften allgemein	3 455	272	26	138	678	1 827	514
Humanmedizin (ohne Zahnmedizin)	10 501	9 752	554	-	-	69	126
Zahnmedizin	1 807	1 671	130	-	-	-	6
Veterinärmedizin	1 298	1 080	218	-	-	-	-
Agrar-, Forst- und Ernährungswissenschaften	9 265	1 349	185	200	1 153	5 193	1 185
Landespflege, Umweltgestaltung	1 348	145	13	27	230	828	105
Agrarwissenschaften, Lebensmittel- und Getränketechnologie	4 920	804	120	24	630	2 683	659
Forstwissenschaft, Holzwirtschaft	1 131	82	26	-	104	708	211
Ernährungs- und Haushaltswissenschaften	1 866	318	26	149	189	974	210
Ingenieurwissenschaften	70 372	19 968	759	496	13 657	31 196	4 296
Ingenieurwesen allgemein	5 708	909	17	142	952	3 227	461
Bergbau, Hüttenwesen	393	182	13	-	52	89	57
Maschinenbau/Verfahrenstechnik	30 256	9 350	319	188	5 604	13 555	1 240
Elektrotechnik	13 794	3 550	199	50	3 328	5 650	1 017
Verkehrstechnik, Nautik	4 212	1 462	19	1	1 238	1 286	206
Architektur, Innenarchitektur	6 228	1 707	77	11	804	3 119	510
Raumplanung	1 467	666	50	-	84	500	167
Bauingenieurwesen	7 105	1 877	57	104	1 355	3 191	521
Vermessungswesen	1 209	265	8	-	240	579	117
Kunst, Kunstwissenschaft	13 859	6 604	271	1 562	1 323	3 601	498
Kunst, Kunstwissenschaft allgemein	3 513	1 183	145	623	144	1 185	233
Bildende Kunst	1 083	790	1	27	99	135	31
Gestaltung	3 716	861	8	209	1 009	1 512	117
Darstellende Kunst, Film und Fernsehen, Theaterwissenschaft	1 410	1 073	33	6	20	255	23
Musik, Musikwissenschaft	4 137	2 697	84	697	51	514	94
Außerhalb der Studienbereichsgliederung	165	131	13	-	14	7	-
Insgesamt ...	380 105	118 100	9 136	35 140	42 806	155 387	19 536

*) Aufgrund einer Revision der Studienfachzuordnungen in NRW sind die Ergebnisse ab WS 2006/2007 nur noch bedingt mit den Vorjahren vergleichbar.

1) Einschließlich der Prüfungsgruppen "Künstlerischer Abschluss" und "Sonstiger Abschluss" (siehe hierzu auch Übersicht 2 im Anhang).

Zusammenfassende Übersichten

12 Studierende und Studienanfänger/-innen im Wintersemester 2006/2007 nach Fächergruppen, Studienbereichen *)
und angestrebter Prüfungsgruppe

Fächergruppe ----- Studienbereich	Insgesamt	Davon streben an ...					
		Diplom (U) und entsprechende Abschluss- prüfungen ¹⁾	Promotionen	Lehramts- prüfungen	Fach- hochschul- abschluss	Bachelor- abschluss	Master- abschluss
Weibliche Studienanfänger im 1. Fachsemester							
Sprach- und Kulturwissenschaften	54 882	16 518	1 280	15 192	581	19 113	2 198
Sprach- und Kulturwissenschaften allgemein	2 713	268	26	17	25	2 033	344
Evangelische Theologie, -Religionslehre	1 292	512	31	366	83	277	23
Katholische Theologie, -Religionslehre	978	311	20	435	96	113	3
Philosophie	1 435	528	59	205	-	600	43
Geschichte	3 253	789	162	966	-	1 260	76
Bibliothekswissenschaft, Dokumentation, Publizistik	3 134	589	36	-	198	1 955	356
Allgemeine und vergleichende Literatur- und Sprachwissenschaft	2 470	634	46	-	85	1 448	257
Altphilologie (klassische Philologie), Neugriechisch	622	48	12	417	-	144	1
Germanistik (Deutsch, germanische Sprachen ohne Anglistik)	13 067	3 449	203	5 450	-	3 739	226
Anglistik, Amerikanistik	6 102	877	111	3 003	-	1 986	125
Romanistik	3 629	1 022	55	1 399	-	1 126	27
Slawistik, Baltistik, Finno-Ugristik	628	227	23	53	46	273	6
Außereuropäische Sprach- und Kulturwissenschaften	1 482	738	45	13	-	660	26
Kulturwissenschaften i.e.S.	1 013	478	38	-	-	422	75
Psychologie	4 110	2 853	197	69	48	832	111
Erziehungswissenschaften	7 231	2 999	194	1 705	-	1 834	499
Sonderpädagogik	1 723	196	22	1 094	-	411	-
Sport	1 688	405	31	727	-	487	38
Rechts-, Wirtschafts- und Sozialwissenschaften	58 415	15 544	713	907	11 391	26 735	3 125
Wirtschafts- und Gesellschaftslehre allgemein	1 186	168	11	18	107	699	183
Regionalwissenschaften	326	100	2	-	-	135	89
Politikwissenschaften	2 172	997	96	41	-	845	193
Sozialwissenschaften	3 577	1 102	113	380	-	1 749	233
Sozialwesen	8 600	125	7	94	2 287	5 719	368
Rechtswissenschaft	9 384	7 280	245	-	387	1 184	288
Verwaltungswissenschaft	4 927	292	8	-	3 990	502	135
Wirtschaftswissenschaften	25 757	4 832	226	374	3 924	14 888	1 513
Wirtschaftsingenieurwesen	2 486	648	5	-	696	1 014	123
Mathematik, Naturwissenschaften	28 660	8 921	1 299	5 941	529	10 872	1 098
Mathematik, Naturwissenschaften allgemein	287	82	16	2	-	145	42
Mathematik	7 414	1 816	67	3 461	91	1 923	56
Informatik	4 039	802	55	50	249	2 510	373
Physik, Astronomie	1 250	555	94	159	-	398	44
Chemie	4 342	1 608	330	462	76	1 657	209
Pharmazie	1 340	1 217	61	-	-	52	10
Biologie	6 946	1 725	580	1 230	111	3 008	292
Geowissenschaften (ohne Geographie)	1 054	372	53	-	2	587	40
Geographie	1 988	744	43	577	-	592	32
Humanmedizin/Gesundheitswissenschaften	10 218	7 458	454	110	495	1 353	348
Gesundheitswissenschaften allgemein	2 416	217	18	110	495	1 303	273
Humanmedizin (ohne Zahnmedizin)	6 669	6 189	358	-	-	50	72
Zahnmedizin	1 133	1 052	78	-	-	-	3
Veterinärmedizin	1 114	938	176	-	-	-	-
Agrar-, Forst- und Ernährungswissenschaften	5 111	840	91	161	526	2 809	684
Landespflege, Umweltgestaltung	731	82	8	18	122	432	69
Agrarwissenschaften, Lebensmittel- und Getränketechnologie	2 408	445	54	16	221	1 327	345
Forstwissenschaft, Holzwirtschaft	355	37	12	-	30	196	80
Ernährungs- und Haushaltswissenschaften	1 617	276	17	127	153	854	190
Ingenieurwissenschaften	14 345	4 187	184	149	2 220	6 438	1 167
Ingenieurwesen allgemein	935	181	3	48	136	441	126
Bergbau, Hüttenwesen	82	39	3	-	6	21	13
Maschinenbau/Verfahrenstechnik	5 405	1 494	79	56	914	2 532	330
Elektrotechnik	1 252	386	22	8	204	481	151
Verkehrstechnik, Nautik	401	152	3	-	99	128	19
Architektur, Innenarchitektur	3 524	952	35	-	501	1 761	275
Raumplanung	678	315	22	-	40	222	79
Bauingenieurwesen	1 759	593	14	37	270	708	137
Vermessungswesen	309	75	3	-	50	144	37
Kunst, Kunstwissenschaft	8 906	4 069	187	1 198	810	2 329	313
Kunst, Kunstwissenschaft allgemein	2 845	961	115	509	121	965	174
Bildende Kunst	601	448	-	25	51	61	16
Gestaltung	2 185	485	4	182	598	862	54
Darstellende Kunst, Film und Fernsehen, Theaterwissenschaft	895	674	20	5	5	173	18
Musik, Musikwissenschaft	2 380	1 501	48	477	35	268	51
Außerhalb der Studienbereichsgliederung	95	80	6	-	3	6	-
Insgesamt ...	183 434	58 960	4 421	24 385	16 555	70 142	8 971

*) Aufgrund einer Revision der Studienfachzuordnungen in NRW sind die Ergebnisse ab WS 2006/2007 nur noch bedingt mit den Vorjahren vergleichbar.

1) Einschließlich der Prüfungsgruppen "Künstlerischer Abschluss" und "Sonstiger Abschluss" (siehe hierzu auch Übersicht 2 im Anhang).

Zusammenfassende Übersichten

13 Studierende im Wintersemester 2006/2007 nach der Trägerschaft der Hochschule

Gegenstand der Nachweisung	Insgesamt		Davon ...											
			Bund		Land		Kommune		Privat		Kirchlich		Sonstige	
	zus.	weibl.	zus.	weibl.	zus.	weibl.	zus.	weibl.	zus.	weibl.	zus.	weibl.	zus.	weibl.
Länder														
Baden-Württemberg	245 143	115 489	763	453	234 206	109 687	-	-	7 194	3 178	2 718	1 991	262	180
Bayern	257 898	126 248	3 215	291	245 223	119 944	566	330	1 027	477	7 867	5 206	-	-
Berlin	132 822	65 982	680	395	126 870	62 896	-	-	3 294	1 173	1 978	1 518	-	-
Brandenburg	42 331	21 096	-	-	42 099	21 014	-	-	153	56	79	26	-	-
Bremen	30 686	14 655	-	-	29 566	14 183	-	-	1 120	472	-	-	-	-
Hamburg	70 761	33 080	2 408	170	59 661	29 488	-	-	8 382	3 208	310	214	-	-
Hessen	163 476	77 523	263	85	152 408	73 023	99	41	9 164	3 385	1 542	989	-	-
Mecklenburg-Vorpommern	34 681	17 729	-	-	34 539	17 623	-	-	142	106	-	-	-	-
Niedersachsen	146 248	71 666	-	-	142 831	69 719	-	-	2 086	988	1 331	959	-	-
Nordrhein-Westfalen	476 384	219 918	1 249	591	446 645	206 150	-	-	22 136	8 458	6 354	4 719	-	-
Rheinland-Pfalz	103 156	51 723	170	104	100 051	49 878	-	-	433	80	2 101	1 480	401	181
Saarland	19 795	9 588	-	-	19 646	9 480	-	-	-	-	149	108	-	-
Sachsen	106 776	49 239	-	-	103 528	47 800	-	-	2 601	987	647	452	-	-
Sachsen-Anhalt	51 446	26 127	-	-	51 227	26 046	-	-	-	-	219	81	-	-
Schleswig-Holstein	47 730	22 222	627	157	43 078	20 967	-	-	4 025	1 098	-	-	-	-
Thüringen	49 710	24 095	-	-	49 710	24 095	-	-	-	-	-	-	-	-
Hochschularten														
Universitäten	1 352 985	694 083	5 623	461	1 332 598	686 977	-	-	9 424	3 267	4 939	3 197	401	181
Pädagogische Hochschulen	21 869	17 228	-	-	21 869	17 228	-	-	-	-	-	-	-	-
Theologische Hochschulen	2 590	1 161	-	-	-	-	-	-	-	-	2 590	1 161	-	-
Kunsthochschulen	31 100	17 835	-	-	29 884	17 199	665	371	381	193	170	72	-	-
Fachhochschulen (ohne VerwFH)	541 924	202 075	-	-	472 114	168 376	-	-	51 952	20 206	17 596	13 313	262	180
Verwaltungsfachhochschulen	28 575	13 998	3 752	1 785	24 823	12 213	-	-	-	-	-	-	-	-
Fächergruppen														
Sprach- und Kulturwissenschaften	419 540	293 960	1 078	183	410 467	288 859	-	-	1 753	1 110	6 242	3 808	-	-
Sport	29 135	11 609	150	19	28 985	11 590	-	-	-	-	-	-	-	-
Rechts-, Wirtschafts- und Sozialwissenschaften	610 836	294 958	5 977	1 937	545 878	264 266	-	-	42 308	16 595	16 010	11 799	663	361
Mathematik, Naturwissenschaften	358 541	131 599	326	20	350 834	130 087	-	-	6 816	1 125	565	367	-	-
Humanmedizin/Gesundheitswissenschaften	111 202	68 917	-	-	104 393	64 199	-	-	4 622	3 115	2 187	1 603	-	-
Veterinärmedizin	7 794	6 575	-	-	7 794	6 575	-	-	-	-	-	-	-	-
Agrar-, Forst- und Ernährungswissenschaften	40 013	22 082	-	-	40 013	22 082	-	-	-	-	-	-	-	-
Ingenieurwissenschaften	321 899	65 205	1 844	87	315 747	64 635	-	-	4 308	483	-	-	-	-
Kunst, Kunstwissenschaft	79 516	51 167	-	-	76 610	49 392	665	371	1 950	1 238	291	166	-	-
Sonstige Fächer und ungeklärt	567	308	-	-	567	308	-	-	-	-	-	-	-	-
Staatsangehörigkeit														
Deutsche	1 732 674	822 934	9 252	2 238	1 641 902	781 671	407	221	56 898	21 791	23 593	16 674	622	339
Ausländer	246 369	123 446	123	8	239 386	120 322	258	150	4 859	1 875	1 702	1 069	41	22
Insgesamt														
Insgesamt ...	1 979 043	946 380	9 375	2 246	1 881 288	901 993	665	371	61 757	23 666	25 295	17 743	663	361

Zusammenfassende Übersichten

14 Ausländische Studierende im Wintersemester 2006/2007 nach den am stärksten vertretenen Herkunftsländern und Kontinenten

Staatsangehörigkeit	Insgesamt			Und zwar Studienanfänger/-innen					
				im ersten Hochschulsesemester			im ersten Fachsemester		
	Rang	Anzahl	%	Rang	Anzahl	%	Rang	Anzahl	%

Ausländische Studierende insgesamt

Insgesamt

China	1	27 117	11,0	2	3 258	6,8	2	4 048	7,8
Türkei	2	22 090	9,0	1	3 586	7,5	1	4 405	8,5
Polen	3	14 493	5,9	3	2 938	6,1	3	3 019	5,8
Russische Föderation	4	12 197	5,0	5	2 384	5,0	4	2 672	5,1
Bulgarien	5	12 170	4,9	11	1 051	2,2	7	1 722	3,3
Ukraine	6	8 839	3,6	9	1 291	2,7	8	1 623	3,1
Marokko	7	7 931	3,2	19	652	1,4	12	1 308	2,5
Italien	8	6 614	2,7	7	2 078	4,3	6	1 848	3,6
Österreich	9	6 153	2,5	10	1 282	2,7	11	1 348	2,6
Frankreich	10	5 982	2,4	4	2 875	6,0	5	1 947	3,7
Griechenland	11	5 643	2,3	13	903	1,9	14	1 057	2,0
Kamerun	12	5 503	2,2	26	500	1,0	13	1 066	2,0
Korea, Republik	13	5 076	2,1	18	700	1,5	17	830	1,6
Spanien	14	4 799	1,9	6	2 365	4,9	9	1 536	3,0
Kroatien	15	4 186	1,7	24	523	1,1	20	688	1,3
Rumänien	16	4 156	1,7	16	746	1,6	16	883	1,7
Iran, Islamische Republik	17	4 092	1,7	27	494	1,0	21	667	1,3
Indien	18	3 780	1,5	12	915	1,9	15	987	1,9
Vereinigte Staaten	19	3 337	1,4	8	1 819	3,8	10	1 482	2,8
Vietnam	20	3 315	1,3	22	543	1,1	18	821	1,6
Zusammen ...	X	167 473	68,0	X	30 903	64,5	X	33 957	65,3
Ausländische Studierende insgesamt ...	X	246 369	100	X	47 904	100	X	52 020	100

Europa

Türkei	1	22 090	15,7	1	3 586	11,7	1	4 405	14,4
Polen	2	14 493	10,3	2	2 938	9,6	2	3 019	9,8
Russische Föderation	3	12 197	8,7	4	2 384	7,8	3	2 672	8,7
Bulgarien	4	12 170	8,7	9	1 051	3,4	6	1 722	5,6
Ukraine	5	8 839	6,3	7	1 291	4,2	7	1 623	5,3
Italien	6	6 614	4,7	6	2 078	6,8	5	1 848	6,0
Österreich	7	6 153	4,4	8	1 282	4,2	9	1 348	4,4
Frankreich	8	5 982	4,3	3	2 875	9,4	4	1 947	6,3
Griechenland	9	5 643	4,0	10	903	3,0	10	1 057	3,4
Spanien	10	4 799	3,4	5	2 365	7,7	8	1 536	5,0
Kroatien	11	4 186	3,0	16	523	1,7	13	688	2,2
Rumänien	12	4 156	3,0	13	746	2,4	11	883	2,9
Bosnien und Herzegowina	13	2 603	1,9	19	393	1,3	17	516	1,7
Serbien und Montenegro	14	2 549	1,8	21	364	1,2	18	454	1,5
Ungarn	15	2 434	1,7	14	709	2,3	15	622	2,0
Zusammen ...	X	114 908	81,9	X	23 488	76,9	X	24 340	79,3
Europäische Studierende insgesamt ...	X	140 292	100	X	30 558	100	X	30 687	100

Afrika

Marokko	1	7 931	35,0	1	652	25,0	1	1 308	30,1
Kamerun	2	5 503	24,3	2	500	19,2	2	1 066	24,6
Tunesien	3	2 593	11,4	3	413	15,9	3	640	14,7
Ägypten	4	920	4,1	4	188	7,2	4	186	4,3
Nigeria	5	513	2,3	7	85	3,3	6	104	2,4
Äthiopien	6	418	1,8	5	93	3,6	6	104	2,4
Kenia	7	408	1,8	6	88	3,4	5	105	2,4
Togo	8	394	1,7	11	32	1,2	9	66	1,5
Ghana	9	375	1,7	8	66	2,5	8	90	2,1
Sudan	10	373	1,6	10	38	1,5	10	53	1,2
Libyen	11	250	1,1	18	22	0,8	15	35	0,8
Mauretanien	12	246	1,1	15	24	0,9	12	43	1,0
Cote d'Ivoire	13	242	1,1	19	20	0,8	12	43	1,0
Senegal	14	227	1,0	26	12	0,5	20	29	0,7
Algerien	15	222	1,0	11	32	1,2	14	40	0,9
Zusammen ...	X	20 615	90,9	X	2 265	87,0	X	3 912	90,2
Afrikanische Studierende insgesamt ...	X	22 689	100	X	2 604	100	X	4 339	100

Zusammenfassende Übersichten

14 Ausländische Studierende im Wintersemester 2006/2007 nach den am stärksten vertretenen Herkunftsländern und Kontinenten

Staatsangehörigkeit	Insgesamt			Und zwar Studienanfänger/-innen					
				im ersten Hochschulsesemester			im ersten Fachsemester		
	Rang	Anzahl	%	Rang	Anzahl	%	Rang	Anzahl	%

Ausländische Studierende insgesamt

Amerika

Vereinigte Staaten	1	3 337	26,9	1	1 819	44,7	1	1 482	39,1
Brasilien	2	2 018	16,3	3	489	12,0	2	495	13,0
Mexiko	3	1 394	11,2	2	527	13,0	3	458	12,1
Kolumbien	4	1 261	10,2	4	241	5,9	4	297	7,8
Peru	5	974	7,9	8	132	3,2	6	189	5,0
Chile	6	607	4,9	6	168	4,1	7	163	4,3
Kanada	7	584	4,7	5	236	5,8	5	211	5,6
Argentinien	8	456	3,7	7	150	3,7	8	121	3,2
Ecuador	9	438	3,5	9	70	1,7	9	99	2,6
Venezuela	10	351	2,8	10	48	1,2	10	57	1,5
Bolivien	11	223	1,8	11	31	0,8	11	45	1,2
Costa Rica	12	122	1,0	12	25	0,6	12	32	0,8
Kuba	13	118	1,0	13	20	0,5	13	22	0,6
Guatemala	14	99	0,8	15	15	0,4	14	17	0,4
El Salvador	15	66	0,5	14	19	0,5	14	17	0,4
Zusammen ...	X	12 048	97,2	X	3 990	98,1	X	3 705	97,6
Amerikanische Studierende insgesamt ...	X	12 397	100	X	4 068	100	X	3 795	100

Asien

China	1	27 117	39,1	1	3 258	31,5	1	4 048	31,6
Korea, Republik	2	5 076	7,3	3	700	6,8	3	830	6,5
Iran, Islamische Republik	3	4 092	5,9	6	494	4,8	5	667	5,2
Indien	4	3 780	5,4	2	915	8,8	2	987	7,7
Vietnam	5	3 315	4,8	5	543	5,2	4	821	6,4
Georgien	6	3 075	4,4	9	268	2,6	8	437	3,4
Indonesien	7	2 537	3,7	7	488	4,7	7	440	3,4
Japan	8	2 339	3,4	4	562	5,4	6	590	4,6
Syrien, Arab. Republik	9	1 790	2,6	12	233	2,3	9	344	2,7
Taiwan	10	1 323	1,9	8	303	2,9	10	328	2,6
Israel	11	1 304	1,9	13	211	2,0	14	255	2,0
Pakistan	12	1 298	1,9	11	236	2,3	12	293	2,3
Mongolei	13	1 286	1,9	19	119	1,2	16	217	1,7
Libanon	14	1 240	1,8	17	149	1,4	13	256	2,0
Kasachstan	15	1 112	1,6	10	252	2,4	11	296	2,3
Zusammen ...	X	60 684	87,4	X	8 731	84,4	X	10 809	84,3
Asiatische Studierende insgesamt ...	X	69 422	100	X	10 345	100	X	12 821	100

Australien und Ozeanien

Australien	1	341	81,4	1	148	86,0	1	139	85,8
Neuseeland	2	69	16,5	2	23	13,4	2	22	13,6
Zusammen ...	X	410	97,9	X	171	99,4	X	161	99,4
Ozeanische Studierende insgesamt ...	X	419	100	X	172	100	X	162	100

Zusammenfassende Übersichten

14 Ausländische Studierende im Wintersemester 2006/2007 nach den am stärksten vertretenen Herkunftsländern und Kontinenten

Staatsangehörigkeit	Insgesamt			Und zwar Studienanfänger/-innen					
				im ersten Hochschulsesemester			im ersten Fachsemester		
	Rang	Anzahl	%	Rang	Anzahl	%	Rang	Anzahl	%

Bildungsausländer

Insgesamt

China	1	25 651	13,6	1	3 017	7,6	1	3 699	9,0
Bulgarien	2	11 816	6,3	10	1 013	2,6	6	1 660	4,0
Polen	3	11 651	6,2	3	2 551	6,5	2	2 505	6,1
Russische Föderation	4	9 951	5,3	5	1 933	4,9	3	2 129	5,2
Türkei	5	7 180	3,8	8	1 508	3,8	5	1 702	4,2
Marokko	6	7 016	3,7	18	553	1,4	11	1 140	2,8
Ukraine	7	6 950	3,7	11	916	2,3	10	1 183	2,9
Kamerun	8	5 368	2,8	24	493	1,2	13	1 026	2,5
Frankreich	9	5 206	2,8	2	2 746	7,0	4	1 786	4,4
Österreich	10	4 460	2,4	9	1 060	2,7	12	1 048	2,6
Korea, Republik	11	4 030	2,1	17	599	1,5	16	661	1,6
Rumänien	12	3 749	2,0	15	696	1,8	15	804	2,0
Spanien	13	3 707	2,0	4	2 254	5,7	8	1 393	3,4
Italien	14	3 469	1,8	7	1 626	4,1	9	1 281	3,1
Indien	15	3 431	1,8	12	895	2,3	14	953	2,3
Georgien	16	2 987	1,6	37	254	0,6	28	417	1,0
Vereinigte Staaten	17	2 898	1,5	6	1 761	4,5	7	1 401	3,4
Iran, Islamische Republik	18	2 625	1,4	30	338	0,9	27	446	1,1
Griechenland	19	2 447	1,3	21	510	1,3	21	530	1,3
Tunesien	20	2 433	1,3	28	386	1,0	18	605	1,5
Zusammen ...	X	127 025	67,4	X	25 109	63,6	X	26 369	64,3
Bildungsausländer insgesamt ...	X	188 436	100	X	39 468	100	X	41 003	100

Europa

Bulgarien	1	11 816	12,5	8	1 013	4,2	5	1 660	7,5
Polen	2	11 651	12,3	2	2 551	10,6	1	2 505	11,3
Russische Föderation	3	9 951	10,5	4	1 933	8,1	2	2 129	9,6
Türkei	4	7 180	7,6	6	1 508	6,3	4	1 702	7,7
Ukraine	5	6 950	7,3	9	916	3,8	8	1 183	5,3
Frankreich	6	5 206	5,5	1	2 746	11,4	3	1 786	8,0
Österreich	7	4 460	4,7	7	1 060	4,4	9	1 048	4,7
Rumänien	8	3 749	4,0	12	696	2,9	10	804	3,6
Spanien	9	3 707	3,9	3	2 254	9,4	6	1 393	6,3
Italien	10	3 469	3,7	5	1 626	6,8	7	1 281	5,8
Griechenland	11	2 447	2,6	15	510	2,1	13	530	2,4
Luxemburg	12	2 252	2,4	16	500	2,1	14	514	2,3
Ungarn	13	2 041	2,2	13	662	2,8	12	553	2,5
Weißrussland	14	1 950	2,1	24	244	1,0	17	324	1,5
Tschechische Republik	15	1 887	2,0	10	799	3,3	11	649	2,9
Zusammen ...	X	78 716	83,0	X	19 018	79,3	X	18 061	81,2
Europäische Bildungsausländer insgesamt ...	X	94 843	100	X	23 984	100	X	22 246	100

Afrika

Marokko	1	7 016	33,8	1	553	23,2	1	1 140	28,8
Kamerun	2	5 368	25,8	2	493	20,7	2	1 026	25,9
Tunesien	3	2 433	11,7	3	386	16,2	3	605	15,3
Ägypten	4	867	4,2	4	175	7,3	4	173	4,4
Nigeria	5	467	2,2	7	79	3,3	6	94	2,4
Kenia	6	390	1,9	5	85	3,6	5	99	2,5
Togo	7	376	1,8	11	29	1,2	9	62	1,6
Sudan	8	343	1,7	10	37	1,6	10	48	1,2
Äthiopien	9	316	1,5	6	83	3,5	7	92	2,3
Ghana	10	309	1,5	9	59	2,5	8	78	2,0
Cote d'Ivoire	11	236	1,1	18	19	0,8	12	41	1,0
Libyen	12	235	1,1	17	21	0,9	16	32	0,8
Mauretanien	13	233	1,1	14	23	1,0	12	41	1,0
Senegal	14	222	1,1	24	12	0,5	19	29	0,7
Gabun	15	199	1,0	14	23	1,0	15	33	0,8
Zusammen ...	X	19 010	91,5	X	2 077	87,2	X	3 593	90,7
Afrikanische Bildungsausländer insgesamt ...	X	20 781	100	X	2 381	100	X	3 961	100

Zusammenfassende Übersichten

14 Ausländische Studierende im Wintersemester 2006/2007 nach den am stärksten vertretenen Herkunftsländern und Kontinenten

Staatsangehörigkeit	Insgesamt			Und zwar Studienanfänger/-innen					
				im ersten Hochschulsesemester			im ersten Fachsemester		
	Rang	Anzahl	%	Rang	Anzahl	%	Rang	Anzahl	%
Bildungsausländer									
Amerika									
Vereinigte Staaten	1	2 898	25,5	1	1 761	45,0	1	1 401	39,1
Brasilien	2	1 875	16,5	3	469	12,0	2	468	13,0
Mexiko	3	1 360	12,0	2	520	13,3	3	449	12,5
Kolumbien	4	1 188	10,5	5	224	5,7	4	278	7,8
Peru	5	900	7,9	8	123	3,1	6	176	4,9
Chile	6	577	5,1	6	167	4,3	7	161	4,5
Kanada	7	515	4,5	4	227	5,8	5	197	5,5
Argentinien	8	424	3,7	7	145	3,7	8	114	3,2
Ecuador	9	414	3,6	9	65	1,7	9	92	2,6
Venezuela	10	330	2,9	10	45	1,1	10	54	1,5
Bolivien	11	206	1,8	11	31	0,8	11	44	1,2
Costa Rica	12	116	1,0	12	23	0,6	12	29	0,8
Kuba	13	106	0,9	13	19	0,5	13	21	0,6
Guatemala	14	92	0,8	15	15	0,4	14	17	0,5
El Salvador	15	61	0,5	14	18	0,5	15	16	0,4
Zusammen ...	X	11 062	97,4	X	3 852	98,4	X	3 517	98,0
Amerikanische Bildungsausländer insgesamt ...	X	11 353	100	X	3 914	100	X	3 587	100
Asien									
China	1	25 651	42,3	1	3 017	33,5	1	3 699	33,7
Korea, Republik	2	4 030	6,6	3	599	6,7	3	661	6,0
Indien	3	3 431	5,7	2	895	10,0	2	953	8,7
Georgien	4	2 987	4,9	9	254	2,8	7	417	3,8
Iran, Islamische Republik	5	2 625	4,3	6	338	3,8	6	446	4,1
Indonesien	6	2 370	3,9	5	477	5,3	8	410	3,7
Vietnam	7	2 366	3,9	7	336	3,7	4	554	5,0
Japan	8	1 995	3,3	4	506	5,6	5	511	4,6
Syrien, Arab. Republik	9	1 688	2,8	10	213	2,4	9	322	2,9
Mongolei	10	1 222	2,0	18	107	1,2	16	202	1,8
Taiwan	11	1 194	2,0	8	288	3,2	10	307	2,8
Israel	12	1 188	2,0	13	191	2,1	12	237	2,2
Pakistan	13	1 159	1,9	11	211	2,3	11	261	2,4
Libanon	14	1 063	1,8	16	120	1,3	14	211	1,9
Thailand	15	853	1,4	12	193	2,1	13	224	2,0
Zusammen ...	X	53 822	88,7	X	7 745	86,1	X	9 415	85,7
Asiatische Bildungsausländer insgesamt ...	X	60 690	100	X	8 993	100	X	10 990	100
Australien und Ozeanien									
Australien	1	280	79,5	1	128	84,8	1	116	83,5
Neuseeland	2	64	18,2	2	22	14,6	2	22	15,8
Zusammen ...	X	344	97,7	X	150	99,3	X	138	99,3
Ozeanische Bildungsausländer insgesamt ...	X	352	100	X	151	100	X	139	100

Zusammenfassende Übersichten

14 Ausländische Studierende im Wintersemester 2006/2007 nach den am stärksten vertretenen Herkunftsländern und Kontinenten

Staatsangehörigkeit	Insgesamt			Und zwar Studienanfänger/-innen					
				im ersten Hochschulsesemester			im ersten Fachsemester		
	Rang	Anzahl	%	Rang	Anzahl	%	Rang	Anzahl	%
Bildungsinländer									
Insgesamt									
Türkei	1	14 910	25,7	1	2 078	24,6	1	2 703	24,5
Kroatien	2	3 525	6,1	4	443	5,3	2	584	5,3
Griechenland	3	3 196	5,5	5	393	4,7	5	527	4,8
Italien	4	3 145	5,4	2	452	5,4	3	567	5,1
Polen	5	2 842	4,9	6	387	4,6	6	514	4,7
Russische Föderation	6	2 246	3,9	3	451	5,3	4	543	4,9
Ukraine	7	1 889	3,3	7	375	4,4	7	440	4,0
Bosnien und Herzegowina	8	1 745	3,0	8	298	3,5	8	372	3,4
Österreich	9	1 693	2,9	11	222	2,6	11	300	2,7
Serbien und Montenegro	10	1 672	2,9	9	252	3,0	10	316	2,9
Iran, Islamische Republik	11	1 467	2,5	13	156	1,8	13	221	2,0
China	12	1 466	2,5	10	241	2,9	9	349	3,2
Spanien	13	1 092	1,9	16	111	1,3	18	143	1,3
Korea, Republik	14	1 046	1,8	19	101	1,2	14	169	1,5
Vietnam	15	949	1,6	12	207	2,5	12	267	2,4
Marokko	16	915	1,6	21	99	1,2	15	168	1,5
Portugal	17	898	1,6	17	109	1,3	18	143	1,3
Frankreich	18	776	1,3	15	129	1,5	17	161	1,5
Niederlande	19	720	1,2	18	105	1,2	20	138	1,3
Vereinigtes Königreich	20	703	1,2	20	100	1,2	21	127	1,2
Zusammen ...	X	46 895	80,9	X	6 709	79,5	X	8 752	79,4
Bildungsinländer insgesamt ...	X	57 933	100	X	8 436	100	X	11 017	100
Europa									
Türkei	1	14 910	32,8	1	2 078	31,6	1	2 703	32,0
Kroatien	2	3 525	7,8	4	443	6,7	2	584	6,9
Griechenland	3	3 196	7,0	5	393	6,0	5	527	6,2
Italien	4	3 145	6,9	2	452	6,9	3	567	6,7
Polen	5	2 842	6,3	6	387	5,9	6	514	6,1
Russische Föderation	6	2 246	4,9	3	451	6,9	4	543	6,4
Ukraine	7	1 889	4,2	7	375	5,7	7	440	5,2
Bosnien und Herzegowina	8	1 745	3,8	8	298	4,5	8	372	4,4
Österreich	9	1 693	3,7	10	222	3,4	10	300	3,6
Serbien und Montenegro	10	1 672	3,7	9	252	3,8	9	316	3,7
Spanien	11	1 092	2,4	12	111	1,7	12	143	1,7
Portugal	12	898	2,0	13	109	1,7	12	143	1,7
Frankreich	13	776	1,7	11	129	2,0	11	161	1,9
Niederlande	14	720	1,6	14	105	1,6	14	138	1,6
Vereinigtes Königreich	15	703	1,5	15	100	1,5	15	127	1,5
Zusammen ...	X	41 052	90,3	X	5 905	89,8	X	7 578	89,8
Europäische Bildungsinländer insgesamt ...	X	45 449	100	X	6 574	100	X	8 441	100
Afrika									
Marokko	1	915	48,0	1	99	44,4	1	168	44,4
Tunesien	2	160	8,4	2	27	12,1	3	35	9,3
Kamerun	3	135	7,1	6	7	3,1	2	40	10,6
Äthiopien	4	102	5,3	4	10	4,5	5	12	3,2
Ghana	5	66	3,5	6	7	3,1	5	12	3,2
Eritrea	6	61	3,2	8	6	2,7	7	11	2,9
Ägypten	7	53	2,8	3	13	5,8	4	13	3,4
Nigeria	8	46	2,4	8	6	2,7	9	10	2,6
Algerien	9	32	1,7	12	3	1,3	15	4	1,1
Kongo, Dem. Republik	10	30	1,6	4	10	4,5	7	11	2,9
Sudan	10	30	1,6	19	1	0,4	12	5	1,3
Angola	12	26	1,4	10	4	1,8	12	5	1,3
Südafrika	13	21	1,1	10	4	1,8	12	5	1,3
Somalia	14	19	1,0	12	3	1,3	10	6	1,6
Kenia	15	18	0,9	12	3	1,3	10	6	1,6
Togo	15	18	0,9	12	3	1,3	15	4	1,1
Zusammen ...	X	1 732	90,8	X	206	92,4	X	347	91,8
Afrikanische Bildungsinländer insgesamt ...	X	1 908	100	X	223	100	X	378	100

Zusammenfassende Übersichten

14 Ausländische Studierende im Wintersemester 2006/2007 nach den am stärksten vertretenen Herkunftsländern und Kontinenten

Staatsangehörigkeit	Insgesamt			Und zwar Studienanfänger/-innen					
				im ersten Hochschulsesemester			im ersten Fachsemester		
	Rang	Anzahl	%	Rang	Anzahl	%	Rang	Anzahl	%

Bildungsinländer

Amerika

Vereinigte Staaten	1	439	42,0	1	58	37,7	1	81	38,9
Brasilien	2	143	13,7	2	20	13,0	2	27	13,0
Peru	3	74	7,1	4	9	5,8	5	13	6,3
Kolumbien	4	73	7,0	3	17	11,0	3	19	9,1
Kanada	5	69	6,6	4	9	5,8	4	14	6,7
Mexiko	6	34	3,3	6	7	4,5	6	9	4,3
Argentinien	7	32	3,1	7	5	3,2	7	7	3,4
Chile	8	30	2,9	15	1	0,6	14	2	1,0
Ecuador	9	24	2,3	7	5	3,2	7	7	3,4
Venezuela	10	21	2,0	9	3	1,9	10	3	1,4
Bolivien	11	17	1,6	24	-	-	17	1	0,5
Kuba	12	12	1,1	15	1	0,6	17	1	0,5
Dominikanische Republik	13	7	0,7	24	-	-	14	2	1,0
Guatemala	13	7	0,7	24	-	-	26	-	-
Dominica	15	6	0,6	9	3	1,9	10	3	1,4
Costa Rica	15	6	0,6	12	2	1,3	10	3	1,4
Nicaragua	15	6	0,6	15	1	0,6	17	1	0,5
Paraguay	15	6	0,6	12	2	1,3	10	3	1,4
Abhäng. Gebiete (Brit.)	15	6	0,6	9	3	1,9	9	4	1,9
Zusammen ...	X	1 012	96,9	X	146	94,8	X	200	96,2
Amerikanische Bildungsinländer insgesamt ...	X	1 044	100	X	154	100	X	208	100

Asien

Iran, Islamische Republik	1	1 467	16,8	3	156	11,5	3	221	12,1
China	2	1 466	16,8	1	241	17,8	1	349	19,1
Korea, Republik	3	1 046	12,0	5	101	7,5	4	169	9,2
Vietnam	4	949	10,9	2	207	15,3	2	267	14,6
Afghanistan	5	652	7,5	4	138	10,2	5	163	8,9
Indien	6	349	4,0	15	20	1,5	11	34	1,9
Japan	7	344	3,9	7	56	4,1	7	79	4,3
Kasachstan	8	308	3,5	6	79	5,8	6	88	4,8
Libanon	9	177	2,0	10	29	2,1	8	45	2,5
Indonesien	10	167	1,9	22	11	0,8	14	30	1,6
Irak	11	143	1,6	9	36	2,7	10	38	2,1
Sri Lanka	12	139	1,6	11	27	2,0	12	33	1,8
Pakistan	12	139	1,6	12	25	1,8	13	32	1,7
Taiwan	14	129	1,5	18	15	1,1	18	21	1,1
Usbekistan	14	129	1,5	8	38	2,8	9	44	2,4
Zusammen ...	X	7 604	87,1	X	1 179	87,2	X	1 613	88,1
Asiatische Bildungsinländer insgesamt ...	X	8 732	100	X	1 352	100	X	1 831	100

Australien und Ozeanien

Australien	1	61	91,0	1	20	95,2	1	23	100,0
Neuseeland	2	5	7,5	2	1	4,8	2	-	-
Zusammen ...	X	66	98,5	X	21	100,0	X	23	100,0
Ozeanische Bildungsinländer insgesamt ...	X	67	100	X	21	100	X	23	100

Zusammenfassende Übersichten

15 Nebenhörer/-innen im Wintersemester 2006/2007 nach Ländern, Hochschularten und Fächergruppen

Land Hochschulart Fächergruppe	Ge- schl.	Insgesamt			Deutsche Studierende			Ausländische Studierende		
		insgesamt	und zwar im ersten		zusammen	und zwar im ersten		zusammen	und zwar im ersten	
			Hochschul- semester	Fach- semester		Hochschul- semester	Fach- semester		Hochschul- semester	Fach- semester
Länder										
Baden-Württemberg	m	730	91	186	683	87	180	47	4	6
	w	1 475	72	276	1 412	66	267	63	6	9
	i	2 205	163	462	2 095	153	447	110	10	15
Bayern	m	-	-	-	-	-	-	-	-	-
	w	-	-	-	-	-	-	-	-	-
	i	-	-	-	-	-	-	-	-	-
Berlin	m	1 761	142	211	1 534	76	134	227	66	77
	w	3 144	222	297	2 700	137	200	444	85	97
	i	4 905	364	508	4 234	213	334	671	151	174
Brandenburg	m	163	14	37	117	2	26	46	12	11
	w	220	22	34	160	2	16	60	20	18
	i	383	36	71	277	4	42	106	32	29
Bremen	m	1	1	1	1	1	1	-	-	-
	w	1	1	1	1	1	1	-	-	-
	i	2	2	2	2	2	2	-	-	-
Hamburg	m	-	-	-	-	-	-	-	-	-
	w	-	-	-	-	-	-	-	-	-
	i	-	-	-	-	-	-	-	-	-
Hessen	m	70	4	11	55	4	9	15	-	2
	w	86	6	14	79	6	13	7	-	1
	i	156	10	25	134	10	22	22	-	3
Mecklenburg-Vorpommern	m	53	2	7	50	2	7	3	-	-
	w	104	10	17	104	10	17	-	-	-
	i	157	12	24	154	12	24	3	-	-
Niedersachsen	m	90	-	-	84	-	-	6	-	-
	w	205	3	7	199	3	7	6	-	-
	i	295	3	7	283	3	7	12	-	-
Nordrhein-Westfalen	m	4 049	137	625	3 701	120	574	348	17	51
	w	3 375	177	516	3 047	150	465	328	27	51
	i	7 424	314	1 141	6 748	270	1 039	676	44	102
Rheinland-Pfalz	m	181	20	29	168	20	28	13	-	1
	w	349	44	56	341	42	55	8	2	1
	i	530	64	85	509	62	83	21	2	2
Saarland	m	45	2	15	41	1	12	4	1	3
	w	47	3	16	43	2	14	4	1	2
	i	92	5	31	84	3	26	8	2	5
Sachsen	m	128	8	26	128	8	26	-	-	-
	w	168	13	19	165	12	19	3	1	-
	i	296	21	45	293	20	45	3	1	-
Sachsen-Anhalt	m	77	4	9	74	4	9	3	-	-
	w	110	7	12	107	7	12	3	-	-
	i	187	11	21	181	11	21	6	-	-
Schleswig-Holstein	m	28	2	4	26	2	4	2	-	-
	w	65	4	9	63	4	9	2	-	-
	i	93	6	13	89	6	13	4	-	-
Thüringen	m	183	9	51	174	8	48	9	1	3
	w	243	25	71	230	20	65	13	5	6
	i	426	34	122	404	28	113	22	6	9

Zusammenfassende Übersichten

15 Nebenhörer/-innen im Wintersemester 2006/2007 nach Ländern, Hochschularten und Fächergruppen

Land Hochschulart Fächergruppe	Ge- schl.	Insgesamt			Deutsche Studierende			Ausländische Studierende		
		insgesamt	und zwar im ersten		zusammen	und zwar im ersten		zusammen	und zwar im ersten	
			Hochschul- semester	Fach- semester		Hochschul- semester	Fach- semester		Hochschul- semester	Fach- semester
Hochschularten										
Universitäten	m	6 382	225	900	5 892	196	828	490	29	72
	w	8 544	370	1 010	7 799	323	931	745	47	79
	i	14 926	595	1 910	13 691	519	1 759	1 235	76	151
Pädagogische Hochschulen	m	168	63	77	165	61	75	3	2	2
	w	21	8	9	21	8	9	-	-	-
	i	189	71	86	186	69	84	3	2	2
Theologische Hochschulen	m	143	20	26	139	20	26	4	-	-
	w	393	60	103	389	59	103	4	1	-
	i	536	80	129	528	79	129	8	1	-
Kunsthochschulen	m	257	20	49	244	19	46	13	1	3
	w	304	52	83	276	43	72	28	9	11
	i	561	72	132	520	62	118	41	10	14
Fachhochschulen (ohne Verwaltungs-FH)	m	609	108	160	396	39	83	213	69	77
	w	330	119	140	166	29	45	164	90	95
	i	939	227	300	562	68	128	377	159	172
Verwaltungsfachhochschulen	m	-	-	-	-	-	-	-	-	-
	w	-	-	-	-	-	-	-	-	-
	i	-	-	-	-	-	-	-	-	-
Fächergruppen 1)										
Sprach- und Kulturwissen- schaften	m	2 651	136	346	2 467	119	319	184	17	27
	w	5 509	270	680	5 083	222	617	426	48	63
	i	8 160	406	1 026	7 550	341	936	610	65	90
Sport	m	413	25	64	406	23	62	7	2	2
	w	349	15	38	343	15	38	6	-	-
	i	762	40	102	749	38	100	13	2	2
Rechts-, Wirtschafts- und Sozialwissenschaften	m	2 019	126	387	1 776	65	313	243	61	74
	w	1 711	134	289	1 369	60	197	342	74	92
	i	3 730	260	676	3 145	125	510	585	135	166
Mathematik, Naturwissen- schaften	m	1 417	73	221	1 284	67	196	133	6	25
	w	1 030	102	188	964	96	178	66	6	10
	i	2 447	175	409	2 248	163	374	199	12	35
Humanmedizin/Gesundheits- wissenschaften	m	104	-	8	92	-	8	12	-	-
	w	125	8	22	120	8	22	5	-	-
	i	229	8	30	212	8	30	17	-	-
Veterinärmedizin	m	-	-	-	-	-	-	-	-	-
	w	-	-	-	-	-	-	-	-	-
	i	-	-	-	-	-	-	-	-	-
Agrar-, Forst- und Ernährungswissenschaften	m	20	4	1	15	1	1	5	3	-
	w	21	4	2	14	-	2	7	4	-
	i	41	8	3	29	1	3	12	7	-
Ingenieurwissenschaften	m	660	49	131	532	38	108	128	11	23
	w	150	16	26	123	11	19	27	5	7
	i	810	65	157	655	49	127	155	16	30
Kunst, Kunstwissenschaft	m	275	23	54	264	22	51	11	1	3
	w	697	60	100	635	50	87	62	10	13
	i	972	83	154	899	72	138	73	11	16
Außerhalb der Studien- bereichsgliederung	m	-	-	-	-	-	-	-	-	-
	w	-	-	-	-	-	-	-	-	-
	i	-	-	-	-	-	-	-	-	-
Insgesamt										
Insgesamt	m	7 559	436	1 212	6 836	335	1 058	723	101	154
	w	9 592	609	1 345	8 651	462	1 160	941	147	185
	i	17 151	1 045	2 557	15 487	797	2 218	1 664	248	339

1) Fächergruppe des 1. Studienfachs.

Zusammenfassende Übersichten

16 Deutsche und ausländische Studienanfänger/-innen im Sommersemester 2006 nach Fächergruppen und Studienbereichen

Fächergruppe Studienbereich	Insgesamt		Deutsche Studienanfänger/-innen		Ausländische Studienanfänger/-innen	
	und zwar im ersten		und zwar im ersten		und zwar im ersten	
	Hochschul- semester	Fach- semester	Hochschul- semester	Fach- semester	Hochschul- semester	Fach- semester
Insgesamt						
Sprach- und Kulturwissenschaften	11 599	23 915	7 418	18 795	4 181	5 120
Sprach- und Kulturwissenschaften allgemein	277	677	184	528	93	149
Evangelische Theologie, -Religionslehre	206	720	168	661	38	59
Katholische Theologie, -Religionslehre	194	688	145	616	49	72
Philosophie	480	1 221	300	962	180	259
Geschichte	1 155	2 612	874	2 211	281	401
Bibliothekswissenschaft, Dokumentation, Publizistik	234	515	157	434	77	81
Allgemeine und vergleichende Literatur- und Sprachwissenschaft	349	653	188	449	161	204
Altphilologie (klassische Philologie), Neugriechisch	151	369	104	317	47	52
Germanistik (Deutsch, germanische Sprachen ohne Anglistik)	3 625	5 856	1 571	3 682	2 054	2 174
Anglistik, Amerikanistik	1 375	2 612	990	2 183	385	429
Romanistik	773	1 570	565	1 261	208	309
Slawistik, Baltistik, Finno-Ugristik	136	335	48	191	88	144
Außereuropäische Sprach- und Kulturwissenschaften	355	835	228	650	127	185
Kulturwissenschaften i.e.S.	210	434	163	363	47	71
Psychologie	291	736	202	604	89	132
Erziehungswissenschaften	1 601	3 622	1 350	3 233	251	389
Sonderpädagogik	187	460	181	450	6	10
Sport, Sportwissenschaft	513	865	378	728	135	137
Rechts-, Wirtschafts- und Sozialwissenschaften	18 268	29 741	13 954	24 676	4 314	5 065
Wirtschafts- und Gesellschaftslehre allgemein	278	550	210	468	68	82
Regionalwissenschaften	9	30	7	24	2	6
Politikwissenschaften	563	1 240	349	966	214	274
Sozialwissenschaften	440	1 064	284	840	156	224
Sozialwesen	1 394	2 288	1 288	2 148	106	140
Rechtswissenschaft	2 296	4 383	1 751	3 642	545	741
Verwaltungswissenschaft	1 170	1 840	1 069	1 728	101	112
Wirtschaftswissenschaften	10 802	16 386	7 965	13 246	2 837	3 140
Wirtschaftsingenieurwesen	1 316	1 960	1 031	1 614	285	346
Mathematik, Naturwissenschaften	7 753	16 594	5 151	12 989	2 602	3 605
Mathematik, Naturwissenschaften allgemein	21	69	2	32	19	37
Mathematik	1 474	3 253	1 130	2 675	344	578
Informatik	2 307	4 917	1 471	3 723	836	1 194
Physik, Astronomie	825	1 818	538	1 425	287	393
Chemie	1 085	2 317	632	1 715	453	602
Pharmazie	708	1 082	573	916	135	166
Biologie	744	1 783	384	1 370	360	413
Geowissenschaften (ohne Geographie)	242	576	159	466	83	110
Geographie	347	779	262	667	85	112
Humanmedizin	2 893	4 232	2 358	3 596	535	636
Gesundheitswissenschaften allgemein	751	999	695	942	56	57
Humanmedizin (ohne Zahnmedizin)	1 700	2 493	1 290	2 007	410	486
Zahnmedizin	442	740	373	647	69	93
Veterinärmedizin	58	428	27	384	31	44
Agrar-, Forst- und Ernährungswissenschaften	668	1 362	277	931	391	431
Landespflege, Umweltgestaltung	12	50	-	35	12	15
Agrarwissenschaften, Lebensmittel- und Getränketechnologie	541	994	230	642	311	352
Forstwissenschaft, Holzwirtschaft	36	92	-	51	36	41
Ernährungs- und Haushaltswissenschaften	79	226	47	203	32	23
Ingenieurwissenschaften	6 285	10 308	3 763	7 169	2 522	3 139
Ingenieurwesen allgemein	549	992	329	670	220	322
Bergbau, Hüttenwesen	60	118	31	60	29	58
Maschinenbau/Verfahrenstechnik	2 754	4 365	1 712	3 098	1 042	1 267
Elektrotechnik	1 353	2 202	687	1 384	666	818
Verkehrstechnik, Nautik	411	548	325	447	86	101
Architektur, Innenarchitektur	551	842	337	624	214	218
Raumplanung	68	148	38	116	30	32
Bauingenieurwesen	488	981	268	678	220	303
Vermessungswesen	51	112	36	92	15	20
Kunst, Kunstwissenschaft	1 716	3 132	1 039	2 299	677	833
Kunst, Kunstwissenschaft allgemein	335	766	230	618	105	148
Bildende Kunst	87	141	39	91	48	50
Gestaltung	611	847	454	725	157	122
Darstellende Kunst, Film und Fernsehen, Theaterwissenschaft	89	210	61	178	28	32
Musik, Musikwissenschaft	594	1 168	255	687	339	481
Außerhalb der Studienbereichsgliederung	123	127	2	3	121	124
Insgesamt ...	49 876	90 704	34 367	71 570	15 509	19 134

Zusammenfassende Übersichten

16 Deutsche und ausländische Studienanfänger/-innen im Sommersemester 2006 nach Fächergruppen und Studienbereichen

Fächergruppe Studienbereich	Insgesamt		Deutsche Studienanfänger/-innen		Ausländische Studienanfänger/-innen	
	und zwar im ersten		und zwar im ersten		und zwar im ersten	
	Hochschul- semester	Fach- semester	Hochschul- semester	Fach- semester	Hochschul- semester	Fach- semester
Männlich						
Sprach- und Kulturwissenschaften	3 571	7 901	2 455	6 458	1 116	1 443
Sprach- und Kulturwissenschaften allgemein	76	220	48	174	28	46
Evangelische Theologie, -Religionslehre	99	308	77	277	22	31
Katholische Theologie, -Religionslehre	120	353	78	297	42	56
Philosophie	256	640	171	504	85	136
Geschichte	621	1 381	507	1 213	114	168
Bibliothekswissenschaft, Dokumentation, Publizistik	61	173	45	156	16	17
Allgemeine und vergleichende Literatur- und Sprachwissenschaft	97	195	54	137	43	58
Altphilologie (klassische Philologie), Neugriechisch	73	157	54	136	19	21
Germanistik (Deutsch, germanische Sprachen ohne Anglistik)	930	1 542	430	1 004	500	538
Anglistik, Amerikanistik	434	878	350	788	84	90
Romanistik	171	376	132	306	39	70
Slawistik, Baltistik, Finno-Ugristik	27	86	11	60	16	26
Außereuropäische Sprach- und Kulturwissenschaften	149	349	103	280	46	69
Kulturwissenschaften i.e.S.	53	131	42	108	11	23
Psychologie	68	187	58	168	10	19
Erziehungswissenschaften	294	824	253	749	41	75
Sonderpädagogik	42	101	42	101	-	-
Sport, Sportwissenschaft	329	540	239	450	90	90
Rechts-, Wirtschafts- und Sozialwissenschaften	9 530	15 998	7 685	13 782	1 845	2 216
Wirtschafts- und Gesellschaftslehre allgemein	136	294	109	258	27	36
Regionalwissenschaften	3	11	2	9	1	2
Politikwissenschaften	289	679	216	575	73	104
Sozialwissenschaften	180	448	138	378	42	70
Sozialwesen	301	590	286	560	15	30
Rechtswissenschaft	1 163	2 268	973	1 995	190	273
Verwaltungswissenschaft	755	1 137	700	1 070	55	67
Wirtschaftswissenschaften	5 679	9 045	4 437	7 645	1 242	1 400
Wirtschaftsingenieurwesen	1 024	1 526	824	1 292	200	234
Mathematik, Naturwissenschaften	4 842	10 133	3 271	7 949	1 571	2 184
Mathematik, Naturwissenschaften allgemein	13	41	1	17	12	24
Mathematik	801	1 688	613	1 363	188	325
Informatik	1 894	4 022	1 278	3 146	616	876
Physik, Astronomie	680	1 368	474	1 087	206	281
Chemie	590	1 247	364	946	226	301
Pharmazie	215	335	168	276	47	59
Biologie	322	698	144	502	178	196
Geowissenschaften (ohne Geographie)	157	343	97	272	60	71
Geographie	170	391	132	340	38	51
Humanmedizin	1 157	1 679	928	1 385	229	294
Gesundheitswissenschaften allgemein	217	307	207	297	10	10
Humanmedizin (ohne Zahnmedizin)	733	1 046	536	797	197	249
Zahnmedizin	207	326	185	291	22	35
Veterinärmedizin	21	91	5	67	16	24
Agrar-, Forst- und Ernährungswissenschaften	352	608	129	365	223	243
Landespflege, Umweltgestaltung	6	22	-	15	6	7
Agrarwissenschaften, Lebensmittel- und Getränketechnologie	302	500	121	300	181	200
Forstwissenschaft, Holzwirtschaft	22	64	-	37	22	27
Ernährungs- und Haushaltswissenschaften	22	22	8	13	14	9
Ingenieurwissenschaften	4 890	7 993	3 000	5 628	1 890	2 365
Ingenieurwesen allgemein	465	819	288	557	177	262
Bergbau, Hüttenwesen	51	89	27	47	24	42
Maschinenbau/Verfahrenstechnik	2 164	3 448	1 388	2 494	776	954
Elektrotechnik	1 194	1 926	638	1 254	556	672
Verkehrstechnik, Nautik	371	491	291	398	80	93
Architektur, Innenarchitektur	211	371	120	268	91	103
Raumplanung	32	78	20	65	12	13
Bauingenieurwesen	364	689	203	478	161	211
Vermessungswesen	38	82	25	67	13	15
Kunst, Kunstwissenschaft	616	1 097	367	811	249	286
Kunst, Kunstwissenschaft allgemein	61	148	39	113	22	35
Bildende Kunst	43	61	19	38	24	23
Gestaltung	245	335	175	282	70	53
Darstellende Kunst, Film und Fernsehen, Theaterwissenschaft	41	93	30	81	11	12
Musik, Musikwissenschaft	226	460	104	297	122	163
Außerhalb der Studienbereichsgliederung	58	60	-	-	58	60
Insgesamt ...	25 366	46 100	18 079	36 895	7 287	9 205

Zusammenfassende Übersichten

16 Deutsche und ausländische Studienanfänger/-innen im Sommersemester 2006 nach Fächergruppen und Studienbereichen

Fächergruppe Studienbereich	Insgesamt		Deutsche Studienanfänger/-innen		Ausländische Studienanfänger/-innen	
	und zwar im ersten		und zwar im ersten		und zwar im ersten	
	Hochschul- semester	Fach- semester	Hochschul- semester	Fach- semester	Hochschul- semester	Fach- semester
Weiblich						
Sprach- und Kulturwissenschaften	8 028	16 014	4 963	12 337	3 065	3 677
Sprach- und Kulturwissenschaften allgemein	201	457	136	354	65	103
Evangelische Theologie, -Religionslehre	107	412	91	384	16	28
Katholische Theologie, -Religionslehre	74	335	67	319	7	16
Philosophie	224	581	129	458	95	123
Geschichte	534	1 231	367	998	167	233
Bibliothekswissenschaft, Dokumentation, Publizistik	173	342	112	278	61	64
Allgemeine und vergleichende Literatur- und Sprachwissenschaft	252	458	134	312	118	146
Altphilologie (klassische Philologie), Neugriechisch	78	212	50	181	28	31
Germanistik (Deutsch, germanische Sprachen ohne Anglistik)	2 695	4 314	1 141	2 678	1 554	1 636
Anglistik, Amerikanistik	941	1 734	640	1 395	301	339
Romanistik	602	1 194	433	955	169	239
Slawistik, Baltistik, Finno-Ugristik	109	249	37	131	72	118
Außereuropäische Sprach- und Kulturwissenschaften	206	486	125	370	81	116
Kulturwissenschaften i.e.S.	157	303	121	255	36	48
Psychologie	223	549	144	436	79	113
Erziehungswissenschaften	1 307	2 798	1 097	2 484	210	314
Sonderpädagogik	145	359	139	349	6	10
Sport, Sportwissenschaft	184	325	139	278	45	47
Rechts-, Wirtschafts- und Sozialwissenschaften	8 738	13 743	6 269	10 894	2 469	2 849
Wirtschafts- und Gesellschaftslehre allgemein	142	256	101	210	41	46
Regionalwissenschaften	6	19	5	15	1	4
Politikwissenschaften	274	561	133	391	141	170
Sozialwissenschaften	260	616	146	462	114	154
Sozialwesen	1 093	1 698	1 002	1 588	91	110
Rechtswissenschaft	1 133	2 115	778	1 647	355	468
Verwaltungswissenschaft	415	703	369	658	46	45
Wirtschaftswissenschaften	5 123	7 341	3 528	5 601	1 595	1 740
Wirtschaftsingenieurwesen	292	434	207	322	85	112
Mathematik, Naturwissenschaften	2 911	6 461	1 880	5 040	1 031	1 421
Mathematik, Naturwissenschaften allgemein	8	28	1	15	7	13
Mathematik	673	1 565	517	1 312	156	253
Informatik	413	895	193	577	220	318
Physik, Astronomie	145	450	64	338	81	112
Chemie	495	1 070	268	769	227	301
Pharmazie	493	747	405	640	88	107
Biologie	422	1 085	240	868	182	217
Geowissenschaften (ohne Geographie)	85	233	62	194	23	39
Geographie	177	388	130	327	47	61
Humanmedizin	1 736	2 553	1 430	2 211	306	342
Gesundheitswissenschaften allgemein	534	692	488	645	46	47
Humanmedizin (ohne Zahnmedizin)	967	1 447	754	1 210	213	237
Zahnmedizin	235	414	188	356	47	58
Veterinärmedizin	37	337	22	317	15	20
Agrar-, Forst- und Ernährungswissenschaften	316	754	148	566	168	188
Landespflege, Umweltgestaltung	6	28	-	20	6	8
Agrarwissenschaften, Lebensmittel- und Getränketechnologie	239	494	109	342	130	152
Forstwissenschaft, Holzwirtschaft	14	28	-	14	14	14
Ernährungs- und Haushaltswissenschaften	57	204	39	190	18	14
Ingenieurwissenschaften	1 395	2 315	763	1 541	632	774
Ingenieurwesen allgemein	84	173	41	113	43	60
Bergbau, Hüttenwesen	9	29	4	13	5	16
Maschinenbau/Verfahrenstechnik	590	917	324	604	266	313
Elektrotechnik	159	276	49	130	110	146
Verkehrstechnik, Nautik	40	57	34	49	6	8
Architektur, Innenarchitektur	340	471	217	356	123	115
Raumplanung	36	70	18	51	18	19
Bauingenieurwesen	124	292	65	200	59	92
Vermessungswesen	13	30	11	25	2	5
Kunst, Kunstwissenschaft	1 100	2 035	672	1 488	428	547
Kunst, Kunstwissenschaft allgemein	274	618	191	505	83	113
Bildende Kunst	44	80	20	53	24	27
Gestaltung	366	512	279	443	87	69
Darstellende Kunst, Film und Fernsehen, Theaterwissenschaft	48	117	31	97	17	20
Musik, Musikwissenschaft	368	708	151	390	217	318
Außerhalb der Studienbereichsgliederung	65	67	2	3	63	64
Insgesamt ...	24 510	44 604	16 288	34 675	8 222	9 929

Wintersemester 2006/2007

1 Studierende und Studienanfänger/-innen nach Hochschularten, Ländern und Hochschulen

Land ----- Hochschule	Ge- schl.	Insgesamt			Deutsche Studierende			Ausländische Studierende		
		insgesamt	und zwar im ersten		zusammen	und zwar im ersten		zusammen	und zwar im ersten	
			Hochschul- semester	Fach- semester		Hochschul- semester	Fach- semester		Hochschul- semester	Fach- semester
Universitäten										
Baden-Württemberg										
U Freiburg i.Br.	m	10 163	1 595	1 983	8 700	1 190	1 516	1 463	405	467
	w	11 089	1 942	2 299	9 009	1 345	1 645	2 080	597	654
	i	21 252	3 537	4 282	17 709	2 535	3 161	3 543	1 002	1 121
U Heidelberg	m	11 162	1 320	1 731	9 382	1 015	1 527	1 780	305	204
	w	14 779	1 987	2 340	11 719	1 426	1 971	3 060	561	369
	i	25 941	3 307	4 071	21 101	2 441	3 498	4 840	866	573
U Hohenheim	m	2 709	539	681	2 277	439	556	432	100	125
	w	3 380	702	816	2 890	584	686	490	118	130
	i	6 089	1 241	1 497	5 167	1 023	1 242	922	218	255
U Karlsruhe	m	13 206	2 470	2 749	10 797	1 976	2 352	2 409	494	397
	w	4 769	966	1 078	3 699	702	920	1 070	264	158
	i	17 975	3 436	3 827	14 496	2 678	3 272	3 479	758	555
U Konstanz	m	4 420	712	963	3 953	598	809	467	114	154
	w	5 264	975	1 227	4 414	719	916	850	256	311
	i	9 684	1 687	2 190	8 367	1 317	1 725	1 317	370	465
U Mannheim	m	5 506	837	982	4 928	694	824	578	143	158
	w	5 740	1 092	1 311	4 830	884	1 074	910	208	237
	i	11 246	1 929	2 293	9 758	1 578	1 898	1 488	351	395
U Stuttgart	m	13 273	2 233	2 757	10 362	1 696	2 101	2 911	537	656
	w	6 639	1 182	1 506	4 461	800	1 018	2 178	382	488
	i	19 912	3 415	4 263	14 823	2 496	3 119	5 089	919	1 144
U Tübingen	m	9 853	1 219	1 676	8 625	937	1 329	1 228	282	347
	w	13 188	1 822	2 464	11 154	1 383	1 927	2 034	439	537
	i	23 041	3 041	4 140	19 779	2 320	3 256	3 262	721	884
U Ulm	m	3 914	608	746	3 419	532	647	495	76	99
	w	3 160	572	654	2 807	499	574	353	73	80
	i	7 074	1 180	1 400	6 226	1 031	1 221	848	149	179
Priv. wiss. H Bierbronnen	m	11	-	-	8	-	-	3	-	-
	w	13	1	1	6	-	-	7	1	1
	i	24	1	1	14	-	-	10	1	1
Int. Univers. in Germany, Bruchsal (Priv. wiss. H)	m	110	54	55	54	27	27	56	27	28
	w	80	40	41	40	19	19	40	21	22
	i	190	94	96	94	46	46	96	48	50
Zeppelin University Friedrichshafen (Priv. H)	m	141	52	67	136	49	64	5	3	3
	w	126	43	53	119	39	49	7	4	4
	i	267	95	120	255	88	113	12	7	7
Wissenschaftl. Hochschule Lahr (Priv. Fern-H)	m	277	-	29	272	-	29	5	-	-
	w	101	1	12	98	-	11	3	1	1
	i	378	1	41	370	-	40	8	1	1
Freie H Stuttgart, Seminar für Waldorfpäd. (Priv. H)	m	66	9	27	50	4	22	16	5	5
	w	177	46	88	126	26	63	51	20	25
	i	243	55	115	176	30	85	67	25	30
H für jüdische Studien Heidelberg	m	46	5	11	37	4	8	9	1	3
	w	102	9	15	84	8	12	18	1	3
	i	148	14	26	121	12	20	27	2	6
Baden-Württemberg zusammen	m	74 857	11 653	14 457	63 000	9 161	11 811	11 857	2 492	2 646
	w	68 607	11 380	13 905	55 456	8 434	10 885	13 151	2 946	3 020
	i	143 464	23 033	28 362	118 456	17 595	22 696	25 008	5 438	5 666

Wintersemester 2006/2007

1 Studierende und Studienanfänger/-innen nach Hochschularten, Ländern und Hochschulen

Land Hochschule	Ge- schl.	Insgesamt			Deutsche Studierende			Ausländische Studierende		
		insgesamt	und zwar im ersten		zusammen	und zwar im ersten		zusammen	und zwar im ersten	
			Hochschul- semester	Fach- semester		Hochschul- semester	Fach- semester			
Universitäten										
Bayern										
U Augsburg	m	6 179	1 034	1 459	5 536	930	1 314	643	104	145
	w	8 321	1 514	1 943	7 144	1 323	1 685	1 177	191	258
	i	14 500	2 548	3 402	12 680	2 253	2 999	1 820	295	403
U Bamberg	m	3 294	519	735	3 079	455	653	215	64	82
	w	5 528	1 002	1 338	5 082	852	1 140	446	150	198
	i	8 822	1 521	2 073	8 161	1 307	1 793	661	214	280
U Bayreuth	m	4 780	824	1 095	4 500	734	999	280	90	96
	w	4 465	1 001	1 184	3 990	810	997	475	191	187
	i	9 245	1 825	2 279	8 490	1 544	1 996	755	281	283
Kath. U Eichstätt-Ingolstadt - in Eichstätt	m	1 070	140	208	972	125	192	98	15	16
	w	2 729	526	636	2 493	458	564	236	68	72
	i	3 799	666	844	3 465	583	756	334	83	88
- in Ingolstadt	m	626	113	127	590	98	111	36	15	16
	w	366	87	91	308	56	58	58	31	33
	i	992	200	218	898	154	169	94	46	49
Zusammen	m	1 696	253	335	1 562	223	303	134	30	32
	w	3 095	613	727	2 801	514	622	294	99	105
	i	4 791	866	1 062	4 363	737	925	428	129	137
U Erlangen-Nürnberg	m	12 580	2 069	2 741	11 359	1 832	2 434	1 221	237	307
	w	13 403	2 418	2 970	11 680	2 074	2 560	1 723	344	410
	i	25 983	4 487	5 711	23 039	3 906	4 994	2 944	581	717
U München	m	16 737	2 396	3 454	14 769	2 006	2 946	1 968	390	508
	w	27 437	4 420	5 859	22 612	3 577	4 795	4 825	843	1 064
	i	44 174	6 816	9 313	37 381	5 583	7 741	6 793	1 233	1 572
TU München	m	15 081	3 375	4 111	12 230	2 594	3 214	2 851	781	897
	w	6 823	1 345	1 855	5 451	955	1 390	1 372	390	465
	i	21 904	4 720	5 966	17 681	3 549	4 604	4 223	1 171	1 362
U der Bundeswehr München	m	2 924	816	838	2 862	796	816	62	20	22
	w	291	89	91	287	88	90	4	1	1
	i	3 215	905	929	3 149	884	906	66	21	23
H für Politik München	m	456	56	151	404	47	129	52	9	22
	w	454	59	192	350	49	153	104	10	39
	i	910	115	343	754	96	282	156	19	61
U Passau	m	3 346	597	766	3 040	513	661	306	84	105
	w	5 616	1 044	1 209	5 007	891	1 041	609	153	168
	i	8 962	1 641	1 975	8 047	1 404	1 702	915	237	273
U Regensburg	m	7 357	1 014	1 332	6 874	865	1 250	483	149	82
	w	10 072	1 750	2 057	9 115	1 457	1 861	957	293	196
	i	17 429	2 764	3 389	15 989	2 322	3 111	1 440	442	278
U Würzburg	m	8 505	1 371	1 924	7 828	1 204	1 716	677	167	208
	w	11 186	2 010	2 536	10 249	1 794	2 272	937	216	264
	i	19 691	3 381	4 460	18 077	2 998	3 988	1 614	383	472
Bayern zusammen	m	82 935	14 324	18 941	74 043	12 199	16 435	8 892	2 125	2 506
	w	96 691	17 265	21 961	83 768	14 384	18 606	12 923	2 881	3 355
	i	179 626	31 589	40 902	157 811	26 583	35 041	21 815	5 006	5 861
Berlin										
FU Berlin	m	12 846	1 527	2 074	11 041	1 056	1 683	1 805	471	391
	w	18 791	2 333	2 892	15 660	1 556	2 326	3 131	777	566
	i	31 637	3 860	4 966	26 701	2 612	4 009	4 936	1 248	957

Wintersemester 2006/2007

1 Studierende und Studienanfänger/-innen nach Hochschularten, Ländern und Hochschulen

Land Hochschule	Ge- schl.	Insgesamt			Deutsche Studierende			Ausländische Studierende		
		insgesamt	und zwar im ersten		zusammen	und zwar im ersten		zusammen	und zwar im ersten	
			Hochschul- semester	Fach- semester		Hochschul- semester	Fach- semester			
Universitäten										
TU Berlin	m	17 555	1 939	2 478	14 084	1 386	1 898	3 471	553	580
	w	9 812	1 045	1 405	7 628	672	1 002	2 184	373	403
	i	27 367	2 984	3 883	21 712	2 058	2 900	5 655	926	983
Humboldt-Universität Berlin	m	12 452	1 450	1 651	10 832	952	1 439	1 620	498	212
	w	16 443	2 186	2 347	13 700	1 292	1 960	2 743	894	387
	i	28 895	3 636	3 998	24 532	2 244	3 399	4 363	1 392	599
Charite-Universitätsmedizin Berlin	m	2 633	184	230	2 190	107	150	443	77	80
	w	4 575	359	481	4 042	231	339	533	128	142
	i	7 208	543	711	6 232	338	489	976	205	222
ESCP-EAP Europäische Wirtschaftshochschule Berlin	m	75	43	-	32	3	-	43	40	-
	w	61	47	-	15	1	-	46	46	-
	i	136	90	-	47	4	-	89	86	-
Steinbeis-Hochschule, Berlin	m	1 570	291	422	1 414	230	368	156	61	54
	w	734	178	265	679	163	247	55	15	18
	i	2 304	469	687	2 093	393	615	211	76	72
Hertie School of Governance, Berlin	m	16	-	1	7	-	-	9	-	1
	w	12	-	-	5	-	-	7	-	-
	i	28	-	1	12	-	-	16	-	1
Europ. School of Management and Technology Berlin	m	30	24	30	7	1	7	23	23	23
	w	7	7	7	-	-	-	7	7	7
	i	37	31	37	7	1	7	30	30	30
Berlin zusammen	m	47 177	5 458	6 886	39 607	3 735	5 545	7 570	1 723	1 341
	w	50 435	6 155	7 397	41 729	3 915	5 874	8 706	2 240	1 523
	i	97 612	11 613	14 283	81 336	7 650	11 419	16 276	3 963	2 864
Brandenburg										
Brandenburgische TU, Cottbus	m	3 064	487	695	2 468	379	580	596	108	115
	w	1 581	315	444	1 230	236	361	351	79	83
	i	4 645	802	1 139	3 698	615	941	947	187	198
Europa-U Viadrina Frankfurt (Oder)	m	1 821	322	428	1 237	206	286	584	116	142
	w	3 132	575	810	2 083	356	524	1 049	219	286
	i	4 953	897	1 238	3 320	562	810	1 633	335	428
U Potsdam	m	7 623	902	1 180	6 938	773	1 010	685	129	170
	w	10 380	1 442	1 808	9 296	1 149	1 474	1 084	293	334
	i	18 003	2 344	2 988	16 234	1 922	2 484	1 769	422	504
Brandenburg zusammen	m	12 508	1 711	2 303	10 643	1 358	1 876	1 865	353	427
	w	15 093	2 332	3 062	12 609	1 741	2 359	2 484	591	703
	i	27 601	4 043	5 365	23 252	3 099	4 235	4 349	944	1 130
Bremen										
U Bremen	m	8 566	999	1 400	7 139	858	1 159	1 427	141	241
	w	9 595	1 238	1 713	8 152	1 083	1 471	1 443	155	242
	i	18 161	2 237	3 113	15 291	1 941	2 630	2 870	296	483
International U Bremen (Priv. H)	m	592	177	218	144	38	54	448	139	164
	w	387	114	143	96	28	38	291	86	105
	i	979	291	361	240	66	92	739	225	269
Bremen zusammen	m	9 158	1 176	1 618	7 283	896	1 213	1 875	280	405
	w	9 982	1 352	1 856	8 248	1 111	1 509	1 734	241	347
	i	19 140	2 528	3 474	15 531	2 007	2 722	3 609	521	752
Hamburg										
U Hamburg	m	16 847	1 539	2 176	15 090	1 240	1 810	1 757	299	366
	w	22 154	2 295	3 003	18 694	1 779	2 389	3 460	516	614
	i	39 001	3 834	5 179	33 784	3 019	4 199	5 217	815	980

Wintersemester 2006/2007

1 Studierende und Studienanfänger/-innen nach Hochschularten, Ländern und Hochschulen

Land Hochschule	Ge- schl.	Insgesamt			Deutsche Studierende			Ausländische Studierende		
		insgesamt	und zwar im ersten		zusammen	und zwar im ersten		zusammen	und zwar im ersten	
			Hochschul- semester	Fach- semester		Hochschul- semester	Fach- semester		Hochschul- semester	Fach- semester
Universitäten										
TU Hamburg-Harburg	m	3 612	656	764	2 771	466	533	841	190	231
	w	923	180	202	640	111	126	283	69	76
	i	4 535	836	966	3 411	577	659	1 124	259	307
Helmut Schmidt Universität, Hamburg	m	2 238	667	703	2 187	667	703	51	-	-
	w	170	3	4	166	3	4	4	-	-
	i	2 408	670	707	2 353	670	707	55	-	-
Hafencity Universität Hamburg	m	1 198	161	219	1 077	146	199	121	15	20
	w	829	98	122	725	92	115	104	6	7
	i	2 027	259	341	1 802	238	314	225	21	27
Bucerius Law School Hamburg (Priv. H)	m	419	75	87	408	66	77	11	9	10
	w	225	41	47	217	33	39	8	8	8
	i	644	116	134	625	99	116	19	17	18
Hamburg zusammen	m	24 314	3 098	3 949	21 533	2 585	3 322	2 781	513	627
	w	24 301	2 617	3 378	20 442	2 018	2 673	3 859	599	705
	i	48 615	5 715	7 327	41 975	4 603	5 995	6 640	1 112	1 332
Hessen										
TU Darmstadt	m	11 562	1 547	1 861	9 190	1 263	1 542	2 372	284	319
	w	4 796	765	889	3 612	596	715	1 184	169	174
	i	16 358	2 312	2 750	12 802	1 859	2 257	3 556	453	493
U Frankfurt a.M.	m	14 575	1 508	2 171	12 360	1 227	1 788	2 215	281	383
	w	19 599	2 349	3 196	15 733	1 861	2 543	3 866	488	653
	i	34 174	3 857	5 367	28 093	3 088	4 331	6 081	769	1 036
U Gießen	m	7 623	922	1 260	6 972	809	1 119	651	113	141
	w	13 821	2 174	2 735	12 798	1 991	2 516	1 023	183	219
	i	21 444	3 096	3 995	19 770	2 800	3 635	1 674	296	360
U Kassel - in Kassel (ohne Kunsthochschule)	m	7 485	1 224	1 696	6 607	1 059	1 464	878	165	232
	w	7 481	1 165	1 560	6 518	938	1 272	963	227	288
	i	14 966	2 389	3 256	13 125	1 997	2 736	1 841	392	520
- in Kassel (Kunsthochschule)	m	278	33	57	233	31	51	45	2	6
	w	440	52	75	373	47	65	67	5	10
	i	718	85	132	606	78	116	112	7	16
- in Witzenhausen	m	287	31	46	243	24	38	44	7	8
	w	290	44	66	259	33	53	31	11	13
	i	577	75	112	502	57	91	75	18	21
Zusammen	m	8 050	1 288	1 799	7 083	1 114	1 553	967	174	246
	w	8 211	1 261	1 701	7 150	1 018	1 390	1 061	243	311
	i	16 261	2 549	3 500	14 233	2 132	2 943	2 028	417	557
U Marburg	m	8 218	1 070	1 446	7 302	914	1 240	916	156	206
	w	10 264	1 739	2 192	9 100	1 452	1 824	1 164	287	368
	i	18 482	2 809	3 638	16 402	2 366	3 064	2 080	443	574
HfB-Business School of Finance & Management, Frankfurt a.M. (Priv. H)	m	657	160	193	605	153	179	52	7	14
	w	224	52	61	201	49	55	23	3	6
	i	881	212	254	806	202	234	75	10	20
Priv. wiss. H Oestrich-Winkel (E.B.S.)	m	1 003	223	194	895	156	178	108	67	16
	w	347	109	80	281	66	73	66	43	7
	i	1 350	332	274	1 176	222	251	174	110	23
Hessen zusammen	m	51 688	6 718	8 924	44 407	5 636	7 599	7 281	1 082	1 325
	w	57 262	8 449	10 854	48 875	7 033	9 116	8 387	1 416	1 738
	i	108 950	15 167	19 778	93 282	12 669	16 715	15 668	2 498	3 063

Wintersemester 2006/2007

1 Studierende und Studienanfänger/-innen nach Hochschularten, Ländern und Hochschulen

Land Hochschule	Geschl.	Insgesamt			Deutsche Studierende			Ausländische Studierende		
		insgesamt	und zwar im ersten		zusammen	und zwar im ersten		zusammen	und zwar im ersten	
			Hochschul-	Fach-		Hochschul-	Fach-		Hochschul-	Fach-
			semester	semester		semester	semester		semester	semester
Universitäten										
Mecklenburg-Vorpommern										
U Greifswald	m	4 371	594	819	4 089	530	774	282	64	45
	w	6 407	987	1 263	6 082	888	1 212	325	99	51
	i	10 778	1 581	2 082	10 171	1 418	1 986	607	163	96
U Rostock	m	6 850	1 112	1 679	6 337	980	1 516	513	132	163
	w	7 226	1 246	1 798	6 855	1 101	1 628	371	145	170
	i	14 076	2 358	3 477	13 192	2 081	3 144	884	277	333
Mecklenburg-Vorpommern zusammen	m	11 221	1 706	2 498	10 426	1 510	2 290	795	196	208
	w	13 633	2 233	3 061	12 937	1 989	2 840	696	244	221
	i	24 854	3 939	5 559	23 363	3 499	5 130	1 491	440	429
Niedersachsen										
TU Braunschweig	m	7 123	1 077	1 228	6 202	882	1 113	921	195	115
	w	5 187	767	959	4 556	663	870	631	104	89
	i	12 310	1 844	2 187	10 758	1 545	1 983	1 552	299	204
TU Clausthal	m	2 118	285	393	1 355	173	234	763	112	159
	w	804	130	169	428	70	87	376	60	82
	i	2 922	415	562	1 783	243	321	1 139	172	241
U Göttingen	m	11 390	1 209	1 749	10 150	973	1 449	1 240	236	300
	w	11 833	1 445	1 928	10 421	1 127	1 552	1 412	318	376
	i	23 223	2 654	3 677	20 571	2 100	3 001	2 652	554	676
U Hannover	m	11 634	1 631	2 046	9 772	1 329	1 738	1 862	302	308
	w	9 941	1 337	1 559	8 163	1 067	1 333	1 778	270	226
	i	21 575	2 968	3 605	17 935	2 396	3 071	3 640	572	534
Medizinische H Hannover	m	1 131	134	167	958	116	146	173	18	21
	w	1 875	267	330	1 684	230	290	191	37	40
	i	3 006	401	497	2 642	346	436	364	55	61
Tierärztliche H Hannover	m	367	43	61	303	28	47	64	15	14
	w	1 727	183	272	1 629	158	249	98	25	23
	i	2 094	226	333	1 932	186	296	162	40	37
U Hildesheim	m	969	163	236	897	142	211	72	21	25
	w	3 239	622	833	2 970	545	746	269	77	87
	i	4 208	785	1 069	3 867	687	957	341	98	112
U Lüneburg - in Lüneburg	m	3 544	396	551	3 339	375	521	205	21	30
	w	5 954	702	915	5 579	654	863	375	48	52
	i	9 498	1 098	1 466	8 918	1 029	1 384	580	69	82
- in Suderburg	m	363	45	51	341	37	42	22	8	9
	w	115	19	23	102	16	20	13	3	3
	i	478	64	74	443	53	62	35	11	12
Zusammen	m	3 907	441	602	3 680	412	563	227	29	39
	w	6 069	721	938	5 681	670	883	388	51	55
	i	9 976	1 162	1 540	9 361	1 082	1 446	615	80	94
U Oldenburg	m	4 430	604	813	4 123	537	732	307	67	81
	w	5 685	1 043	1 285	5 225	924	1 141	460	119	144
	i	10 115	1 647	2 098	9 348	1 461	1 873	767	186	225
U Osnabrück	m	4 289	648	912	3 978	587	841	311	61	71
	w	5 894	1 069	1 347	5 359	915	1 174	535	154	173
	i	10 183	1 717	2 259	9 337	1 502	2 015	846	215	244
H Vechta	m	853	237	316	824	227	303	29	10	13
	w	2 643	800	1 044	2 562	771	1 013	81	29	31
	i	3 496	1 037	1 360	3 386	998	1 316	110	39	44

Wintersemester 2006/2007

1 Studierende und Studienanfänger/-innen nach Hochschularten, Ländern und Hochschulen

Land Hochschule	Ge- schl.	Insgesamt			Deutsche Studierende			Ausländische Studierende		
		insgesamt	und zwar im ersten		zusammen	und zwar im ersten		zusammen	und zwar im ersten	
			Hochschul- semester	Fach- semester		Hochschul- semester	Fach- semester			
Universitäten										
Niedersachsen zusammen	m	48 211	6 472	8 523	42 242	5 406	7 377	5 969	1 066	1 146
	w	54 897	8 384	10 664	48 678	7 140	9 338	6 219	1 244	1 326
	i	103 108	14 856	19 187	90 920	12 546	16 715	12 188	2 310	2 472
Nordrhein-Westfalen										
TH Aachen	m	19 758	3 017	3 609	16 275	2 427	2 855	3 483	590	754
	w	10 255	1 476	1 770	8 375	1 164	1 380	1 880	312	390
	i	30 013	4 493	5 379	24 650	3 591	4 235	5 363	902	1 144
U Bielefeld	m	7 725	867	1 284	7 068	773	1 166	657	94	118
	w	10 499	1 363	2 043	9 444	1 196	1 835	1 055	167	208
	i	18 224	2 230	3 327	16 512	1 969	3 001	1 712	261	326
U Bochum	m	16 633	2 175	2 914	14 481	1 818	2 438	2 152	357	476
	w	15 624	2 212	2 910	13 294	1 819	2 429	2 330	393	481
	i	32 257	4 387	5 824	27 775	3 637	4 867	4 482	750	957
U Bonn	m	13 855	1 457	1 732	11 964	1 189	1 427	1 891	268	305
	w	15 515	1 826	2 073	12 955	1 457	1 697	2 560	369	376
	i	29 370	3 283	3 805	24 919	2 646	3 124	4 451	637	681
U Dortmund	m	11 534	1 578	1 996	9 664	1 303	1 648	1 870	275	348
	w	10 030	1 371	1 711	8 791	1 150	1 497	1 239	221	214
	i	21 564	2 949	3 707	18 455	2 453	3 145	3 109	496	562
U Düsseldorf	m	7 612	990	1 333	6 412	817	1 096	1 200	173	237
	w	10 334	1 633	2 084	8 467	1 339	1 728	1 867	294	356
	i	17 946	2 623	3 417	14 879	2 156	2 824	3 067	467	593
U Duisburg-Essen	m	16 927	1 717	2 394	13 645	1 395	1 930	3 282	322	464
	w	16 057	2 139	2 703	13 377	1 765	2 241	2 680	374	462
	i	32 984	3 856	5 097	27 022	3 160	4 171	5 962	696	926
Fernuniversität Hagen	m	19 090	884	3 174	17 468	697	2 838	1 622	187	336
	w	13 518	939	2 397	11 946	732	2 087	1 572	207	310
	i	32 608	1 823	5 571	29 414	1 429	4 925	3 194	394	646
U Köln	m	19 736	1 711	2 317	17 835	1 432	1 962	1 901	279	355
	w	25 832	2 732	3 461	22 198	2 220	2 821	3 634	512	640
	i	45 568	4 443	5 778	40 033	3 652	4 783	5 535	791	995
Deutsche Sporthochschule Köln	m	3 532	223	321	3 204	195	287	328	28	34
	w	1 861	116	160	1 751	98	140	110	18	20
	i	5 393	339	481	4 955	293	427	438	46	54
U Münster	m	18 189	1 876	2 379	16 971	1 669	2 145	1 218	207	234
	w	20 839	2 837	3 332	19 040	2 513	2 975	1 799	324	357
	i	39 028	4 713	5 711	36 011	4 182	5 120	3 017	531	591
U Paderborn	m	7 831	858	1 113	7 087	804	1 036	744	54	77
	w	6 106	688	920	5 515	636	837	591	52	83
	i	13 937	1 546	2 033	12 602	1 440	1 873	1 335	106	160
U Siegen	m	6 391	761	1 052	5 560	654	893	831	107	159
	w	6 121	1 002	1 290	5 462	890	1 134	659	112	156
	i	12 512	1 763	2 342	11 022	1 544	2 027	1 490	219	315
U Wuppertal	m	6 832	693	994	5 646	602	857	1 186	91	137
	w	6 655	1 026	1 273	5 784	922	1 141	871	104	132
	i	13 487	1 719	2 267	11 430	1 524	1 998	2 057	195	269
Priv. wiss. H Witten-Herdecke	m	517	47	66	468	40	61	49	7	5
	w	547	42	57	486	27	49	61	15	8
	i	1 064	89	123	954	67	110	110	22	13
Nordrhein-Westfalen zusammen	m	176 162	18 854	26 678	153 748	15 815	22 639	22 414	3 039	4 039
	w	169 793	21 402	28 184	146 885	17 928	23 991	22 908	3 474	4 193
	i	345 955	40 256	54 862	300 633	33 743	46 630	45 322	6 513	8 232

Wintersemester 2006/2007

1 Studierende und Studienanfänger/-innen nach Hochschularten, Ländern und Hochschulen

Land Hochschule	Ge- schl.	Insgesamt			Deutsche Studierende			Ausländische Studierende		
		insgesamt	und zwar im ersten		zusammen	und zwar im ersten		zusammen	und zwar im ersten	
			Hochschul- semester	Fach- semester		Hochschul- semester	Fach- semester		Hochschul- semester	Fach- semester
Universitäten										
Rheinland-Pfalz										
TU Kaiserslautern	m	6 550	949	1 741	5 595	775	1 538	955	174	203
	w	3 429	450	984	2 936	329	844	493	121	140
	i	9 979	1 399	2 725	8 531	1 104	2 382	1 448	295	343
U Koblenz-Landau										
- in Koblenz	m	2 306	162	288	2 200	143	265	106	19	23
	w	3 375	392	601	3 229	367	569	146	25	32
	i	5 681	554	889	5 429	510	834	252	44	55
- in Landau	m	1 754	148	256	1 708	139	243	46	9	13
	w	4 210	542	732	4 071	518	696	139	24	36
	i	5 964	690	988	5 779	657	939	185	33	49
Zusammen	m	4 060	310	544	3 908	282	508	152	28	36
	w	7 585	934	1 333	7 300	885	1 265	285	49	68
	i	11 645	1 244	1 877	11 208	1 167	1 773	437	77	104
U Mainz										
- in Gernersheim	m	462	53	94	178	14	28	284	39	66
	w	1 752	279	378	1 008	141	185	744	138	193
	i	2 214	332	472	1 186	155	213	1 028	177	259
- in Mainz	m	14 434	1 108	1 509	13 037	902	1 352	1 397	206	157
	w	17 604	1 827	2 190	15 433	1 482	1 959	2 171	345	231
	i	32 038	2 935	3 699	28 470	2 384	3 311	3 568	551	388
Zusammen	m	14 896	1 161	1 603	13 215	916	1 380	1 681	245	223
	w	19 356	2 106	2 568	16 441	1 623	2 144	2 915	483	424
	i	34 252	3 267	4 171	29 656	2 539	3 524	4 596	728	647
H für Verwaltungs- wissenschaften Speyer	m	220	-	161	202	-	160	18	-	1
	w	181	-	141	162	-	139	19	-	2
	i	401	-	302	364	-	299	37	-	3
U Trier	m	5 580	644	887	4 830	519	718	750	125	169
	w	7 933	1 303	1 560	6 809	1 060	1 296	1 124	243	264
	i	13 513	1 947	2 447	11 639	1 579	2 014	1 874	368	433
Vallendar, Priv. wiss. H für Unternehmensführung	m	353	75	104	308	48	78	45	27	26
	w	80	28	36	65	16	26	15	12	10
	i	433	103	140	373	64	104	60	39	36
Rheinland-Pfalz zusammen	m	31 659	3 139	5 040	28 058	2 540	4 382	3 601	599	658
	w	38 564	4 821	6 622	33 713	3 913	5 714	4 851	908	908
	i	70 223	7 960	11 662	61 771	6 453	10 096	8 452	1 507	1 566
Saarland										
U des Saarlandes Saarbrücken	m	7 051	939	1 290	5 888	702	1 071	1 163	237	219
	w	7 816	1 390	1 673	6 558	1 057	1 422	1 258	333	251
	i	14 867	2 329	2 963	12 446	1 759	2 493	2 421	570	470
Saarland zusammen	m	7 051	939	1 290	5 888	702	1 071	1 163	237	219
	w	7 816	1 390	1 673	6 558	1 057	1 422	1 258	333	251
	i	14 867	2 329	2 963	12 446	1 759	2 493	2 421	570	470
Sachsen										
TU Chemnitz	m	5 723	877	1 234	5 351	804	1 131	372	73	103
	w	4 401	756	986	4 086	667	880	315	89	106
	i	10 124	1 633	2 220	9 437	1 471	2 011	687	162	209
TU Dresden	m	18 154	3 183	4 216	16 380	2 698	3 654	1 774	485	562
	w	14 499	2 357	3 059	12 898	1 877	2 496	1 601	480	563
	i	32 653	5 540	7 275	29 278	4 575	6 150	3 375	965	1 125

Wintersemester 2006/2007

1 Studierende und Studienanfänger/-innen nach Hochschularten, Ländern und Hochschulen

Land Hochschule	Geschl.	Insgesamt			Deutsche Studierende			Ausländische Studierende		
		insgesamt	und zwar im ersten		zusammen	und zwar im ersten		zusammen	und zwar im ersten	
			Hochschul-	Fach-		Hochschul-	Fach-		Hochschul-	Fach-
			semester		semester		semester		semester	
Universitäten										
TU Bergakademie Freiberg	m	2 907	563	665	2 628	503	595	279	60	70
	w	1 554	287	309	1 391	235	270	163	52	39
	i	4 461	850	974	4 019	738	865	442	112	109
U Leipzig	m	11 209	1 354	1 705	10 212	1 083	1 476	997	271	229
	w	16 391	2 076	2 404	15 047	1 592	2 072	1 344	484	332
	i	27 600	3 430	4 109	25 259	2 675	3 548	2 341	755	561
Internationales Hochschul- institut Zittau	m	102	11	4	25	-	4	77	11	-
	w	156	21	3	31	-	3	125	21	-
	i	258	32	7	56	-	7	202	32	-
DIU - Dresden, Internationale University GmbH (Priv. H)	m	90	13	16	63	5	9	27	8	7
	w	106	21	26	65	1	9	41	20	17
	i	196	34	42	128	6	18	68	28	24
Handelshochschule Leipzig (Priv. H)	m	230	16	5	197	4	5	33	12	-
	w	40	4	2	31	-	2	9	4	-
	i	270	20	7	228	4	7	42	16	-
Sachsen zusammen	m	38 415	6 017	7 845	34 856	5 097	6 874	3 559	920	971
	w	37 147	5 522	6 789	33 549	4 372	5 732	3 598	1 150	1 057
	i	75 562	11 539	14 634	68 405	9 469	12 606	7 157	2 070	2 028
Sachsen-Anhalt										
U Halle - in Halle	m	7 207	731	990	6 549	619	846	658	112	144
	w	10 119	1 360	1 737	9 518	1 254	1 606	601	106	131
	i	17 326	2 091	2 727	16 067	1 873	2 452	1 259	218	275
- in Merseburg	m	53	2	6	43	-	2	10	2	4
	w	24	3	4	14	-	1	10	3	3
	i	77	5	10	57	-	3	20	5	7
Zusammen	m	7 260	733	996	6 592	619	848	668	114	148
	w	10 143	1 363	1 741	9 532	1 254	1 607	611	109	134
	i	17 403	2 096	2 737	16 124	1 873	2 455	1 279	223	282
U Magdeburg	m	7 119	1 286	1 723	6 272	1 115	1 510	847	171	213
	w	5 848	1 046	1 378	5 191	886	1 167	657	160	211
	i	12 967	2 332	3 101	11 463	2 001	2 677	1 504	331	424
Sachsen-Anhalt zusammen	m	14 379	2 019	2 719	12 864	1 734	2 358	1 515	285	361
	w	15 991	2 409	3 119	14 723	2 140	2 774	1 268	269	345
	i	30 370	4 428	5 838	27 587	3 874	5 132	2 783	554	706
Schleswig-Holstein										
U Flensburg	m	1 392	137	208	1 331	126	197	61	11	11
	w	2 887	396	512	2 748	363	479	139	33	33
	i	4 279	533	720	4 079	489	676	200	44	44
U Kiel	m	9 937	1 301	1 924	9 063	1 173	1 768	874	128	156
	w	11 690	1 797	2 517	10 593	1 603	2 308	1 097	194	209
	i	21 627	3 098	4 441	19 656	2 776	4 076	1 971	322	365
Universität zu Lübeck	m	1 152	198	262	964	155	215	188	43	47
	w	1 280	204	255	1 154	173	222	126	31	33
	i	2 432	402	517	2 118	328	437	314	74	80
Schleswig-Holstein zusammen	m	12 481	1 636	2 394	11 358	1 454	2 180	1 123	182	214
	w	15 857	2 397	3 284	14 495	2 139	3 009	1 362	258	275
	i	28 338	4 033	5 678	25 853	3 593	5 189	2 485	440	489

Wintersemester 2006/2007

1 Studierende und Studienanfänger/-innen nach Hochschularten, Ländern und Hochschulen

Land Hochschule	Ge- schl.	Insgesamt			Deutsche Studierende			Ausländische Studierende		
		insgesamt	und zwar im ersten		zusammen	und zwar im ersten		zusammen	und zwar im ersten	
			Hochschul- semester	Fach- semester		Hochschul- semester	Fach- semester		Hochschul- semester	Fach- semester
Universitäten										
Thüringen										
U Erfurt	m	1 142	236	433	1 079	208	400	63	28	33
	w	2 930	707	1 165	2 803	645	1 092	127	62	73
	i	4 072	943	1 598	3 882	853	1 492	190	90	106
TU Ilmenau	m	4 859	667	888	4 438	595	807	421	72	81
	w	1 764	247	315	1 523	217	281	241	30	34
	i	6 623	914	1 203	5 961	812	1 088	662	102	115
U Jena	m	8 592	1 266	1 795	8 187	1 148	1 664	405	118	131
	w	11 618	1 874	2 412	10 981	1 669	2 171	637	205	241
	i	20 210	3 140	4 207	19 168	2 817	3 835	1 042	323	372
Bauhaus-U Weimar	m	2 093	324	514	1 794	209	426	299	115	88
	w	1 702	244	363	1 459	156	300	243	88	63
	i	3 795	568	877	3 253	365	726	542	203	151
Thüringen zusammen	m	16 686	2 493	3 630	15 498	2 160	3 297	1 188	333	333
	w	18 014	3 072	4 255	16 766	2 687	3 844	1 248	385	411
	i	34 700	5 565	7 885	32 264	4 847	7 141	2 436	718	744
Hochschulart insgesamt	m	658 902	87 413	117 695	575 454	71 988	100 269	83 448	15 425	17 426
	w	694 083	101 180	130 064	599 431	82 001	109 686	94 652	19 179	20 378
	i	1 352 985	188 593	247 759	1 174 885	153 989	209 955	178 100	34 604	37 804
Pädagogische Hochschulen										
Baden-Württemberg										
PH Freiburg i.Br.	m	1 116	144	237	1 066	126	214	50	18	23
	w	3 574	509	801	3 387	449	729	187	60	72
	i	4 690	653	1 038	4 453	575	943	237	78	95
PH Heidelberg	m	818	96	171	778	83	155	40	13	16
	w	3 513	399	625	3 388	356	576	125	43	49
	i	4 331	495	796	4 166	439	731	165	56	65
PH Karlsruhe	m	550	86	136	518	77	125	32	9	11
	w	2 696	537	763	2 564	509	713	132	28	50
	i	3 246	623	899	3 082	586	838	164	37	61
PH Ludwigsburg - in Ludwigsburg	m	830	92	174	793	86	163	37	6	11
	w	3 142	529	717	2 931	463	641	211	66	76
	i	3 972	621	891	3 724	549	804	248	72	87
- in Reutlingen	m	156	-	10	155	-	10	1	-	-
	w	608	1	20	603	-	19	5	1	1
	i	764	1	30	758	-	29	6	1	1
Zusammen	m	986	92	184	948	86	173	38	6	11
	w	3 750	530	737	3 534	463	660	216	67	77
	i	4 736	622	921	4 482	549	833	254	73	88
PH Schwäbisch Gmünd	m	612	83	123	591	79	118	21	4	5
	w	1 684	280	377	1 612	253	347	72	27	30
	i	2 296	363	500	2 203	332	465	93	31	35
PH Weingarten	m	559	75	124	547	70	118	12	5	6
	w	2 011	354	482	1 959	339	466	52	15	16
	i	2 570	429	606	2 506	409	584	64	20	22
Baden-Württemberg zusammen	m	4 641	576	975	4 448	521	903	193	55	72
	w	17 228	2 609	3 785	16 444	2 369	3 491	784	240	294
	i	21 869	3 185	4 760	20 892	2 890	4 394	977	295	366
Hochschulart insgesamt	m	4 641	576	975	4 448	521	903	193	55	72
	w	17 228	2 609	3 785	16 444	2 369	3 491	784	240	294
	i	21 869	3 185	4 760	20 892	2 890	4 394	977	295	366

Wintersemester 2006/2007

1 Studierende und Studienanfänger/-innen nach Hochschularten, Ländern und Hochschulen

Land Hochschule	Ge- schl.	Insgesamt			Deutsche Studierende			Ausländische Studierende		
		insgesamt	und zwar im ersten		zusammen	und zwar im ersten		zusammen	und zwar im ersten	
			Hochschul- semester	Fach- semester		Hochschul- semester	Fach- semester		Hochschul- semester	Fach- semester
Theologische Hochschulen										
Bayern										
Phil.-Theol. H Benediktbeuern (rk)	m	55	9	12	44	7	10	11	2	2
	w	64	7	11	58	6	10	6	1	1
	i	119	16	23	102	13	20	17	3	3
H für Philosophie München (rk)	m	213	30	56	173	25	51	40	5	5
	w	133	9	37	111	5	31	22	4	6
	i	346	39	93	284	30	82	62	9	11
Augustana-H Neuendettelsau (ev)	m	89	13	15	78	12	14	11	1	1
	w	88	18	20	80	14	19	8	4	1
	i	177	31	35	158	26	33	19	5	2
Bayern zusammen	m	357	52	83	295	44	75	62	8	8
	w	285	34	68	249	25	60	36	9	8
	i	642	86	151	544	69	135	98	17	16
Hessen										
Phil.-Theol. H Frankfurt a.M. (rk)	m	182	22	34	135	17	29	47	5	5
	w	80	9	14	65	8	14	15	1	-
	i	262	31	48	200	25	43	62	6	5
Theol. Fakultät Fulda (rk)	m	38	8	10	26	5	7	12	3	3
	w	6	-	2	6	-	2	-	-	-
	i	44	8	12	32	5	9	12	3	3
Luth.-Theol. H Oberursel (ev)	m	17	4	4	14	2	2	3	2	2
	w	4	2	2	3	2	2	1	-	-
	i	21	6	6	17	4	4	4	2	2
Hessen zusammen	m	237	34	48	175	24	38	62	10	10
	w	90	11	18	74	10	18	16	1	-
	i	327	45	66	249	34	56	78	11	10
Nordrhein-Westfalen										
Kath. H für Kirchenmusik St. Gregorius, Aachen (Priv. H)	m	6	-	-	6	-	-	-	-	-
	w	5	-	-	5	-	-	-	-	-
	i	11	-	-	11	-	-	-	-	-
Kirchliche H Bethel (ev)	m	161	20	28	127	18	26	34	2	2
	w	331	48	95	314	47	94	17	1	1
	i	492	68	123	441	65	120	51	3	3
Phil.-Theol. H Münster (rk)	m	29	4	4	19	-	1	10	4	3
	w	23	2	2	18	1	1	5	1	1
	i	52	6	6	37	1	2	15	5	4
Theol. Fakultät Paderborn (rk)	m	106	11	27	96	9	24	10	2	3
	w	23	1	6	22	1	6	1	-	-
	i	129	12	33	118	10	30	11	2	3
Phil.-Theol. H St. Augustin (rk)	m	84	6	8	28	-	2	56	6	6
	w	24	-	2	16	-	2	8	-	-
	i	108	6	10	44	-	4	64	6	6
Kirchliche H Wuppertal (ev)	m	73	18	18	65	17	17	8	1	1
	w	68	12	13	66	11	12	2	1	1
	i	141	30	31	131	28	29	10	2	2
Nordrhein-Westfalen zusammen	m	459	59	85	341	44	70	118	15	15
	w	474	63	118	441	60	115	33	3	3
	i	933	122	203	782	104	185	151	18	18

Wintersemester 2006/2007

1 Studierende und Studienanfänger/-innen nach Hochschularten, Ländern und Hochschulen

Land Hochschule	Ge- schl.	Insgesamt			Deutsche Studierende			Ausländische Studierende		
		insgesamt	und zwar im ersten		zusammen	und zwar im ersten		zusammen	und zwar im ersten	
			Hochschul- semester	Fach- semester		Hochschul- semester	Fach- semester		Hochschul- semester	Fach- semester
Theologische Hochschulen										
Rheinland-Pfalz										
Theol. Fakultät Trier	m	171	20	28	145	18	27	26	2	1
	w	201	30	35	195	28	35	6	2	-
	i	372	50	63	340	46	62	32	4	1
Theol. H Vallendar	m	99	4	13	74	2	12	25	2	1
	w	52	3	24	48	3	24	4	-	-
	i	151	7	37	122	5	36	29	2	1
Rheinland-Pfalz zusammen	m	270	24	41	219	20	39	51	4	2
	w	253	33	59	243	31	59	10	2	-
	i	523	57	100	462	51	98	61	6	2
Sachsen-Anhalt										
Theol. H Friedensau	m	106	25	25	68	22	22	38	3	3
	w	59	12	12	48	10	10	11	2	2
	i	165	37	37	116	32	32	49	5	5
Sachsen-Anhalt zusammen	m	106	25	25	68	22	22	38	3	3
	w	59	12	12	48	10	10	11	2	2
	i	165	37	37	116	32	32	49	5	5
Hochschulart insgesamt	m	1 429	194	282	1 098	154	244	331	40	38
	w	1 161	153	275	1 055	136	262	106	17	13
	i	2 590	347	557	2 153	290	506	437	57	51
Kunsthochschulen										
Baden-Württemberg										
Staatl. H für Musik Freiburg i.Br.	m	180	28	23	91	8	11	89	20	12
	w	331	70	50	162	23	23	169	47	27
	i	511	98	73	253	31	34	258	67	39
Staatl. Akademie der Bildenden Künste Karlsruhe	m	141	26	32	133	23	29	8	3	3
	w	164	19	33	139	16	30	25	3	3
	i	305	45	65	272	39	59	33	6	6
Staatl. H für Gestaltung Karlsruhe	m	189	27	41	162	19	32	27	8	9
	w	199	28	50	154	21	43	45	7	7
	i	388	55	91	316	40	75	72	15	16
Staatl. H für Musik Karlsruhe	m	221	25	42	132	13	24	89	12	18
	w	318	35	58	166	11	23	152	24	35
	i	539	60	100	298	24	47	241	36	53
Staatl. H für Musik u. Darstellende Kunst Mannheim	m	264	43	58	176	20	35	88	23	23
	w	344	45	61	180	19	28	164	26	33
	i	608	88	119	356	39	63	252	49	56
Staatl. Akademie der Bildenden Künste Stuttgart	m	283	41	61	240	34	53	43	7	8
	w	521	85	116	443	66	100	78	19	16
	i	804	126	177	683	100	153	121	26	24
Staatl. H für Musik und Darstellende Kunst Stuttgart	m	299	40	55	229	32	44	70	8	11
	w	377	39	56	254	22	41	123	17	15
	i	676	79	111	483	54	85	193	25	26
Staatl. H für Musik Trossingen	m	161	20	19	89	8	12	72	12	7
	w	240	35	35	114	10	16	126	25	19
	i	401	55	54	203	18	28	198	37	26

Wintersemester 2006/2007

1 Studierende und Studienanfänger/-innen nach Hochschularten, Ländern und Hochschulen

Land Hochschule	Ge- schl.	Insgesamt			Deutsche Studierende			Ausländische Studierende		
		insgesamt	und zwar im ersten		zusammen	und zwar im ersten		zusammen	und zwar im ersten	
			Hochschul- semester	Fach- semester		Hochschul- semester	Fach- semester		Hochschul- semester	Fach- semester
Kunsthochschulen										
Baden-Württemberg zusammen	m	1 738	250	331	1 252	157	240	486	93	91
	w	2 494	356	459	1 612	188	304	882	168	155
	i	4 232	606	790	2 864	345	544	1 368	261	246
Bayern										
Akademie der Bildenden Künste München	m	260	23	41	195	16	32	65	7	9
	w	407	53	74	312	39	60	95	14	14
	i	667	76	115	507	55	92	160	21	23
H für Fernsehen und Film München	m	189	7	24	165	5	20	24	2	4
	w	159	10	24	134	8	21	25	2	3
	i	348	17	48	299	13	41	49	4	7
H für Musik und Theater München	m	308	64	88	202	24	42	106	40	46
	w	431	94	126	292	47	74	139	47	52
	i	739	158	214	494	71	116	245	87	98
Akademie der Bildenden Künste Nürnberg	m	108	15	24	90	10	19	18	5	5
	w	163	22	35	137	18	26	26	4	9
	i	271	37	59	227	28	45	44	9	14
H für Musik Nürnberg-Augsburg - in Augsburg	m	105	18	29	69	6	12	36	12	17
	w	138	23	39	73	7	13	65	16	26
	i	243	41	68	142	13	25	101	28	43
- in Nürnberg	m	131	29	39	86	18	22	45	11	17
	w	192	30	59	122	16	33	70	14	26
	i	323	59	98	208	34	55	115	25	43
Zusammen	m	236	47	68	155	24	34	81	23	34
	w	330	53	98	195	23	46	135	30	52
	i	566	100	166	350	47	80	216	53	86
H für Musik Würzburg	m	290	47	45	220	33	41	70	14	4
	w	334	55	48	235	34	41	99	21	7
	i	624	102	93	455	67	82	169	35	11
H für evang. Kirchenmusik Bayreuth	m	11	1	3	9	1	2	2	-	1
	w	15	2	2	13	2	2	2	-	-
	i	26	3	5	22	3	4	4	-	1
H für kath. Kirchenmusik und Musikpädagogik Regensburg	m	32	4	5	27	3	4	5	1	1
	w	24	3	3	21	2	2	3	1	1
	i	56	7	8	48	5	6	8	2	2
Bayern zusammen	m	1 434	208	298	1 063	116	194	371	92	104
	w	1 863	292	410	1 339	173	272	524	119	138
	i	3 297	500	708	2 402	289	466	895	211	242
Berlin										
Universität der Künste Berlin	m	1 494	137	212	1 199	87	171	295	50	41
	w	2 076	234	336	1 587	153	257	489	81	79
	i	3 570	371	548	2 786	240	428	784	131	120
Kunsthochschule Berlin	m	203	18	25	169	12	20	34	6	5
	w	396	31	54	328	24	46	68	7	8
	i	599	49	79	497	36	66	102	13	13
H für Musik Berlin	m	280	41	50	148	16	28	132	25	22
	w	259	34	44	107	5	14	152	29	30
	i	539	75	94	255	21	42	284	54	52
H für Schauspielkunst Berlin	m	89	20	30	73	14	22	16	6	8
	w	102	23	35	81	12	23	21	11	12
	i	191	43	65	154	26	45	37	17	20

Wintersemester 2006/2007

1 Studierende und Studienanfänger/-innen nach Hochschularten, Ländern und Hochschulen

Land Hochschule	Geschl.	Insgesamt			Deutsche Studierende			Ausländische Studierende		
		insgesamt	und zwar im ersten		zusammen	und zwar im ersten		zusammen	und zwar im ersten	
			Hochschul-	Fach-		Hochschul-	Fach-		Hochschul-	Fach-
			semester		semester		semester		semester	
Kunsthochschulen										
Berlin zusammen	m	2 066	216	317	1 589	129	241	477	87	76
	w	2 833	322	469	2 103	194	340	730	128	129
	i	4 899	538	786	3 692	323	581	1 207	215	205
Brandenburg										
H für digitale Medienproduktion, Elstal (Germ.Film School)	m	70	12	16	57	8	11	13	4	5
	w	13	2	3	13	2	3	-	-	-
	i	83	14	19	70	10	14	13	4	5
H für Film und Fernsehen, Potsdam-Babelsberg	m	305	24	73	275	18	61	30	6	12
	w	260	23	62	223	12	45	37	11	17
	i	565	47	135	498	30	106	67	17	29
Brandenburg zusammen	m	375	36	89	332	26	72	43	10	17
	w	273	25	65	236	14	48	37	11	17
	i	648	61	154	568	40	120	80	21	34
Bremen										
H für Künste Bremen	m	341	42	68	243	26	45	98	16	23
	w	531	63	118	361	36	80	170	27	38
	i	872	105	186	604	62	125	268	43	61
Bremen zusammen	m	341	42	68	243	26	45	98	16	23
	w	531	63	118	361	36	80	170	27	38
	i	872	105	186	604	62	125	268	43	61
Hamburg										
H für Bildende Künste Hamburg	m	333	42	63	284	30	50	49	12	13
	w	509	50	82	429	37	67	80	13	15
	i	842	92	145	713	67	117	129	25	28
H für Musik und Theater Hamburg	m	280	26	48	219	16	37	61	10	11
	w	423	43	66	268	22	47	155	21	19
	i	703	69	114	487	38	84	216	31	30
Hamburg zusammen	m	613	68	111	503	46	87	110	22	24
	w	932	93	148	697	59	114	235	34	34
	i	1 545	161	259	1 200	105	201	345	56	58
Hessen										
H für Bildende Künste Frankfurt a.M.(Städelschule)	m	58	10	11	31	1	2	27	9	9
	w	41	6	7	26	1	2	15	5	5
	i	99	16	18	57	2	4	42	14	14
H für Musik und Darstellende Kunst Frankfurt a.M.	m	276	38	48	186	18	33	90	20	15
	w	422	46	81	264	31	55	158	15	26
	i	698	84	129	450	49	88	248	35	41
H für Gestaltung Offenbach	m	255	23	29	217	16	25	38	7	4
	w	297	31	45	254	24	39	43	7	6
	i	552	54	74	471	40	64	81	14	10
Hessen zusammen	m	589	71	88	434	35	60	155	36	28
	w	760	83	133	544	56	96	216	27	37
	i	1 349	154	221	978	91	156	371	63	65
Mecklenburg-Vorpommern										
H für Musik und Theater, Rostock	m	201	27	33	127	12	23	74	15	10
	w	299	35	52	205	25	41	94	10	11
	i	500	62	85	332	37	64	168	25	21

Wintersemester 2006/2007

1 Studierende und Studienanfänger/-innen nach Hochschularten, Ländern und Hochschulen

Land Hochschule	Ge- schl.	Insgesamt			Deutsche Studierende			Ausländische Studierende		
		insgesamt	und zwar im ersten		zusammen	und zwar im ersten		zusammen	und zwar im ersten	
			Hochschul- semester	Fach- semester		Hochschul- semester	Fach- semester		Hochschul- semester	Fach- semester
Kunsthochschulen										
Mecklenburg-Vorpommern zusammen	m	201	27	33	127	12	23	74	15	10
	w	299	35	52	205	25	41	94	10	11
	i	500	62	85	332	37	64	168	25	21
Niedersachsen										
H für Bildende Künste Braunschweig	m	456	47	75	406	41	71	50	6	4
	w	745	94	132	674	79	115	71	15	17
	i	1 201	141	207	1 080	120	186	121	21	21
H für Musik und Theater Hannover	m	491	86	97	327	40	60	164	46	37
	w	625	111	122	404	47	80	221	64	42
	i	1 116	197	219	731	87	140	385	110	79
Niedersachsen zusammen	m	947	133	172	733	81	131	214	52	41
	w	1 370	205	254	1 078	126	195	292	79	59
	i	2 317	338	426	1 811	207	326	506	131	100
Nordrhein-Westfalen										
H für Musik Detmold	m	240	24	39	134	10	21	106	14	18
	w	357	30	60	183	14	32	174	16	28
	i	597	54	99	317	24	53	280	30	46
Kunstakademie Düsseldorf	m	163	17	31	125	12	25	38	5	6
	w	207	24	36	154	17	27	53	7	9
	i	370	41	67	279	29	52	91	12	15
Robert-Schumann-H Düsseldorf	m	464	85	100	373	76	90	91	9	10
	w	359	55	68	192	32	41	167	23	27
	i	823	140	168	565	108	131	258	32	37
Folkwang-Hochschule Essen - in Bochum	m	15	-	-	15	-	-	-	-	-
	w	17	-	-	16	-	-	1	-	-
	i	32	-	-	31	-	-	1	-	-
- in Essen	m	386	40	74	245	24	48	141	16	26
	w	460	64	90	243	30	48	217	34	42
	i	846	104	164	488	54	96	358	50	68
Zusammen	m	401	40	74	260	24	48	141	16	26
	w	477	64	90	259	30	48	218	34	42
	i	878	104	164	519	54	96	359	50	68
KH für Medien Köln	m	187	22	49	155	16	39	32	6	10
	w	136	13	31	98	6	21	38	7	10
	i	323	35	80	253	22	60	70	13	20
H für Musik Köln - in Aachen	m	78	4	8	24	2	4	54	2	4
	w	126	9	22	43	3	13	83	6	9
	i	204	13	30	67	5	17	137	8	13
- in Köln	m	502	60	85	344	40	58	158	20	27
	w	546	70	109	322	41	66	224	29	43
	i	1 048	130	194	666	81	124	382	49	70
- in Wuppertal	m	71	5	6	33	3	3	38	2	3
	w	118	12	13	59	7	9	59	5	4
	i	189	17	19	92	10	12	97	7	7
Zusammen	m	651	69	99	401	45	65	250	24	34
	w	790	91	144	424	51	88	366	40	56
	i	1 441	160	243	825	96	153	616	64	90
Kunstakademie Münster	m	97	17	28	59	6	13	38	11	15
	w	200	32	49	158	26	40	42	6	9
	i	297	49	77	217	32	53	80	17	24

Wintersemester 2006/2007

1 Studierende und Studienanfänger/-innen nach Hochschularten, Ländern und Hochschulen

Land Hochschule	Ge- schl.	Insgesamt			Deutsche Studierende			Ausländische Studierende		
		insgesamt	und zwar im ersten		zusammen	und zwar im ersten		zusammen	und zwar im ersten	
			Hochschul- semester	Fach- semester		Hochschul- semester	Fach- semester		Hochschul- semester	Fach- semester
Kunsthochschulen										
Alanus H, Alfter (Priv. H)	m	118	45	52	102	39	46	16	6	6
	w	180	62	72	154	51	60	26	11	12
	i	298	107	124	256	90	106	42	17	18
Nordrhein-Westfalen zusammen	m	2 321	319	472	1 609	228	347	712	91	125
	w	2 706	371	550	1 622	227	357	1 084	144	193
	i	5 027	690	1 022	3 231	455	704	1 796	235	318
Saarland										
Hochschule für Musik Saarbrücken	m	146	12	20	74	6	10	72	6	10
	w	213	21	38	113	8	19	100	13	19
	i	359	33	58	187	14	29	172	19	29
H der Bildenden Künste Saarbrücken	m	114	11	22	90	10	18	24	1	4
	w	158	18	38	129	12	31	29	6	7
	i	272	29	60	219	22	49	53	7	11
Saarland zusammen	m	260	23	42	164	16	28	96	7	14
	w	371	39	76	242	20	50	129	19	26
	i	631	62	118	406	36	78	225	26	40
Sachsen										
H für Bildende Künste Dresden	m	161	19	48	144	17	45	17	2	3
	w	418	58	111	377	46	95	41	12	16
	i	579	77	159	521	63	140	58	14	19
H für Kirchenmusik Dresden	m	20	5	5	18	4	4	2	1	1
	w	7	-	-	6	-	-	1	-	-
	i	27	5	5	24	4	4	3	1	1
H für Musik Dresden	m	294	41	59	228	31	48	66	10	11
	w	328	41	50	215	21	32	113	20	18
	i	622	82	109	443	52	80	179	30	29
Palucca Schule Dresden - Hochschule für Tanz	m	54	24	28	40	10	15	14	14	13
	w	146	80	83	107	49	50	39	31	33
	i	200	104	111	147	59	65	53	45	46
H für Graphik und Buchkunst Leipzig	m	278	18	46	254	14	42	24	4	4
	w	294	14	42	265	10	38	29	4	4
	i	572	32	88	519	24	80	53	8	8
H für Musik und Theater Leipzig	m	376	62	86	282	40	65	94	22	21
	w	451	59	86	272	21	41	179	38	45
	i	827	121	172	554	61	106	273	60	66
H für Kirchenmusik der evang. Kirche des schles. Oberlausitz	m	3	-	-	3	-	-	-	-	-
	w	4	-	-	4	-	-	-	-	-
	i	7	-	-	7	-	-	-	-	-
Sachsen zusammen	m	1 186	169	272	969	116	219	217	53	53
	w	1 648	252	372	1 246	147	256	402	105	116
	i	2 834	421	644	2 215	263	475	619	158	169
Sachsen-Anhalt										
H für Kunst und Design Halle-Burg Giebichenstein	m	382	42	58	345	40	52	37	2	6
	w	648	89	118	593	81	110	55	8	8
	i	1 030	131	176	938	121	162	92	10	14
Evang. H für Kirchenmusik Halle	m	32	6	7	30	6	7	2	-	-
	w	22	3	6	18	3	6	4	-	-
	i	54	9	13	48	9	13	6	-	-

Wintersemester 2006/2007

1 Studierende und Studienanfänger/-innen nach Hochschularten, Ländern und Hochschulen

Land Hochschule	Ge- schl.	Insgesamt			Deutsche Studierende			Ausländische Studierende			
		insgesamt	und zwar im ersten		zusammen	und zwar im ersten		zusammen	und zwar im ersten		
			Hochschul- semester	Fach- semester		Hochschul- semester	Fach- semester		Hochschul- semester	Fach- semester	
Kunsthochschulen											
Sachsen-Anhalt zusammen	m	414	48	65	375	46	59	39	2	6	
	w	670	92	124	611	84	116	59	8	8	
	i	1 084	140	189	986	130	175	98	10	14	
Schleswig-Holstein											
Musikhochschule Lübeck	m	193	27	18	86	5	8	107	22	10	
	w	261	27	38	144	13	20	117	14	18	
	i	454	54	56	230	18	28	224	36	28	
Muthesius Kunsthochschule, Kiel	m	241	16	24	229	16	22	12	-	2	
	w	354	32	51	327	32	49	27	-	2	
	i	595	48	75	556	48	71	39	-	4	
Schleswig-Holstein zusammen	m	434	43	42	315	21	30	119	22	12	
	w	615	59	89	471	45	69	144	14	20	
	i	1 049	102	131	786	66	99	263	36	32	
Thüringen											
H für Musik Weimar	m	346	45	70	255	27	42	91	18	28	
	w	470	72	102	306	33	56	164	39	46	
	i	816	117	172	561	60	98	255	57	74	
Thüringen zusammen	m	346	45	70	255	27	42	91	18	28	
	w	470	72	102	306	33	56	164	39	46	
	i	816	117	172	561	60	98	255	57	74	
Hochschulart insgesamt		m	13 265	1 698	2 470	9 963	1 082	1 818	3 302	616	652
		w	17 835	2 359	3 421	12 673	1 427	2 394	5 162	932	1 027
		i	31 100	4 057	5 891	22 636	2 509	4 212	8 464	1 548	1 679
Fachhochschulen (ohne Verwaltungs-FH)											
Baden-Württemberg											
FH Aalen	m	2 647	500	625	2 411	449	564	236	51	61	
	w	998	181	210	897	151	173	101	30	37	
	i	3 645	681	835	3 308	600	737	337	81	98	
HS Albstadt-Sigmaringen (FH)											
- in Albstadt	m	1 056	158	186	946	145	170	110	13	16	
	w	366	56	64	323	52	58	43	4	6	
	i	1 422	214	250	1 269	197	228	153	17	22	
- in Sigmaringen	m	501	56	80	458	50	73	43	6	7	
	w	672	91	97	620	85	91	52	6	6	
	i	1 173	147	177	1 078	135	164	95	12	13	
Zusammen		m	1 557	214	266	1 404	195	243	153	19	23
		w	1 038	147	161	943	137	149	95	10	12
		i	2 595	361	427	2 347	332	392	248	29	35
FH Biberach a. d. Riss	m	910	125	199	860	113	182	50	12	17	
	w	428	71	93	407	64	85	21	7	8	
	i	1 338	196	292	1 267	177	267	71	19	25	
Hochschule Esslingen											
- in Esslingen	m	2 995	468	489	2 595	371	427	400	97	62	
	w	1 177	232	258	1 029	201	225	148	31	33	
	i	4 172	700	747	3 624	572	652	548	128	95	
- in Göppingen	m	849	164	190	766	153	178	83	11	12	
	w	70	6	7	52	4	5	18	2	2	
	i	919	170	197	818	157	183	101	13	14	
Zusammen		m	3 844	632	679	3 361	524	605	483	108	74
		w	1 247	238	265	1 081	205	230	166	33	35
		i	5 091	870	944	4 442	729	835	649	141	109

Wintersemester 2006/2007

1 Studierende und Studienanfänger/-innen nach Hochschularten, Ländern und Hochschulen

Land Hochschule	Ge- schl.	Insgesamt			Deutsche Studierende			Ausländische Studierende		
		insgesamt	und zwar im ersten		zusammen	und zwar im ersten		zusammen	und zwar im ersten	
			Hochschul- semester	Fach- semester		Hochschul- semester	Fach- semester		Hochschul- semester	Fach- semester
Fachhochschulen (ohne Verwaltungs-FH)										
FH Furtwangen										
- in Furtwangen	m	1 897	320	382	1 686	255	312	211	65	70
	w	528	98	117	461	80	91	67	18	26
	i	2 425	418	499	2 147	335	403	278	83	96
- in Villingen-Schwenningen	m	825	132	167	696	100	127	129	32	40
	w	555	125	135	463	85	94	92	40	41
	i	1 380	257	302	1 159	185	221	221	72	81
Zusammen	m	2 722	452	549	2 382	355	439	340	97	110
	w	1 083	223	252	924	165	185	159	58	67
	i	3 805	675	801	3 306	520	624	499	155	177
FH Heilbronn										
- in Heilbronn	m	2 694	353	444	2 343	308	400	351	45	44
	w	1 432	198	227	1 170	152	181	262	46	46
	i	4 126	551	671	3 513	460	581	613	91	90
- in Künzelsau	m	872	122	160	812	109	143	60	13	17
	w	539	61	76	521	58	69	18	3	7
	i	1 411	183	236	1 333	167	212	78	16	24
Zusammen	m	3 566	475	604	3 155	417	543	411	58	61
	w	1 971	259	303	1 691	210	250	280	49	53
	i	5 537	734	907	4 846	627	793	691	107	114
HS Karlsruhe (FH)	m	4 580	649	884	3 903	551	741	677	98	143
	w	1 254	178	242	1 032	143	189	222	35	53
	i	5 834	827	1 126	4 935	694	930	899	133	196
FH Konstanz	m	2 649	362	427	2 386	328	400	263	34	27
	w	923	124	127	766	84	101	157	40	26
	i	3 572	486	554	3 152	412	501	420	74	53
H der Bundesagentur für Arbeit, Mannheim	m	82	68	82	81	67	81	1	1	1
	w	180	151	180	177	148	177	3	3	3
	i	262	219	262	258	215	258	4	4	4
Hochschule Mannheim	m	3 063	366	563	2 509	300	457	554	66	106
	w	1 370	158	203	1 109	130	161	261	28	42
	i	4 433	524	766	3 618	430	618	815	94	148
FH Nürtingen										
- in Geislingen	m	883	94	112	822	89	107	61	5	5
	w	556	59	66	510	58	63	46	1	3
	i	1 439	153	178	1 332	147	170	107	6	8
- in Nürtingen	m	1 383	195	272	1 246	170	235	137	25	37
	w	987	115	156	847	94	126	140	21	30
	i	2 370	310	428	2 093	264	361	277	46	67
Zusammen	m	2 266	289	384	2 068	259	342	198	30	42
	w	1 543	174	222	1 357	152	189	186	22	33
	i	3 809	463	606	3 425	411	531	384	52	75
FH Offenburg	m	1 903	383	477	1 669	304	389	234	79	88
	w	507	105	119	423	84	97	84	21	22
	i	2 410	488	596	2 092	388	486	318	100	110
FH Pforzheim	m	2 471	366	484	2 191	289	392	280	77	92
	w	1 964	302	359	1 721	226	270	243	76	89
	i	4 435	668	843	3 912	515	662	523	153	181
FH Ravensburg-Weingarten	m	1 745	264	337	1 638	244	309	107	20	28
	w	572	108	132	508	95	114	64	13	18
	i	2 317	372	469	2 146	339	423	171	33	46
FH Reutlingen	m	2 020	333	503	1 593	227	375	427	106	128
	w	1 454	294	412	1 035	177	269	419	117	143
	i	3 474	627	915	2 628	404	644	846	223	271

Wintersemester 2006/2007

1 Studierende und Studienanfänger/-innen nach Hochschularten, Ländern und Hochschulen

Land Hochschule	Ge- schl.	Insgesamt			Deutsche Studierende			Ausländische Studierende		
		insgesamt	und zwar im ersten		zusammen	und zwar im ersten		zusammen	und zwar im ersten	
			Hochschul- semester	Fach- semester		Hochschul- semester	Fach- semester		Hochschul- semester	Fach- semester
Fachhochschulen (ohne Verwaltungs-FH)										
HS Rottenburg (FH)	m	318	50	78	305	46	73	13	4	5
	w	80	8	10	79	8	10	1	-	-
	i	398	58	88	384	54	83	14	4	5
FH Schwäbisch Gmünd	m	192	23	27	177	19	27	15	4	-
	w	245	27	29	219	18	29	26	9	-
	i	437	50	56	396	37	56	41	13	-
FH für Technik Stuttgart	m	1 478	262	359	1 236	195	283	242	67	76
	w	946	143	177	783	103	135	163	40	42
	i	2 424	405	536	2 019	298	418	405	107	118
FH Stuttgart - Hochschule der Medien	m	1 544	190	224	1 410	164	200	134	26	24
	w	1 663	245	282	1 482	214	252	181	31	30
	i	3 207	435	506	2 892	378	452	315	57	54
FH Ulm - H für Technik	m	2 664	469	543	2 475	419	486	189	50	57
	w	466	81	100	416	66	83	50	15	17
	i	3 130	550	643	2 891	485	569	239	65	74
FH Berufsförderungswerk der Stiftung Rehabilitation Heidelberg	m	947	287	306	890	274	290	57	13	16
	w	598	171	180	547	156	164	51	15	16
	i	1 545	458	486	1 437	430	454	108	28	32
Internationale Hochschule Calw (FH)	m	3	1	2	3	1	2	-	-	-
	w	85	5	12	80	5	12	5	-	-
	i	88	6	14	83	6	14	5	-	-
FH Calw - H für Wirtschaft und Medien (Priv. FH)	m	129	27	35	125	26	34	4	1	1
	w	107	23	26	101	23	26	6	-	-
	i	236	50	61	226	49	60	10	1	1
Priv. FH Isny	m	260	58	63	244	57	62	16	1	1
	w	130	40	43	121	39	42	9	1	1
	i	390	98	106	365	96	104	25	2	2
Business School, Heilbronn (Priv. FH)	m	27	20	27	24	17	24	3	3	3
	w	10	9	10	9	8	9	1	1	1
	i	37	29	37	33	25	33	4	4	4
Mercur Intern. Fachhochschule Karlsruhe (Priv. FH)	m	68	38	46	64	36	43	4	2	3
	w	137	78	92	131	75	89	6	3	3
	i	205	116	138	195	111	132	10	5	6
Priv. FH für Kunsttherapie Nürtingen	m	26	2	5	24	2	4	2	-	1
	w	232	38	47	227	37	46	5	1	1
	i	258	40	52	251	39	50	7	1	2
Fernfachhochschule Riedlingen H für Wirtschaft (Priv. FH))	m	196	40	47	192	39	46	4	1	1
	w	275	53	59	267	52	58	8	1	1
	i	471	93	106	459	91	104	12	2	2
AKAD FH Stuttgart (Priv. FH)	m	1 572	71	134	1 501	69	130	71	2	4
	w	871	73	106	828	69	100	43	4	6
	i	2 443	144	240	2 329	138	230	114	6	10
FH Schwäbisch Hall, HS für Gestaltung	m	53	14	14	52	13	13	1	1	1
	w	109	32	32	106	31	31	3	1	1
	i	162	46	46	158	44	44	4	2	2
Priv. FH für Gestaltung Stuttgart (Merz-Akademie)	m	130	21	25	124	20	24	6	1	1
	w	127	11	12	116	11	12	11	-	-
	i	257	32	37	240	31	36	17	1	1

Wintersemester 2006/2007

1 Studierende und Studienanfänger/-innen nach Hochschularten, Ländern und Hochschulen

Land Hochschule	Ge- schl.	Insgesamt			Deutsche Studierende			Ausländische Studierende		
		insgesamt	und zwar im ersten		zusammen	und zwar im ersten		zusammen	und zwar im ersten	
			Hochschul- semester	Fach- semester		Hochschul- semester	Fach- semester		Hochschul- semester	Fach- semester
Fachhochschulen (ohne Verwaltungs-FH)										
FH der evang.Landeskirche in Baden, Freiburg i.Br.	m	191	19	30	186	18	29	5	1	1
	w	531	113	135	510	109	130	21	4	5
	i	722	132	165	696	127	159	26	5	6
Evangelische FH Reutlingen-Ludwigsburg	m	161	22	32	158	22	32	3	-	-
	w	445	63	78	426	61	76	19	2	2
	i	606	85	110	584	83	108	22	2	2
Theol. Seminar Reutlingen	m	18	13	10	13	12	8	5	1	2
	w	13	5	4	12	4	3	1	1	1
	i	31	18	14	25	16	11	6	2	3
Kath. FH Freiburg i.Br.	m	311	46	59	296	38	51	15	8	8
	w	900	197	220	868	191	212	32	6	8
	i	1 211	243	279	1 164	229	263	47	14	16
Baden-Württemberg zusammen	m	46 313	7 151	9 129	41 110	6 109	7 923	5 203	1 042	1 206
	w	24 502	4 128	4 934	21 399	3 451	4 158	3 103	677	776
	i	70 815	11 279	14 063	62 509	9 560	12 081	8 306	1 719	1 982
Bayern										
FH Amberg-Weiden - in Amberg	m	897	209	264	884	208	260	13	1	4
	w	198	54	67	192	52	65	6	2	2
	i	1 095	263	331	1 076	260	325	19	3	6
- in Weiden	m	506	79	109	495	74	104	11	5	5
	w	406	97	114	386	95	111	20	2	3
	i	912	176	223	881	169	215	31	7	8
Zusammen	m	1 403	288	373	1 379	282	364	24	6	9
	w	604	151	181	578	147	176	26	4	5
	i	2 007	439	554	1 957	429	540	50	10	14
FH Ansbach	m	1 041	184	228	983	168	220	58	16	8
	w	563	122	128	494	102	116	69	20	12
	i	1 604	306	356	1 477	270	336	127	36	20
FH Aschaffenburg	m	987	240	268	956	231	255	31	9	13
	w	527	166	177	487	149	163	40	17	14
	i	1 514	406	445	1 443	380	418	71	26	27
FH Augsburg	m	2 859	529	673	2 613	465	606	246	64	67
	w	1 126	215	236	924	156	186	202	59	50
	i	3 985	744	909	3 537	621	792	448	123	117
FH Coburg	m	1 639	349	431	1 522	307	386	117	42	45
	w	1 466	315	358	1 330	264	306	136	51	52
	i	3 105	664	789	2 852	571	692	253	93	97
FH Deggendorf	m	2 053	505	563	1 911	443	532	142	62	31
	w	844	239	240	737	183	216	107	56	24
	i	2 897	744	803	2 648	626	748	249	118	55
FH Hof - in Hof	m	1 011	204	244	912	170	218	99	34	26
	w	611	152	152	550	125	138	61	27	14
	i	1 622	356	396	1 462	295	356	160	61	40
- in Münchberg	m	44	7	19	43	7	19	1	-	-
	w	178	41	49	174	40	47	4	1	2
	i	222	48	68	217	47	66	5	1	2
Zusammen	m	1 055	211	263	955	177	237	100	34	26
	w	789	193	201	724	165	185	65	28	16
	i	1 844	404	464	1 679	342	422	165	62	42
FH Ingolstadt	m	1 569	371	419	1 481	335	380	88	36	39
	w	559	141	152	481	103	114	78	38	38
	i	2 128	512	571	1 962	438	494	166	74	77

Wintersemester 2006/2007

1 Studierende und Studienanfänger/-innen nach Hochschularten, Ländern und Hochschulen

Land Hochschule	Geschl.	Insgesamt			Deutsche Studierende			Ausländische Studierende			
		insgesamt	und zwar im ersten		zusammen	und zwar im ersten		zusammen	und zwar im ersten		
			Hochschul-	Fach-		Hochschul-	Fach-		Hochschul-	Fach-	
			semester		semester		semester		semester		
Fachhochschulen (ohne Verwaltungs-FH)											
FH Kempten	m	1 965	410	451	1 826	360	422	139	50	29	
	w	1 072	218	199	948	164	174	124	54	25	
	i	3 037	628	650	2 774	524	596	263	104	54	
FH Landshut	m	1 563	309	400	1 490	288	370	73	21	30	
	w	982	236	268	915	213	242	67	23	26	
	i	2 545	545	668	2 405	501	612	140	44	56	
FH München	m	8 941	1 542	2 266	7 776	1 338	1 969	1 165	204	297	
	w	4 582	787	944	3 804	619	772	778	168	172	
	i	13 523	2 329	3 210	11 580	1 957	2 741	1 943	372	469	
FH Neu-Ulm	m	1 136	194	231	1 066	180	212	70	14	19	
	w	700	148	165	633	125	139	67	23	26	
	i	1 836	342	396	1 699	305	351	137	37	45	
FH Nürnberg	m	5 093	1 054	1 300	4 576	931	1 175	517	123	125	
	w	3 111	664	717	2 611	558	617	500	106	100	
	i	8 204	1 718	2 017	7 187	1 489	1 792	1 017	229	225	
FH Regensburg	m	3 996	829	995	3 807	767	930	189	62	65	
	w	1 752	357	404	1 621	316	367	131	41	37	
	i	5 748	1 186	1 399	5 428	1 083	1 297	320	103	102	
FH Rosenheim	m	2 531	533	622	2 371	481	584	160	52	38	
	w	1 093	245	270	979	213	236	114	32	34	
	i	3 624	778	892	3 350	694	820	274	84	72	
FH Weihenstephan - in Triesdorf	m	624	118	128	555	107	120	69	11	8	
	w	493	105	115	434	94	105	59	11	10	
	i	1 117	223	243	989	201	225	128	22	18	
- in Weihenstephan	m	1 570	277	360	1 506	262	349	64	15	11	
	w	1 169	214	255	1 114	204	245	55	10	10	
	i	2 739	491	615	2 620	466	594	119	25	21	
Zusammen	m	2 194	395	488	2 061	369	469	133	26	19	
	w	1 662	319	370	1 548	298	350	114	21	20	
	i	3 856	714	858	3 609	667	819	247	47	39	
FH Würzburg-Schweinfurt - in Schweinfurt	m	1 721	345	418	1 660	329	400	61	16	18	
	w	362	64	73	334	54	62	28	10	11	
	i	2 083	409	491	1 994	383	462	89	26	29	
- in Würzburg	m	2 257	440	564	2 157	412	526	100	28	38	
	w	2 190	447	532	2 048	408	482	142	39	50	
	i	4 447	887	1 096	4 205	820	1 008	242	67	88	
Zusammen	m	3 978	785	982	3 817	741	926	161	44	56	
	w	2 552	511	605	2 382	462	544	170	49	61	
	i	6 530	1 296	1 587	6 199	1 203	1 470	331	93	117	
FH Schloss Hohenfels Coburg (Priv. FH)	m	28	20	25	28	20	25	-	-	-	
	w	52	36	42	52	36	42	-	-	-	
	i	80	56	67	80	56	67	-	-	-	
FH für angewandtes Management, Erding (Priv. FH)	m	296	88	109	286	84	103	10	4	6	
	w	259	86	110	242	82	104	17	4	6	
	i	555	174	219	528	166	207	27	8	12	
Macromedia FH der Medien, München (Priv. FH)	m	68	54	68	66	53	66	2	1	2	
	w	45	39	45	45	39	45	-	-	-	
	i	113	93	113	111	92	111	2	1	2	

Wintersemester 2006/2007

1 Studierende und Studienanfänger/-innen nach Hochschularten, Ländern und Hochschulen

Land Hochschule	Ge- schl.	Insgesamt			Deutsche Studierende			Ausländische Studierende		
		insgesamt	und zwar im ersten		zusammen	und zwar im ersten		zusammen	und zwar im ersten	
			Hochschul- semester	Fach- semester		Hochschul- semester	Fach- semester		Hochschul- semester	Fach- semester
Fachhochschulen (ohne Verwaltungs-FH)										
Munich Business School München (Priv. FH)	m	157	30	41	140	28	39	17	2	2
	w	102	27	30	89	22	25	13	5	5
	i	259	57	71	229	50	64	30	7	7
Priv. FH Döpfer, Schwandorf	m	1	-	-	1	-	-	-	-	-
	w	19	-	-	19	-	-	-	-	-
	i	20	-	-	20	-	-	-	-	-
Kath. Stiftungs FH München - in Benediktbeuern	m	149	25	30	145	24	29	4	1	1
	w	377	73	81	369	71	79	8	2	2
	i	526	98	111	514	95	108	12	3	3
- in München	m	232	26	39	223	25	38	9	1	1
	w	823	131	148	754	115	130	69	16	18
	i	1 055	157	187	977	140	168	78	17	19
Zusammen	m	381	51	69	368	49	67	13	2	2
	w	1 200	204	229	1 123	186	209	77	18	20
	i	1 581	255	298	1 491	235	276	90	20	22
Evang. FH Nürnberg	m	184	28	50	181	28	50	3	-	-
	w	587	136	158	575	135	156	12	1	2
	i	771	164	208	756	163	206	15	1	2
Bayern zusammen	m	45 118	8 999	11 315	41 660	8 125	10 387	3 458	874	928
	w	26 248	5 555	6 229	23 341	4 737	5 484	2 907	818	745
	i	71 366	14 554	17 544	65 001	12 862	15 871	6 365	1 692	1 673
Berlin										
Technische FH Berlin	m	6 697	715	1 293	5 901	642	1 152	796	73	141
	w	2 493	310	511	2 203	272	455	290	38	56
	i	9 190	1 025	1 804	8 104	914	1 607	1 086	111	197
FH für Technik und Wirtschaft Berlin	m	6 258	844	1 166	5 784	778	1 063	474	66	103
	w	3 189	452	636	2 840	372	527	349	80	109
	i	9 447	1 296	1 802	8 624	1 150	1 590	823	146	212
FH für Wirtschaft Berlin - FB Berufsakademie	m	731	241	274	721	240	272	10	1	2
	w	721	266	290	713	263	286	8	3	4
	i	1 452	507	564	1 434	503	558	18	4	6
- FB Wirtschaft	m	1 741	269	367	1 504	183	274	237	86	93
	w	1 877	304	378	1 601	223	287	276	81	91
	i	3 618	573	745	3 105	406	561	513	167	184
Zusammen	m	2 472	510	641	2 225	423	546	247	87	95
	w	2 598	570	668	2 314	486	573	284	84	95
	i	5 070	1 080	1 309	4 539	909	1 119	531	171	190
OTA-Hochschule Berlin (Priv. FH)	m	55	19	30	50	17	28	5	2	2
	w	45	21	25	39	16	20	6	5	5
	i	100	40	55	89	33	48	11	7	7
Mediadesign Hochschule Berlin (Priv. FH)	m	336	104	135	308	98	125	28	6	10
	w	267	101	127	238	87	110	29	14	17
	i	603	205	262	546	185	235	57	20	27
Technische Kunsthochschule Berlin (Priv. FH)	m	39	31	37	31	23	29	8	8	8
	w	47	38	41	40	33	35	7	5	6
	i	86	69	78	71	56	64	15	13	14
FH für Sozialarbeit und Sozialpädagogik Berlin	m	452	46	82	440	42	78	12	4	4
	w	1 295	157	246	1 223	136	224	72	21	22
	i	1 747	203	328	1 663	178	302	84	25	26

Wintersemester 2006/2007

1 Studierende und Studienanfänger/-innen nach Hochschularten, Ländern und Hochschulen

Land Hochschule	Ge- schl.	Insgesamt			Deutsche Studierende			Ausländische Studierende		
		insgesamt	und zwar im ersten		zusammen	und zwar im ersten		zusammen	und zwar im ersten	
			Hochschul- semester	Fach- semester		Hochschul- semester	Fach- semester		Hochschul- semester	Fach- semester
Fachhochschulen (ohne Verwaltungs-FH)										
Evang. FH für Sozialarbeit und Sozialpädagogik Berlin	m	238	27	41	227	26	39	11	1	2
	w	844	130	154	791	119	142	53	11	12
	i	1 082	157	195	1 018	145	181	64	12	14
Kath. FH Berlin	m	222	31	45	220	30	44	2	1	1
	w	674	135	151	646	129	146	28	6	5
	i	896	166	196	866	159	190	30	7	6
Berlin zusammen	m	16 769	2 327	3 470	15 186	2 079	3 104	1 583	248	366
	w	11 452	1 914	2 559	10 334	1 650	2 232	1 118	264	327
	i	28 221	4 241	6 029	25 520	3 729	5 336	2 701	512	693
Brandenburg										
FH Brandenburg	m	1 857	309	507	1 676	241	415	181	68	92
	w	649	108	184	583	89	153	66	19	31
	i	2 506	417	691	2 259	330	568	247	87	123
FH Eberswalde	m	831	156	212	792	146	203	39	10	9
	w	699	142	212	670	133	206	29	9	6
	i	1 530	298	424	1 462	279	409	68	19	15
FH Lausitz - in Cottbus	m	523	66	105	504	58	93	19	8	12
	w	517	111	132	501	102	123	16	9	9
	i	1 040	177	237	1 005	160	216	35	17	21
- in Senftenberg	m	1 654	359	466	1 464	256	351	190	103	115
	w	673	164	193	635	151	179	38	13	14
	i	2 327	523	659	2 099	407	530	228	116	129
Zusammen	m	2 177	425	571	1 968	314	444	209	111	127
	w	1 190	275	325	1 136	253	302	54	22	23
	i	3 367	700	896	3 104	567	746	263	133	150
FH Potsdam	m	1 149	177	245	1 049	147	219	100	30	26
	w	1 479	253	324	1 374	227	304	105	26	20
	i	2 628	430	569	2 423	374	523	205	56	46
Technische FH Wildau	m	1 933	487	655	1 857	460	624	76	27	31
	w	1 280	302	381	1 205	275	345	75	27	36
	i	3 213	789	1 036	3 062	735	969	151	54	67
University of Management and Communication, Potsdam (Priv. FH)	m	27	12	16	26	12	15	1	-	1
	w	43	18	22	43	18	22	-	-	-
	i	70	30	38	69	30	37	1	-	1
Theol. Seminar (FH) der Evang. Freikirche, Elstal	m	53	10	22	50	9	21	3	1	1
	w	26	6	14	25	6	13	1	-	1
	i	79	16	36	75	15	34	4	1	2
Brandenburg zusammen	m	8 027	1 576	2 228	7 418	1 329	1 941	609	247	287
	w	5 366	1 104	1 462	5 036	1 001	1 345	330	103	117
	i	13 393	2 680	3 690	12 454	2 330	3 286	939	350	404
Bremen										
H Bremen	m	4 745	853	1 009	3 982	654	814	763	199	195
	w	3 161	660	686	2 550	467	563	611	193	123
	i	7 906	1 513	1 695	6 532	1 121	1 377	1 374	392	318
H Bremerhaven	m	1 621	317	388	1 417	290	350	204	27	38
	w	815	163	189	685	137	157	130	26	32
	i	2 436	480	577	2 102	427	507	334	53	70
Apollon, H der Gesundheits- wirtschaft, Bremen (Priv. FH)	m	56	37	55	55	36	54	1	1	1
	w	85	57	85	80	54	80	5	3	5
	i	141	94	140	135	90	134	6	4	6

Wintersemester 2006/2007

1 Studierende und Studienanfänger/-innen nach Hochschularten, Ländern und Hochschulen

Land Hochschule	Ge- schl.	Insgesamt			Deutsche Studierende			Ausländische Studierende		
		insgesamt	und zwar im ersten		zusammen	und zwar im ersten		zusammen	und zwar im ersten	
			Hochschul- semester	Fach- semester		Hochschul- semester	Fach- semester			
Fachhochschulen (ohne Verwaltungs-FH)										
Bremen zusammen	m	6 422	1 207	1 452	5 454	980	1 218	968	227	234
	w	4 061	880	960	3 315	658	800	746	222	160
	i	10 483	2 087	2 412	8 769	1 638	2 018	1 714	449	394
Hamburg										
H für Angewandte Wissenschaften Hamburg (FH)	m	7 694	868	1 143	6 643	775	1 003	1 051	93	140
	w	4 489	487	599	3 804	432	530	685	55	69
	i	12 183	1 355	1 742	10 447	1 207	1 533	1 736	148	209
AMD Akademie Mode und Design Hamburg (Priv. FH) - in Hamburg	m	14	4	6	13	4	6	1	-	-
	w	85	36	45	80	34	42	5	2	3
	i	99	40	51	93	38	48	6	2	3
- in Berlin	w	23	20	23	22	19	22	1	1	1
	i	23	20	23	22	19	22	1	1	1
Zusammen	m	14	4	6	13	4	6	1	-	-
	w	108	56	68	102	53	64	6	3	4
	i	122	60	74	115	57	70	7	3	4
Europ. Fern-H Hamburg (Priv. FH)	m	1 169	175	187	1 146	175	187	23	-	-
	w	674	111	117	663	111	117	11	-	-
	i	1 843	286	304	1 809	286	304	34	-	-
HFH Hamburger Fern-H (Priv. FH)	m	3 412	409	409	3 128	352	352	284	57	57
	w	2 035	261	260	1 923	242	241	112	19	19
	i	5 447	670	669	5 051	594	593	396	76	76
Hamburg School of Business Administration (Priv. FH)	m	160	63	66	157	62	65	3	1	1
	w	166	66	70	163	65	69	3	1	1
	i	326	129	136	320	127	134	6	2	2
Evang. FH Hamburg	m	96	22	28	95	22	28	1	-	-
	w	214	52	64	206	51	63	8	1	1
	i	310	74	92	301	73	91	9	1	1
Hamburg zusammen	m	12 545	1 541	1 839	11 182	1 390	1 641	1 363	151	198
	w	7 686	1 033	1 178	6 861	954	1 084	825	79	94
	i	20 231	2 574	3 017	18 043	2 344	2 725	2 188	230	292
Hessen										
h_da - Hochschule Darmstadt (FH) - in Darmstadt	m	5 917	854	1 242	4 814	717	1 032	1 103	137	210
	w	2 502	418	505	2 031	353	433	471	65	72
	i	8 419	1 272	1 747	6 845	1 070	1 465	1 574	202	282
- in Dieburg	m	1 032	149	227	916	131	210	116	18	17
	w	897	152	178	707	121	147	190	31	31
	i	1 929	301	405	1 623	252	357	306	49	48
Zusammen	m	6 949	1 003	1 469	5 730	848	1 242	1 219	155	227
	w	3 399	570	683	2 738	474	580	661	96	103
	i	10 348	1 573	2 152	8 468	1 322	1 822	1 880	251	330
FH Frankfurt a.M.	m	5 392	710	990	3 989	556	768	1 403	154	222
	w	3 600	530	629	2 820	424	529	780	106	100
	i	8 992	1 240	1 619	6 809	980	1 297	2 183	260	322
FH Fulda	m	2 223	385	495	2 037	341	438	186	44	57
	w	2 323	446	565	2 106	402	504	217	44	61
	i	4 546	831	1 060	4 143	743	942	403	88	118

Wintersemester 2006/2007

1 Studierende und Studienanfänger/-innen nach Hochschularten, Ländern und Hochschulen

Land Hochschule	Ge- schl.	Insgesamt			Deutsche Studierende			Ausländische Studierende		
		insgesamt	und zwar im ersten		zusammen	und zwar im ersten		zusammen	und zwar im ersten	
			Hochschul- semester	Fach- semester		Hochschul- semester	Fach- semester		Hochschul- semester	Fach- semester
Fachhochschulen (ohne Verwaltungs-FH)										
FH Gießen-Friedberg										
- in Friedberg	m	3 336	500	608	3 025	447	531	311	53	77
	w	589	96	118	500	83	96	89	13	22
	i	3 925	596	726	3 525	530	627	400	66	99
- in Gießen	m	4 374	659	826	3 849	585	739	525	74	87
	w	1 373	217	267	1 133	185	233	240	32	34
	i	5 747	876	1 093	4 982	770	972	765	106	121
Zusammen	m	7 710	1 159	1 434	6 874	1 032	1 270	836	127	164
	w	1 962	313	385	1 633	268	329	329	45	56
	i	9 672	1 472	1 819	8 507	1 300	1 599	1 165	172	220
FH Wiesbaden										
- in Geisenheim	m	728	130	157	683	118	149	45	12	8
	w	390	74	90	369	68	86	21	6	4
	i	1 118	204	247	1 052	186	235	66	18	12
- in Rüsselsheim	m	2 345	347	450	1 969	311	400	376	36	50
	w	295	47	59	235	41	53	60	6	6
	i	2 640	394	509	2 204	352	453	436	42	56
- in Wiesbaden	m	2 322	245	390	1 926	200	315	396	45	75
	w	2 607	362	474	2 128	292	382	479	70	92
	i	4 929	607	864	4 054	492	697	875	115	167
Zusammen	m	5 395	722	997	4 578	629	864	817	93	133
	w	3 292	483	623	2 732	401	521	560	82	102
	i	8 687	1 205	1 620	7 310	1 030	1 385	1 377	175	235
Priv. FH des Bundesverbandes der Unfallversicherungsträger Bad Hersfeld	m	23	3	3	23	3	3	-	-	-
	w	36	12	12	36	12	12	-	-	-
	i	59	15	15	59	15	15	-	-	-
Accadis School of Intern. Business, Bad Homburg (Priv. FH)	m	93	40	49	83	39	47	10	1	2
	w	103	32	38	100	32	38	3	-	-
	i	196	72	87	183	71	85	13	1	2
Priv. Fern-FH Darmstadt	m	2 335	258	360	2 210	241	338	125	17	22
	w	197	16	20	190	14	18	7	2	2
	i	2 532	274	380	2 400	255	356	132	19	24
Provdias School Intern. Management Technology Frankfurt a.M	m	99	54	57	97	54	56	2	-	1
	w	68	30	31	67	29	30	1	1	1
	i	167	84	88	164	83	86	3	1	2
Priv. FH Fresenius Idstein in Idstein	m	286	75	79	275	70	74	11	5	5
	w	654	183	183	644	178	178	10	5	5
	i	940	258	262	919	248	252	21	10	10
Priv. FH Nordhessen										
- in Bad Sooden-Allendorf	m	150	40	41	141	38	39	9	2	2
	w	314	98	103	305	96	101	9	2	2
	i	464	138	144	446	134	140	18	4	4
- in Kassel	m	1 133	164	174	1 085	156	164	48	8	10
	w	1 442	291	192	1 404	285	187	38	6	5
	i	2 575	455	366	2 489	441	351	86	14	15
Zusammen	m	1 283	204	215	1 226	194	203	57	10	12
	w	1 756	389	295	1 709	381	288	47	8	7
	i	3 039	593	510	2 935	575	491	104	18	19
Evang. FH Darmstadt	m	316	31	47	297	30	46	19	1	1
	w	899	129	158	836	121	148	63	8	10
	i	1 215	160	205	1 133	151	194	82	9	11

Wintersemester 2006/2007

1 Studierende und Studienanfänger/-innen nach Hochschularten, Ländern und Hochschulen

Land Hochschule	Geschl.	Insgesamt			Deutsche Studierende			Ausländische Studierende		
		insgesamt	und zwar im ersten		zusammen	und zwar im ersten		zusammen	und zwar im ersten	
			Hochschul-	Fach-		Hochschul-	Fach-		Hochschul-	Fach-
Fachhochschulen (ohne Verwaltungs-FH)										
Hessen zusammen	m	32 104	4 644	6 195	27 419	4 037	5 349	4 685	607	846
	w	18 289	3 133	3 622	15 611	2 736	3 175	2 678	397	447
	i	50 393	7 777	9 817	43 030	6 773	8 524	7 363	1 004	1 293
Mecklenburg-Vorpommern										
FH Neubrandenburg	m	933	191	232	902	179	222	31	12	10
	w	1 143	197	262	1 119	192	258	24	5	4
	i	2 076	388	494	2 021	371	480	55	17	14
FH Stralsund	m	1 714	339	405	1 649	307	396	65	32	9
	w	921	192	201	850	160	192	71	32	9
	i	2 635	531	606	2 499	467	588	136	64	18
FH Wismar	m	2 847	588	783	2 658	517	692	189	71	91
	w	1 627	340	428	1 467	262	339	160	78	89
	i	4 474	928	1 211	4 125	779	1 031	349	149	180
Baltic College Güstrow (Priv. FH)	m	36	21	24	35	20	23	1	1	1
	w	106	76	80	105	76	80	1	-	-
	i	142	97	104	140	96	103	2	1	1
Mecklenburg-Vorpommern zusammen										
m	5 530	1 139	1 444	5 244	1 023	1 333	286	116	111	
w	3 797	805	971	3 541	690	869	256	115	102	
i	9 327	1 944	2 415	8 785	1 713	2 202	542	231	213	
Niedersachsen										
FH Braunschweig-Wolfenbüttel - in Braunschweig	m	219	14	23	205	14	23	14	-	-
	w	602	69	105	551	66	101	51	3	4
	i	821	83	128	756	80	124	65	3	4
- in Salzgitter	m	702	101	152	661	98	142	41	3	10
	w	443	85	98	402	78	87	41	7	11
	i	1 145	186	250	1 063	176	229	82	10	21
- in Wolfenbüttel	m	2 093	284	338	1 890	251	317	203	33	21
	w	495	84	82	416	65	77	79	19	5
	i	2 588	368	420	2 306	316	394	282	52	26
- in Wolfsburg	m	1 478	244	301	1 242	189	239	236	55	62
	w	638	116	131	554	102	118	84	14	13
	i	2 116	360	432	1 796	291	357	320	69	75
Zusammen	m	4 492	643	814	3 998	552	721	494	91	93
w	2 178	354	416	1 923	311	383	255	43	33	
i	6 670	997	1 230	5 921	863	1 104	749	134	126	
FH Hannover										
- in Hannover (Gestaltung)	m	496	66	84	444	58	79	52	8	5
	w	944	142	189	779	118	161	165	24	28
	i	1 440	208	273	1 223	176	240	217	32	33
- in Hannover (Maschinenbau/ Elektrotech./Biblioth./Inform.)	m	3 069	347	445	2 552	316	401	517	31	44
	w	548	65	87	380	51	70	168	14	17
	i	3 617	412	532	2 932	367	471	685	45	61
- in Hannover (Milch- und Molkereiwirtschaft)	m	122	20	27	113	19	24	9	1	3
	w	104	19	23	79	16	21	25	3	2
	i	226	39	50	192	35	45	34	4	5
- in Nienburg	m	134	-	-	121	-	-	13	-	-
	w	73	-	-	67	-	-	6	-	-
	i	207	-	-	188	-	-	19	-	-
Zusammen	m	3 821	433	556	3 230	393	504	591	40	52
w	1 669	226	299	1 305	185	252	364	41	47	
i	5 490	659	855	4 535	578	756	955	81	99	

Wintersemester 2006/2007

1 Studierende und Studienanfänger/-innen nach Hochschularten, Ländern und Hochschulen

Land Hochschule	Ge- schl.	Insgesamt			Deutsche Studierende			Ausländische Studierende		
		insgesamt	und zwar im ersten		zusammen	und zwar im ersten		zusammen	und zwar im ersten	
			Hochschul- semester	Fach- semester		Hochschul- semester	Fach- semester		Hochschul- semester	Fach- semester
Fachhochschulen (ohne Verwaltungs-FH)										
FH Hildesheim/Holzminden/ Göttingen										
- in Buxtehude	m	207	-	-	187	-	-	20	-	-
	w	84	-	-	80	-	-	4	-	-
	i	291	-	-	267	-	-	24	-	-
- in Göttingen	m	1 121	204	317	1 037	187	292	84	17	25
	w	221	50	67	176	38	51	45	12	16
	i	1 342	254	384	1 213	225	343	129	29	41
- in Hildesheim	m	1 274	137	199	1 206	120	194	68	17	5
	w	1 851	188	322	1 743	157	309	108	31	13
	i	3 125	325	521	2 949	277	503	176	48	18
- in Holzminden	m	397	65	79	376	63	76	21	2	3
	w	381	82	114	366	78	108	15	4	6
	i	778	147	193	742	141	184	36	6	9
Zusammen	m	2 999	406	595	2 806	370	562	193	36	33
	w	2 537	320	503	2 365	273	468	172	47	35
	i	5 536	726	1 098	5 171	643	1 030	365	83	68
FH Oldenburg/Ostfriesland/ Wilhelmshaven										
- in Elsfleth	m	469	51	71	442	49	69	27	2	2
	w	148	17	19	144	16	18	4	1	1
	i	617	68	90	586	65	87	31	3	3
- in Emden	m	2 425	495	592	2 267	457	568	158	38	24
	w	1 309	322	331	1 222	299	317	87	23	14
	i	3 734	817	923	3 489	756	885	245	61	38
- in Leer	m	270	33	41	262	28	40	8	5	1
	w	67	7	7	67	7	7	-	-	-
	i	337	40	48	329	35	47	8	5	1
- in Oldenburg	m	1 059	187	249	1 006	175	238	53	12	11
	w	440	79	102	416	76	100	24	3	2
	i	1 499	266	351	1 422	251	338	77	15	13
- in Wilhelmshaven	m	2 524	426	519	2 360	408	503	164	18	16
	w	1 090	174	193	965	157	180	125	17	13
	i	3 614	600	712	3 325	565	683	289	35	29
Zusammen	m	6 747	1 192	1 472	6 337	1 117	1 418	410	75	54
	w	3 054	599	652	2 814	555	622	240	44	30
	i	9 801	1 791	2 124	9 151	1 672	2 040	650	119	84
FH Osnabrück										
- in Haste	m	980	187	221	955	186	219	25	1	2
	w	642	126	139	617	121	134	25	5	5
	i	1 622	313	360	1 572	307	353	50	6	7
- in Lingen	m	414	79	124	374	68	109	40	11	15
	w	292	49	59	258	46	56	34	3	3
	i	706	128	183	632	114	165	74	14	18
- in Westerberg	m	3 119	414	456	2 726	344	399	393	70	57
	w	1 974	351	351	1 657	277	300	317	74	51
	i	5 093	765	807	4 383	621	699	710	144	108
Zusammen	m	4 513	680	801	4 055	598	727	458	82	74
	w	2 908	526	549	2 532	444	490	376	82	59
	i	7 421	1 206	1 350	6 587	1 042	1 217	834	164	133
Hochschule21, Buxtehude (Priv. FH)										
	m	61	25	35	61	25	35	-	-	-
	w	46	36	38	45	35	37	1	1	1
	i	107	61	73	106	60	72	1	1	1

Wintersemester 2006/2007

1 Studierende und Studienanfänger/-innen nach Hochschularten, Ländern und Hochschulen

Land Hochschule	Ge- schl.	Insgesamt			Deutsche Studierende			Ausländische Studierende		
		insgesamt	und zwar im ersten		zusammen	und zwar im ersten		zusammen	und zwar im ersten	
			Hochschul- semester	Fach- semester		Hochschul- semester	Fach- semester		Hochschul- semester	Fach- semester
Fachhochschulen (ohne Verwaltungs-FH)										
FH im DRK, Göttingen	m	45	-	-	45	-	-	-	-	-
	w	67	-	-	66	-	-	1	-	-
	i	112	-	-	111	-	-	1	-	-
Priv. FH Göttingen	m	262	67	87	252	64	83	10	3	4
	w	133	36	42	131	36	42	2	-	-
	i	395	103	129	383	100	125	12	3	4
Priv. FH der Wirtschaft Hannover - in Celle	m	24	8	9	24	8	9	-	-	-
	w	1	-	-	1	-	-	-	-	-
	i	25	8	9	25	8	9	-	-	-
- in Hannover	m	216	52	71	212	52	70	4	-	1
	w	113	28	31	106	24	27	7	4	4
	i	329	80	102	318	76	97	11	4	5
Zusammen	m	240	60	80	236	60	79	4	-	1
	w	114	28	31	107	24	27	7	4	4
	i	354	88	111	343	84	106	11	4	5
Ottersberg, FH (Priv.)	m	70	4	6	67	4	6	3	-	-
	w	400	46	57	374	42	53	26	4	4
	i	470	50	63	441	46	59	29	4	4
Priv. FH für Wirtschaft und Technik Vechta/Diepholz/Oldenburg - in Diepholz	m	122	36	34	122	36	34	-	-	-
	w	15	2	1	15	2	1	-	-	-
	i	137	38	35	137	38	35	-	-	-
- in Oldenburg	m	69	15	15	69	15	15	-	-	-
	w	3	2	2	3	2	2	-	-	-
	i	72	17	17	72	17	17	-	-	-
- in Vechta	m	229	94	26	229	94	26	-	-	-
	w	210	98	15	209	98	15	1	-	-
	i	439	192	41	438	192	41	1	-	-
Zusammen	m	420	145	75	420	145	75	-	-	-
	w	228	102	18	227	102	18	1	-	-
	i	648	247	93	647	247	93	1	-	-
Evang. FH Hannover	m	372	28	35	360	28	34	12	-	1
	w	959	96	98	924	93	95	35	3	3
	i	1 331	124	133	1 284	121	129	47	3	4
Niedersachsen zusammen	m	24 042	3 683	4 556	21 867	3 356	4 244	2 175	327	312
	w	14 293	2 369	2 703	12 813	2 100	2 487	1 480	269	216
	i	38 335	6 052	7 259	34 680	5 456	6 731	3 655	596	528
Nordrhein-Westfalen										
FH Aachen - in Aachen	m	4 580	658	761	3 851	567	676	729	91	85
	w	1 380	231	237	1 147	178	211	233	53	26
	i	5 960	889	998	4 998	745	887	962	144	111
- in Jülich	m	1 504	214	256	1 024	165	219	480	49	37
	w	608	114	129	450	92	114	158	22	15
	i	2 112	328	385	1 474	257	333	638	71	52
Zusammen	m	6 084	872	1 017	4 875	732	895	1 209	140	122
	w	1 988	345	366	1 597	270	325	391	75	41
	i	8 072	1 217	1 383	6 472	1 002	1 220	1 600	215	163

Wintersemester 2006/2007

1 Studierende und Studienanfänger/-innen nach Hochschularten, Ländern und Hochschulen

Land Hochschule	Ge- schl.	Insgesamt			Deutsche Studierende			Ausländische Studierende		
		insgesamt	und zwar im ersten		zusammen	und zwar im ersten		zusammen	und zwar im ersten	
			Hochschul- semester	Fach- semester		Hochschul- semester	Fach- semester		Hochschul- semester	Fach- semester
Fachhochschulen (ohne Verwaltungs-FH)										
FH Bielefeld - in Bielefeld	m	3 385	527	603	3 114	489	565	271	38	38
	w	2 338	333	323	2 151	311	309	187	22	14
	i	5 723	860	926	5 265	800	874	458	60	52
- in Minden	m	423	85	93	402	80	88	21	5	5
	w	222	30	33	211	29	32	11	1	1
	i	645	115	126	613	109	120	32	6	6
Zusammen	m	3 808	612	696	3 516	569	653	292	43	43
	w	2 560	363	356	2 362	340	341	198	23	15
	i	6 368	975	1 052	5 878	909	994	490	66	58
FH der Diakonie, Bielefeld-Bethel	m	34	22	33	33	21	32	1	1	1
	w	42	30	42	42	30	42	-	-	-
	i	76	52	75	75	51	74	1	1	1
FH Bochum	m	3 502	646	797	2 974	555	688	528	91	109
	w	1 106	174	206	872	130	172	234	44	34
	i	4 608	820	1 003	3 846	685	860	762	135	143
FH Bonn-Rhein-Sieg - in Rheinbach	m	880	122	184	764	111	168	116	11	16
	w	750	144	179	625	126	158	125	18	21
	i	1 630	266	363	1 389	237	326	241	29	37
- in Sankt Augustin	m	2 390	405	517	2 030	358	456	360	47	61
	w	627	99	116	506	86	101	121	13	15
	i	3 017	504	633	2 536	444	557	481	60	76
Zusammen	m	3 270	527	701	2 794	469	624	476	58	77
	w	1 377	243	295	1 131	212	259	246	31	36
	i	4 647	770	996	3 925	681	883	722	89	113
FH Dortmund	m	5 424	700	912	4 470	618	788	954	82	124
	w	2 724	469	525	2 301	388	452	423	81	73
	i	8 148	1 169	1 437	6 771	1 006	1 240	1 377	163	197
FH Düsseldorf	m	3 307	579	715	2 689	459	582	618	120	133
	w	3 100	530	615	2 662	445	535	438	85	80
	i	6 407	1 109	1 330	5 351	904	1 117	1 056	205	213
FH Gelsenkirchen - in Bocholt	m	1 096	231	270	1 038	215	255	58	16	15
	w	308	66	63	276	52	55	32	14	8
	i	1 404	297	333	1 314	267	310	90	30	23
- in Gelsenkirchen	m	2 785	538	670	2 521	481	605	264	57	65
	w	851	205	231	715	168	192	136	37	39
	i	3 636	743	901	3 236	649	797	400	94	104
- in Recklinghausen	m	963	194	258	886	176	234	77	18	24
	w	525	105	126	470	93	114	55	12	12
	i	1 488	299	384	1 356	269	348	132	30	36
Zusammen	m	4 844	963	1 198	4 445	872	1 094	399	91	104
	w	1 684	376	420	1 461	313	361	223	63	59
	i	6 528	1 339	1 618	5 906	1 185	1 455	622	154	163
FH Köln - in Gummersbach	m	2 131	339	385	1 760	290	329	371	49	56
	w	353	56	64	230	41	45	123	15	19
	i	2 484	395	449	1 990	331	374	494	64	75
- in Köln	m	8 291	1 110	1 413	6 910	978	1 214	1 381	132	199
	w	5 283	737	943	4 208	543	777	1 075	194	166
	i	13 574	1 847	2 356	11 118	1 521	1 991	2 456	326	365
Zusammen	m	10 422	1 449	1 798	8 670	1 268	1 543	1 752	181	255
	w	5 636	793	1 007	4 438	584	822	1 198	209	185
	i	16 058	2 242	2 805	13 108	1 852	2 365	2 950	390	440

Wintersemester 2006/2007

1 Studierende und Studienanfänger/-innen nach Hochschularten, Ländern und Hochschulen

Land Hochschule	Ge- schl.	Insgesamt			Deutsche Studierende			Ausländische Studierende		
		insgesamt	und zwar im ersten		zusammen	und zwar im ersten		zusammen	und zwar im ersten	
			Hochschul- semester	Fach- semester		Hochschul- semester	Fach- semester		Hochschul- semester	Fach- semester
Fachhochschulen (ohne Verwaltungs-FH)										
FH Lippe und Höxter										
- in Detmold	m	650	80	87	614	69	83	36	11	4
	w	776	155	161	739	142	155	37	13	6
	i	1 426	235	248	1 353	211	238	73	24	10
- in Höxter	m	454	89	110	448	86	108	6	3	2
	w	223	42	46	217	40	45	6	2	1
	i	677	131	156	665	126	153	12	5	3
- in Lemgo	m	1 969	349	410	1 828	330	387	141	19	23
	w	684	146	158	621	138	150	63	8	8
	i	2 653	495	568	2 449	468	537	204	27	31
Zusammen	m	3 073	518	607	2 890	485	578	183	33	29
	w	1 683	343	365	1 577	320	350	106	23	15
	i	4 756	861	972	4 467	805	928	289	56	44
FH Südwestfalen										
- in Hagen	m	1 273	250	315	1 181	233	292	92	17	23
	w	304	53	62	274	49	56	30	4	6
	i	1 577	303	377	1 455	282	348	122	21	29
- in Iserlohn	m	1 621	380	465	1 549	358	440	72	22	25
	w	206	48	56	192	44	51	14	4	5
	i	1 827	428	521	1 741	402	491	86	26	30
- in Meschede	m	890	201	235	844	192	223	46	9	12
	w	221	47	56	207	46	54	14	1	2
	i	1 111	248	291	1 051	238	277	60	10	14
- in Soest	m	1 493	434	289	1 263	254	275	230	180	14
	w	278	119	49	198	43	47	80	76	2
	i	1 771	553	338	1 461	297	322	310	256	16
Zusammen	m	5 277	1 265	1 304	4 837	1 037	1 230	440	228	74
	w	1 009	267	223	871	182	208	138	85	15
	i	6 286	1 532	1 527	5 708	1 219	1 438	578	313	89
FH Münster										
- in Münster	m	2 716	326	391	2 482	297	365	234	29	26
	w	3 151	375	444	2 879	344	414	272	31	30
	i	5 867	701	835	5 361	641	779	506	60	56
- in Steinfurt	m	2 800	527	683	2 543	503	618	257	24	65
	w	405	86	114	332	75	100	73	11	14
	i	3 205	613	797	2 875	578	718	330	35	79
Zusammen	m	5 516	853	1 074	5 025	800	983	491	53	91
	w	3 556	461	558	3 211	419	514	345	42	44
	i	9 072	1 314	1 632	8 236	1 219	1 497	836	95	135
FH Niederrhein										
- in Krefeld	m	3 209	641	741	2 490	525	612	719	116	129
	w	1 223	241	285	1 006	198	232	217	43	53
	i	4 432	882	1 026	3 496	723	844	936	159	182
- in Mönchengladbach	m	2 131	268	333	1 768	215	265	363	53	68
	w	3 684	599	689	3 276	529	612	408	70	77
	i	5 815	867	1 022	5 044	744	877	771	123	145
Zusammen	m	5 340	909	1 074	4 258	740	877	1 082	169	197
	w	4 907	840	974	4 282	727	844	625	113	130
	i	10 247	1 749	2 048	8 540	1 467	1 721	1 707	282	327
Intern. Fachhochschule (IFH)										
Bad Honnef-Bonn	m	428	77	96	408	72	90	20	5	6
	w	731	162	177	696	154	169	35	8	8
	i	1 159	239	273	1 104	226	259	55	13	14

Wintersemester 2006/2007

1 Studierende und Studienanfänger/-innen nach Hochschularten, Ländern und Hochschulen

Land Hochschule	Ge- schl.	Insgesamt			Deutsche Studierende			Ausländische Studierende		
		insgesamt	und zwar im ersten		zusammen	und zwar im ersten		zusammen	und zwar im ersten	
			Hochschul- semester	Fach- semester		Hochschul- semester	Fach- semester		Hochschul- semester	Fach- semester
Fachhochschulen (ohne Verwaltungs-FH)										
FH des Mittelstandes Bielefeld (FHM)	m	299	68	86	273	59	82	26	9	4
	w	236	84	68	191	67	67	45	17	1
	i	535	152	154	464	126	149	71	26	5
Priv. techn. FH Bochum (DMT)	m	1 280	202	234	1 114	184	209	166	18	25
	w	161	22	27	129	19	23	32	3	4
	i	1 441	224	261	1 243	203	232	198	21	29
Hochschule der Sparkassen - Finanzgruppe Bonn	m	435	51	55	429	50	54	6	1	1
	w	157	28	31	157	28	31	-	-	-
	i	592	79	86	586	78	85	6	1	1
Intern. School of Management, Dortmund (Priv. FH)	m	417	103	103	406	99	99	11	4	4
	w	404	83	83	399	82	82	5	1	1
	i	821	186	186	805	181	181	16	5	5
Europäische FH (EUFH) Rhein/Erft (Priv. FH)	m	441	147	161	422	142	156	19	5	5
	w	380	145	158	369	140	153	11	5	5
	i	821	292	319	791	282	309	30	10	10
Priv. FH für Ökonomie und Management Essen (H für Berufstätige) - in Duisburg	m	345	86	106	319	78	98	26	8	8
	w	219	50	57	203	48	55	16	2	2
	i	564	136	163	522	126	153	42	10	10
- in Essen	m	3 705	531	831	3 505	499	784	200	32	47
	w	2 215	410	542	2 044	380	501	171	30	41
	i	5 920	941	1 373	5 549	879	1 285	371	62	88
- in Gütersloh	m	21	-	-	21	-	-	-	-	-
	w	22	-	-	20	-	-	2	-	-
	i	43	-	-	41	-	-	2	-	-
- in Leverkusen	m	228	68	72	209	64	68	19	4	4
	w	169	50	61	160	48	59	9	2	2
	i	397	118	133	369	112	127	28	6	6
- in Neuss	m	905	126	156	839	117	148	66	9	8
	w	562	112	121	520	105	113	42	7	8
	i	1 467	238	277	1 359	222	261	108	16	16
- in Siegen	m	162	38	49	160	38	49	2	-	-
	w	71	18	21	66	16	19	5	2	2
	i	233	56	70	226	54	68	7	2	2
Zusammen	m	5 366	849	1 214	5 053	796	1 147	313	53	67
	w	3 258	640	802	3 013	597	747	245	43	55
	i	8 624	1 489	2 016	8 066	1 393	1 894	558	96	122
FH für Logistik und Wirtschaft Hamm (Priv. FH)	m	83	45	42	83	45	42	-	-	-
	w	19	10	7	19	10	7	-	-	-
	i	102	55	49	102	55	49	-	-	-
Business and Information Tech- nology School (BITS) Iserlohn	m	367	97	113	365	97	113	2	-	-
	w	257	82	88	254	81	87	3	1	1
	i	624	179	201	619	178	200	5	1	1
Priv. FH Fresenius Idstein in Köln	m	477	91	168	461	88	163	16	3	5
	w	519	140	231	491	132	216	28	8	15
	i	996	231	399	952	220	379	44	11	20
Priv. Rheinische FH Köln	m	2 725	338	455	2 336	296	399	389	42	56
	w	1 280	177	221	1 092	151	192	188	26	29
	i	4 005	515	676	3 428	447	591	577	68	85

Wintersemester 2006/2007

1 Studierende und Studienanfänger/-innen nach Hochschularten, Ländern und Hochschulen

Land Hochschule	Geschl.	Insgesamt			Deutsche Studierende			Ausländische Studierende			
		insgesamt	und zwar im ersten		zusammen	und zwar im ersten		zusammen	und zwar im ersten		
			Hochschul-	Fach-		Hochschul-	Fach-		Hochschul-	Fach-	
			semester		semester		semester		semester		
Fachhochschulen (ohne Verwaltungs-FH)											
Priv. FH der Wirtschaft Paderborn											
- in Bergisch-Gladbach	m	343	68	80	338	67	78	5	1	2	
	w	129	27	29	128	26	28	1	1	1	
	i	472	95	109	466	93	106	6	2	3	
- in Bielefeld	m	138	59	63	137	59	63	1	-	-	
	w	105	29	32	105	29	32	-	-	-	
	i	243	88	95	242	88	95	1	-	-	
- in Gütersloh	m	105	-	-	105	-	-	-	-	-	
	w	24	-	-	24	-	-	-	-	-	
	i	129	-	-	129	-	-	-	-	-	
- in Paderborn	m	139	59	56	137	59	56	2	-	-	
	w	71	20	20	71	20	20	-	-	-	
	i	210	79	76	208	79	76	2	-	-	
	Zusammen	m	725	186	199	717	185	197	8	1	2
	w	329	76	81	328	75	80	1	1	1	
	i	1 054	262	280	1 045	260	277	9	2	3	
Evang. FH Rheinland-Westfalen-Lippe											
Bochum	m	420	38	57	412	37	56	8	1	1	
	w	1 507	160	205	1 437	159	202	70	1	3	
	i	1 927	198	262	1 849	196	258	78	2	4	
Kath. FH Nordrhein-Westfalen											
- in Aachen	m	135	-	-	129	-	-	6	-	-	
	w	496	-	-	460	-	-	36	-	-	
	i	631	-	-	589	-	-	42	-	-	
- in Köln	m	320	126	135	306	117	124	14	9	11	
	w	1 200	460	450	1 110	420	402	90	40	48	
	i	1 520	586	585	1 416	537	526	104	49	59	
- in Münster	m	136	4	5	134	4	4	2	-	1	
	w	482	36	39	472	35	37	10	1	2	
	i	618	40	44	606	39	41	12	1	3	
- in Paderborn	m	131	7	7	127	7	7	4	-	-	
	w	518	26	27	508	26	27	10	-	-	
	i	649	33	34	635	33	34	14	-	-	
	Zusammen	m	722	137	147	696	128	135	26	9	12
	w	2 696	522	516	2 550	481	466	146	41	50	
	i	3 418	659	663	3 246	609	601	172	50	62	
Nordrhein-Westfalen zusammen	m	74 086	12 344	15 056	64 651	10 903	13 509	9 435	1 441	1 547	
	w	43 306	7 565	8 647	37 932	6 536	7 747	5 374	1 029	900	
	i	117 392	19 909	23 703	102 583	17 439	21 256	14 809	2 470	2 447	
Rheinland-Pfalz											
FH Bingen	m	1 694	299	387	1 534	280	353	160	19	34	
	w	512	86	107	443	76	91	69	10	16	
	i	2 206	385	494	1 977	356	444	229	29	50	
FH Kaiserslautern											
- in Kaiserslautern	m	1 793	248	359	1 489	226	310	304	22	49	
	w	503	68	89	382	57	70	121	11	19	
	i	2 296	316	448	1 871	283	380	425	33	68	
- in Pirmasens	m	351	66	84	294	43	56	57	23	28	
	w	177	48	54	137	29	32	40	19	22	
	i	528	114	138	431	72	88	97	42	50	
- in Zweibrücken	m	1 569	206	298	1 475	193	283	94	13	15	
	w	565	88	110	512	76	96	53	12	14	
	i	2 134	294	408	1 987	269	379	147	25	29	

Wintersemester 2006/2007

1 Studierende und Studienanfänger/-innen nach Hochschularten, Ländern und Hochschulen

Land Hochschule	Ge- schl.	Insgesamt			Deutsche Studierende			Ausländische Studierende		
		insgesamt	und zwar im ersten		zusammen	und zwar im ersten		zusammen	und zwar im ersten	
			Hochschul- semester	Fach- semester		Hochschul- semester	Fach- semester			
Fachhochschulen (ohne Verwaltungs-FH)										
Zusammen	m	3 713	520	741	3 258	462	649	455	58	92
	w	1 245	204	253	1 031	162	198	214	42	55
	i	4 958	724	994	4 289	624	847	669	100	147
FH Koblenz										
- in Höhr-Grenzhausen	m	96	9	9	89	6	6	7	3	3
	w	39	6	6	37	6	6	2	-	-
	i	135	15	15	126	12	12	9	3	3
- in Koblenz	m	1 883	280	319	1 769	269	303	114	11	16
	w	1 275	145	169	1 176	128	150	99	17	19
	i	3 158	425	488	2 945	397	453	213	28	35
- in Remagen	m	1 606	131	212	1 416	111	183	190	20	29
	w	923	124	168	842	112	145	81	12	23
	i	2 529	255	380	2 258	223	328	271	32	52
Zusammen	m	3 585	420	540	3 274	386	492	311	34	48
	w	2 237	275	343	2 055	246	301	182	29	42
	i	5 822	695	883	5 329	632	793	493	63	90
FH Ludwigshafen	m	1 471	158	253	1 276	128	224	195	30	29
	w	1 322	179	202	1 114	147	178	208	32	24
	i	2 793	337	455	2 390	275	402	403	62	53
FH Mainz	m	2 255	265	358	2 052	222	325	203	43	33
	w	2 074	227	282	1 848	186	252	226	41	30
	i	4 329	492	640	3 900	408	577	429	84	63
FH Trier										
- in Birkenfeld	m	1 370	257	373	1 306	244	364	64	13	9
	w	741	129	176	691	120	164	50	9	12
	i	2 111	386	549	1 997	364	528	114	22	21
- in Idar-Oberstein	m	5	-	-	2	-	-	3	-	-
	w	56	1	-	44	-	-	12	1	-
	i	61	1	-	46	-	-	15	1	-
- in Trier	m	2 724	484	635	2 478	425	583	246	59	52
	w	1 208	215	234	1 019	165	200	189	50	34
	i	3 932	699	869	3 497	590	783	435	109	86
Zusammen	m	4 099	741	1 008	3 786	669	947	313	72	61
	w	2 005	345	410	1 754	285	364	251	60	46
	i	6 104	1 086	1 418	5 540	954	1 311	564	132	107
FH Worms	m	1 327	109	201	1 038	86	151	289	23	50
	w	1 366	150	193	1 108	126	152	258	24	41
	i	2 693	259	394	2 146	212	303	547	47	91
Evang. FH Ludwigshafen	m	176	20	23	175	20	23	1	-	-
	w	621	99	106	607	99	106	14	-	-
	i	797	119	129	782	119	129	15	-	-
Kath. FH Mainz	m	175	36	51	169	35	48	6	1	3
	w	606	140	157	578	135	149	28	5	8
	i	781	176	208	747	170	197	34	6	11
Rheinland-Pfalz zusammen	m	18 495	2 568	3 562	16 562	2 288	3 212	1 933	280	350
	w	11 988	1 705	2 053	10 538	1 462	1 791	1 450	243	262
	i	30 483	4 273	5 615	27 100	3 750	5 003	3 383	523	612
Saarland										
H für Technik und Wirtschaft des Saarlandes Saarbrücken	m	2 664	529	760	2 151	415	609	513	114	151
	w	1 174	317	380	953	248	312	221	69	68
	i	3 838	846	1 140	3 104	663	921	734	183	219

Wintersemester 2006/2007

1 Studierende und Studienanfänger/-innen nach Hochschularten, Ländern und Hochschulen

Land Hochschule	Ge- schl.	Insgesamt			Deutsche Studierende			Ausländische Studierende		
		insgesamt	und zwar im ersten		zusammen	und zwar im ersten		zusammen	und zwar im ersten	
			Hochschul- semester	Fach- semester		Hochschul- semester	Fach- semester		Hochschul- semester	Fach- semester
Fachhochschulen (ohne Verwaltungs-FH)										
Kath. H für Soziale Arbeit Saarbrücken	m	41	-	-	37	-	-	4	-	-
	w	108	-	-	100	-	-	8	-	-
	i	149	-	-	137	-	-	12	-	-
Saarland zusammen	m	2 705	529	760	2 188	415	609	517	114	151
	w	1 282	317	380	1 053	248	312	229	69	68
	i	3 987	846	1 140	3 241	663	921	746	183	219
Sachsen										
H Dresden	m	3 727	719	1 052	3 627	671	1 011	100	48	41
	w	1 441	302	359	1 353	262	333	88	40	26
	i	5 168	1 021	1 411	4 980	933	1 344	188	88	67
H Leipzig	m	3 854	698	976	3 552	627	906	302	71	70
	w	2 191	456	549	2 075	420	518	116	36	31
	i	6 045	1 154	1 525	5 627	1 047	1 424	418	107	101
H Mittweida (University of Applied Sciences)	m	3 732	738	800	2 838	488	556	894	250	244
	w	1 620	314	230	1 491	280	211	129	34	19
	i	5 352	1 052	1 030	4 329	768	767	1 023	284	263
H Zittau/Görlitz - in Görlitz	m	373	71	94	321	62	79	52	9	15
	w	844	169	212	775	146	190	69	23	22
	i	1 217	240	306	1 096	208	269	121	32	37
- in Zittau	m	1 350	270	328	1 241	254	311	109	16	17
	w	914	215	225	742	184	205	172	31	20
	i	2 264	485	553	1 983	438	516	281	47	37
Zusammen	m	1 723	341	422	1 562	316	390	161	25	32
	w	1 758	384	437	1 517	330	395	241	54	42
	i	3 481	725	859	3 079	646	785	402	79	74
West-sächsische H Zwickau - in Reichenbach	m	81	19	23	80	18	22	1	1	1
	w	157	38	40	154	37	39	3	1	1
	i	238	57	63	234	55	61	4	2	2
- in Schneeberg	m	38	8	9	37	8	9	1	-	-
	w	135	38	42	128	35	39	7	3	3
	i	173	46	51	165	43	48	8	3	3
- in Zwickau	m	2 860	513	623	2 810	504	614	50	9	9
	w	1 356	276	315	1 326	274	309	30	2	6
	i	4 216	789	938	4 136	778	923	80	11	15
Zusammen	m	2 979	540	655	2 927	530	645	52	10	10
	w	1 648	352	397	1 608	346	387	40	6	10
	i	4 627	892	1 052	4 535	876	1 032	92	16	20
AKAD, Die Privat-Hochschulen, Fachhochschule Leipzig	m	733	20	80	708	20	78	25	-	2
	w	604	32	71	580	30	67	24	2	4
	i	1 337	52	151	1 288	50	145	49	2	6
Deutschen Telekom AG, FH Leipzig (Priv. FH)	m	445	84	121	415	80	114	30	4	7
	w	40	11	16	35	9	14	5	2	2
	i	485	95	137	450	89	128	35	6	9
Priv. Vogtländische FH Plauen	m	107	-	-	102	-	-	5	-	-
	w	139	-	-	138	-	-	1	-	-
	i	246	-	-	240	-	-	6	-	-
Priv. FH Fresenius Idstein in Zwickau	m	9	2	1	9	2	1	-	-	-
	w	58	26	11	58	26	11	-	-	-
	i	67	28	12	67	28	12	-	-	-

Wintersemester 2006/2007

1 Studierende und Studienanfänger/-innen nach Hochschularten, Ländern und Hochschulen

Land Hochschule	Ge- schl.	Insgesamt			Deutsche Studierende			Ausländische Studierende		
		insgesamt	und zwar im ersten		zusammen	und zwar im ersten		zusammen	und zwar im ersten	
			Hochschul- semester	Fach- semester		Hochschul- semester	Fach- semester		Hochschul- semester	Fach- semester
Fachhochschulen (ohne Verwaltungs-FH)										
Evang. FH Dresden	m	147	26	43	137	23	39	10	3	4
	w	391	55	65	366	50	60	25	5	5
	i	538	81	108	503	73	99	35	8	9
Evang. FH für Religionspädagogik und Gemeindediakonie Moritzburg	m	25	4	4	25	4	4	-	-	-
	w	50	16	16	50	16	16	-	-	-
	i	75	20	20	75	20	20	-	-	-
Sachsen zusammen	m	17 481	3 172	4 154	15 902	2 761	3 744	1 579	411	410
	w	9 940	1 948	2 151	9 271	1 769	2 012	669	179	139
	i	27 421	5 120	6 305	25 173	4 530	5 756	2 248	590	549
Sachsen-Anhalt										
H Anhalt (FH) - in Bernburg	m	1 142	135	202	974	102	168	168	33	34
	w	1 482	205	245	1 260	165	211	222	40	34
	i	2 624	340	447	2 234	267	379	390	73	68
- in Dessau	m	625	96	133	543	69	104	82	27	29
	w	527	94	128	470	75	108	57	19	20
	i	1 152	190	261	1 013	144	212	139	46	49
- in Köthen	m	1 871	359	490	1 600	299	421	271	60	69
	w	837	145	185	671	125	160	166	20	25
	i	2 708	504	675	2 271	424	581	437	80	94
Zusammen	m	3 638	590	825	3 117	470	693	521	120	132
	w	2 846	444	558	2 401	365	479	445	79	79
	i	6 484	1 034	1 383	5 518	835	1 172	966	199	211
H Harz (FH) - in Halberstadt	m	278	40	49	276	40	49	2	-	-
	w	513	72	82	510	70	80	3	2	2
	i	791	112	131	786	110	129	5	2	2
- in Wernigerode	m	1 010	175	216	985	172	211	25	3	5
	w	1 165	178	195	1 124	176	190	41	2	5
	i	2 175	353	411	2 109	348	401	66	5	10
Zusammen	m	1 288	215	265	1 261	212	260	27	3	5
	w	1 678	250	277	1 634	246	270	44	4	7
	i	2 966	465	542	2 895	458	530	71	7	12
H Magdeburg-Stendal (FH) - in Magdeburg	m	2 600	405	556	2 473	382	528	127	23	28
	w	2 446	322	387	2 282	276	364	164	46	23
	i	5 046	727	943	4 755	658	892	291	69	51
- in Stendal	m	467	68	78	410	49	59	57	19	19
	w	920	158	189	854	138	169	66	20	20
	i	1 387	226	267	1 264	187	228	123	39	39
Zusammen	m	3 067	473	634	2 883	431	587	184	42	47
	w	3 366	480	576	3 136	414	533	230	66	43
	i	6 433	953	1 210	6 019	845	1 120	414	108	90
FH Merseburg	m	2 263	451	611	2 163	392	596	100	59	15
	w	1 441	274	335	1 373	233	324	68	41	11
	i	3 704	725	946	3 536	625	920	168	100	26
Sachsen-Anhalt zusammen	m	10 256	1 729	2 335	9 424	1 505	2 136	832	224	199
	w	9 331	1 448	1 746	8 544	1 258	1 606	787	190	140
	i	19 587	3 177	4 081	17 968	2 763	3 742	1 619	414	339
Schleswig-Holstein										
FH Flensburg	m	2 247	324	424	2 127	309	406	120	15	18
	w	834	156	166	761	138	153	73	18	13
	i	3 081	480	590	2 888	447	559	193	33	31

Wintersemester 2006/2007

1 Studierende und Studienanfänger/-innen nach Hochschularten, Ländern und Hochschulen

Land Hochschule	Geschl.	Insgesamt			Deutsche Studierende			Ausländische Studierende		
		insgesamt	und zwar im ersten		zusammen	und zwar im ersten		zusammen	und zwar im ersten	
			Hochschul-	Fach-		Hochschul-	Fach-		Hochschul-	Fach-
			semester		semester		semester		semester	
Fachhochschulen (ohne Verwaltungs-FH)										
FH Westküste, Heide	m	499	127	139	491	125	137	8	2	2
	w	391	94	101	378	91	98	13	3	3
	i	890	221	240	869	216	235	21	5	5
FH Kiel	m	3 404	426	589	3 138	391	540	266	35	49
	w	1 924	200	263	1 691	159	226	233	41	37
	i	5 328	626	852	4 829	550	766	499	76	86
FH Lübeck	m	2 640	379	480	2 386	325	431	254	54	49
	w	880	158	211	796	132	187	84	26	24
	i	3 520	537	691	3 182	457	618	338	80	73
Priv. FH Elmshorn (Nordakademie)	m	631	120	136	625	120	136	6	-	-
	w	291	66	68	286	64	66	5	2	2
	i	922	186	204	911	184	202	11	2	2
AKAD FH Pinneberg (Priv. Fern-FH)	m	1 422	95	115	1 395	94	114	27	1	1
	w	642	57	62	634	55	60	8	2	2
	i	2 064	152	177	2 029	149	174	35	3	3
Priv. FH Wedel	m	874	171	203	851	165	195	23	6	8
	w	165	41	48	153	36	43	12	5	5
	i	1 039	212	251	1 004	201	238	35	11	13
Schleswig-Holstein zusammen	m	11 717	1 642	2 086	11 013	1 529	1 959	704	113	127
	w	5 127	772	919	4 699	675	833	428	97	86
	i	16 844	2 414	3 005	15 712	2 204	2 792	1 132	210	213
Thüringen										
FH Erfurt	m	2 301	460	698	2 199	438	662	102	22	36
	w	1 963	385	492	1 870	356	455	93	29	37
	i	4 264	845	1 190	4 069	794	1 117	195	51	73
FH Jena	m	3 041	499	723	2 970	476	706	71	23	17
	w	1 773	399	471	1 719	381	453	54	18	18
	i	4 814	898	1 194	4 689	857	1 159	125	41	35
FH Nordhausen	m	811	208	266	790	200	256	21	8	10
	w	818	229	261	804	225	257	14	4	4
	i	1 629	437	527	1 594	425	513	35	12	14
FH Schmalkalden	m	2 086	409	495	2 019	367	446	67	42	49
	w	853	171	204	802	143	172	51	28	32
	i	2 939	580	699	2 821	510	618	118	70	81
Thüringen zusammen	m	8 239	1 576	2 182	7 978	1 481	2 070	261	95	112
	w	5 407	1 184	1 428	5 195	1 105	1 337	212	79	91
	i	13 646	2 760	3 610	13 173	2 586	3 407	473	174	203
Hochschulart insgesamt	m	339 849	55 827	71 763	304 258	49 310	64 379	35 591	6 517	7 384
	w	202 075	35 860	41 942	179 483	31 030	37 272	22 592	4 830	4 670
	i	541 924	91 687	113 705	483 741	80 340	101 651	58 183	11 347	12 054
Verwaltungsfachhochschulen										
Baden-Württemberg										
FH für öffentliche Verwaltung Kehl	m	395	84	98	394	84	98	1	-	-
	w	713	134	150	706	134	150	7	-	-
	i	1 108	218	248	1 100	218	248	8	-	-
FH für öffentliche Verwaltung und Finanzen Ludwigsburg	m	476	123	146	455	118	139	21	5	7
	w	986	278	321	889	245	284	97	33	37
	i	1 462	401	467	1 344	363	423	118	38	44
FH für Rechtspflege Schwetzingen	m	85	25	30	85	25	30	-	-	-
	w	233	65	69	233	65	69	-	-	-
	i	318	90	99	318	90	99	-	-	-

Wintersemester 2006/2007

1 Studierende und Studienanfänger/-innen nach Hochschularten, Ländern und Hochschulen

Land Hochschule	Ge- schl.	Insgesamt			Deutsche Studierende			Ausländische Studierende		
		insgesamt	und zwar im ersten		zusammen	und zwar im ersten		zusammen	und zwar im ersten	
			Hochschul- semester	Fach- semester		Hochschul- semester	Fach- semester		Hochschul- semester	Fach- semester
Verwaltungsfachhochschulen										
Staatl. FH für Polizei Villingen-Schwenningen	m	839	289	-	839	289	-	-	-	-
	w	273	104	-	273	104	-	-	-	-
	i	1 112	393	-	1 112	393	-	-	-	-
FH Bund für öffentliche Verwaltung - FB Arbeitsverwaltung, Mannheim	m	107	-	-	107	-	-	-	-	-
	w	243	-	2	243	-	2	-	-	-
	i	350	-	2	350	-	2	-	-	-
- FB Bundeswehrverwaltung, Mannheim	m	203	20	28	203	20	28	-	-	-
	w	210	29	36	210	29	36	-	-	-
	i	413	49	64	413	49	64	-	-	-
Zusammen	m	310	20	28	310	20	28	-	-	-
	w	453	29	38	453	29	38	-	-	-
	i	763	49	66	763	49	66	-	-	-
Baden-Württemberg zusammen	m	2 105	541	302	2 083	536	295	22	5	7
	w	2 658	610	578	2 554	577	541	104	33	37
	i	4 763	1 151	880	4 637	1 113	836	126	38	44
Bayern										
FH für öffentl. Verwaltung und Rechtspflege in Bayern - in Fürstenfeldbruck (Polizei)	m	656	120	127	654	119	126	2	1	1
	w	115	16	19	115	16	19	-	-	-
	i	771	136	146	769	135	145	2	1	1
- in Herrsching (Finanzwesen)	m	236	94	109	236	94	109	-	-	-
	w	180	72	75	180	72	75	-	-	-
	i	416	166	184	416	166	184	-	-	-
- in Hof (Allg. innere Verwaltung)	m	765	137	168	765	137	168	-	-	-
	w	620	125	142	620	125	142	-	-	-
	i	1 385	262	310	1 385	262	310	-	-	-
- in München (Archiv- und Bibliothekswesen)	m	11	2	3	11	2	3	-	-	-
	w	35	9	11	35	9	11	-	-	-
	i	46	11	14	46	11	14	-	-	-
- in Starnberg (Rechtspflege)	m	106	16	24	106	16	24	-	-	-
	w	157	40	42	157	40	42	-	-	-
	i	263	56	66	263	56	66	-	-	-
- in Wasserburg (Sozialverwaltung)	m	32	4	5	32	4	5	-	-	-
	w	54	11	11	54	11	11	-	-	-
	i	86	15	16	86	15	16	-	-	-
Zusammen	m	1 806	373	436	1 804	372	435	2	1	1
	w	1 161	273	300	1 161	273	300	-	-	-
	i	2 967	646	736	2 965	645	735	2	1	1
Bayern zusammen	m	1 806	373	436	1 804	372	435	2	1	1
	w	1 161	273	300	1 161	273	300	-	-	-
	i	2 967	646	736	2 965	645	735	2	1	1
Berlin										
FH für Verwaltung und Rechtspflege Berlin	m	543	127	233	535	125	230	8	2	3
	w	867	169	287	830	162	278	37	7	9
	i	1 410	296	520	1 365	287	508	45	9	12

Wintersemester 2006/2007

1 Studierende und Studienanfänger/-innen nach Hochschularten, Ländern und Hochschulen

Land Hochschule	Ge- schl.	Insgesamt			Deutsche Studierende			Ausländische Studierende		
		insgesamt	und zwar im ersten		zusammen	und zwar im ersten		zusammen	und zwar im ersten	
			Hochschul- semester	Fach- semester		Hochschul- semester	Fach- semester		Hochschul- semester	Fach- semester
Verwaltungsfachhochschulen										
FH Bund für öffentliche Verwaltung, Berlin - FB Sozialversicherung	m	240	35	35	240	35	35	-	-	-
	w	320	70	70	320	70	70	-	-	-
	i	560	105	105	560	105	105	-	-	-
- FB Auswärtige Angelegenheiten	m	45	-	-	45	-	-	-	-	-
	w	75	-	-	75	-	-	-	-	-
	i	120	-	-	120	-	-	-	-	-
Zusammen	m	285	35	35	285	35	35	-	-	-
	w	395	70	70	395	70	70	-	-	-
	i	680	105	105	680	105	105	-	-	-
Berlin zusammen	m	828	162	268	820	160	265	8	2	3
	w	1 262	239	357	1 225	232	348	37	7	9
	i	2 090	401	625	2 045	392	613	45	9	12
Brandenburg										
FH der Polizei Brandenburg (VerwFH) in Basdorf	m	113	25	36	113	25	36	-	-	-
	w	56	12	21	55	12	21	1	-	-
	i	169	37	57	168	37	57	1	-	-
FH für Finanzen Brandenburg (VerwFH) Königs-Wusterhausen	m	212	63	83	212	63	83	-	-	-
	w	308	99	132	308	99	132	-	-	-
	i	520	162	215	520	162	215	-	-	-
Brandenburg zusammen	m	325	88	119	325	88	119	-	-	-
	w	364	111	153	363	111	153	1	-	-
	i	689	199	272	688	199	272	1	-	-
Bremen										
H für öffentliche Verwaltung Bremen	m	110	29	41	106	28	38	4	1	3
	w	81	30	35	80	30	35	1	-	-
	i	191	59	76	186	58	73	5	1	3
Bremen zusammen	m	110	29	41	106	28	38	4	1	3
	w	81	30	35	80	30	35	1	-	-
	i	191	59	76	186	58	73	5	1	3
Hamburg										
FH für öffentliche Verwaltung Hamburg	m	147	51	51	147	51	51	-	-	-
	w	99	43	43	98	42	42	1	1	1
	i	246	94	94	245	93	93	1	1	1
Hochschule für Finanzen Hamburg	m	62	29	32	62	29	32	-	-	-
	w	62	29	30	62	29	30	-	-	-
	i	124	58	62	124	58	62	-	-	-
Hamburg zusammen	m	209	80	83	209	80	83	-	-	-
	w	161	72	73	160	71	72	1	1	1
	i	370	152	156	369	151	155	1	1	1
Hessen										
FH für Archivwesen Marburg	m	9	1	1	9	1	1	-	-	-
	w	32	2	2	32	2	2	-	-	-
	i	41	3	3	41	3	3	-	-	-
VerwFH Rotenburg	m	301	86	86	301	86	86	-	-	-
	w	425	153	153	425	153	153	-	-	-
	i	726	239	239	726	239	239	-	-	-

Wintersemester 2006/2007

1 Studierende und Studienanfänger/-innen nach Hochschularten, Ländern und Hochschulen

Land Hochschule	Geschl.	Insgesamt			Deutsche Studierende			Ausländische Studierende		
		insgesamt	und zwar im ersten		zusammen	und zwar im ersten		zusammen	und zwar im ersten	
			Hochschul-	Fach-		Hochschul-	Fach-		Hochschul-	Fach-
			semester		semester		semester		semester	
Verwaltungsfachhochschulen										
VerwFH Wiesbaden										
- in Gießen	m	163	28	37	160	28	37	3	-	-
	w	98	25	28	98	25	28	-	-	-
	i	261	53	65	258	53	65	3	-	-
- in Kassel	m	225	37	55	225	37	55	-	-	-
	w	111	29	34	111	29	34	-	-	-
	i	336	66	89	336	66	89	-	-	-
- in Mühlheim	m	159	31	40	159	31	40	-	-	-
	w	150	36	39	150	36	39	-	-	-
	i	309	67	79	309	67	79	-	-	-
- in Wiesbaden	m	300	50	69	295	49	66	5	1	3
	w	221	53	68	220	52	67	1	1	1
	i	521	103	137	515	101	133	6	2	4
Zusammen	m	847	146	201	839	145	198	8	1	3
	w	580	143	169	579	142	168	1	1	1
	i	1 427	289	370	1 418	287	366	9	2	4
FH Bund für öffentliche Verwaltung										
- FB Wetterdienst/Geophysikal. Beratungsdienst, Langen	m	33	6	9	32	6	9	1	-	-
	w	11	2	2	11	2	2	-	-	-
	i	44	8	11	43	8	11	1	-	-
- FB Öffentliche Sicherheit, Wiesbaden (Kriminalpolizei)	m	145	6	8	144	6	8	1	-	-
	w	74	10	11	74	10	11	-	-	-
	i	219	16	19	218	16	19	1	-	-
Zusammen	m	178	12	17	176	12	17	2	-	-
	w	85	12	13	85	12	13	-	-	-
	i	263	24	30	261	24	30	2	-	-
Hessen zusammen	m	1 335	245	305	1 325	244	302	10	1	3
	w	1 122	310	337	1 121	309	336	1	1	1
	i	2 457	555	642	2 446	553	638	11	2	4
Niedersachsen										
Niedersächsische FH für Verwaltung und Rechtspflege										
- in Hildesheim (Allg. Verwaltung)	m	236	77	77	236	77	77	-	-	-
	w	245	77	77	245	77	77	-	-	-
	i	481	154	154	481	154	154	-	-	-
- in Hildesheim (Polizei)	m	1 069	146	146	1 064	145	145	5	1	1
	w	671	94	94	669	94	94	2	-	-
	i	1 740	240	240	1 733	239	239	7	1	1
- in Hildesheim (Rechtspflege)	m	77	21	21	77	21	21	-	-	-
	w	190	75	75	190	75	75	-	-	-
	i	267	96	96	267	96	96	-	-	-
Zusammen	m	1 382	244	244	1 377	243	243	5	1	1
	w	1 106	246	246	1 104	246	246	2	-	-
	i	2 488	490	490	2 481	489	489	7	1	1
Niedersachsen zusammen	m	1 382	244	244	1 377	243	243	5	1	1
	w	1 106	246	246	1 104	246	246	2	-	-
	i	2 488	490	490	2 481	489	489	7	1	1
Nordrhein-Westfalen										
FH für Rechtspflege NW, Bad Müntereifel	m	33	33	33	33	33	33	-	-	-
	w	79	79	79	79	79	79	-	-	-
	i	112	112	112	112	112	112	-	-	-

Wintersemester 2006/2007

1 Studierende und Studienanfänger/-innen nach Hochschularten, Ländern und Hochschulen

Land Hochschule	Ge- schl.	Insgesamt			Deutsche Studierende			Ausländische Studierende		
		insgesamt	und zwar im ersten		zusammen	und zwar im ersten		zusammen	und zwar im ersten	
			Hochschul- semester	Fach- semester		Hochschul- semester	Fach- semester		Hochschul- semester	Fach- semester
Verwaltungsfachhochschulen										
FH für Finanzen NW, Nordkirchen	m	548	169	169	547	169	169	1	-	-
	w	807	265	265	806	265	265	1	-	-
	i	1 355	434	434	1 353	434	434	2	-	-
FH für öffentliche Verwaltung Nordrhein-Westfalen - in Bielefeld	m	190	58	58	190	58	58	-	-	-
	w	189	64	64	189	64	64	-	-	-
	i	379	122	122	379	122	122	-	-	-
- in Duisburg	m	504	184	186	504	184	186	-	-	-
	w	478	166	166	478	166	166	-	-	-
	i	982	350	352	982	350	352	-	-	-
- in Gelsenkirchen	m	453	164	164	453	164	164	-	-	-
	w	368	130	130	368	130	130	-	-	-
	i	821	294	294	821	294	294	-	-	-
- in Hagen	m	242	71	72	242	71	72	-	-	-
	w	204	49	49	204	49	49	-	-	-
	i	446	120	121	446	120	121	-	-	-
- in Köln	m	550	173	173	550	173	173	-	-	-
	w	605	182	182	605	182	182	-	-	-
	i	1 155	355	355	1 155	355	355	-	-	-
- in Münster	m	260	98	99	260	98	99	-	-	-
	w	318	124	124	318	124	124	-	-	-
	i	578	222	223	578	222	223	-	-	-
Zusammen	m	2 199	748	752	2 199	748	752	-	-	-
	w	2 162	715	715	2 162	715	715	-	-	-
	i	4 361	1 463	1 467	4 361	1 463	1 467	-	-	-
FH Bund für öffentliche Verwaltung - FB Allgemeine innere Verwaltung, Brühl	m	126	13	13	126	13	13	-	-	-
	w	156	28	28	156	28	28	-	-	-
	i	282	41	41	282	41	41	-	-	-
- FB Finanzen, Münster	m	494	165	165	494	165	165	-	-	-
	w	411	154	154	411	154	154	-	-	-
	i	905	319	319	905	319	319	-	-	-
- FB Öffentliche Sicherheit, Swisttal-Heimerzheim	m	38	-	-	38	-	-	-	-	-
	w	24	-	-	24	-	-	-	-	-
	i	62	-	-	62	-	-	-	-	-
Zusammen	m	658	178	178	658	178	178	-	-	-
	w	591	182	182	591	182	182	-	-	-
	i	1 249	360	360	1 249	360	360	-	-	-
Nordrhein-Westfalen zusammen	m	3 438	1 128	1 132	3 437	1 128	1 132	1	-	-
	w	3 639	1 241	1 241	3 638	1 241	1 241	1	-	-
	i	7 077	2 369	2 373	7 075	2 369	2 373	2	-	-
Rheinland-Pfalz										
FH für Finanzen Edenkoben	m	175	48	59	175	48	59	-	-	-
	w	234	80	83	234	80	83	-	-	-
	i	409	128	142	409	128	142	-	-	-
FH für öffentliche Verwaltung Mayen - FB Polizei, Lautzenhausen	m	537	-	-	532	-	-	5	-	-
	w	302	-	-	301	-	-	1	-	-
	i	839	-	-	833	-	-	6	-	-
- FB Innere Verwaltung, Mayen	m	231	54	69	231	54	69	-	-	-
	w	278	89	99	278	89	99	-	-	-
	i	509	143	168	509	143	168	-	-	-

Wintersemester 2006/2007

1 Studierende und Studienanfänger/-innen nach Hochschularten, Ländern und Hochschulen

Land Hochschule	Ge- schl.	Insgesamt			Deutsche Studierende			Ausländische Studierende		
		insgesamt	und zwar im ersten		zusammen	und zwar im ersten		zusammen	und zwar im ersten	
			Hochschul- semester	Fach- semester		Hochschul- semester	Fach- semester			
Verwaltungsfachhochschulen										
Zusammen	m	768	54	69	763	54	69	5	-	-
	w	580	89	99	579	89	99	1	-	-
	i	1 348	143	168	1 342	143	168	6	-	-
FH der Deutschen Bundesbank Hachenburg	m	66	9	11	66	9	11	-	-	-
	w	104	32	35	104	32	35	-	-	-
	i	170	41	46	170	41	46	-	-	-
Rheinland-Pfalz zusammen	m	1 009	111	139	1 004	111	139	5	-	-
	w	918	201	217	917	201	217	1	-	-
	i	1 927	312	356	1 921	312	356	6	-	-
Saarland										
FH für Verwaltung Saarbrücken	m	191	52	52	191	52	52	-	-	-
	w	119	50	50	119	50	50	-	-	-
	i	310	102	102	310	102	102	-	-	-
Saarland zusammen	m	191	52	52	191	52	52	-	-	-
	w	119	50	50	119	50	50	-	-	-
	i	310	102	102	310	102	102	-	-	-
Sachsen										
Hochschule der Sächsischen Polizei Rothenburg (FH)	m	260	72	96	260	72	96	-	-	-
	w	102	27	37	102	27	37	-	-	-
	i	362	99	133	362	99	133	-	-	-
FH der sächsischen Verwaltung Meißen										
- FB Allgemeine Verwaltung	m	82	18	22	82	18	22	-	-	-
	w	165	53	57	165	53	57	-	-	-
	i	247	71	79	247	71	79	-	-	-
- FB Rechtspflege	m	14	3	4	14	3	4	-	-	-
	w	36	11	11	36	11	11	-	-	-
	i	50	14	15	50	14	15	-	-	-
- FB Staatsfinanzen und Steuerverwaltung	m	51	13	17	51	13	17	-	-	-
	w	93	29	33	93	29	33	-	-	-
	i	144	42	50	144	42	50	-	-	-
- FB Sozialversicherung/-verwaltung	m	48	12	13	48	12	13	-	-	-
	w	108	25	26	108	25	26	-	-	-
	i	156	37	39	156	37	39	-	-	-
Zusammen	m	195	46	56	195	46	56	-	-	-
	w	402	118	127	402	118	127	-	-	-
	i	597	164	183	597	164	183	-	-	-
Sachsen zusammen	m	455	118	152	455	118	152	-	-	-
	w	504	145	164	504	145	164	-	-	-
	i	959	263	316	959	263	316	-	-	-
Sachsen-Anhalt										
FH der Polizei Sachsen-Anhalt, Aschersleben	m	164	29	30	164	29	30	-	-	-
	w	76	13	13	76	13	13	-	-	-
	i	240	42	43	240	42	43	-	-	-
Sachsen-Anhalt zusammen	m	164	29	30	164	29	30	-	-	-
	w	76	13	13	76	13	13	-	-	-
	i	240	42	43	240	42	43	-	-	-

Wintersemester 2006/2007

1 Studierende und Studienanfänger/-innen nach Hochschularten, Ländern und Hochschulen

Land Hochschule	Geschl.	Insgesamt			Deutsche Studierende			Ausländische Studierende			
		insgesamt	und zwar im ersten		zusammen	und zwar im ersten		zusammen	und zwar im ersten		
			Hochschul-	Fach-		Hochschul-	Fach-		Hochschul-	Fach-	
			semester		semester		semester		semester		
Verwaltungsfachhochschulen											
Schleswig-Holstein											
FH für Verwaltung und Dienstleistungen											
- in Altenholz											
	m	356	57	57	356	57	57	-	-	-	
	w	359	76	76	359	76	76	-	-	-	
	i	715	133	133	715	133	133	-	-	-	
- in Reinfeld											
	m	50	14	16	50	14	16	-	-	-	
	w	107	37	39	107	37	39	-	-	-	
	i	157	51	55	157	51	55	-	-	-	
Zusammen											
	m	406	71	73	406	71	73	-	-	-	
	w	466	113	115	466	113	115	-	-	-	
	i	872	184	188	872	184	188	-	-	-	
FH Bund für öffentliche Verwaltung											
- FB Öffentliche Sicherheit, Lübeck (Bundesgrenzschutz)											
	m	470	-	-	470	-	-	-	-	-	
	w	157	-	-	157	-	-	-	-	-	
	i	627	-	-	627	-	-	-	-	-	
Schleswig-Holstein zusammen											
	m	876	71	73	876	71	73	-	-	-	
	w	623	113	115	623	113	115	-	-	-	
	i	1 499	184	188	1 499	184	188	-	-	-	
Thüringen											
FH für Forstwirtschaft Schwarzburg (VerwFH)											
	m	43	-	-	42	-	-	1	-	-	
	w	19	-	-	18	-	-	1	-	-	
	i	62	-	-	60	-	-	2	-	-	
Thüringer FH für öffentliche Verwaltung Gotha											
	m	301	93	110	301	93	110	-	-	-	
	w	185	59	68	185	59	68	-	-	-	
	i	486	152	178	486	152	178	-	-	-	
Thüringen zusammen											
	m	344	93	110	343	93	110	1	-	-	
	w	204	59	68	203	59	68	1	-	-	
	i	548	152	178	546	152	178	2	-	-	
Hochschulart insgesamt											
	m	14 577	3 364	3 486	14 519	3 353	3 468	58	11	18	
	w	13 998	3 713	3 947	13 848	3 671	3 899	150	42	48	
	i	28 575	7 077	7 433	28 367	7 024	7 367	208	53	66	
dar.: FH Bund											
	m	1 901	245	258	1 899	245	258	2	-	-	
	w	1 681	293	303	1 681	293	303	-	-	-	
	i	3 582	538	561	3 580	538	561	2	-	-	
Hochschulen insgesamt											
Insgesamt		m	1 032 663	149 072	196 671	909 740	126 408	171 081	122 923	22 664	25 590
		w	946 380	145 874	183 434	822 934	120 634	157 004	123 446	25 240	26 430
		i	1 979 043	294 946	380 105	1 732 674	247 042	328 085	246 369	47 904	52 020
davon:											
Baden-Württemberg											
	m	129 654	20 171	25 194	111 893	16 484	21 172	17 761	3 687	4 022	
	w	115 489	19 083	23 661	97 465	15 019	19 379	18 024	4 064	4 282	
	i	245 143	39 254	48 855	209 358	31 503	40 551	35 785	7 751	8 304	
Bayern											
	m	131 650	23 956	31 073	118 865	20 856	27 526	12 785	3 100	3 547	
	w	126 248	23 419	28 968	109 858	19 592	24 722	16 390	3 827	4 246	
	i	257 898	47 375	60 041	228 723	40 448	52 248	29 175	6 927	7 793	
Berlin											
	m	66 840	8 163	10 941	57 202	6 103	9 155	9 638	2 060	1 786	
	w	65 982	8 630	10 782	55 391	5 991	8 794	10 591	2 639	1 988	
	i	132 822	16 793	21 723	112 593	12 094	17 949	20 229	4 699	3 774	

Wintersemester 2006/2007

1 Studierende und Studienanfänger/-innen nach Hochschularten, Ländern und Hochschulen

Land Hochschule	Ge- schl.	Insgesamt			Deutsche Studierende			Ausländische Studierende		
		insgesamt	und zwar im ersten		zusammen	und zwar im ersten		zusammen	und zwar im ersten	
			Hochschul- semester	Fach- semester		Hochschul- semester	Fach- semester			
Hochschulen insgesamt										
Brandenburg	m	21 235	3 411	4 739	18 718	2 801	4 008	2 517	610	731
	w	21 096	3 572	4 742	18 244	2 867	3 905	2 852	705	837
	i	42 331	6 983	9 481	36 962	5 668	7 913	5 369	1 315	1 568
Bremen	m	16 031	2 454	3 179	13 086	1 930	2 514	2 945	524	665
	w	14 655	2 325	2 969	12 004	1 835	2 424	2 651	490	545
	i	30 686	4 779	6 148	25 090	3 765	4 938	5 596	1 014	1 210
Hamburg	m	37 681	4 787	5 982	33 427	4 101	5 133	4 254	686	849
	w	33 080	3 815	4 777	28 160	3 102	3 943	4 920	713	834
	i	70 761	8 602	10 759	61 587	7 203	9 076	9 174	1 399	1 683
Hessen	m	85 953	11 712	15 560	73 760	9 976	13 348	12 193	1 736	2 212
	w	77 523	11 986	14 964	66 225	10 144	12 741	11 298	1 842	2 223
	i	163 476	23 698	30 524	139 985	20 120	26 089	23 491	3 578	4 435
Mecklenburg-Vorpommern	m	16 952	2 872	3 975	15 797	2 545	3 646	1 155	327	329
	w	17 729	3 073	4 084	16 683	2 704	3 750	1 046	369	334
	i	34 681	5 945	8 059	32 480	5 249	7 396	2 201	696	663
Niedersachsen	m	74 582	10 532	13 495	66 219	9 086	11 995	8 363	1 446	1 500
	w	71 666	11 204	13 867	63 673	9 612	12 266	7 993	1 592	1 601
	i	146 248	21 736	27 362	129 892	18 698	24 261	16 356	3 038	3 101
Nordrhein-Westfalen	m	256 466	32 704	43 423	223 786	28 118	37 697	32 680	4 586	5 726
	w	219 918	30 642	38 740	190 518	25 992	33 451	29 400	4 650	5 289
	i	476 384	63 346	82 163	414 304	54 110	71 148	62 080	9 236	11 015
Rheinland-Pfalz	m	51 433	5 842	8 782	45 843	4 959	7 772	5 590	883	1 010
	w	51 723	6 760	8 951	45 411	5 607	7 781	6 312	1 153	1 170
	i	103 156	12 602	17 733	91 254	10 566	15 553	11 902	2 036	2 180
Saarland	m	10 207	1 543	2 144	8 431	1 185	1 760	1 776	358	384
	w	9 588	1 796	2 179	7 972	1 375	1 834	1 616	421	345
	i	19 795	3 339	4 323	16 403	2 560	3 594	3 392	779	729
Sachsen	m	57 537	9 476	12 423	52 182	8 092	10 989	5 355	1 384	1 434
	w	49 239	7 867	9 476	44 570	6 433	8 164	4 669	1 434	1 312
	i	106 776	17 343	21 899	96 752	14 525	19 153	10 024	2 818	2 746
Sachsen-Anhalt	m	25 319	3 850	5 174	22 895	3 336	4 605	2 424	514	569
	w	26 127	3 974	5 014	24 002	3 505	4 519	2 125	469	495
	i	51 446	7 824	10 188	46 897	6 841	9 124	4 549	983	1 064
Schleswig-Holstein	m	25 508	3 392	4 595	23 562	3 075	4 242	1 946	317	353
	w	22 222	3 341	4 407	20 288	2 972	4 026	1 934	369	381
	i	47 730	6 733	9 002	43 850	6 047	8 268	3 880	686	734
Thüringen	m	25 615	4 207	5 992	24 074	3 761	5 519	1 541	446	473
	w	24 095	4 387	5 853	22 470	3 884	5 305	1 625	503	548
	i	49 710	8 594	11 845	46 544	7 645	10 824	3 166	949	1 021

Wintersemester 2006/2007

2 Studierende und Studienanfänger/-innen nach Hochschularten, Fächergruppen, Studienbereichen und 1. Studienfach

Fächergruppe ----- Studienbereich ----- Studienfach	Ge- schl.	Insgesamt			Deutsche Studierende			Ausländische Studierende		
		insgesamt	und zwar im ersten		zusammen	und zwar im ersten		zusammen	und zwar im ersten	
			Hochschul- semester	Fach- semester		Hochschul- semester	Fach- semester		Hochschul- semester	Fach- semester
Universitäten										
Sprach- und Kulturwissenschaften										
Sprach- und Kulturwissenschaften allgemein (STB)										
Interdisziplin. Studien (Schwerpunkt Sprach- und Kulturwissenschaften)										
	m	3 333	540	896	2 819	414	728	514	126	168
	w	9 087	1 710	2 481	7 715	1 374	2 055	1 372	336	426
	i	12 420	2 250	3 377	10 534	1 788	2 783	1 886	462	594
Lernbereich Sprach- und Kulturwissenschaften										
	m	27	2	5	26	2	4	1	-	1
	w	134	32	48	119	26	39	15	6	9
	i	161	34	53	145	28	43	16	6	10
Studienbereich zusammen										
	m	3 360	542	901	2 845	416	732	515	126	169
	w	9 221	1 742	2 529	7 834	1 400	2 094	1 387	342	435
	i	12 581	2 284	3 430	10 679	1 816	2 826	1 902	468	604
Evangelische Theologie, -Religionslehre (STB)										
Diakoniewissenschaft										
	m	29	2	7	24	2	7	5	-	-
	w	48	3	12	41	2	10	7	1	2
	i	77	5	19	65	4	17	12	1	2
Evang. Religionspädagogik, kirchliche Bildungsarbeit										
	m	21	1	2	20	1	2	1	-	-
	w	55	3	6	53	2	4	2	1	2
	i	76	4	8	73	3	6	3	1	2
Evang. Theologie, -Religionslehre										
	m	2 861	336	505	2 547	276	441	314	60	64
	w	4 233	623	930	4 066	576	887	167	47	43
	i	7 094	959	1 435	6 613	852	1 328	481	107	107
Studienbereich zusammen										
	m	2 911	339	514	2 591	279	450	320	60	64
	w	4 336	629	948	4 160	580	901	176	49	47
	i	7 247	968	1 462	6 751	859	1 351	496	109	111
Katholische Theologie, -Religionslehre (STB)										
Caritaswissenschaft										
	m	34	1	15	26	-	13	8	1	2
	w	57	1	20	45	-	16	12	1	4
	i	91	2	35	71	-	29	20	2	6
Kath. Religionspädagogik, kirchliche Bildungsarbeit										
	m	108	25	33	107	25	33	1	-	-
	w	290	80	83	287	80	83	3	-	-
	i	398	105	116	394	105	116	4	-	-
Katholische Theologie, -Religionslehre										
	m	2 626	267	453	2 308	225	402	318	42	51
	w	3 338	457	747	3 182	421	699	156	36	48
	i	5 964	724	1 200	5 490	646	1 101	474	78	99
Studienbereich zusammen										
	m	2 768	293	501	2 441	250	448	327	43	53
	w	3 685	538	850	3 514	501	798	171	37	52
	i	6 453	831	1 351	5 955	751	1 246	498	80	105
Philosophie (STB)										
Ethik										
	m	129	5	20	122	5	19	7	-	1
	w	246	21	46	236	20	44	10	1	2
	i	375	26	66	358	25	63	17	1	3
Philosophie										
	m	7 700	935	1 394	6 691	703	1 172	1 009	232	222
	w	5 108	870	1 193	4 330	651	979	778	219	214
	i	12 808	1 805	2 587	11 021	1 354	2 151	1 787	451	436
Religionswissenschaft										
	m	436	55	92	382	44	75	54	11	17
	w	723	92	158	630	76	137	93	16	21
	i	1 159	147	250	1 012	120	212	147	27	38

Wintersemester 2006/2007

2 Studierende und Studienanfänger/-innen nach Hochschularten, Fächergruppen, Studienbereichen und 1. Studienfach

Fächergruppe ----- Studienbereich ----- Studienfach	Ge- schl.	Insgesamt			Deutsche Studierende			Ausländische Studierende		
		insgesamt	und zwar im ersten		zusammen	und zwar im ersten		zusammen	und zwar im ersten	
			Hochschul- semester	Fach- semester		Hochschul- semester	Fach- semester		Hochschul- semester	Fach- semester
Universitäten										
Studienbereich zusammen	m	8 265	995	1 506	7 195	752	1 266	1 070	243	240
	w	6 077	983	1 397	5 196	747	1 160	881	236	237
	i	14 342	1 978	2 903	12 391	1 499	2 426	1 951	479	477
Geschichte (STB)										
Alte Geschichte	m	432	46	64	376	30	54	56	16	10
	w	370	53	69	315	39	59	55	14	10
	i	802	99	133	691	69	113	111	30	20
Archäologie	m	1 278	213	317	1 150	186	286	128	27	31
	w	1 928	362	472	1 733	315	421	195	47	51
	i	3 206	575	789	2 883	501	707	323	74	82
Geschichte	m	14 837	1 843	2 537	13 945	1 619	2 324	892	224	213
	w	11 579	1 750	2 253	10 464	1 452	1 978	1 115	298	275
	i	26 416	3 593	4 790	24 409	3 071	4 302	2 007	522	488
Mittlere und neuere Geschichte	m	3 697	220	313	3 461	169	275	236	51	38
	w	2 500	161	217	2 211	103	174	289	58	43
	i	6 197	381	530	5 672	272	449	525	109	81
Ur- und Frühgeschichte	m	935	49	86	891	46	82	44	3	4
	w	1 117	91	134	1 052	79	120	65	12	14
	i	2 052	140	220	1 943	125	202	109	15	18
Wirtschafts-/Sozialgeschichte	m	158	10	18	146	10	17	12	-	1
	w	127	8	17	108	6	12	19	2	5
	i	285	18	35	254	16	29	31	2	6
Studienbereich zusammen	m	21 337	2 381	3 335	19 969	2 060	3 038	1 368	321	297
	w	17 621	2 425	3 162	15 883	1 994	2 764	1 738	431	398
	i	38 958	4 806	6 497	35 852	4 054	5 802	3 106	752	695
Bibliothekswissenschaft, Dokumentation, Publizistik (STB)										
Bibliothekswiss./-wesen (nicht an Verw.-FH)	m	222	21	53	199	18	50	23	3	3
	w	796	87	151	763	83	143	33	4	8
	i	1 018	108	204	962	101	193	56	7	11
Journalistik	m	544	23	59	510	17	53	34	6	6
	w	765	49	104	704	27	83	61	22	21
	i	1 309	72	163	1 214	44	136	95	28	27
Medienkunde/Kommuni- kations-/Informations- wissenschaft	m	4 922	507	808	4 544	446	734	378	61	74
	w	8 696	1 180	1 669	7 627	1 000	1 435	1 069	180	234
	i	13 618	1 687	2 477	12 171	1 446	2 169	1 447	241	308
Publizistik	m	635	38	50	584	31	44	51	7	6
	w	1 251	122	127	1 056	87	104	195	35	23
	i	1 886	160	177	1 640	118	148	246	42	29
Studienbereich zusammen	m	6 323	589	970	5 837	512	881	486	77	89
	w	11 508	1 438	2 051	10 150	1 197	1 765	1 358	241	286
	i	17 831	2 027	3 021	15 987	1 709	2 646	1 844	318	375
Allgemeine und vergleichende Literatur- und Sprachwissenschaft (STB)										
Allgemeine Literaturwissenschaft	m	931	118	160	803	84	136	128	34	24
	w	2 779	370	491	2 357	262	393	422	108	98
	i	3 710	488	651	3 160	346	529	550	142	122
Allgemeine Sprachwissen- schaft/Indogermanistik	m	1 419	182	263	1 115	125	204	304	57	59
	w	4 129	719	880	3 176	505	661	953	214	219
	i	5 548	901	1 143	4 291	630	865	1 257	271	278
Angewandte Sprachwissenschaft	m	382	39	58	290	33	48	92	6	10
	w	1 882	258	350	1 519	229	308	363	29	42
	i	2 264	297	408	1 809	262	356	455	35	52
Berufsbezogene Fremd- sprachenausbildung	m	59	20	27	41	11	17	18	9	10
	w	426	120	162	309	73	106	117	47	56
	i	485	140	189	350	84	123	135	56	66

Wintersemester 2006/2007

2 Studierende und Studienanfänger/-innen nach Hochschularten, Fächergruppen, Studienbereichen und 1. Studienfach

Fächergruppe ----- Studienbereich ----- Studienfach	Ge- schl.	Insgesamt			Deutsche Studierende			Ausländische Studierende		
		insgesamt	und zwar im ersten		zusammen	und zwar im ersten		zusammen	und zwar im ersten	
			Hochschul- semester	Fach- semester		Hochschul- semester	Fach- semester		Hochschul- semester	Fach- semester
Universitäten										
Computerlinguistik	m	644	63	124	469	43	85	175	20	39
	w	576	73	123	228	29	54	348	44	69
	i	1 220	136	247	697	72	139	523	64	108
Studienbereich zusammen	m	3 435	422	632	2 718	296	490	717	126	142
	w	9 792	1 540	2 006	7 589	1 098	1 522	2 203	442	484
	i	13 227	1 962	2 638	10 307	1 394	2 012	2 920	568	626
Altphilologie (klassische Philologie), Neugriechisch (STB)										
Byzantinistik	m	52	1	2	31	-	-	21	1	2
	w	58	6	9	38	3	6	20	3	3
	i	110	7	11	69	3	6	41	4	5
Griechisch	m	219	19	31	175	13	27	44	6	4
	w	268	42	63	201	30	51	67	12	12
	i	487	61	94	376	43	78	111	18	16
Klassische Philologie	m	49	15	20	40	12	17	9	3	3
	w	81	28	37	72	25	31	9	3	6
	i	130	43	57	112	37	48	18	6	9
Latein	m	1 241	192	276	1 203	183	270	38	9	6
	w	2 002	381	508	1 924	359	487	78	22	21
	i	3 243	573	784	3 127	542	757	116	31	27
Neugriechisch	m	10	1	1	6	1	1	4	-	-
	w	26	-	3	16	-	3	10	-	-
	i	36	1	4	22	1	4	14	-	-
Studienbereich zusammen	m	1 571	228	330	1 455	209	315	116	19	15
	w	2 435	457	620	2 251	417	578	184	40	42
	i	4 006	685	950	3 706	626	893	300	59	57
Germanistik (Deutsch, germanische Sprachen ohne Anglistik) (STB)										
Dänisch	m	30	3	14	30	3	14	-	-	-
	w	62	14	29	61	14	29	1	-	-
	i	92	17	43	91	17	43	1	-	-
Deutsch für Ausländer	m	575	91	133	250	8	33	325	83	100
	w	2 847	298	441	1 282	79	186	1 565	219	255
	i	3 422	389	574	1 532	87	219	1 890	302	355
Friesisch	m	2	-	1	2	-	1	-	-	-
	w	13	-	3	13	-	3	-	-	-
	i	15	-	4	15	-	4	-	-	-
Germanistik/Deutsch	m	19 029	2 589	3 260	16 392	1 633	2 427	2 637	956	833
	w	60 365	9 418	11 096	50 434	6 562	8 483	9 931	2 856	2 613
	i	79 394	12 007	14 356	66 826	8 195	10 910	12 568	3 812	3 446
Niederdeutsch	m	4	-	-	4	-	-	-	-	-
	w	7	-	5	7	-	5	-	-	-
	i	11	-	5	11	-	5	-	-	-
Niederländisch	m	96	6	7	77	3	5	19	3	2
	w	283	41	56	239	31	43	44	10	13
	i	379	47	63	316	34	48	63	13	15
Nordistik/Skandinavistik (Nord. Philologie, Einzelsprachen a.n.g.)	m	486	56	83	437	54	80	49	2	3
	w	1 328	201	274	1 151	177	249	177	24	25
	i	1 814	257	357	1 588	231	329	226	26	28
Studienbereich zusammen	m	20 222	2 745	3 498	17 192	1 701	2 560	3 030	1 044	938
	w	64 905	9 972	11 904	53 187	6 863	8 998	11 718	3 109	2 906
	i	85 127	12 717	15 402	70 379	8 564	11 558	14 748	4 153	3 844
Anglistik, Amerikanistik (STB)										
Amerikanistik/Amerikakunde	m	1 069	84	130	967	64	111	102	20	19
	w	2 390	226	301	2 008	158	233	382	68	68
	i	3 459	310	431	2 975	222	344	484	88	87
Anglistik/Englisch	m	11 822	1 495	2 050	11 032	1 349	1 908	790	146	142
	w	30 821	4 563	5 452	27 694	3 970	4 911	3 127	593	541
	i	42 643	6 058	7 502	38 726	5 319	6 819	3 917	739	683

Wintersemester 2006/2007

2 Studierende und Studienanfänger/-innen nach Hochschularten, Fächergruppen, Studienbereichen und 1. Studienfach

Fächergruppe ----- Studienbereich ----- Studienfach	Ge- schl.	Insgesamt			Deutsche Studierende			Ausländische Studierende		
		insgesamt	und zwar im ersten		zusammen	und zwar im ersten		zusammen	und zwar im ersten	
			Hochschul- semester	Fach- semester		Hochschul- semester	Fach- semester		Hochschul- semester	Fach- semester
Universitäten										
Studienbereich zusammen	m	12 891	1 579	2 180	11 999	1 413	2 019	892	166	161
	w	33 211	4 789	5 753	29 702	4 128	5 144	3 509	661	609
	i	46 102	6 368	7 933	41 701	5 541	7 163	4 401	827	770
Romanistik (STB)										
Französisch	m	1 204	200	262	1 049	170	228	155	30	34
	w	6 135	1 168	1 364	5 649	1 046	1 249	486	122	115
	i	7 339	1 368	1 626	6 698	1 216	1 477	641	152	149
Italienisch	m	298	42	63	234	27	44	64	15	19
	w	1 573	213	297	1 124	135	215	449	78	82
	i	1 871	255	360	1 358	162	259	513	93	101
Portugiesisch	m	53	6	9	36	4	5	17	2	4
	w	164	16	21	120	11	14	44	5	7
	i	217	22	30	156	15	19	61	7	11
Romanistik (Romanische Philologie, Einzelsprachen a.n.g.)	m	1 104	121	173	770	60	105	334	61	68
	w	4 700	698	843	3 457	455	619	1 243	243	224
	i	5 804	819	1 016	4 227	515	724	1 577	304	292
Spanisch	m	1 004	143	224	837	115	194	167	28	30
	w	4 233	773	993	3 654	672	897	579	101	96
	i	5 237	916	1 217	4 491	787	1 091	746	129	126
Studienbereich zusammen	m	3 663	512	731	2 926	376	576	737	136	155
	w	16 805	2 868	3 518	14 004	2 319	2 994	2 801	549	524
	i	20 468	3 380	4 249	16 930	2 695	3 570	3 538	685	679
Slawistik, Baltistik, Finno-Ugristik (STB)										
Baltistik	m	10	1	-	7	-	-	3	1	-
	w	26	2	5	21	2	4	5	-	1
	i	36	3	5	28	2	4	8	1	1
Finno-Ugristik	m	36	4	3	29	2	2	7	2	1
	w	203	28	35	149	19	27	54	9	8
	i	239	32	38	178	21	29	61	11	9
Polnisch	m	40	1	2	32	1	2	8	-	-
	w	136	5	6	84	2	4	52	3	2
	i	176	6	8	116	3	6	60	3	2
Russisch	m	245	38	55	189	33	49	56	5	6
	w	1 116	116	153	682	84	109	434	32	44
	i	1 361	154	208	871	117	158	490	37	50
Slawistik (Slaw. Philologie)	m	545	67	103	384	38	71	161	29	32
	w	2 118	249	341	1 163	148	212	955	101	129
	i	2 663	316	444	1 547	186	283	1 116	130	161
Sorbisch	m	8	4	5	6	2	3	2	2	2
	w	11	5	5	10	4	4	1	1	1
	i	19	9	10	16	6	7	3	3	3
Südslawisch (Bulgarisch, Serbokroatisch, Slowenisch usw.)	m	40	1	2	25	-	1	15	1	1
	w	96	3	3	53	1	2	43	2	1
	i	136	4	5	78	1	3	58	3	2
Tschechisch	m	18	3	3	17	2	3	1	1	-
	w	59	3	1	45	-	1	14	3	-
	i	77	6	4	62	2	4	15	4	-
Westslawisch (allgemein und a.n.g.)	m	47	3	4	38	1	2	9	2	2
	w	140	21	24	78	4	7	62	17	17
	i	187	24	28	116	5	9	71	19	19
Studienbereich zusammen	m	989	122	177	727	79	133	262	43	44
	w	3 905	432	573	2 285	264	370	1 620	168	203
	i	4 894	554	750	3 012	343	503	1 882	211	247

Wintersemester 2006/2007

2 Studierende und Studienanfänger/-innen nach Hochschularten, Fächergruppen, Studienbereichen und 1. Studienfach

Fächergruppe ----- Studienbereich ----- Studienfach	Ge- schl.	Insgesamt			Deutsche Studierende			Ausländische Studierende		
		insgesamt	und zwar im ersten		zusammen	und zwar im ersten		zusammen	und zwar im ersten	
			Hochschul- semester	Fach- semester		Hochschul- semester	Fach- semester		Hochschul- semester	Fach- semester
Universitäten										
Außereuropäische Sprach- und Kulturwissenschaften (STB)										
Ägyptologie	m	212	19	25	175	17	23	37	2	2
	w	529	52	78	481	47	73	48	5	5
	i	741	71	103	656	64	96	85	7	7
Afrikanistik	m	298	19	64	247	13	46	51	6	18
	w	559	65	114	505	50	94	54	15	20
	i	857	84	178	752	63	140	105	21	38
Arabisch/Arabistik	m	131	15	19	90	8	13	41	7	6
	w	244	25	35	216	20	30	28	5	5
	i	375	40	54	306	28	43	69	12	11
Außereurop. Sprachen und Kulturen in Südostasien, Ozeaniens und Amerika	m	168	8	17	152	8	17	16	-	-
	w	267	14	25	230	13	22	37	1	3
	i	435	22	42	382	21	39	53	1	3
Hebräisch/Judaistik	m	214	20	32	173	15	23	41	5	9
	w	429	33	57	369	27	47	60	6	10
	i	643	53	89	542	42	70	101	11	19
Indologie	m	191	22	40	171	19	36	20	3	4
	w	311	45	74	270	38	65	41	7	9
	i	502	67	114	441	57	101	61	10	13
Iranistik	m	39	3	7	23	2	5	16	1	2
	w	77	6	9	45	4	6	32	2	3
	i	116	9	16	68	6	11	48	3	5
Islamwissenschaft	m	604	60	103	447	49	86	157	11	17
	w	880	113	158	736	100	137	144	13	21
	i	1 484	173	261	1 183	149	223	301	24	38
Japanologie	m	1 455	211	293	1 332	197	275	123	14	18
	w	1 751	294	353	1 412	244	285	339	50	68
	i	3 206	505	646	2 744	441	560	462	64	86
Kaukasistik	w	1	-	-	-	-	-	1	-	-
	i	1	-	-	-	-	-	1	-	-
	m	353	64	98	251	46	82	102	18	16
Orientalistik, Altorientalistik	w	458	106	159	343	85	129	115	21	30
	i	811	170	257	594	131	211	217	39	46
	m	1 170	171	243	1 045	157	223	125	14	20
Sinologie/Koreanistik	w	1 718	268	360	1 374	237	316	344	31	44
	i	2 888	439	603	2 419	394	539	469	45	64
	m	145	9	14	72	4	7	73	5	7
Turkologie	w	327	31	41	191	24	33	136	7	8
	i	472	40	55	263	28	40	209	12	15
	m	52	5	5	43	4	4	9	1	1
Zentralasiatische Sprachen und Kulturen	w	102	16	19	82	12	16	20	4	3
	i	154	21	24	125	16	20	29	5	4
	m	5 032	626	960	4 221	539	840	811	87	120
Studienbereich zusammen	w	7 653	1 068	1 482	6 254	901	1 253	1 399	167	229
	i	12 685	1 694	2 442	10 475	1 440	2 093	2 210	254	349
	m	581	54	78	504	31	52	77	23	26
Europ. Ethnologie und Kulturwissenschaft	w	1 792	238	328	1 504	165	241	288	73	87
	i	2 373	292	406	2 008	196	293	365	96	113
	m	1 077	91	141	980	80	127	97	11	14
Völkerkunde (Ethnologie)	w	2 591	287	379	2 365	256	339	226	31	40
	i	3 668	378	520	3 345	336	466	323	42	54
	m	558	66	102	532	62	97	26	4	5
Volkskunde	w	1 552	226	306	1 392	202	267	160	24	39
	i	2 110	292	408	1 924	264	364	186	28	44
	m	2 216	211	321	2 016	173	276	200	38	45
Studienbereich zusammen	w	5 935	751	1 013	5 261	623	847	674	128	166
	i	8 151	962	1 334	7 277	796	1 123	874	166	211
	m	2 216	211	321	2 016	173	276	200	38	45

Kulturwissenschaften i.e.S. (STB)

Wintersemester 2006/2007

2 Studierende und Studienanfänger/-innen nach Hochschularten, Fächergruppen, Studienbereichen und 1. Studienfach

Fächergruppe ----- Studienbereich ----- Studienfach	Ge- schl.	Insgesamt			Deutsche Studierende			Ausländische Studierende		
		insgesamt	und zwar im ersten		zusammen	und zwar im ersten		zusammen	und zwar im ersten	
			Hochschul- semester	Fach- semester		Hochschul- semester	Fach- semester		Hochschul- semester	Fach- semester
Universitäten										
Psychologie (STB)										
Psychologie	m	6 725	604	992	6 244	529	903	481	75	89
	w	23 452	2 723	3 751	21 443	2 410	3 416	2 009	313	335
	i	30 177	3 327	4 743	27 687	2 939	4 319	2 490	388	424
Studienbereich zusammen	m	6 725	604	992	6 244	529	903	481	75	89
	w	23 452	2 723	3 751	21 443	2 410	3 416	2 009	313	335
	i	30 177	3 327	4 743	27 687	2 939	4 319	2 490	388	424
Erziehungswissenschaften (STB)										
Ausländerpädagogik	m	72	31	28	21	2	1	51	29	27
	w	201	51	37	110	4	-	91	47	37
	i	273	82	65	131	6	1	142	76	64
Berufspädagogik	m	868	67	153	822	50	130	46	17	23
	w	1 126	107	202	1 040	85	173	86	22	29
	i	1 994	174	355	1 862	135	303	132	39	52
Erwachsenenbildung und außerschulische Jugendbildung	m	522	3	120	496	-	116	26	3	4
	w	1 327	17	200	1 169	6	184	158	11	16
	i	1 849	20	320	1 665	6	300	184	14	20
Erziehungswissenschaft (Pädagogik)	m	9 496	800	1 320	8 824	721	1 215	672	79	105
	w	33 187	3 655	5 126	29 796	3 273	4 636	3 391	382	490
	i	42 683	4 455	6 446	38 620	3 994	5 851	4 063	461	595
Grundschul-/Primarstufenpädagogik	m	749	57	123	738	54	119	11	3	4
	w	4 623	578	867	4 532	565	845	91	13	22
	i	5 372	635	990	5 270	619	964	102	16	26
Sachunterricht (einschl. Schulgarten)	m	45	2	6	44	2	6	1	-	-
	w	176	1	9	173	1	9	3	-	-
	i	221	3	15	217	3	15	4	-	-
Schulpädagogik	m	344	12	97	325	8	91	19	4	6
	w	599	17	164	567	12	155	32	5	9
	i	943	29	261	892	20	246	51	9	15
Studienbereich zusammen	m	12 096	972	1 847	11 270	837	1 678	826	135	169
	w	41 239	4 426	6 605	37 387	3 946	6 002	3 852	480	603
	i	53 335	5 398	8 452	48 657	4 783	7 680	4 678	615	772
Sonderpädagogik (STB)										
Blinden-/Sehbehindertenpädagogik	m	13	-	-	13	-	-	-	-	-
	w	30	-	2	30	-	2	-	-	-
	i	43	-	2	43	-	2	-	-	-
Erziehungsschwierigenpädagogik	m	70	-	3	70	-	3	-	-	-
	w	96	2	4	92	2	4	4	-	-
	i	166	2	7	162	2	7	4	-	-
Gehörlosen-/Schwerhörigenpädagogik	m	56	1	2	52	1	2	4	-	-
	w	490	53	65	478	51	63	12	2	2
	i	546	54	67	530	52	65	16	2	2
Geistigbehindertenpädagogik/ Prakt.-Bildbaren-Pädagogik	m	701	36	53	698	36	53	3	-	-
	w	1 561	138	175	1 552	138	175	9	-	-
	i	2 262	174	228	2 250	174	228	12	-	-
Körperbehindertenpädagogik	m	182	5	6	181	5	6	1	-	-
	w	494	17	22	490	17	22	4	-	-
	i	676	22	28	671	22	28	5	-	-
Lernbehindertenpädagogik	m	840	92	126	836	92	126	4	-	-
	w	2 727	404	511	2 684	398	504	43	6	7
	i	3 567	496	637	3 520	490	630	47	6	7
Sonderpädagogik	m	821	73	140	800	73	136	21	-	4
	w	4 013	448	720	3 850	429	691	163	19	29
	i	4 834	521	860	4 650	502	827	184	19	33
Sprachheilpädagogik/Logopädie	m	79	2	3	79	2	3	-	-	-
	w	986	77	104	974	76	103	12	1	1
	i	1 065	79	107	1 053	78	106	12	1	1

Wintersemester 2006/2007

2 Studierende und Studienanfänger/-innen nach Hochschularten, Fächergruppen, Studienbereichen und 1. Studienfach

Fächergruppe ----- Studienbereich ----- Studienfach	Ge- schl.	Insgesamt			Deutsche Studierende			Ausländische Studierende		
		insgesamt	und zwar im ersten		zusammen	und zwar im ersten		zusammen	und zwar im ersten	
			Hochschul- semester	Fach- semester		Hochschul- semester	Fach- semester		Hochschul- semester	Fach- semester
Universitäten										
Verhaltensgestörtenpädagogik	m	117	10	17	112	9	16	5	1	1
	w	360	41	71	355	41	70	5	-	1
	i	477	51	88	467	50	86	10	1	2
Studienbereich zusammen	m	2 879	219	350	2 841	218	345	38	1	5
	w	10 757	1 180	1 674	10 505	1 152	1 634	252	28	40
	i	13 636	1 399	2 024	13 346	1 370	1 979	290	29	45
Sprach- und Kulturwissenschaften zusammen	m	116 683	13 379	19 745	104 487	10 639	16 950	12 196	2 740	2 795
	w	272 537	37 961	49 836	236 605	30 540	42 240	35 932	7 421	7 596
	i	389 220	51 340	69 581	341 092	41 179	59 190	48 128	10 161	10 391
Sport										
Sport, Sportwissenschaft (STB)										
Sportpädagogik	m	4 888	516	760	4 672	448	686	216	68	74
	w	3 343	333	475	3 240	309	452	103	24	23
	i	8 231	849	1 235	7 912	757	1 138	319	92	97
Sportwissenschaft	m	11 911	1 153	1 600	11 192	1 089	1 516	719	64	84
	w	7 026	725	970	6 735	677	915	291	48	55
	i	18 937	1 878	2 570	17 927	1 766	2 431	1 010	112	139
Studienbereich zusammen	m	16 799	1 669	2 360	15 864	1 537	2 202	935	132	158
	w	10 369	1 058	1 445	9 975	986	1 367	394	72	78
	i	27 168	2 727	3 805	25 839	2 523	3 569	1 329	204	236
Sport zusammen	m	16 799	1 669	2 360	15 864	1 537	2 202	935	132	158
	w	10 369	1 058	1 445	9 975	986	1 367	394	72	78
	i	27 168	2 727	3 805	25 839	2 523	3 569	1 329	204	236
Rechts-, Wirtschafts- und Sozialwissenschaften										
Wirtschafts- und Gesellschaftslehre allg. (STB)										
Interdisziplin. Studien (Schwerpunkt Rechts-, Wirtschafts- und Sozialwissenschaften)										
	m	3 177	421	616	2 715	337	508	462	84	108
	w	3 254	475	690	2 524	312	498	730	163	192
	i	6 431	896	1 306	5 239	649	1 006	1 192	247	300
Lernbereich Gesellschaftslehre	m	140	2	2	138	2	2	2	-	-
	w	419	4	4	395	4	4	24	-	-
	i	559	6	6	533	6	6	26	-	-
Studienbereich zusammen	m	3 317	423	618	2 853	339	510	464	84	108
	w	3 673	479	694	2 919	316	502	754	163	192
	i	6 990	902	1 312	5 772	655	1 012	1 218	247	300
Regionalwissenschaften (STB)										
Lateinamerika	m	272	22	29	247	19	25	25	3	4
	w	784	85	108	694	79	100	90	6	8
	i	1 056	107	137	941	98	125	115	9	12
Ost- und Südosteuropa	m	103	9	23	65	-	11	38	9	12
	w	279	22	52	158	1	23	121	21	29
	i	382	31	75	223	1	34	159	30	41
Sonstige Regionalwissenschaften	m	243	47	71	215	43	65	28	4	6
	w	542	123	166	449	94	136	93	29	30
	i	785	170	237	664	137	201	121	33	36
Studienbereich zusammen	m	618	78	123	527	62	101	91	16	22
	w	1 605	230	326	1 301	174	259	304	56	67
	i	2 223	308	449	1 828	236	360	395	72	89
Politikwissenschaften (STB)										
Politikwissenschaft/Politologie										
	m	16 863	1 904	2 698	14 983	1 506	2 279	1 880	398	419
	w	11 442	1 611	2 139	9 143	1 049	1 592	2 299	562	547
	i	28 305	3 515	4 837	24 126	2 555	3 871	4 179	960	966
Studienbereich zusammen	m	16 863	1 904	2 698	14 983	1 506	2 279	1 880	398	419
	w	11 442	1 611	2 139	9 143	1 049	1 592	2 299	562	547
	i	28 305	3 515	4 837	24 126	2 555	3 871	4 179	960	966

Wintersemester 2006/2007

2 Studierende und Studienanfänger/-innen nach Hochschularten, Fächergruppen, Studienbereichen und 1. Studienfach

Fächergruppe ----- Studienbereich ----- Studienfach	Ge- schl.	Insgesamt			Deutsche Studierende			Ausländische Studierende		
		insgesamt	und zwar im ersten		zusammen	und zwar im ersten		zusammen	und zwar im ersten	
			Hochschul- semester	Fach- semester		Hochschul- semester	Fach- semester		Hochschul- semester	Fach- semester
Universitäten										
Sozialwissenschaften (STB)										
Sozialkunde	m	1 352	142	231	1 326	139	226	26	3	5
	w	1 650	203	315	1 595	191	297	55	12	18
	i	3 002	345	546	2 921	330	523	81	15	23
Sozialwissenschaft	m	6 817	917	1 203	6 221	778	1 090	596	139	113
	w	8 043	1 204	1 526	6 918	933	1 277	1 125	271	249
	i	14 860	2 121	2 729	13 139	1 711	2 367	1 721	410	362
Soziologie	m	7 205	659	1 003	6 561	584	910	644	75	93
	w	11 347	1 286	1 700	9 833	1 119	1 478	1 514	167	222
	i	18 552	1 945	2 703	16 394	1 703	2 388	2 158	242	315
Studienbereich zusammen	m	15 374	1 718	2 437	14 108	1 501	2 226	1 266	217	211
	w	21 040	2 693	3 541	18 346	2 243	3 052	2 694	450	489
	i	36 414	4 411	5 978	32 454	3 744	5 278	3 960	667	700
Sozialwesen (STB)										
Sozialarbeit/-hilfe	m	578	233	312	560	228	304	18	5	8
	w	1 576	767	918	1 475	746	882	101	21	36
	i	2 154	1 000	1 230	2 035	974	1 186	119	26	44
Sozialpädagogik	m	913	47	76	882	44	72	31	3	4
	w	2 942	244	346	2 827	236	334	115	8	12
	i	3 855	291	422	3 709	280	406	146	11	16
Sozialwesen	m	801	38	66	774	38	63	27	-	3
	w	2 742	199	312	2 605	192	294	137	7	18
	i	3 543	237	378	3 379	230	357	164	7	21
Studienbereich zusammen	m	2 292	318	454	2 216	310	439	76	8	15
	w	7 260	1 210	1 576	6 907	1 174	1 510	353	36	66
	i	9 552	1 528	2 030	9 123	1 484	1 949	429	44	81
Rechtswissenschaft (STB)										
Rechtswissenschaft	m	42 013	4 621	6 136	38 402	3 791	5 230	3 611	830	906
	w	45 614	6 974	8 160	39 720	5 482	6 604	5 894	1 492	1 556
	i	87 627	11 595	14 296	78 122	9 273	11 834	9 505	2 322	2 462
Wirtschaftsrecht	m	1 434	148	382	1 354	125	353	80	23	29
	w	1 187	177	317	1 076	148	276	111	29	41
	i	2 621	325	699	2 430	273	629	191	52	70
Studienbereich zusammen	m	43 447	4 769	6 518	39 756	3 916	5 583	3 691	853	935
	w	46 801	7 151	8 477	40 796	5 630	6 880	6 005	1 521	1 597
	i	90 248	11 920	14 995	80 552	9 546	12 463	9 696	2 374	2 532
Verwaltungswissenschaft (STB)										
Archivwesen	m	1	-	-	1	-	-	-	-	-
	i	1	-	-	1	-	-	-	-	-
Verkehrswesen	m	2 063	315	382	1 780	262	324	283	53	58
	w	567	119	138	513	102	120	54	17	18
	i	2 630	434	520	2 293	364	444	337	70	76
Verwaltungswissenschaft/-wesen	m	1 048	107	351	979	93	332	69	14	19
	w	855	130	322	741	97	277	114	33	45
	i	1 903	237	673	1 720	190	609	183	47	64
Zoll- und Steuerverwaltung	m	21	1	16	21	1	16	-	-	-
	w	14	-	12	14	-	12	-	-	-
	i	35	1	28	35	1	28	-	-	-
Studienbereich zusammen	m	3 133	423	749	2 781	356	672	352	67	77
	w	1 436	249	472	1 268	199	409	168	50	63
	i	4 569	672	1 221	4 049	555	1 081	520	117	140
Wirtschaftswissenschaften (STB)										
Arbeitslehre/Wirtschaftslehre	m	982	142	220	965	140	217	17	2	3
	w	1 561	275	355	1 524	265	344	37	10	11
	i	2 543	417	575	2 489	405	561	54	12	14
Betriebswirtschaftslehre	m	41 913	5 448	6 724	37 317	4 513	5 786	4 596	935	938
	w	33 060	4 894	5 728	26 248	3 543	4 373	6 812	1 351	1 355
	i	74 973	10 342	12 452	63 565	8 056	10 159	11 408	2 286	2 293

Wintersemester 2006/2007

2 Studierende und Studienanfänger/-innen nach Hochschularten, Fächergruppen, Studienbereichen und 1. Studienfach

Fächergruppe ----- Studienbereich ----- Studienfach	Ge- schl.	Insgesamt			Deutsche Studierende			Ausländische Studierende		
		insgesamt	und zwar im ersten		zusammen	und zwar im ersten		zusammen	und zwar im ersten	
			Hochschul- semester	Fach- semester		Hochschul- semester	Fach- semester		Hochschul- semester	Fach- semester
Universitäten										
Europäische Wirtschaft	m	298	65	82	214	42	57	84	23	25
	w	446	89	124	283	50	76	163	39	48
	i	744	154	206	497	92	133	247	62	73
Intern. Betriebswirtschaft/Management	m	2 734	636	774	2 142	402	574	592	234	200
	w	2 711	668	824	2 109	463	634	602	205	190
	i	5 445	1 304	1 598	4 251	865	1 208	1 194	439	390
Sportökonomie	m	312	52	68	299	47	63	13	5	5
	w	117	24	28	113	21	25	4	3	3
	i	429	76	96	412	68	88	17	8	8
Touristik	m	19	5	16	10	-	8	9	5	8
	w	53	18	46	37	5	30	16	13	16
	i	72	23	62	47	5	38	25	18	24
Volkswirtschaftslehre	m	14 788	2 023	2 555	12 613	1 713	2 208	2 175	310	347
	w	8 256	1 238	1 535	5 776	887	1 127	2 480	351	408
	i	23 044	3 261	4 090	18 389	2 600	3 335	4 655	661	755
Wirtschaftspädagogik	m	3 392	416	535	3 283	406	517	109	10	18
	w	4 650	543	673	4 463	521	642	187	22	31
	i	8 042	959	1 208	7 746	927	1 159	296	32	49
Wirtschaftswissenschaften	m	25 489	2 881	4 631	22 441	2 399	3 989	3 048	482	642
	w	17 899	2 665	3 742	14 612	2 052	2 998	3 287	613	744
	i	43 388	5 546	8 373	37 053	4 451	6 987	6 335	1 095	1 386
Studienbereich zusammen	m	89 927	11 668	15 605	79 284	9 662	13 419	10 643	2 006	2 186
	w	68 753	10 414	13 055	55 165	7 807	10 249	13 588	2 607	2 806
	i	158 680	22 082	28 660	134 449	17 469	23 668	24 231	4 613	4 992
Wirtschaftsingenieurwesen (STB)										
Wirtschaftsingenieurwesen	m	16 485	2 896	3 298	14 879	2 667	3 018	1 606	229	280
	w	4 005	712	782	3 015	555	623	990	157	159
	i	20 490	3 608	4 080	17 894	3 222	3 641	2 596	386	439
Studienbereich zusammen	m	16 485	2 896	3 298	14 879	2 667	3 018	1 606	229	280
	w	4 005	712	782	3 015	555	623	990	157	159
	i	20 490	3 608	4 080	17 894	3 222	3 641	2 596	386	439
Rechts-, Wirtschafts- und Sozialwissenschaften zusammen										
Rechts-, Wirtschafts- und Sozialwissenschaften zusammen	m	191 456	24 197	32 500	171 387	20 319	28 247	20 069	3 878	4 253
	w	166 015	24 749	31 062	138 860	19 147	25 076	27 155	5 602	5 986
	i	357 471	48 946	63 562	310 247	39 466	53 323	47 224	9 480	10 239
Mathematik, Naturwissenschaften										
Mathematik, Naturwissenschaften allgemein (STB)										
Geschichte der Mathematik und Naturwissenschaften	m	124	5	13	108	3	10	16	2	3
	w	75	2	8	62	2	8	13	-	-
	i	199	7	21	170	5	18	29	2	3
Interdisziplin. Studien (Schwerpunkt Naturwissenschaften)	m	740	154	244	595	116	193	145	38	51
	w	725	144	227	613	122	190	112	22	37
	i	1 465	298	471	1 208	238	383	257	60	88
Lernbereich Naturwissenschaft/Sachunterricht	m	99	-	-	98	-	-	1	-	-
	w	426	1	2	419	1	2	7	-	-
	i	525	1	2	517	1	2	8	-	-
Studienbereich zusammen	m	963	159	257	801	119	203	162	40	54
	w	1 226	147	237	1 094	125	200	132	22	37
	i	2 189	306	494	1 895	244	403	294	62	91
Mathematik (STB)										
Mathematik	m	21 466	3 222	4 617	19 383	2 897	4 195	2 083	325	422
	w	20 990	4 560	5 668	19 383	4 212	5 270	1 607	348	398
	i	42 456	7 782	10 285	38 766	7 109	9 465	3 690	673	820
Statistik	m	503	85	126	399	75	103	104	10	23
	w	454	97	132	364	83	108	90	14	24
	i	957	182	258	763	158	211	194	24	47

Wintersemester 2006/2007

2 Studierende und Studienanfänger/-innen nach Hochschularten, Fächergruppen, Studienbereichen und 1. Studienfach

Fächergruppe ----- Studienbereich ----- Studienfach	Geschl.	Insgesamt			Deutsche Studierende			Ausländische Studierende		
		insgesamt	und zwar im ersten		zusammen	und zwar im ersten		zusammen	und zwar im ersten	
			Hochschul-	Fach-		Hochschul-	Fach-		Hochschul-	Fach-
Universitäten										
Technomathematik	m	739	146	161	655	127	145	84	19	16
	w	255	40	48	228	36	45	27	4	3
	i	994	186	209	883	163	190	111	23	19
Wirtschaftsmathematik	m	3 603	689	843	3 014	598	713	589	91	130
	w	2 722	644	746	2 026	489	577	696	155	169
	i	6 325	1 333	1 589	5 040	1 087	1 290	1 285	246	299
Studienbereich zusammen	m	26 311	4 142	5 747	23 451	3 697	5 156	2 860	445	591
	w	24 421	5 341	6 594	22 001	4 820	6 000	2 420	521	594
	i	50 732	9 483	12 341	45 452	8 517	11 156	5 280	966	1 185
Informatik (STB)										
Bioinformatik	m	1 380	234	342	1 163	169	258	217	65	84
	w	601	121	163	486	94	130	115	27	33
	i	1 981	355	505	1 649	263	388	332	92	117
Computer- und Kommunikationstechniken	m	323	68	103	263	52	82	60	16	21
	w	96	16	25	52	9	15	44	7	10
	i	419	84	128	315	61	97	104	23	31
Informatik	m	40 979	4 375	6 325	33 559	3 397	4 995	7 420	978	1 330
	w	6 480	697	1 199	4 047	388	753	2 433	309	446
	i	47 459	5 072	7 524	37 606	3 785	5 748	9 853	1 287	1 776
Ingenieurinformatik/Technische Informatik	m	4 795	553	692	3 752	454	548	1 043	99	144
	w	536	63	84	270	36	46	266	27	38
	i	5 331	616	776	4 022	490	594	1 309	126	182
Medieninformatik	m	2 196	444	592	1 939	401	530	257	43	62
	w	955	250	311	778	218	266	177	32	45
	i	3 151	694	903	2 717	619	796	434	75	107
Medizinische Informatik	m	203	20	23	169	19	22	34	1	1
	w	118	26	26	93	23	24	25	3	2
	i	321	46	49	262	42	46	59	4	3
Wirtschaftsinformatik	m	9 395	1 169	1 543	8 259	1 029	1 345	1 136	140	198
	w	1 725	241	331	1 088	162	228	637	79	103
	i	11 120	1 410	1 874	9 347	1 191	1 573	1 773	219	301
Studienbereich zusammen	m	59 271	6 863	9 620	49 104	5 521	7 780	10 167	1 342	1 840
	w	10 511	1 414	2 139	6 814	930	1 462	3 697	484	677
	i	69 782	8 277	11 759	55 918	6 451	9 242	13 864	1 826	2 517
Physik, Astronomie (STB)										
Astronomie, Astrophysik	m	123	16	16	72	-	4	51	16	12
	w	48	5	3	20	-	1	28	5	2
	i	171	21	19	92	-	5	79	21	14
Physik	m	24 815	3 666	4 691	22 597	3 247	4 226	2 218	419	465
	w	5 535	913	1 214	4 695	729	1 019	840	184	195
	i	30 350	4 579	5 905	27 292	3 976	5 245	3 058	603	660
Studienbereich zusammen	m	24 938	3 682	4 707	22 669	3 247	4 230	2 269	435	477
	w	5 583	918	1 217	4 715	729	1 020	868	189	197
	i	30 521	4 600	5 924	27 384	3 976	5 250	3 137	624	674
Chemie (STB)										
Biochemie	m	2 376	359	493	2 129	318	438	247	41	55
	w	2 869	485	632	2 571	439	573	298	46	59
	i	5 245	844	1 125	4 700	757	1 011	545	87	114
Chemie	m	17 387	2 820	3 712	15 106	2 438	3 241	2 281	382	471
	w	12 344	2 500	3 154	10 409	2 106	2 703	1 935	394	451
	i	29 731	5 320	6 866	25 515	4 544	5 944	4 216	776	922
Lebensmittelchemie	m	560	66	81	516	62	76	44	4	5
	w	1 592	256	287	1 464	239	266	128	17	21
	i	2 152	322	368	1 980	301	342	172	21	26
Studienbereich zusammen	m	20 323	3 245	4 286	17 751	2 818	3 755	2 572	427	531
	w	16 805	3 241	4 073	14 444	2 784	3 542	2 361	457	531
	i	37 128	6 486	8 359	32 195	5 602	7 297	4 933	884	1 062

Wintersemester 2006/2007

2 Studierende und Studienanfänger/-innen nach Hochschularten, Fächergruppen, Studienbereichen und 1. Studienfach

Fächergruppe ----- Studienbereich ----- Studienfach	Ge- schl.	Insgesamt			Deutsche Studierende			Ausländische Studierende		
		insgesamt	und zwar im ersten		zusammen	und zwar im ersten		zusammen	und zwar im ersten	
			Hochschul- semester	Fach- semester		Hochschul- semester	Fach- semester		Hochschul- semester	Fach- semester
Universitäten										
Pharmazie (STB)										
Pharmazie	m	3 151	361	453	2 715	304	391	436	57	62
	w	8 977	1 185	1 340	8 118	1 078	1 214	859	107	126
	i	12 128	1 546	1 793	10 833	1 382	1 605	1 295	164	188
Studienbereich zusammen	m	3 151	361	453	2 715	304	391	436	57	62
	w	8 977	1 185	1 340	8 118	1 078	1 214	859	107	126
	i	12 128	1 546	1 793	10 833	1 382	1 605	1 295	164	188
Biologie (STB)										
Anthropologie (Humanbiologie)	m	188	17	23	156	13	19	32	4	4
	w	597	83	113	561	77	105	36	6	8
	i	785	100	136	717	90	124	68	10	12
Biologie	m	16 146	1 845	2 584	14 516	1 559	2 235	1 630	286	349
	w	28 784	4 174	5 370	26 582	3 717	4 846	2 202	457	524
	i	44 930	6 019	7 954	41 098	5 276	7 081	3 832	743	873
Biotechnologie	m	1 399	225	318	1 187	178	269	212	47	49
	w	1 876	389	523	1 643	348	469	233	41	54
	i	3 275	614	841	2 830	526	738	445	88	103
Studienbereich zusammen	m	17 733	2 087	2 925	15 859	1 750	2 523	1 874	337	402
	w	31 257	4 646	6 006	28 786	4 142	5 420	2 471	504	586
	i	48 990	6 733	8 931	44 645	5 892	7 943	4 345	841	988
Geowissenschaften (ohne Geographie) (STB)										
Geologie/Paläontologie	m	1 863	127	196	1 647	96	159	216	31	37
	w	1 247	101	152	1 134	77	127	113	24	25
	i	3 110	228	348	2 781	173	286	329	55	62
Geophysik	m	482	108	142	445	104	134	37	4	8
	w	291	75	83	269	68	79	22	7	4
	i	773	183	225	714	172	213	59	11	12
Geowissenschaften	m	2 329	645	941	2 086	583	860	243	62	81
	w	1 576	435	596	1 415	379	530	161	56	66
	i	3 905	1 080	1 537	3 501	962	1 390	404	118	147
Meteorologie	m	843	133	183	802	126	174	41	7	9
	w	710	131	166	664	128	159	46	3	7
	i	1 553	264	349	1 466	254	333	87	10	16
Mineralogie	m	336	18	29	284	11	22	52	7	7
	w	240	18	30	202	11	23	38	7	7
	i	576	36	59	486	22	45	90	14	14
Ozeanographie	m	70	7	11	64	5	11	6	2	-
	w	77	19	25	65	14	24	12	5	1
	i	147	26	36	129	19	35	18	7	1
Studienbereich zusammen	m	5 923	1 038	1 502	5 328	925	1 360	595	113	142
	w	4 141	779	1 052	3 749	677	942	392	102	110
	i	10 064	1 817	2 554	9 077	1 602	2 302	987	215	252
Geographie (STB)										
Geographie/Erdkunde	m	11 508	1 239	1 879	11 027	1 154	1 777	481	85	102
	w	9 826	1 286	1 676	9 190	1 137	1 511	636	149	165
	i	21 334	2 525	3 555	20 217	2 291	3 288	1 117	234	267
Geoökologie/Biogeographie	m	909	90	104	879	83	99	30	7	5
	w	1 123	154	184	1 072	146	174	51	8	10
	i	2 032	244	288	1 951	229	273	81	15	15
Wirtschafts-/Sozialgeographie	m	353	2	4	304	2	4	49	-	-
	w	315	11	20	251	8	15	64	3	5
	i	668	13	24	555	10	19	113	3	5
Studienbereich zusammen	m	12 770	1 331	1 987	12 210	1 239	1 880	560	92	107
	w	11 264	1 451	1 880	10 513	1 291	1 700	751	160	180
	i	24 034	2 782	3 867	22 723	2 530	3 580	1 311	252	287
Mathematik, Naturwissenschaften zusammen	m	171 383	22 908	31 484	149 888	19 620	27 278	21 495	3 288	4 206
	w	114 185	19 122	24 538	100 234	16 576	21 500	13 951	2 546	3 038
	i	285 568	42 030	56 022	250 122	36 196	48 778	35 446	5 834	7 244

Wintersemester 2006/2007

2 Studierende und Studienanfänger/-innen nach Hochschularten, Fächerguppen, Studienbereichen und 1. Studienfach

Fächergruppe ----- Studienbereich ----- Studienfach	Geschl.	Insgesamt			Deutsche Studierende			Ausländische Studierende		
		insgesamt	und zwar im ersten		zusammen	und zwar im ersten		zusammen	und zwar im ersten	
			Hochschul-	Fach-		Hochschul-	Fach-		Hochschul-	Fach-
Universitäten										
Humanmedizin/Gesundheitswissenschaften										
Gesundheitswissenschaften allgemein (STB)										
Gesundheitspädagogik	m	225	21	42	218	20	41	7	1	1
	w	1 118	132	177	1 078	125	170	40	7	7
	i	1 343	153	219	1 296	145	211	47	8	8
Gesundheitswissenschaften/-management	m	1 105	83	252	1 018	73	236	87	10	16
	w	1 258	146	331	1 124	128	303	134	18	28
	i	2 363	229	583	2 142	201	539	221	28	44
Nichtärztliche Heilberufe/Therapien	m	113	13	24	106	13	23	7	-	1
	w	449	61	79	429	57	74	20	4	5
	i	562	74	103	535	70	97	27	4	6
Pflegerwissenschaft/-management	m	147	9	15	144	9	15	3	-	-
	w	626	95	121	603	88	116	23	7	5
	i	773	104	136	747	97	131	26	7	5
Studienbereich zusammen	m	1 590	126	333	1 486	115	315	104	11	18
	w	3 451	434	708	3 234	398	663	217	36	45
	i	5 041	560	1 041	4 720	513	978	321	47	63
Humanmedizin (ohne Zahnmedizin) (STB)										
Medizin (Allgemein-Medizin)	m	31 728	3 150	3 832	27 348	2 582	3 158	4 380	568	674
	w	48 771	5 662	6 669	44 035	4 884	5 859	4 736	778	810
	i	80 499	8 812	10 501	71 383	7 466	9 017	9 116	1 346	1 484
Studienbereich zusammen	m	31 728	3 150	3 832	27 348	2 582	3 158	4 380	568	674
	w	48 771	5 662	6 669	44 035	4 884	5 859	4 736	778	810
	i	80 499	8 812	10 501	71 383	7 466	9 017	9 116	1 346	1 484
Zahnmedizin (STB)										
Zahnmedizin	m	5 552	518	674	4 855	444	576	697	74	98
	w	8 029	917	1 133	7 113	823	1 021	916	94	112
	i	13 581	1 435	1 807	11 968	1 267	1 597	1 613	168	210
Studienbereich zusammen	m	5 552	518	674	4 855	444	576	697	74	98
	w	8 029	917	1 133	7 113	823	1 021	916	94	112
	i	13 581	1 435	1 807	11 968	1 267	1 597	1 613	168	210
Humanmedizin/Gesundheitswissenschaften zusammen										
zusammen	m	38 870	3 794	4 839	33 689	3 141	4 049	5 181	653	790
	w	60 251	7 013	8 510	54 382	6 105	7 543	5 869	908	967
	i	99 121	10 807	13 349	88 071	9 246	11 592	11 050	1 561	1 757
Veterinärmedizin										
Veterinärmedizin (STB)										
Tiermedizin/Veterinärmedizin	m	1 219	150	184	1 040	115	147	179	35	37
	w	6 575	879	1 114	6 240	801	1 041	335	78	73
	i	7 794	1 029	1 298	7 280	916	1 188	514	113	110
Studienbereich zusammen	m	1 219	150	184	1 040	115	147	179	35	37
	w	6 575	879	1 114	6 240	801	1 041	335	78	73
	i	7 794	1 029	1 298	7 280	916	1 188	514	113	110
Veterinärmedizin zusammen										
zusammen	m	1 219	150	184	1 040	115	147	179	35	37
	w	6 575	879	1 114	6 240	801	1 041	335	78	73
	i	7 794	1 029	1 298	7 280	916	1 188	514	113	110
Agrar-, Forst- und Ernährungswissenschaften										
Landespflege, Umweltgestaltung (STB)										
Landespflege/Landschaftsgestaltung	m	951	126	168	882	109	147	69	17	21
	w	1 516	214	256	1 364	178	220	152	36	36
	i	2 467	340	424	2 246	287	367	221	53	57
Naturschutz	m	69	7	13	59	1	7	10	6	6
	w	73	4	11	59	-	6	14	4	5
	i	142	11	24	118	1	13	24	10	11

Wintersemester 2006/2007

2 Studierende und Studienanfänger/-innen nach Hochschularten, Fächergruppen, Studienbereichen und 1. Studienfach

Fächergruppe ----- Studienbereich ----- Studienfach	Ge- schl.	Insgesamt			Deutsche Studierende			Ausländische Studierende		
		insgesamt	und zwar im ersten		zusammen	und zwar im ersten		zusammen	und zwar im ersten	
			Hochschul- semester	Fach- semester		Hochschul- semester	Fach- semester		Hochschul- semester	Fach- semester
Universitäten										
Studienbereich zusammen	m	1 020	133	181	941	110	154	79	23	27
	w	1 589	218	267	1 423	178	226	166	40	41
	i	2 609	351	448	2 364	288	380	245	63	68
Agrarwissenschaften, Lebensmittel- und Getränketechnologie (STB)										
Agrarbiologie	m	143	32	38	122	23	29	21	9	9
	w	338	52	66	319	47	59	19	5	7
	i	481	84	104	441	70	88	40	14	16
Agrarökonomie	m	83	9	15	61	1	7	22	8	8
	w	84	12	25	61	1	20	23	11	5
	i	167	21	40	122	2	27	45	19	13
Agrarwissenschaft/Landwirtschaft	m	3 746	631	930	2 965	465	757	781	166	173
	w	3 799	824	1 163	3 254	646	988	545	178	175
	i	7 545	1 455	2 093	6 219	1 111	1 745	1 326	344	348
Brauwesen/Getränketechnologie	m	445	111	131	404	104	118	41	7	13
	w	62	17	22	47	12	16	15	5	6
	i	507	128	153	451	116	134	56	12	19
Gartenbau	m	388	66	98	317	47	76	71	19	22
	w	430	74	102	371	55	84	59	19	18
	i	818	140	200	688	102	160	130	38	40
Lebensmitteltechnologie	m	587	104	130	504	89	110	83	15	20
	w	1 041	206	236	878	174	199	163	32	37
	i	1 628	310	366	1 382	263	309	246	47	57
Milch- und Molkereiwirtschaft	m	2	-	-	1	-	-	1	-	-
	w	2	-	-	1	-	-	1	-	-
	i	4	-	-	2	-	-	2	-	-
Pflanzenproduktion	m	80	10	20	78	9	18	2	1	2
	w	95	18	33	85	15	31	10	3	2
	i	175	28	53	163	24	49	12	4	4
Tierproduktion	m	42	-	10	37	-	10	5	-	-
	w	53	3	14	45	2	13	8	1	1
	i	95	3	24	82	2	23	13	1	1
Weinbau und Kellerwirtschaft	m	8	-	4	8	-	4	-	-	-
	w	8	1	3	5	-	2	3	1	1
	i	16	1	7	13	-	6	3	1	1
Studienbereich zusammen	m	5 524	963	1 376	4 497	738	1 129	1 027	225	247
	w	5 912	1 207	1 664	5 066	952	1 412	846	255	252
	i	11 436	2 170	3 040	9 563	1 690	2 541	1 873	480	499
Forstwissenschaft, Holzwirtschaft (STB)										
Forstwissenschaft, -wirtschaft	m	1 608	276	415	1 332	176	309	276	100	106
	w	843	175	228	627	88	133	216	87	95
	i	2 451	451	643	1 959	264	442	492	187	201
Holzwirtschaft	m	228	24	39	198	23	37	30	1	2
	w	57	9	11	43	6	8	14	3	3
	i	285	33	50	241	29	45	44	4	5
Studienbereich zusammen	m	1 836	300	454	1 530	199	346	306	101	108
	w	900	184	239	670	94	141	230	90	98
	i	2 736	484	693	2 200	293	487	536	191	206
Ernährungs- und Haushaltswissenschaften (STB)										
Ernährungswissenschaft	m	205	28	45	182	22	39	23	6	6
	w	1 484	182	267	1 432	174	254	52	8	13
	i	1 689	210	312	1 614	196	293	75	14	19
Haushalts- und Ernährungswissenschaft	m	382	67	106	349	63	97	33	4	9
	w	3 216	573	798	3 098	554	763	118	19	35
	i	3 598	640	904	3 447	617	860	151	23	44
Haushaltswissenschaft	m	2	-	1	2	-	1	-	-	-
	w	44	5	15	42	5	15	2	-	-
	i	46	5	16	44	5	16	2	-	-
Studienbereich zusammen	m	589	95	152	533	85	137	56	10	15
	w	4 744	760	1 080	4 572	733	1 032	172	27	48
	i	5 333	855	1 232	5 105	818	1 169	228	37	63

Wintersemester 2006/2007

2 Studierende und Studienanfänger/-innen nach Hochschularten, Fächergruppen, Studienbereichen und 1. Studienfach

Fächergruppe ----- Studienbereich ----- Studienfach	Ge- schl.	Insgesamt			Deutsche Studierende			Ausländische Studierende		
		insgesamt	und zwar im ersten		zusammen	und zwar im ersten		zusammen	und zwar im ersten	
			Hochschul- semester	Fach- semester		Hochschul- semester	Fach- semester		Hochschul- semester	Fach- semester
Universitäten										
Agrar-, Forst- und Ernährungswissenschaften zusammen	m	8 969	1 491	2 163	7 501	1 132	1 766	1 468	359	397
	w	13 145	2 369	3 250	11 731	1 957	2 811	1 414	412	439
	i	22 114	3 860	5 413	19 232	3 089	4 577	2 882	771	836
Ingenieurwissenschaften										
Ingenieurwesen allgemein (STB)										
Angewandte Systemwissenschaften	m	276	43	66	156	18	30	120	25	36
	w	82	12	22	47	3	9	35	9	13
	i	358	55	88	203	21	39	155	34	49
Interdisziplinäre Studien (Schwerpunkt Ingenieur- wissenschaften)	m	2 814	535	718	2 467	480	628	347	55	90
	w	853	226	287	705	183	239	148	43	48
	i	3 667	761	1 005	3 172	663	867	495	98	138
Lernbereich Technik	m	183	13	24	183	13	24	-	-	-
	w	200	12	24	197	12	24	3	-	-
	i	383	25	48	380	25	48	3	-	-
Mechatronik	m	2 446	539	610	2 063	437	511	383	102	99
	w	180	40	46	135	31	38	45	9	8
	i	2 626	579	656	2 198	468	549	428	111	107
Werken (technisch)/Technologie	m	176	34	59	169	30	55	7	4	4
	w	51	10	14	46	8	12	5	2	2
	i	227	44	73	215	38	67	12	6	6
Studienbereich zusammen	m	5 895	1 164	1 477	5 038	978	1 248	857	186	229
	w	1 366	300	393	1 130	237	322	236	63	71
	i	7 261	1 464	1 870	6 168	1 215	1 570	1 093	249	300
Bergbau, Hüttenwesen (STB)										
Archäometrie (Ingenieurarchäologie)	m	26	1	5	26	1	5	-	-	-
	w	28	1	2	28	1	2	-	-	-
	i	54	2	7	54	2	7	-	-	-
Bergbau/Bergtechnik	m	543	130	154	357	91	108	186	39	46
	w	107	34	40	63	14	17	44	20	23
	i	650	164	194	420	105	125	230	59	69
Hütten- und Gießereiwesen	m	516	80	101	364	45	62	152	35	39
	w	141	26	28	87	18	18	54	8	10
	i	657	106	129	451	63	80	206	43	49
Markscheidewesen	m	25	4	5	24	4	4	1	-	1
	w	21	5	6	19	4	5	2	1	1
	i	46	9	11	43	8	9	3	1	2
Studienbereich zusammen	m	1 110	215	265	771	141	179	339	74	86
	w	297	66	76	197	37	42	100	29	34
	i	1 407	281	341	968	178	221	439	103	120
Maschinenbau/Verfahrenstechnik (STB)										
Abfallwirtschaft	m	98	18	22	87	14	17	11	4	5
	w	75	12	17	59	10	11	16	2	6
	i	173	30	39	146	24	28	27	6	11
Chemie-Ingenieurwesen/Chemietechnik	m	2 295	590	676	1 818	499	567	477	91	109
	w	1 140	317	324	835	227	252	305	90	72
	i	3 435	907	1 000	2 653	726	819	782	181	181
Druck- und Reproduktionstechnik	m	328	49	79	295	46	71	33	3	8
	w	193	41	61	185	41	58	8	-	3
	i	521	90	140	480	87	129	41	3	11
Energietechnik (ohne Elektrotechnik)	m	703	154	180	555	116	139	148	38	41
	w	189	47	47	137	26	29	52	21	18
	i	892	201	227	692	142	168	200	59	59
Fertigungs-/Produktionstechnik	m	646	90	113	412	50	64	234	40	49
	w	148	17	18	81	5	7	67	12	11
	i	794	107	131	493	55	71	301	52	60
Gesundheitstechnik	m	113	27	34	47	11	16	66	16	18
	w	76	11	19	50	6	14	26	5	5
	i	189	38	53	97	17	30	92	21	23

Wintersemester 2006/2007

2 Studierende und Studienanfänger/-innen nach Hochschularten, Fächergruppen, Studienbereichen und 1. Studienfach

Fächergruppe ----- Studienbereich ----- Studienfach	Ge- schl.	Insgesamt			Deutsche Studierende			Ausländische Studierende		
		insgesamt	und zwar im ersten		zusammen	und zwar im ersten		zusammen	und zwar im ersten	
			Hochschul- semester	Fach- semester		Hochschul- semester	Fach- semester		Hochschul- semester	Fach- semester
Universitäten										
Glastechnik/Keramik	m	47	12	11	35	4	4	12	8	7
	w	66	13	14	57	10	12	9	3	2
	i	113	25	25	92	14	16	21	11	9
Holz-/Fasertechnik	m	135	10	20	133	10	20	2	-	-
	w	55	1	14	53	1	14	2	-	-
	i	190	11	34	186	11	34	4	-	-
Kerntechnik/Kernverfahrenstechnik	m	16	-	6	5	-	1	11	-	5
	w	2	-	-	1	-	-	1	-	-
	i	18	-	6	6	-	1	12	-	5
Kunststofftechnik	m	25	12	13	19	10	11	6	2	2
	w	6	-	-	3	-	-	3	-	-
	i	31	12	13	22	10	11	9	2	2
Maschinenbau/-wesen	m	33 941	6 696	7 589	28 242	5 564	6 404	5 699	1 132	1 185
	w	3 920	842	974	2 843	586	696	1 077	256	278
	i	37 861	7 538	8 563	31 085	6 150	7 100	6 776	1 388	1 463
Metalltechnik	m	598	57	102	591	56	100	7	1	2
	w	101	10	15	100	10	15	1	-	-
	i	699	67	117	691	66	115	8	1	2
Physikalische Technik	m	788	159	187	721	145	171	67	14	16
	w	140	33	37	120	29	33	20	4	4
	i	928	192	224	841	174	204	87	18	20
Technische Kybernetik	m	349	54	55	334	50	51	15	4	4
	w	43	10	10	32	6	6	11	4	4
	i	392	64	65	366	56	57	26	8	8
Textil- und Bekleidungstechnik/-gewerbe	m	2	1	1	1	1	1	1	-	-
	w	45	1	3	42	1	2	3	-	1
	i	47	2	4	43	2	3	4	-	1
Umwelttechnik (einschl. Recycling)	m	1 607	288	398	1 344	239	327	263	49	71
	w	934	160	236	702	125	188	232	35	48
	i	2 541	448	634	2 046	364	515	495	84	119
Verfahrenstechnik	m	1 063	209	261	885	177	221	178	32	40
	w	503	117	144	411	87	111	92	30	33
	i	1 566	326	405	1 296	264	332	270	62	73
Werkstoffwissenschaften	m	2 299	454	606	1 896	355	485	403	99	121
	w	765	128	167	567	87	124	198	41	43
	i	3 064	582	773	2 463	442	609	601	140	164
Studienbereich zusammen	m	45 053	8 880	10 353	37 420	7 347	8 670	7 633	1 533	1 683
	w	8 401	1 760	2 100	6 278	1 257	1 572	2 123	503	528
	i	53 454	10 640	12 453	43 698	8 604	10 242	9 756	2 036	2 211
Elektrotechnik (STB)										
Elektr. Energietechnik	m	103	37	43	31	13	16	72	24	27
	w	12	3	3	4	1	1	8	2	2
	i	115	40	46	35	14	17	80	26	29
Elektrotechnik/Elektronik	m	20 452	3 295	4 019	14 433	2 232	2 831	6 019	1 063	1 188
	w	2 199	429	494	1 039	191	252	1 160	238	242
	i	22 651	3 724	4 513	15 472	2 423	3 083	7 179	1 301	1 430
Mikroelektronik	m	43	1	3	9	-	2	34	1	1
	w	2	-	-	-	-	-	2	-	-
	i	45	1	3	9	-	2	36	1	1
Mikrosystemtechnik	m	744	141	195	624	121	161	120	20	34
	w	78	18	24	54	16	20	24	2	4
	i	822	159	219	678	137	181	144	22	38
Nachrichten-/Informationstechnik	m	3 279	433	626	2 234	327	456	1 045	106	170
	w	646	95	139	342	54	80	304	41	59
	i	3 925	528	765	2 576	381	536	1 349	147	229
Studienbereich zusammen	m	24 621	3 907	4 886	17 331	2 693	3 466	7 290	1 214	1 420
	w	2 937	545	660	1 439	262	353	1 498	283	307
	i	27 558	4 452	5 546	18 770	2 955	3 819	8 788	1 497	1 727

Wintersemester 2006/2007

2 Studierende und Studienanfänger/-innen nach Hochschularten, Fächergruppen, Studienbereichen und 1. Studienfach

Fächergruppe ----- Studienbereich ----- Studienfach	Ge- schl.	Insgesamt			Deutsche Studierende			Ausländische Studierende		
		insgesamt	und zwar im ersten		zusammen	und zwar im ersten		zusammen	und zwar im ersten	
			Hochschul- semester	Fach- semester		Hochschul- semester	Fach- semester		Hochschul- semester	Fach- semester
Universitäten										
Verkehrstechnik, Nautik (STB)										
Fahrzeugtechnik	m	2 031	585	645	1 697	502	567	334	83	78
	w	116	37	36	81	29	30	35	8	6
	i	2 147	622	681	1 778	531	597	369	91	84
Luft- und Raumfahrttechnik	m	2 431	577	597	2 164	484	508	267	93	89
	w	291	67	70	250	53	56	41	14	14
	i	2 722	644	667	2 414	537	564	308	107	103
Schiffbau/Schiffstechnik	m	186	52	59	159	47	52	27	5	7
	w	28	8	8	24	7	7	4	1	1
	i	214	60	67	183	54	59	31	6	8
Verkehrswesen	m	772	143	242	734	134	227	38	9	15
	w	180	51	64	167	47	56	13	4	8
	i	952	194	306	901	181	283	51	13	23
Studienbereich zusammen	m	5 420	1 357	1 543	4 754	1 167	1 354	666	190	189
	w	615	163	178	522	136	149	93	27	29
	i	6 035	1 520	1 721	5 276	1 303	1 503	759	217	218
Architektur, Innenarchitektur (STB)										
Architektur	m	7 591	914	1 205	6 247	589	901	1 344	325	304
	w	8 020	1 268	1 488	6 403	840	1 092	1 617	428	396
	i	15 611	2 182	2 693	12 650	1 429	1 993	2 961	753	700
Studienbereich zusammen	m	7 591	914	1 205	6 247	589	901	1 344	325	304
	w	8 020	1 268	1 488	6 403	840	1 092	1 617	428	396
	i	15 611	2 182	2 693	12 650	1 429	1 993	2 961	753	700
Raumplanung (STB)										
Raumplanung	m	1 936	250	369	1 758	201	310	178	49	59
	w	1 508	238	311	1 312	182	251	196	56	60
	i	3 444	488	680	3 070	383	561	374	105	119
Umweltschutz	m	1 481	176	293	1 156	127	228	325	49	65
	w	1 188	174	283	970	131	225	218	43	58
	i	2 669	350	576	2 126	258	453	543	92	123
Studienbereich zusammen	m	3 417	426	662	2 914	328	538	503	98	124
	w	2 696	412	594	2 282	313	476	414	99	118
	i	6 113	838	1 256	5 196	641	1 014	917	197	242
Bauingenieurwesen (STB)										
Bauingenieurwesen/Ingenieurbau	m	9 623	1 668	2 109	7 514	1 214	1 632	2 109	454	477
	w	3 687	708	914	3 009	544	749	678	164	165
	i	13 310	2 376	3 023	10 523	1 758	2 381	2 787	618	642
Holzbau	m	58	6	13	58	6	13	-	-	-
	w	22	6	9	22	6	9	-	-	-
	i	80	12	22	80	12	22	-	-	-
Wasserbau	m	157	28	33	140	18	23	17	10	10
	w	68	13	14	61	10	11	7	3	3
	i	225	41	47	201	28	34	24	13	13
Wasserwirtschaft	m	322	51	68	272	38	54	50	13	14
	w	244	33	42	202	26	32	42	7	10
	i	566	84	110	474	64	86	92	20	24
Studienbereich zusammen	m	10 160	1 753	2 223	7 984	1 276	1 722	2 176	477	501
	w	4 021	760	979	3 294	586	801	727	174	178
	i	14 181	2 513	3 202	11 278	1 862	2 523	2 903	651	679
Vermessungswesen (STB)										
Kartographie	m	113	31	51	111	31	51	2	-	-
	w	96	21	30	94	21	29	2	-	1
	i	209	52	81	205	52	80	4	-	1
Vermessungswesen (Geodäsie)	m	1 070	208	290	900	156	225	170	52	65
	w	438	76	100	341	49	69	97	27	31
	i	1 508	284	390	1 241	205	294	267	79	96

Wintersemester 2006/2007

2 Studierende und Studienanfänger/-innen nach Hochschularten, Fächergruppen, Studienbereichen und 1. Studienfach

Fächergruppe ----- Studienbereich ----- Studienfach	Ge- schl.	Insgesamt			Deutsche Studierende			Ausländische Studierende		
		insgesamt	und zwar im ersten		zusammen	und zwar im ersten		zusammen	und zwar im ersten	
			Hochschul- semester	Fach- semester		Hochschul- semester	Fach- semester		Hochschul- semester	Fach- semester
Universitäten										
Studienbereich zusammen	m	1 183	239	341	1 011	187	276	172	52	65
	w	534	97	130	435	70	98	99	27	32
	i	1 717	336	471	1 446	257	374	271	79	97
Ingenieurwissenschaften zusammen	m	104 450	18 855	22 955	83 470	14 706	18 354	20 980	4 149	4 601
	w	28 887	5 371	6 598	21 980	3 738	4 905	6 907	1 633	1 693
	i	133 337	24 226	29 553	105 450	18 444	23 259	27 887	5 782	6 294
Kunst, Kunstwissenschaft										
Kunst, Kunstwissenschaft allgemein (STB)										
Interdisziplin. Studien (Schwerpunkt Kunst, Kunstwissenschaft)										
	m	30	6	9	29	5	8	1	1	1
	w	208	39	79	191	36	72	17	3	7
	i	238	45	88	220	41	80	18	4	8
Kunsterziehung										
	m	561	42	83	535	38	78	26	4	5
	w	3 005	193	378	2 845	180	358	160	13	20
	i	3 566	235	461	3 380	218	436	186	17	25
Kunstgeschichte, Kunstwissenschaft										
	m	2 043	205	336	1 842	170	294	201	35	42
	w	9 075	1 193	1 619	7 968	985	1 412	1 107	208	207
	i	11 118	1 398	1 955	9 810	1 155	1 706	1 308	243	249
Restaurierungskunde										
	m	61	2	23	53	1	21	8	1	2
	w	131	13	34	113	10	27	18	3	7
	i	192	15	57	166	11	48	26	4	9
Studienbereich zusammen	m	2 695	255	451	2 459	214	401	236	41	50
	w	12 419	1 438	2 110	11 117	1 211	1 869	1 302	227	241
	i	15 114	1 693	2 561	13 576	1 425	2 270	1 538	268	291
Bildende Kunst (STB)										
Bildende Kunst/Graphik										
	m	213	37	33	151	18	22	62	19	11
	w	399	54	69	326	27	47	73	27	22
	i	612	91	102	477	45	69	135	46	33
Studienbereich zusammen	m	213	37	33	151	18	22	62	19	11
	w	399	54	69	326	27	47	73	27	22
	i	612	91	102	477	45	69	135	46	33
Gestaltung (STB)										
Angewandte Kunst										
	m	169	20	30	162	19	29	7	1	1
	w	424	60	79	406	60	78	18	-	1
	i	593	80	109	568	79	107	25	1	2
Graphikdesign/Kommuni- kationsgestaltung										
	m	720	80	132	660	72	123	60	8	9
	w	808	100	139	720	87	125	88	13	14
	i	1 528	180	271	1 380	159	248	148	21	23
Industriedesign/ Produktgestaltung										
	m	351	47	48	293	27	34	58	20	14
	w	272	36	44	228	26	34	44	10	10
	i	623	83	92	521	53	68	102	30	24
Textilgestaltung										
	m	15	1	2	10	1	2	5	-	-
	w	392	36	50	348	34	47	44	2	3
	i	407	37	52	358	35	49	49	2	3
Werkerziehung										
	m	32	1	3	31	1	3	1	-	-
	w	73	4	7	71	3	6	2	1	1
	i	105	5	10	102	4	9	3	1	1
Studienbereich zusammen	m	1 287	149	215	1 156	120	191	131	29	24
	w	1 969	236	319	1 773	210	290	196	26	29
	i	3 256	385	534	2 929	330	481	327	55	53
Darstellende Kunst, Film und Fernsehen, Theaterwissenschaft (STB)										
Darstellende Kunst/Bühnenkunst/Regie										
	m	70	9	10	69	9	10	1	-	-
	w	155	13	23	149	13	23	6	-	-
	i	225	22	33	218	22	33	7	-	-

Wintersemester 2006/2007

2 Studierende und Studienanfänger/-innen nach Hochschularten, Fächergruppen, Studienbereichen und 1. Studienfach

Fächergruppe ----- Studienbereich ----- Studienfach	Ge- schl.	Insgesamt			Deutsche Studierende			Ausländische Studierende		
		insgesamt	und zwar im ersten		zusammen	und zwar im ersten		zusammen	und zwar im ersten	
			Hochschul- semester	Fach- semester		Hochschul- semester	Fach- semester		Hochschul- semester	Fach- semester
Universitäten										
Film und Fernsehen	m	328	26	41	297	16	35	31	10	6
	w	373	32	48	319	15	38	54	17	10
	i	701	58	89	616	31	73	85	27	16
Theaterwissenschaft	m	789	97	136	726	82	120	63	15	16
	w	2 177	304	381	1 939	259	330	238	45	51
	i	2 966	401	517	2 665	341	450	301	60	67
Studienbereich zusammen	m	1 187	132	187	1 092	107	165	95	25	22
	w	2 705	349	452	2 407	287	391	298	62	61
	i	3 892	481	639	3 499	394	556	393	87	83
Musik, Musikwissenschaft (STB)										
Gesang	m	23	-	-	14	-	-	9	-	-
	w	47	1	6	39	-	5	8	1	1
	i	70	1	6	53	-	5	17	1	1
Instrumentalmusik	m	27	-	-	7	-	-	20	-	-
	w	80	9	6	18	-	1	62	9	5
	i	107	9	6	25	-	1	82	9	5
Jazz und Populärmusik	m	160	21	44	157	20	42	3	1	2
	w	55	9	11	52	9	11	3	-	-
	i	215	30	55	209	29	53	6	1	2
Kirchenmusik	m	24	5	9	24	5	9	-	-	-
	w	15	2	4	11	1	3	4	1	1
	i	39	7	13	35	6	12	4	1	1
Musikerziehung	m	1 093	68	117	1 029	62	110	64	6	7
	w	1 822	135	211	1 662	118	195	160	17	16
	i	2 915	203	328	2 691	180	305	224	23	23
Musikwissenschaft/-geschichte	m	2 102	255	350	1 888	218	313	214	37	37
	w	2 269	338	429	1 826	264	362	443	74	67
	i	4 371	593	779	3 714	482	675	657	111	104
Orchestermusik	m	19	1	-	7	-	-	12	1	-
	w	39	5	2	17	1	1	22	4	1
	i	58	6	2	24	1	1	34	5	1
Studienbereich zusammen	m	3 448	350	520	3 126	305	474	322	45	46
	w	4 327	499	669	3 625	393	578	702	106	91
	i	7 775	849	1 189	6 751	698	1 052	1 024	151	137
Kunst, Kunstwissenschaft zusammen	m	8 830	923	1 406	7 984	764	1 253	846	159	153
	w	21 819	2 576	3 619	19 248	2 128	3 175	2 571	448	444
	i	30 649	3 499	5 025	27 232	2 892	4 428	3 417	607	597
Außerhalb der Studienbereichsgliederung										
Außerhalb der Studienbereichsgliederung (STB)										
Sonstige Fächer	m	243	47	59	144	15	23	99	32	36
	w	300	82	92	176	23	28	124	59	64
	i	543	129	151	320	38	51	223	91	100
Studienbereich zusammen	m	243	47	59	144	15	23	99	32	36
	w	300	82	92	176	23	28	124	59	64
	i	543	129	151	320	38	51	223	91	100
Außerhalb der Studienbereichsgliederung zusammen	m	243	47	59	144	15	23	99	32	36
	w	300	82	92	176	23	28	124	59	64
	i	543	129	151	320	38	51	223	91	100
Hochschulart insgesamt	m	658 902	87 413	117 695	575 454	71 988	100 269	83 448	15 425	17 426
	w	694 083	101 180	130 064	599 431	82 001	109 686	94 652	19 179	20 378
	i	1 352 985	188 593	247 759	1 174 885	153 989	209 955	178 100	34 604	37 804

Wintersemester 2006/2007

2 Studierende und Studienanfänger/-innen nach Hochschularten, Fächergruppen, Studienbereichen und 1. Studienfach

Fächergruppe ----- Studienbereich ----- Studienfach	Ge- schl.	Insgesamt			Deutsche Studierende			Ausländische Studierende		
		insgesamt	und zwar im ersten		zusammen	und zwar im ersten		zusammen	und zwar im ersten	
			Hochschul- semester	Fach- semester		Hochschul- semester	Fach- semester		Hochschul- semester	Fach- semester

Pädagogische Hochschulen

Sprach- und Kulturwissenschaften

Sprach- und Kulturwissenschaften allgemein (STB)

Interdisziplin. Studien
(Schwerpunkt Sprach-
und Kulturwissenschaften)

m	13	1	4	11	-	3	2	1	1
w	65	2	21	55	-	17	10	2	4
i	78	3	25	66	-	20	12	3	5

Lernbereich Sprach- und
Kulturwissenschaften

w	1	-	-	1	-	-	-	-	-
i	1	-	-	1	-	-	-	-	-

Studienbereich zusammen

m	13	1	4	11	-	3	2	1	1
w	66	2	21	56	-	17	10	2	4
i	79	3	25	67	-	20	12	3	5

Evangelische Theologie, -Religionslehre (STB)

Evang. Theologie,
-Religionslehre

m	18	1	5	18	1	5	-	-	-
w	135	16	28	133	16	27	2	-	1
i	153	17	33	151	17	32	2	-	1

Studienbereich zusammen

m	18	1	5	18	1	5	-	-	-
w	135	16	28	133	16	27	2	-	1
i	153	17	33	151	17	32	2	-	1

Katholische Theologie, -Religionslehre (STB)

Katholische Theologie,
-Religionslehre

m	24	2	5	24	2	5	-	-	-
w	151	18	33	148	18	32	3	-	1
i	175	20	38	172	20	37	3	-	1

Studienbereich zusammen

m	24	2	5	24	2	5	-	-	-
w	151	18	33	148	18	32	3	-	1
i	175	20	38	172	20	37	3	-	1

Philosophie (STB)

Philosophie

w	1	-	1	1	-	1	-	-	-
i	1	-	1	1	-	1	-	-	-

Studienbereich zusammen

w	1	-	1	1	-	1	-	-	-
i	1	-	1	1	-	1	-	-	-

Geschichte (STB)

Geschichte

m	182	24	44	175	22	40	7	2	4
w	390	62	83	367	60	79	23	2	4
i	572	86	127	542	82	119	30	4	8

Studienbereich zusammen

m	182	24	44	175	22	40	7	2	4
w	390	62	83	367	60	79	23	2	4
i	572	86	127	542	82	119	30	4	8

Germanistik (Deutsch, germanische Sprachen
ohne Anglistik) (STB)

Germanistik/Deutsch

m	1 014	142	196	959	114	165	55	28	31
w	5 670	933	1 124	5 339	778	955	331	155	169
i	6 684	1 075	1 320	6 298	892	1 120	386	183	200

Studienbereich zusammen

m	1 014	142	196	959	114	165	55	28	31
w	5 670	933	1 124	5 339	778	955	331	155	169
i	6 684	1 075	1 320	6 298	892	1 120	386	183	200

Anglistik, Amerikanistik (STB)

Anglistik/Englisch

m	409	32	51	397	27	47	12	5	4
w	1 627	239	340	1 563	223	320	64	16	20
i	2 036	271	391	1 960	250	367	76	21	24

Wintersemester 2006/2007

2 Studierende und Studienanfänger/-innen nach Hochschularten, Fächergruppen, Studienbereichen und 1. Studienfach

Fächergruppe ----- Studienbereich ----- Studienfach	Ge- schl.	Insgesamt			Deutsche Studierende			Ausländische Studierende		
		insgesamt	und zwar im ersten		zusammen	und zwar im ersten		zusammen	und zwar im ersten	
			Hochschul- semester	Fach- semester		Hochschul- semester	Fach- semester		Hochschul- semester	Fach- semester
Pädagogische Hochschulen										
Studienbereich zusammen	m	409	32	51	397	27	47	12	5	4
	w	1 627	239	340	1 563	223	320	64	16	20
	i	2 036	271	391	1 960	250	367	76	21	24
Romanistik (STB)										
Französisch	m	40	8	15	35	7	12	5	1	3
	w	419	75	105	393	71	100	26	4	5
	i	459	83	120	428	78	112	31	5	8
Studienbereich zusammen	m	40	8	15	35	7	12	5	1	3
	w	419	75	105	393	71	100	26	4	5
	i	459	83	120	428	78	112	31	5	8
Psychologie (STB)										
Psychologie	m	1	-	-	1	-	-	-	-	-
	w	4	-	1	4	-	1	-	-	-
	i	5	-	1	5	-	1	-	-	-
Studienbereich zusammen	m	1	-	-	1	-	-	-	-	-
	w	4	-	1	4	-	1	-	-	-
	i	5	-	1	5	-	1	-	-	-
Erziehungswissenschaften (STB)										
Ausländerpädagogik	m	7	-	6	7	-	6	-	-	-
	w	102	-	77	97	-	75	5	-	2
	i	109	-	83	104	-	81	5	-	2
Berufspädagogik	m	85	29	40	82	28	38	3	1	2
	w	6	2	2	6	2	2	-	-	-
	i	91	31	42	88	30	40	3	1	2
Erwachsenenbildung und außerschulische Jugendbildung	m	111	5	15	104	5	14	7	-	1
	w	359	40	68	320	37	62	39	3	6
	i	470	45	83	424	42	76	46	3	7
Erziehungswissenschaft (Pädagogik)	m	207	32	90	188	27	82	19	5	8
	w	592	36	298	552	25	281	40	11	17
	i	799	68	388	740	52	363	59	16	25
Schulpädagogik	m	52	2	11	48	-	9	4	2	2
	w	145	3	44	132	-	40	13	3	4
	i	197	5	55	180	-	49	17	5	6
Studienbereich zusammen	m	462	68	162	429	60	149	33	8	13
	w	1 204	81	489	1 107	64	460	97	17	29
	i	1 666	149	651	1 536	124	609	130	25	42
Sonderpädagogik (STB)										
Blinden-/Sehbehindertenpädagogik	m	1	-	-	1	-	-	-	-	-
	w	17	-	-	17	-	-	-	-	-
	i	18	-	-	18	-	-	-	-	-
Gehörlosen-/Schwerhörigenpädagogik	m	7	-	-	7	-	-	-	-	-
	w	5	-	1	5	-	1	-	-	-
	i	12	-	1	12	-	1	-	-	-
Geistigbehindertenpädagogik/ Prakt.-Bildbaren-Pädagogik	m	3	-	1	3	-	1	-	-	-
	w	25	-	3	24	-	3	1	-	-
	i	28	-	4	27	-	4	1	-	-
Körperbehindertenpädagogik	m	3	-	-	3	-	-	-	-	-
	w	8	-	1	8	-	1	-	-	-
	i	11	-	1	11	-	1	-	-	-
Lernbehindertenpädagogik	m	11	-	2	11	-	2	-	-	-
	w	36	-	7	36	-	7	-	-	-
	i	47	-	9	47	-	9	-	-	-
Sonderpädagogik	m	13	-	4	12	-	4	1	-	-
	w	91	-	9	88	-	9	3	-	-
	i	104	-	13	100	-	13	4	-	-

Wintersemester 2006/2007

2 Studierende und Studienanfänger/-innen nach Hochschularten, Fächergruppen, Studienbereichen und 1. Studienfach

Fächergruppe ----- Studienbereich ----- Studienfach	Ge- schl.	Insgesamt			Deutsche Studierende			Ausländische Studierende		
		insgesamt	und zwar im ersten		zusammen	und zwar im ersten		zusammen	und zwar im ersten	
			Hochschul- semester	Fach- semester		Hochschul- semester	Fach- semester		Hochschul- semester	Fach- semester
Pädagogische Hochschulen										
Sprachheilpädagogik/Logopädie	m	1	-	-	1	-	-	-	-	-
	w	28	-	7	28	-	7	-	-	-
	i	29	-	7	29	-	7	-	-	-
Verhaltensgestörtenpädagogik	m	9	-	4	9	-	4	-	-	-
	w	9	1	2	8	-	1	1	1	1
	i	18	1	6	17	-	5	1	1	1
Studienbereich zusammen	m	48	-	11	47	-	11	1	-	-
	w	219	1	30	214	-	29	5	1	1
	i	267	1	41	261	-	40	6	1	1
Sprach- und Kulturwissenschaften zusammen	m	2 211	278	493	2 096	233	437	115	45	56
	w	9 886	1 427	2 255	9 325	1 230	2 021	561	197	234
	i	12 097	1 705	2 748	11 421	1 463	2 458	676	242	290
Sport										
Sport, Sportwissenschaft (STB)										
Sportpädagogik	m	727	120	163	705	117	159	22	3	4
	w	1 240	201	243	1 217	195	236	23	6	7
	i	1 967	321	406	1 922	312	395	45	9	11
Studienbereich zusammen	m	727	120	163	705	117	159	22	3	4
	w	1 240	201	243	1 217	195	236	23	6	7
	i	1 967	321	406	1 922	312	395	45	9	11
Sport zusammen	m	727	120	163	705	117	159	22	3	4
	w	1 240	201	243	1 217	195	236	23	6	7
	i	1 967	321	406	1 922	312	395	45	9	11
Rechts-, Wirtschafts- und Sozialwissenschaften										
Wirtschafts- und Gesellschaftslehre allgemein (STB)										
Lernbereich Gesellschaftslehre	m	50	3	10	46	3	9	4	-	1
	w	73	12	15	69	11	14	4	1	1
	i	123	15	25	115	14	23	8	1	2
Studienbereich zusammen	m	50	3	10	46	3	9	4	-	1
	w	73	12	15	69	11	14	4	1	1
	i	123	15	25	115	14	23	8	1	2
Politikwissenschaften (STB)										
Politikwissenschaft/Politologie	m	24	2	4	23	2	4	1	-	-
	w	37	1	14	34	1	13	3	-	1
	i	61	3	18	57	3	17	4	-	1
Studienbereich zusammen	m	24	2	4	23	2	4	1	-	-
	w	37	1	14	34	1	13	3	-	1
	i	61	3	18	57	3	17	4	-	1
Sozialwesen (STB)										
Sozialpädagogik	m	46	3	7	37	-	4	9	3	3
	w	188	11	15	156	1	5	32	10	10
	i	234	14	22	193	1	9	41	13	13
Studienbereich zusammen	m	46	3	7	37	-	4	9	3	3
	w	188	11	15	156	1	5	32	10	10
	i	234	14	22	193	1	9	41	13	13
Rechts-, Wirtschafts- und Sozialwissenschaften zusammen	m	120	8	21	106	5	17	14	3	4
	w	298	24	44	259	13	32	39	11	12
	i	418	32	65	365	18	49	53	14	16

Wintersemester 2006/2007

2 Studierende und Studienanfänger/-innen nach Hochschularten, Fächergruppen, Studienbereichen und 1. Studienfach

Fächergruppe ----- Studienbereich ----- Studienfach	Ge- schl.	Insgesamt			Deutsche Studierende			Ausländische Studierende		
		insgesamt	und zwar im ersten		zusammen	und zwar im ersten		zusammen	und zwar im ersten	
			Hochschul- semester	Fach- semester		Hochschul- semester	Fach- semester		Hochschul- semester	Fach- semester

Pädagogische Hochschulen

Mathematik, Naturwissenschaften

Mathematik, Naturwissenschaften allgemein (STB)

Interdisziplin. Studien
(Schwerpunkt Natur-
wissenschaften)

m	5	-	-	5	-	-	-	-	-	-
w	18	-	-	18	-	-	-	-	-	-
i	23	-	-	23	-	-	-	-	-	-

Lernbereich Naturwissen-
schaft/Sachunterricht

m	22	-	-	21	-	-	1	-	-	-
w	104	-	1	103	-	1	1	-	-	-
i	126	-	1	124	-	1	2	-	-	-

Studienbereich zusammen

m	27	-	-	26	-	-	1	-	-	-
w	122	-	1	121	-	1	1	-	-	-
i	149	-	1	147	-	1	2	-	-	-

Mathematik (STB)

Mathematik

m	709	70	118	684	67	112	25	3	6	
w	2 199	418	504	2 121	399	479	78	19	25	
i	2 908	488	622	2 805	466	591	103	22	31	

Studienbereich zusammen

m	709	70	118	684	67	112	25	3	6	
w	2 199	418	504	2 121	399	479	78	19	25	
i	2 908	488	622	2 805	466	591	103	22	31	

Informatik (STB)

Informatik

m	9	-	6	9	-	6	-	-	-	-
w	13	-	7	13	-	7	-	-	-	-
i	22	-	13	22	-	13	-	-	-	-

Studienbereich zusammen

m	9	-	6	9	-	6	-	-	-	-
w	13	-	7	13	-	7	-	-	-	-
i	22	-	13	22	-	13	-	-	-	-

Physik, Astronomie (STB)

Physik

m	56	2	9	55	2	9	1	-	-	-
w	55	6	33	54	6	33	1	-	-	-
i	111	8	42	109	8	42	2	-	-	-

Studienbereich zusammen

m	56	2	9	55	2	9	1	-	-	-
w	55	6	33	54	6	33	1	-	-	-
i	111	8	42	109	8	42	2	-	-	-

Chemie (STB)

Chemie

m	53	3	9	51	3	9	2	-	-	-
w	138	21	38	132	21	36	6	-	2	-
i	191	24	47	183	24	45	8	-	2	-

Studienbereich zusammen

m	53	3	9	51	3	9	2	-	-	-
w	138	21	38	132	21	36	6	-	2	-
i	191	24	47	183	24	45	8	-	2	-

Biologie (STB)

Biologie

m	130	18	34	129	18	34	1	-	-	-
w	926	139	178	907	139	175	19	-	3	-
i	1 056	157	212	1 036	157	209	20	-	3	-

Studienbereich zusammen

m	130	18	34	129	18	34	1	-	-	-
w	926	139	178	907	139	175	19	-	3	-
i	1 056	157	212	1 036	157	209	20	-	3	-

Wintersemester 2006/2007

2 Studierende und Studienanfänger/-innen nach Hochschularten, Fächergruppen, Studienbereichen und 1. Studienfach

Fächergruppe ----- Studienbereich ----- Studienfach	Ge- schl.	Insgesamt			Deutsche Studierende			Ausländische Studierende		
		insgesamt	und zwar im ersten		zusammen	und zwar im ersten		zusammen	und zwar im ersten	
			Hochschul- semester	Fach- semester		Hochschul- semester	Fach- semester		Hochschul- semester	Fach- semester
Pädagogische Hochschulen										
Geographie (STB)										
Geographie/Erdkunde	m	137	16	33	135	16	33	2	-	-
	w	425	70	99	405	69	95	20	1	4
	i	562	86	132	540	85	128	22	1	4
Studienbereich zusammen	m	137	16	33	135	16	33	2	-	-
	w	425	70	99	405	69	95	20	1	4
	i	562	86	132	540	85	128	22	1	4
Mathematik, Naturwissenschaften zusammen	m	1 121	109	209	1 089	106	203	32	3	6
	w	3 878	654	860	3 753	634	826	125	20	34
	i	4 999	763	1 069	4 842	740	1 029	157	23	40
Agrar-, Forst- und Ernährungswissenschaften										
Ernährungs- und Haushaltswissenschaften (STB)										
Haushalts- und Ernährungswissenschaft	w	3	-	1	3	-	1	-	-	-
	i	3	-	1	3	-	1	-	-	-
Studienbereich zusammen	w	3	-	1	3	-	1	-	-	-
	i	3	-	1	3	-	1	-	-	-
Agrar-, Forst- und Ernährungswissenschaften zusammen	w	3	-	1	3	-	1	-	-	-
	i	3	-	1	3	-	1	-	-	-
Ingenieurwissenschaften										
Ingenieurwesen allgemein (STB)										
Lernbereich Technik	m	227	36	51	224	35	49	3	1	2
	w	65	14	21	65	14	21	-	-	-
	i	292	50	72	289	49	70	3	1	2
Studienbereich zusammen	m	227	36	51	224	35	49	3	1	2
	w	65	14	21	65	14	21	-	-	-
	i	292	50	72	289	49	70	3	1	2
Ingenieurwissenschaften zusammen	m	227	36	51	224	35	49	3	1	2
	w	65	14	21	65	14	21	-	-	-
	i	292	50	72	289	49	70	3	1	2
Kunst, Kunstwissenschaft										
Kunst, Kunstwissenschaft allgemein (STB)										
Interdisziplin. Studien (Schwerpunkt Kunst, Kunstwissenschaft)	m	20	-	-	19	-	-	1	-	-
	w	108	-	-	107	-	-	1	-	-
	i	128	-	-	126	-	-	2	-	-
Kunsterziehung	m	72	9	15	68	9	15	4	-	-
	w	787	139	166	778	138	165	9	1	1
	i	859	148	181	846	147	180	13	1	1
Studienbereich zusammen	m	92	9	15	87	9	15	5	-	-
	w	895	139	166	885	138	165	10	1	1
	i	987	148	181	972	147	180	15	1	1
Gestaltung (STB)										
Textilgestaltung	m	4	-	-	4	-	-	-	-	-
	w	383	51	75	367	48	71	16	3	4
	i	387	51	75	371	48	71	16	3	4
Studienbereich zusammen	m	4	-	-	4	-	-	-	-	-
	w	383	51	75	367	48	71	16	3	4
	i	387	51	75	371	48	71	16	3	4
Musik, Musikwissenschaft (STB)										
Musikerziehung	m	139	16	23	137	16	23	2	-	-
	w	580	99	120	570	97	118	10	2	2
	i	719	115	143	707	113	141	12	2	2

Wintersemester 2006/2007

2 Studierende und Studienanfänger/-innen nach Hochschularten, Fächergruppen, Studienbereichen und 1. Studienfach

Fächergruppe ----- Studienbereich ----- Studienfach	Ge- schl.	Insgesamt			Deutsche Studierende			Ausländische Studierende		
		insgesamt	und zwar im ersten		zusammen	und zwar im ersten		zusammen	und zwar im ersten	
			Hochschul- semester	Fach- semester		Hochschul- semester	Fach- semester		Hochschul- semester	Fach- semester

Pädagogische Hochschulen

Studienbereich zusammen	m	139	16	23	137	16	23	2	-	-
	w	580	99	120	570	97	118	10	2	2
	i	719	115	143	707	113	141	12	2	2
Kunst, Kunstwissenschaft zusammen	m	235	25	38	228	25	38	7	-	-
	w	1 858	289	361	1 822	283	354	36	6	7
	i	2 093	314	399	2 050	308	392	43	6	7
Hochschulart insgesamt	m	4 641	576	975	4 448	521	903	193	55	72
	w	17 228	2 609	3 785	16 444	2 369	3 491	784	240	294
	i	21 869	3 185	4 760	20 892	2 890	4 394	977	295	366

Theologische Hochschulen

Sprach- und Kulturwissenschaften

Evangelische Theologie, -Religionslehre (STB)

Evang. Theologie, -Religionslehre	m	392	69	79	323	63	73	69	6	6
	w	497	81	131	468	75	128	29	6	3
	i	889	150	210	791	138	201	98	12	9
Studienbereich zusammen	m	392	69	79	323	63	73	69	6	6
	w	497	81	131	468	75	128	29	6	3
	i	889	150	210	791	138	201	98	12	9

Katholische Theologie, -Religionslehre (STB)

Caritaswissenschaft	m	11	-	3	10	-	3	1	-	-
	w	5	-	1	4	-	1	1	-	-
	i	16	-	4	14	-	4	2	-	-
Kath. Religionspädagogik, kirchliche Bildungsarbeit	w	12	-	-	11	-	-	1	-	-
	i	12	-	-	11	-	-	1	-	-
Katholische Theologie, -Religionslehre	m	687	72	113	493	46	89	194	26	24
	w	306	29	53	266	25	51	40	4	2
	i	993	101	166	759	71	140	234	30	26
Studienbereich zusammen	m	698	72	116	503	46	92	195	26	24
	w	323	29	54	281	25	52	42	4	2
	i	1 021	101	170	784	71	144	237	30	26

Philosophie (STB)

Philosophie	m	217	30	56	176	25	51	41	5	5
	w	135	9	37	113	5	31	22	4	6
	i	352	39	93	289	30	82	63	9	11
Studienbereich zusammen	m	217	30	56	176	25	51	41	5	5
	w	135	9	37	113	5	31	22	4	6
	i	352	39	93	289	30	82	63	9	11

Geschichte (STB)

Geschichte	m	23	7	8	23	7	8	-	-	-
	w	24	8	8	23	7	8	1	1	-
	i	47	15	16	46	14	16	1	1	-
Studienbereich zusammen	m	23	7	8	23	7	8	-	-	-
	w	24	8	8	23	7	8	1	1	-
	i	47	15	16	46	14	16	1	1	-

Altphilologie (klassische Philologie),
Neugriechisch (STB)

Latein	m	4	-	-	4	-	-	-	-	-
	w	7	1	2	7	1	2	-	-	-
	i	11	1	2	11	1	2	-	-	-
Studienbereich zusammen	m	4	-	-	4	-	-	-	-	-
	w	7	1	2	7	1	2	-	-	-
	i	11	1	2	11	1	2	-	-	-

Wintersemester 2006/2007

2 Studierende und Studienanfänger/-innen nach Hochschularten, Fächergruppen, Studienbereichen und 1. Studienfach

Fächergruppe ----- Studienbereich ----- Studienfach	Geschl.	Insgesamt			Deutsche Studierende			Ausländische Studierende		
		insgesamt	und zwar im ersten		zusammen	und zwar im ersten		zusammen	und zwar im ersten	
			Hochschul-	Fach-		Hochschul-	Fach-		Hochschul-	Fach-
			semester		semester		semester		semester	
Theologische Hochschulen										
Germanistik (Deutsch, germanische Sprachen ohne Anglistik) (STB)										
Germanistik/Deutsch	m	13	1	1	12	1	1	1	-	-
	w	42	3	3	40	3	3	2	-	-
	i	55	4	4	52	4	4	3	-	-
Studienbereich zusammen	m	13	1	1	12	1	1	1	-	-
	w	42	3	3	40	3	3	2	-	-
	i	55	4	4	52	4	4	3	-	-
Anglistik, Amerikanistik (STB)										
Anglistik/Englisch	m	3	2	2	3	2	2	-	-	-
	w	20	3	3	20	3	3	-	-	-
	i	23	5	5	23	5	5	-	-	-
Studienbereich zusammen	m	3	2	2	3	2	2	-	-	-
	w	20	3	3	20	3	3	-	-	-
	i	23	5	5	23	5	5	-	-	-
Romanistik (STB)										
Französisch	w	8	2	2	8	2	2	-	-	-
	i	8	2	2	8	2	2	-	-	-
Italienisch	w	2	1	1	2	1	1	-	-	-
	i	2	1	1	2	1	1	-	-	-
Spanisch	w	3	1	1	3	1	1	-	-	-
	i	3	1	1	3	1	1	-	-	-
Studienbereich zusammen	w	13	4	4	13	4	4	-	-	-
	i	13	4	4	13	4	4	-	-	-
Slawistik, Baltistik, Finno-Ugristik (STB)										
Slawistik (Slaw. Philologie)	w	1	-	-	1	-	-	-	-	-
	i	1	-	-	1	-	-	-	-	-
Studienbereich zusammen	w	1	-	-	1	-	-	-	-	-
	i	1	-	-	1	-	-	-	-	-
Psychologie (STB)										
Psychologie	m	9	5	5	8	4	4	1	1	1
	w	5	-	-	4	-	-	1	-	-
	i	14	5	5	12	4	4	2	1	1
Studienbereich zusammen	m	9	5	5	8	4	4	1	1	1
	w	5	-	-	4	-	-	1	-	-
	i	14	5	5	12	4	4	2	1	1
Sprach- und Kulturwissenschaften zusammen	m	1 359	186	267	1 052	148	231	307	38	36
	w	1 067	138	242	970	123	231	97	15	11
	i	2 426	324	509	2 022	271	462	404	53	47
Rechts-, Wirtschafts- und Sozialwissenschaften										
Politikwissenschaften (STB)										
Politikwissenschaft/Politologie	m	2	-	-	2	-	-	-	-	-
	w	1	-	-	1	-	-	-	-	-
	i	3	-	-	3	-	-	-	-	-
Studienbereich zusammen	m	2	-	-	2	-	-	-	-	-
	w	1	-	-	1	-	-	-	-	-
	i	3	-	-	3	-	-	-	-	-
Sozialwissenschaften (STB)										
Sozialkunde	m	2	1	1	2	1	1	-	-	-
	w	3	-	-	3	-	-	-	-	-
	i	5	1	1	5	1	1	-	-	-
Sozialwissenschaft	m	10	1	1	4	1	1	6	-	-
	w	4	2	2	3	1	1	1	1	1
	i	14	3	3	7	2	2	7	1	1

Wintersemester 2006/2007

2 Studierende und Studienanfänger/-innen nach Hochschularten, Fächergruppen, Studienbereichen und 1. Studienfach

Fächergruppe ----- Studienbereich ----- Studienfach	Ge- schl.	Insgesamt			Deutsche Studierende			Ausländische Studierende		
		insgesamt	und zwar im ersten		zusammen	und zwar im ersten		zusammen	und zwar im ersten	
			Hochschul- semester	Fach- semester		Hochschul- semester	Fach- semester		Hochschul- semester	Fach- semester
Theologische Hochschulen										
Soziologie	m	1	-	-	1	-	-	-	-	-
	w	1	1	1	1	1	1	-	-	-
	i	2	1	1	2	1	1	-	-	-
Studienbereich zusammen	m	13	2	2	7	2	2	6	-	-
	w	8	3	3	7	2	2	1	1	1
	i	21	5	5	14	4	4	7	1	1
Sozialwesen (STB)										
Sozialwesen	m	34	5	5	17	3	3	17	2	2
	w	43	9	9	36	8	8	7	1	1
	i	77	14	14	53	11	11	24	3	3
Studienbereich zusammen	m	34	5	5	17	3	3	17	2	2
	w	43	9	9	36	8	8	7	1	1
	i	77	14	14	53	11	11	24	3	3
Rechts-, Wirtschafts- und Sozialwissenschaften zusammen	m	49	7	7	26	5	5	23	2	2
	w	52	12	12	44	10	10	8	2	2
	i	101	19	19	70	15	15	31	4	4
Mathematik, Naturwissenschaften										
Mathematik (STB)										
Mathematik	m	3	1	1	3	1	1	-	-	-
	w	8	1	1	8	1	1	-	-	-
	i	11	2	2	11	2	2	-	-	-
Studienbereich zusammen	m	3	1	1	3	1	1	-	-	-
	w	8	1	1	8	1	1	-	-	-
	i	11	2	2	11	2	2	-	-	-
Geographie (STB)										
Geographie/Erdkunde	m	3	-	-	3	-	-	-	-	-
	w	6	-	-	6	-	-	-	-	-
	i	9	-	-	9	-	-	-	-	-
Studienbereich zusammen	m	3	-	-	3	-	-	-	-	-
	w	6	-	-	6	-	-	-	-	-
	i	9	-	-	9	-	-	-	-	-
Mathematik, Naturwissenschaften zusammen	m	6	1	1	6	1	1	-	-	-
	w	14	1	1	14	1	1	-	-	-
	i	20	2	2	20	2	2	-	-	-
Humanmedizin/Gesundheitswissenschaften										
Gesundheitswissenschaften allgemein (STB)										
Pflegewissenschaft/-management	m	7	-	7	7	-	7	-	-	-
	w	18	-	18	18	-	18	-	-	-
	i	25	-	25	25	-	25	-	-	-
Studienbereich zusammen	m	7	-	7	7	-	7	-	-	-
	w	18	-	18	18	-	18	-	-	-
	i	25	-	25	25	-	25	-	-	-
Humanmedizin/Gesundheitswissenschaften zusammen	m	7	-	7	7	-	7	-	-	-
	w	18	-	18	18	-	18	-	-	-
	i	25	-	25	25	-	25	-	-	-
Kunst, Kunstwissenschaft										
Kunst, Kunstwissenschaft allgemein (STB)										
Kunstgeschichte, Kunstwissenschaft	m	1	-	-	1	-	-	-	-	-
	w	4	2	2	4	2	2	-	-	-
	i	5	2	2	5	2	2	-	-	-

Wintersemester 2006/2007

2 Studierende und Studienanfänger/-innen nach Hochschularten, Fächergruppen, Studienbereichen und 1. Studienfach

Fächergruppe ----- Studienbereich ----- Studienfach	Ge- schl.	Insgesamt			Deutsche Studierende			Ausländische Studierende		
		insgesamt	und zwar im ersten		zusammen	und zwar im ersten		zusammen	und zwar im ersten	
			Hochschul- semester	Fach- semester		Hochschul- semester	Fach- semester		Hochschul- semester	Fach- semester
Theologische Hochschulen										
Studienbereich zusammen	m	1	-	-	1	-	-	-	-	-
	w	4	2	2	4	2	2	-	-	-
	i	5	2	2	5	2	2	-	-	-
Musik, Musikwissenschaft (STB)										
Kirchenmusik	m	7	-	-	6	-	-	1	-	-
	w	6	-	-	5	-	-	1	-	-
	i	13	-	-	11	-	-	2	-	-
Studienbereich zusammen	m	7	-	-	6	-	-	1	-	-
	w	6	-	-	5	-	-	1	-	-
	i	13	-	-	11	-	-	2	-	-
Kunst, Kunstwissenschaft zusammen	m	8	-	-	7	-	-	1	-	-
	w	10	2	2	9	2	2	1	-	-
	i	18	2	2	16	2	2	2	-	-
Hochschulart insgesamt	m	1 429	194	282	1 098	154	244	331	40	38
	w	1 161	153	275	1 055	136	262	106	17	13
	i	2 590	347	557	2 153	290	506	437	57	51
Kunsthochschulen										
Sprach- und Kulturwissenschaften										
Bibliothekswissenschaft, Dokumentation, Publizistik (STB)										
Journalistik	m	14	2	7	12	1	6	2	1	1
	w	27	2	13	25	1	12	2	1	1
	i	41	4	20	37	2	18	4	2	2
Medienkunde/Kommuni- kations-/Informations- wissenschaft	m	542	42	78	511	41	75	31	1	3
	w	790	93	133	709	89	125	81	4	8
	i	1 332	135	211	1 220	130	200	112	5	11
Publizistik	w	2	-	-	2	-	-	-	-	-
	i	2	-	-	2	-	-	-	-	-
Studienbereich zusammen	m	556	44	85	523	42	81	33	2	4
	w	819	95	146	736	90	137	83	5	9
	i	1 375	139	231	1 259	132	218	116	7	13
Allgemeine und vergleichende Literatur- und Sprachwissenschaft (STB)										
Berufsbezogene Fremd- sprachenausbildung	m	11	-	2	11	-	2	-	-	-
	w	24	2	6	20	-	4	4	2	2
	i	35	2	8	31	-	6	4	2	2
Studienbereich zusammen	m	11	-	2	11	-	2	-	-	-
	w	24	2	6	20	-	4	4	2	2
	i	35	2	8	31	-	6	4	2	2
Erziehungswissenschaften (STB)										
Erziehungswissenschaft (Pädagogik)	m	4	-	-	3	-	-	1	-	-
	w	3	-	-	2	-	-	1	-	-
	i	7	-	-	5	-	-	2	-	-
Studienbereich zusammen	m	4	-	-	3	-	-	1	-	-
	w	3	-	-	2	-	-	1	-	-
	i	7	-	-	5	-	-	2	-	-
Sprach- und Kulturwissenschaften zusammen	m	571	44	87	537	42	83	34	2	4
	w	846	97	152	758	90	141	88	7	11
	i	1 417	141	239	1 295	132	224	122	9	15
Rechts-, Wirtschafts- und Sozialwissenschaften										
Wirtschaftswissenschaften (STB)										
Betriebswirtschaftslehre	m	25	23	24	24	23	24	1	-	-
	w	26	12	23	21	10	18	5	2	5
	i	51	35	47	45	33	42	6	2	5

Wintersemester 2006/2007

2 Studierende und Studienanfänger/-innen nach Hochschularten, Fächergruppen, Studienbereichen und 1. Studienfach

Fächergruppe ----- Studienbereich ----- Studienfach	Ge- schl.	Insgesamt			Deutsche Studierende			Ausländische Studierende		
		insgesamt	und zwar im ersten		zusammen	und zwar im ersten		zusammen	und zwar im ersten	
			Hochschul- semester	Fach- semester		Hochschul- semester	Fach- semester		Hochschul- semester	Fach- semester
Kunsthochschulen										
Intern. Betriebswirtschaft/Management	m	4	1	4	4	1	4	-	-	-
	w	8	2	8	6	1	6	2	1	2
	i	12	3	12	10	2	10	2	1	2
Studienbereich zusammen	m	29	24	28	28	24	28	1	-	-
	w	34	14	31	27	11	24	7	3	7
	i	63	38	59	55	35	52	8	3	7
Rechts-, Wirtschafts- und Sozialwissenschaften zusammen	m	29	24	28	28	24	28	1	-	-
	w	34	14	31	27	11	24	7	3	7
	i	63	38	59	55	35	52	8	3	7
Mathematik, Naturwissenschaften										
Informatik (STB)										
Medieninformatik	m	19	-	-	19	-	-	-	-	-
	w	4	-	-	4	-	-	-	-	-
	i	23	-	-	23	-	-	-	-	-
Studienbereich zusammen	m	19	-	-	19	-	-	-	-	-
	w	4	-	-	4	-	-	-	-	-
	i	23	-	-	23	-	-	-	-	-
Mathematik, Naturwissenschaften zusammen	m	19	-	-	19	-	-	-	-	-
	w	4	-	-	4	-	-	-	-	-
	i	23	-	-	23	-	-	-	-	-
Ingenieurwissenschaften										
Ingenieurwesen allgemein (STB)										
Interdisziplinäre Studien (Schwerpunkt Ingenieurw.)	m	143	13	24	134	12	23	9	1	1
	w	20	-	1	17	-	1	3	-	-
	i	163	13	25	151	12	24	12	1	1
Studienbereich zusammen	m	143	13	24	134	12	23	9	1	1
	w	20	-	1	17	-	1	3	-	-
	i	163	13	25	151	12	24	12	1	1
Architektur, Innenarchitektur (STB)										
Architektur	m	310	29	43	257	24	35	53	5	8
	w	254	29	40	200	19	26	54	10	14
	i	564	58	83	457	43	61	107	15	22
Innenarchitektur	m	96	6	8	87	6	6	9	-	2
	w	198	39	48	188	37	44	10	2	4
	i	294	45	56	275	43	50	19	2	6
Studienbereich zusammen	m	406	35	51	344	30	41	62	5	10
	w	452	68	88	388	56	70	64	12	18
	i	858	103	139	732	86	111	126	17	28
Ingenieurwissenschaften zusammen	m	549	48	75	478	42	64	71	6	11
	w	472	68	89	405	56	71	67	12	18
	i	1 021	116	164	883	98	135	138	18	29
Kunst, Kunstwissenschaft										
Kunst, Kunstwissenschaft allgemein (STB)										
Interdisziplinäre Studien (Schwerpunkt Kunst, Kunstwissenschaft)	m	16	6	12	8	-	5	8	6	7
	w	14	1	9	7	-	3	7	1	6
	i	30	7	21	15	-	8	15	7	13
Kunsterziehung	m	460	52	97	395	36	81	65	16	16
	w	1 327	142	236	1 206	118	208	121	24	28
	i	1 787	194	333	1 601	154	289	186	40	44
Kunstgeschichte, Kunstwissenschaft	m	46	5	7	43	5	7	3	-	-
	w	196	27	43	172	23	40	24	4	3
	i	242	32	50	215	28	47	27	4	3

Wintersemester 2006/2007

2 Studierende und Studienanfänger/-innen nach Hochschularten, Fächergruppen, Studienbereichen und 1. Studienfach

Fächergruppe ----- Studienbereich ----- Studienfach	Geschl.	Insgesamt			Deutsche Studierende			Ausländische Studierende		
		insgesamt	und zwar im ersten		zusammen	und zwar im ersten		zusammen	und zwar im ersten	
			Hochschul-	Fach-		Hochschul-	Fach-		Hochschul-	Fach-
		Kunsthochschulen								
Restaurierungskunde	m	18	2	5	17	2	5	1	-	-
	w	128	25	28	122	23	26	6	2	2
	i	146	27	33	139	25	31	7	2	2
Studienbereich zusammen	m	540	65	121	463	43	98	77	22	23
	w	1 665	195	316	1 507	164	277	158	31	39
	i	2 205	260	437	1 970	207	375	235	53	62
Bildende Kunst (STB)										
Bildende Kunst/Graphik	m	946	105	177	734	70	136	212	35	41
	w	1 224	133	242	930	81	186	294	52	56
	i	2 170	238	419	1 664	151	322	506	87	97
Bildhauerei/Plastik	m	259	41	59	205	32	49	54	9	10
	w	355	36	78	280	30	65	75	6	13
	i	614	77	137	485	62	114	129	15	23
Malerei	m	235	33	45	198	24	36	37	9	9
	w	374	57	75	294	41	61	80	16	14
	i	609	90	120	492	65	97	117	25	23
Neue Medien	m	297	27	63	252	20	50	45	7	13
	w	201	19	49	154	11	38	47	8	11
	i	498	46	112	406	31	88	92	15	24
Studienbereich zusammen	m	1 737	206	344	1 389	146	271	348	60	73
	w	2 154	245	444	1 658	163	350	496	82	94
	i	3 891	451	788	3 047	309	621	844	142	167
Gestaltung (STB)										
Angewandte Kunst	m	108	14	24	85	7	17	23	7	7
	w	240	32	52	216	26	46	24	6	6
	i	348	46	76	301	33	63	47	13	13
Graphikdesign/Kommunikationsgestaltung	m	1 069	117	189	934	93	158	135	24	31
	w	1 271	135	207	1 073	108	177	198	27	30
	i	2 340	252	396	2 007	201	335	333	51	61
Industriedesign/Produktgestaltung	m	750	89	125	652	73	110	98	16	15
	w	705	99	132	587	71	104	118	28	28
	i	1 455	188	257	1 239	144	214	216	44	43
Textilgestaltung	m	25	2	2	23	1	1	2	1	1
	w	301	34	53	254	31	49	47	3	4
	i	326	36	55	277	32	50	49	4	5
Werkerziehung	m	3	-	-	3	-	-	-	-	-
	w	7	-	-	7	-	-	-	-	-
	i	10	-	-	10	-	-	-	-	-
Studienbereich zusammen	m	1 955	222	340	1 697	174	286	258	48	54
	w	2 524	300	444	2 137	236	376	387	64	68
	i	4 479	522	784	3 834	410	662	645	112	122
Darstellende Kunst, Film und Fernsehen, Theaterwissenschaft (STB)										
Darstellende Kunst/Bühnenkunst/Regie	m	400	79	108	286	38	65	114	41	43
	w	801	196	232	586	112	145	215	84	87
	i	1 201	275	340	872	150	210	329	125	130
Film und Fernsehen	m	554	44	107	478	31	87	76	13	20
	w	409	36	86	339	22	66	70	14	20
	i	963	80	193	817	53	153	146	27	40
Schauspiel	m	285	38	58	264	33	52	21	5	6
	w	286	29	43	262	27	41	24	2	2
	i	571	67	101	526	60	93	45	7	8
Tanzpädagogik	m	24	13	14	10	5	6	14	8	8
	w	94	43	47	55	26	29	39	17	18
	i	118	56	61	65	31	35	53	25	26
Theaterwissenschaft	m	13	2	2	11	1	1	2	1	1
	w	68	7	9	61	6	8	7	1	1
	i	81	9	11	72	7	9	9	2	2

Wintersemester 2006/2007

2 Studierende und Studienanfänger/-innen nach Hochschularten, Fächergruppen, Studienbereichen und 1. Studienfach

Fächergruppe ----- Studienbereich ----- Studienfach	Ge- schl.	Insgesamt			Deutsche Studierende			Ausländische Studierende		
		insgesamt	und zwar im ersten		zusammen	und zwar im ersten		zusammen	und zwar im ersten	
			Hochschul- semester	Fach- semester		Hochschul- semester	Fach- semester		Hochschul- semester	Fach- semester
Kunsthochschulen										
Studienbereich zusammen	m	1 276	176	289	1 049	108	211	227	68	78
	w	1 658	311	417	1 303	193	289	355	118	128
	i	2 934	487	706	2 352	301	500	582	186	206
Musik, Musikwissenschaft (STB)										
Dirigieren	m	190	20	40	114	11	27	76	9	13
	w	71	8	16	28	1	6	43	7	10
	i	261	28	56	142	12	33	119	16	23
Gesang	m	446	58	71	242	23	34	204	35	37
	w	895	85	134	563	42	82	332	43	52
	i	1 341	143	205	805	65	116	536	78	89
Instrumentalmusik	m	2 741	460	536	1 299	194	275	1 442	266	261
	w	3 932	577	729	1 483	148	270	2 449	429	459
	i	6 673	1 037	1 265	2 782	342	545	3 891	695	720
Jazz und Populärmusik	m	551	79	112	482	70	99	69	9	13
	w	120	10	27	104	8	21	16	2	6
	i	671	89	139	586	78	120	85	11	19
Kirchenmusik	m	267	28	47	241	24	40	26	4	7
	w	181	18	36	130	9	21	51	9	15
	i	448	46	83	371	33	61	77	13	22
Komposition	m	192	25	33	115	11	21	77	14	12
	w	71	5	6	15	-	2	56	5	4
	i	263	30	39	130	11	23	133	19	16
Musikerziehung	m	1 412	127	205	1 294	113	190	118	14	15
	w	2 295	263	370	2 013	228	335	282	35	35
	i	3 707	390	575	3 307	341	525	400	49	50
Musikwissenschaft/-geschichte	m	201	28	51	170	25	44	31	3	7
	w	275	55	92	218	39	71	57	16	21
	i	476	83	143	388	64	115	88	19	28
Orchestermusik	m	520	84	83	283	29	41	237	55	42
	w	589	102	111	286	35	53	303	67	58
	i	1 109	186	194	569	64	94	540	122	100
Rhythmik	m	1	-	-	-	-	-	1	-	-
	w	24	4	4	16	3	3	8	1	1
	i	25	4	4	16	3	3	9	1	1
Tonmeister	m	68	4	8	63	3	6	5	1	2
	w	25	2	3	18	1	2	7	1	1
	i	93	6	11	81	4	8	12	2	3
Studienbereich zusammen	m	6 589	913	1 186	4 303	503	777	2 286	410	409
	w	8 478	1 129	1 528	4 874	514	866	3 604	615	662
	i	15 067	2 042	2 714	9 177	1 017	1 643	5 890	1 025	1 071
Kunst, Kunstwissenschaft zusammen	m	12 097	1 582	2 280	8 901	974	1 643	3 196	608	637
	w	16 479	2 180	3 149	11 479	1 270	2 158	5 000	910	991
	i	28 576	3 762	5 429	20 380	2 244	3 801	8 196	1 518	1 628
Hochschulart insgesamt	m	13 265	1 698	2 470	9 963	1 082	1 818	3 302	616	652
	w	17 835	2 359	3 421	12 673	1 427	2 394	5 162	932	1 027
	i	31 100	4 057	5 891	22 636	2 509	4 212	8 464	1 548	1 679

Fachhochschulen (ohne Verwaltungs-FH)

Sprach- und Kulturwissenschaften

Sprach- und Kulturwissenschaften allgemein (STB)

Interdisziplin. Studien

(Schwerpunkt Sprach-
und Kulturwissenschaften)

	m	277	40	47	260	32	39	17	8	8
	w	597	137	163	540	112	147	57	25	16
	i	874	177	210	800	144	186	74	33	24
Studienbereich zusammen	m	277	40	47	260	32	39	17	8	8
	w	597	137	163	540	112	147	57	25	16
	i	874	177	210	800	144	186	74	33	24

Wintersemester 2006/2007

2 Studierende und Studienanfänger/-innen nach Hochschularten, Fächergruppen, Studienbereichen und 1. Studienfach

Fächergruppe ----- Studienbereich ----- Studienfach	Geschl.	Insgesamt			Deutsche Studierende			Ausländische Studierende		
		insgesamt	und zwar im ersten		zusammen	und zwar im ersten		zusammen	und zwar im ersten	
			Hochschul-	Fach-		Hochschul-	Fach-		Hochschul-	Fach-
Fachhochschulen (ohne Verwaltungs-FH)										
Evangelische Theologie, -Religionslehre (STB)										
Diakoniewissenschaft	m	32	10	15	32	10	15	-	-	-
	w	78	15	27	76	15	26	2	-	1
	i	110	25	42	108	25	41	2	-	1
Evang. Religionspädagogik, kirchliche Bildungsarbeit	m	172	28	43	169	28	43	3	-	-
	w	409	86	111	403	85	110	6	1	1
	i	581	114	154	572	113	153	9	1	1
Evang. Theologie, -Religionslehre	m	91	28	42	83	26	39	8	2	3
	w	88	32	47	86	31	45	2	1	2
	i	179	60	89	169	57	84	10	3	5
Studienbereich zusammen	m	295	66	100	284	64	97	11	2	3
	w	575	133	185	565	131	181	10	2	4
	i	870	199	285	849	195	278	21	4	7
Katholische Theologie, -Religionslehre (STB)										
Kath. Religionspädagogik, kirchliche Bildungsarbeit	m	82	15	17	79	15	17	3	-	-
	w	183	39	41	172	39	41	11	-	-
	i	265	54	58	251	54	58	14	-	-
Studienbereich zusammen	m	82	15	17	79	15	17	3	-	-
	w	183	39	41	172	39	41	11	-	-
	i	265	54	58	251	54	58	14	-	-
Bibliothekswissenschaft, Dokumentation, Publizistik (STB)										
Bibliothekswiss./-wesen (nicht an Verw.-FH)	m	590	95	152	549	86	141	41	9	11
	w	1 368	233	306	1 247	222	290	121	11	16
	i	1 958	328	458	1 796	308	431	162	20	27
Dokumentationswissenschaft	m	224	30	44	210	29	43	14	1	1
	w	273	49	58	228	44	53	45	5	5
	i	497	79	102	438	73	96	59	6	6
Journalistik	m	510	70	106	493	66	104	17	4	2
	w	657	104	127	622	94	122	35	10	5
	i	1 167	174	233	1 115	160	226	52	14	7
Medienkunde/Kommuni- kations-/Informations- wissenschaft	m	1 467	214	301	1 392	201	281	75	13	20
	w	1 810	335	424	1 652	292	386	158	43	38
	i	3 277	549	725	3 044	493	667	233	56	58
Publizistik	m	21	2	3	20	2	3	1	-	-
	w	60	16	22	53	16	19	7	-	3
	i	81	18	25	73	18	22	8	-	3
Studienbereich zusammen	m	2 812	411	606	2 664	384	572	148	27	34
	w	4 168	737	937	3 802	668	870	366	69	67
	i	6 980	1 148	1 543	6 466	1 052	1 442	514	96	101
Allgemeine und vergleichende Literatur- und Sprachwissenschaft (STB)										
Allgemeine Sprachwissen- schaft/Indogermanistik	m	21	-	-	21	-	-	-	-	-
	w	63	12	15	62	12	15	1	-	-
	i	84	12	15	83	12	15	1	-	-
Angewandte Sprachwissenschaft	m	228	34	39	167	20	30	61	14	9
	w	1 089	220	262	808	131	218	281	89	44
	i	1 317	254	301	975	151	248	342	103	53
Berufsbezogene Fremd- sprachenausbildung	m	415	77	99	356	63	91	59	14	8
	w	1 049	183	181	924	142	168	125	41	13
	i	1 464	260	280	1 280	205	259	184	55	21
Studienbereich zusammen	m	664	111	138	544	83	121	120	28	17
	w	2 201	415	458	1 794	285	401	407	130	57
	i	2 865	526	596	2 338	368	522	527	158	74

Wintersemester 2006/2007

2 Studierende und Studienanfänger/-innen nach Hochschularten, Fächergruppen, Studienbereichen und 1. Studienfach

Fächergruppe ----- Studienbereich ----- Studienfach	Ge- schl.	Insgesamt			Deutsche Studierende			Ausländische Studierende		
		insgesamt	und zwar im ersten		zusammen	und zwar im ersten		zusammen	und zwar im ersten	
			Hochschul- semester	Fach- semester		Hochschul- semester	Fach- semester		Hochschul- semester	Fach- semester
Fachhochschulen (ohne Verwaltungs-FH)										
Germanistik (Deutsch, germanische Sprachen ohne Anglistik) (STB)										
Deutsch für Ausländer	m	25	23	25	-	-	-	25	23	25
	w	36	31	36	-	-	-	36	31	36
	i	61	54	61	-	-	-	61	54	61
Studienbereich zusammen	m	25	23	25	-	-	-	25	23	25
	w	36	31	36	-	-	-	36	31	36
	i	61	54	61	-	-	-	61	54	61
Anglistik, Amerikanistik (STB)										
Anglistik/Englisch	m	2	1	2	1	1	1	1	-	1
	w	10	1	6	9	1	6	1	-	-
	i	12	2	8	10	2	7	2	-	1
Studienbereich zusammen	m	2	1	2	1	1	1	1	-	1
	w	10	1	6	9	1	6	1	-	-
	i	12	2	8	10	2	7	2	-	1
Romanistik (STB)										
Französisch	m	1	1	1	1	1	1	-	-	-
	i	1	1	1	1	1	1	-	-	-
Italienisch	m	1	1	1	1	1	1	-	-	-
	w	2	1	2	-	-	-	2	1	2
	i	3	2	3	1	1	1	2	1	2
Spanisch	m	1	-	1	1	-	1	-	-	-
	i	1	-	1	1	-	1	-	-	-
Studienbereich zusammen	m	3	2	3	3	2	3	-	-	-
	w	2	1	2	-	-	-	2	1	2
	i	5	3	5	3	2	3	2	1	2
Slawistik, Baltistik, Finno-Ugristik (STB)										
Polnisch	m	29	11	9	16	8	9	13	3	-
	w	97	22	25	75	17	22	22	5	3
	i	126	33	34	91	25	31	35	8	3
Russisch	m	3	2	3	3	2	3	-	-	-
	w	9	5	9	4	1	4	5	4	5
	i	12	7	12	7	3	7	5	4	5
Tschechisch	m	14	2	3	9	1	2	5	1	1
	w	93	22	21	68	16	19	25	6	2
	i	107	24	24	77	17	21	30	7	3
Studienbereich zusammen	m	46	15	15	28	11	14	18	4	1
	w	199	49	55	147	34	45	52	15	10
	i	245	64	70	175	45	59	70	19	11
Psychologie (STB)										
Psychologie	m	366	90	130	355	85	123	11	5	7
	w	1 002	260	358	970	250	346	32	10	12
	i	1 368	350	488	1 325	335	469	43	15	19
Studienbereich zusammen	m	366	90	130	355	85	123	11	5	7
	w	1 002	260	358	970	250	346	32	10	12
	i	1 368	350	488	1 325	335	469	43	15	19
Erziehungswissenschaften (STB)										
Erwachsenenbildung und außerschulische Jugendbildung	m	11	-	-	8	-	-	3	-	-
	w	40	-	-	37	-	-	3	-	-
	i	51	-	-	45	-	-	6	-	-
Erziehungswissenschaft (Pädagogik)	m	165	18	39	161	17	37	4	1	2
	w	536	124	137	516	119	133	20	5	4
	i	701	142	176	677	136	170	24	6	6

Wintersemester 2006/2007

2 Studierende und Studienanfänger/-innen nach Hochschularten, Fächergruppen, Studienbereichen und 1. Studienfach

Fächergruppe ----- Studienbereich ----- Studienfach	Ge- schl.	Insgesamt			Deutsche Studierende			Ausländische Studierende		
		insgesamt	und zwar im ersten		zusammen	und zwar im ersten		zusammen	und zwar im ersten	
			Hochschul- semester	Fach- semester		Hochschul- semester	Fach- semester		Hochschul- semester	Fach- semester
Fachhochschulen (ohne Verwaltungs-FH)										
Studienbereich zusammen	m	176	18	39	169	17	37	7	1	2
	w	576	124	137	553	119	133	23	5	4
	i	752	142	176	722	136	170	30	6	6
Sonderpädagogik (STB)										
Gehörlosen-/Schwerhörigenpädagogik	m	6	1	2	6	1	2	-	-	-
	w	70	11	14	70	11	14	-	-	-
	i	76	12	16	76	12	16	-	-	-
Sprachheilpädagogik/Logopädie	m	2	2	2	2	2	2	-	-	-
	w	5	2	5	5	2	5	-	-	-
	i	7	4	7	7	4	7	-	-	-
Studienbereich zusammen	m	8	3	4	8	3	4	-	-	-
	w	75	13	19	75	13	19	-	-	-
	i	83	16	23	83	16	23	-	-	-
Sprach- und Kulturwissenschaften zusammen	m	4 756	795	1 126	4 395	697	1 028	361	98	98
	w	9 624	1 940	2 397	8 627	1 652	2 189	997	288	208
	i	14 380	2 735	3 523	13 022	2 349	3 217	1 358	386	306
Rechts-, Wirtschafts- und Sozialwissenschaften										
Wirtschafts- und Gesellschaftslehre allg. (STB)										
Interdisziplin. Studien (Schwerpunkt Rechts-, Wirt- schafts- und Sozialwissenschaften)	m	654	156	219	605	145	204	49	11	15
	w	1 174	372	466	1 047	324	410	127	48	56
	i	1 828	528	685	1 652	469	614	176	59	71
Studienbereich zusammen	m	654	156	219	605	145	204	49	11	15
	w	1 174	372	466	1 047	324	410	127	48	56
	i	1 828	528	685	1 652	469	614	176	59	71
Politikwissenschaften (STB)										
Politikwissenschaft/Politologie	m	90	16	21	85	14	19	5	2	2
	w	73	20	19	66	15	18	7	5	1
	i	163	36	40	151	29	37	12	7	3
Studienbereich zusammen	m	90	16	21	85	14	19	5	2	2
	w	73	20	19	66	15	18	7	5	1
	i	163	36	40	151	29	37	12	7	3
Sozialwissenschaften (STB)										
Sozialwissenschaft	m	17	1	3	17	1	3	-	-	-
	w	71	30	33	70	29	32	1	1	1
	i	88	31	36	87	30	35	1	1	1
Studienbereich zusammen	m	17	1	3	17	1	3	-	-	-
	w	71	30	33	70	29	32	1	1	1
	i	88	31	36	87	30	35	1	1	1
Sozialwesen (STB)										
Sozialarbeit/-hilfe	m	4 585	737	958	4 343	686	880	242	51	78
	w	13 928	2 719	3 091	13 075	2 555	2 877	853	164	214
	i	18 513	3 456	4 049	17 418	3 241	3 757	1 095	215	292
Sozialpädagogik	m	1 264	99	135	1 202	95	131	62	4	4
	w	4 662	462	530	4 379	443	513	283	19	17
	i	5 926	561	665	5 581	538	644	345	23	21
Sozialwesen	m	5 125	678	928	4 913	636	874	212	42	54
	w	17 153	2 789	3 379	16 230	2 619	3 174	923	170	205
	i	22 278	3 467	4 307	21 143	3 255	4 048	1 135	212	259
Studienbereich zusammen	m	10 974	1 514	2 021	10 458	1 417	1 885	516	97	136
	w	35 743	5 970	7 000	33 684	5 617	6 564	2 059	353	436
	i	46 717	7 484	9 021	44 142	7 034	8 449	2 575	450	572

Wintersemester 2006/2007

2 Studierende und Studienanfänger/-innen nach Hochschularten, Fächergruppen, Studienbereichen und 1. Studienfach

Fächergruppe ----- Studienbereich ----- Studienfach	Ge- schl.	Insgesamt			Deutsche Studierende			Ausländische Studierende		
		insgesamt	und zwar im ersten		zusammen	und zwar im ersten		zusammen	und zwar im ersten	
			Hochschul- semester	Fach- semester		Hochschul- semester	Fach- semester		Hochschul- semester	Fach- semester
Fachhochschulen (ohne Verwaltungs-FH)										
Rechtswissenschaft (STB)										
Rechtswissenschaft	m	152	29	42	143	28	40	9	1	2
	w	168	40	46	141	28	34	27	12	12
	i	320	69	88	284	56	74	36	13	14
Wirtschaftsrecht	m	4 162	541	739	3 903	509	692	259	32	47
	w	4 585	669	861	4 240	622	795	345	47	66
	i	8 747	1 210	1 600	8 143	1 131	1 487	604	79	113
Studienbereich zusammen	m	4 314	570	781	4 046	537	732	268	33	49
	w	4 753	709	907	4 381	650	829	372	59	78
	i	9 067	1 279	1 688	8 427	1 187	1 561	640	92	127
Verwaltungswissenschaft (STB)										
Arbeits- und Berufsberatung	m	15	6	15	15	6	15	-	-	-
	w	30	18	30	30	18	30	-	-	-
	i	45	24	45	45	24	45	-	-	-
Arbeitsverwaltung	m	67	62	67	66	61	66	1	1	1
	w	150	133	150	147	130	147	3	3	3
	i	217	195	217	213	191	213	4	4	4
Archivwesen	m	77	8	18	75	8	18	2	-	-
	w	199	45	56	195	44	55	4	1	1
	i	276	53	74	270	52	73	6	1	1
Bankwesen	m	205	8	8	199	8	8	6	-	-
	w	98	1	1	89	1	1	9	-	-
	i	303	9	9	288	9	9	15	-	-
Finanzverwaltung	m	42	22	22	42	22	22	-	-	-
	w	12	6	6	12	6	6	-	-	-
	i	54	28	28	54	28	28	-	-	-
Innere Verwaltung	m	173	14	19	172	14	19	1	-	-
	w	265	25	28	262	23	26	3	2	2
	i	438	39	47	434	37	45	4	2	2
Sozialversicherung	m	66	11	12	65	11	12	1	-	-
	w	136	39	42	136	39	42	-	-	-
	i	202	50	54	201	50	54	1	-	-
Verwaltungswissenschaft/-wesen	m	551	107	136	509	93	124	42	14	12
	w	1 046	198	236	957	166	207	89	32	29
	i	1 597	305	372	1 466	259	331	131	46	41
Zoll- und Steuerverwaltung	m	4	-	4	4	-	4	-	-	-
	w	3	-	3	3	-	3	-	-	-
	i	7	-	7	7	-	7	-	-	-
Studienbereich zusammen	m	1 200	238	301	1 147	223	288	53	15	13
	w	1 939	465	552	1 831	427	517	108	38	35
	i	3 139	703	853	2 978	650	805	161	53	48
Wirtschaftswissenschaften (STB)										
Betriebswirtschaftslehre	m	41 609	5 970	7 542	38 178	5 247	6 809	3 431	723	733
	w	39 226	6 521	7 363	34 302	5 432	6 314	4 924	1 089	1 049
	i	80 835	12 491	14 905	72 480	10 679	13 123	8 355	1 812	1 782
Europäische Wirtschaft	m	1 744	323	334	1 559	272	302	185	51	32
	w	1 964	422	422	1 720	345	388	244	77	34
	i	3 708	745	756	3 279	617	690	429	128	66
Intern. Betriebswirtschaft/Management	m	5 688	1 236	1 585	4 443	887	1 256	1 245	349	329
	w	7 642	1 831	2 062	6 129	1 417	1 665	1 513	414	397
	i	13 330	3 067	3 647	10 572	2 304	2 921	2 758	763	726
Sportökonomie	m	442	95	119	424	93	113	18	2	6
	w	167	36	46	163	34	44	4	2	2
	i	609	131	165	587	127	157	22	4	8
Touristik	m	1 086	209	226	955	171	204	131	38	22
	w	4 430	843	867	3 911	702	793	519	141	74
	i	5 516	1 052	1 093	4 866	873	997	650	179	96
Verkehrsbetriebswirtschaft	m	428	67	86	396	65	80	32	2	6
	w	277	56	71	234	48	57	43	8	14
	i	705	123	157	630	113	137	75	10	20

Wintersemester 2006/2007

2 Studierende und Studienanfänger/-innen nach Hochschularten, Fächergruppen, Studienbereichen und 1. Studienfach

Fächergruppe ----- Studienbereich ----- Studienfach	Ge- schl.	Insgesamt			Deutsche Studierende			Ausländische Studierende		
		insgesamt	und zwar im ersten		zusammen	und zwar im ersten		zusammen	und zwar im ersten	
			Hochschul- semester	Fach- semester		Hochschul- semester	Fach- semester		Hochschul- semester	Fach- semester
Fachhochschulen (ohne Verwaltungs-FH)										
Volkswirtschaftslehre	m	285	50	55	255	41	52	30	9	3
	w	165	36	34	123	25	30	42	11	4
	i	450	86	89	378	66	82	72	20	7
Wirtschaftspädagogik	m	3	-	-	3	-	-	-	-	-
	w	7	-	-	7	-	-	-	-	-
	i	10	-	-	10	-	-	-	-	-
Wirtschaftswissenschaften	m	12 210	1 809	2 071	11 020	1 581	1 916	1 190	228	155
	w	9 584	1 685	1 775	8 378	1 433	1 615	1 206	252	160
	i	21 794	3 494	3 846	19 398	3 014	3 531	2 396	480	315
Studienbereich zusammen	m	63 495	9 759	12 018	57 233	8 357	10 732	6 262	1 402	1 286
	w	63 462	11 430	12 640	54 967	9 436	10 906	8 495	1 994	1 734
	i	126 957	21 189	24 658	112 200	17 793	21 638	14 757	3 396	3 020
Wirtschaftsingenieurwesen (STB)										
Facility Management	m	1 140	224	317	1 083	212	300	57	12	17
	w	560	144	191	515	131	173	45	13	18
	i	1 700	368	508	1 598	343	473	102	25	35
Wirtschaftsingenieurwesen	m	27 943	4 786	6 129	25 096	4 216	5 500	2 847	570	629
	w	6 831	1 251	1 513	5 745	1 061	1 301	1 086	190	212
	i	34 774	6 037	7 642	30 841	5 277	6 801	3 933	760	841
Studienbereich zusammen	m	29 083	5 010	6 446	26 179	4 428	5 800	2 904	582	646
	w	7 391	1 395	1 704	6 260	1 192	1 474	1 131	203	230
	i	36 474	6 405	8 150	32 439	5 620	7 274	4 035	785	876
Rechts-, Wirtschafts- und Sozialwissenschaften zusammen	m	109 827	17 264	21 810	99 770	15 122	19 663	10 057	2 142	2 147
	w	114 606	20 391	23 321	102 306	17 690	20 750	12 300	2 701	2 571
	i	224 433	37 655	45 131	202 076	32 812	40 413	22 357	4 843	4 718
Mathematik, Naturwissenschaften										
Mathematik, Naturwissenschaften allgemein (STB)										
Interdisziplin. Studien (Schwerpunkt Natur- wissenschaften)	m	209	36	59	151	26	48	58	10	11
	w	105	41	49	86	32	40	19	9	9
	i	314	77	108	237	58	88	77	19	20
Studienbereich zusammen	m	209	36	59	151	26	48	58	10	11
	w	105	41	49	86	32	40	19	9	9
	i	314	77	108	237	58	88	77	19	20
Mathematik (STB)										
Mathematik	m	961	161	214	843	148	195	118	13	19
	w	887	173	202	759	155	180	128	18	22
	i	1 848	334	416	1 602	303	375	246	31	41
Statistik	m	38	11	17	37	11	16	1	-	1
	w	37	7	11	37	7	11	-	-	-
	i	75	18	28	74	18	27	1	-	1
Technomathematik	m	290	46	72	273	45	68	17	1	4
	w	118	18	28	110	18	26	8	-	2
	i	408	64	100	383	63	94	25	1	6
Wirtschaftsmathematik	m	342	82	102	303	71	90	39	11	12
	w	284	65	74	235	52	57	49	13	17
	i	626	147	176	538	123	147	88	24	29
Studienbereich zusammen	m	1 631	300	405	1 456	275	369	175	25	36
	w	1 326	263	315	1 141	232	274	185	31	41
	i	2 957	563	720	2 597	507	643	360	56	77
Informatik (STB)										
Bioinformatik	m	127	13	17	121	13	16	6	-	1
	w	44	4	5	39	3	4	5	1	1
	i	171	17	22	160	16	20	11	1	2

Wintersemester 2006/2007

2 Studierende und Studienanfänger/-innen nach Hochschularten, Fächergruppen, Studienbereichen und 1. Studienfach

Fächergruppe ----- Studienbereich ----- Studienfach	Geschl.	Insgesamt			Deutsche Studierende			Ausländische Studierende		
		insgesamt	und zwar im ersten		zusammen	und zwar im ersten		zusammen	und zwar im ersten	
			Hochschul-	Fach-		Hochschul-	Fach-		Hochschul-	Fach-
			semester		semester		semester		semester	
Fachhochschulen (ohne Verwaltungs-FH)										
Computer- und Kommunikationstechniken	m	2 547	393	606	2 297	337	530	250	56	76
	w	644	142	164	552	111	135	92	31	29
	i	3 191	535	770	2 849	448	665	342	87	105
Informatik	m	20 564	3 048	4 303	18 022	2 607	3 736	2 542	441	567
	w	2 516	414	563	1 775	293	412	741	121	151
	i	23 080	3 462	4 866	19 797	2 900	4 148	3 283	562	718
Ingenieurinformatik/Technische Informatik	m	5 898	989	1 265	5 160	894	1 151	738	95	114
	w	359	72	99	252	55	80	107	17	19
	i	6 257	1 061	1 364	5 412	949	1 231	845	112	133
Medieninformatik	m	5 150	798	1 127	4 811	747	1 057	339	51	70
	w	1 439	253	330	1 327	235	304	112	18	26
	i	6 589	1 051	1 457	6 138	982	1 361	451	69	96
Medizinische Informatik	m	537	72	98	481	68	94	56	4	4
	w	318	59	70	260	50	61	58	9	9
	i	855	131	168	741	118	155	114	13	13
Wirtschaftsinformatik	m	14 449	2 319	3 147	13 159	2 128	2 864	1 290	191	283
	w	2 999	491	662	2 342	371	488	657	120	174
	i	17 448	2 810	3 809	15 501	2 499	3 352	1 947	311	457
Studienbereich zusammen	m	49 272	7 632	10 563	44 051	6 794	9 448	5 221	838	1 115
	w	8 319	1 435	1 893	6 547	1 118	1 484	1 772	317	409
	i	57 591	9 067	12 456	50 598	7 912	10 932	6 993	1 155	1 524
Physik, Astronomie (STB)										
Physik	m	4	2	3	4	2	3	-	-	-
	w	1	-	-	1	-	-	-	-	-
	i	5	2	3	5	2	3	-	-	-
Studienbereich zusammen	m	4	2	3	4	2	3	-	-	-
	w	1	-	-	1	-	-	-	-	-
	i	5	2	3	5	2	3	-	-	-
Chemie (STB)										
Biochemie	m	93	6	15	81	5	12	12	1	3
	w	164	14	22	151	13	19	13	1	3
	i	257	20	37	232	18	31	25	2	6
Chemie	m	760	229	284	671	203	250	89	26	34
	w	646	184	209	561	163	185	85	21	24
	i	1 406	413	493	1 232	366	435	174	47	58
Studienbereich zusammen	m	853	235	299	752	208	262	101	27	37
	w	810	198	231	712	176	204	98	22	27
	i	1 663	433	530	1 464	384	466	199	49	64
Biologie (STB)										
Biologie	m	240	66	99	205	58	90	35	8	9
	w	378	110	145	325	100	136	53	10	9
	i	618	176	244	530	158	226	88	18	18
Biotechnologie	m	1 993	415	511	1 839	388	478	154	27	33
	w	2 509	529	617	2 307	497	574	202	32	43
	i	4 502	944	1 128	4 146	885	1 052	356	59	76
Studienbereich zusammen	m	2 233	481	610	2 044	446	568	189	35	42
	w	2 887	639	762	2 632	597	710	255	42	52
	i	5 120	1 120	1 372	4 676	1 043	1 278	444	77	94
Geographie (STB)										
Geoökologie/Biogeographie	m	74	1	12	59	-	7	15	1	5
	w	44	2	9	35	-	8	9	2	1
	i	118	3	21	94	-	15	24	3	6
Studienbereich zusammen	m	74	1	12	59	-	7	15	1	5
	w	44	2	9	35	-	8	9	2	1
	i	118	3	21	94	-	15	24	3	6
Mathematik, Naturwissenschaften zusammen	m	54 276	8 687	11 951	48 517	7 751	10 705	5 759	936	1 246
	w	13 492	2 578	3 259	11 154	2 155	2 720	2 338	423	539
	i	67 768	11 265	15 210	59 671	9 906	13 425	8 097	1 359	1 785

Wintersemester 2006/2007

2 Studierende und Studienanfänger/-innen nach Hochschularten, Fächergruppen, Studienbereichen und 1. Studienfach

Fächergruppe ----- Studienbereich ----- Studienfach	Geschl.	Insgesamt			Deutsche Studierende			Ausländische Studierende		
		insgesamt	und zwar im ersten		zusammen	und zwar im ersten		zusammen	und zwar im ersten	
			Hochschul-	Fach-		Hochschul-	Fach-		Hochschul-	Fach-
Fachhochschulen (ohne Verwaltungs-FH)										
Humanmedizin/Gesundheitswissenschaften										
Gesundheitswissenschaften allgemein (STB)										
Gesundheitspädagogik	m	156	28	35	155	28	35	1	-	-
	w	620	123	140	608	122	139	12	1	1
	i	776	151	175	763	150	174	13	1	1
Gesundheitswissenschaften/-management	m	2 352	373	492	2 258	338	457	94	35	35
	w	4 824	825	942	4 617	794	905	207	31	37
	i	7 176	1 198	1 434	6 875	1 132	1 362	301	66	72
Nichtärztliche Heilberufe/Therapien	m	389	96	84	376	89	78	13	7	6
	w	1 736	407	297	1 722	401	293	14	6	4
	i	2 125	503	381	2 098	490	371	27	13	10
Pfliegewissenschaft/-management	m	511	90	88	500	87	85	11	3	3
	w	1 468	323	311	1 394	299	293	74	24	18
	i	1 979	413	399	1 894	386	378	85	27	21
Studienbereich zusammen	m	3 408	587	699	3 289	542	655	119	45	44
	w	8 648	1 678	1 690	8 341	1 616	1 630	307	62	60
	i	12 056	2 265	2 389	11 630	2 158	2 285	426	107	104
Humanmedizin/Gesundheitswissenschaften zusammen										
m	3 408	587	699	3 289	542	655	119	45	44	
w	8 648	1 678	1 690	8 341	1 616	1 630	307	62	60	
i	12 056	2 265	2 389	11 630	2 158	2 285	426	107	104	
Agrar-, Forst- und Ernährungswissenschaften										
Landespflege, Umweltgestaltung (STB)										
Landespflege/Landschaftsgestaltung	m	1 822	302	413	1 788	293	405	34	9	8
	w	1 917	326	427	1 864	313	416	53	13	11
	i	3 739	628	840	3 652	606	821	87	22	19
Naturschutz	m	120	9	23	113	8	21	7	1	2
	w	178	9	37	167	7	33	11	2	4
	i	298	18	60	280	15	54	18	3	6
Studienbereich zusammen	m	1 942	311	436	1 901	301	426	41	10	10
	w	2 095	335	464	2 031	320	449	64	15	15
	i	4 037	646	900	3 932	621	875	105	25	25
Agrarwissenschaften, Lebensmittel- und Getränketechnologie (STB)										
Agrarökonomie	m	662	101	108	569	90	100	93	11	8
	w	348	61	66	273	49	54	75	12	12
	i	1 010	162	174	842	139	154	168	23	20
Agrarwissenschaft/Landwirtschaft	m	2 157	447	509	2 072	427	484	85	20	25
	w	885	178	214	811	162	195	74	16	19
	i	3 042	625	723	2 883	589	679	159	36	44
Gartenbau	m	620	114	171	600	110	168	20	4	3
	w	586	86	108	571	85	108	15	1	-
	i	1 206	200	279	1 171	195	276	35	5	3
Lebensmitteltechnologie	m	882	165	198	838	160	190	44	5	8
	w	1 206	224	263	1 116	213	251	90	11	12
	i	2 088	389	461	1 954	373	441	134	16	20
Milch- und Molkereiwirtschaft	m	50	9	10	45	8	9	5	1	1
	w	65	13	16	45	10	14	20	3	2
	i	115	22	26	90	18	23	25	4	3
Pflanzenproduktion	m	105	11	29	99	11	26	6	-	3
	w	44	6	10	39	6	10	5	-	-
	i	149	17	39	138	17	36	11	-	3
Weinbau und Kellerwirtschaft	m	571	95	111	529	83	104	42	12	7
	w	270	56	67	247	48	61	23	8	6
	i	841	151	178	776	131	165	65	20	13
Studienbereich zusammen	m	5 047	942	1 136	4 752	889	1 081	295	53	55
	w	3 404	624	744	3 102	573	693	302	51	51
	i	8 451	1 566	1 880	7 854	1 462	1 774	597	104	106

Wintersemester 2006/2007

2 Studierende und Studienanfänger/-innen nach Hochschularten, Fächergruppen, Studienbereichen und 1. Studienfach

Fächergruppe ----- Studienbereich ----- Studienfach	Geschl.	Insgesamt			Deutsche Studierende			Ausländische Studierende		
		insgesamt	und zwar im ersten		zusammen	und zwar im ersten		zusammen	und zwar im ersten	
			Hochschul-	Fach-		Hochschul-	Fach-		Hochschul-	Fach-
Fachhochschulen (ohne Verwaltungs-FH)										
Forstwissenschaft, Holzwirtschaft (STB)										
Forstwissenschaft, -wirtschaft	m	1 338	215	322	1 295	204	311	43	11	11
	w	423	83	116	413	79	115	10	4	1
	i	1 761	298	438	1 708	283	426	53	15	12
Studienbereich zusammen	m	1 338	215	322	1 295	204	311	43	11	11
	w	423	83	116	413	79	115	10	4	1
	i	1 761	298	438	1 708	283	426	53	15	12
Ernährungs- und Haushaltswissenschaften (STB)										
Ernährungswissenschaft	m	50	-	-	48	-	-	2	-	-
	w	68	-	-	60	-	-	8	-	-
	i	118	-	-	108	-	-	10	-	-
Haushalts- und Ernährungswissenschaft	m	542	69	97	510	67	93	32	2	4
	w	2 925	442	536	2 794	428	515	131	14	21
	i	3 467	511	633	3 304	495	608	163	16	25
Studienbereich zusammen	m	592	69	97	558	67	93	34	2	4
	w	2 993	442	536	2 854	428	515	139	14	21
	i	3 585	511	633	3 412	495	608	173	16	25
Agrar-, Forst- und Ernährungswissenschaften zusammen										
Agrar-, Forst- und Ernährungswissenschaften zusammen	m	8 919	1 537	1 991	8 506	1 461	1 911	413	76	80
	w	8 915	1 484	1 860	8 400	1 400	1 772	515	84	88
	i	17 834	3 021	3 851	16 906	2 861	3 683	928	160	168
Ingenieurwissenschaften										
Ingenieurwesen allgemein (STB)										
Angewandte Systemwissenschaften	m	600	52	129	472	45	101	128	7	28
	w	91	12	28	71	8	23	20	4	5
	i	691	64	157	543	53	124	148	11	33
Interdisziplinäre Studien (Schwerpunkt Ingenieurwissenschaften)	m	4 224	839	1 138	3 660	710	971	564	129	167
	w	1 405	249	350	1 148	189	275	257	60	75
	i	5 629	1 088	1 488	4 808	899	1 246	821	189	242
Lernbereich Technik	m	74	20	26	73	19	25	1	1	1
	w	15	5	6	15	5	6	-	-	-
	i	89	25	32	88	24	31	1	1	1
Mechatronik	m	6 727	1 467	1 896	5 988	1 294	1 686	739	173	210
	w	418	106	127	345	80	106	73	26	21
	i	7 145	1 573	2 023	6 333	1 374	1 792	812	199	231
Werken (technisch)/Technologie	m	32	23	32	32	23	32	-	-	-
	w	9	8	9	9	8	9	-	-	-
	i	41	31	41	41	31	41	-	-	-
Studienbereich zusammen	m	11 657	2 401	3 221	10 225	2 091	2 815	1 432	310	406
	w	1 938	380	520	1 588	290	419	350	90	101
	i	13 595	2 781	3 741	11 813	2 381	3 234	1 782	400	507
Bergbau, Hüttenwesen (STB)										
Bergbau/Bergtechnik	m	184	41	46	172	38	41	12	3	5
	w	23	6	6	21	5	5	2	1	1
	i	207	47	52	193	43	46	14	4	6
Studienbereich zusammen	m	184	41	46	172	38	41	12	3	5
	w	23	6	6	21	5	5	2	1	1
	i	207	47	52	193	43	46	14	4	6
Maschinenbau/Verfahrenstechnik (STB)										
Abfallwirtschaft	m	40	-	-	33	-	-	7	-	-
	w	26	-	-	20	-	-	6	-	-
	i	66	-	-	53	-	-	13	-	-
Augenoptik	m	216	39	50	199	32	42	17	7	8
	w	505	118	135	490	114	130	15	4	5
	i	721	157	185	689	146	172	32	11	13

Wintersemester 2006/2007

2 Studierende und Studienanfänger/-innen nach Hochschularten, Fächergruppen, Studienbereichen und 1. Studienfach

Fächergruppe ----- Studienbereich ----- Studienfach	Geschl.	Insgesamt			Deutsche Studierende			Ausländische Studierende		
		insgesamt	und zwar im ersten		zusammen	und zwar im ersten		zusammen	und zwar im ersten	
			Hochschul-	Fach-		Hochschul-	Fach-		Hochschul-	Fach-
			semester		semester		semester		semester	
Fachhochschulen (ohne Verwaltungs-FH)										
Chemie-Ingenieurwesen/Chemietechnik	m	2 368	463	590	2 072	409	539	296	54	51
	w	1 574	352	397	1 320	298	358	254	54	39
	i	3 942	815	987	3 392	707	897	550	108	90
Druck- und Reproduktionstechnik	m	2 322	353	471	2 199	338	454	123	15	17
	w	1 038	192	233	953	175	219	85	17	14
	i	3 360	545	704	3 152	513	673	208	32	31
Energietechnik (ohne Elektrotechnik)	m	1 162	241	313	1 018	225	296	144	16	17
	w	117	19	18	90	16	17	27	3	1
	i	1 279	260	331	1 108	241	313	171	19	18
Feinwerktechnik	m	2 456	327	464	2 130	275	393	326	52	71
	w	393	75	96	348	65	83	45	10	13
	i	2 849	402	560	2 478	340	476	371	62	84
Fertigungs-/Produktionstechnik	m	3 574	773	939	3 163	654	815	411	119	124
	w	429	88	89	350	70	77	79	18	12
	i	4 003	861	1 028	3 513	724	892	490	137	136
Gesundheitstechnik	m	3 008	519	680	2 417	425	568	591	94	112
	w	1 363	262	331	1 108	223	282	255	39	49
	i	4 371	781	1 011	3 525	648	850	846	133	161
Glastechnik/Keramik	m	91	9	9	87	6	6	4	3	3
	w	28	6	6	28	6	6	-	-	-
	i	119	15	15	115	12	12	4	3	3
Holz-/Fasertechnik	m	809	135	158	795	128	155	14	7	3
	w	93	11	15	93	11	15	-	-	-
	i	902	146	173	888	139	170	14	7	3
Kunststofftechnik	m	1 149	173	231	1 007	164	217	142	9	14
	w	175	30	40	137	26	35	38	4	5
	i	1 324	203	271	1 144	190	252	180	13	19
Maschinenbau/-wesen	m	33 835	6 117	7 255	30 456	5 460	6 557	3 379	657	698
	w	2 340	513	559	1 974	389	470	366	124	89
	i	36 175	6 630	7 814	32 430	5 849	7 027	3 745	781	787
Metalltechnik	m	3	-	2	3	-	2	-	-	-
	i	3	-	2	3	-	2	-	-	-
Physikalische Technik	m	2 128	377	512	1 893	356	474	235	21	38
	w	446	90	110	351	76	95	95	14	15
	i	2 574	467	622	2 244	432	569	330	35	53
Textil- und Bekleidungstechnik/-gewerbe	m	514	65	84	312	33	48	202	32	36
	w	2 450	363	441	2 171	323	391	279	40	50
	i	2 964	428	525	2 483	356	439	481	72	86
Transport-/ Fördertechnik	m	185	39	49	155	32	42	30	7	7
	w	6	-	1	4	-	1	2	-	-
	i	191	39	50	159	32	43	32	7	7
Umwelttechnik (einschl. Recycling)	m	3 097	512	697	2 941	487	664	156	25	33
	w	965	211	243	872	187	222	93	24	21
	i	4 062	723	940	3 813	674	886	249	49	54
Verfahrenstechnik	m	4 254	701	927	3 730	642	852	524	59	75
	w	1 868	351	405	1 622	317	373	246	34	32
	i	6 122	1 052	1 332	5 352	959	1 225	770	93	107
Versorgungstechnik	m	3 421	539	740	3 217	516	716	204	23	24
	w	411	59	95	368	53	83	43	6	12
	i	3 832	598	835	3 585	569	799	247	29	36
Werkstoffwissenschaften	m	1 073	207	327	992	193	303	81	14	24
	w	386	65	91	346	58	80	40	7	11
	i	1 459	272	418	1 338	251	383	121	21	35
Studienbereich zusammen	m	65 705	11 589	14 498	58 819	10 375	13 143	6 886	1 214	1 355
	w	14 613	2 805	3 305	12 645	2 407	2 937	1 968	398	368
	i	80 318	14 394	17 803	71 464	12 782	16 080	8 854	1 612	1 723
Elektrotechnik (STB)										
Elektr. Energietechnik	m	1 306	266	274	1 060	203	235	246	63	39
	w	78	15	11	42	6	10	36	9	1
	i	1 384	281	285	1 102	209	245	282	72	40
Elektrotechnik/Elektronik	m	27 076	4 709	5 781	22 743	4 106	4 997	4 333	603	784
	w	1 737	337	405	1 075	219	280	662	118	125
	i	28 813	5 046	6 186	23 818	4 325	5 277	4 995	721	909

Wintersemester 2006/2007

2 Studierende und Studienanfänger/-innen nach Hochschularten, Fächergruppen, Studienbereichen und 1. Studienfach

Fächergruppe ----- Studienbereich ----- Studienfach	Ge- schl.	Insgesamt			Deutsche Studierende			Ausländische Studierende		
		insgesamt	und zwar im ersten		zusammen	und zwar im ersten		zusammen	und zwar im ersten	
			Hochschul- semester	Fach- semester		Hochschul- semester	Fach- semester		Hochschul- semester	Fach- semester
Fachhochschulen (ohne Verwaltungs-FH)										
Mikroelektronik	m	102	22	33	99	22	32	3	-	1
	w	3	-	-	3	-	-	-	-	-
	i	105	22	33	102	22	32	3	-	1
Mikrosystemtechnik	m	814	170	212	731	139	179	83	31	33
	w	100	16	25	89	12	20	11	4	5
	i	914	186	237	820	151	199	94	35	38
Nachrichten-/Informationstechnik	m	6 202	892	1 218	4 658	740	971	1 544	152	247
	w	570	102	133	263	60	83	307	42	50
	i	6 772	994	1 351	4 921	800	1 054	1 851	194	297
Optoelektronik	m	501	82	138	450	78	131	51	4	7
	w	95	10	18	79	9	15	16	1	3
	i	596	92	156	529	87	146	67	5	10
Studienbereich zusammen	m	36 001	6 141	7 656	29 741	5 288	6 545	6 260	853	1 111
	w	2 583	480	592	1 551	306	408	1 032	174	184
	i	38 584	6 621	8 248	31 292	5 594	6 953	7 292	1 027	1 295
Verkehrstechnik, Nautik (STB)										
Fahrzeugtechnik	m	7 268	1 264	1 505	6 467	1 102	1 332	801	162	173
	w	394	87	101	347	75	91	47	12	10
	i	7 662	1 351	1 606	6 814	1 177	1 423	848	174	183
Luft- und Raumfahrttechnik	m	1 675	252	302	1 486	213	260	189	39	42
	w	151	25	30	142	24	29	9	1	1
	i	1 826	277	332	1 628	237	289	198	40	43
Nautik/Seefahrt	m	1 152	172	211	1 117	161	204	35	11	7
	w	201	36	36	196	34	34	5	2	2
	i	1 353	208	247	1 313	195	238	40	13	9
Schiffbau/Schiffstechnik	m	515	107	130	483	103	125	32	4	5
	w	56	13	15	54	11	13	2	2	2
	i	571	120	145	537	114	138	34	6	7
Verkehrswesen	m	564	80	120	531	76	111	33	4	9
	w	187	31	41	163	28	33	24	3	8
	i	751	111	161	694	104	144	57	7	17
Studienbereich zusammen	m	11 174	1 875	2 268	10 084	1 655	2 032	1 090	220	236
	w	989	192	223	902	172	200	87	20	23
	i	12 163	2 067	2 491	10 986	1 827	2 232	1 177	240	259
Architektur, Innenarchitektur (STB)										
Architektur	m	8 618	993	1 360	7 737	815	1 188	881	178	172
	w	8 167	1 184	1 470	7 250	958	1 266	917	226	204
	i	16 785	2 177	2 830	14 987	1 773	2 454	1 798	404	376
Innenarchitektur	m	645	76	88	593	67	78	52	9	10
	w	2 715	432	478	2 500	378	429	215	54	49
	i	3 360	508	566	3 093	445	507	267	63	59
Studienbereich zusammen	m	9 263	1 069	1 448	8 330	882	1 266	933	187	182
	w	10 882	1 616	1 948	9 750	1 336	1 695	1 132	280	253
	i	20 145	2 685	3 396	18 080	2 218	2 961	2 065	467	435
Raumplanung (STB)										
Raumplanung	m	119	15	27	109	11	23	10	4	4
	w	85	6	14	77	5	13	8	1	1
	i	204	21	41	186	16	36	18	5	5
Umweltschutz	m	382	75	100	371	73	97	11	2	3
	w	290	55	70	278	54	69	12	1	1
	i	672	130	170	649	127	166	23	3	4
Studienbereich zusammen	m	501	90	127	480	84	120	21	6	7
	w	375	61	84	355	59	82	20	2	2
	i	876	151	211	835	143	202	41	8	9
Bauingenieurwesen (STB)										
Bauingenieurwesen/Ingenieurbau	m	13 803	2 120	2 853	12 344	1 874	2 554	1 459	246	299
	w	3 309	530	700	2 909	446	607	400	84	93
	i	17 112	2 650	3 553	15 253	2 320	3 161	1 859	330	392

Wintersemester 2006/2007

2 Studierende und Studienanfänger/-innen nach Hochschularten, Fächergruppen, Studienbereichen und 1. Studienfach

Fächergruppe ----- Studienbereich ----- Studienfach	Ge- schl.	Insgesamt			Deutsche Studierende			Ausländische Studierende		
		insgesamt	und zwar im ersten		zusammen	und zwar im ersten		zusammen	und zwar im ersten	
			Hochschul- semester	Fach- semester		Hochschul- semester	Fach- semester		Hochschul- semester	Fach- semester
Fachhochschulen (ohne Verwaltungs-FH)										
Holzbau	m	618	149	171	610	144	166	8	5	5
	w	84	22	25	84	22	25	-	-	-
	i	702	171	196	694	166	191	8	5	5
Stahlbau	m	94	10	13	91	10	13	3	-	-
	w	9	-	-	9	-	-	-	-	-
	i	103	10	13	100	10	13	3	-	-
Wasserwirtschaft	m	235	48	86	209	48	78	26	-	8
	w	113	27	55	98	26	46	15	1	9
	i	348	75	141	307	74	124	41	1	17
Studienbereich zusammen	m	14 750	2 327	3 123	13 254	2 076	2 811	1 496	251	312
	w	3 515	579	780	3 100	494	678	415	85	102
	i	18 265	2 906	3 903	16 354	2 570	3 489	1 911	336	414
Vermessungswesen (STB)										
Kartographie	m	480	68	128	452	66	120	28	2	8
	w	305	56	72	275	47	61	30	9	11
	i	785	124	200	727	113	181	58	11	19
Vermessungswesen (Geodäsie)	m	1 753	289	431	1 619	258	387	134	31	44
	w	558	85	107	504	72	93	54	13	14
	i	2 311	374	538	2 123	330	480	188	44	58
Studienbereich zusammen	m	2 233	357	559	2 071	324	507	162	33	52
	w	863	141	179	779	119	154	84	22	25
	i	3 096	498	738	2 850	443	661	246	55	77
Ingenieurwissenschaften zusammen	m	151 468	25 890	32 946	133 176	22 813	29 280	18 292	3 077	3 666
	w	35 781	6 260	7 637	30 691	5 188	6 578	5 090	1 072	1 059
	i	187 249	32 150	40 583	163 867	28 001	35 858	23 382	4 149	4 725
Kunst, Kunstwissenschaft										
Kunst, Kunstwissenschaft allgemein (STB)										
Interdisziplinäre Studien (Schwerpunkt Kunst, Kunstwissenschaft)	m	42	32	39	34	24	31	8	8	8
	w	132	43	53	120	38	47	12	5	6
	i	174	75	92	154	62	78	20	13	14
Kunsterziehung	m	58	3	5	56	3	5	2	-	-
	w	382	43	52	357	39	48	25	4	4
	i	440	46	57	413	42	53	27	4	4
Restaurierungskunde	m	180	24	37	169	20	35	11	4	2
	w	662	100	146	636	93	143	26	7	3
	i	842	124	183	805	113	178	37	11	5
Studienbereich zusammen	m	280	59	81	259	47	71	21	12	10
	w	1 176	186	251	1 113	170	238	63	16	13
	i	1 456	245	332	1 372	217	309	84	28	23
Bildende Kunst (STB)										
Bildende Kunst/Graphik	m	36	1	1	31	1	1	5	-	-
	w	45	3	5	41	3	5	4	-	-
	i	81	4	6	72	4	6	9	-	-
Neue Medien	m	678	138	104	648	133	100	30	5	4
	w	519	159	83	489	149	75	30	10	8
	i	1 197	297	187	1 137	282	175	60	15	12
Studienbereich zusammen	m	714	139	105	679	134	101	35	5	4
	w	564	162	88	530	152	80	34	10	8
	i	1 278	301	193	1 209	286	181	69	15	12
Gestaltung (STB)										
Angewandte Kunst	m	995	151	184	888	129	171	107	22	13
	w	1 618	232	291	1 429	201	267	189	31	24
	i	2 613	383	475	2 317	330	438	296	53	37
Edelstein- und Schmuckdesign	m	10	-	-	6	-	-	4	-	-
	w	75	6	7	62	5	7	13	1	-
	i	85	6	7	68	5	7	17	1	-

Wintersemester 2006/2007

2 Studierende und Studienanfänger/-innen nach Hochschularten, Fächergruppen, Studienbereichen und 1. Studienfach

Fächergruppe ----- Studienbereich ----- Studienfach	Ge- schl.	Insgesamt			Deutsche Studierende			Ausländische Studierende		
		insgesamt	und zwar im ersten		zusammen	und zwar im ersten		zusammen	und zwar im ersten	
			Hochschul- semester	Fach- semester		Hochschul- semester	Fach- semester		Hochschul- semester	Fach- semester
Fachhochschulen (ohne Verwaltungs-FH)										
Graphikdesign/Kommuni- kationsgestaltung	m	3 765	529	644	3 478	458	599	287	71	45
	w	5 180	598	731	4 691	518	671	489	80	60
	i	8 945	1 127	1 375	8 169	976	1 270	776	151	105
Industriedesign/ Produktgestaltung	m	1 019	100	131	930	84	115	89	16	16
	w	730	85	105	665	64	99	65	21	6
	i	1 749	185	236	1 595	148	214	154	37	22
Textilgestaltung	m	76	12	17	68	10	16	8	2	1
	w	1 214	172	213	1 087	145	188	127	27	25
	i	1 290	184	230	1 155	155	204	135	29	26
Studienbereich zusammen	m	5 865	792	976	5 370	681	901	495	111	75
	w	8 817	1 093	1 347	7 934	933	1 232	883	160	115
	i	14 682	1 885	2 323	13 304	1 614	2 133	1 378	271	190
Darstellende Kunst, Film und Fernsehen, Theaterwissenschaft (STB)										
Film und Fernsehen	m	170	45	34	160	42	33	10	3	1
	w	68	22	11	60	20	11	8	2	-
	i	238	67	45	220	62	44	18	5	1
Theaterwissenschaft	m	19	2	5	17	2	5	2	-	-
	w	84	10	15	78	9	14	6	1	1
	i	103	12	20	95	11	19	8	1	1
Studienbereich zusammen	m	189	47	39	177	44	38	12	3	1
	w	152	32	26	138	29	25	14	3	1
	i	341	79	65	315	73	63	26	6	2
Musik, Musikwissenschaft (STB)										
Musikerziehung	m	131	19	28	118	18	26	13	1	2
	w	292	53	63	245	45	58	47	8	5
	i	423	72	91	363	63	84	60	9	7
Studienbereich zusammen	m	131	19	28	118	18	26	13	1	2
	w	292	53	63	245	45	58	47	8	5
	i	423	72	91	363	63	84	60	9	7
Kunst, Kunstwissenschaft zusammen	m	7 179	1 056	1 229	6 603	924	1 137	576	132	92
	w	11 001	1 526	1 775	9 960	1 329	1 633	1 041	197	142
	i	18 180	2 582	3 004	16 563	2 253	2 770	1 617	329	234
Außerhalb der Studienbereichsgliederung										
Außerhalb der Studienbereichsgliederung (STB)										
Sonstige Fächer	m	16	11	11	2	-	-	14	11	11
	w	8	3	3	4	-	-	4	3	3
	i	24	14	14	6	-	-	18	14	14
Studienbereich zusammen	m	16	11	11	2	-	-	14	11	11
	w	8	3	3	4	-	-	4	3	3
	i	24	14	14	6	-	-	18	14	14
Außerhalb der Studienbereichsgliederung zusammen	m	16	11	11	2	-	-	14	11	11
	w	8	3	3	4	-	-	4	3	3
	i	24	14	14	6	-	-	18	14	14
Hochschulart insgesamt	m	339 849	55 827	71 763	304 258	49 310	64 379	35 591	6 517	7 384
	w	202 075	35 860	41 942	179 483	31 030	37 272	22 592	4 830	4 670
	i	541 924	91 687	113 705	483 741	80 340	101 651	58 183	11 347	12 054
Verwaltungsfachhochschulen										
Rechts-, Wirtschafts- und Sozialwissenschaften										
Wirtschafts- und Gesellschaftslehre allgemein (STB)										
Interdisziplin. Studien (Schwerpunkt Rechts-, Wirt- schafts- und Sozialwissenschaften)	m	10	6	10	10	6	10	-	-	-
	w	11	8	11	11	8	11	-	-	-
	i	21	14	21	21	14	21	-	-	-

Wintersemester 2006/2007

2 Studierende und Studienanfänger/-innen nach Hochschularten, Fächergruppen, Studienbereichen und 1. Studienfach

Fächergruppe ----- Studienbereich ----- Studienfach	Geschl.	Insgesamt			Deutsche Studierende			Ausländische Studierende		
		insgesamt	und zwar im ersten		zusammen	und zwar im ersten		zusammen	und zwar im ersten	
			Hochschul- semester	Fach- semester		Hochschul- semester	Fach- semester		Hochschul- semester	Fach- semester
Verwaltungsfachhochschulen										
Studienbereich zusammen	m	10	6	10	10	6	10	-	-	-
	w	11	8	11	11	8	11	-	-	-
	i	21	14	21	21	14	21	-	-	-
Verwaltungswissenschaft (STB)										
Arbeits- und Berufsberatung	m	15	-	-	15	-	-	-	-	-
	w	37	-	1	37	-	1	-	-	-
	i	52	-	1	52	-	1	-	-	-
Arbeitsverwaltung	m	92	-	-	92	-	-	-	-	-
	w	206	-	1	206	-	1	-	-	-
	i	298	-	1	298	-	1	-	-	-
Archivwesen	m	9	1	1	9	1	1	-	-	-
	w	32	2	2	32	2	2	-	-	-
	i	41	3	3	41	3	3	-	-	-
Auswärtige Angelegenheiten	m	45	-	-	45	-	-	-	-	-
	w	75	-	-	75	-	-	-	-	-
	i	120	-	-	120	-	-	-	-	-
Bankwesen	m	66	9	11	66	9	11	-	-	-
	w	104	32	35	104	32	35	-	-	-
	i	170	41	46	170	41	46	-	-	-
Bibliothekswesen	m	11	2	3	11	2	3	-	-	-
	w	35	9	11	35	9	11	-	-	-
	i	46	11	14	46	11	14	-	-	-
Bundeswehrverwaltung	m	203	20	28	203	20	28	-	-	-
	w	210	29	36	210	29	36	-	-	-
	i	413	49	64	413	49	64	-	-	-
Finanzverwaltung	m	712	194	223	699	191	219	13	3	4
	w	1 096	332	360	1 032	310	337	64	22	23
	i	1 808	526	583	1 731	501	556	77	25	27
Innere Verwaltung	m	1 367	331	391	1 365	331	391	2	-	-
	w	1 672	424	482	1 658	420	477	14	4	5
	i	3 039	755	873	3 023	751	868	16	4	5
Justizvollzug	m	25	18	19	25	18	19	-	-	-
	w	27	21	22	27	21	22	-	-	-
	i	52	39	41	52	39	41	-	-	-
Polizei/Verfassungsschutz	m	7 227	1 525	1 380	7 202	1 521	1 372	25	4	8
	w	3 552	831	786	3 543	829	784	9	2	2
	i	10 779	2 356	2 166	10 745	2 350	2 156	34	6	10
Rechtspflege	m	358	99	113	358	99	113	-	-	-
	w	871	313	324	871	313	324	-	-	-
	i	1 229	412	437	1 229	412	437	-	-	-
Sozialversicherung	m	370	65	69	370	65	69	-	-	-
	w	589	143	146	589	143	146	-	-	-
	i	959	208	215	959	208	215	-	-	-
Verwaltungswissenschaft/-wesen	m	2 566	672	776	2 551	668	770	15	4	6
	w	3 794	990	1 112	3 733	976	1 094	61	14	18
	i	6 360	1 662	1 888	6 284	1 644	1 864	76	18	24
Zoll- und Steuerverwaltung	m	1 242	395	429	1 241	395	429	1	-	-
	w	1 570	549	585	1 569	549	585	1	-	-
	i	2 812	944	1 014	2 810	944	1 014	2	-	-
Studienbereich zusammen	m	14 308	3 331	3 443	14 252	3 320	3 425	56	11	18
	w	13 870	3 675	3 903	13 721	3 633	3 855	149	42	48
	i	28 178	7 006	7 346	27 973	6 953	7 280	205	53	66
Wirtschaftswissenschaften (STB)										
Betriebswirtschaftslehre	m	79	21	24	79	21	24	-	-	-
	w	72	28	31	72	28	31	-	-	-
	i	151	49	55	151	49	55	-	-	-
Studienbereich zusammen	m	79	21	24	79	21	24	-	-	-
	w	72	28	31	72	28	31	-	-	-
	i	151	49	55	151	49	55	-	-	-

Wintersemester 2006/2007

2 Studierende und Studienanfänger/-innen nach Hochschularten, Fächergruppen, Studienbereichen und 1. Studienfach

Fächergruppe ----- Studienbereich ----- Studienfach	Ge- schl.	Insgesamt			Deutsche Studierende			Ausländische Studierende		
		insgesamt	und zwar im ersten		zusammen	und zwar im ersten		zusammen	und zwar im ersten	
			Hochschul- semester	Fach- semester		Hochschul- semester	Fach- semester		Hochschul- semester	Fach- semester
Verwaltungsfachhochschulen										
Rechts-, Wirtschafts- und Sozialwissenschaften zusammen	m	14 397	3 358	3 477	14 341	3 347	3 459	56	11	18
	w	13 953	3 711	3 945	13 804	3 669	3 897	149	42	48
	i	28 350	7 069	7 422	28 145	7 016	7 356	205	53	66
Mathematik, Naturwissenschaften										
Informatik (STB)										
Wirtschaftsinformatik	m	104	-	-	104	-	-	-	-	-
	w	15	-	-	15	-	-	-	-	-
	i	119	-	-	119	-	-	-	-	-
Studienbereich zusammen	m	104	-	-	104	-	-	-	-	-
	w	15	-	-	15	-	-	-	-	-
	i	119	-	-	119	-	-	-	-	-
Geowissenschaften (ohne Geographie) (STB)										
Meteorologie	m	33	6	9	32	6	9	1	-	-
	w	11	2	2	11	2	2	-	-	-
	i	44	8	11	43	8	11	1	-	-
Studienbereich zusammen	m	33	6	9	32	6	9	1	-	-
	w	11	2	2	11	2	2	-	-	-
	i	44	8	11	43	8	11	1	-	-
Mathematik, Naturwissenschaften zusammen	m	137	6	9	136	6	9	1	-	-
	w	26	2	2	26	2	2	-	-	-
	i	163	8	11	162	8	11	1	-	-
Agrar-, Forst- und Ernährungswissenschaften										
Forstwissenschaft, Holzwirtschaft (STB)										
Forstwissenschaft, -wirtschaft	m	43	-	-	42	-	-	1	-	-
	w	19	-	-	18	-	-	1	-	-
	i	62	-	-	60	-	-	2	-	-
Studienbereich zusammen	m	43	-	-	42	-	-	1	-	-
	w	19	-	-	18	-	-	1	-	-
	i	62	-	-	60	-	-	2	-	-
Agrar-, Forst- und Ernährungswissenschaften zusammen	m	43	-	-	42	-	-	1	-	-
	w	19	-	-	18	-	-	1	-	-
	i	62	-	-	60	-	-	2	-	-
Hochschulart insgesamt	m	14 577	3 364	3 486	14 519	3 353	3 468	58	11	18
	w	13 998	3 713	3 947	13 848	3 671	3 899	150	42	48
	i	28 575	7 077	7 433	28 367	7 024	7 367	208	53	66

Wintersemester 2006/2007

2 Studierende und Studienanfänger/-innen nach Hochschularten, Fächergruppen, Studienbereichen und 1. Studienfach

Fächergruppe ----- Studienbereich ----- Studienfach	Ge- schl.	Insgesamt			Deutsche Studierende			Ausländische Studierende		
		insgesamt	und zwar im ersten		zusammen	und zwar im ersten		zusammen	und zwar im ersten	
			Hochschul- semester	Fach- semester		Hochschul- semester	Fach- semester		Hochschul- semester	Fach- semester
Hochschulen insgesamt										
Sprach- und Kulturwissenschaften										
Sprach- und Kulturwissenschaften allgemein (STB)										
Interdisziplin. Studien (Schwerpunkt Sprach- und Kulturwissenschaften)										
	m	3 623	581	947	3 090	446	770	533	135	177
	w	9 749	1 849	2 665	8 310	1 486	2 219	1 439	363	446
	i	13 372	2 430	3 612	11 400	1 932	2 989	1 972	498	623
Lernbereich Sprach- und Kulturwissenschaften										
	m	27	2	5	26	2	4	1	-	1
	w	135	32	48	120	26	39	15	6	9
	i	162	34	53	146	28	43	16	6	10
Studienbereich zusammen										
	m	3 650	583	952	3 116	448	774	534	135	178
	w	9 884	1 881	2 713	8 430	1 512	2 258	1 454	369	455
	i	13 534	2 464	3 665	11 546	1 960	3 032	1 988	504	633
Evangelische Theologie, -Religionslehre (STB)										
Diakoniewissenschaft										
	m	61	12	22	56	12	22	5	-	-
	w	126	18	39	117	17	36	9	1	3
	i	187	30	61	173	29	58	14	1	3
Evang. Religionspädagogik, kirchliche Bildungsarbeit										
	m	193	29	45	189	29	45	4	-	-
	w	464	89	117	456	87	114	8	2	3
	i	657	118	162	645	116	159	12	2	3
Evang. Theologie, -Religionslehre										
	m	3 362	434	631	2 971	366	558	391	68	73
	w	4 953	752	1 136	4 753	698	1 087	200	54	49
	i	8 315	1 186	1 767	7 724	1 064	1 645	591	122	122
Studienbereich zusammen										
	m	3 616	475	698	3 216	407	625	400	68	73
	w	5 543	859	1 292	5 326	802	1 237	217	57	55
	i	9 159	1 334	1 990	8 542	1 209	1 862	617	125	128
Katholische Theologie, -Religionslehre (STB)										
Caritaswissenschaft										
	m	45	1	18	36	-	16	9	1	2
	w	62	1	21	49	-	17	13	1	4
	i	107	2	39	85	-	33	22	2	6
Kath. Religionspädagogik, kirchliche Bildungsarbeit										
	m	190	40	50	186	40	50	4	-	-
	w	485	119	124	470	119	124	15	-	-
	i	675	159	174	656	159	174	19	-	-
Katholische Theologie, -Religionslehre										
	m	3 337	341	571	2 825	273	496	512	68	75
	w	3 795	504	833	3 596	464	782	199	40	51
	i	7 132	845	1 404	6 421	737	1 278	711	108	126
Studienbereich zusammen										
	m	3 572	382	639	3 047	313	562	525	69	77
	w	4 342	624	978	4 115	583	923	227	41	55
	i	7 914	1 006	1 617	7 162	896	1 485	752	110	132
Philosophie (STB)										
Ethik										
	m	129	5	20	122	5	19	7	-	1
	w	246	21	46	236	20	44	10	1	2
	i	375	26	66	358	25	63	17	1	3
Philosophie										
	m	7 917	965	1 450	6 867	728	1 223	1 050	237	227
	w	5 244	879	1 231	4 444	656	1 011	800	223	220
	i	13 161	1 844	2 681	11 311	1 384	2 234	1 850	460	447

Wintersemester 2006/2007

2 Studierende und Studienanfänger/-innen nach Hochschularten, Fächergruppen, Studienbereichen und 1. Studienfach

Fächergruppe ----- Studienbereich ----- Studienfach	Geschl.	Insgesamt			Deutsche Studierende			Ausländische Studierende		
		insgesamt	und zwar im ersten		zusammen	und zwar im ersten		zusammen	und zwar im ersten	
			Hochschul- semester	Fach- semester		Hochschul- semester	Fach- semester		Hochschul- semester	Fach- semester
Hochschulen insgesamt										
Religionswissenschaft	m	436	55	92	382	44	75	54	11	17
	w	723	92	158	630	76	137	93	16	21
	i	1 159	147	250	1 012	120	212	147	27	38
Studienbereich zusammen	m	8 482	1 025	1 562	7 371	777	1 317	1 111	248	245
	w	6 213	992	1 435	5 310	752	1 192	903	240	243
	i	14 695	2 017	2 997	12 681	1 529	2 509	2 014	488	488
Geschichte (STB)										
Alte Geschichte	m	432	46	64	376	30	54	56	16	10
	w	370	53	69	315	39	59	55	14	10
	i	802	99	133	691	69	113	111	30	20
Archäologie	m	1 278	213	317	1 150	186	286	128	27	31
	w	1 928	362	472	1 733	315	421	195	47	51
	i	3 206	575	789	2 883	501	707	323	74	82
Geschichte	m	15 042	1 874	2 589	14 143	1 648	2 372	899	226	217
	w	11 993	1 820	2 344	10 854	1 519	2 065	1 139	301	279
	i	27 035	3 694	4 933	24 997	3 167	4 437	2 038	527	496
Mittlere und neuere Geschichte	m	3 697	220	313	3 461	169	275	236	51	38
	w	2 500	161	217	2 211	103	174	289	58	43
	i	6 197	381	530	5 672	272	449	525	109	81
Ur- und Frühgeschichte	m	935	49	86	891	46	82	44	3	4
	w	1 117	91	134	1 052	79	120	65	12	14
	i	2 052	140	220	1 943	125	202	109	15	18
Wirtschafts-/Sozialgeschichte	m	158	10	18	146	10	17	12	-	1
	w	127	8	17	108	6	12	19	2	5
	i	285	18	35	254	16	29	31	2	6
Studienbereich zusammen	m	21 542	2 412	3 387	20 167	2 089	3 086	1 375	323	301
	w	18 035	2 495	3 253	16 273	2 061	2 851	1 762	434	402
	i	39 577	4 907	6 640	36 440	4 150	5 937	3 137	757	703
Bibliothekswissenschaft, Dokumentation, Publizistik (STB)										
Bibliothekswiss./-wesen (nicht an Verw.-FH)	m	812	116	205	748	104	191	64	12	14
	w	2 164	320	457	2 010	305	433	154	15	24
	i	2 976	436	662	2 758	409	624	218	27	38
Dokumentationswissenschaft	m	224	30	44	210	29	43	14	1	1
	w	273	49	58	228	44	53	45	5	5
	i	497	79	102	438	73	96	59	6	6
Journalistik	m	1 068	95	172	1 015	84	163	53	11	9
	w	1 449	155	244	1 351	122	217	98	33	27
	i	2 517	250	416	2 366	206	380	151	44	36
Medienkunde/Kommunikations-/Informationswissenschaft	m	6 931	763	1 187	6 447	688	1 090	484	75	97
	w	11 296	1 608	2 226	9 988	1 381	1 946	1 308	227	280
	i	18 227	2 371	3 413	16 435	2 069	3 036	1 792	302	377
Publizistik	m	656	40	53	604	33	47	52	7	6
	w	1 313	138	149	1 111	103	123	202	35	26
	i	1 969	178	202	1 715	136	170	254	42	32
Studienbereich zusammen	m	9 691	1 044	1 661	9 024	938	1 534	667	106	127
	w	16 495	2 270	3 134	14 688	1 955	2 772	1 807	315	362
	i	26 186	3 314	4 795	23 712	2 893	4 306	2 474	421	489

Wintersemester 2006/2007

2 Studierende und Studienanfänger/-innen nach Hochschularten, Fächergruppen, Studienbereichen und 1. Studienfach

Fächergruppe Studienbereich Studienfach	Geschl.	Insgesamt			Deutsche Studierende			Ausländische Studierende		
		insgesamt	und zwar im ersten		zusammen	und zwar im ersten		zusammen	und zwar im ersten	
			Hochschul- semester	Fach- semester		Hochschul- semester	Fach- semester		Hochschul- semester	Fach- semester
Hochschulen insgesamt										
Allgemeine und vergleichende Literatur- und Sprachwissenschaft (STB)										
Allgemeine Literaturwissenschaft	m	931	118	160	803	84	136	128	34	24
	w	2 779	370	491	2 357	262	393	422	108	98
	i	3 710	488	651	3 160	346	529	550	142	122
Allgemeine Sprachwissenschaft/Indogermanistik	m	1 440	182	263	1 136	125	204	304	57	59
	w	4 192	731	895	3 238	517	676	954	214	219
	i	5 632	913	1 158	4 374	642	880	1 258	271	278
Angewandte Sprachwissenschaft	m	610	73	97	457	53	78	153	20	19
	w	2 971	478	612	2 327	360	526	644	118	86
	i	3 581	551	709	2 784	413	604	797	138	105
Berufsbezogene Fremdsprachenausbildung	m	485	97	128	408	74	110	77	23	18
	w	1 499	305	349	1 253	215	278	246	90	71
	i	1 984	402	477	1 661	289	388	323	113	89
Computerlinguistik	m	644	63	124	469	43	85	175	20	39
	w	576	73	123	228	29	54	348	44	69
	i	1 220	136	247	697	72	139	523	64	108
Studienbereich zusammen	m	4 110	533	772	3 273	379	613	837	154	159
	w	12 017	1 957	2 470	9 403	1 383	1 927	2 614	574	543
	i	16 127	2 490	3 242	12 676	1 762	2 540	3 451	728	702
Altphilologie (klassische Philologie), Neugriechisch (STB)										
Byzantinistik	m	52	1	2	31	-	-	21	1	2
	w	58	6	9	38	3	6	20	3	3
	i	110	7	11	69	3	6	41	4	5
Griechisch	m	219	19	31	175	13	27	44	6	4
	w	268	42	63	201	30	51	67	12	12
	i	487	61	94	376	43	78	111	18	16
Klassische Philologie	m	49	15	20	40	12	17	9	3	3
	w	81	28	37	72	25	31	9	3	6
	i	130	43	57	112	37	48	18	6	9
Latein	m	1 245	192	276	1 207	183	270	38	9	6
	w	2 009	382	510	1 931	360	489	78	22	21
	i	3 254	574	786	3 138	543	759	116	31	27
Neugriechisch	m	10	1	1	6	1	1	4	-	-
	w	26	-	3	16	-	3	10	-	-
	i	36	1	4	22	1	4	14	-	-
Studienbereich zusammen	m	1 575	228	330	1 459	209	315	116	19	15
	w	2 442	458	622	2 258	418	580	184	40	42
	i	4 017	686	952	3 717	627	895	300	59	57
Germanistik (Deutsch, germanische Sprachen ohne Anglistik) (STB)										
Dänisch	m	30	3	14	30	3	14	-	-	-
	w	62	14	29	61	14	29	1	-	-
	i	92	17	43	91	17	43	1	-	-
Deutsch für Ausländer	m	600	114	158	250	8	33	350	106	125
	w	2 883	329	477	1 282	79	186	1 601	250	291
	i	3 483	443	635	1 532	87	219	1 951	356	416
Friesisch	m	2	-	1	2	-	1	-	-	-
	w	13	-	3	13	-	3	-	-	-
	i	15	-	4	15	-	4	-	-	-

Wintersemester 2006/2007

2 Studierende und Studienanfänger/-innen nach Hochschularten, Fächergruppen, Studienbereichen und 1. Studienfach

Fächergruppe ----- Studienbereich ----- Studienfach	Ge- schl.	Insgesamt			Deutsche Studierende			Ausländische Studierende		
		insgesamt	und zwar im ersten		zusammen	und zwar im ersten		zusammen	und zwar im ersten	
			Hochschul- semester	Fach- semester		Hochschul- semester	Fach- semester		Hochschul- semester	Fach- semester
Hochschulen insgesamt										
Germanistik/Deutsch	m	20 056	2 732	3 457	17 363	1 748	2 593	2 693	984	864
	w	66 077	10 354	12 223	55 813	7 343	9 441	10 264	3 011	2 782
	i	86 133	13 086	15 680	73 176	9 091	12 034	12 957	3 995	3 646
Niederdeutsch	m	4	-	-	4	-	-	-	-	-
	w	7	-	5	7	-	5	-	-	-
	i	11	-	5	11	-	5	-	-	-
Niederländisch	m	96	6	7	77	3	5	19	3	2
	w	283	41	56	239	31	43	44	10	13
	i	379	47	63	316	34	48	63	13	15
Nordistik/Skandinavistik (Nord. Philologie, Einzelsprachen a.n.g.)	m	486	56	83	437	54	80	49	2	3
	w	1 328	201	274	1 151	177	249	177	24	25
	i	1 814	257	357	1 588	231	329	226	26	28
Studienbereich zusammen	m	21 274	2 911	3 720	18 163	1 816	2 726	3 111	1 095	994
	w	70 653	10 939	13 067	58 566	7 644	9 956	12 087	3 295	3 111
	i	91 927	13 850	16 787	76 729	9 460	12 682	15 198	4 390	4 105
Anglistik, Amerikanistik (STB)										
Amerikanistik/Amerikakunde	m	1 069	84	130	967	64	111	102	20	19
	w	2 390	226	301	2 008	158	233	382	68	68
	i	3 459	310	431	2 975	222	344	484	88	87
Anglistik/Englisch	m	12 236	1 530	2 105	11 433	1 379	1 958	803	151	147
	w	32 478	4 806	5 801	29 286	4 197	5 240	3 192	609	561
	i	44 714	6 336	7 906	40 719	5 576	7 198	3 995	760	708
Studienbereich zusammen	m	13 305	1 614	2 235	12 400	1 443	2 069	905	171	166
	w	34 868	5 032	6 102	31 294	4 355	5 473	3 574	677	629
	i	48 173	6 646	8 337	43 694	5 798	7 542	4 479	848	795
Romanistik (STB)										
Französisch	m	1 245	209	278	1 085	178	241	160	31	37
	w	6 562	1 245	1 471	6 050	1 119	1 351	512	126	120
	i	7 807	1 454	1 749	7 135	1 297	1 592	672	157	157
Italienisch	m	299	43	64	235	28	45	64	15	19
	w	1 577	215	300	1 126	136	216	451	79	84
	i	1 876	258	364	1 361	164	261	515	94	103
Portugiesisch	m	53	6	9	36	4	5	17	2	4
	w	164	16	21	120	11	14	44	5	7
	i	217	22	30	156	15	19	61	7	11
Romanistik (Romanische Philologie, Einzelsprachen a.n.g.)	m	1 104	121	173	770	60	105	334	61	68
	w	4 700	698	843	3 457	455	619	1 243	243	224
	i	5 804	819	1 016	4 227	515	724	1 577	304	292
Spanisch	m	1 005	143	225	838	115	195	167	28	30
	w	4 236	774	994	3 657	673	898	579	101	96
	i	5 241	917	1 219	4 495	788	1 093	746	129	126
Studienbereich zusammen	m	3 706	522	749	2 964	385	591	742	137	158
	w	17 239	2 948	3 629	14 410	2 394	3 098	2 829	554	531
	i	20 945	3 470	4 378	17 374	2 779	3 689	3 571	691	689
Slawistik, Baltistik, Finno-Ugristik (STB)										
Baltistik	m	10	1	-	7	-	-	3	1	-
	w	26	2	5	21	2	4	5	-	1
	i	36	3	5	28	2	4	8	1	1

Wintersemester 2006/2007

2 Studierende und Studienanfänger/-innen nach Hochschularten, Fächergruppen, Studienbereichen und 1. Studienfach

Fächergruppe ----- Studienbereich ----- Studienfach	Ge- schl.	Insgesamt			Deutsche Studierende			Ausländische Studierende		
		insgesamt	und zwar im ersten		zusammen	und zwar im ersten		zusammen	und zwar im ersten	
			Hochschul- semester	Fach- semester		Hochschul- semester	Fach- semester		Hochschul- semester	Fach- semester
Hochschulen insgesamt										
Finno-Ugristik	m	36	4	3	29	2	2	7	2	1
	w	203	28	35	149	19	27	54	9	8
	i	239	32	38	178	21	29	61	11	9
Polnisch	m	69	12	11	48	9	11	21	3	-
	w	233	27	31	159	19	26	74	8	5
	i	302	39	42	207	28	37	95	11	5
Russisch	m	248	40	58	192	35	52	56	5	6
	w	1 125	121	162	686	85	113	439	36	49
	i	1 373	161	220	878	120	165	495	41	55
Slawistik (Slaw. Philologie)	m	545	67	103	384	38	71	161	29	32
	w	2 119	249	341	1 164	148	212	955	101	129
	i	2 664	316	444	1 548	186	283	1 116	130	161
Sorbisch	m	8	4	5	6	2	3	2	2	2
	w	11	5	5	10	4	4	1	1	1
	i	19	9	10	16	6	7	3	3	3
Südslawisch (Bulgarisch, Serbokroatisch, Slowenisch usw.)	m	40	1	2	25	-	1	15	1	1
	w	96	3	3	53	1	2	43	2	1
	i	136	4	5	78	1	3	58	3	2
Tschechisch	m	32	5	6	26	3	5	6	2	1
	w	152	25	22	113	16	20	39	9	2
	i	184	30	28	139	19	25	45	11	3
Westslawisch (allgemein und a.n.g.)	m	47	3	4	38	1	2	9	2	2
	w	140	21	24	78	4	7	62	17	17
	i	187	24	28	116	5	9	71	19	19
Studienbereich zusammen	m	1 035	137	192	755	90	147	280	47	45
	w	4 105	481	628	2 433	298	415	1 672	183	213
	i	5 140	618	820	3 188	388	562	1 952	230	258
Außereuropäische Sprach- und Kulturwissenschaften (STB)										
Ägyptologie	m	212	19	25	175	17	23	37	2	2
	w	529	52	78	481	47	73	48	5	5
	i	741	71	103	656	64	96	85	7	7
Afrikanistik	m	298	19	64	247	13	46	51	6	18
	w	559	65	114	505	50	94	54	15	20
	i	857	84	178	752	63	140	105	21	38
Arabisch/Arabistik	m	131	15	19	90	8	13	41	7	6
	w	244	25	35	216	20	30	28	5	5
	i	375	40	54	306	28	43	69	12	11
Außereurop. Sprachen und Kulturen in Südostasien, Ozeaniens und Amerika	m	168	8	17	152	8	17	16	-	-
	w	267	14	25	230	13	22	37	1	3
	i	435	22	42	382	21	39	53	1	3
Hebräisch/Judaistik	m	214	20	32	173	15	23	41	5	9
	w	429	33	57	369	27	47	60	6	10
	i	643	53	89	542	42	70	101	11	19
Indologie	m	191	22	40	171	19	36	20	3	4
	w	311	45	74	270	38	65	41	7	9
	i	502	67	114	441	57	101	61	10	13
Iranistik	m	39	3	7	23	2	5	16	1	2
	w	77	6	9	45	4	6	32	2	3
	i	116	9	16	68	6	11	48	3	5

Wintersemester 2006/2007

2 Studierende und Studienanfänger/-innen nach Hochschularten, Fächergruppen, Studienbereichen und 1. Studienfach

Fächergruppe ----- Studienbereich ----- Studienfach	Geschl.	Insgesamt			Deutsche Studierende			Ausländische Studierende		
		insgesamt	und zwar im ersten		zusammen	und zwar im ersten		zusammen	und zwar im ersten	
			Hochschul- semester	Fach- semester		Hochschul- semester	Fach- semester		Hochschul- semester	Fach- semester
Hochschulen insgesamt										
Islamwissenschaft	m	604	60	103	447	49	86	157	11	17
	w	880	113	158	736	100	137	144	13	21
	i	1 484	173	261	1 183	149	223	301	24	38
Japanologie	m	1 455	211	293	1 332	197	275	123	14	18
	w	1 751	294	353	1 412	244	285	339	50	68
	i	3 206	505	646	2 744	441	560	462	64	86
Kaukasistik	w	1	-	-	-	-	-	1	-	-
	i	1	-	-	-	-	-	1	-	-
Orientalistik, Altorientalistik	m	353	64	98	251	46	82	102	18	16
	w	458	106	159	343	85	129	115	21	30
	i	811	170	257	594	131	211	217	39	46
Sinologie/Koreanistik	m	1 170	171	243	1 045	157	223	125	14	20
	w	1 718	268	360	1 374	237	316	344	31	44
	i	2 888	439	603	2 419	394	539	469	45	64
Turkologie	m	145	9	14	72	4	7	73	5	7
	w	327	31	41	191	24	33	136	7	8
	i	472	40	55	263	28	40	209	12	15
Zentralasiatische Sprachen und Kulturen	m	52	5	5	43	4	4	9	1	1
	w	102	16	19	82	12	16	20	4	3
	i	154	21	24	125	16	20	29	5	4
Studienbereich zusammen	m	5 032	626	960	4 221	539	840	811	87	120
	w	7 653	1 068	1 482	6 254	901	1 253	1 399	167	229
	i	12 685	1 694	2 442	10 475	1 440	2 093	2 210	254	349
Kulturwissenschaften i.e.S. (STB)										
Europ. Ethnologie und Kulturwissenschaft	m	581	54	78	504	31	52	77	23	26
	w	1 792	238	328	1 504	165	241	288	73	87
	i	2 373	292	406	2 008	196	293	365	96	113
Völkerkunde (Ethnologie)	m	1 077	91	141	980	80	127	97	11	14
	w	2 591	287	379	2 365	256	339	226	31	40
	i	3 668	378	520	3 345	336	466	323	42	54
Volkskunde	m	558	66	102	532	62	97	26	4	5
	w	1 552	226	306	1 392	202	267	160	24	39
	i	2 110	292	408	1 924	264	364	186	28	44
Studienbereich zusammen	m	2 216	211	321	2 016	173	276	200	38	45
	w	5 935	751	1 013	5 261	623	847	674	128	166
	i	8 151	962	1 334	7 277	796	1 123	874	166	211
Psychologie (STB)										
Psychologie	m	7 101	699	1 127	6 608	618	1 030	493	81	97
	w	24 463	2 983	4 110	22 421	2 660	3 763	2 042	323	347
	i	31 564	3 682	5 237	29 029	3 278	4 793	2 535	404	444
Studienbereich zusammen	m	7 101	699	1 127	6 608	618	1 030	493	81	97
	w	24 463	2 983	4 110	22 421	2 660	3 763	2 042	323	347
	i	31 564	3 682	5 237	29 029	3 278	4 793	2 535	404	444
Erziehungswissenschaften (STB)										
Ausländerpädagogik	m	79	31	34	28	2	7	51	29	27
	w	303	51	114	207	4	75	96	47	39
	i	382	82	148	235	6	82	147	76	66
Berufspädagogik	m	953	96	193	904	78	168	49	18	25
	w	1 132	109	204	1 046	87	175	86	22	29
	i	2 085	205	397	1 950	165	343	135	40	54

Wintersemester 2006/2007

2 Studierende und Studienanfänger/-innen nach Hochschularten, Fächergruppen, Studienbereichen und 1. Studienfach

Fächergruppe ----- Studienbereich ----- Studienfach	Ge- schl.	Insgesamt			Deutsche Studierende			Ausländische Studierende		
		insgesamt	und zwar im ersten		zusammen	und zwar im ersten		zusammen	und zwar im ersten	
			Hochschul- semester	Fach- semester		Hochschul- semester	Fach- semester		Hochschul- semester	Fach- semester
Hochschulen insgesamt										
Erwachsenenbildung und außerschulische Jugendbildung	m	644	8	135	608	5	130	36	3	5
	w	1 726	57	268	1 526	43	246	200	14	22
	i	2 370	65	403	2 134	48	376	236	17	27
Erziehungswissenschaft (Pädagogik)	m	9 872	850	1 449	9 176	765	1 334	696	85	115
	w	34 318	3 815	5 561	30 866	3 417	5 050	3 452	398	511
	i	44 190	4 665	7 010	40 042	4 182	6 384	4 148	483	626
Grundschul-/Primarstufenpädagogik	m	749	57	123	738	54	119	11	3	4
	w	4 623	578	867	4 532	565	845	91	13	22
	i	5 372	635	990	5 270	619	964	102	16	26
Sachunterricht (einschl.Schulgarten)	m	45	2	6	44	2	6	1	-	-
	w	176	1	9	173	1	9	3	-	-
	i	221	3	15	217	3	15	4	-	-
Schulpädagogik	m	396	14	108	373	8	100	23	6	8
	w	744	20	208	699	12	195	45	8	13
	i	1 140	34	316	1 072	20	295	68	14	21
Studienbereich zusammen	m	12 738	1 058	2 048	11 871	914	1 864	867	144	184
	w	43 022	4 631	7 231	39 049	4 129	6 595	3 973	502	636
	i	55 760	5 689	9 279	50 920	5 043	8 459	4 840	646	820
Sonderpädagogik (STB)										
Blinden-/Sehbehindertenpädagogik	m	14	-	-	14	-	-	-	-	-
	w	47	-	2	47	-	2	-	-	-
	i	61	-	2	61	-	2	-	-	-
Erziehungsschwierigenpädagogik	m	70	-	3	70	-	3	-	-	-
	w	96	2	4	92	2	4	4	-	-
	i	166	2	7	162	2	7	4	-	-
Gehörlosen-/Schwerhörigenpädagogik	m	69	2	4	65	2	4	4	-	-
	w	565	64	80	553	62	78	12	2	2
	i	634	66	84	618	64	82	16	2	2
Geistigbehindertenpädagogik/ Prakt.-Bildbaren-Pädagogik	m	704	36	54	701	36	54	3	-	-
	w	1 586	138	178	1 576	138	178	10	-	-
	i	2 290	174	232	2 277	174	232	13	-	-
Körperbehindertenpädagogik	m	185	5	6	184	5	6	1	-	-
	w	502	17	23	498	17	23	4	-	-
	i	687	22	29	682	22	29	5	-	-
Lernbehindertenpädagogik	m	851	92	128	847	92	128	4	-	-
	w	2 763	404	518	2 720	398	511	43	6	7
	i	3 614	496	646	3 567	490	639	47	6	7
Sonderpädagogik	m	834	73	144	812	73	140	22	-	4
	w	4 104	448	729	3 938	429	700	166	19	29
	i	4 938	521	873	4 750	502	840	188	19	33
Sprachheilpädagogik/Logopädie	m	82	4	5	82	4	5	-	-	-
	w	1 019	79	116	1 007	78	115	12	1	1
	i	1 101	83	121	1 089	82	120	12	1	1
Verhaltensgestörtenpädagogik	m	126	10	21	121	9	20	5	1	1
	w	369	42	73	363	41	71	6	1	2
	i	495	52	94	484	50	91	11	2	3
Studienbereich zusammen	m	2 935	222	365	2 896	221	360	39	1	5
	w	11 051	1 194	1 723	10 794	1 165	1 682	257	29	41
	i	13 986	1 416	2 088	13 690	1 386	2 042	296	30	46
Sprach- und Kulturwissenschaften zusammen	m	125 580	14 682	21 718	112 567	11 759	18 729	13 013	2 923	2 989
	w	293 960	41 563	54 882	256 285	33 635	46 822	37 675	7 928	8 060
	i	419 540	56 245	76 600	368 852	45 394	65 551	50 688	10 851	11 049

Wintersemester 2006/2007

2 Studierende und Studienanfänger/-innen nach Hochschularten, Fächergruppen, Studienbereichen und 1. Studienfach

Fächergruppe Studienbereich Studienfach	Geschl.	Insgesamt			Deutsche Studierende			Ausländische Studierende		
		insgesamt	und zwar im ersten		zusammen	und zwar im ersten		zusammen	und zwar im ersten	
			Hochschul- semester	Fach- semester		Hochschul- semester	Fach- semester		Hochschul- semester	Fach- semester
Hochschulen insgesamt										
Sport										
Sport, Sportwissenschaft (STB)										
Sportpädagogik	m	5 615	636	923	5 377	565	845	238	71	78
	w	4 583	534	718	4 457	504	688	126	30	30
	i	10 198	1 170	1 641	9 834	1 069	1 533	364	101	108
Sportwissenschaft	m	11 911	1 153	1 600	11 192	1 089	1 516	719	64	84
	w	7 026	725	970	6 735	677	915	291	48	55
	i	18 937	1 878	2 570	17 927	1 766	2 431	1 010	112	139
Studienbereich zusammen	m	17 526	1 789	2 523	16 569	1 654	2 361	957	135	162
	w	11 609	1 259	1 688	11 192	1 181	1 603	417	78	85
	i	29 135	3 048	4 211	27 761	2 835	3 964	1 374	213	247
Sport zusammen	m	17 526	1 789	2 523	16 569	1 654	2 361	957	135	162
	w	11 609	1 259	1 688	11 192	1 181	1 603	417	78	85
	i	29 135	3 048	4 211	27 761	2 835	3 964	1 374	213	247
Rechts-, Wirtschafts- und Sozialwissenschaften										
Wirtschafts- und Gesellschaftslehre allg. (STB)										
Interdisziplin. Studien (Schwerpunkt Rechts-, Wirtschafts- und Sozialwissenschaften)	m	3 841	583	845	3 330	488	722	511	95	123
	w	4 439	855	1 167	3 582	644	919	857	211	248
	i	8 280	1 438	2 012	6 912	1 132	1 641	1 368	306	371
Lernbereich Gesellschaftslehre	m	190	5	12	184	5	11	6	-	1
	w	492	16	19	464	15	18	28	1	1
	i	682	21	31	648	20	29	34	1	2
Studienbereich zusammen	m	4 031	588	857	3 514	493	733	517	95	124
	w	4 931	871	1 186	4 046	659	937	885	212	249
	i	8 962	1 459	2 043	7 560	1 152	1 670	1 402	307	373
Regionalwissenschaften (STB)										
Lateinamerika	m	272	22	29	247	19	25	25	3	4
	w	784	85	108	694	79	100	90	6	8
	i	1 056	107	137	941	98	125	115	9	12
Ost- und Südosteuropa	m	103	9	23	65	-	11	38	9	12
	w	279	22	52	158	1	23	121	21	29
	i	382	31	75	223	1	34	159	30	41
Sonstige Regionalwissenschaften	m	243	47	71	215	43	65	28	4	6
	w	542	123	166	449	94	136	93	29	30
	i	785	170	237	664	137	201	121	33	36
Studienbereich zusammen	m	618	78	123	527	62	101	91	16	22
	w	1 605	230	326	1 301	174	259	304	56	67
	i	2 223	308	449	1 828	236	360	395	72	89
Politikwissenschaften (STB)										
Politikwissenschaft/Politologie	m	16 979	1 922	2 723	15 093	1 522	2 302	1 886	400	421
	w	11 553	1 632	2 172	9 244	1 065	1 623	2 309	567	549
	i	28 532	3 554	4 895	24 337	2 587	3 925	4 195	967	970
Studienbereich zusammen	m	16 979	1 922	2 723	15 093	1 522	2 302	1 886	400	421
	w	11 553	1 632	2 172	9 244	1 065	1 623	2 309	567	549
	i	28 532	3 554	4 895	24 337	2 587	3 925	4 195	967	970

Wintersemester 2006/2007

2 Studierende und Studienanfänger/-innen nach Hochschularten, Fächergruppen, Studienbereichen und 1. Studienfach

Fächergruppe ----- Studienbereich ----- Studienfach	Ge- schl.	Insgesamt			Deutsche Studierende			Ausländische Studierende		
		insgesamt	und zwar im ersten		zusammen	und zwar im ersten		zusammen	und zwar im ersten	
			Hochschul- semester	Fach- semester		Hochschul- semester	Fach- semester		Hochschul- semester	Fach- semester
Hochschulen insgesamt										
Sozialwissenschaften (STB)										
Sozialkunde	m	1 354	143	232	1 328	140	227	26	3	5
	w	1 653	203	315	1 598	191	297	55	12	18
	i	3 007	346	547	2 926	331	524	81	15	23
Sozialwissenschaft	m	6 844	919	1 207	6 242	780	1 094	602	139	113
	w	8 118	1 236	1 561	6 991	963	1 310	1 127	273	251
	i	14 962	2 155	2 768	13 233	1 743	2 404	1 729	412	364
Soziologie	m	7 206	659	1 003	6 562	584	910	644	75	93
	w	11 348	1 287	1 701	9 834	1 120	1 479	1 514	167	222
	i	18 554	1 946	2 704	16 396	1 704	2 389	2 158	242	315
Studienbereich zusammen	m	15 404	1 721	2 442	14 132	1 504	2 231	1 272	217	211
	w	21 119	2 726	3 577	18 423	2 274	3 086	2 696	452	491
	i	36 523	4 447	6 019	32 555	3 778	5 317	3 968	669	702
Sozialwesen (STB)										
Sozialarbeit/-hilfe	m	5 163	970	1 270	4 903	914	1 184	260	56	86
	w	15 504	3 486	4 009	14 550	3 301	3 759	954	185	250
	i	20 667	4 456	5 279	19 453	4 215	4 943	1 214	241	336
Sozialpädagogik	m	2 223	149	218	2 121	139	207	102	10	11
	w	7 792	717	891	7 362	680	852	430	37	39
	i	10 015	866	1 109	9 483	819	1 059	532	47	50
Sozialwesen	m	5 960	721	999	5 704	677	940	256	44	59
	w	19 938	2 997	3 700	18 871	2 819	3 476	1 067	178	224
	i	25 898	3 718	4 699	24 575	3 496	4 416	1 323	222	283
Studienbereich zusammen	m	13 346	1 840	2 487	12 728	1 730	2 331	618	110	156
	w	43 234	7 200	8 600	40 783	6 800	8 087	2 451	400	513
	i	56 580	9 040	11 087	53 511	8 530	10 418	3 069	510	669
Rechtswissenschaft (STB)										
Rechtswissenschaft	m	42 165	4 650	6 178	38 545	3 819	5 270	3 620	831	908
	w	45 782	7 014	8 206	39 861	5 510	6 638	5 921	1 504	1 568
	i	87 947	11 664	14 384	78 406	9 329	11 908	9 541	2 335	2 476
Wirtschaftsrecht	m	5 596	689	1 121	5 257	634	1 045	339	55	76
	w	5 772	846	1 178	5 316	770	1 071	456	76	107
	i	11 368	1 535	2 299	10 573	1 404	2 116	795	131	183
Studienbereich zusammen	m	47 761	5 339	7 299	43 802	4 453	6 315	3 959	886	984
	w	51 554	7 860	9 384	45 177	6 280	7 709	6 377	1 580	1 675
	i	99 315	13 199	16 683	88 979	10 733	14 024	10 336	2 466	2 659
Verwaltungswissenschaft (STB)										
Arbeits- und Berufsberatung	m	30	6	15	30	6	15	-	-	-
	w	67	18	31	67	18	31	-	-	-
	i	97	24	46	97	24	46	-	-	-
Arbeitsverwaltung	m	159	62	67	158	61	66	1	1	1
	w	356	133	151	353	130	148	3	3	3
	i	515	195	218	511	191	214	4	4	4
Archivwesen	m	87	9	19	85	9	19	2	-	-
	w	231	47	58	227	46	57	4	1	1
	i	318	56	77	312	55	76	6	1	1
Auswärtige Angelegenheiten	m	45	-	-	45	-	-	-	-	-
	w	75	-	-	75	-	-	-	-	-
	i	120	-	-	120	-	-	-	-	-
Bankwesen	m	271	17	19	265	17	19	6	-	-
	w	202	33	36	193	33	36	9	-	-
	i	473	50	55	458	50	55	15	-	-

Wintersemester 2006/2007

2 Studierende und Studienanfänger/-innen nach Hochschularten, Fächergruppen, Studienbereichen und 1. Studienfach

Fächergruppe ----- Studienbereich ----- Studienfach	Ge- schl.	Insgesamt			Deutsche Studierende			Ausländische Studierende		
		insgesamt	und zwar im ersten		zusammen	und zwar im ersten		zusammen	und zwar im ersten	
			Hochschul- semester	Fach- semester		Hochschul- semester	Fach- semester		Hochschul- semester	Fach- semester
Hochschulen insgesamt										
Bibliothekswesen	m	11	2	3	11	2	3	-	-	-
	w	35	9	11	35	9	11	-	-	-
	i	46	11	14	46	11	14	-	-	-
Bundeswehrverwaltung	m	203	20	28	203	20	28	-	-	-
	w	210	29	36	210	29	36	-	-	-
	i	413	49	64	413	49	64	-	-	-
Finanzverwaltung	m	754	216	245	741	213	241	13	3	4
	w	1 108	338	366	1 044	316	343	64	22	23
	i	1 862	554	611	1 785	529	584	77	25	27
Innere Verwaltung	m	1 540	345	410	1 537	345	410	3	-	-
	w	1 937	449	510	1 920	443	503	17	6	7
	i	3 477	794	920	3 457	788	913	20	6	7
Justizvollzug	m	25	18	19	25	18	19	-	-	-
	w	27	21	22	27	21	22	-	-	-
	i	52	39	41	52	39	41	-	-	-
Polizei/Verfassungsschutz	m	7 227	1 525	1 380	7 202	1 521	1 372	25	4	8
	w	3 552	831	786	3 543	829	784	9	2	2
	i	10 779	2 356	2 166	10 745	2 350	2 156	34	6	10
Rechtspflege	m	358	99	113	358	99	113	-	-	-
	w	871	313	324	871	313	324	-	-	-
	i	1 229	412	437	1 229	412	437	-	-	-
Sozialversicherung	m	436	76	81	435	76	81	1	-	-
	w	725	182	188	725	182	188	-	-	-
	i	1 161	258	269	1 160	258	269	1	-	-
Verkehrswesen	m	2 063	315	382	1 780	262	324	283	53	58
	w	567	119	138	513	102	120	54	17	18
	i	2 630	434	520	2 293	364	444	337	70	76
Verwaltungswissenschaft/-wesen	m	4 165	886	1 263	4 039	854	1 226	126	32	37
	w	5 695	1 318	1 670	5 431	1 239	1 578	264	79	92
	i	9 860	2 204	2 933	9 470	2 093	2 804	390	111	129
Zoll- und Steuerverwaltung	m	1 267	396	449	1 266	396	449	1	-	-
	w	1 587	549	600	1 586	549	600	1	-	-
	i	2 854	945	1 049	2 852	945	1 049	2	-	-
Studienbereich zusammen	m	18 641	3 992	4 493	18 180	3 899	4 385	461	93	108
	w	17 245	4 389	4 927	16 820	4 259	4 781	425	130	146
	i	35 886	8 381	9 420	35 000	8 158	9 166	886	223	254
Wirtschaftswissenschaften (STB)										
Arbeitslehre/Wirtschaftslehre	m	982	142	220	965	140	217	17	2	3
	w	1 561	275	355	1 524	265	344	37	10	11
	i	2 543	417	575	2 489	405	561	54	12	14
Betriebswirtschaftslehre	m	83 626	11 462	14 314	75 598	9 804	12 643	8 028	1 658	1 671
	w	72 384	11 455	13 145	60 643	9 013	10 736	11 741	2 442	2 409
	i	156 010	22 917	27 459	136 241	18 817	23 379	19 769	4 100	4 080
Europäische Wirtschaft	m	2 042	388	416	1 773	314	359	269	74	57
	w	2 410	511	546	2 003	395	464	407	116	82
	i	4 452	899	962	3 776	709	823	676	190	139
Intern. Betriebswirtschaft/Management	m	8 426	1 873	2 363	6 589	1 290	1 834	1 837	583	529
	w	10 361	2 501	2 894	8 244	1 881	2 305	2 117	620	589
	i	18 787	4 374	5 257	14 833	3 171	4 139	3 954	1 203	1 118
Sportökonomie	m	754	147	187	723	140	176	31	7	11
	w	284	60	74	276	55	69	8	5	5
	i	1 038	207	261	999	195	245	39	12	16
Touristik	m	1 105	214	242	965	171	212	140	43	30
	w	4 483	861	913	3 948	707	823	535	154	90
	i	5 588	1 075	1 155	4 913	878	1 035	675	197	120

Wintersemester 2006/2007

2 Studierende und Studienanfänger/-innen nach Hochschularten, Fächergruppen, Studienbereichen und 1. Studienfach

Fächergruppe ----- Studienbereich ----- Studienfach	Ge- schl.	Insgesamt			Deutsche Studierende			Ausländische Studierende		
		insgesamt	und zwar im ersten		zusammen	und zwar im ersten		zusammen	und zwar im ersten	
			Hochschul- semester	Fach-		Hochschul- semester	Fach-		Hochschul- semester	Fach-
Hochschulen insgesamt										
Verkehrsbetriebswirtschaft	m	428	67	86	396	65	80	32	2	6
	w	277	56	71	234	48	57	43	8	14
	i	705	123	157	630	113	137	75	10	20
Volkswirtschaftslehre	m	15 073	2 073	2 610	12 868	1 754	2 260	2 205	319	350
	w	8 421	1 274	1 569	5 899	912	1 157	2 522	362	412
	i	23 494	3 347	4 179	18 767	2 666	3 417	4 727	681	762
Wirtschaftspädagogik	m	3 395	416	535	3 286	406	517	109	10	18
	w	4 657	543	673	4 470	521	642	187	22	31
	i	8 052	959	1 208	7 756	927	1 159	296	32	49
Wirtschaftswissenschaften	m	37 699	4 690	6 702	33 461	3 980	5 905	4 238	710	797
	w	27 483	4 350	5 517	22 990	3 485	4 613	4 493	865	904
	i	65 182	9 040	12 219	56 451	7 465	10 518	8 731	1 575	1 701
Studienbereich zusammen	m	153 530	21 472	27 675	136 624	18 064	24 203	16 906	3 408	3 472
	w	132 321	21 886	25 757	110 231	17 282	21 210	22 090	4 604	4 547
	i	285 851	43 358	53 432	246 855	35 346	45 413	38 996	8 012	8 019
Wirtschaftsingenieurwesen (STB)										
Facility Management	m	1 140	224	317	1 083	212	300	57	12	17
	w	560	144	191	515	131	173	45	13	18
	i	1 700	368	508	1 598	343	473	102	25	35
Wirtschaftsingenieurwesen	m	44 428	7 682	9 427	39 975	6 883	8 518	4 453	799	909
	w	10 836	1 963	2 295	8 760	1 616	1 924	2 076	347	371
	i	55 264	9 645	11 722	48 735	8 499	10 442	6 529	1 146	1 280
Studienbereich zusammen	m	45 568	7 906	9 744	41 058	7 095	8 818	4 510	811	926
	w	11 396	2 107	2 486	9 275	1 747	2 097	2 121	360	389
	i	56 964	10 013	12 230	50 333	8 842	10 915	6 631	1 171	1 315
Rechts-, Wirtschafts- und Sozialwissenschaften zusammen	m	315 878	44 858	57 843	285 658	38 822	51 419	30 220	6 036	6 424
	w	294 958	48 901	58 415	255 300	40 540	49 789	39 658	8 361	8 626
	i	610 836	93 759	116 258	540 958	79 362	101 208	69 878	14 397	15 050
Mathematik, Naturwissenschaften										
Mathematik, Naturwissenschaften allgemein (STB)										
Geschichte der Mathematik und Naturwissenschaften	m	124	5	13	108	3	10	16	2	3
	w	75	2	8	62	2	8	13	-	-
	i	199	7	21	170	5	18	29	2	3
Interdisziplin. Studien (Schwerpunkt Natur- wissenschaften)	m	954	190	303	751	142	241	203	48	62
	w	848	185	276	717	154	230	131	31	46
	i	1 802	375	579	1 468	296	471	334	79	108
Lernbereich Naturwissenschaft/Sachunterricht	m	121	-	-	119	-	-	2	-	-
	w	530	1	3	522	1	3	8	-	-
	i	651	1	3	641	1	3	10	-	-
Studienbereich zusammen	m	1 199	195	316	978	145	251	221	50	65
	w	1 453	188	287	1 301	157	241	152	31	46
	i	2 652	383	603	2 279	302	492	373	81	111
Mathematik (STB)										
Mathematik	m	23 139	3 454	4 950	20 913	3 113	4 503	2 226	341	447
	w	24 084	5 152	6 375	22 271	4 767	5 930	1 813	385	445
	i	47 223	8 606	11 325	43 184	7 880	10 433	4 039	726	892
Statistik	m	541	96	143	436	86	119	105	10	24
	w	491	104	143	401	90	119	90	14	24
	i	1 032	200	286	837	176	238	195	24	48

Wintersemester 2006/2007

2 Studierende und Studienanfänger/-innen nach Hochschularten, Fächergruppen, Studienbereichen und 1. Studienfach

Fächergruppe ----- Studienbereich ----- Studienfach	Ge- schl.	Insgesamt			Deutsche Studierende			Ausländische Studierende		
		insgesamt	und zwar im ersten		zusammen	und zwar im ersten		zusammen	und zwar im ersten	
			Hochschul- semester	Fach- semester		Hochschul- semester	Fach- semester		Hochschul- semester	Fach- semester
Hochschulen insgesamt										
Technomathematik	m	1 029	192	233	928	172	213	101	20	20
	w	373	58	76	338	54	71	35	4	5
	i	1 402	250	309	1 266	226	284	136	24	25
Wirtschaftsmathematik	m	3 945	771	945	3 317	669	803	628	102	142
	w	3 006	709	820	2 261	541	634	745	168	186
	i	6 951	1 480	1 765	5 578	1 210	1 437	1 373	270	328
Studienbereich zusammen	m	28 654	4 513	6 271	25 594	4 040	5 638	3 060	473	633
	w	27 954	6 023	7 414	25 271	5 452	6 754	2 683	571	660
	i	56 608	10 536	13 685	50 865	9 492	12 392	5 743	1 044	1 293
Informatik (STB)										
Bioinformatik	m	1 507	247	359	1 284	182	274	223	65	85
	w	645	125	168	525	97	134	120	28	34
	i	2 152	372	527	1 809	279	408	343	93	119
Computer- und Kommunikationstechniken	m	2 870	461	709	2 560	389	612	310	72	97
	w	740	158	189	604	120	150	136	38	39
	i	3 610	619	898	3 164	509	762	446	110	136
Informatik	m	61 552	7 423	10 634	51 590	6 004	8 737	9 962	1 419	1 897
	w	9 009	1 111	1 769	5 835	681	1 172	3 174	430	597
	i	70 561	8 534	12 403	57 425	6 685	9 909	13 136	1 849	2 494
Ingenieurinformatik/Technische Informatik	m	10 693	1 542	1 957	8 912	1 348	1 699	1 781	194	258
	w	895	135	183	522	91	126	373	44	57
	i	11 588	1 677	2 140	9 434	1 439	1 825	2 154	238	315
Medieninformatik	m	7 365	1 242	1 719	6 769	1 148	1 587	596	94	132
	w	2 398	503	641	2 109	453	570	289	50	71
	i	9 763	1 745	2 360	8 878	1 601	2 157	885	144	203
Medizinische Informatik	m	740	92	121	650	87	116	90	5	5
	w	436	85	96	353	73	85	83	12	11
	i	1 176	177	217	1 003	160	201	173	17	16
Wirtschaftsinformatik	m	23 948	3 488	4 690	21 522	3 157	4 209	2 426	331	481
	w	4 739	732	993	3 445	533	716	1 294	199	277
	i	28 687	4 220	5 683	24 967	3 690	4 925	3 720	530	758
Studienbereich zusammen	m	108 675	14 495	20 189	93 287	12 315	17 234	15 388	2 180	2 955
	w	18 862	2 849	4 039	13 393	2 048	2 953	5 469	801	1 086
	i	127 537	17 344	24 228	106 680	14 363	20 187	20 857	2 981	4 041
Physik, Astronomie (STB)										
Astronomie, Astrophysik	m	123	16	16	72	-	4	51	16	12
	w	48	5	3	20	-	1	28	5	2
	i	171	21	19	92	-	5	79	21	14
Physik	m	24 875	3 670	4 703	22 656	3 251	4 238	2 219	419	465
	w	5 591	919	1 247	4 750	735	1 052	841	184	195
	i	30 466	4 589	5 950	27 406	3 986	5 290	3 060	603	660
Studienbereich zusammen	m	24 998	3 686	4 719	22 728	3 251	4 242	2 270	435	477
	w	5 639	924	1 250	4 770	735	1 053	869	189	197
	i	30 637	4 610	5 969	27 498	3 986	5 295	3 139	624	674
Chemie (STB)										
Biochemie	m	2 469	365	508	2 210	323	450	259	42	58
	w	3 033	499	654	2 722	452	592	311	47	62
	i	5 502	864	1 162	4 932	775	1 042	570	89	120
Chemie	m	18 200	3 052	4 005	15 828	2 644	3 500	2 372	408	505
	w	13 128	2 705	3 401	11 102	2 290	2 924	2 026	415	477
	i	31 328	5 757	7 406	26 930	4 934	6 424	4 398	823	982

Wintersemester 2006/2007

2 Studierende und Studienanfänger/-innen nach Hochschularten, Fächergruppen, Studienbereichen und 1. Studienfach

Fächergruppe ----- Studienbereich ----- Studienfach	Ge- schl.	Insgesamt			Deutsche Studierende			Ausländische Studierende		
		insgesamt	und zwar im ersten		zusammen	und zwar im ersten		zusammen	und zwar im ersten	
			Hochschul- semester	Fach- semester		Hochschul- semester	Fach- semester		Hochschul- semester	Fach- semester
Hochschulen insgesamt										
Lebensmittelchemie	m	560	66	81	516	62	76	44	4	5
	w	1 592	256	287	1 464	239	266	128	17	21
	i	2 152	322	368	1 980	301	342	172	21	26
Studienbereich zusammen	m	21 229	3 483	4 594	18 554	3 029	4 026	2 675	454	568
	w	17 753	3 460	4 342	15 288	2 981	3 782	2 465	479	560
	i	38 982	6 943	8 936	33 842	6 010	7 808	5 140	933	1 128
Pharmazie (STB)										
Pharmazie	m	3 151	361	453	2 715	304	391	436	57	62
	w	8 977	1 185	1 340	8 118	1 078	1 214	859	107	126
	i	12 128	1 546	1 793	10 833	1 382	1 605	1 295	164	188
Studienbereich zusammen	m	3 151	361	453	2 715	304	391	436	57	62
	w	8 977	1 185	1 340	8 118	1 078	1 214	859	107	126
	i	12 128	1 546	1 793	10 833	1 382	1 605	1 295	164	188
Biologie (STB)										
Anthropologie (Humanbiologie)	m	188	17	23	156	13	19	32	4	4
	w	597	83	113	561	77	105	36	6	8
	i	785	100	136	717	90	124	68	10	12
Biologie	m	16 516	1 929	2 717	14 850	1 635	2 359	1 666	294	358
	w	30 088	4 423	5 693	27 814	3 956	5 157	2 274	467	536
	i	46 604	6 352	8 410	42 664	5 591	7 516	3 940	761	894
Biotechnologie	m	3 392	640	829	3 026	566	747	366	74	82
	w	4 385	918	1 140	3 950	845	1 043	435	73	97
	i	7 777	1 558	1 969	6 976	1 411	1 790	801	147	179
Studienbereich zusammen	m	20 096	2 586	3 569	18 032	2 214	3 125	2 064	372	444
	w	35 070	5 424	6 946	32 325	4 878	6 305	2 745	546	641
	i	55 166	8 010	10 515	50 357	7 092	9 430	4 809	918	1 085
Geowissenschaften (ohne Geographie) (STB)										
Geologie/Paläontologie	m	1 863	127	196	1 647	96	159	216	31	37
	w	1 247	101	152	1 134	77	127	113	24	25
	i	3 110	228	348	2 781	173	286	329	55	62
Geophysik	m	482	108	142	445	104	134	37	4	8
	w	291	75	83	269	68	79	22	7	4
	i	773	183	225	714	172	213	59	11	12
Geowissenschaften	m	2 329	645	941	2 086	583	860	243	62	81
	w	1 576	435	596	1 415	379	530	161	56	66
	i	3 905	1 080	1 537	3 501	962	1 390	404	118	147
Meteorologie	m	876	139	192	834	132	183	42	7	9
	w	721	133	168	675	130	161	46	3	7
	i	1 597	272	360	1 509	262	344	88	10	16
Mineralogie	m	336	18	29	284	11	22	52	7	7
	w	240	18	30	202	11	23	38	7	7
	i	576	36	59	486	22	45	90	14	14
Ozeanographie	m	70	7	11	64	5	11	6	2	-
	w	77	19	25	65	14	24	12	5	1
	i	147	26	36	129	19	35	18	7	1
Studienbereich zusammen	m	5 956	1 044	1 511	5 360	931	1 369	596	113	142
	w	4 152	781	1 054	3 760	679	944	392	102	110
	i	10 108	1 825	2 565	9 120	1 610	2 313	988	215	252

Wintersemester 2006/2007

2 Studierende und Studienanfänger/-innen nach Hochschularten, Fächergruppen, Studienbereichen und 1. Studienfach

Fächergruppe ----- Studienbereich ----- Studienfach	Geschl.	Insgesamt			Deutsche Studierende			Ausländische Studierende		
		insgesamt	und zwar im ersten		zusammen	und zwar im ersten		zusammen	und zwar im ersten	
			Hochschul-	Fach-		Hochschul-	Fach-		Hochschul-	Fach-
Hochschulen insgesamt										
Geographie (STB)										
Geographie/Erdkunde	m	11 648	1 255	1 912	11 165	1 170	1 810	483	85	102
	w	10 257	1 356	1 775	9 601	1 206	1 606	656	150	169
	i	21 905	2 611	3 687	20 766	2 376	3 416	1 139	235	271
Geoökologie/Biogeographie	m	983	91	116	938	83	106	45	8	10
	w	1 167	156	193	1 107	146	182	60	10	11
	i	2 150	247	309	2 045	229	288	105	18	21
Wirtschafts-/Sozialgeographie	m	353	2	4	304	2	4	49	-	-
	w	315	11	20	251	8	15	64	3	5
	i	668	13	24	555	10	19	113	3	5
Studienbereich zusammen	m	12 984	1 348	2 032	12 407	1 255	1 920	577	93	112
	w	11 739	1 523	1 988	10 959	1 360	1 803	780	163	185
	i	24 723	2 871	4 020	23 366	2 615	3 723	1 357	256	297
Mathematik, Naturwissenschaften zusammen	m	226 942	31 711	43 654	199 655	27 484	38 196	27 287	4 227	5 458
	w	131 599	22 357	28 660	115 185	19 368	25 049	16 414	2 989	3 611
	i	358 541	54 068	72 314	314 840	46 852	63 245	43 701	7 216	9 069
Humanmedizin/Gesundheitswissenschaften										
Gesundheitswissenschaften allgemein (STB)										
Gesundheitspädagogik	m	381	49	77	373	48	76	8	1	1
	w	1 738	255	317	1 686	247	309	52	8	8
	i	2 119	304	394	2 059	295	385	60	9	9
Gesundheitswissenschaften/ -management	m	3 457	456	744	3 276	411	693	181	45	51
	w	6 082	971	1 273	5 741	922	1 208	341	49	65
	i	9 539	1 427	2 017	9 017	1 333	1 901	522	94	116
Nichtärztliche Heilberufe/Therapien	m	502	109	108	482	102	101	20	7	7
	w	2 185	468	376	2 151	458	367	34	10	9
	i	2 687	577	484	2 633	560	468	54	17	16
Pflegerwissenschaft/-management	m	665	99	110	651	96	107	14	3	3
	w	2 112	418	450	2 015	387	427	97	31	23
	i	2 777	517	560	2 666	483	534	111	34	26
Studienbereich zusammen	m	5 005	713	1 039	4 782	657	977	223	56	62
	w	12 117	2 112	2 416	11 593	2 014	2 311	524	98	105
	i	17 122	2 825	3 455	16 375	2 671	3 288	747	154	167
Humanmedizin (ohne Zahnmedizin) (STB)										
Medizin (Allgemein-Medizin)	m	31 728	3 150	3 832	27 348	2 582	3 158	4 380	568	674
	w	48 771	5 662	6 669	44 035	4 884	5 859	4 736	778	810
	i	80 499	8 812	10 501	71 383	7 466	9 017	9 116	1 346	1 484
Studienbereich zusammen	m	31 728	3 150	3 832	27 348	2 582	3 158	4 380	568	674
	w	48 771	5 662	6 669	44 035	4 884	5 859	4 736	778	810
	i	80 499	8 812	10 501	71 383	7 466	9 017	9 116	1 346	1 484
Zahnmedizin (STB)										
Zahnmedizin	m	5 552	518	674	4 855	444	576	697	74	98
	w	8 029	917	1 133	7 113	823	1 021	916	94	112
	i	13 581	1 435	1 807	11 968	1 267	1 597	1 613	168	210
Studienbereich zusammen	m	5 552	518	674	4 855	444	576	697	74	98
	w	8 029	917	1 133	7 113	823	1 021	916	94	112
	i	13 581	1 435	1 807	11 968	1 267	1 597	1 613	168	210

Wintersemester 2006/2007

2 Studierende und Studienanfänger/-innen nach Hochschularten, Fächergruppen, Studienbereichen und 1. Studienfach

Fächergruppe ----- Studienbereich ----- Studienfach	Ge- schl.	Insgesamt			Deutsche Studierende			Ausländische Studierende		
		insgesamt	und zwar im ersten		zusammen	und zwar im ersten		zusammen	und zwar im ersten	
			Hochschul- semester	Fach- semester		Hochschul- semester	Fach- semester		Hochschul- semester	Fach- semester
Hochschulen insgesamt										
Humanmedizin/Gesundheitswissenschaften zusammen	m	42 285	4 381	5 545	36 985	3 683	4 711	5 300	698	834
	w	68 917	8 691	10 218	62 741	7 721	9 191	6 176	970	1 027
	i	111 202	13 072	15 763	99 726	11 404	13 902	11 476	1 668	1 861
Veterinärmedizin										
Veterinärmedizin (STB)										
Tiermedizin/Veterinärmedizin	m	1 219	150	184	1 040	115	147	179	35	37
	w	6 575	879	1 114	6 240	801	1 041	335	78	73
	i	7 794	1 029	1 298	7 280	916	1 188	514	113	110
Studienbereich zusammen	m	1 219	150	184	1 040	115	147	179	35	37
	w	6 575	879	1 114	6 240	801	1 041	335	78	73
	i	7 794	1 029	1 298	7 280	916	1 188	514	113	110
Veterinärmedizin zusammen	m	1 219	150	184	1 040	115	147	179	35	37
	w	6 575	879	1 114	6 240	801	1 041	335	78	73
	i	7 794	1 029	1 298	7 280	916	1 188	514	113	110
Agrar-, Forst- und Ernährungswissenschaften										
Landespflege, Umweltgestaltung (STB)										
Landespflege/Landschaftsgestaltung	m	2 773	428	581	2 670	402	552	103	26	29
	w	3 433	540	683	3 228	491	636	205	49	47
	i	6 206	968	1 264	5 898	893	1 188	308	75	76
Naturschutz	m	189	16	36	172	9	28	17	7	8
	w	251	13	48	226	7	39	25	6	9
	i	440	29	84	398	16	67	42	13	17
Studienbereich zusammen	m	2 962	444	617	2 842	411	580	120	33	37
	w	3 684	553	731	3 454	498	675	230	55	56
	i	6 646	997	1 348	6 296	909	1 255	350	88	93
Agrarwissenschaften, Lebensmittel- und Getränketechnologie (STB)										
Agrarbiologie	m	143	32	38	122	23	29	21	9	9
	w	338	52	66	319	47	59	19	5	7
	i	481	84	104	441	70	88	40	14	16
Agrarökonomie	m	745	110	123	630	91	107	115	19	16
	w	432	73	91	334	50	74	98	23	17
	i	1 177	183	214	964	141	181	213	42	33
Agrarwissenschaft/Landwirtschaft	m	5 903	1 078	1 439	5 037	892	1 241	866	186	198
	w	4 684	1 002	1 377	4 065	808	1 183	619	194	194
	i	10 587	2 080	2 816	9 102	1 700	2 424	1 485	380	392
Brauwesen/Getränketechnologie	m	445	111	131	404	104	118	41	7	13
	w	62	17	22	47	12	16	15	5	6
	i	507	128	153	451	116	134	56	12	19
Gartenbau	m	1 008	180	269	917	157	244	91	23	25
	w	1 016	160	210	942	140	192	74	20	18
	i	2 024	340	479	1 859	297	436	165	43	43
Lebensmitteltechnologie	m	1 469	269	328	1 342	249	300	127	20	28
	w	2 247	430	499	1 994	387	450	253	43	49
	i	3 716	699	827	3 336	636	750	380	63	77
Milch- und Molkereiwirtschaft	m	52	9	10	46	8	9	6	1	1
	w	67	13	16	46	10	14	21	3	2
	i	119	22	26	92	18	23	27	4	3
Pflanzenproduktion	m	185	21	49	177	20	44	8	1	5
	w	139	24	43	124	21	41	15	3	2
	i	324	45	92	301	41	85	23	4	7

Wintersemester 2006/2007

2 Studierende und Studienanfänger/-innen nach Hochschularten, Fächergruppen, Studienbereichen und 1. Studienfach

Fächergruppe ----- Studienbereich ----- Studienfach	Ge- schl.	Insgesamt			Deutsche Studierende			Ausländische Studierende		
		insgesamt	und zwar im ersten		zusammen	und zwar im ersten		zusammen	und zwar im ersten	
			Hochschul- semester	Fach- semester		Hochschul- semester	Fach- semester		Hochschul- semester	Fach- semester
Hochschulen insgesamt										
Tierproduktion	m	42	-	10	37	-	10	5	-	-
	w	53	3	14	45	2	13	8	1	1
	i	95	3	24	82	2	23	13	1	1
Weinbau und Kellerwirtschaft	m	579	95	115	537	83	108	42	12	7
	w	278	57	70	252	48	63	26	9	7
	i	857	152	185	789	131	171	68	21	14
Studienbereich zusammen	m	10 571	1 905	2 512	9 249	1 627	2 210	1 322	278	302
	w	9 316	1 831	2 408	8 168	1 525	2 105	1 148	306	303
	i	19 887	3 736	4 920	17 417	3 152	4 315	2 470	584	605
Forstwissenschaft, Holzwirtschaft (STB)										
Forstwissenschaft, -wirtschaft	m	2 989	491	737	2 669	380	620	320	111	117
	w	1 285	258	344	1 058	167	248	227	91	96
	i	4 274	749	1 081	3 727	547	868	547	202	213
Holzwirtschaft	m	228	24	39	198	23	37	30	1	2
	w	57	9	11	43	6	8	14	3	3
	i	285	33	50	241	29	45	44	4	5
Studienbereich zusammen	m	3 217	515	776	2 867	403	657	350	112	119
	w	1 342	267	355	1 101	173	256	241	94	99
	i	4 559	782	1 131	3 968	576	913	591	206	218
Ernährungs- und Haushaltswissenschaften (STB)										
Ernährungswissenschaft	m	255	28	45	230	22	39	25	6	6
	w	1 552	182	267	1 492	174	254	60	8	13
	i	1 807	210	312	1 722	196	293	85	14	19
Haushalts- und Ernährungswissenschaft	m	924	136	203	859	130	190	65	6	13
	w	6 144	1 015	1 335	5 895	982	1 279	249	33	56
	i	7 068	1 151	1 538	6 754	1 112	1 469	314	39	69
Haushaltswissenschaft	m	2	-	1	2	-	1	-	-	-
	w	44	5	15	42	5	15	2	-	-
	i	46	5	16	44	5	16	2	-	-
Studienbereich zusammen	m	1 181	164	249	1 091	152	230	90	12	19
	w	7 740	1 202	1 617	7 429	1 161	1 548	311	41	69
	i	8 921	1 366	1 866	8 520	1 313	1 778	401	53	88
Agrar-, Forst- und Ernährungswissenschaften zusammen										
Agrar-, Forst- und Ernährungswissenschaften zusammen	m	17 931	3 028	4 154	16 049	2 593	3 677	1 882	435	477
	w	22 082	3 853	5 111	20 152	3 357	4 584	1 930	496	527
	i	40 013	6 881	9 265	36 201	5 950	8 261	3 812	931	1 004
Ingenieurwissenschaften										
Ingenieurwesen allgemein (STB)										
Angewandte Systemwissenschaften	m	876	95	195	628	63	131	248	32	64
	w	173	24	50	118	11	32	55	13	18
	i	1 049	119	245	746	74	163	303	45	82
Interdisziplinäre Studien (Schwerpunkt Ingenieurwissenschaften)	m	7 181	1 387	1 880	6 261	1 202	1 622	920	185	258
	w	2 278	475	638	1 870	372	515	408	103	123
	i	9 459	1 862	2 518	8 131	1 574	2 137	1 328	288	381
Lernbereich Technik	m	484	69	101	480	67	98	4	2	3
	w	280	31	51	277	31	51	3	-	-
	i	764	100	152	757	98	149	7	2	3
Mechatronik	m	9 173	2 006	2 506	8 051	1 731	2 197	1 122	275	309
	w	598	146	173	480	111	144	118	35	29
	i	9 771	2 152	2 679	8 531	1 842	2 341	1 240	310	338

Wintersemester 2006/2007

2 Studierende und Studienanfänger/-innen nach Hochschularten, Fächergruppen, Studienbereichen und 1. Studienfach

Fächergruppe ----- Studienbereich ----- Studienfach	Ge- schl.	Insgesamt			Deutsche Studierende			Ausländische Studierende		
		insgesamt	und zwar im ersten		zusammen	und zwar im ersten		zusammen	und zwar im ersten	
			Hochschul- semester	Fach- semester		Hochschul- semester	Fach- semester		Hochschul- semester	Fach- semester
Hochschulen insgesamt										
Werken (technisch)/Technologie	m	208	57	91	201	53	87	7	4	4
	w	60	18	23	55	16	21	5	2	2
	i	268	75	114	256	69	108	12	6	6
Studienbereich zusammen	m	17 922	3 614	4 773	15 621	3 116	4 135	2 301	498	638
	w	3 389	694	935	2 800	541	763	589	153	172
	i	21 311	4 308	5 708	18 421	3 657	4 898	2 890	651	810
Bergbau, Hüttenwesen (STB)										
Archäometrie (Ingenieurarchäologie)	m	26	1	5	26	1	5	-	-	-
	w	28	1	2	28	1	2	-	-	-
	i	54	2	7	54	2	7	-	-	-
Bergbau/Bergtechnik	m	727	171	200	529	129	149	198	42	51
	w	130	40	46	84	19	22	46	21	24
	i	857	211	246	613	148	171	244	63	75
Hütten- und Gießereiwesen	m	516	80	101	364	45	62	152	35	39
	w	141	26	28	87	18	18	54	8	10
	i	657	106	129	451	63	80	206	43	49
Markscheidewesen	m	25	4	5	24	4	4	1	-	1
	w	21	5	6	19	4	5	2	1	1
	i	46	9	11	43	8	9	3	1	2
Studienbereich zusammen	m	1 294	256	311	943	179	220	351	77	91
	w	320	72	82	218	42	47	102	30	35
	i	1 614	328	393	1 161	221	267	453	107	126
Maschinenbau/Verfahrenstechnik (STB)										
Abfallwirtschaft	m	138	18	22	120	14	17	18	4	5
	w	101	12	17	79	10	11	22	2	6
	i	239	30	39	199	24	28	40	6	11
Augenoptik	m	216	39	50	199	32	42	17	7	8
	w	505	118	135	490	114	130	15	4	5
	i	721	157	185	689	146	172	32	11	13
Chemie-Ingenieurwesen/Chemietechnik	m	4 663	1 053	1 266	3 890	908	1 106	773	145	160
	w	2 714	669	721	2 155	525	610	559	144	111
	i	7 377	1 722	1 987	6 045	1 433	1 716	1 332	289	271
Druck- und Reproduktionstechnik	m	2 650	402	550	2 494	384	525	156	18	25
	w	1 231	233	294	1 138	216	277	93	17	17
	i	3 881	635	844	3 632	600	802	249	35	42
Energietechnik (ohne Elektrotechnik)	m	1 865	395	493	1 573	341	435	292	54	58
	w	306	66	65	227	42	46	79	24	19
	i	2 171	461	558	1 800	383	481	371	78	77
Feinwerktechnik	m	2 456	327	464	2 130	275	393	326	52	71
	w	393	75	96	348	65	83	45	10	13
	i	2 849	402	560	2 478	340	476	371	62	84
Fertigungs-/Produktionstechnik	m	4 220	863	1 052	3 575	704	879	645	159	173
	w	577	105	107	431	75	84	146	30	23
	i	4 797	968	1 159	4 006	779	963	791	189	196
Gesundheitstechnik	m	3 121	546	714	2 464	436	584	657	110	130
	w	1 439	273	350	1 158	229	296	281	44	54
	i	4 560	819	1 064	3 622	665	880	938	154	184
Glastechnik/Keramik	m	138	21	20	122	10	10	16	11	10
	w	94	19	20	85	16	18	9	3	2
	i	232	40	40	207	26	28	25	14	12
Holz-/Fasertechnik	m	944	145	178	928	138	175	16	7	3
	w	148	12	29	146	12	29	2	-	-
	i	1 092	157	207	1 074	150	204	18	7	3

Wintersemester 2006/2007

2 Studierende und Studienanfänger/-innen nach Hochschularten, Fächergruppen, Studienbereichen und 1. Studienfach

Fächergruppe ----- Studienbereich ----- Studienfach	Geschl.	Insgesamt			Deutsche Studierende			Ausländische Studierende		
		insgesamt	und zwar im ersten		zusammen	und zwar im ersten		zusammen	und zwar im ersten	
			Hochschul-	Fach-		Hochschul-	Fach-		Hochschul-	Fach-
Hochschulen insgesamt										
Kerntechnik/Kernverfahrenstechnik	m	16	-	6	5	-	1	11	-	5
	w	2	-	-	1	-	-	1	-	-
	i	18	-	6	6	-	1	12	-	5
Kunststofftechnik	m	1 174	185	244	1 026	174	228	148	11	16
	w	181	30	40	140	26	35	41	4	5
	i	1 355	215	284	1 166	200	263	189	15	21
Maschinenbau/-wesen	m	67 776	12 813	14 844	58 698	11 024	12 961	9 078	1 789	1 883
	w	6 260	1 355	1 533	4 817	975	1 166	1 443	380	367
	i	74 036	14 168	16 377	63 515	11 999	14 127	10 521	2 169	2 250
Metalltechnik	m	601	57	104	594	56	102	7	1	2
	w	101	10	15	100	10	15	1	-	-
	i	702	67	119	694	66	117	8	1	2
Physikalische Technik	m	2 916	536	699	2 614	501	645	302	35	54
	w	586	123	147	471	105	128	115	18	19
	i	3 502	659	846	3 085	606	773	417	53	73
Technische Kybernetik	m	349	54	55	334	50	51	15	4	4
	w	43	10	10	32	6	6	11	4	4
	i	392	64	65	366	56	57	26	8	8
Textil- und Bekleidungs-technik/-gewerbe	m	516	66	85	313	34	49	203	32	36
	w	2 495	364	444	2 213	324	393	282	40	51
	i	3 011	430	529	2 526	358	442	485	72	87
Transport-/Fördertechnik	m	185	39	49	155	32	42	30	7	7
	w	6	-	1	4	-	1	2	-	-
	i	191	39	50	159	32	43	32	7	7
Umwelttechnik (einschl. Recycling)	m	4 704	800	1 095	4 285	726	991	419	74	104
	w	1 899	371	479	1 574	312	410	325	59	69
	i	6 603	1 171	1 574	5 859	1 038	1 401	744	133	173
Verfahrenstechnik	m	5 317	910	1 188	4 615	819	1 073	702	91	115
	w	2 371	468	549	2 033	404	484	338	64	65
	i	7 688	1 378	1 737	6 648	1 223	1 557	1 040	155	180
Versorgungstechnik	m	3 421	539	740	3 217	516	716	204	23	24
	w	411	59	95	368	53	83	43	6	12
	i	3 832	598	835	3 585	569	799	247	29	36
Werkstoffwissenschaften	m	3 372	661	933	2 888	548	788	484	113	145
	w	1 151	193	258	913	145	204	238	48	54
	i	4 523	854	1 191	3 801	693	992	722	161	199
Studienbereich zusammen	m	110 758	20 469	24 851	96 239	17 722	21 813	14 519	2 747	3 038
	w	23 014	4 565	5 405	18 923	3 664	4 509	4 091	901	896
	i	133 772	25 034	30 256	115 162	21 386	26 322	18 610	3 648	3 934
Elektrotechnik (STB)										
Elektr. Energietechnik	m	1 409	303	317	1 091	216	251	318	87	66
	w	90	18	14	46	7	11	44	11	3
	i	1 499	321	331	1 137	223	262	362	98	69
Elektrotechnik/Elektronik	m	47 528	8 004	9 800	37 176	6 338	7 828	10 352	1 666	1 972
	w	3 936	766	899	2 114	410	532	1 822	356	367
	i	51 464	8 770	10 699	39 290	6 748	8 360	12 174	2 022	2 339
Mikroelektronik	m	145	23	36	108	22	34	37	1	2
	w	5	-	-	3	-	-	2	-	-
	i	150	23	36	111	22	34	39	1	2
Mikrosystemtechnik	m	1 558	311	407	1 355	260	340	203	51	67
	w	178	34	49	143	28	40	35	6	9
	i	1 736	345	456	1 498	288	380	238	57	76

Wintersemester 2006/2007

2 Studierende und Studienanfänger/-innen nach Hochschularten, Fächergruppen, Studienbereichen und 1. Studienfach

Fächergruppe ----- Studienbereich ----- Studienfach	Geschl.	Insgesamt			Deutsche Studierende			Ausländische Studierende		
		insgesamt	und zwar im ersten		zusammen	und zwar im ersten		zusammen	und zwar im ersten	
			Hochschul- semester	Fach- semester		Hochschul- semester	Fach- semester		Hochschul- semester	Fach- semester
Hochschulen insgesamt										
Nachrichten-/Informationstechnik	m	9 481	1 325	1 844	6 892	1 067	1 427	2 589	258	417
	w	1 216	197	272	605	114	163	611	83	109
	i	10 697	1 522	2 116	7 497	1 181	1 590	3 200	341	526
Optoelektronik	m	501	82	138	450	78	131	51	4	7
	w	95	10	18	79	9	15	16	1	3
	i	596	92	156	529	87	146	67	5	10
Studienbereich zusammen	m	60 622	10 048	12 542	47 072	7 981	10 011	13 550	2 067	2 531
	w	5 520	1 025	1 252	2 990	568	761	2 530	457	491
	i	66 142	11 073	13 794	50 062	8 549	10 772	16 080	2 524	3 022
Verkehrstechnik, Nautik (STB)										
Fahrzeugtechnik	m	9 299	1 849	2 150	8 164	1 604	1 899	1 135	245	251
	w	510	124	137	428	104	121	82	20	16
	i	9 809	1 973	2 287	8 592	1 708	2 020	1 217	265	267
Luft- und Raumfahrttechnik	m	4 106	829	899	3 650	697	768	456	132	131
	w	442	92	100	392	77	85	50	15	15
	i	4 548	921	999	4 042	774	853	506	147	146
Nautik/Seefahrt	m	1 152	172	211	1 117	161	204	35	11	7
	w	201	36	36	196	34	34	5	2	2
	i	1 353	208	247	1 313	195	238	40	13	9
Schiffbau/Schiffstechnik	m	701	159	189	642	150	177	59	9	12
	w	84	21	23	78	18	20	6	3	3
	i	785	180	212	720	168	197	65	12	15
Verkehrswesen	m	1 336	223	362	1 265	210	338	71	13	24
	w	367	82	105	330	75	89	37	7	16
	i	1 703	305	467	1 595	285	427	108	20	40
Studienbereich zusammen	m	16 594	3 232	3 811	14 838	2 822	3 386	1 756	410	425
	w	1 604	355	401	1 424	308	349	180	47	52
	i	18 198	3 587	4 212	16 262	3 130	3 735	1 936	457	477
Architektur, Innenarchitektur (STB)										
Architektur	m	16 519	1 936	2 608	14 241	1 428	2 124	2 278	508	484
	w	16 441	2 481	2 998	13 853	1 817	2 384	2 588	664	614
	i	32 960	4 417	5 606	28 094	3 245	4 508	4 866	1 172	1 098
Innenarchitektur	m	741	82	96	680	73	84	61	9	12
	w	2 913	471	526	2 688	415	473	225	56	53
	i	3 654	553	622	3 368	488	557	286	65	65
Studienbereich zusammen	m	17 260	2 018	2 704	14 921	1 501	2 208	2 339	517	496
	w	19 354	2 952	3 524	16 541	2 232	2 857	2 813	720	667
	i	36 614	4 970	6 228	31 462	3 733	5 065	5 152	1 237	1 163
Raumplanung (STB)										
Raumplanung	m	2 055	265	396	1 867	212	333	188	53	63
	w	1 593	244	325	1 389	187	264	204	57	61
	i	3 648	509	721	3 256	399	597	392	110	124
Umweltschutz	m	1 863	251	393	1 527	200	325	336	51	68
	w	1 478	229	353	1 248	185	294	230	44	59
	i	3 341	480	746	2 775	385	619	566	95	127
Studienbereich zusammen	m	3 918	516	789	3 394	412	658	524	104	131
	w	3 071	473	678	2 637	372	558	434	101	120
	i	6 989	989	1 467	6 031	784	1 216	958	205	251

Wintersemester 2006/2007

2 Studierende und Studienanfänger/-innen nach Hochschularten, Fächergruppen, Studienbereichen und 1. Studienfach

Fächergruppe ----- Studienbereich ----- Studienfach	Ge- schl.	Insgesamt			Deutsche Studierende			Ausländische Studierende		
		insgesamt	und zwar im ersten		zusammen	und zwar im ersten		zusammen	und zwar im ersten	
			Hochschul- semester	Fach- semester		Hochschul- semester	Fach- semester		Hochschul- semester	Fach- semester
Hochschulen insgesamt										
Bauingenieurwesen (STB)										
Bauingenieurwesen/Ingenieurbau	m	23 426	3 788	4 962	19 858	3 088	4 186	3 568	700	776
	w	6 996	1 238	1 614	5 918	990	1 356	1 078	248	258
	i	30 422	5 026	6 576	25 776	4 078	5 542	4 646	948	1 034
Holzbau	m	676	155	184	668	150	179	8	5	5
	w	106	28	34	106	28	34	-	-	-
	i	782	183	218	774	178	213	8	5	5
Stahlbau	m	94	10	13	91	10	13	3	-	-
	w	9	-	-	9	-	-	-	-	-
	i	103	10	13	100	10	13	3	-	-
Wasserbau	m	157	28	33	140	18	23	17	10	10
	w	68	13	14	61	10	11	7	3	3
	i	225	41	47	201	28	34	24	13	13
Wasserwirtschaft	m	557	99	154	481	86	132	76	13	22
	w	357	60	97	300	52	78	57	8	19
	i	914	159	251	781	138	210	133	21	41
Studienbereich zusammen	m	24 910	4 080	5 346	21 238	3 352	4 533	3 672	728	813
	w	7 536	1 339	1 759	6 394	1 080	1 479	1 142	259	280
	i	32 446	5 419	7 105	27 632	4 432	6 012	4 814	987	1 093
Vermessungswesen (STB)										
Kartographie	m	593	99	179	563	97	171	30	2	8
	w	401	77	102	369	68	90	32	9	12
	i	994	176	281	932	165	261	62	11	20
Vermessungswesen (Geodäsie)	m	2 823	497	721	2 519	414	612	304	83	109
	w	996	161	207	845	121	162	151	40	45
	i	3 819	658	928	3 364	535	774	455	123	154
Studienbereich zusammen	m	3 416	596	900	3 082	511	783	334	85	117
	w	1 397	238	309	1 214	189	252	183	49	57
	i	4 813	834	1 209	4 296	700	1 035	517	134	174
Ingenieurwissenschaften zusammen	m	256 694	44 829	56 027	217 348	37 596	47 747	39 346	7 233	8 280
	w	65 205	11 713	14 345	53 141	8 996	11 575	12 064	2 717	2 770
	i	321 899	56 542	70 372	270 489	46 592	59 322	51 410	9 950	11 050
Kunst, Kunstwissenschaft										
Kunst, Kunstwissenschaft allgemein (STB)										
Interdisziplin. Studien (Schwerpunkt Kunst, Kunstwissenschaft)	m	108	44	60	90	29	44	18	15	16
	w	462	83	141	425	74	122	37	9	19
	i	570	127	201	515	103	166	55	24	35
Kunsterziehung	m	1 151	106	200	1 054	86	179	97	20	21
	w	5 501	517	832	5 186	475	779	315	42	53
	i	6 652	623	1 032	6 240	561	958	412	62	74
Kunstgeschichte, Kunstwissenschaft	m	2 090	210	343	1 886	175	301	204	35	42
	w	9 275	1 222	1 664	8 144	1 010	1 454	1 131	212	210
	i	11 365	1 432	2 007	10 030	1 185	1 755	1 335	247	252
Restaurierungskunde	m	259	28	65	239	23	61	20	5	4
	w	921	138	208	871	126	196	50	12	12
	i	1 180	166	273	1 110	149	257	70	17	16
Studienbereich zusammen	m	3 608	388	668	3 269	313	585	339	75	83
	w	16 159	1 960	2 845	14 626	1 685	2 551	1 533	275	294
	i	19 767	2 348	3 513	17 895	1 998	3 136	1 872	350	377

Wintersemester 2006/2007

2 Studierende und Studienanfänger/-innen nach Hochschularten, Fächergruppen, Studienbereichen und 1. Studienfach

Fächergruppe ----- Studienbereich ----- Studienfach	Geschl.	Insgesamt			Deutsche Studierende			Ausländische Studierende		
		insgesamt	und zwar im ersten		zusammen	und zwar im ersten		zusammen	und zwar im ersten	
			Hochschul- semester	Fach- semester		Hochschul- semester	Fach- semester		Hochschul- semester	Fach- semester
Hochschulen insgesamt										
Bildende Kunst (STB)										
Bildende Kunst/Graphik	m	1 195	143	211	916	89	159	279	54	52
	w	1 668	190	316	1 297	111	238	371	79	78
	i	2 863	333	527	2 213	200	397	650	133	130
Bildhauerei/Plastik	m	259	41	59	205	32	49	54	9	10
	w	355	36	78	280	30	65	75	6	13
	i	614	77	137	485	62	114	129	15	23
Malerei	m	235	33	45	198	24	36	37	9	9
	w	374	57	75	294	41	61	80	16	14
	i	609	90	120	492	65	97	117	25	23
Neue Medien	m	975	165	167	900	153	150	75	12	17
	w	720	178	132	643	160	113	77	18	19
	i	1 695	343	299	1 543	313	263	152	30	36
Studienbereich zusammen	m	2 664	382	482	2 219	298	394	445	84	88
	w	3 117	461	601	2 514	342	477	603	119	124
	i	5 781	843	1 083	4 733	640	871	1 048	203	212
Gestaltung (STB)										
Angewandte Kunst	m	1 272	185	238	1 135	155	217	137	30	21
	w	2 282	324	422	2 051	287	391	231	37	31
	i	3 554	509	660	3 186	442	608	368	67	52
Edelstein- und Schmuckdesign	m	10	-	-	6	-	-	4	-	-
	w	75	6	7	62	5	7	13	1	-
	i	85	6	7	68	5	7	17	1	-
Graphikdesign/Kommunikationsgestaltung	m	5 554	726	965	5 072	623	880	482	103	85
	w	7 259	833	1 077	6 484	713	973	775	120	104
	i	12 813	1 559	2 042	11 556	1 336	1 853	1 257	223	189
Industriedesign/Produktgestaltung	m	2 120	236	304	1 875	184	259	245	52	45
	w	1 707	220	281	1 480	161	237	227	59	44
	i	3 827	456	585	3 355	345	496	472	111	89
Textilgestaltung	m	120	15	21	105	12	19	15	3	2
	w	2 290	293	391	2 056	258	355	234	35	36
	i	2 410	308	412	2 161	270	374	249	38	38
Werkerziehung	m	35	1	3	34	1	3	1	-	-
	w	80	4	7	78	3	6	2	1	1
	i	115	5	10	112	4	9	3	1	1
Studienbereich zusammen	m	9 111	1 163	1 531	8 227	975	1 378	884	188	153
	w	13 693	1 680	2 185	12 211	1 427	1 969	1 482	253	216
	i	22 804	2 843	3 716	20 438	2 402	3 347	2 366	441	369
Darstellende Kunst, Film und Fernsehen, Theaterwissenschaft (STB)										
Darstellende Kunst/ Bühnenkunst/Regie	m	470	88	118	355	47	75	115	41	43
	w	956	209	255	735	125	168	221	84	87
	i	1 426	297	373	1 090	172	243	336	125	130
Film und Fernsehen	m	1 052	115	182	935	89	155	117	26	27
	w	850	90	145	718	57	115	132	33	30
	i	1 902	205	327	1 653	146	270	249	59	57
Schauspiel	m	285	38	58	264	33	52	21	5	6
	w	286	29	43	262	27	41	24	2	2
	i	571	67	101	526	60	93	45	7	8

Wintersemester 2006/2007

2 Studierende und Studienanfänger/-innen nach Hochschularten, Fächergruppen, Studienbereichen und 1. Studienfach

Fächergruppe ----- Studienbereich ----- Studienfach	Ge- schl.	Insgesamt			Deutsche Studierende			Ausländische Studierende		
		insgesamt	und zwar im ersten		zusammen	und zwar im ersten		zusammen	und zwar im ersten	
			Hochschul- semester	Fach- semester		Hochschul- semester	Fach- semester		Hochschul- semester	Fach- semester
Hochschulen insgesamt										
Tanzpädagogik	m	24	13	14	10	5	6	14	8	8
	w	94	43	47	55	26	29	39	17	18
	i	118	56	61	65	31	35	53	25	26
Theaterwissenschaft	m	821	101	143	754	85	126	67	16	17
	w	2 329	321	405	2 078	274	352	251	47	53
	i	3 150	422	548	2 832	359	478	318	63	70
Studienbereich zusammen	m	2 652	355	515	2 318	259	414	334	96	101
	w	4 515	692	895	3 848	509	705	667	183	190
	i	7 167	1 047	1 410	6 166	768	1 119	1 001	279	291
Musik, Musikwissenschaft (STB)										
Dirigieren	m	190	20	40	114	11	27	76	9	13
	w	71	8	16	28	1	6	43	7	10
	i	261	28	56	142	12	33	119	16	23
Gesang	m	469	58	71	256	23	34	213	35	37
	w	942	86	140	602	42	87	340	44	53
	i	1 411	144	211	858	65	121	553	79	90
Instrumentalmusik	m	2 768	460	536	1 306	194	275	1 462	266	261
	w	4 012	586	735	1 501	148	271	2 511	438	464
	i	6 780	1 046	1 271	2 807	342	546	3 973	704	725
Jazz und Populärmusik	m	711	100	156	639	90	141	72	10	15
	w	175	19	38	156	17	32	19	2	6
	i	886	119	194	795	107	173	91	12	21
Kirchenmusik	m	298	33	56	271	29	49	27	4	7
	w	202	20	40	146	10	24	56	10	16
	i	500	53	96	417	39	73	83	14	23
Komposition	m	192	25	33	115	11	21	77	14	12
	w	71	5	6	15	-	2	56	5	4
	i	263	30	39	130	11	23	133	19	16
Musikerziehung	m	2 775	230	373	2 578	209	349	197	21	24
	w	4 989	550	764	4 490	488	706	499	62	58
	i	7 764	780	1 137	7 068	697	1 055	696	83	82
Musikwissenschaft/-geschichte	m	2 303	283	401	2 058	243	357	245	40	44
	w	2 544	393	521	2 044	303	433	500	90	88
	i	4 847	676	922	4 102	546	790	745	130	132
Orchestermusik	m	539	85	83	290	29	41	249	56	42
	w	628	107	113	303	36	54	325	71	59
	i	1 167	192	196	593	65	95	574	127	101
Rhythmik	m	1	-	-	-	-	-	1	-	-
	w	24	4	4	16	3	3	8	1	1
	i	25	4	4	16	3	3	9	1	1
Tonmeister	m	68	4	8	63	3	6	5	1	2
	w	25	2	3	18	1	2	7	1	1
	i	93	6	11	81	4	8	12	2	3
Studienbereich zusammen	m	10 314	1 298	1 757	7 690	842	1 300	2 624	456	457
	w	13 683	1 780	2 380	9 319	1 049	1 620	4 364	731	760
	i	23 997	3 078	4 137	17 009	1 891	2 920	6 988	1 187	1 217
Kunst, Kunstwissenschaft zusammen	m	28 349	3 586	4 953	23 723	2 687	4 071	4 626	899	882
	w	51 167	6 573	8 906	42 518	5 012	7 322	8 649	1 561	1 584
	i	79 516	10 159	13 859	66 241	7 699	11 393	13 275	2 460	2 466

Wintersemester 2006/2007

2 Studierende und Studienanfänger/-innen nach Hochschularten, Fächergruppen, Studienbereichen und 1. Studienfach

Fächergruppe Studienbereich Studienfach	Geschl.	Insgesamt			Deutsche Studierende			Ausländische Studierende		
		insgesamt	und zwar im ersten		zusammen	und zwar im ersten		zusammen	und zwar im ersten	
			Hochschul- semester	Fach- semester		Hochschul- semester	Fach- semester		Hochschul- semester	Fach- semester

Hochschulen insgesamt

Außerhalb der Studienbereichsgliederung

Außerhalb der Studienbereichsgliederung (STB)

Sonstige Fächer	m	259	58	70	146	15	23	113	43	47
	w	308	85	95	180	23	28	128	62	67
	i	567	143	165	326	38	51	241	105	114
Studienbereich zusammen	m	259	58	70	146	15	23	113	43	47
	w	308	85	95	180	23	28	128	62	67
	i	567	143	165	326	38	51	241	105	114
Außerhalb der Studienbereichsgliederung zusammen	m	259	58	70	146	15	23	113	43	47
	w	308	85	95	180	23	28	128	62	67
	i	567	143	165	326	38	51	241	105	114
Insgesamt	m	1 032 663	149 072	196 671	909 740	126 408	171 081	122 923	22 664	25 590
	w	946 380	145 874	183 434	822 934	120 634	157 004	123 446	25 240	26 430
	i	1 979 043	294 946	380 105	1 732 674	247 042	328 085	246 369	47 904	52 020

Wintersemester 2006/2007

3 Studierende und Studienanfänger/-innen, die ein Lehramt anstreben, nach Fächergruppen, Studienbereichen und 1. Studienfach

Fächergruppe ----- Studienbereich ----- Studienfach	Ge- schl.	Insgesamt			Deutsche Studierende			Ausländische Studierende		
		insgesamt	und zwar im ersten		zusammen	und zwar im ersten		zusammen	und zwar im ersten	
			Hochschul- semester	Fach- semester		Hochschul- semester	Fach- semester		Hochschul- semester	Fach- semester

Sprach- und Kulturwissenschaften

Sprach- und Kulturwissenschaften allgemein (STB)

Interdisziplin. Studien
(Schwerpunkt Sprach-
und Kulturwissenschaften)

m	1	-	-	1	-	-	-	-	-	-
w	10	-	6	9	-	6	1	-	-	-
i	11	-	6	10	-	6	1	-	-	-

Lernbereich Sprach- und
Kulturwissenschaften

m	15	1	2	15	1	2	-	-	-	-
w	62	5	11	61	5	11	1	-	-	-
i	77	6	13	76	6	13	1	-	-	-

Studienbereich zusammen

m	16	1	2	16	1	2	-	-	-	-
w	72	5	17	70	5	17	2	-	-	-
i	88	6	19	86	6	19	2	-	-	-

Evangelische Theologie, -Religionslehre (STB)

Evang. Religionspädagogik,
kirchliche Bildungsarbeit

m	16	-	1	16	-	1	-	-	-	-
w	48	-	2	48	-	2	-	-	-	-
i	64	-	3	64	-	3	-	-	-	-

Evang. Theologie,
-Religionslehre

m	560	53	106	554	52	105	6	1	1	1
w	1 755	183	364	1 748	183	363	7	-	1	1
i	2 315	236	470	2 302	235	468	13	1	2	2

Studienbereich zusammen

m	576	53	107	570	52	106	6	1	1	1
w	1 803	183	366	1 796	183	365	7	-	1	1
i	2 379	236	473	2 366	235	471	13	1	2	2

Katholische Theologie, -Religionslehre (STB)

Kath. Religionspädagogik,
kirchliche Bildungsarbeit

m	6	-	1	6	-	1	-	-	-	-
w	7	1	1	7	1	1	-	-	-	-
i	13	1	2	13	1	2	-	-	-	-

Katholische Theologie,
-Religionslehre

m	725	83	138	714	81	136	11	2	2	2
w	2 157	286	434	2 115	280	425	42	6	9	9
i	2 882	369	572	2 829	361	561	53	8	11	11

Studienbereich zusammen

m	731	83	139	720	81	137	11	2	2	2
w	2 164	287	435	2 122	281	426	42	6	9	9
i	2 895	370	574	2 842	362	563	53	8	11	11

Philosophie (STB)

Ethik

m	101	5	14	100	5	14	1	-	-	-
w	201	21	38	196	20	37	5	1	1	1
i	302	26	52	296	25	51	6	1	1	1

Philosophie

m	629	70	120	610	68	117	19	2	3	3
w	710	110	167	672	102	160	38	8	7	7
i	1 339	180	287	1 282	170	277	57	10	10	10

Religionswissenschaft

m	8	-	-	8	-	-	-	-	-	-
w	31	-	-	30	-	-	1	-	-	-
i	39	-	-	38	-	-	1	-	-	-

Studienbereich zusammen

m	738	75	134	718	73	131	20	2	3	3
w	942	131	205	898	122	197	44	9	8	8
i	1 680	206	339	1 616	195	328	64	11	11	11

Wintersemester 2006/2007

3 Studierende und Studienanfänger/-innen, die ein Lehramt anstreben, nach Fächergruppen, Studienbereichen und 1. Studienfach

Fächergruppe ----- Studienbereich ----- Studienfach	Geschl.	Insgesamt			Deutsche Studierende			Ausländische Studierende		
		insgesamt	und zwar im ersten		zusammen	und zwar im ersten		zusammen	und zwar im ersten	
			Hochschul-	Fach-		Hochschul-	Fach-		Hochschul-	Fach-
			semester		semester		semester		semester	
Geschichte (STB)										
Archäologie	m	1	1	1	1	1	1	-	-	-
	w	1	-	-	1	-	-	-	-	-
	i	2	1	1	2	1	1	-	-	-
Geschichte	m	5 879	611	873	5 716	592	847	163	19	26
	w	5 301	736	966	5 075	707	924	226	29	42
	i	11 180	1 347	1 839	10 791	1 299	1 771	389	48	68
Studienbereich zusammen	m	5 880	612	874	5 717	593	848	163	19	26
	w	5 302	736	966	5 076	707	924	226	29	42
	i	11 182	1 348	1 840	10 793	1 300	1 772	389	48	68
Altphilologie (klassische Philologie), Neugriechisch (STB)										
Griechisch	m	87	7	13	85	7	12	2	-	1
	w	74	15	19	71	15	19	3	-	-
	i	161	22	32	156	22	31	5	-	1
Klassische Philologie	w	1	-	1	1	-	1	-	-	-
	i	1	-	1	1	-	1	-	-	-
Latein	m	947	153	220	932	149	216	15	4	4
	w	1 613	294	397	1 580	283	384	33	11	13
	i	2 560	447	617	2 512	432	600	48	15	17
Studienbereich zusammen	m	1 034	160	233	1 017	156	228	17	4	5
	w	1 688	309	417	1 652	298	404	36	11	13
	i	2 722	469	650	2 669	454	632	53	15	18
Germanistik (Deutsch, germanische Sprachen ohne Anglistik) (STB)										
Dänisch	m	25	3	11	25	3	11	-	-	-
	w	52	8	21	51	8	21	1	-	-
	i	77	11	32	76	11	32	1	-	-
Deutsch für Ausländer	m	29	-	6	29	-	6	-	-	-
	w	127	-	29	123	-	29	4	-	-
	i	156	-	35	152	-	35	4	-	-
Friesisch	m	2	-	1	2	-	1	-	-	-
	w	7	-	3	7	-	3	-	-	-
	i	9	-	4	9	-	4	-	-	-
Germanistik/Deutsch	m	9 642	863	1 308	9 419	835	1 272	223	28	36
	w	35 246	4 158	5 373	34 173	4 048	5 234	1 073	110	139
	i	44 888	5 021	6 681	43 592	4 883	6 506	1 296	138	175
Niederdeutsch	w	7	-	5	7	-	5	-	-	-
	i	7	-	5	7	-	5	-	-	-
Niederländisch	m	35	-	-	34	-	-	1	-	-
	w	75	7	13	74	7	13	1	-	-
	i	110	7	13	108	7	13	2	-	-
Nordistik/Skandinavistik (Nord. Philologie, Einzelsprachen a.n.g.)	m	3	-	1	3	-	1	-	-	-
	w	14	-	6	14	-	6	-	-	-
	i	17	-	7	17	-	7	-	-	-
Studienbereich zusammen	m	9 736	866	1 327	9 512	838	1 291	224	28	36
	w	35 528	4 173	5 450	34 449	4 063	5 311	1 079	110	139
	i	45 264	5 039	6 777	43 961	4 901	6 602	1 303	138	175

Wintersemester 2006/2007

3 Studierende und Studienanfänger/-innen, die ein Lehramt anstreben, nach Fächergruppen, Studienbereichen und 1. Studienfach

Fächergruppe ----- Studienbereich ----- Studienfach	Geschl.	Insgesamt			Deutsche Studierende			Ausländische Studierende		
		insgesamt	und zwar im ersten		zusammen	und zwar im ersten		zusammen	und zwar im ersten	
			Hochschul-	Fach-		Hochschul-	Fach-		Hochschul-	Fach-
			semester		semester		semester		semester	
Anglistik, Amerikanistik (STB)										
Anglistik/Englisch	m	7 791	871	1 237	7 591	848	1 210	200	23	27
	w	18 101	2 448	3 003	17 419	2 348	2 892	682	100	111
	i	25 892	3 319	4 240	25 010	3 196	4 102	882	123	138
Studienbereich zusammen	m	7 791	871	1 237	7 591	848	1 210	200	23	27
	w	18 101	2 448	3 003	17 419	2 348	2 892	682	100	111
	i	25 892	3 319	4 240	25 010	3 196	4 102	882	123	138
Romanistik (STB)										
Französisch	m	853	124	182	784	119	170	69	5	12
	w	4 380	757	911	4 160	729	875	220	28	36
	i	5 233	881	1 093	4 944	848	1 045	289	33	48
Italienisch	m	88	10	11	77	7	8	11	3	3
	w	384	49	73	333	41	66	51	8	7
	i	472	59	84	410	48	74	62	11	10
Portugiesisch	m	1	-	-	1	-	-	-	-	-
	w	2	-	-	2	-	-	-	-	-
	i	3	-	-	3	-	-	-	-	-
Romanistik (Romanische Philologie, Einzel Sprachen a.n.g.)	m	6	-	-	6	-	-	-	-	-
	w	66	21	25	65	21	25	1	-	-
	i	72	21	25	71	21	25	1	-	-
Spanisch	m	469	63	110	403	57	99	66	6	11
	w	1 817	274	390	1 663	252	368	154	22	22
	i	2 286	337	500	2 066	309	467	220	28	33
Studienbereich zusammen	m	1 417	197	303	1 271	183	277	146	14	26
	w	6 649	1 101	1 399	6 223	1 043	1 334	426	58	65
	i	8 066	1 298	1 702	7 494	1 226	1 611	572	72	91
Slawistik, Baltistik, Finno-Ugristik (STB)										
Polnisch	m	12	1	1	9	1	1	3	-	-
	w	27	-	1	22	-	1	5	-	-
	i	39	1	2	31	1	2	8	-	-
Russisch	m	69	14	20	63	13	19	6	1	1
	w	297	33	48	216	26	40	81	7	8
	i	366	47	68	279	39	59	87	8	9
Slawistik (Slaw. Philologie)	w	5	-	-	4	-	-	1	-	-
	i	5	-	-	4	-	-	1	-	-
Sorbisch	m	2	1	1	2	1	1	-	-	-
	w	8	4	4	8	4	4	-	-	-
	i	10	5	5	10	5	5	-	-	-
Tschechisch	m	3	-	-	3	-	-	-	-	-
	w	19	-	-	19	-	-	-	-	-
	i	22	-	-	22	-	-	-	-	-
Studienbereich zusammen	m	86	16	22	77	15	21	9	1	1
	w	356	37	53	269	30	45	87	7	8
	i	442	53	75	346	45	66	96	8	9
Außereuropäische Sprach- und Kulturwissenschaften (STB)										
Hebräisch/Judaistik	m	4	-	1	2	-	-	2	-	1
	w	4	-	-	3	-	-	1	-	-
	i	8	-	1	5	-	-	3	-	1

Wintersemester 2006/2007

3 Studierende und Studienanfänger/-innen, die ein Lehramt anstreben, nach Fächergruppen, Studienbereichen und 1. Studienfach

Fächergruppe ----- Studienbereich ----- Studienfach	Geschl.	Insgesamt			Deutsche Studierende			Ausländische Studierende		
		insgesamt	und zwar im ersten		zusammen	und zwar im ersten		zusammen	und zwar im ersten	
			Hochschul-	Fach-		Hochschul-	Fach-		Hochschul-	Fach-
			semester		semester		semester		semester	
Islamwissenschaft	m	1	-	1	-	-	-	1	-	1
	w	3	-	-	3	-	-	-	-	-
	i	4	-	1	3	-	-	1	-	1
Japanologie	m	1	-	-	1	-	-	-	-	-
	i	1	-	-	1	-	-	-	-	-
Sinologie/Koreanistik	m	1	-	-	1	-	-	-	-	-
	i	1	-	-	1	-	-	-	-	-
Turkologie	m	36	1	3	11	-	1	25	1	2
	w	77	11	13	40	9	11	37	2	2
	i	113	12	16	51	9	12	62	3	4
Studienbereich zusammen	m	43	1	5	15	-	1	28	1	4
	w	84	11	13	46	9	11	38	2	2
	i	127	12	18	61	9	12	66	3	6
Psychologie (STB)										
Psychologie	m	88	-	3	88	-	3	-	-	-
	w	393	46	69	382	45	68	11	1	1
	i	481	46	72	470	45	71	11	1	1
Studienbereich zusammen	m	88	-	3	88	-	3	-	-	-
	w	393	46	69	382	45	68	11	1	1
	i	481	46	72	470	45	71	11	1	1
Erziehungswissenschaften (STB)										
Ausländerpädagogik	m	7	-	6	7	-	6	-	-	-
	w	83	-	68	82	-	68	1	-	-
	i	90	-	74	89	-	74	1	-	-
Berufspädagogik	m	471	29	61	466	28	60	5	1	1
	w	676	72	106	665	68	101	11	4	5
	i	1 147	101	167	1 131	96	161	16	5	6
Erziehungswissenschaft (Pädagogik)	m	1 663	95	248	1 585	87	235	78	8	13
	w	4 421	373	819	4 101	346	785	320	27	34
	i	6 084	468	1 067	5 686	433	1 020	398	35	47
Grundschul-/Primar- stufenpädagogik	m	680	43	99	669	40	95	11	3	4
	w	4 105	409	655	4 035	404	642	70	5	13
	i	4 785	452	754	4 704	444	737	81	8	17
Sachunterricht (einschl. Schulgarten)	m	42	2	5	42	2	5	-	-	-
	w	167	-	8	166	-	8	1	-	-
	i	209	2	13	208	2	13	1	-	-
Schulpädagogik	m	128	6	19	126	6	19	2	-	-
	w	306	9	49	301	9	49	5	-	-
	i	434	15	68	427	15	68	7	-	-
Studienbereich zusammen	m	2 991	175	438	2 895	163	420	96	12	18
	w	9 758	863	1 705	9 350	827	1 653	408	36	52
	i	12 749	1 038	2 143	12 245	990	2 073	504	48	70
Sonderpädagogik (STB)										
Blinden-/Sehbehin- dertenpädagogik	m	12	-	-	12	-	-	-	-	-
	w	46	-	1	46	-	1	-	-	-
	i	58	-	1	58	-	1	-	-	-

Wintersemester 2006/2007

3 Studierende und Studienanfänger/-innen, die ein Lehramt anstreben, nach Fächergruppen, Studienbereichen und 1. Studienfach

Fächergruppe ----- Studienbereich ----- Studienfach	Ge- schl.	Insgesamt			Deutsche Studierende			Ausländische Studierende		
		insgesamt	und zwar im ersten		zusammen	und zwar im ersten		zusammen	und zwar im ersten	
			Hochschul- semester	Fach- semester		Hochschul- semester	Fach- semester		Hochschul- semester	Fach- semester
Erziehungsschwierigen- pädagogik	m	68	-	2	68	-	2	-	-	-
	w	92	2	4	88	2	4	4	-	-
	i	160	2	6	156	2	6	4	-	-
Gehörlosen-/Schwer- hörigenpädagogik	m	46	1	2	44	1	2	2	-	-
	w	313	25	30	310	25	30	3	-	-
	i	359	26	32	354	26	32	5	-	-
Geistigbehindertenpädagogik/ Prakt.-Bildbaren-Pädagogik	m	698	36	54	695	36	54	3	-	-
	w	1 583	138	178	1 573	138	178	10	-	-
	i	2 281	174	232	2 268	174	232	13	-	-
Körperbehindertenpädagogik	m	180	5	5	180	5	5	-	-	-
	w	497	17	23	493	17	23	4	-	-
	i	677	22	28	673	22	28	4	-	-
Lernbehindertenpädagogik	m	849	92	128	846	92	128	3	-	-
	w	2 757	403	516	2 715	397	509	42	6	7
	i	3 606	495	644	3 561	489	637	45	6	7
Sonderpädagogik	m	384	31	47	378	31	47	6	-	-
	w	1 424	125	178	1 408	123	176	16	2	2
	i	1 808	156	225	1 786	154	223	22	2	2
Sprachheilpädagogik/ Logopädie	m	78	2	2	78	2	2	-	-	-
	w	953	63	91	945	63	91	8	-	-
	i	1 031	65	93	1 023	65	93	8	-	-
Verhaltensgestörten- pädagogik	m	126	10	21	121	9	20	5	1	1
	w	369	42	73	363	41	71	6	1	2
	i	495	52	94	484	50	91	11	2	3
Studienbereich zusammen	m	2 441	177	261	2 422	176	260	19	1	1
	w	8 034	815	1 094	7 941	806	1 083	93	9	11
	i	10 475	992	1 355	10 363	982	1 343	112	10	12
Sprach- und Kulturwissenschaften zusammen	m	33 568	3 287	5 085	32 629	3 179	4 935	939	108	150
	w	90 874	11 145	15 192	87 693	10 767	14 730	3 181	378	462
	i	124 442	14 432	20 277	120 322	13 946	19 665	4 120	486	612
Sport										
Sport, Sportwissenschaft (STB)										
Sportpädagogik	m	4 108	402	612	4 018	395	601	90	7	11
	w	3 559	392	525	3 499	383	516	60	9	9
	i	7 667	794	1 137	7 517	778	1 117	150	16	20
Sportwissenschaft	m	2 604	191	287	2 539	189	283	65	2	4
	w	1 961	138	202	1 931	136	199	30	2	3
	i	4 565	329	489	4 470	325	482	95	4	7
Studienbereich zusammen	m	6 712	593	899	6 557	584	884	155	9	15
	w	5 520	530	727	5 430	519	715	90	11	12
	i	12 232	1 123	1 626	11 987	1 103	1 599	245	20	27
Sport zusammen	m	6 712	593	899	6 557	584	884	155	9	15
	w	5 520	530	727	5 430	519	715	90	11	12
	i	12 232	1 123	1 626	11 987	1 103	1 599	245	20	27
Rechts-, Wirtschafts- und Sozialwissenschaften										
Wirtschafts- und Gesellschaftslehre allgemein (STB)										
Lernbereich Gesellschaftslehre	m	186	5	12	180	5	11	6	-	1
	w	487	16	18	459	15	17	28	1	1
	i	673	21	30	639	20	28	34	1	2

Wintersemester 2006/2007

3 Studierende und Studienanfänger/-innen, die ein Lehramt anstreben, nach Fächergruppen, Studienbereichen und 1. Studienfach

Fächergruppe ----- Studienbereich ----- Studienfach	Ge- schl.	Insgesamt			Deutsche Studierende			Ausländische Studierende		
		insgesamt	und zwar im ersten		zusammen	und zwar im ersten		zusammen	und zwar im ersten	
			Hochschul- semester	Fach- semester		Hochschul- semester	Fach- semester		Hochschul- semester	Fach- semester
Studienbereich zusammen	m	186	5	12	180	5	11	6	-	1
	w	487	16	18	459	15	17	28	1	1
	i	673	21	30	639	20	28	34	1	2
Politikwissenschaften (STB)										
Politikwissenschaft/ Politologie	m	330	22	51	324	21	50	6	1	1
	w	224	20	41	216	19	38	8	1	3
	i	554	42	92	540	40	88	14	2	4
Studienbereich zusammen	m	330	22	51	324	21	50	6	1	1
	w	224	20	41	216	19	38	8	1	3
	i	554	42	92	540	40	88	14	2	4
Sozialwissenschaften (STB)										
Sozialkunde	m	1 323	134	220	1 298	131	215	25	3	5
	w	1 635	198	308	1 582	188	291	53	10	17
	i	2 958	332	528	2 880	319	506	78	13	22
Sozialwissenschaft	m	516	41	78	496	39	77	20	2	1
	w	457	47	72	431	43	66	26	4	6
	i	973	88	150	927	82	143	46	6	7
Soziologie	m	1	-	-	1	-	-	-	-	-
	i	1	-	-	1	-	-	-	-	-
Studienbereich zusammen	m	1 840	175	298	1 795	170	292	45	5	6
	w	2 092	245	380	2 013	231	357	79	14	23
	i	3 932	420	678	3 808	401	649	124	19	29
Sozialwesen (STB)										
Sozialpädagogik	m	179	13	25	178	13	25	1	-	-
	w	523	51	77	517	51	77	6	-	-
	i	702	64	102	695	64	102	7	-	-
Sozialwesen	m	35	4	5	33	4	4	2	-	1
	w	133	11	17	130	11	17	3	-	-
	i	168	15	22	163	15	21	5	-	1
Studienbereich zusammen	m	214	17	30	211	17	29	3	-	1
	w	656	62	94	647	62	94	9	-	-
	i	870	79	124	858	79	123	12	-	1
Rechtswissenschaft (STB)										
Rechtswissenschaft	m	7	-	-	7	-	-	-	-	-
	w	10	-	-	8	-	-	2	-	-
	i	17	-	-	15	-	-	2	-	-
Studienbereich zusammen	m	7	-	-	7	-	-	-	-	-
	w	10	-	-	8	-	-	2	-	-
	i	17	-	-	15	-	-	2	-	-
Wirtschaftswissenschaften (STB)										
Arbeitslehre/ Wirtschaftslehre	m	608	85	138	598	84	136	10	1	2
	w	1 098	191	257	1 072	185	250	26	6	7
	i	1 706	276	395	1 670	269	386	36	7	9
Wirtschaftspädagogik	m	9	5	6	9	5	6	-	-	-
	w	21	9	11	21	9	11	-	-	-
	i	30	14	17	30	14	17	-	-	-

Wintersemester 2006/2007

3 Studierende und Studienanfänger/-innen, die ein Lehramt anstreben, nach Fächergruppen, Studienbereichen und 1. Studienfach

Fächergruppe ----- Studienbereich ----- Studienfach	Geschl.	Insgesamt			Deutsche Studierende			Ausländische Studierende		
		insgesamt	und zwar im ersten		zusammen	und zwar im ersten		zusammen	und zwar im ersten	
			Hochschul-	Fach-		Hochschul-	Fach-		Hochschul-	Fach-
				semester		semester		semester		
Wirtschaftswissenschaften	m	1 059	70	112	1 032	68	108	27	2	4
	w	996	73	106	977	71	103	19	2	3
	i	2 055	143	218	2 009	139	211	46	4	7
Studienbereich zusammen	m	1 676	160	256	1 639	157	250	37	3	6
	w	2 115	273	374	2 070	265	364	45	8	10
	i	3 791	433	630	3 709	422	614	82	11	16
Rechts-, Wirtschafts- und Sozialwissenschaften zusammen	m	4 253	379	647	4 156	370	632	97	9	15
	w	5 584	616	907	5 413	592	870	171	24	37
	i	9 837	995	1 554	9 569	962	1 502	268	33	52
Mathematik, Naturwissenschaften										
Mathematik, Naturwissenschaften allgemein (STB)										
Interdisziplin. Studien (Schwerpunkt Naturwissenschaften)	m	11	-	-	11	-	-	-	-	-
	w	18	-	-	18	-	-	-	-	-
	i	29	-	-	29	-	-	-	-	-
Lernbereich Naturwissenschaft/Sachunterricht	m	121	-	-	119	-	-	2	-	-
	w	527	1	2	519	1	2	8	-	-
	i	648	1	2	638	1	2	10	-	-
Studienbereich zusammen	m	132	-	-	130	-	-	2	-	-
	w	545	1	2	537	1	2	8	-	-
	i	677	1	2	667	1	2	10	-	-
Mathematik (STB)										
Mathematik	m	8 234	1 268	1 842	7 999	1 227	1 775	235	41	67
	w	14 122	2 851	3 461	13 663	2 751	3 347	459	100	114
	i	22 356	4 119	5 303	21 662	3 978	5 122	694	141	181
Studienbereich zusammen	m	8 234	1 268	1 842	7 999	1 227	1 775	235	41	67
	w	14 122	2 851	3 461	13 663	2 751	3 347	459	100	114
	i	22 356	4 119	5 303	21 662	3 978	5 122	694	141	181
Informatik (STB)										
Informatik	m	701	85	164	689	83	160	12	2	4
	w	248	27	50	232	26	45	16	1	5
	i	949	112	214	921	109	205	28	3	9
Ingenieurinformatik/ Technische Informatik	m	8	-	1	8	-	1	-	-	-
	i	8	-	1	8	-	1	-	-	-
Wirtschaftsinformatik	m	3	-	1	3	-	1	-	-	-
	w	1	-	-	1	-	-	-	-	-
	i	4	-	1	4	-	1	-	-	-
Studienbereich zusammen	m	712	85	166	700	83	162	12	2	4
	w	249	27	50	233	26	45	16	1	5
	i	961	112	216	933	109	207	28	3	9
Physik, Astronomie (STB)										
Astronomie, Astrophysik	m	2	-	1	2	-	1	-	-	-
	w	2	-	-	2	-	-	-	-	-
	i	4	-	1	4	-	1	-	-	-
Physik	m	1 226	122	251	1 200	119	244	26	3	7
	w	572	71	159	540	70	154	32	1	5
	i	1 798	193	410	1 740	189	398	58	4	12

Wintersemester 2006/2007

3 Studierende und Studienanfänger/-innen, die ein Lehramt anstreben, nach Fächergruppen, Studienbereichen und 1. Studienfach

Fächergruppe ----- Studienbereich ----- Studienfach	Geschl.	Insgesamt			Deutsche Studierende			Ausländische Studierende		
		insgesamt	und zwar im ersten		zusammen	und zwar im ersten		zusammen	und zwar im ersten	
			Hochschul-	Fach-		Hochschul-	Fach-		Hochschul-	Fach-
Studienbereich zusammen	m	1 228	122	252	1 202	119	245	26	3	7
	w	574	71	159	542	70	154	32	1	5
	i	1 802	193	411	1 744	189	399	58	4	12
Chemie (STB)										
Chemie	m	1 586	223	349	1 555	217	340	31	6	9
	w	1 926	337	462	1 854	321	436	72	16	26
	i	3 512	560	811	3 409	538	776	103	22	35
Studienbereich zusammen	m	1 586	223	349	1 555	217	340	31	6	9
	w	1 926	337	462	1 854	321	436	72	16	26
	i	3 512	560	811	3 409	538	776	103	22	35
Biologie (STB)										
Biologie	m	2 705	248	372	2 666	246	369	39	2	3
	w	7 173	961	1 230	7 043	947	1 205	130	14	25
	i	9 878	1 209	1 602	9 709	1 193	1 574	169	16	28
Studienbereich zusammen	m	2 705	248	372	2 666	246	369	39	2	3
	w	7 173	961	1 230	7 043	947	1 205	130	14	25
	i	9 878	1 209	1 602	9 709	1 193	1 574	169	16	28
Geographie (STB)										
Geographie/Erdkunde	m	2 624	206	365	2 575	202	359	49	4	6
	w	3 335	404	577	3 253	394	558	82	10	19
	i	5 959	610	942	5 828	596	917	131	14	25
Studienbereich zusammen	m	2 624	206	365	2 575	202	359	49	4	6
	w	3 335	404	577	3 253	394	558	82	10	19
	i	5 959	610	942	5 828	596	917	131	14	25
Mathematik, Naturwissenschaften zusammen	m	17 221	2 152	3 346	16 827	2 094	3 250	394	58	96
	w	27 924	4 652	5 941	27 125	4 510	5 747	799	142	194
	i	45 145	6 804	9 287	43 952	6 604	8 997	1 193	200	290
Humanmedizin/Gesundheitswissenschaften										
Gesundheitswissenschaften allgemein (STB)										
Gesundheitspädagogik	m	66	10	14	65	10	14	1	-	-
	w	333	45	61	329	45	60	4	-	1
	i	399	55	75	394	55	74	5	-	1
Nichtärztliche Heilberufe/ Therapien	m	27	11	14	27	11	14	-	-	-
	w	140	38	49	140	38	49	-	-	-
	i	167	49	63	167	49	63	-	-	-
Pflegerwissenschaft/-management	m	47	-	-	47	-	-	-	-	-
	w	260	-	-	257	-	-	3	-	-
	i	307	-	-	304	-	-	3	-	-
Studienbereich zusammen	m	140	21	28	139	21	28	1	-	-
	w	733	83	110	726	83	109	7	-	1
	i	873	104	138	865	104	137	8	-	1
Humanmedizin/Gesundheitswissenschaften zusammen										
zusammen	m	140	21	28	139	21	28	1	-	-
	w	733	83	110	726	83	109	7	-	1
	i	873	104	138	865	104	137	8	-	1

Wintersemester 2006/2007

3 Studierende und Studienanfänger/-innen, die ein Lehramt anstreben, nach Fächergruppen, Studienbereichen und 1. Studienfach

Fächergruppe ----- Studienbereich ----- Studienfach	Ge- schl.	Insgesamt			Deutsche Studierende			Ausländische Studierende		
		insgesamt	und zwar im ersten		zusammen	und zwar im ersten		zusammen	und zwar im ersten	
			Hochschul- semester	Fach- semester		Hochschul- semester	Fach- semester			

Agrar-, Forst- und Ernährungswissenschaften

Landespflege, Umweltgestaltung (STB)

Landespflege/ Landschaftsgestaltung	m	59	8	9	59	8	9	-	-	-
	w	72	14	18	69	14	18	3	-	-
	i	131	22	27	128	22	27	3	-	-
Studienbereich zusammen	m	59	8	9	59	8	9	-	-	-
	w	72	14	18	69	14	18	3	-	-
	i	131	22	27	128	22	27	3	-	-

Agrarwissenschaften, Lebensmittel- und Getränketechnologie (STB)

Agrarwissenschaft/ Landwirtschaft	m	18	2	4	17	2	3	1	-	1
	w	15	1	3	15	1	3	-	-	-
	i	33	3	7	32	3	6	1	-	1
Lebensmitteltechnologie	m	50	2	4	50	2	4	-	-	-
	w	117	11	13	115	11	13	2	-	-
	i	167	13	17	165	13	17	2	-	-
Studienbereich zusammen	m	68	4	8	67	4	7	1	-	1
	w	132	12	16	130	12	16	2	-	-
	i	200	16	24	197	16	23	3	-	1

Ernährungs- und Haushaltswissenschaften (STB)

Ernährungswissenschaft	m	35	4	6	35	4	6	-	-	-
	w	108	10	13	104	9	12	4	1	1
	i	143	14	19	139	13	18	4	1	1
Haushalts- und Ernährungswissenschaft	m	100	9	16	99	9	16	1	-	-
	w	512	75	114	506	73	112	6	2	2
	i	612	84	130	605	82	128	7	2	2
Studienbereich zusammen	m	135	13	22	134	13	22	1	-	-
	w	620	85	127	610	82	124	10	3	3
	i	755	98	149	744	95	146	11	3	3

Agrar-, Forst- und Ernährungswissenschaften

zusammen	m	262	25	39	260	25	38	2	-	1
	w	824	111	161	809	108	158	15	3	3
	i	1 086	136	200	1 069	133	196	17	3	4

Ingenieurwissenschaften

Ingenieurwesen allgemein (STB)

Lernbereich Technik	m	326	27	46	324	27	45	2	-	1
	w	244	18	35	241	18	35	3	-	-
	i	570	45	81	565	45	80	5	-	1
Werken (technisch)/ Technologie	m	155	28	48	148	24	44	7	4	4
	w	49	10	13	44	8	11	5	2	2
	i	204	38	61	192	32	55	12	6	6
Studienbereich zusammen	m	481	55	94	472	51	89	9	4	5
	w	293	28	48	285	26	46	8	2	2
	i	774	83	142	757	77	135	17	6	7

Wintersemester 2006/2007

3 Studierende und Studienanfänger/-innen, die ein Lehramt anstreben, nach Fächergruppen, Studienbereichen und 1. Studienfach

Fächergruppe ----- Studienbereich ----- Studienfach	Geschl.	Insgesamt			Deutsche Studierende			Ausländische Studierende		
		insgesamt	und zwar im ersten		zusammen	und zwar im ersten		zusammen	und zwar im ersten	
			Hochschul- semester	Fach-		Hochschul- semester	Fach-		Hochschul- semester	Fach-
Maschinenbau/Verfahrenstechnik (STB)										
Chemie-Ingenieur- wesen/Chemietechnik	m	35	6	7	35	6	7	-	-	-
	w	76	26	28	73	25	27	3	1	1
	i	111	32	35	108	31	34	3	1	1
Druck- und Reproduktionstechnik	m	48	1	3	48	1	3	-	-	-
	w	45	3	3	45	3	3	-	-	-
	i	93	4	6	93	4	6	-	-	-
Fertigungs-/ Produktionstechnik	m	70	3	6	70	3	6	-	-	-
	w	32	2	3	32	2	3	-	-	-
	i	102	5	9	102	5	9	-	-	-
Gesundheitstechnik	m	4	-	-	4	-	-	-	-	-
	w	25	-	-	23	-	-	2	-	-
	i	29	-	-	27	-	-	2	-	-
Holz-/Fasertechnik	m	106	10	14	106	10	14	-	-	-
	w	25	1	3	25	1	3	-	-	-
	i	131	11	17	131	11	17	-	-	-
Maschinenbau/-wesen	m	101	14	19	100	14	19	1	-	-
	w	26	4	5	24	4	5	2	-	-
	i	127	18	24	124	18	24	3	-	-
Metalltechnik	m	521	42	82	514	41	80	7	1	2
	w	91	8	12	90	8	12	1	-	-
	i	612	50	94	604	49	92	8	1	2
Textil- und Bekleidungs- technik/-gewerbe	m	1	1	1	1	1	1	-	-	-
	w	43	1	2	42	1	2	1	-	-
	i	44	2	3	43	2	3	1	-	-
Versorgungstechnik	m	5	-	-	5	-	-	-	-	-
	w	5	-	-	5	-	-	-	-	-
	i	5	-	-	5	-	-	-	-	-
Studienbereich zusammen	m	891	77	132	883	76	130	8	1	2
	w	363	45	56	354	44	55	9	1	1
	i	1 254	122	188	1 237	120	185	17	2	3
Elektrotechnik (STB)										
Elektr. Energietechnik	w	1	-	-	1	-	-	-	-	-
	i	1	-	-	1	-	-	-	-	-
	m	337	22	42	332	22	42	5	-	-
Elektrotechnik/Elektronik	w	39	4	8	37	4	8	2	-	-
	i	376	26	50	369	26	50	7	-	-
	m	4	-	-	4	-	-	-	-	-
Nachrichten-/ Informationstechnik	w	4	-	-	4	-	-	-	-	-
	i	4	-	-	4	-	-	-	-	-
	m	341	22	42	336	22	42	5	-	-
Studienbereich zusammen	w	40	4	8	38	4	8	2	-	-
	i	381	26	50	374	26	50	7	-	-
	m	4	-	-	4	-	-	-	-	-
Verkehrstechnik, Nautik (STB)										
Fahrzeugtechnik	m	2	1	1	2	1	1	-	-	-
	w	1	-	-	1	-	-	-	-	-
	i	3	1	1	3	1	1	-	-	-

Wintersemester 2006/2007

3 Studierende und Studienanfänger/-innen, die ein Lehramt anstreben, nach Fächergruppen, Studienbereichen und 1. Studienfach

Fächergruppe ----- Studienbereich ----- Studienfach	Ge- schl.	Insgesamt			Deutsche Studierende			Ausländische Studierende		
		insgesamt	und zwar im ersten		zusammen	und zwar im ersten		zusammen	und zwar im ersten	
			Hochschul- semester	Fach- semester		Hochschul- semester	Fach- semester			
Studienbereich zusammen	m	2	1	1	2	1	1	-	-	-
	w	1	-	-	1	-	-	-	-	-
	i	3	1	1	3	1	1	-	-	-
Architektur, Innenarchitektur (STB)										
Architektur	m	81	8	11	81	8	11	-	-	-
	w	23	-	-	23	-	-	-	-	-
	i	104	8	11	104	8	11	-	-	-
Studienbereich zusammen	m	81	8	11	81	8	11	-	-	-
	w	23	-	-	23	-	-	-	-	-
	i	104	8	11	104	8	11	-	-	-
Bauingenieurwesen (STB)										
Bauingenieurwesen/ Ingenieurbau	m	521	35	54	514	34	53	7	1	1
	w	264	21	28	260	21	28	4	-	-
	i	785	56	82	774	55	81	11	1	1
Holzbau	m	58	6	13	58	6	13	-	-	-
	w	22	6	9	22	6	9	-	-	-
	i	80	12	22	80	12	22	-	-	-
Studienbereich zusammen	m	579	41	67	572	40	66	7	1	1
	w	286	27	37	282	27	37	4	-	-
	i	865	68	104	854	67	103	11	1	1
Ingenieurwissenschaften zusammen	m	2 375	204	347	2 346	198	339	29	6	8
	w	1 006	104	149	983	101	146	23	3	3
	i	3 381	308	496	3 329	299	485	52	9	11
Kunst, Kunstwissenschaft										
Kunst, Kunstwissenschaft allgemein (STB)										
Interdisziplin. Studien (Schwerpunkt Kunst, Kunstwissenschaft)	m	20	-	-	19	-	-	1	-	-
	w	108	-	-	107	-	-	1	-	-
	i	128	-	-	126	-	-	2	-	-
Kunsterziehung	m	754	59	114	727	58	112	27	1	2
	w	3 817	339	509	3 699	331	498	118	8	11
	i	4 571	398	623	4 426	389	610	145	9	13
Kunstgeschichte, Kunstwissenschaft	m	2	-	-	2	-	-	-	-	-
	w	11	-	-	11	-	-	-	-	-
	i	13	-	-	13	-	-	-	-	-
Studienbereich zusammen	m	776	59	114	748	58	112	28	1	2
	w	3 936	339	509	3 817	331	498	119	8	11
	i	4 712	398	623	4 565	389	610	147	9	13
Bildende Kunst (STB)										
Bildende Kunst/Graphik	m	48	2	2	44	2	2	4	-	-
	w	204	12	25	200	11	24	4	1	1
	i	252	14	27	244	13	26	8	1	1
Studienbereich zusammen	m	48	2	2	44	2	2	4	-	-
	w	204	12	25	200	11	24	4	1	1
	i	252	14	27	244	13	26	8	1	1

Wintersemester 2006/2007

3 Studierende und Studienanfänger/-innen, die ein Lehramt anstreben, nach Fächergruppen, Studienbereichen und 1. Studienfach

Fächergruppe ----- Studienbereich ----- Studienfach	Geschl.	Insgesamt			Deutsche Studierende			Ausländische Studierende		
		insgesamt	und zwar im ersten		zusammen	und zwar im ersten		zusammen	und zwar im ersten	
			Hochschul-	Fach-		Hochschul-	Fach-		Hochschul-	Fach-
			semester		semester		semester		semester	
Gestaltung (STB)										
Angewandte Kunst	m	139	16	20	135	15	19	4	1	1
	w	406	56	70	392	56	70	14	-	-
	i	545	72	90	527	71	89	18	1	1
Graphikdesign/Kommunikationsgestaltung	m	28	5	5	28	5	5	-	-	-
	w	62	11	12	62	11	12	-	-	-
	i	90	16	17	90	16	17	-	-	-
Textilgestaltung	m	9	-	1	9	-	1	-	-	-
	w	636	68	97	593	64	91	43	4	6
	i	645	68	98	602	64	92	43	4	6
Werkerziehung	m	29	-	1	28	-	1	1	-	-
	w	58	-	3	57	-	3	1	-	-
	i	87	-	4	85	-	4	2	-	-
Studienbereich zusammen	m	205	21	27	200	20	26	5	1	1
	w	1 162	135	182	1 104	131	176	58	4	6
	i	1 367	156	209	1 304	151	202	63	5	7
Darstellende Kunst, Film und Fernsehen, Theaterwissenschaft (STB)										
Darstellende Kunst/Bühnenkunst/Regie	m	41	1	1	40	1	1	1	-	-
	w	111	3	5	108	3	5	3	-	-
	i	152	4	6	148	4	6	4	-	-
Studienbereich zusammen	m	41	1	1	40	1	1	1	-	-
	w	111	3	5	108	3	5	3	-	-
	i	152	4	6	148	4	6	4	-	-
Musik, Musikwissenschaft (STB)										
Gesang	m	16	2	5	13	1	4	3	1	1
	w	35	6	9	32	5	8	3	1	1
	i	51	8	14	45	6	12	6	2	2
Instrumentalmusik	m	59	3	7	57	3	6	2	-	1
	w	111	9	14	109	8	13	2	1	1
	i	170	12	21	166	11	19	4	1	2
Jazz und Populärmusik	m	8	-	3	7	-	3	1	-	-
	w	4	-	2	3	-	1	1	-	1
	i	12	-	5	10	-	4	2	-	1
Kirchenmusik	m	10	6	8	10	6	8	-	-	-
	w	8	2	4	8	2	4	-	-	-
	i	18	8	12	18	8	12	-	-	-
Musikerziehung	m	1 758	123	195	1 725	121	194	33	2	1
	w	3 225	323	444	3 151	310	432	74	13	12
	i	4 983	446	639	4 876	431	626	107	15	13
Musikwissenschaft/-geschichte	m	2	-	1	2	-	1	-	-	-
	w	4	-	1	4	-	1	-	-	-
	i	6	-	2	6	-	2	-	-	-
Orchestermusik	m	11	1	1	10	1	1	1	-	-
	w	14	1	3	14	1	3	-	-	-
	i	25	2	4	24	2	4	1	-	-
Studienbereich zusammen	m	1 864	135	220	1 824	132	217	40	3	3
	w	3 401	341	477	3 321	326	462	80	15	15
	i	5 265	476	697	5 145	458	679	120	18	18

Wintersemester 2006/2007

3 Studierende und Studienanfänger/-innen, die ein Lehramt anstreben, nach Fächergruppen, Studienbereichen und 1. Studienfach

Fächergruppe ----- Studienbereich ----- Studienfach	Ge- schl.	Insgesamt			Deutsche Studierende			Ausländische Studierende		
		insgesamt	und zwar im ersten		zusammen	und zwar im ersten		zusammen	und zwar im ersten	
			Hochschul- semester	Fach- semester		Hochschul- semester	Fach- semester		Hochschul- semester	Fach- semester
Kunst, Kunstwissenschaft zusammen	m	2 934	218	364	2 856	213	358	78	5	6
	w	8 814	830	1 198	8 550	802	1 165	264	28	33
	i	11 748	1 048	1 562	11 406	1 015	1 523	342	33	39
Außerhalb der Studienbereichsgliederung										
Außerhalb der Studienbereichsgliederung (STB)										
Sonstige Fächer	m	5	-	-	5	-	-	-	-	-
	w	16	-	-	14	-	-	2	-	-
	i	21	-	-	19	-	-	2	-	-
Studienbereich zusammen	m	5	-	-	5	-	-	-	-	-
	w	16	-	-	14	-	-	2	-	-
	i	21	-	-	19	-	-	2	-	-
Außerhalb der Studienbereichsgliederung zusammen										
	m	5	-	-	5	-	-	-	-	-
	w	16	-	-	14	-	-	2	-	-
	i	21	-	-	19	-	-	2	-	-
Insgesamt	m	67 470	6 879	10 755	65 775	6 684	10 464	1 695	195	291
	w	141 295	18 071	24 385	136 743	17 482	23 640	4 552	589	745
	i	208 765	24 950	35 140	202 518	24 166	34 104	6 247	784	1 036

Wintersemester 2006/2007

4 Studierende insgesamt nach Fächergruppen, Studienbereichen des 1. Studienfachs, angestrebtem Abschluss, Fachsemestern und Hochschulsemestern

Fächergruppe ----- Studienbereich ----- Prüfungsgruppe F = Fachsemester, H = Hochschulsemester	Ge- schl.	Insgesamt	Davon im ... Semester								
			1. u. 2.	3. u. 4.	5. u. 6.	7. u. 8.	9. u. 10.	11. u. 12.	13. u. 14.	15. und höheren	
Sprach- und Kulturwissenschaften											
Sprach- und Kulturwissenschaften allgemein (STB)											
Diplom (U) und entsprechende Ab- schlussprüfungen	F	m	865	35	88	165	173	148	104	53	99
		w	2 824	139	327	587	560	494	333	151	233
		i	3 689	174	415	752	733	642	437	204	332
	H	m	865	20	50	109	103	129	164	94	196
		w	2 824	83	187	384	403	509	499	299	460
		i	3 689	103	237	493	506	638	663	393	656
Promotionen	F	m	118	33	35	17	9	7	6	5	6
		w	207	47	61	33	36	16	7	4	3
		i	325	80	96	50	45	23	13	9	9
	H	m	118	6	8	4	1	6	5	9	79
		w	207	5	11	7	8	10	11	20	135
		i	325	11	19	11	9	16	16	29	214
Staatliche Lehramtsprü- fungen (LA) Grund- und Hauptschulen/Primarstufe	F	m	3	-	2	-	-	1	-	-	-
		w	17	12	2	2	-	1	-	-	-
		i	20	12	4	2	-	2	-	-	-
	H	m	3	-	-	-	-	-	-	-	3
		w	17	1	-	-	1	6	3	1	5
		i	20	1	-	-	1	6	3	1	8
Stufenübergreifendes LA Sekundarstufe I/Grund- schulen bzw. Primarstufe	F	w	8	-	-	6	2	-	-	-	-
		i	8	-	-	6	2	-	-	-	-
		H	8	-	-	-	3	-	2	2	1
	H	w	8	-	-	-	3	-	2	2	1
		i	8	-	-	-	3	-	2	2	1
		F	8	-	-	-	-	-	-	-	-
LA Realschulen/ Sekundarstufe I	F	m	1	1	-	-	-	-	-	-	-
		w	3	3	-	-	-	-	-	-	-
		i	4	4	-	-	-	-	-	-	-
	H	m	1	-	-	-	-	-	1	-	-
		w	3	-	-	-	-	3	-	-	-
		i	4	-	-	-	-	3	1	-	-
LA Gymnasien/Sekundar- stufe II, allgemein- bildende Schulen	F	m	8	-	-	2	5	-	1	-	-
		w	17	-	3	8	4	2	-	-	-
		i	25	-	3	10	9	2	1	-	-
	H	m	8	-	-	-	1	-	-	1	6
		w	17	-	-	2	3	4	3	1	4
		i	25	-	-	2	4	4	3	2	10
LA Bachelor	F	m	3	2	1	-	-	-	-	-	-
		w	27	9	12	5	1	-	-	-	-
		i	30	11	13	5	1	-	-	-	-
	H	m	3	1	1	-	-	1	-	-	-
		w	27	4	6	6	3	1	-	1	6
		i	30	5	7	6	3	2	-	1	6
Sonstige LÄ nach Schularten/Schulstufen	F	m	1	-	-	-	-	1	-	-	-
		w	1	-	-	-	-	1	-	-	-
		i	1	-	-	-	-	1	-	-	-
	H	m	1	-	-	-	-	-	-	-	1
		w	1	-	-	-	-	-	-	-	1
		i	1	-	-	-	-	-	-	-	1

Wintersemester 2006/2007

4 Studierende insgesamt nach Fächergruppen, Studienbereichen des 1. Studienfachs, angestrebtem Abschluss, Fachsemestern und Hochschulsesemestern

Fächergruppe ----- Studienbereich ----- Prüfungsgruppe F = Fachsemester, H = Hochschulsesemester	Ge- schl.	Insgesamt	Davon im ... Semester								
			1. u. 2.	3. u. 4.	5. u. 6.	7. u. 8.	9. u. 10.	11. u. 12.	13. u. 14.	15. und höheren	
Fachhochschulabschluss	F	m	130	6	17	28	42	28	7	1	1
		w	269	25	39	63	85	51	5	1	-
		i	399	31	56	91	127	79	12	2	1
	H	m	130	4	13	20	42	20	19	5	7
		w	269	20	28	44	65	57	28	16	11
		i	399	24	41	64	107	77	47	21	18
Bachelorabschluss	F	m	2 103	856	573	376	228	62	4	3	1
		w	5 385	2 278	1 588	904	501	104	7	2	1
		i	7 488	3 134	2 161	1 280	729	166	11	5	2
	H	m	2 103	551	443	321	333	154	81	58	162
		w	5 385	1 761	1 393	747	689	310	165	107	213
		i	7 488	2 312	1 836	1 068	1 022	464	246	165	375
Masterabschluss	F	m	324	143	109	39	19	3	7	3	1
		w	917	415	337	101	41	13	9	1	-
		i	1 241	558	446	140	60	16	16	4	1
	H	m	324	25	13	21	45	38	48	49	85
		w	917	71	62	69	143	227	157	79	109
		i	1 241	96	75	90	188	265	205	128	194
Sonstiger Abschluss	F	m	94	78	7	4	4	1	-	-	-
		w	210	168	21	6	14	-	-	1	-
		i	304	246	28	10	18	1	-	1	-
	H	m	94	75	3	-	1	-	4	3	8
		w	210	179	3	-	1	1	6	4	16
		i	304	254	6	-	2	1	10	7	24
Studienbereich zusammen	F	m	3 650	1 154	832	631	480	251	129	65	108
		w	9 884	3 096	2 390	1 715	1 244	681	361	160	237
		i	13 534	4 250	3 222	2 346	1 724	932	490	225	345
	H	m	3 650	682	531	475	526	348	322	219	547
		w	9 884	2 124	1 690	1 259	1 319	1 128	874	530	960
		i	13 534	2 806	2 221	1 734	1 845	1 476	1 196	749	1 507
Evangelische Theologie, -Religionslehre (STB)											
Diplom (U) und entsprechende Ab- schlussprüfungen	F	m	2 052	462	379	296	268	171	148	114	214
		w	2 298	640	439	320	249	211	178	126	135
		i	4 350	1 102	818	616	517	382	326	240	349
	H	m	2 052	301	286	228	226	185	184	171	471
		w	2 298	387	346	273	225	185	202	249	431
		i	4 350	688	632	501	451	370	386	420	902
Promotionen	F	m	351	56	62	64	27	29	15	10	88
		w	234	58	42	38	19	11	14	4	48
		i	585	114	104	102	46	40	29	14	136
	H	m	351	6	17	25	9	22	17	23	232
		w	234	4	6	8	5	13	11	20	167
		i	585	10	23	33	14	35	28	43	399
Staatliche Lehramtsprü- fungen (LA) Grund- und Hauptschulen/Primarstufe	F	m	66	16	13	6	11	11	6	1	2
		w	528	115	82	99	104	82	26	9	11
		i	594	131	95	105	115	93	32	10	13
	H	m	66	7	9	3	10	11	5	5	16
		w	528	58	62	88	80	113	61	19	47
		i	594	65	71	91	90	124	66	24	63

Wintersemester 2006/2007

4 Studierende insgesamt nach Fächergruppen, Studienbereichen des 1. Studienfachs,
angestrebtem Abschluss, Fachsemestern und Hochschulsemestern

Fächergruppe ----- Studienbereich ----- Prüfungsgruppe F = Fachsemester, H = Hochschulsemester	Ge- schl.	Insgesamt	Davon im ... Semester								
			1. u. 2.	3. u. 4.	5. u. 6.	7. u. 8.	9. u. 10.	11. u. 12.	13. u. 14.	15. und höheren	
Stufenübergreifendes LA Sekundarstufe I/Grund- schulen bzw. Primarstufe	F	m	26	3	2	3	4	7	5	2	-
		w	115	9	13	12	41	25	10	1	4
		i	141	12	15	15	45	32	15	3	4
	H	m	26	-	-	1	3	12	4	3	3
		w	115	2	3	4	34	41	10	5	16
		i	141	2	3	5	37	53	14	8	19
LA Realschulen/ Sekundarstufe I	F	m	132	29	26	31	17	13	7	3	6
		w	332	83	62	74	55	35	12	2	9
		i	464	112	88	105	72	48	19	5	15
	H	m	132	14	11	19	18	11	15	14	30
		w	332	46	42	57	47	47	24	28	41
		i	464	60	53	76	65	58	39	42	71
Stufenübergreifendes LA Sekundarstufe II und I	F	m	1	-	-	-	1	-	-	-	-
		i	1	-	-	-	1	-	-	-	-
	H	m	1	-	-	-	1	-	-	-	-
		i	1	-	-	-	1	-	-	-	-
LA Gymnasien/Sekundar- stufe II, allgemein- bildende Schulen	F	m	291	85	48	49	24	25	24	14	22
		w	576	136	94	101	84	63	33	33	32
		i	867	221	142	150	108	88	57	47	54
	H	m	291	39	41	38	31	25	23	24	70
		w	576	91	61	76	68	60	55	48	117
		i	867	130	102	114	99	85	78	72	187
LA Sonderschulen	F	m	8	1	1	2	2	1	1	-	-
		w	67	3	11	20	17	8	6	-	2
		i	75	4	12	22	19	9	7	-	2
	H	m	8	1	1	1	1	1	2	-	1
		w	67	2	7	15	19	9	5	1	9
		i	75	3	8	16	20	10	7	1	10
LA Berufliche Schulen/ Sekundarstufe II, berufliche Schulen	F	m	37	5	12	10	4	3	1	-	2
		w	49	14	20	9	6	-	-	-	-
		i	86	19	32	19	10	3	1	-	2
	H	m	37	1	1	6	3	5	1	3	17
		w	49	3	6	4	2	3	3	2	26
		i	86	4	7	10	5	8	4	5	43
LA Bachelor	F	m	2	2	-	-	-	-	-	-	-
		w	13	6	2	5	-	-	-	-	-
		i	15	8	2	5	-	-	-	-	-
	H	m	2	1	-	-	1	-	-	-	-
		w	13	6	2	3	2	-	-	-	-
		i	15	7	2	3	3	-	-	-	-
LA Master	F	m	13	10	2	-	1	-	-	-	-
		w	123	89	34	-	-	-	-	-	-
		i	136	99	36	-	1	-	-	-	-
	H	m	13	-	-	-	6	5	1	-	1
		w	123	-	-	6	57	51	6	-	3
		i	136	-	-	6	63	56	7	-	4

Wintersemester 2006/2007

4 Studierende insgesamt nach Fächergruppen, Studienbereichen des 1. Studienfachs, angestrebtem Abschluss, Fachsemestern und Hochschulsesemestern

Fächergruppe ----- Studienbereich ----- Prüfungsgruppe F = Fachsemester, H = Hochschulsesemester	Ge- schl.	Insgesamt	Davon im ... Semester								
			1. u. 2.	3. u. 4.	5. u. 6.	7. u. 8.	9. u. 10.	11. u. 12.	13. u. 14.	15. und höheren	
Fachhochschulabschluss	F	m	176	35	45	49	33	8	3	-	3
		w	436	98	106	95	108	19	5	1	4
		i	612	133	151	144	141	27	8	1	7
	H	m	176	15	39	40	24	16	8	6	28
		w	436	55	78	80	99	50	25	13	36
		i	612	70	117	120	123	66	33	19	64
Bachelorabschluss	F	m	313	150	98	42	13	8	2	-	-
		w	670	297	232	104	29	8	-	-	-
		i	983	447	330	146	42	16	2	-	-
	H	m	313	120	87	42	16	15	6	10	17
		w	670	260	207	121	37	17	12	3	13
		i	983	380	294	163	53	32	18	13	30
Masterabschluss	F	m	76	37	25	2	8	1	1	1	1
		w	46	27	18	-	-	1	-	-	-
		i	122	64	43	2	8	2	1	1	1
	H	m	76	8	3	8	22	3	8	9	15
		w	46	6	-	-	10	8	9	6	7
		i	122	14	3	8	32	11	17	15	22
Sonstiger Abschluss	F	m	72	47	16	1	5	-	2	-	1
		w	56	39	6	4	3	2	2	-	-
		i	128	86	22	5	8	2	4	-	1
	H	m	72	50	15	3	-	-	1	-	3
		w	56	40	5	2	2	3	3	-	1
		i	128	90	20	5	2	3	4	-	4
Studienbereich zusammen	F	m	3 616	938	729	555	418	277	215	145	339
		w	5 543	1 614	1 161	881	715	465	286	176	245
		i	9 159	2 552	1 890	1 436	1 133	742	501	321	584
	H	m	3 616	563	510	414	371	311	275	268	904
		w	5 543	960	825	737	687	600	426	394	914
		i	9 159	1 523	1 335	1 151	1 058	911	701	662	1 818
Katholische Theologie, -Religionslehre (STB)											
Diplom (U) und entsprechende Ab- schlussprüfungen	F	m	1 955	456	359	273	285	247	138	71	126
		w	1 117	305	183	184	145	140	73	40	47
		i	3 072	761	542	457	430	387	211	111	173
	H	m	1 955	278	224	188	216	237	188	130	494
		w	1 117	158	108	112	124	131	118	113	253
		i	3 072	436	332	300	340	368	306	243	747
Promotionen	F	m	543	100	85	82	28	34	35	22	157
		w	251	36	49	20	11	15	15	20	85
		i	794	136	134	102	39	49	50	42	242
	H	m	543	35	31	25	28	19	42	44	319
		w	251	-	6	4	5	8	16	24	188
		i	794	35	37	29	33	27	58	68	507
Staatliche Lehramtsprü- fungen (LA) Grund- und Hauptschulen/Primarstufe	F	m	123	30	20	31	23	9	3	1	6
		w	977	238	208	182	197	125	17	2	8
		i	1 100	268	228	213	220	134	20	3	14
	H	m	123	13	12	25	26	10	11	8	18
		w	977	139	158	159	216	182	71	24	28
		i	1 100	152	170	184	242	192	82	32	46

Wintersemester 2006/2007

4 Studierende insgesamt nach Fächergruppen, Studienbereichen des 1. Studienfachs, angestrebtem Abschluss, Fachsemestern und Hochschulsemestern

Fächergruppe ----- Studienbereich ----- Prüfungsgruppe F = Fachsemester, H = Hochschulsemester	Ge- schl.	Insgesamt	Davon im ... Semester								
			1. u. 2.	3. u. 4.	5. u. 6.	7. u. 8.	9. u. 10.	11. u. 12.	13. u. 14.	15. und höheren	
Stufenübergreifendes LA Sekundarstufe I/Grund- schulen bzw. Primarstufe	F	m	8	3	2	2	1	-	-	-	-
	w		60	5	8	11	16	17	2	1	-
	i		68	8	10	13	17	17	2	1	-
	H	m	8	-	1	2	-	2	1	1	1
	w		60	-	6	6	17	22	4	3	2
	i		68	-	7	8	17	24	5	4	3
LA Realschulen/ Sekundarstufe I	F	m	111	27	18	28	18	10	2	3	5
	w		349	94	74	73	57	34	10	4	3
	i		460	121	92	101	75	44	12	7	8
	H	m	111	11	12	16	18	12	10	5	27
	w		349	61	57	59	59	44	26	15	28
	i		460	72	69	75	77	56	36	20	55
LA Gymnasien/Sekundar- stufe II, allgemein- bildende Schulen	F	m	411	109	67	59	61	40	30	17	28
	w		639	157	149	102	93	63	36	17	22
	i		1 050	266	216	161	154	103	66	34	50
	H	m	411	73	57	57	59	44	33	25	63
	w		639	111	127	103	80	64	55	38	61
	i		1 050	184	184	160	139	108	88	63	124
LA Sonderschulen	F	m	11	3	3	1	2	1	-	-	1
	w		65	10	12	18	13	10	2	-	-
	i		76	13	15	19	15	11	2	-	1
	H	m	11	1	1	3	1	2	1	-	2
	w		65	6	11	16	16	12	4	-	-
	i		76	7	12	19	17	14	5	-	2
LA Berufliche Schulen/ Sekundarstufe II, berufliche Schulen	F	m	61	11	13	14	7	8	4	1	3
	w		62	8	14	16	11	9	3	-	1
	i		123	19	27	30	18	17	7	1	4
	H	m	61	3	1	4	8	3	10	4	28
	w		62	4	2	9	12	10	3	7	15
	i		123	7	3	13	20	13	13	11	43
LA Master	F	m	6	4	2	-	-	-	-	-	-
	w		12	9	3	-	-	-	-	-	-
	i		18	13	5	-	-	-	-	-	-
	H	m	6	-	-	-	3	2	-	-	1
	w		12	-	-	-	6	5	-	-	1
	i		18	-	-	-	9	7	-	-	2
Fachhochschulabschluss	F	m	163	43	45	36	35	4	-	-	-
	w		429	97	132	121	66	12	1	-	-
	i		592	140	177	157	101	16	1	-	-
	H	m	163	34	44	34	29	8	4	4	6
	w		429	93	127	115	68	14	6	4	2
	i		592	127	171	149	97	22	10	8	8
Bachelorabschluss	F	m	81	37	26	10	7	1	-	-	-
	w		246	120	89	29	7	1	-	-	-
	i		327	157	115	39	14	2	-	-	-
	H	m	81	32	19	10	12	1	2	1	4
	w		246	100	90	37	10	5	1	1	2
	i		327	132	109	47	22	6	3	2	6

Wintersemester 2006/2007

4 Studierende insgesamt nach Fächergruppen, Studienbereichen des 1. Studienfachs, angestrebtem Abschluss, Fachsemestern und Hochschulsemestern

Fächergruppe ----- Studienbereich ----- Prüfungsgruppe F = Fachsemester, H = Hochschulsemester	Ge- schl.	Insgesamt	Davon im ... Semester									
			1. u. 2.	3. u. 4.	5. u. 6.	7. u. 8.	9. u. 10.	11. u. 12.	13. u. 14.	15. und höheren		
Masterabschluss	F	m	18	4	14	-	-	-	-	-	-	
		w	13	3	10	-	-	-	-	-	-	
		i	31	7	24	-	-	-	-	-	-	
	H	m	18	1	-	-	-	2	8	3	4	
		w	13	1	-	-	-	6	3	1	2	
		i	31	2	-	-	-	8	11	4	6	
Sonstiger Abschluss	F	m	81	62	9	4	3	-	-	-	3	
		w	122	108	10	3	-	-	-	-	1	
		i	203	170	19	7	3	-	-	-	4	
	H	m	81	10	3	-	2	2	2	15	47	
		w	122	18	1	1	10	3	9	36	44	
		i	203	28	4	1	12	5	11	51	91	
Studienbereich zusammen	F	m	3 572	889	663	540	470	354	212	115	329	
		w	4 342	1 190	941	759	616	426	159	84	167	
		i	7 914	2 079	1 604	1 299	1 086	780	371	199	496	
	H	m	3 572	491	405	364	402	344	312	240	1 014	
		w	4 342	691	693	621	623	506	316	266	626	
		i	7 914	1 182	1 098	985	1 025	850	628	506	1 640	
Philosophie (STB)												
Diplom (U) und entsprechende Ab- schlussprüfungen	F	m	5 018	668	755	737	748	589	470	333	718	
		w	3 295	581	539	555	434	384	308	178	316	
		i	8 313	1 249	1 294	1 292	1 182	973	778	511	1 034	
	H	m	5 018	394	473	506	567	515	522	454	1 587	
		w	3 295	344	321	406	347	342	354	277	904	
		i	8 313	738	794	912	914	857	876	731	2 491	
Promotionen	F	m	1 054	204	181	162	75	49	39	45	299	
		w	577	137	90	80	39	25	24	24	158	
		i	1 631	341	271	242	114	74	63	69	457	
	H	m	1 054	35	56	36	40	35	53	64	735	
		w	577	20	24	14	15	17	25	48	414	
		i	1 631	55	80	50	55	52	78	112	1 149	
Staatliche Lehramtsprü- fungen (LA) Grund- und Hauptschulen/Primarstufe	F	w	27	3	17	5	-	1	1	-	-	
		i	27	3	17	5	-	1	1	-	-	
	H	w	27	-	13	-	-	-	5	3	6	
		i	27	-	13	-	-	-	5	3	6	
	Stufenübergreifendes LA Sekundarstufe I/Grund- schulen bzw. Primarstufe	F	w	1	-	1	-	-	-	-	-	-
			i	1	-	1	-	-	-	-	-	-
H		w	1	-	-	-	-	-	-	1	-	
		i	1	-	-	-	-	-	-	1	-	
LA Realschulen/ Sekundarstufe I		F	m	49	15	9	13	6	2	2	1	1
			w	121	31	21	39	16	4	1	3	6
	i		170	46	30	52	22	6	3	4	7	
	H	m	49	4	7	8	3	3	-	8	16	
		w	121	13	16	15	13	7	10	18	29	
		i	170	17	23	23	16	10	10	26	45	

Wintersemester 2006/2007

4 Studierende insgesamt nach Fächergruppen, Studienbereichen des 1. Studienfachs,
angestrebtem Abschluss, Fachsemestern und Hochschulsemestern

Fächergruppe ----- Studienbereich ----- Prüfungsgruppe F = Fachsemester, H = Hochschulsemester	Ge- schl.	Insgesamt	Davon im ... Semester								
			1. u. 2.	3. u. 4.	5. u. 6.	7. u. 8.	9. u. 10.	11. u. 12.	13. u. 14.	15. und höheren	
LA Gymnasien/Sekundar- stufe II, allgemein- bildende Schulen	F	m	674	156	131	101	98	54	51	25	58
		w	776	236	132	129	104	71	42	29	33
		i	1 450	392	263	230	202	125	93	54	91
	H	m	674	90	85	82	78	50	56	49	184
		w	776	135	103	83	71	65	56	70	193
		i	1 450	225	188	165	149	115	112	119	377
LA Sonderschulen	F	m	1	-	1	-	-	-	-	-	-
		w	3	-	-	-	1	-	-	-	-
		i	4	2	1	-	1	-	-	-	-
	H	m	1	-	-	-	-	-	-	-	1
		w	3	-	-	-	-	-	1	1	1
		i	4	-	-	-	-	-	1	1	2
LA Berufliche Schulen/ Sekundarstufe II, berufliche Schulen	F	m	2	-	1	1	-	-	-	-	-
		w	4	-	2	2	-	-	-	-	-
		i	6	-	3	3	-	-	-	-	-
	H	m	2	-	-	-	-	-	-	1	1
		w	4	-	-	-	-	2	-	2	-
		i	6	-	-	-	-	2	-	3	1
LA Bachelor	F	m	5	2	2	1	-	-	-	-	-
		w	2	2	-	-	-	-	-	-	-
		i	7	4	2	1	-	-	-	-	-
	H	m	5	-	4	1	-	-	-	-	-
		w	2	2	-	-	-	-	-	-	-
		i	7	2	4	1	-	-	-	-	-
LA Master	F	m	7	6	1	-	-	-	-	-	-
		w	8	6	2	-	-	-	-	-	-
		i	15	12	3	-	-	-	-	-	-
	H	m	7	-	-	-	1	2	-	1	3
		w	8	-	-	-	1	5	-	1	1
		i	15	-	-	-	2	7	-	2	4
Bachelorabschluss	F	m	1 289	730	318	143	63	20	11	1	3
		w	1 086	626	257	130	49	19	1	2	2
		i	2 375	1 356	575	273	112	39	12	3	5
	H	m	1 289	500	301	142	120	68	44	38	76
		w	1 086	459	230	149	94	44	34	26	50
		i	2 375	959	531	291	214	112	78	64	126
Masterabschluss	F	m	155	81	40	26	8	-	-	-	-
		w	102	53	31	17	1	-	-	-	-
		i	257	134	71	43	9	-	-	-	-
	H	m	155	10	8	3	11	26	21	20	56
		w	102	7	6	4	6	25	14	16	24
		i	257	17	14	7	17	51	35	36	80
Sonstiger Abschluss	F	m	228	150	27	14	28	3	3	2	1
		w	211	146	29	15	16	5	-	-	-
		i	439	296	56	29	44	8	3	2	1
	H	m	228	188	23	3	2	1	1	2	8
		w	211	153	10	3	1	5	17	10	12
		i	439	341	33	6	3	6	18	12	20

Wintersemester 2006/2007

4 Studierende insgesamt nach Fächergruppen, Studienbereichen des 1. Studienfachs, angestrebtem Abschluss, Fachsemestern und Hochschulsemestern

Fächergruppe ----- Studienbereich ----- Prüfungsgruppe F = Fachsemester, H = Hochschulsemester	Ge- schl.	Insgesamt	Davon im ... Semester								
			1. u. 2.	3. u. 4.	5. u. 6.	7. u. 8.	9. u. 10.	11. u. 12.	13. u. 14.	15. und höheren	
Studienbereich zusammen	F	m	8 482	2 012	1 466	1 198	1 026	717	576	407	1 080
		w	6 213	1 823	1 121	972	660	509	377	236	515
		i	14 695	3 835	2 587	2 170	1 686	1 226	953	643	1 595
	H	m	8 482	1 221	957	781	822	700	697	637	2 667
		w	6 213	1 133	723	674	548	512	516	473	1 634
		i	14 695	2 354	1 680	1 455	1 370	1 212	1 213	1 110	4 301
Geschichte (STB)											
Diplom (U) und entsprechende Ab- schlussprüfungen	F	m	10 201	1 198	1 526	1 570	1 527	1 343	1 025	599	1 413
		w	8 088	976	1 242	1 380	1 227	1 096	847	499	821
		i	18 289	2 174	2 768	2 950	2 754	2 439	1 872	1 098	2 234
	H	m	10 201	736	1 109	1 161	1 299	1 223	1 140	964	2 569
		w	8 088	642	906	1 083	1 009	1 023	934	779	1 712
		i	18 289	1 378	2 015	2 244	2 308	2 246	2 074	1 743	4 281
Promotionen	F	m	1 900	283	311	290	141	107	83	73	612
		w	1 564	292	245	241	94	99	74	58	461
		i	3 464	575	556	531	235	206	157	131	1 073
	H	m	1 900	26	26	23	24	28	57	128	1 588
		w	1 564	40	27	29	21	17	49	100	1 281
		i	3 464	66	53	52	45	45	106	228	2 869
Staatliche Lehramtsprü- fungen (LA) Grund- und Hauptschulen/Primarstufe	F	m	321	100	74	56	45	25	12	1	8
		w	725	214	161	158	118	40	16	2	16
		i	1 046	314	235	214	163	65	28	3	24
	H	m	321	53	53	48	56	34	26	15	36
		w	725	164	140	138	123	62	33	13	52
		i	1 046	217	193	186	179	96	59	28	88
Stufenübergreifendes LA Sekundarstufe I/Grund- schulen bzw. Primarstufe	F	m	24	-	-	3	5	9	3	1	3
		w	62	1	3	3	13	15	16	8	3
		i	86	1	3	6	18	24	19	9	6
	H	m	24	-	-	2	3	8	2	3	6
		w	62	-	-	1	10	14	14	9	14
		i	86	-	-	3	13	22	16	12	20
LA Realschulen/ Sekundarstufe I	F	m	1 011	235	196	217	171	88	53	17	34
		w	1 085	258	236	228	190	85	45	18	25
		i	2 096	493	432	445	361	173	98	35	59
	H	m	1 011	129	143	197	165	126	84	52	115
		w	1 085	156	188	195	186	121	84	65	90
		i	2 096	285	331	392	351	247	168	117	205
Stufenübergreifendes LA Sekundarstufe II und I	F	w	1	-	-	-	1	-	-	-	-
		i	1	-	-	-	1	-	-	-	-
	H	w	1	-	-	-	-	-	1	-	-
		i	1	-	-	-	-	-	1	-	-
LA Gymnasien/Sekundar- stufe II, allgemein- bildende Schulen	F	m	4 255	713	694	745	680	511	388	182	342
		w	3 119	615	504	527	513	405	287	131	137
		i	7 374	1 328	1 198	1 272	1 193	916	675	313	479
	H	m	4 255	524	565	660	615	505	459	312	615
		w	3 119	458	433	444	474	392	331	226	361
		i	7 374	982	998	1 104	1 089	897	790	538	976

Wintersemester 2006/2007

4 Studierende insgesamt nach Fächergruppen, Studienbereichen des 1. Studienfachs,
angestrebtem Abschluss, Fachsemestern und Hochschulsesemestern

Fächergruppe ----- Studienbereich ----- Prüfungsgruppe F = Fachsemester, H = Hochschulsesemester	Ge- schl.	Insgesamt	Davon im ... Semester								
			1. u. 2.	3. u. 4.	5. u. 6.	7. u. 8.	9. u. 10.	11. u. 12.	13. u. 14.	15. und höheren	
LA Sonderschulen	F	m	34	4	9	15	-	3	1	1	1
		w	52	8	13	13	7	9	2	-	-
		i	86	12	22	28	7	12	3	1	1
	H	m	34	3	8	13	1	3	2	1	3
		w	52	6	8	14	6	12	5	-	1
		i	86	9	16	27	7	15	7	1	4
LA Berufliche Schulen/ Sekundarstufe II, berufliche Schulen	F	m	4	1	-	1	1	-	-	-	1
		w	1	-	-	-	-	-	-	-	1
		i	5	1	-	1	1	-	-	-	2
	H	m	4	-	-	-	1	-	-	-	3
		w	1	-	-	-	-	-	-	-	1
		i	5	-	-	-	1	-	-	-	4
LA Bachelor	F	m	186	82	63	37	1	2	-	-	1
		w	163	70	58	33	2	-	-	-	-
		i	349	152	121	70	3	2	-	-	1
	H	m	186	67	43	40	9	6	3	5	13
		w	163	59	48	35	9	1	3	4	4
		i	349	126	91	75	18	7	6	9	17
LA Master	F	m	45	30	12	2	-	-	-	-	1
		w	94	50	39	4	-	-	-	1	-
		i	139	80	51	6	-	-	-	1	1
	H	m	45	7	4	1	10	13	4	2	4
		w	94	5	8	2	23	43	6	1	6
		i	139	12	12	3	33	56	10	3	10
Bachelorabschluss	F	m	3 184	1 590	876	438	200	72	6	1	1
		w	2 589	1 353	745	304	139	42	5	1	-
		i	5 773	2 943	1 621	742	339	114	11	2	1
	H	m	3 184	1 175	778	457	296	183	103	66	126
		w	2 589	1 076	666	378	199	110	48	41	71
		i	5 773	2 251	1 444	835	495	293	151	107	197
Masterabschluss	F	m	140	68	36	24	8	1	2	-	1
		w	203	109	61	22	11	-	-	-	-
		i	343	177	97	46	19	1	2	-	1
	H	m	140	8	4	7	20	21	34	22	24
		w	203	15	6	8	31	55	46	20	22
		i	343	23	10	15	51	76	80	42	46
Sonstiger Abschluss	F	m	237	149	30	22	27	5	2	-	2
		w	289	176	35	33	33	8	3	-	1
		i	526	325	65	55	60	13	5	-	3
	H	m	237	200	23	4	1	-	1	-	8
		w	289	252	21	2	-	-	1	7	6
		i	526	452	44	6	1	-	2	7	14
Studienbereich zusammen	F	m	21 542	4 453	3 827	3 420	2 806	2 166	1 575	875	2 420
		w	18 035	4 122	3 342	2 946	2 348	1 799	1 295	718	1 465
		i	39 577	8 575	7 169	6 366	5 154	3 965	2 870	1 593	3 885
	H	m	21 542	2 928	2 756	2 613	2 500	2 150	1 915	1 570	5 110
		w	18 035	2 873	2 451	2 329	2 091	1 850	1 555	1 265	3 621
		i	39 577	5 801	5 207	4 942	4 591	4 000	3 470	2 835	8 731

Wintersemester 2006/2007

4 Studierende insgesamt nach Fächergruppen, Studienbereichen des 1. Studienfachs, angestrebtem Abschluss, Fachsemestern und Hochschulsemestern

Fächergruppe ----- Studienbereich ----- Prüfungsgruppe F = Fachsemester, H = Hochschulsemester	Ge- schl.	Insgesamt	Davon im ... Semester								
			1. u. 2.	3. u. 4.	5. u. 6.	7. u. 8.	9. u. 10.	11. u. 12.	13. u. 14.	15. und höheren	
Bibliothekswissenschaft, Dokumentation, Publizistik (STB)											
Diplom (U) und entsprechende Ab- schlussprüfungen	F	m	4 176	220	481	606	722	727	515	324	581
		w	7 316	526	980	1 226	1 359	1 419	891	445	470
		i	11 492	746	1 461	1 832	2 081	2 146	1 406	769	1 051
	H	m	4 176	163	355	449	565	596	571	485	992
		w	7 316	412	815	950	1 041	1 255	1 111	720	1 012
		i	11 492	575	1 170	1 399	1 606	1 851	1 682	1 205	2 004
Promotionen	F	m	269	65	52	49	22	16	7	5	53
		w	316	68	72	49	26	18	16	10	57
		i	585	133	124	98	48	34	23	15	110
	H	m	269	1	2	4	4	4	17	29	208
		w	316	4	6	6	3	7	12	35	243
		i	585	5	8	10	7	11	29	64	451
Künstlerischer Abschluss	F	m	274	3	59	50	51	40	29	13	29
		w	431	4	110	85	77	60	39	30	26
		i	705	7	169	135	128	100	68	43	55
	H	m	274	2	27	40	35	41	49	19	61
		w	431	-	67	63	62	65	55	43	76
		i	705	2	94	103	97	106	104	62	137
Fachhochschulabschluss	F	m	1 464	125	177	321	363	282	105	42	49
		w	2 050	198	234	455	561	437	108	24	33
		i	3 514	323	411	776	924	719	213	66	82
	H	m	1 464	87	132	244	316	256	178	97	154
		w	2 050	157	199	374	480	440	173	91	136
		i	3 514	244	331	618	796	696	351	188	290
Bachelorabschluss	F	m	2 885	1 137	912	486	231	92	21	5	1
		w	5 238	2 071	1 612	1 035	398	100	15	7	-
		i	8 123	3 208	2 524	1 521	629	192	36	12	1
	H	m	2 885	854	742	535	352	181	100	43	78
		w	5 238	1 808	1 440	1 001	570	204	94	56	65
		i	8 123	2 662	2 182	1 536	922	385	194	99	143
Masterabschluss	F	m	415	214	138	50	9	4	-	-	-
		w	780	423	248	86	22	1	-	-	-
		i	1 195	637	386	136	31	5	-	-	-
	H	m	415	28	23	7	48	82	76	55	96
		w	780	64	42	22	141	151	126	95	139
		i	1 195	92	65	29	189	233	202	150	235
Sonstiger Abschluss	F	m	208	85	42	31	21	11	3	5	10
		w	364	195	56	38	40	17	2	6	10
		i	572	280	98	69	61	28	5	11	20
	H	m	208	42	2	2	4	2	10	23	123
		w	364	97	-	4	1	10	48	50	154
		i	572	139	2	6	5	12	58	73	277
Studienbereich zusammen	F	m	9 691	1 849	1 861	1 593	1 419	1 172	680	394	723
		w	16 495	3 485	3 312	2 974	2 483	2 052	1 071	522	596
		i	26 186	5 334	5 173	4 567	3 902	3 224	1 751	916	1 319
	H	m	9 691	1 177	1 283	1 281	1 324	1 162	1 001	751	1 712
		w	16 495	2 542	2 569	2 420	2 298	2 132	1 619	1 090	1 825
		i	26 186	3 719	3 852	3 701	3 622	3 294	2 620	1 841	3 537

Wintersemester 2006/2007

4 Studierende insgesamt nach Fächergruppen, Studienbereichen des 1. Studienfachs,
angestrebtem Abschluss, Fachsemestern und Hochschulsesemestern

Fächergruppe ----- Studienbereich ----- Prüfungsgruppe F = Fachsemester, H = Hochschulsesemester	Ge- schl.	Insgesamt	Davon im ... Semester							
			1. u. 2.	3. u. 4.	5. u. 6.	7. u. 8.	9. u. 10.	11. u. 12.	13. u. 14.	15. und höheren

Allgemeine und vergleichende Literatur- und
Sprachwissenschaft (STB)

Diplom (U) und
entsprechende Ab-
schlussprüfungen

F	m	2 121	247	281	310	365	299	228	150	241
	w	5 711	615	741	849	1 065	912	704	360	465
	i	7 832	862	1 022	1 159	1 430	1 211	932	510	706
H	m	2 121	156	192	214	291	261	261	221	525
	w	5 711	452	601	666	829	858	787	572	946
	i	7 832	608	793	880	1 120	1 119	1 048	793	1 471

Promotionen

F	m	309	65	56	58	23	23	10	2	72
	w	546	102	112	83	53	48	25	24	99
	i	855	167	168	141	76	71	35	26	171
H	m	309	8	7	10	6	9	13	27	229
	w	546	7	16	19	14	18	20	62	390
	i	855	15	23	29	20	27	33	89	619

Fachhochschulabschluss

F	m	296	18	13	28	74	82	44	15	22
	w	1 036	85	80	155	180	292	138	44	62
	i	1 332	103	93	183	254	374	182	59	84
H	m	296	13	14	23	60	70	50	29	37
	w	1 036	75	76	142	152	228	177	69	117
	i	1 332	88	90	165	212	298	227	98	154

Bachelorabschluss

F	m	1 083	460	277	227	85	26	7	1	-
	w	3 729	1 513	927	839	366	75	7	1	1
	i	4 812	1 973	1 204	1 066	451	101	14	2	1
H	m	1 083	331	230	232	115	69	47	19	40
	w	3 729	1 273	805	711	542	181	90	53	74
	i	4 812	1 604	1 035	943	657	250	137	72	114

Masterabschluss

F	m	161	78	60	16	4	-	3	-	-
	w	574	328	177	50	14	4	1	-	-
	i	735	406	237	66	18	4	4	-	-
H	m	161	32	16	10	22	34	17	12	18
	w	574	74	61	46	97	126	68	50	52
	i	735	106	77	56	119	160	85	62	70

Sonstiger Abschluss

F	m	140	56	43	20	3	4	3	2	9
	w	421	173	163	41	22	7	7	2	6
	i	561	229	206	61	25	11	10	4	15
H	m	140	86	5	4	2	3	3	6	31
	w	421	286	19	7	7	6	17	14	65
	i	561	372	24	11	9	9	20	20	96

Studienbereich zusammen

F	m	4 110	924	730	659	554	434	295	170	344
	w	12 017	2 816	2 200	2 017	1 700	1 338	882	431	633
	i	16 127	3 740	2 930	2 676	2 254	1 772	1 177	601	977
H	m	4 110	626	464	493	496	446	391	314	880
	w	12 017	2 167	1 578	1 591	1 641	1 417	1 159	820	1 644
	i	16 127	2 793	2 042	2 084	2 137	1 863	1 550	1 134	2 524

Altphilologie (klassische Philologie), Neugriechisch (STB)

Diplom (U) und
entsprechende Ab-
schlussprüfungen

F	m	254	38	36	53	42	24	20	13	28
	w	335	78	54	56	53	35	22	13	24
	i	589	116	90	109	95	59	42	26	52
H	m	254	23	17	21	25	24	21	21	102
	w	335	38	36	43	36	36	28	23	95
	i	589	61	53	64	61	60	49	44	197

Wintersemester 2006/2007

4 Studierende insgesamt nach Fächergruppen, Studienbereichen des 1. Studienfachs, angestrebtem Abschluss, Fachsemestern und Hochschulsesemestern

Fächergruppe ----- Studienbereich ----- Prüfungsgruppe F = Fachsemester, H = Hochschulsesemester	Ge- schl.	Insgesamt	Davon im ... Semester								
			1. u. 2.	3. u. 4.	5. u. 6.	7. u. 8.	9. u. 10.	11. u. 12.	13. u. 14.	15. und höheren	
Promotionen	F	m	111	13	23	14	11	7	7	3	33
		w	118	24	17	27	6	4	7	2	31
		i	229	37	40	41	17	11	14	5	64
	H	m	111	-	6	5	3	2	4	8	83
		w	118	7	3	8	1	2	3	3	91
		i	229	7	9	13	4	4	7	11	174
Stufenübergreifendes LA Sekundarstufe I/Grund- schulen bzw. Primarstufe	F	w	4	-	-	1	1	2	-	-	-
		i	4	-	-	1	1	2	-	-	-
		H	4	-	-	-	-	-	-	1	3
	H	w	4	-	-	-	-	-	-	1	3
		i	4	-	-	-	-	-	-	1	3
		F	2	-	-	1	-	-	-	-	1
LA Realschulen/ Sekundarstufe I	F	w	3	-	-	1	-	2	-	-	-
		i	5	-	-	2	-	2	-	-	1
		H	2	-	-	-	-	-	-	-	2
	H	w	3	-	-	1	-	1	1	-	-
		i	5	-	-	1	-	1	1	-	2
		F	982	268	178	155	122	71	76	30	82
LA Gymnasien/Sekundar- stufe II, allgemein- bildende Schulen	F	w	1 590	476	310	267	190	130	110	49	58
		i	2 572	744	488	422	312	201	186	79	140
		H	982	166	145	127	120	62	90	57	215
	H	w	1 590	313	277	239	158	139	125	111	228
		i	2 572	479	422	366	278	201	215	168	443
		F	47	31	9	7	-	-	-	-	-
LA Bachelor	F	w	84	36	28	20	-	-	-	-	-
		i	131	67	37	27	-	-	-	-	-
		H	47	25	6	7	2	3	1	2	1
	H	w	84	25	24	18	8	1	-	2	6
		i	131	50	30	25	10	4	1	4	7
		F	2	2	-	-	-	-	-	-	-
LA Master	F	w	2	2	-	-	-	-	-	-	-
		i	4	4	-	-	-	-	-	-	-
		H	2	-	-	-	-	1	-	1	-
	H	w	2	-	-	-	-	-	1	-	1
		i	4	-	-	-	-	1	1	1	1
		F	1	-	-	-	-	-	1	-	-
Sonstige LÄ nach Schularten/Schulstufen	F	w	5	-	-	-	-	-	-	-	5
		i	6	-	-	-	-	-	1	-	5
		H	1	-	-	-	-	-	-	-	1
	H	w	5	-	-	-	-	-	-	-	5
		i	6	-	-	-	-	-	-	-	6
		F	160	78	58	15	4	4	1	-	-
Bachelorabschluss	F	w	275	156	87	27	5	-	-	-	-
		i	435	234	145	42	9	4	1	-	-
		H	160	56	50	18	8	9	4	4	11
	H	w	275	112	91	29	13	6	3	6	15
		i	435	168	141	47	21	15	7	10	26
		F	2	1	1	-	-	-	-	-	-
Masterabschluss	F	w	2	1	1	-	-	-	-	-	-
		i	2	1	1	-	-	-	-	-	-
		H	2	-	-	-	1	-	1	-	-
	H	w	2	-	-	-	1	-	1	-	-
		i	2	-	-	-	1	-	1	-	-

Wintersemester 2006/2007

4 Studierende insgesamt nach Fächergruppen, Studienbereichen des 1. Studienfachs,
angestrebtem Abschluss, Fachsemestern und Hochschulsemestern

Fächergruppe ----- Studienbereich ----- Prüfungsgruppe F = Fachsemester, H = Hochschulsemester	Ge- schl.	Insgesamt	Davon im ... Semester								
			1. u. 2.	3. u. 4.	5. u. 6.	7. u. 8.	9. u. 10.	11. u. 12.	13. u. 14.	15. und höheren	
Sonstiger Abschluss	F	m	16	13	-	1	2	-	-	-	-
		w	24	14	2	6	2	-	-	-	-
		i	40	27	2	7	4	-	-	-	-
	H	m	16	15	-	-	1	-	-	-	-
		w	24	20	-	-	1	-	-	-	3
		i	40	35	-	-	2	-	-	-	3
Studienbereich zusammen	F	m	1 575	443	304	246	181	106	105	46	144
		w	2 442	787	499	405	257	173	139	64	118
		i	4 017	1 230	803	651	438	279	244	110	262
	H	m	1 575	285	224	178	159	101	120	93	415
		w	2 442	515	431	338	218	185	162	146	447
		i	4 017	800	655	516	377	286	282	239	862
Germanistik (Deutsch, germanische Sprachen ohne Anglistik) (STB)											
Diplom (U) und entsprechende Ab- schlussprüfungen	F	m	6 721	650	794	992	1 105	967	783	507	923
		w	20 640	1 933	2 556	3 381	3 467	3 280	2 519	1 506	1 998
		i	27 361	2 583	3 350	4 373	4 572	4 247	3 302	2 013	2 921
	H	m	6 721	472	637	795	958	929	824	592	1 514
		w	20 640	1 498	2 161	2 805	3 048	3 103	2 755	1 945	3 325
		i	27 361	1 970	2 798	3 600	4 006	4 032	3 579	2 537	4 839
Promotionen	F	m	1 058	141	162	141	63	72	49	41	389
		w	1 995	350	330	286	158	117	95	84	575
		i	3 053	491	492	427	221	189	144	125	964
	H	m	1 058	12	23	20	21	15	32	65	870
		w	1 995	39	35	53	37	58	92	183	1 498
		i	3 053	51	58	73	58	73	124	248	2 368
Staatliche Lehramtsprü- fungen (LA) Grund- und Hauptschulen/Primarstufe	F	m	1 401	332	288	290	240	131	57	21	42
		w	11 691	2 304	2 342	2 585	2 362	1 387	401	135	175
		i	13 092	2 636	2 630	2 875	2 602	1 518	458	156	217
	H	m	1 401	193	197	238	246	180	119	56	172
		w	11 691	1 786	1 953	2 292	2 240	1 682	701	347	690
		i	13 092	1 979	2 150	2 530	2 486	1 862	820	403	862
Stufenübergreifendes LA Sekundarstufe I/Grund- schulen bzw. Primarstufe	F	m	225	16	12	20	75	52	27	13	10
		w	1 601	69	150	222	533	405	116	55	51
		i	1 826	85	162	242	608	457	143	68	61
	H	m	225	9	9	12	50	48	34	24	39
		w	1 601	48	119	171	419	422	174	72	176
		i	1 826	57	128	183	469	470	208	96	215
LA Realschulen/ Sekundarstufe I	F	m	1 869	367	334	367	332	243	113	42	71
		w	6 352	1 374	1 146	1 294	1 266	797	289	76	110
		i	8 221	1 741	1 480	1 661	1 598	1 040	402	118	181
	H	m	1 869	184	246	292	321	245	211	102	268
		w	6 352	934	1 006	1 181	1 109	943	447	244	488
		i	8 221	1 118	1 252	1 473	1 430	1 188	658	346	756

Wintersemester 2006/2007

4 Studierende insgesamt nach Fächergruppen, Studienbereichen des 1. Studienfachs, angestrebtem Abschluss, Fachsemestern und Hochschulsesemestern

Fächergruppe ----- Studienbereich ----- Prüfungsgruppe F = Fachsemester, H = Hochschulsesemester	Ge- schl.	Insgesamt	Davon im ... Semester								
			1. u. 2.	3. u. 4.	5. u. 6.	7. u. 8.	9. u. 10.	11. u. 12.	13. u. 14.	15. und höheren	
Stufenübergreifendes LA Sekundarstufe II und I	F	m	13	-	-	-	3	3	-	4	3
		w	30	-	-	-	11	14	4	1	-
		i	43	-	-	-	14	17	4	5	3
	H	m	13	-	-	-	2	4	-	2	5
		w	30	-	-	-	12	10	5	3	-
		i	43	-	-	-	14	14	5	5	5
LA Gymnasien/Sekundar- stufe II, allgemein- bildende Schulen	F	m	5 851	986	944	962	885	786	554	250	484
		w	14 082	2 475	2 295	2 322	2 377	2 001	1 429	593	590
		i	19 933	3 461	3 239	3 284	3 262	2 787	1 983	843	1 074
	H	m	5 851	675	773	842	880	731	667	400	883
		w	14 082	1 836	2 014	2 050	2 063	1 978	1 678	1 019	1 444
		i	19 933	2 511	2 787	2 892	2 943	2 709	2 345	1 419	2 327
LA Sonderschulen	F	m	158	28	32	34	20	34	5	1	4
		w	872	149	167	228	149	132	40	2	5
		i	1 030	177	199	262	169	166	45	3	9
	H	m	158	21	29	29	22	33	13	4	7
		w	872	122	149	204	142	144	70	15	26
		i	1 030	143	178	233	164	177	83	19	33
LA Berufliche Schulen/ Sekundarstufe II, berufliche Schulen	F	m	83	24	27	15	5	6	2	3	1
		w	227	53	55	45	29	26	12	3	4
		i	310	77	82	60	34	32	14	6	5
	H	m	83	19	16	12	5	8	5	6	12
		w	227	34	33	31	32	22	25	13	37
		i	310	53	49	43	37	30	30	19	49
LA Bachelor	F	m	102	57	28	17	-	-	-	-	-
		w	449	252	122	74	-	1	-	-	-
		i	551	309	150	91	-	1	-	-	-
	H	m	102	38	23	16	4	3	4	4	10
		w	449	205	121	76	15	10	4	6	12
		i	551	243	144	92	19	13	8	10	22
LA Master	F	m	29	22	6	1	-	-	-	-	-
		w	195	169	21	3	-	1	1	-	-
		i	224	191	27	4	-	1	1	-	-
	H	m	29	-	-	1	11	8	5	-	4
		w	195	2	-	2	126	38	11	2	14
		i	224	2	-	3	137	46	16	2	18
Sonstige LÄ nach Schularten/Schulstufen	F	m	5	-	2	-	1	1	-	-	1
		w	29	7	6	4	2	3	3	-	4
		i	34	7	8	4	3	4	3	-	5
	H	m	5	-	-	-	-	-	-	-	5
		w	29	-	-	-	-	1	1	5	22
		i	34	-	-	-	-	1	1	5	27
Bachelorabschluss	F	m	2 445	1 262	656	284	162	60	12	6	3
		w	8 270	4 006	2 469	1 131	461	169	21	10	3
		i	10 715	5 268	3 125	1 415	623	229	33	16	6
	H	m	2 445	940	638	349	234	106	66	36	76
		w	8 270	3 340	2 374	1 214	685	307	124	94	132
		i	10 715	4 280	3 012	1 563	919	413	190	130	208

Wintersemester 2006/2007

4 Studierende insgesamt nach Fächergruppen, Studienbereichen des 1. Studienfachs,
angestrebtem Abschluss, Fachsemestern und Hochschulsemestern

Fächergruppe ----- Studienbereich ----- Prüfungsgruppe F = Fachsemester, H = Hochschulsemester	Ge- schl.	Insgesamt	Davon im ... Semester								
			1. u. 2.	3. u. 4.	5. u. 6.	7. u. 8.	9. u. 10.	11. u. 12.	13. u. 14.	15. und höheren	
Masterabschluss	F	m	129	54	50	15	5	2	1	1	1
		w	579	290	171	74	33	6	4	1	-
		i	708	344	221	89	38	8	5	2	1
	H	m	129	21	20	10	15	10	22	15	16
		w	579	121	97	50	55	88	81	36	51
		i	708	142	117	60	70	98	103	51	67
Sonstiger Abschluss	F	m	1 185	844	93	120	73	15	7	7	26
		w	3 641	2 578	344	308	181	65	53	37	75
		i	4 826	3 422	437	428	254	80	60	44	101
	H	m	1 185	956	46	9	8	6	4	23	133
		w	3 641	2 788	135	45	52	34	50	82	455
		i	4 826	3 744	181	54	60	40	54	105	588
Studienbereich zusammen	F	m	21 274	4 783	3 428	3 258	2 969	2 372	1 610	896	1 958
		w	70 653	16 009	12 174	11 957	11 029	8 404	4 987	2 503	3 590
		i	91 927	20 792	15 602	15 215	13 998	10 776	6 597	3 399	5 548
	H	m	21 274	3 540	2 657	2 625	2 777	2 326	2 006	1 329	4 014
		w	70 653	12 753	10 197	10 174	10 035	8 840	6 218	4 066	8 370
		i	91 927	16 293	12 854	12 799	12 812	11 166	8 224	5 395	12 384
Anglistik, Amerikanistik (STB)											
Diplom (U) und entsprechende Ab- schlussprüfungen	F	m	3 507	388	522	569	548	456	334	251	439
		w	10 797	1 032	1 476	1 853	1 855	1 712	1 268	714	887
		i	14 304	1 420	1 998	2 422	2 403	2 168	1 602	965	1 326
	H	m	3 507	238	396	422	459	437	415	340	800
		w	10 797	775	1 221	1 386	1 455	1 603	1 460	1 098	1 799
		i	14 304	1 013	1 617	1 808	1 914	2 040	1 875	1 438	2 599
Promotionen	F	m	354	64	54	53	31	14	12	15	111
		w	847	190	147	134	58	36	25	27	230
		i	1 201	254	201	187	89	50	37	42	341
	H	m	354	5	2	3	3	2	5	31	303
		w	847	10	15	19	19	18	36	52	678
		i	1 201	15	17	22	22	20	41	83	981
Staatliche Lehramtsprü- fungen (LA) Grund- und Hauptschulen/Primarstufe	F	m	292	55	57	41	70	41	11	6	11
		w	2 260	480	369	431	520	351	63	23	23
		i	2 552	535	426	472	590	392	74	29	34
	H	m	292	38	33	30	44	52	23	19	53
		w	2 260	364	306	345	445	442	156	71	131
		i	2 552	402	339	375	489	494	179	90	184
Stufenübergreifendes LA Sekundarstufe I/Grund- schulen bzw. Primarstufe	F	m	125	7	11	15	22	32	23	7	8
		w	584	25	67	90	159	150	56	24	13
		i	709	32	78	105	181	182	79	31	21
	H	m	125	3	7	11	19	28	28	8	21
		w	584	23	45	67	119	145	99	39	47
		i	709	26	52	78	138	173	127	47	68

Wintersemester 2006/2007

4 Studierende insgesamt nach Fächergruppen, Studienbereichen des 1. Studienfachs,
angestrebtem Abschluss, Fachsemestern und Hochschulsemestern

Fächergruppe ----- Studienbereich ----- Prüfungsgruppe F = Fachsemester, H = Hochschulsemester	Ge- schl.	Insgesamt	Davon im ... Semester								
			1. u. 2.	3. u. 4.	5. u. 6.	7. u. 8.	9. u. 10.	11. u. 12.	13. u. 14.	15. und höheren	
LA Realschulen/ Sekundarstufe I	F	m	1 663	376	287	344	284	213	94	27	38
		w	3 581	797	683	737	724	426	125	37	52
		i	5 244	1 173	970	1 081	1 008	639	219	64	90
	H	m	1 663	200	212	266	294	237	184	97	173
		w	3 581	569	566	578	630	568	262	148	260
		i	5 244	769	778	844	924	805	446	245	433
Stufenübergreifendes LA Sekundarstufe II und I	F	m	4	-	-	-	1	1	-	2	-
		w	9	-	-	-	1	1	3	3	1
		i	13	-	-	-	2	2	3	5	1
	H	m	4	-	-	-	-	2	-	-	2
		w	9	-	-	-	1	-	2	3	3
		i	13	-	-	-	1	2	2	3	5
LA Gymnasien/Sekundar- stufe II, allgemein- bildende Schulen	F	m	5 477	1 153	928	936	848	669	474	180	289
		w	10 988	2 192	1 766	1 965	1 783	1 570	994	346	372
		i	16 465	3 345	2 694	2 901	2 631	2 239	1 468	526	661
	H	m	5 477	811	825	825	707	628	644	402	635
		w	10 988	1 760	1 648	1 582	1 379	1 479	1 316	858	966
		i	16 465	2 571	2 473	2 407	2 086	2 107	1 960	1 260	1 601
LA Sonderschulen	F	m	13	-	1	5	3	2	1	-	1
		w	98	14	14	32	17	18	2	1	-
		i	111	14	15	37	20	20	3	1	1
	H	m	13	-	-	2	2	4	2	1	2
		w	98	13	7	29	19	15	9	3	3
		i	111	13	7	31	21	19	11	4	5
LA Berufliche Schulen/ Sekundarstufe II, berufliche Schulen	F	m	101	22	24	22	12	3	10	1	7
		w	205	47	46	55	23	15	12	5	2
		i	306	69	70	77	35	18	22	6	9
	H	m	101	11	12	18	12	2	13	9	24
		w	205	30	24	38	19	15	20	15	44
		i	306	41	36	56	31	17	33	24	68
LA Bachelor	F	m	95	45	30	16	4	-	-	-	-
		w	297	136	80	78	1	1	1	-	-
		i	392	181	110	94	5	1	1	-	-
	H	m	95	36	25	20	5	-	5	2	2
		w	297	114	72	72	12	9	7	3	8
		i	392	150	97	92	17	9	12	5	10
LA Master	F	m	21	16	5	-	-	-	-	-	-
		w	78	41	36	-	1	-	-	-	-
		i	99	57	41	-	1	-	-	-	-
	H	m	21	-	-	-	6	4	4	4	3
		w	78	-	-	-	24	36	9	4	5
		i	99	-	-	-	30	40	13	8	8
Sonstige LÄ nach Schularten/Schulstufen	F	w	1	-	-	-	-	-	-	-	1
		i	1	-	-	-	-	-	-	-	1
	H	w	1	-	-	-	-	-	-	-	1
		i	1	-	-	-	-	-	-	-	1

Wintersemester 2006/2007

4 Studierende insgesamt nach Fächergruppen, Studienbereichen des 1. Studienfachs,
angestrebtem Abschluss, Fachsemestern und Hochschulsesemestern

Fächergruppe ----- Studienbereich ----- Prüfungsgruppe F = Fachsemester, H = Hochschulsesemester	Ge- schl.	Insgesamt	Davon im ... Semester								
			1. u. 2.	3. u. 4.	5. u. 6.	7. u. 8.	9. u. 10.	11. u. 12.	13. u. 14.	15. und höheren	
Fachhochschulabschluss	F w	3	-	-	-	-	-	-	3	-	-
	i	3	-	-	-	-	-	-	3	-	-
	H w	3	-	-	-	1	1	1	-	-	
	i	3	-	-	-	1	1	1	-	-	
Bachelorabschluss	F m	1 499	727	397	225	111	35	4	-	-	
	w	4 528	2 100	1 273	769	300	70	10	4	2	
	i	6 027	2 827	1 670	994	411	105	14	4	2	
	H m	1 499	539	359	245	161	93	46	21	35	
	w	4 528	1 764	1 231	741	417	178	82	46	69	
	i	6 027	2 303	1 590	986	578	271	128	67	104	
Masterabschluss	F m	45	28	8	7	2	-	-	-	-	
	w	229	146	56	22	4	-	1	-	-	
	i	274	174	64	29	6	-	1	-	-	
	H m	45	14	8	2	4	7	4	3	3	
	w	229	69	28	18	26	34	24	11	19	
	i	274	83	36	20	30	41	28	14	22	
Sonstiger Abschluss	F m	109	74	7	12	9	4	1	-	2	
	w	363	241	34	31	40	9	2	2	4	
	i	472	315	41	43	49	13	3	2	6	
	H m	109	97	2	1	1	-	-	-	8	
	w	363	310	24	7	2	2	4	2	12	
	i	472	407	26	8	3	2	4	2	20	
Studienbereich zusammen	F m	13 305	2 955	2 331	2 245	1 945	1 470	964	489	906	
	w	34 868	7 441	6 047	6 197	5 486	4 359	2 565	1 186	1 587	
	i	48 173	10 396	8 378	8 442	7 431	5 829	3 529	1 675	2 493	
	H m	13 305	1 992	1 881	1 845	1 717	1 496	1 373	937	2 064	
	w	34 868	5 801	5 187	4 882	4 568	4 545	3 487	2 353	4 045	
	i	48 173	7 793	7 068	6 727	6 285	6 041	4 860	3 290	6 109	
Romanistik (STB)											
Diplom (U) und entsprechende Ab- schlussprüfungen	F m	1 562	283	247	291	232	172	116	79	142	
	w	7 296	1 144	1 324	1 316	1 173	915	616	324	484	
	i	8 858	1 427	1 571	1 607	1 405	1 087	732	403	626	
	H m	1 562	151	169	186	202	164	162	130	398	
	w	7 296	784	964	922	908	962	826	686	1 244	
	i	8 858	935	1 133	1 108	1 110	1 126	988	816	1 642	
Promotionen	F m	168	33	20	19	14	7	8	9	58	
	w	479	85	59	64	36	28	26	18	163	
	i	647	118	79	83	50	35	34	27	221	
	H m	168	3	6	6	4	4	6	9	130	
	w	479	6	5	5	16	7	20	28	392	
	i	647	9	11	11	20	11	26	37	522	
Staatliche Lehramtsprü- fungen (LA) Grund- und Hauptschulen/Primarstufe	F m	19	10	3	1	4	-	-	-	1	
	w	243	79	54	55	49	5	-	-	1	
	i	262	89	57	56	53	5	-	-	2	
	H m	19	5	6	2	4	1	-	-	1	
	w	243	58	42	42	45	34	12	5	5	
	i	262	63	48	44	49	35	12	5	6	

Wintersemester 2006/2007

4 Studierende insgesamt nach Fächergruppen, Studienbereichen des 1. Studienfachs,
angestrebtem Abschluss, Fachsemestern und Hochschulsesemestern

Fächergruppe ----- Studienbereich ----- Prüfungsgruppe F = Fachsemester, H = Hochschulsesemester	Ge- schl.	Insgesamt	Davon im ... Semester								
			1. u. 2.	3. u. 4.	5. u. 6.	7. u. 8.	9. u. 10.	11. u. 12.	13. u. 14.	15. und höheren	
Stufenübergreifendes LA Sekundarstufe I/Grund- schulen bzw. Primarstufe	F	m	12	2	2	4	1	-	-	1	2
		w	72	8	6	14	18	13	10	2	1
		i	84	10	8	18	19	13	10	3	3
	H	m	12	2	-	3	1	2	-	1	3
		w	72	7	3	10	9	12	12	4	15
		i	84	9	3	13	10	14	12	5	18
LA Realschulen/ Sekundarstufe I	F	m	91	30	13	16	13	9	3	2	5
		w	542	130	123	108	105	45	13	4	14
		i	633	160	136	124	118	54	16	6	19
	H	m	91	16	11	10	11	8	7	5	23
		w	542	98	85	75	84	66	40	27	67
		i	633	114	96	85	95	74	47	32	90
Stufenübergreifendes LA Sekundarstufe II und I	F	m	1	-	-	-	-	1	-	-	-
		w	4	-	-	1	1	1	1	-	-
		i	5	-	-	1	1	2	1	-	-
	H	m	1	-	-	-	-	-	-	-	1
		w	4	-	-	-	1	1	1	-	1
		i	5	-	-	-	1	1	1	-	2
LA Gymnasien/Sekundar- stufe II, allgemein- bildende Schulen	F	m	1 227	319	256	207	141	101	76	39	88
		w	5 451	1 363	1 060	932	776	585	343	159	233
		i	6 678	1 682	1 316	1 139	917	686	419	198	321
	H	m	1 227	206	212	161	130	97	96	76	249
		w	5 451	1 009	894	692	562	591	502	387	814
		i	6 678	1 215	1 106	853	692	688	598	463	1 063
LA Sonderschulen	F	w	10	2	3	2	1	2	-	-	-
		i	10	2	3	2	1	2	-	-	-
	H	w	10	2	2	2	-	2	1	-	1
		i	10	2	2	2	-	2	1	-	1
LA Berufliche Schulen/ Sekundarstufe II, berufliche Schulen	F	m	14	-	4	7	1	1	1	-	-
		w	68	13	15	28	7	3	1	1	-
		i	82	13	19	35	8	4	2	1	-
	H	m	14	-	1	2	-	2	1	2	6
		w	68	8	6	18	7	6	2	4	17
		i	82	8	7	20	7	8	3	6	23
LA Bachelor	F	m	49	28	10	11	-	-	-	-	-
		w	238	122	72	39	4	1	-	-	-
		i	287	150	82	50	4	1	-	-	-
	H	m	49	20	8	8	2	3	-	4	4
		w	238	94	63	32	14	5	5	3	22
		i	287	114	71	40	16	8	5	7	26
LA Master	F	m	3	2	-	-	-	-	1	-	-
		w	15	6	9	-	-	-	-	-	-
		i	18	8	9	-	-	-	1	-	-
	H	m	3	-	-	1	-	1	-	-	1
		w	15	-	-	-	1	3	3	2	6
		i	18	-	-	1	1	4	3	2	7

Wintersemester 2006/2007

4 Studierende insgesamt nach Fächergruppen, Studienbereichen des 1. Studienfachs, angestrebtem Abschluss, Fachsemestern und Hochschulsemestern

Fächergruppe ----- Studienbereich ----- Prüfungsgruppe F = Fachsemester, H = Hochschulsemester	Ge- schl.	Insgesamt	Davon im ... Semester									
			1. u. 2.	3. u. 4.	5. u. 6.	7. u. 8.	9. u. 10.	11. u. 12.	13. u. 14.	15. und höheren		
Sonstige LÄ nach Schularten/Schulstufen	F	m	1	-	-	-	-	-	-	-	-	1
		w	6	-	-	-	1	2	-	2	-	1
		i	7	-	-	-	1	2	-	2	-	2
	H	m	1	-	-	-	-	-	-	-	-	1
		w	6	-	-	-	-	-	-	-	-	6
		i	7	-	-	-	-	-	-	-	-	7
Bachelorabschluss	F	m	455	218	129	68	27	12	1	-	-	-
		w	2 388	1 208	668	320	152	25	13	-	-	2
		i	2 843	1 426	797	388	179	37	14	-	-	2
	H	m	455	154	114	66	50	27	8	12	24	-
		w	2 388	1 007	624	287	232	111	55	25	47	-
		i	2 843	1 161	738	353	282	138	63	37	71	-
Masterabschluss	F	m	8	6	2	-	-	-	-	-	-	-
		w	51	32	7	10	2	-	-	-	-	-
		i	59	38	9	10	2	-	-	-	-	-
	H	m	8	2	2	-	1	1	2	-	-	-
		w	51	5	3	4	5	12	10	7	5	-
		i	59	7	5	4	6	13	12	7	5	-
Sonstiger Abschluss	F	m	96	66	8	12	8	2	-	-	-	-
		w	376	281	35	39	11	5	2	1	2	-
		i	472	347	43	51	19	7	2	1	2	-
	H	m	96	82	3	1	1	-	-	2	7	-
		w	376	315	24	4	4	3	3	6	17	-
		i	472	397	27	5	5	3	3	8	24	-
Studienbereich zusammen	F	m	3 706	997	694	636	441	305	206	130	297	-
		w	17 239	4 473	3 435	2 928	2 336	1 630	1 025	511	901	-
		i	20 945	5 470	4 129	3 564	2 777	1 935	1 231	641	1 198	-
	H	m	3 706	641	532	446	406	310	282	241	848	-
		w	17 239	3 393	2 715	2 093	1 888	1 815	1 492	1 184	2 659	-
		i	20 945	4 034	3 247	2 539	2 294	2 125	1 774	1 425	3 507	-
Slawistik, Baltistik, Finno-Ugristik (STB)												
Diplom (U) und entsprechende Abschlussprüfungen	F	m	658	83	114	114	99	77	59	35	77	-
		w	2 646	292	445	508	413	331	262	164	231	-
		i	3 304	375	559	622	512	408	321	199	308	-
	H	m	658	39	55	79	87	84	71	52	191	-
		w	2 646	170	285	381	389	352	308	223	538	-
		i	3 304	209	340	460	476	436	379	275	729	-
Promotionen	F	m	65	13	12	9	7	2	7	1	14	-
		w	188	39	34	33	11	10	8	3	50	-
		i	253	52	46	42	18	12	15	4	64	-
	H	m	65	2	1	2	2	3	1	3	51	-
		w	188	2	8	11	5	8	7	9	138	-
		i	253	4	9	13	7	11	8	12	189	-
Stufenübergreifendes LA Sekundarstufe I/Grundschulen bzw. Primarstufe	F	m	1	-	-	-	-	-	-	-	1	-
		w	7	-	-	5	2	-	-	-	-	-
		i	8	-	-	5	2	-	-	-	1	-
	H	m	1	-	-	-	-	-	-	-	1	-
		w	7	-	-	2	3	-	-	-	2	-
		i	8	-	-	2	3	-	-	-	3	-

Wintersemester 2006/2007

4 Studierende insgesamt nach Fächergruppen, Studienbereichen des 1. Studienfachs,
angestrebtem Abschluss, Fachsemestern und Hochschulsemestern

Fächergruppe ----- Studienbereich ----- Prüfungsgruppe F = Fachsemester, H = Hochschulsemester	Ge- schl.	Insgesamt	Davon im ... Semester								
			1. u. 2.	3. u. 4.	5. u. 6.	7. u. 8.	9. u. 10.	11. u. 12.	13. u. 14.	15. und höheren	
LA Realschulen/ Sekundarstufe I	F	m	4	1	1	1	1	-	-	-	-
		w	32	5	7	4	15	-	1	-	-
		i	36	6	8	5	16	-	1	-	-
	H	m	4	1	-	1	-	2	-	-	-
		w	32	4	5	6	13	-	-	2	2
		i	36	5	5	7	13	2	-	2	2
LA Gymnasien/Sekundar- stufe II, allgemein- bildende Schulen	F	m	68	18	8	12	14	7	3	2	4
		w	261	53	41	44	56	26	17	9	15
		i	329	71	49	56	70	33	20	11	19
	H	m	68	12	5	10	12	4	3	4	18
		w	261	38	44	36	38	27	20	10	48
		i	329	50	49	46	50	31	23	14	66
LA Bachelor	F	m	11	8	-	3	-	-	-	-	-
		w	53	14	21	17	1	-	-	-	-
		i	64	22	21	20	1	-	-	-	-
	H	m	11	6	-	2	1	-	-	1	1
		w	53	7	13	15	6	3	2	2	5
		i	64	13	13	17	7	3	2	3	6
LA Master	F	m	1	1	-	-	-	-	-	-	-
		w	3	2	1	-	-	-	-	-	-
		i	4	3	1	-	-	-	-	-	-
	H	m	1	-	-	-	1	-	-	-	-
		w	3	-	-	-	2	-	-	1	-
		i	4	-	-	-	3	-	-	1	-
Sonstige LÄ nach Schularten/Schulstufen	F	m	1	-	-	-	-	1	-	-	-
		w	1	-	-	-	-	1	-	-	-
		i	1	-	-	-	-	1	-	-	-
	H	m	1	-	-	-	-	-	-	-	1
		w	1	-	-	-	-	-	-	-	1
		i	1	-	-	-	-	-	-	-	1
Fachhochschulabschluss	F	m	43	12	9	6	9	4	3	-	-
		w	190	46	41	35	32	27	9	-	-
		i	233	58	50	41	41	31	12	-	-
	H	m	43	13	6	5	6	8	4	-	1
		w	190	47	35	36	31	22	14	3	2
		i	233	60	41	41	37	30	18	3	3
Bachelorabschluss	F	m	151	89	40	20	1	1	-	-	-
		w	623	293	185	98	30	14	2	-	1
		i	774	382	225	118	31	15	2	-	1
	H	m	151	56	33	29	6	6	6	3	12
		w	623	223	138	100	57	43	18	13	31
		i	774	279	171	129	63	49	24	16	43
Masterabschluss	F	m	5	1	-	1	2	1	-	-	-
		w	11	6	1	3	-	1	-	-	-
		i	16	7	1	4	2	2	-	-	-
	H	m	5	1	-	-	-	2	2	-	-
		w	11	-	1	2	2	2	3	-	1
		i	16	1	1	2	2	4	5	-	1

Wintersemester 2006/2007

4 Studierende insgesamt nach Fächergruppen, Studienbereichen des 1. Studienfachs, angestrebtem Abschluss, Fachsemestern und Hochschulsemestern

Fächergruppe ----- Studienbereich ----- Prüfungsgruppe F = Fachsemester, H = Hochschulsemester	Ge- schl.	Insgesamt	Davon im ... Semester									
			1. u. 2.	3. u. 4.	5. u. 6.	7. u. 8.	9. u. 10.	11. u. 12.	13. u. 14.	15. und höheren		
Sonstiger Abschluss	F	m	27	17	2	1	6	1	-	-	-	
		w	91	53	7	8	19	4	-	-	-	
		i	118	70	9	9	25	5	-	-	-	
	H	m	27	25	1	-	-	-	-	-	1	
		w	91	78	6	-	1	1	1	2	2	
		i	118	103	7	-	1	1	1	2	3	
Studienbereich zusammen	F	m	1 035	243	186	167	139	94	72	38	96	
		w	4 105	803	783	755	579	413	299	176	297	
		i	5 140	1 046	969	922	718	507	371	214	393	
	H	m	1 035	155	101	128	115	109	87	63	277	
		w	4 105	569	535	589	547	458	373	265	769	
		i	5 140	724	636	717	662	567	460	328	1 046	
Außereurop. Sprach- und Kulturwissenschaften (STB)												
Diplom (U) und entsprechende Ab- schlussprüfungen	F	m	3 527	559	710	673	549	351	270	149	266	
		w	5 692	904	1 087	1 057	888	658	439	277	382	
		i	9 219	1 463	1 797	1 730	1 437	1 009	709	426	648	
	H	m	3 527	360	461	481	449	386	348	301	741	
		w	5 692	639	787	789	769	650	605	447	1 006	
		i	9 219	999	1 248	1 270	1 218	1 036	953	748	1 747	
Promotionen	F	m	361	66	58	48	28	16	17	11	117	
		w	441	84	67	62	28	23	25	16	136	
		i	802	150	125	110	56	39	42	27	253	
	H	m	361	12	13	17	14	14	20	29	242	
		w	441	17	21	19	7	8	14	34	321	
		i	802	29	34	36	21	22	34	63	563	
Staatliche Lehramtsprü- fungen (LA) Grund- und Hauptschulen/Primarstufe	F	w	2	-	1	1	-	-	-	-	-	
		i	2	-	1	1	-	-	-	-	-	
		H	w	2	-	-	1	-	-	-	1	-
	i	2	-	-	1	-	-	-	-	1	-	
	LA Realschulen/ Sekundarstufe I	F	m	15	4	3	3	2	1	1	-	1
			w	23	10	4	4	4	-	-	-	1
i			38	14	7	7	6	1	1	-	2	
H		m	15	1	1	2	2	2	2	1	4	
		w	23	9	4	3	4	-	-	-	3	
		i	38	10	5	5	6	2	2	1	7	
LA Gymnasien/Sekundar- stufe II, allgemein- bildende Schulen	F	m	28	2	1	3	2	2	3	4	11	
		w	59	3	5	5	4	7	8	7	20	
		i	87	5	6	8	6	9	11	11	31	
	H	m	28	-	1	3	2	1	4	3	14	
		w	59	3	2	3	6	7	8	5	25	
		i	87	3	3	6	8	8	12	8	39	
Bachelorabschluss	F	m	920	462	220	143	61	26	7	1	-	
		w	1 231	689	290	148	68	27	9	-	-	
		i	2 151	1 151	510	291	129	53	16	1	-	
	H	m	920	334	197	118	114	63	31	29	34	
		w	1 231	518	280	167	93	72	38	21	42	
		i	2 151	852	477	285	207	135	69	50	76	

Wintersemester 2006/2007

4 Studierende insgesamt nach Fächergruppen, Studienbereichen des 1. Studienfachs,
angestrebtem Abschluss, Fachsemestern und Hochschulsemestern

Fächergruppe ----- Studienbereich ----- Prüfungsgruppe F = Fachsemester, H = Hochschulsemester	Ge- schl.	Insgesamt	Davon im ... Semester								
			1. u. 2.	3. u. 4.	5. u. 6.	7. u. 8.	9. u. 10.	11. u. 12.	13. u. 14.	15. und höheren	
Masterabschluss	F	m	60	41	10	6	2	1	-	-	-
		w	63	42	15	4	1	1	-	-	-
		i	123	83	25	10	3	2	-	-	-
	H	m	60	26	2	4	6	7	8	4	3
		w	63	22	3	2	5	11	11	4	5
		i	123	48	5	6	11	18	19	8	8
Sonstiger Abschluss	F	m	121	72	26	13	3	2	3	1	1
		w	142	102	26	7	5	-	-	2	-
		i	263	174	52	20	8	2	3	3	1
	H	m	121	27	6	2	1	2	11	23	49
		w	142	62	6	2	2	1	14	20	35
		i	263	89	12	4	3	3	25	43	84
Studienbereich zusammen	F	m	5 032	1 206	1 028	889	647	399	301	166	396
		w	7 653	1 834	1 495	1 288	998	716	481	302	539
		i	12 685	3 040	2 523	2 177	1 645	1 115	782	468	935
	H	m	5 032	760	681	627	588	475	424	390	1 087
		w	7 653	1 270	1 103	986	886	749	690	532	1 437
		i	12 685	2 030	1 784	1 613	1 474	1 224	1 114	922	2 524
Kulturwissenschaften i.e.S. (STB)											
Diplom (U) und entsprechende Ab- schlussprüfungen	F	m	1 745	226	283	355	275	203	158	82	163
		w	4 503	611	806	841	737	604	418	221	265
		i	6 248	837	1 089	1 196	1 012	807	576	303	428
	H	m	1 745	135	199	228	240	202	199	159	383
		w	4 503	438	588	643	616	583	531	380	724
		i	6 248	573	787	871	856	785	730	539	1 107
Promotionen	F	m	143	27	18	27	11	12	5	1	42
		w	318	66	62	63	29	14	11	9	64
		i	461	93	80	90	40	26	16	10	106
	H	m	143	4	1	6	3	2	8	5	114
		w	318	9	5	7	6	3	8	26	254
		i	461	13	6	13	9	5	16	31	368
Bachelorabschluss	F	m	243	132	60	32	15	3	1	-	-
		w	909	469	266	140	30	4	-	-	-
		i	1 152	601	326	172	45	7	1	-	-
	H	m	243	94	55	28	23	12	10	8	13
		w	909	379	258	127	79	40	6	14	6
		i	1 152	473	313	155	102	52	16	22	19
Masterabschluss	F	m	68	26	21	8	7	5	1	-	-
		w	149	83	38	12	11	3	2	-	-
		i	217	109	59	20	18	8	3	-	-
	H	m	68	13	5	3	3	9	5	10	20
		w	149	37	13	3	19	22	12	12	31
		i	217	50	18	6	22	31	17	22	51
Sonstiger Abschluss	F	m	17	13	1	2	1	-	-	-	-
		w	56	33	7	6	8	2	-	-	-
		i	73	46	8	8	9	2	-	-	-
	H	m	17	16	-	-	-	-	-	-	1
		w	56	50	2	-	-	-	1	-	3
		i	73	66	2	-	-	-	1	-	4

Wintersemester 2006/2007

4 Studierende insgesamt nach Fächergruppen, Studienbereichen des 1. Studienfachs, angestrebtem Abschluss, Fachsemestern und Hochschulsemestern

Fächergruppe ----- Studienbereich ----- Prüfungsgruppe F = Fachsemester, H = Hochschulsemester	Ge- schl.	Insgesamt	Davon im ... Semester								
			1. u. 2.	3. u. 4.	5. u. 6.	7. u. 8.	9. u. 10.	11. u. 12.	13. u. 14.	15. und höheren	
Studienbereich zusammen	F	m	2 216	424	383	424	309	223	165	83	205
		w	5 935	1 262	1 179	1 062	815	627	431	230	329
		i	8 151	1 686	1 562	1 486	1 124	850	596	313	534
	H	m	2 216	262	260	265	269	225	222	182	531
		w	5 935	913	866	780	720	648	558	432	1 018
		i	8 151	1 175	1 126	1 045	989	873	780	614	1 549
Psychologie (STB)											
Diplom (U) und entsprechende Ab- schlussprüfungen	F	m	5 228	701	722	728	729	718	567	317	746
		w	19 737	2 832	2 958	2 972	2 916	2 932	2 397	1 183	1 547
		i	24 965	3 533	3 680	3 700	3 645	3 650	2 964	1 500	2 293
	H	m	5 228	499	557	600	623	614	590	430	1 315
		w	19 737	2 260	2 543	2 566	2 473	2 494	2 501	1 652	3 248
		i	24 965	2 759	3 100	3 166	3 096	3 108	3 091	2 082	4 563
Promotionen	F	m	672	150	121	107	68	22	26	15	163
		w	1 469	413	330	238	117	53	33	41	244
		i	2 141	563	451	345	185	75	59	56	407
	H	m	672	10	7	9	8	10	27	71	530
		w	1 469	46	20	21	20	24	91	187	1 060
		i	2 141	56	27	30	28	34	118	258	1 590
Staatliche Lehramtsprü- fungen (LA) Grund- und Hauptschulen/Primarstufe	F	m	30	1	9	6	3	2	3	1	5
		w	259	57	61	38	49	33	18	-	3
		i	289	58	70	44	52	35	21	1	8
	H	m	30	1	4	5	1	1	3	3	12
		w	259	45	48	30	39	39	27	9	22
		i	289	46	52	35	40	40	30	12	34
LA Realschulen/ Sekundarstufe I	F	m	1	-	-	-	-	-	1	-	-
		w	11	-	1	6	2	1	-	-	1
		i	12	-	1	6	2	1	1	-	1
	H	m	1	-	-	-	-	-	-	-	1
		w	11	-	-	1	1	-	-	-	9
		i	12	-	-	1	1	-	-	-	10
LA Gymnasien/Sekundar- stufe II, allgemein- bildende Schulen	F	m	40	2	4	5	6	5	5	3	10
		w	76	5	8	11	11	6	12	7	16
		i	116	7	12	16	17	11	17	10	26
	H	m	40	-	3	2	3	2	6	2	22
		w	76	2	2	7	5	5	12	5	38
		i	116	2	5	9	8	7	18	7	60
LA Sonderschulen	F	m	6	-	3	-	-	2	-	-	1
		w	18	3	5	4	4	1	1	-	-
		i	24	3	8	4	4	3	1	-	1
	H	m	6	-	-	-	-	-	-	-	6
		w	18	-	-	-	-	1	-	1	16
		i	24	-	-	-	-	1	-	1	22

Wintersemester 2006/2007

4 Studierende insgesamt nach Fächergruppen, Studienbereichen des 1. Studienfachs,
angestrebtem Abschluss, Fachsemestern und Hochschulsesemestern

Fächergruppe ----- Studienbereich ----- Prüfungsgruppe F = Fachsemester, H = Hochschulsesemester	Ge- schl.	Insgesamt	Davon im ... Semester								
			1. u. 2.	3. u. 4.	5. u. 6.	7. u. 8.	9. u. 10.	11. u. 12.	13. u. 14.	15. und höheren	
LA Berufliche Schulen/ Sekundarstufe II, berufliche Schulen	F	m	11	-	2	4	1	1	-	-	3
		w	29	4	7	5	7	1	2	1	2
		i	40	4	9	9	8	2	2	1	5
	H	m	11	-	1	2	1	-	1	1	5
		w	29	1	5	4	4	4	4	3	4
		i	40	1	6	6	5	4	5	4	9
Fachhochschulabschluss	F	m	154	46	15	47	20	13	10	3	-
		w	456	79	30	131	93	67	48	7	1
		i	610	125	45	178	113	80	58	10	1
	H	m	154	35	29	23	11	16	9	11	20
		w	456	62	46	90	79	72	48	24	35
		i	610	97	75	113	90	88	57	35	55
Bachelorabschluss	F	m	468	281	115	57	14	1	-	-	-
		w	1 408	875	356	151	23	3	-	-	-
		i	1 876	1 156	471	208	37	4	-	-	-
	H	m	468	211	116	68	29	16	12	6	10
		w	1 408	723	374	170	68	36	17	6	14
		i	1 876	934	490	238	97	52	29	12	24
Masterabschluss	F	m	97	50	33	13	-	-	-	-	1
		w	243	119	94	26	-	2	2	-	-
		i	340	169	127	39	-	2	2	-	1
	H	m	97	16	8	2	10	14	14	6	27
		w	243	34	16	7	36	52	35	18	45
		i	340	50	24	9	46	66	49	24	72
Sonstiger Abschluss	F	m	394	109	70	32	22	24	24	19	94
		w	757	282	140	149	49	50	31	13	43
		i	1 151	391	210	181	71	74	55	32	137
	H	m	394	51	8	3	2	7	12	17	294
		w	757	150	9	7	5	12	46	89	439
		i	1 151	201	17	10	7	19	58	106	733
Studienbereich zusammen	F	m	7 101	1 340	1 094	999	863	788	636	358	1 023
		w	24 463	4 669	3 990	3 731	3 271	3 149	2 544	1 252	1 857
		i	31 564	6 009	5 084	4 730	4 134	3 937	3 180	1 610	2 880
	H	m	7 101	823	733	714	688	680	674	547	2 242
		w	24 463	3 323	3 063	2 903	2 730	2 739	2 781	1 994	4 930
		i	31 564	4 146	3 796	3 617	3 418	3 419	3 455	2 541	7 172
Erziehungswissenschaften (STB)											
Diplom (U) und entsprechende Ab- schlussprüfungen	F	m	6 654	891	966	1 092	1 081	833	599	367	825
		w	25 068	3 477	3 921	4 143	4 244	3 697	2 469	1 294	1 823
		i	31 722	4 368	4 887	5 235	5 325	4 530	3 068	1 661	2 648
	H	m	6 654	625	724	846	819	799	652	586	1 603
		w	25 068	2 620	3 276	3 468	3 772	3 477	2 948	1 924	3 583
		i	31 722	3 245	4 000	4 314	4 591	4 276	3 600	2 510	5 186
Promotionen	F	m	1 061	191	144	173	95	64	44	34	316
		w	1 812	381	301	237	156	123	81	66	467
		i	2 873	572	445	410	251	187	125	100	783
	H	m	1 061	22	15	12	10	37	43	62	860
		w	1 812	45	25	22	27	57	106	163	1 367
		i	2 873	67	40	34	37	94	149	225	2 227

Wintersemester 2006/2007

4 Studierende insgesamt nach Fächergruppen, Studienbereichen des 1. Studienfachs, angestrebtem Abschluss, Fachsemestern und Hochschulsemestern

Fächergruppe ----- Studienbereich ----- Prüfungsgruppe F = Fachsemester, H = Hochschulsemester	Ge- schl.	Insgesamt	Davon im ... Semester								
			1. u. 2.	3. u. 4.	5. u. 6.	7. u. 8.	9. u. 10.	11. u. 12.	13. u. 14.	15. und höheren	
Staatliche Lehramtsprü- fungen (LA) Grund- und Hauptschulen/Primarstufe	F	m	563	140	133	111	69	63	23	11	13
		w	3 636	1 041	839	666	555	337	126	41	31
		i	4 199	1 181	972	777	624	400	149	52	44
	H	m	563	76	91	74	67	83	56	26	90
		w	3 636	584	654	650	529	571	273	129	246
		i	4 199	660	745	724	596	654	329	155	336
Stufenübergreifendes LA Sekundarstufe I/Grund- schulen bzw. Primarstufe	F	m	464	94	58	72	54	56	48	25	57
		w	1 828	317	274	278	232	292	233	108	94
		i	2 292	411	332	350	286	348	281	133	151
	H	m	464	50	34	65	49	50	60	40	116
		w	1 828	227	245	238	182	263	259	147	267
		i	2 292	277	279	303	231	313	319	187	383
LA Realschulen/ Sekundarstufe I	F	m	57	38	6	6	2	3	-	-	2
		w	182	143	16	14	7	1	-	1	-
		i	239	181	22	20	9	4	-	1	2
	H	m	57	1	5	1	2	12	20	6	10
		w	182	11	6	4	6	79	50	12	14
		i	239	12	11	5	8	91	70	18	24
LA Gymnasien/Sekundar- stufe II, allgemein- bildende Schulen	F	m	1 019	175	163	170	120	111	125	51	104
		w	1 810	348	294	313	260	228	186	84	97
		i	2 829	523	457	483	380	339	311	135	201
	H	m	1 019	87	98	108	112	124	140	102	248
		w	1 810	220	222	197	235	207	241	169	319
		i	2 829	307	320	305	347	331	381	271	567
LA Sonderschulen	F	m	229	27	33	41	27	31	30	12	28
		w	941	143	118	155	137	220	89	41	38
		i	1 170	170	151	196	164	251	119	53	66
	H	m	229	19	23	33	29	29	31	13	52
		w	941	89	97	135	114	223	120	61	102
		i	1 170	108	120	168	143	252	151	74	154
LA Berufliche Schulen/ Sekundarstufe II, berufliche Schulen	F	m	498	107	90	84	76	61	38	15	27
		w	698	143	138	124	112	98	52	15	16
		i	1 196	250	228	208	188	159	90	30	43
	H	m	498	48	61	48	64	52	57	44	124
		w	698	93	115	96	96	106	72	32	88
		i	1 196	141	176	144	160	158	129	76	212
LA Bachelor	F	m	48	20	14	14	-	-	-	-	-
		w	276	137	75	64	-	-	-	-	-
		i	324	157	89	78	-	-	-	-	-
	H	m	48	4	9	17	7	1	1	1	8
		w	276	86	67	77	12	11	7	3	13
		i	324	90	76	94	19	12	8	4	21

Wintersemester 2006/2007

4 Studierende insgesamt nach Fächergruppen, Studienbereichen des 1. Studienfachs, angestrebtem Abschluss, Fachsemestern und Hochschulsesemestern

Fächergruppe ----- Studienbereich ----- Prüfungsgruppe F = Fachsemester, H = Hochschulsesemester	Ge- schl.	Insgesamt	Davon im ... Semester								
			1. u. 2.	3. u. 4.	5. u. 6.	7. u. 8.	9. u. 10.	11. u. 12.	13. u. 14.	15. und höheren	
LA Master	F	m	108	85	23	-	-	-	-	-	-
		w	378	304	73	-	1	-	-	-	-
		i	486	389	96	-	1	-	-	-	-
	H	m	108	2	2	-	46	31	10	9	8
		w	378	-	-	-	207	134	20	8	9
		i	486	2	2	-	253	165	30	17	17
Sonstige LÄ nach Schularten/Schulstufen	F	m	5	1	3	1	-	-	-	-	-
		w	9	2	4	1	-	1	-	1	-
		i	14	3	7	2	-	1	-	1	-
	H	m	5	-	-	-	-	-	1	1	3
		w	9	-	-	-	1	1	1	4	2
		i	14	-	-	-	1	1	2	5	5
Fachhochschulabschluss	F	m	76	-	2	23	22	16	9	4	-
		w	152	-	9	39	46	36	12	8	2
		i	228	-	11	62	68	52	21	12	2
	H	m	76	-	1	13	19	20	11	6	6
		w	152	-	8	34	35	34	20	15	6
		i	228	-	9	47	54	54	31	21	12
Bachelorabschluss	F	m	956	484	274	119	47	22	9	-	1
		w	4 138	2 078	1 171	601	201	65	19	1	2
		i	5 094	2 562	1 445	720	248	87	28	1	3
	H	m	956	309	222	155	85	60	42	21	62
		w	4 138	1 590	993	676	342	181	113	76	167
		i	5 094	1 899	1 215	831	427	241	155	97	229
Masterabschluss	F	m	663	283	183	150	34	6	2	3	2
		w	1 240	557	356	229	71	20	4	-	3
		i	1 903	840	539	379	105	26	6	3	5
	H	m	663	43	25	22	26	63	83	84	317
		w	1 240	108	56	38	90	191	159	158	440
		i	1 903	151	81	60	116	254	242	242	757
Sonstiger Abschluss	F	m	337	177	68	38	20	13	2	1	18
		w	854	465	184	106	53	18	6	8	14
		i	1 191	642	252	144	73	31	8	9	32
	H	m	337	50	29	14	11	21	28	37	147
		w	854	185	64	39	31	49	99	121	266
		i	1 191	235	93	53	42	70	127	158	413
Studienbereich zusammen	F	m	12 738	2 713	2 160	2 094	1 647	1 279	929	523	1 393
		w	43 022	9 536	7 773	6 970	6 075	5 136	3 277	1 668	2 587
		i	55 760	12 249	9 933	9 064	7 722	6 415	4 206	2 191	3 980
	H	m	12 738	1 336	1 339	1 408	1 346	1 382	1 235	1 038	3 654
		w	43 022	5 858	5 828	5 674	5 679	5 584	4 488	3 022	6 889
		i	55 760	7 194	7 167	7 082	7 025	6 966	5 723	4 060	10 543
Sonderpädagogik (STB) Diplom (U) und entsprechende Ab- schlussprüfungen	F	m	160	9	6	53	33	25	16	8	10
		w	1 135	58	91	297	283	193	130	36	47
		i	1 295	67	97	350	316	218	146	44	57
	H	m	160	8	4	36	23	23	28	13	25
		w	1 135	46	61	220	278	171	151	75	133
		i	1 295	54	65	256	301	194	179	88	158

Wintersemester 2006/2007

4 Studierende insgesamt nach Fächergruppen, Studienbereichen des 1. Studienfachs, angestrebtem Abschluss, Fachsemestern und Hochschulsemestern

Fächergruppe ----- Studienbereich ----- Prüfungsgruppe F = Fachsemester, H = Hochschulsemester	Ge- schl.	Insgesamt	Davon im ... Semester								
			1. u. 2.	3. u. 4.	5. u. 6.	7. u. 8.	9. u. 10.	11. u. 12.	13. u. 14.	15. und höheren	
Promotionen	F	m	45	10	6	10	2	6	2	1	8
		w	125	34	20	25	12	6	5	6	17
		i	170	44	26	35	14	12	7	7	25
	H	m	45	-	1	2	-	1	2	2	37
		w	125	4	1	3	3	5	11	16	82
		i	170	4	2	5	3	6	13	18	119
Staatliche Lehramtsprü- fungen (LA) Grund- und Hauptschulen/Primarstufe	F	m	22	-	-	7	2	8	2	2	1
		w	101	-	-	32	25	27	11	3	3
		i	123	-	-	39	27	35	13	5	4
	H	m	22	-	-	4	3	7	-	3	5
		w	101	-	-	22	21	33	10	7	8
		i	123	-	-	26	24	40	10	10	13
LA Realschulen/ Sekundarstufe I	F	m	20	-	-	8	6	5	-	1	-
		w	35	-	-	12	8	8	1	3	3
		i	55	-	-	20	14	13	1	4	3
	H	m	20	-	-	5	4	4	1	2	4
		w	35	-	-	5	4	7	2	5	12
		i	55	-	-	10	8	11	3	7	16
LA Gymnasien/Sekundar- stufe II, allgemein- bildende Schulen	F	m	13	1	-	4	2	2	1	-	3
		w	27	-	1	-	5	7	8	2	4
		i	40	1	1	4	7	9	9	2	7
	H	m	13	-	-	2	1	2	1	1	6
		w	27	-	-	1	3	6	7	3	7
		i	40	-	-	3	4	8	8	4	13
LA Sonderschulen	F	m	2 353	318	344	368	395	361	278	122	167
		w	7 773	1 299	1 300	1 362	1 356	1 326	645	254	231
		i	10 126	1 617	1 644	1 730	1 751	1 687	923	376	398
	H	m	2 353	218	254	296	343	339	348	197	358
		w	7 773	953	940	1 006	1 209	1 324	977	575	789
		i	10 126	1 171	1 194	1 302	1 552	1 663	1 325	772	1 147
LA Berufliche Schulen/ Sekundarstufe II, berufliche Schulen	F	m	13	1	2	5	1	1	-	-	3
		w	19	3	1	8	3	1	3	-	-
		i	32	4	3	13	4	2	3	-	3
	H	m	13	-	1	1	1	-	1	-	9
		w	19	1	-	2	4	3	2	4	3
		i	32	1	1	3	5	3	3	4	12
LA Bachelor	F	m	14	14	-	-	-	-	-	-	-
		w	49	49	-	-	-	-	-	-	-
		i	63	63	-	-	-	-	-	-	-
	H	m	14	10	3	-	-	-	1	-	-
		w	49	39	3	5	2	-	-	-	-
		i	63	49	6	5	2	-	1	-	-
LA Master	F	m	6	2	4	-	-	-	-	-	-
		w	29	16	13	-	-	-	-	-	-
		i	35	18	17	-	-	-	-	-	-
	H	m	6	-	-	-	-	1	1	1	3
		w	29	-	-	-	3	6	5	2	13
		i	35	-	-	-	3	7	6	3	16

Wintersemester 2006/2007

4 Studierende insgesamt nach Fächergruppen, Studienbereichen des 1. Studienfachs,
angestrebtem Abschluss, Fachsemestern und Hochschulsesemestern

Fächergruppe ----- Studienbereich ----- Prüfungsgruppe F = Fachsemester, H = Hochschulsesemester	Ge- schl.	Insgesamt	Davon im ... Semester								
			1. u. 2.	3. u. 4.	5. u. 6.	7. u. 8.	9. u. 10.	11. u. 12.	13. u. 14.	15. und höheren	
Sonstige LÄ nach Schularten/Schulstufen	F	w	1	1	-	-	-	-	-	-	-
		i	1	1	-	-	-	-	-	-	-
	H	w	1	-	-	-	-	-	1	-	-
		i	1	-	-	-	-	-	1	-	-
Fachhochschulabschluss	F	m	4	-	-	2	1	-	1	-	-
		w	41	-	-	8	8	12	8	4	1
		i	45	-	-	10	9	12	9	4	1
	H	m	4	-	-	1	-	1	1	1	-
		w	41	-	-	7	6	11	9	4	4
		i	45	-	-	8	6	12	10	5	4
Bachelorabschluss	F	m	139	58	69	12	-	-	-	-	-
		w	878	415	382	81	-	-	-	-	-
		i	1 017	473	451	93	-	-	-	-	-
	H	m	139	41	65	20	5	3	3	1	1
		w	878	344	354	118	25	15	8	5	9
		i	1 017	385	419	138	30	18	11	6	10
Sonstiger Abschluss	F	m	146	60	13	18	13	23	15	-	4
		w	838	215	59	166	166	158	63	9	2
		i	984	275	72	184	179	181	78	9	6
	H	m	146	-	1	23	34	31	25	10	22
		w	838	8	4	217	228	168	120	44	49
		i	984	8	5	240	262	199	145	54	71
Studienbereich zusammen	F	m	2 935	473	444	487	455	431	315	134	196
		w	11 051	2 090	1 867	1 991	1 866	1 738	874	317	308
		i	13 986	2 563	2 311	2 478	2 321	2 169	1 189	451	504
	H	m	2 935	277	329	390	414	412	412	231	470
		w	11 051	1 395	1 363	1 606	1 786	1 749	1 303	740	1 109
		i	13 986	1 672	1 692	1 996	2 200	2 161	1 715	971	1 579
Sprach- und Kulturwissenschaften zusammen	F	m	125 580	27 796	22 160	20 041	16 769	12 838	8 985	5 034	11 957
		w	293 960	67 050	53 709	49 548	42 478	33 615	21 053	10 536	15 971
		i	419 540	94 846	75 869	69 589	59 247	46 453	30 038	15 570	27 928
	H	m	125 580	17 759	15 643	15 047	14 920	12 977	11 748	9 050	28 436
		w	293 960	48 280	41 817	39 656	38 264	35 457	28 017	19 572	42 897
		i	419 540	66 039	57 460	54 703	53 184	48 434	39 765	28 622	71 333
Sport											
Sport, Sportwissenschaft (STB)											
Diplom (U) und entsprechende Ab- schlussprüfungen	F	m	8 686	919	1 415	1 570	1 469	1 149	988	498	678
		w	4 540	432	698	823	761	765	530	282	249
		i	13 226	1 351	2 113	2 393	2 230	1 914	1 518	780	927
	H	m	8 686	726	1 177	1 363	1 374	1 106	1 055	710	1 175
		w	4 540	340	621	722	702	710	579	384	482
		i	13 226	1 066	1 798	2 085	2 076	1 816	1 634	1 094	1 657
Promotionen	F	m	406	73	65	75	57	29	23	15	69
		w	299	59	53	63	44	19	13	5	43
		i	705	132	118	138	101	48	36	20	112
	H	m	406	8	7	5	12	7	24	26	317
		w	299	2	5	10	10	10	16	23	223
		i	705	10	12	15	22	17	40	49	540

Wintersemester 2006/2007

4 Studierende insgesamt nach Fächergruppen, Studienbereichen des 1. Studienfachs, angestrebtem Abschluss, Fachsemestern und Hochschulsemestern

Fächergruppe ----- Studienbereich ----- Prüfungsgruppe F = Fachsemester, H = Hochschulsemester	Ge- schl.	Insgesamt	Davon im ... Semester								
			1. u. 2.	3. u. 4.	5. u. 6.	7. u. 8.	9. u. 10.	11. u. 12.	13. u. 14.	15. und höheren	
Staatliche Lehramtsprü- fungen (LA) Grund- und Hauptschulen/Primarstufe	F	m	720	170	142	138	97	74	42	17	40
		w	1 547	302	323	335	312	154	54	26	41
		i	2 267	472	465	473	409	228	96	43	81
	H	m	720	126	110	104	118	89	69	26	78
		w	1 547	235	293	299	326	181	93	41	79
		i	2 267	361	403	403	444	270	162	67	157
Stufenübergreifendes LA Sekundarstufe I/Grund- schulen bzw. Primarstufe	F	m	153	3	10	8	36	42	25	17	12
		w	256	10	34	20	92	72	16	6	6
		i	409	13	44	28	128	114	41	23	18
	H	m	153	3	5	4	26	42	33	14	26
		w	256	1	35	12	62	82	30	16	18
		i	409	4	40	16	88	124	63	30	44
LA Realschulen/ Sekundarstufe I	F	m	1 426	212	257	264	298	208	94	37	56
		w	888	125	168	217	176	112	44	16	30
		i	2 314	337	425	481	474	320	138	53	86
	H	m	1 426	132	217	227	268	216	136	81	149
		w	888	88	135	175	185	127	76	37	65
		i	2 314	220	352	402	453	343	212	118	214
Stufenübergreifendes LA Sekundarstufe II und I	F	m	6	-	-	1	1	3	-	-	1
		w	1	-	-	-	-	-	1	-	-
		i	7	-	-	1	1	3	1	-	1
	H	m	6	-	-	-	-	3	2	-	1
		w	1	-	-	-	-	-	1	-	-
		i	7	-	-	-	-	3	3	-	1
LA Gymnasien/Sekundar- stufe II, allgemein- bildende Schulen	F	m	3 917	536	516	635	676	538	415	237	364
		w	2 411	318	348	425	403	411	269	111	126
		i	6 328	854	864	1 060	1 079	949	684	348	490
	H	m	3 917	382	455	547	637	484	507	332	573
		w	2 411	241	310	354	348	360	341	207	250
		i	6 328	623	765	901	985	844	848	539	823
LA Sonderschulen	F	m	147	13	16	24	32	33	15	3	11
		w	147	24	20	24	41	25	7	-	6
		i	294	37	36	48	73	58	22	3	17
	H	m	147	5	16	20	24	34	21	9	18
		w	147	21	14	16	31	33	16	7	9
		i	294	26	30	36	55	67	37	16	27
LA Berufliche Schulen/ Sekundarstufe II, berufliche Schulen	F	m	119	19	14	28	30	15	7	1	5
		w	65	6	7	15	17	14	5	1	-
		i	184	25	21	43	47	29	12	2	5
	H	m	119	11	9	15	24	11	16	10	23
		w	65	2	3	11	16	13	8	3	9
		i	184	13	12	26	40	24	24	13	32

Wintersemester 2006/2007

4 Studierende insgesamt nach Fächergruppen, Studienbereichen des 1. Studienfachs,
angestrebtem Abschluss, Fachsemestern und Hochschulsemestern

Fächergruppe ----- Studienbereich ----- Prüfungsgruppe F = Fachsemester, H = Hochschulsemester	Ge- schl.	Insgesamt	Davon im ... Semester								
			1. u. 2.	3. u. 4.	5. u. 6.	7. u. 8.	9. u. 10.	11. u. 12.	13. u. 14.	15. und höheren	
LA Bachelor	F	m	174	86	36	49	2	-	1	-	-
		w	116	50	36	28	1	-	1	-	-
		i	290	136	72	77	3	-	2	-	-
	H	m	174	73	30	42	10	4	4	3	8
		w	116	42	35	23	5	4	2	1	4
		i	290	115	65	65	15	8	6	4	12
LA Master	F	m	50	39	10	1	-	-	-	-	-
		w	89	47	42	-	-	-	-	-	-
		i	139	86	52	1	-	-	-	-	-
	H	m	50	-	-	-	13	17	7	7	6
		w	89	-	-	-	34	47	8	-	-
		i	139	-	-	-	47	64	15	7	6
Bachelorabschluss	F	m	1 531	808	382	143	107	78	8	4	1
		w	1 096	515	303	155	92	27	3	1	-
		i	2 627	1 323	685	298	199	105	11	5	1
	H	m	1 531	615	389	204	128	95	50	20	30
		w	1 096	433	315	160	106	50	20	6	6
		i	2 627	1 048	704	364	234	145	70	26	36
Masterabschluss	F	m	97	41	33	19	4	-	-	-	-
		w	100	52	37	9	2	-	-	-	-
		i	197	93	70	28	6	-	-	-	-
	H	m	97	6	2	4	4	20	18	18	25
		w	100	3	3	3	11	34	23	16	7
		i	197	9	5	7	15	54	41	34	32
Sonstiger Abschluss	F	m	94	84	6	1	3	-	-	-	-
		w	54	45	3	1	5	-	-	-	-
		i	148	129	9	2	8	-	-	-	-
	H	m	94	86	5	-	1	-	2	-	-
		w	54	48	2	-	-	-	-	-	4
		i	148	134	7	-	1	-	2	-	4
Studienbereich zusammen	F	m	17 526	3 003	2 902	2 956	2 812	2 169	1 618	829	1 237
		w	11 609	1 985	2 072	2 115	1 946	1 599	943	448	501
		i	29 135	4 988	4 974	5 071	4 758	3 768	2 561	1 277	1 738
	H	m	17 526	2 173	2 422	2 535	2 639	2 128	1 944	1 256	2 429
		w	11 609	1 456	1 771	1 785	1 836	1 651	1 213	741	1 156
		i	29 135	3 629	4 193	4 320	4 475	3 779	3 157	1 997	3 585
Sport zusammen	F	m	17 526	3 003	2 902	2 956	2 812	2 169	1 618	829	1 237
		w	11 609	1 985	2 072	2 115	1 946	1 599	943	448	501
		i	29 135	4 988	4 974	5 071	4 758	3 768	2 561	1 277	1 738
	H	m	17 526	2 173	2 422	2 535	2 639	2 128	1 944	1 256	2 429
		w	11 609	1 456	1 771	1 785	1 836	1 651	1 213	741	1 156
		i	29 135	3 629	4 193	4 320	4 475	3 779	3 157	1 997	3 585
Rechts-, Wirtschafts- und Sozialwissenschaften											
Wirtschafts- und Gesellschaftslehre allgemein (STB)											
Diplom (U) und entsprechende Ab- schlussprüfungen	F	m	1 554	171	140	244	322	228	206	106	137
		w	1 331	139	89	262	304	216	174	74	73
		i	2 885	310	229	506	626	444	380	180	210
	H	m	1 554	129	105	181	311	245	198	158	227
		w	1 331	105	87	191	290	233	188	100	137
		i	2 885	234	192	372	601	478	386	258	364

Wintersemester 2006/2007

4 Studierende insgesamt nach Fächergruppen, Studienbereichen des 1. Studienfachs, angestrebtem Abschluss, Fachsemestern und Hochschulsesemestern

Fächergruppe ----- Studienbereich ----- Prüfungsgruppe F = Fachsemester, H = Hochschulsesemester	Ge- schl.	Insgesamt	Davon im ... Semester								
			1. u. 2.	3. u. 4.	5. u. 6.	7. u. 8.	9. u. 10.	11. u. 12.	13. u. 14.	15. und höheren	
Promotionen	F	m	165	26	25	26	25	12	8	6	37
		w	96	16	16	18	17	9	7	3	10
		i	261	42	41	44	42	21	15	9	47
	H	m	165	-	1	5	3	3	17	15	121
		w	96	-	1	4	2	7	6	10	66
		i	261	-	2	9	5	10	23	25	187
Staatliche Lehramtsprü- fungen (LA) Grund- und Hauptschulen/Primarstufe	F	m	86	6	13	10	18	13	15	1	10
		w	361	10	17	42	101	101	43	18	29
		i	447	16	30	52	119	114	58	19	39
	H	m	86	2	5	6	15	16	14	4	24
		w	361	7	10	30	75	105	62	21	51
		i	447	9	15	36	90	121	76	25	75
LA Realschulen/ Sekundarstufe I	F	m	39	9	9	8	11	2	-	-	-
		w	49	14	9	12	12	2	-	-	-
		i	88	23	18	20	23	4	-	-	-
	H	m	39	4	7	8	10	4	4	1	1
		w	49	10	7	9	8	7	2	3	3
		i	88	14	14	17	18	11	6	4	4
LA Gymnasien/Sekundar- stufe II, allgemein- bildende Schulen	F	m	38	3	10	10	8	4	2	1	-
		w	34	4	10	7	3	7	3	-	-
		i	72	7	20	17	11	11	5	1	-
	H	m	38	1	5	6	6	7	2	3	8
		w	34	3	4	5	2	6	5	1	8
		i	72	4	9	11	8	13	7	4	16
LA Sonderschulen	F	m	23	-	9	11	2	1	-	-	-
		w	42	-	28	11	2	-	1	-	-
		i	65	-	37	22	4	1	1	-	-
	H	m	23	-	5	11	6	1	-	-	-
		w	42	-	10	23	4	1	2	1	1
		i	65	-	15	34	10	2	2	1	1
LA Bachelor	F	w	1	1	-	-	-	-	-	-	-
		i	1	1	-	-	-	-	-	-	-
		H	1	1	-	-	-	-	-	-	-
	H	w	1	1	-	-	-	-	-	-	-
		i	1	1	-	-	-	-	-	-	-
		F	1	1	-	-	-	-	-	-	-
Fachhochschulabschluss	F	m	314	63	54	64	64	47	14	6	2
		w	457	111	83	93	94	56	15	2	3
		i	771	174	137	157	158	103	29	8	5
	H	m	314	48	69	64	53	38	25	5	12
		w	457	99	109	73	87	58	17	6	8
		i	771	147	178	137	140	96	42	11	20
Bachelorabschluss	F	m	1 409	624	452	238	54	24	12	2	3
		w	1 998	820	623	371	115	49	18	-	2
		i	3 407	1 444	1 075	609	169	73	30	2	5
	H	m	1 409	503	397	259	109	55	30	20	36
		w	1 998	695	577	373	172	91	45	16	29
		i	3 407	1 198	974	632	281	146	75	36	65

Wintersemester 2006/2007

4 Studierende insgesamt nach Fächergruppen, Studienbereichen des 1. Studienfachs,
angestrebtem Abschluss, Fachsemestern und Hochschulsemestern

Fächergruppe ----- Studienbereich ----- Prüfungsgruppe F = Fachsemester, H = Hochschulsemester	Ge- schl.	Insgesamt	Davon im ... Semester								
			1. u. 2.	3. u. 4.	5. u. 6.	7. u. 8.	9. u. 10.	11. u. 12.	13. u. 14.	15. und höheren	
Masterabschluss	F	m	260	135	60	42	4	2	10	5	2
		w	395	221	100	46	10	4	2	7	5
		i	655	356	160	88	14	6	12	12	7
	H	m	260	33	31	22	19	37	48	16	54
		w	395	79	44	22	45	68	40	32	65
		i	655	112	75	44	64	105	88	48	119
Sonstiger Abschluss	F	m	143	78	62	1	1	1	-	-	-
		w	167	89	76	2	-	-	-	-	-
		i	310	167	138	3	1	1	-	-	-
	H	m	143	9	2	-	-	-	22	47	63
		w	167	29	2	-	3	2	20	46	65
		i	310	38	4	-	3	2	42	93	128
Studienbereich zusammen	F	m	4 031	1 115	834	654	509	334	267	127	191
		w	4 931	1 425	1 051	864	658	444	263	104	122
		i	8 962	2 540	1 885	1 518	1 167	778	530	231	313
	H	m	4 031	729	627	562	532	406	360	269	546
		w	4 931	1 028	851	730	688	578	387	236	433
		i	8 962	1 757	1 478	1 292	1 220	984	747	505	979
Regionalwissenschaften (STB)											
Diplom (U) und entsprechende Ab- schlussprüfungen	F	m	345	45	56	59	58	43	34	17	33
		w	969	143	155	169	146	126	111	64	55
		i	1 314	188	211	228	204	169	145	81	88
	H	m	345	40	34	38	42	52	31	39	69
		w	969	111	107	118	115	117	134	105	162
		i	1 314	151	141	156	157	169	165	144	231
Promotionen	F	m	5	1	2	1	1	-	-	-	-
		w	13	2	1	3	2	3	1	1	-
		i	18	3	3	4	3	3	1	1	-
	H	m	5	-	-	2	-	-	-	1	2
		w	13	2	-	1	1	2	-	1	6
		i	18	2	-	3	1	2	-	2	8
Bachelorabschluss	F	m	201	78	83	25	15	-	-	-	-
		w	403	149	171	55	26	2	-	-	-
		i	604	227	254	80	41	2	-	-	-
	H	m	201	51	48	30	27	16	10	7	12
		w	403	110	129	64	42	21	10	9	18
		i	604	161	177	94	69	37	20	16	30
Masterabschluss	F	m	63	26	25	11	1	-	-	-	-
		w	215	89	98	22	6	-	-	-	-
		i	278	115	123	33	7	-	-	-	-
	H	m	63	14	14	5	5	8	6	5	6
		w	215	41	48	12	24	33	17	12	28
		i	278	55	62	17	29	41	23	17	34
Sonstiger Abschluss	F	m	4	2	-	2	-	-	-	-	-
		w	5	-	2	3	-	-	-	-	-
		i	9	2	2	5	-	-	-	-	-
	H	m	4	2	1	-	-	1	-	-	-
		w	5	5	-	-	-	-	-	-	-
		i	9	7	1	-	-	1	-	-	-

Wintersemester 2006/2007

4 Studierende insgesamt nach Fächergruppen, Studienbereichen des 1. Studienfachs, angestrebtem Abschluss, Fachsemestern und Hochschulsemestern

Fächergruppe ----- Studienbereich ----- Prüfungsgruppe F = Fachsemester, H = Hochschulsemester	Ge- schl.	Insgesamt	Davon im ... Semester								
			1. u. 2.	3. u. 4.	5. u. 6.	7. u. 8.	9. u. 10.	11. u. 12.	13. u. 14.	15. und höheren	
Studienbereich zusammen	F	m	618	152	166	98	75	43	34	17	33
		w	1 605	383	427	252	180	131	112	65	55
		i	2 223	535	593	350	255	174	146	82	88
	H	m	618	107	97	75	74	77	47	52	89
		w	1 605	269	284	195	182	173	161	127	214
		i	2 223	376	381	270	256	250	208	179	303
Politikwissenschaften (STB)											
Diplom (U) und entsprechende Ab- schlussprüfungen	F	m	11 998	1 287	1 884	2 094	2 122	1 744	1 090	672	1 105
		w	7 667	910	1 161	1 366	1 439	1 211	759	352	469
		i	19 665	2 197	3 045	3 460	3 561	2 955	1 849	1 024	1 574
	H	m	11 998	900	1 433	1 508	1 765	1 685	1 464	1 074	2 169
		w	7 667	637	893	1 008	1 082	1 188	1 064	714	1 081
		i	19 665	1 537	2 326	2 516	2 847	2 873	2 528	1 788	3 250
Promotionen	F	m	1 004	200	200	173	85	65	39	33	209
		w	750	182	168	128	75	43	24	21	109
		i	1 754	382	368	301	160	108	63	54	318
	H	m	1 004	21	26	18	24	29	52	89	745
		w	750	21	23	22	25	35	46	93	485
		i	1 754	42	49	40	49	64	98	182	1 230
Staatliche Lehramtsprü- fungen (LA) Grund- und Hauptschulen/Primarstufe	F	w	4	4	-	-	-	-	-	-	-
		i	4	4	-	-	-	-	-	-	-
	H	w	4	-	-	-	-	3	1	-	-
		i	4	-	-	-	-	3	1	-	-
Stufenübergreifendes LA Sekundarstufe I/Grund- schulen bzw. Primarstufe	F	m	2	-	-	-	1	-	-	1	-
		w	5	-	-	1	1	-	1	-	2
		i	7	-	-	1	2	-	1	1	2
	H	m	2	-	-	-	-	-	-	1	1
		w	5	-	-	-	1	1	-	1	2
		i	7	-	-	-	1	1	-	2	3
LA Realschulen/ Sekundarstufe I	F	m	31	4	6	12	7	-	-	-	2
		w	46	15	7	9	13	1	1	-	-
		i	77	19	13	21	20	1	1	-	2
	H	m	31	2	2	8	9	1	3	2	4
		w	46	3	7	4	13	8	5	1	5
		i	77	5	9	12	22	9	8	3	9
LA Gymnasien/Sekundar- stufe II, allgemein- bildende Schulen	F	m	256	36	30	52	52	33	22	14	17
		w	151	24	31	20	32	24	11	4	5
		i	407	60	61	72	84	57	33	18	22
	H	m	256	19	20	29	45	34	25	34	50
		w	151	17	19	20	22	26	14	17	16
		i	407	36	39	49	67	60	39	51	66
LA Berufliche Schulen/ Sekundarstufe II, berufliche Schulen	F	m	5	1	1	1	-	1	1	-	-
		w	4	1	2	-	-	1	-	-	-
		i	9	2	3	1	-	2	1	-	-
	H	m	5	-	1	-	-	1	-	1	2
		w	4	-	2	-	-	-	-	-	2
		i	9	-	3	-	-	1	-	1	4

Wintersemester 2006/2007

4 Studierende insgesamt nach Fächergruppen, Studienbereichen des 1. Studienfachs, angestrebtem Abschluss, Fachsemestern und Hochschulsemestern

Fächergruppe ----- Studienbereich ----- Prüfungsgruppe F = Fachsemester, H = Hochschulsemester	Ge- schl.	Insgesamt	Davon im ... Semester								
			1. u. 2.	3. u. 4.	5. u. 6.	7. u. 8.	9. u. 10.	11. u. 12.	13. u. 14.	15. und höheren	
LA Bachelor	F	m	14	7	5	1	1	-	-	-	-
		w	12	5	2	5	-	-	-	-	-
		i	26	12	7	6	1	-	-	-	-
	H	m	14	3	9	-	1	-	1	-	-
		w	12	4	2	3	-	1	2	-	-
		i	26	7	11	3	1	1	3	-	-
LA Master	F	m	22	10	11	1	-	-	-	-	-
		w	2	2	-	-	-	-	-	-	-
		i	24	12	11	1	-	-	-	-	-
	H	m	22	-	-	-	2	12	5	1	2
		w	2	-	-	-	-	-	1	-	1
		i	24	-	-	-	2	12	6	1	3
Fachhochschulabschluss	F	m	15	-	-	-	-	12	3	-	-
		w	8	-	-	-	-	8	-	-	-
		i	23	-	-	-	-	20	3	-	-
	H	m	15	-	-	-	-	10	2	-	3
		w	8	-	-	-	-	6	2	-	-
		i	23	-	-	-	-	16	4	-	3
Bachelorabschluss	F	m	3 063	1 408	810	494	292	53	5	1	-
		w	2 118	977	572	337	196	36	-	-	-
		i	5 181	2 385	1 382	831	488	89	5	1	-
	H	m	3 063	998	658	490	321	181	117	75	223
		w	2 118	751	465	316	208	115	80	53	130
		i	5 181	1 749	1 123	806	529	296	197	128	353
Masterabschluss	F	m	262	134	92	24	12	-	-	-	-
		w	372	211	115	34	12	-	-	-	-
		i	634	345	207	58	24	-	-	-	-
	H	m	262	27	45	12	54	39	33	20	32
		w	372	55	44	20	66	79	46	31	31
		i	634	82	89	32	120	118	79	51	63
Sonstiger Abschluss	F	m	307	221	26	24	24	6	3	2	1
		w	414	296	33	44	30	10	1	-	-
		i	721	517	59	68	54	16	4	2	1
	H	m	307	263	18	4	4	1	3	4	10
		w	414	377	16	8	3	1	2	3	4
		i	721	640	34	12	7	2	5	7	14
Studienbereich zusammen	F	m	16 979	3 308	3 065	2 876	2 596	1 914	1 163	723	1 334
		w	11 553	2 627	2 091	1 944	1 798	1 334	797	377	585
		i	28 532	5 935	5 156	4 820	4 394	3 248	1 960	1 100	1 919
	H	m	16 979	2 233	2 212	2 069	2 225	1 993	1 705	1 301	3 241
		w	11 553	1 865	1 471	1 401	1 420	1 463	1 263	913	1 757
		i	28 532	4 098	3 683	3 470	3 645	3 456	2 968	2 214	4 998
Sozialwissenschaften (STB)											
Diplom (U) und entsprechende Ab- schlussprüfungen	F	m	9 425	871	1 371	1 579	1 567	1 377	968	596	1 096
		w	13 199	1 175	1 780	2 052	2 573	2 290	1 642	796	891
		i	22 624	2 046	3 151	3 631	4 140	3 667	2 610	1 392	1 987
	H	m	9 425	649	1 090	1 190	1 373	1 255	1 078	838	1 952
		w	13 199	932	1 467	1 683	2 098	2 098	1 832	1 182	1 907
		i	22 624	1 581	2 557	2 873	3 471	3 353	2 910	2 020	3 859

Wintersemester 2006/2007

4 Studierende insgesamt nach Fächergruppen, Studienbereichen des 1. Studienfachs, angestrebtem Abschluss, Fachsemestern und Hochschulsemestern

Fächergruppe ----- Studienbereich ----- Prüfungsgruppe F = Fachsemester, H = Hochschulsemester	Ge- schl.	Insgesamt	Davon im ... Semester								
			1. u. 2.	3. u. 4.	5. u. 6.	7. u. 8.	9. u. 10.	11. u. 12.	13. u. 14.	15. und höheren	
Promotionen	F	m	916	164	150	128	77	51	29	39	278
		w	966	203	182	140	78	66	35	42	220
		i	1 882	367	332	268	155	117	64	81	498
	H	m	916	9	19	17	17	21	40	67	726
		w	966	17	22	25	21	30	43	81	727
		i	1 882	26	41	42	38	51	83	148	1 453
Staatliche Lehramtsprü- fungen (LA) Grund- und Hauptschulen/Primarstufe	F	m	304	74	62	62	59	31	8	2	6
		w	848	187	184	171	194	83	20	3	6
		i	1 152	261	246	233	253	114	28	5	12
	H	m	304	24	34	58	49	40	35	21	43
		w	848	97	141	169	191	117	53	25	55
		i	1 152	121	175	227	240	157	88	46	98
LA Realschulen/ Sekundarstufe I	F	m	338	91	73	64	42	44	8	3	13
		w	418	111	95	86	58	40	13	5	10
		i	756	202	168	150	100	84	21	8	23
	H	m	338	46	51	35	40	37	36	29	64
		w	418	66	90	56	39	44	40	24	59
		i	756	112	141	91	79	81	76	53	123
LA Gymnasien/Sekundar- stufe II, allgemein- bildende Schulen	F	m	1 012	164	176	189	156	125	87	51	64
		w	664	118	119	118	106	86	57	25	35
		i	1 676	282	295	307	262	211	144	76	99
	H	m	1 012	100	136	145	150	101	106	83	191
		w	664	79	98	84	85	88	53	56	121
		i	1 676	179	234	229	235	189	159	139	312
LA Sonderschulen	F	m	10	1	2	3	2	1	1	-	-
		w	3	1	-	-	2	-	-	-	-
		i	13	2	2	3	4	1	1	-	-
	H	m	10	-	1	2	3	-	2	2	-
		w	3	1	-	-	2	-	-	-	-
		i	13	1	1	2	5	-	2	2	-
LA Berufliche Schulen/ Sekundarstufe II, berufliche Schulen	F	m	27	2	3	3	5	7	3	2	2
		w	27	2	1	1	3	10	6	3	1
		i	54	4	4	4	8	17	9	5	3
	H	m	27	-	4	2	1	6	1	2	11
		w	27	-	-	1	1	1	4	9	11
		i	54	-	4	3	2	7	5	11	22
LA Bachelor	F	m	135	63	45	27	-	-	-	-	-
		w	110	46	36	28	-	-	-	-	-
		i	245	109	81	55	-	-	-	-	-
	H	m	135	44	32	32	12	1	3	3	8
		w	110	35	20	41	2	6	2	2	2
		i	245	79	52	73	14	7	5	5	10
LA Master	F	m	14	7	3	2	1	1	-	-	-
		w	22	14	7	-	-	1	-	-	-
		i	36	21	10	2	1	2	-	-	-
	H	m	14	-	-	-	7	3	2	1	1
		w	22	-	-	-	4	11	4	1	2
		i	36	-	-	-	11	14	6	2	3

Wintersemester 2006/2007

4 Studierende insgesamt nach Fächergruppen, Studienbereichen des 1. Studienfachs, angestrebtem Abschluss, Fachsemestern und Hochschulsemestern

Fächergruppe ----- Studienbereich ----- Prüfungsgruppe F = Fachsemester, H = Hochschulsemester	Ge- schl.	Insgesamt	Davon im ... Semester								
			1. u. 2.	3. u. 4.	5. u. 6.	7. u. 8.	9. u. 10.	11. u. 12.	13. u. 14.	15. und höheren	
Fachhochschulabschluss	F	m	8	-	-	-	2	3	2	1	-
		w	9	-	-	-	4	2	2	-	1
		i	17	-	-	-	6	5	4	1	1
	H	m	8	-	-	-	-	-	-	1	7
		w	9	-	-	-	-	-	-	-	9
		i	17	-	-	-	-	-	-	1	16
Bachelorabschluss	F	m	2 819	1 226	712	491	283	89	14	4	-
		w	4 017	1 783	1 070	709	327	108	17	3	-
		i	6 836	3 009	1 782	1 200	610	197	31	7	-
	H	m	2 819	933	636	457	380	168	101	61	83
		w	4 017	1 479	1 023	669	391	221	100	60	74
		i	6 836	2 412	1 659	1 126	771	389	201	121	157
Masterabschluss	F	m	276	115	82	42	23	9	3	1	1
		w	580	263	176	78	48	12	1	2	-
		i	856	378	258	120	71	21	4	3	1
	H	m	276	38	24	13	36	52	38	28	47
		w	580	81	42	27	85	131	84	61	69
		i	856	119	66	40	121	183	122	89	116
Sonstiger Abschluss	F	m	120	52	21	40	2	3	1	-	1
		w	256	148	34	61	4	3	-	1	5
		i	376	200	55	101	6	6	1	1	6
	H	m	120	102	7	1	3	2	1	1	3
		w	256	218	11	2	-	4	5	6	10
		i	376	320	18	3	3	6	6	7	13
Studienbereich zusammen	F	m	15 404	2 830	2 700	2 630	2 219	1 741	1 124	699	1 461
		w	21 119	4 051	3 684	3 444	3 397	2 701	1 793	880	1 169
		i	36 523	6 881	6 384	6 074	5 616	4 442	2 917	1 579	2 630
	H	m	15 404	1 945	2 034	1 952	2 071	1 686	1 443	1 137	3 136
		w	21 119	3 005	2 914	2 757	2 919	2 751	2 220	1 507	3 046
		i	36 523	4 950	4 948	4 709	4 990	4 437	3 663	2 644	6 182
Sozialwesen (STB)											
Diplom (U) und entsprechende Ab- schlussprüfungen	F	m	1 094	46	183	175	233	175	88	73	121
		w	3 330	156	617	689	662	537	316	152	201
		i	4 424	202	800	864	895	712	404	225	322
	H	m	1 094	22	104	123	171	165	125	106	278
		w	3 330	81	430	550	530	504	388	279	568
		i	4 424	103	534	673	701	669	513	385	846
Promotionen	F	m	32	9	3	7	8	1	2	-	2
		w	59	22	9	12	4	7	1	1	3
		i	91	31	12	19	12	8	3	1	5
	H	m	32	-	-	1	1	3	4	1	22
		w	59	2	1	-	-	4	5	8	39
		i	91	2	1	1	1	7	9	9	61
LA Gymnasien/Sekundar- stufe II, allgemein- bildende Schulen	F	m	11	5	6	-	-	-	-	-	-
		w	38	17	19	2	-	-	-	-	-
		i	49	22	25	2	-	-	-	-	-
	H	m	11	4	4	1	-	-	2	-	-
		w	38	12	15	4	2	2	1	-	2
		i	49	16	19	5	2	2	3	-	2

Wintersemester 2006/2007

4 Studierende insgesamt nach Fächergruppen, Studienbereichen des 1. Studienfachs,
angestrebtem Abschluss, Fachsemestern und Hochschulsesemestern

Fächergruppe ----- Studienbereich ----- Prüfungsgruppe F = Fachsemester, H = Hochschulsesemester	Ge- schl.	Insgesamt	Davon im ... Semester								
			1. u. 2.	3. u. 4.	5. u. 6.	7. u. 8.	9. u. 10.	11. u. 12.	13. u. 14.	15. und höheren	
LA Berufliche Schulen/ Sekundarstufe II, berufliche Schulen	F	m	202	35	33	42	27	36	19	8	2
		w	605	93	70	114	127	110	62	15	14
		i	807	128	103	156	154	146	81	23	16
	H	m	202	16	20	24	25	32	38	20	27
		w	605	65	44	84	104	114	69	52	73
		i	807	81	64	108	129	146	107	72	100
LA Master	F	m	1	1	-	-	-	-	-	-	-
		w	13	13	-	-	-	-	-	-	-
		i	14	14	-	-	-	-	-	-	-
	H	m	1	-	-	-	1	-	-	-	-
		w	13	-	-	-	7	2	2	-	2
		i	14	-	-	-	8	2	2	-	2
Fachhochschulabschluss	F	m	8 721	920	1 723	2 042	1 865	1 127	502	193	349
		w	28 490	3 152	6 060	7 066	6 484	3 788	1 069	354	517
		i	37 211	4 072	7 783	9 108	8 349	4 915	1 571	547	866
	H	m	8 721	674	1 373	1 720	1 691	1 282	738	334	909
		w	28 490	2 594	5 368	6 365	6 138	4 045	1 709	778	1 493
		i	37 211	3 268	6 741	8 085	7 829	5 327	2 447	1 112	2 402
Bachelorabschluss	F	m	2 821	1 828	749	202	37	4	-	1	-
		w	9 600	6 197	2 586	689	116	9	2	1	-
		i	12 421	8 025	3 335	891	153	13	2	2	-
	H	m	2 821	1 443	752	316	132	57	37	18	66
		w	9 600	5 487	2 580	859	286	122	73	64	129
		i	12 421	6 930	3 332	1 175	418	179	110	82	195
Masterabschluss	F	m	352	190	75	57	13	10	4	2	1
		w	907	532	168	135	31	33	2	4	2
		i	1 259	722	243	192	44	43	6	6	3
	H	m	352	32	16	18	40	49	51	50	96
		w	907	154	33	34	78	158	141	102	207
		i	1 259	186	49	52	118	207	192	152	303
Sonstiger Abschluss	F	m	112	37	17	9	12	15	5	3	14
		w	192	72	60	18	18	6	10	3	5
		i	304	109	77	27	30	21	15	6	19
	H	m	112	23	11	1	5	5	4	4	59
		w	192	58	32	4	9	14	10	9	56
		i	304	81	43	5	14	19	14	13	115
Studienbereich zusammen	F	m	13 346	3 071	2 789	2 534	2 195	1 368	620	280	489
		w	43 234	10 254	9 589	8 725	7 442	4 490	1 462	530	742
		i	56 580	13 325	12 378	11 259	9 637	5 858	2 082	810	1 231
	H	m	13 346	2 214	2 280	2 204	2 066	1 593	999	533	1 457
		w	43 234	8 453	8 503	7 900	7 154	4 965	2 398	1 292	2 569
		i	56 580	10 667	10 783	10 104	9 220	6 558	3 397	1 825	4 026
Rechtswissenschaft (STB)											
Diplom (U) und entsprechende Ab- schlussprüfungen	F	m	35 528	5 784	5 410	5 369	5 463	5 100	3 066	1 673	3 663
		w	40 174	7 778	6 588	5 974	5 838	5 995	3 533	1 877	2 591
		i	75 702	13 562	11 998	11 343	11 301	11 095	6 599	3 550	6 254
	H	m	35 528	4 824	4 827	4 580	5 343	4 911	3 829	2 319	4 895
		w	40 174	6 796	6 155	5 215	5 499	5 897	4 261	2 506	3 845
		i	75 702	11 620	10 982	9 795	10 842	10 808	8 090	4 825	8 740

Wintersemester 2006/2007

4 Studierende insgesamt nach Fächergruppen, Studienbereichen des 1. Studienfachs,
angestrebtem Abschluss, Fachsemestern und Hochschulsesemestern

Fächergruppe ----- Studienbereich ----- Prüfungsgruppe F = Fachsemester, H = Hochschulsesemester	Ge- schl.	Insgesamt	Davon im ... Semester								
			1. u. 2.	3. u. 4.	5. u. 6.	7. u. 8.	9. u. 10.	11. u. 12.	13. u. 14.	15. und höheren	
Promotionen	F	m	3 960	737	694	477	258	166	226	249	1 153
		w	2 611	475	492	381	180	102	128	194	659
		i	6 571	1 212	1 186	858	438	268	354	443	1 812
	H	m	3 960	42	67	78	80	108	359	626	2 600
		w	2 611	43	60	68	70	91	208	373	1 698
		i	6 571	85	127	146	150	199	567	999	4 298
LA Berufliche Schulen/ Sekundarstufe II, berufliche Schulen	F	m	7	-	-	-	-	1	1	-	5
		w	10	-	-	-	-	6	2	-	2
		i	17	-	-	-	-	7	3	-	7
	H	m	7	-	-	-	-	-	-	1	6
		w	10	-	-	-	-	2	1	1	6
		i	17	-	-	-	-	2	1	2	12
Fachhochschulabschluss	F	m	3 478	633	692	758	684	394	156	94	67
		w	3 748	598	717	783	827	514	181	75	53
		i	7 226	1 231	1 409	1 541	1 511	908	337	169	120
	H	m	3 478	501	529	600	640	388	217	165	438
		w	3 748	483	602	670	738	527	235	138	355
		i	7 226	984	1 131	1 270	1 378	915	452	303	793
Bachelorabschluss	F	m	3 309	1 458	1 078	552	187	25	4	4	1
		w	3 385	1 511	1 148	529	171	20	2	1	3
		i	6 694	2 969	2 226	1 081	358	45	6	5	4
	H	m	3 309	716	599	467	353	220	183	119	652
		w	3 385	903	766	481	318	182	141	106	488
		i	6 694	1 619	1 365	948	671	402	324	225	1 140
Masterabschluss	F	m	681	401	250	20	8	2	-	-	-
		w	507	322	138	38	8	1	-	-	-
		i	1 188	723	388	58	16	3	-	-	-
	H	m	681	108	29	10	48	89	103	76	218
		w	507	127	33	18	50	71	50	53	105
		i	1 188	235	62	28	98	160	153	129	323
Sonstiger Abschluss	F	m	798	443	132	105	57	24	15	6	16
		w	1 119	694	155	123	90	35	12	5	5
		i	1 917	1 137	287	228	147	59	27	11	21
	H	m	798	424	43	18	10	25	42	33	203
		w	1 119	711	80	32	18	19	50	46	163
		i	1 917	1 135	123	50	28	44	92	79	366
Studienbereich zusammen	F	m	47 761	9 456	8 256	7 281	6 657	5 712	3 468	2 026	4 905
		w	51 554	11 378	9 238	7 828	7 114	6 673	3 858	2 152	3 313
		i	99 315	20 834	17 494	15 109	13 771	12 385	7 326	4 178	8 218
	H	m	47 761	6 615	6 094	5 753	6 474	5 741	4 733	3 339	9 012
		w	51 554	9 063	7 696	6 484	6 693	6 789	4 946	3 223	6 660
		i	99 315	15 678	13 790	12 237	13 167	12 530	9 679	6 562	15 672
Verwaltungswissenschaft (STB) Diplom (U) und entsprechende Ab- schlussprüfungen	F	m	2 167	222	426	343	321	307	208	130	210
		w	802	113	147	105	151	152	60	40	34
		i	2 969	335	573	448	472	459	268	170	244
	H	m	2 167	149	370	316	235	279	256	228	334
		w	802	82	109	94	79	134	124	75	105
		i	2 969	231	479	410	314	413	380	303	439

Wintersemester 2006/2007

4 Studierende insgesamt nach Fächergruppen, Studienbereichen des 1. Studienfachs, angestrebtem Abschluss, Fachsemestern und Hochschulsesemestern

Fächergruppe ----- Studienbereich ----- Prüfungsgruppe F = Fachsemester, H = Hochschulsesemester	Ge- schl.	Insgesamt	Davon im ... Semester								
			1. u. 2.	3. u. 4.	5. u. 6.	7. u. 8.	9. u. 10.	11. u. 12.	13. u. 14.	15. und höheren	
Promotionen	F	m	88	33	20	19	7	3	3	3	-
		w	50	18	17	9	2	3	1	-	-
		i	138	51	37	28	9	6	4	3	-
	H	m	88	-	2	1	-	4	4	16	61
		w	50	3	1	6	-	3	1	7	29
		i	138	3	3	7	-	7	5	23	90
Fachhochschulabschluss	F	m	14 927	4 455	4 821	4 477	916	169	57	15	17
		w	14 940	4 518	4 662	4 384	1 048	259	49	14	6
		i	29 867	8 973	9 483	8 861	1 964	428	106	29	23
	H	m	14 927	4 033	4 604	4 214	1 104	362	228	138	244
		w	14 940	4 189	4 448	4 087	1 314	421	175	104	202
		i	29 867	8 222	9 052	8 301	2 418	783	403	242	446
Bachelorabschluss	F	m	946	592	164	141	45	4	-	-	-
		w	974	518	237	160	46	13	-	-	-
		i	1 920	1 110	401	301	91	17	-	-	-
	H	m	946	504	164	148	90	15	10	7	8
		w	974	473	232	148	85	17	7	3	9
		i	1 920	977	396	296	175	32	17	10	17
Masterabschluss	F	m	250	150	83	15	2	-	-	-	-
		w	266	151	98	15	-	-	2	-	-
		i	516	301	181	30	2	-	2	-	-
	H	m	250	26	14	10	64	54	34	13	35
		w	266	33	32	12	55	66	26	16	26
		i	516	59	46	22	119	120	60	29	61
Sonstiger Abschluss	F	m	263	253	6	-	2	1	-	1	-
		w	213	203	7	2	1	-	-	-	-
		i	476	456	13	2	3	1	-	1	-
	H	m	263	63	7	-	30	32	48	29	54
		w	213	47	6	3	16	23	46	42	30
		i	476	110	13	3	46	55	94	71	84
Studienbereich zusammen	F	m	18 641	5 705	5 520	4 995	1 293	484	268	149	227
		w	17 245	5 521	5 168	4 675	1 248	427	112	54	40
		i	35 886	11 226	10 688	9 670	2 541	911	380	203	267
	H	m	18 641	4 775	5 161	4 689	1 523	746	580	431	736
		w	17 245	4 827	4 828	4 350	1 549	664	379	247	401
		i	35 886	9 602	9 989	9 039	3 072	1 410	959	678	1 137
Wirtschaftswissenschaften (STB)											
Diplom (U) und entsprechende Ab- schlussprüfungen	F	m	65 678	7 126	10 958	12 204	11 633	9 572	6 522	2 881	4 782
		w	49 084	5 209	8 082	9 610	9 067	8 028	4 859	1 991	2 238
		i	114 762	12 335	19 040	21 814	20 700	17 600	11 381	4 872	7 020
	H	m	65 678	5 033	8 815	9 789	10 189	9 317	8 376	4 867	9 292
		w	49 084	4 063	6 870	7 799	7 911	7 964	6 174	3 382	4 921
		i	114 762	9 096	15 685	17 588	18 100	17 281	14 550	8 249	14 213
Promotionen	F	m	3 562	696	706	482	307	200	167	150	854
		w	1 632	418	302	222	149	82	60	85	314
		i	5 194	1 114	1 008	704	456	282	227	235	1 168
	H	m	3 562	40	70	61	57	145	328	499	2 362
		w	1 632	49	48	41	35	59	176	249	975
		i	5 194	89	118	102	92	204	504	748	3 337

Wintersemester 2006/2007

4 Studierende insgesamt nach Fächergruppen, Studienbereichen des 1. Studienfachs, angestrebtem Abschluss, Fachsemestern und Hochschulsemestern

Fächergruppe ----- Studienbereich ----- Prüfungsgruppe F = Fachsemester, H = Hochschulsemester	Ge- schl.	Insgesamt	Davon im ... Semester								
			1. u. 2.	3. u. 4.	5. u. 6.	7. u. 8.	9. u. 10.	11. u. 12.	13. u. 14.	15. und höheren	
Staatliche Lehramtsprü- fungen (LA) Grund- und Hauptschulen/Primarstufe	F	m	138	23	37	34	21	13	2	3	5
		w	238	64	65	54	34	17	2	1	1
		i	376	87	102	88	55	30	4	4	6
	H	m	138	10	20	24	13	26	14	4	27
		w	238	43	51	44	34	29	15	6	16
		i	376	53	71	68	47	55	29	10	43
Stufenübergreifendes LA Sekundarstufe I/Grund- schulen bzw. Primarstufe	F	m	98	-	-	3	72	9	7	2	5
		w	92	2	-	-	67	16	5	2	-
		i	190	2	-	3	139	25	12	4	5
	H	m	98	-	-	-	59	15	6	4	14
		w	92	-	-	1	50	21	8	6	6
		i	190	-	-	1	109	36	14	10	20
LA Realschulen/ Sekundarstufe I	F	m	275	54	47	62	53	32	17	4	6
		w	345	62	64	80	67	37	12	9	14
		i	620	116	111	142	120	69	29	13	20
	H	m	275	22	29	39	37	36	45	24	43
		w	345	45	44	41	50	47	37	28	53
		i	620	67	73	80	87	83	82	52	96
LA Gymnasien/Sekundar- stufe II, allgemein- bildende Schulen	F	m	82	26	24	13	10	7	2	-	-
		w	75	27	22	9	5	5	3	2	2
		i	157	53	46	22	15	12	5	2	2
	H	m	82	19	14	12	15	9	5	3	5
		w	75	17	16	12	8	6	5	1	10
		i	157	36	30	24	23	15	10	4	15
LA Sonderschulen	F	m	25	1	1	1	6	4	-	7	5
		w	130	3	5	1	13	25	28	31	24
		i	155	4	6	2	19	29	28	38	29
	H	m	25	1	-	1	3	5	-	8	7
		w	130	2	3	1	13	19	24	25	43
		i	155	3	3	2	16	24	24	33	50
LA Berufliche Schulen/ Sekundarstufe II, berufliche Schulen	F	m	1 003	196	142	168	190	128	78	34	67
		w	1 094	231	166	199	206	141	82	41	28
		i	2 097	427	308	367	396	269	160	75	95
	H	m	1 003	124	99	108	164	127	120	81	180
		w	1 094	150	127	157	195	138	101	78	148
		i	2 097	274	226	265	359	265	221	159	328
LA Bachelor	F	m	55	28	17	10	-	-	-	-	-
		w	141	68	48	25	-	-	-	-	-
		i	196	96	65	35	-	-	-	-	-
	H	m	55	22	9	15	4	3	-	-	2
		w	141	57	36	24	9	4	5	3	3
		i	196	79	45	39	13	7	5	3	5
Fachhochschulabschluss	F	m	43 948	5 857	8 501	9 536	9 147	5 596	2 352	995	1 964
		w	43 186	5 479	8 043	9 348	9 890	6 450	2 275	737	964
		i	87 134	11 336	16 544	18 884	19 037	12 046	4 627	1 732	2 928
	H	m	43 948	4 998	7 027	7 945	8 155	6 059	3 542	1 967	4 255
		w	43 186	5 133	7 058	8 246	8 841	6 794	3 282	1 503	2 329
		i	87 134	10 131	14 085	16 191	16 996	12 853	6 824	3 470	6 584

Wintersemester 2006/2007

4 Studierende insgesamt nach Fächergruppen, Studienbereichen des 1. Studienfachs, angestrebtem Abschluss, Fachsemestern und Hochschulsesemestern

Fächergruppe ----- Studienbereich ----- Prüfungsgruppe F = Fachsemester, H = Hochschulsesemester	Ge- schl.	Insgesamt	Davon im ... Semester								
			1. u. 2.	3. u. 4.	5. u. 6.	7. u. 8.	9. u. 10.	11. u. 12.	13. u. 14.	15. und höheren	
Bachelorabschluss	F	m	31 128	18 224	7 816	3 456	1 243	295	66	15	13
		w	29 774	17 090	7 562	3 500	1 237	281	75	18	11
		i	60 902	35 314	15 378	6 956	2 480	576	141	33	24
	H	m	31 128	14 726	7 729	4 113	2 231	982	495	340	512
		w	29 774	14 870	7 655	3 838	1 816	744	382	183	286
		i	60 902	29 596	15 384	7 951	4 047	1 726	877	523	798
Masterabschluss	F	m	5 736	2 620	2 089	699	197	68	39	18	6
		w	4 307	2 020	1 428	574	173	57	32	16	7
		i	10 043	4 640	3 517	1 273	370	125	71	34	13
	H	m	5 736	974	636	363	471	743	831	678	1 040
		w	4 307	796	561	355	491	578	500	383	643
		i	10 043	1 770	1 197	718	962	1 321	1 331	1 061	1 683
Sonstiger Abschluss	F	m	1 802	962	269	187	115	78	63	23	105
		w	2 223	1 268	328	201	146	95	48	32	105
		i	4 025	2 230	597	388	261	173	111	55	210
	H	m	1 802	1 031	116	54	39	61	69	94	338
		w	2 223	1 430	142	55	41	72	74	99	310
		i	4 025	2 461	258	109	80	133	143	193	648
Studienbereich zusammen	F	m	153 530	35 813	30 607	26 855	22 994	16 002	9 315	4 132	7 812
		w	132 321	31 941	26 115	23 823	21 054	15 234	7 481	2 965	3 708
		i	285 851	67 754	56 722	50 678	44 048	31 236	16 796	7 097	11 520
	H	m	153 530	27 000	24 564	22 524	21 437	17 528	13 831	8 569	18 077
		w	132 321	26 655	22 611	20 614	19 494	16 475	10 783	5 946	9 743
		i	285 851	53 655	47 175	43 138	40 931	34 003	24 614	14 515	27 820
Wirtschaftsingenieurwesen (STB)											
Diplom (U) und entsprechende Ab- schlussprüfungen	F	m	15 510	2 918	3 081	2 724	2 266	1 722	1 245	678	876
		w	3 657	694	739	614	568	489	304	146	103
		i	19 167	3 612	3 820	3 338	2 834	2 211	1 549	824	979
	H	m	15 510	2 625	2 887	2 576	2 058	1 564	1 459	957	1 384
		w	3 657	632	670	572	507	489	348	221	218
		i	19 167	3 257	3 557	3 148	2 565	2 053	1 807	1 178	1 602
Promotionen	F	m	112	39	29	14	10	5	2	7	6
		w	44	14	7	8	4	3	3	4	1
		i	156	53	36	22	14	8	5	11	7
	H	m	112	1	3	2	3	3	16	20	64
		w	44	-	1	7	4	1	7	4	20
		i	156	1	4	9	7	4	23	24	84
Fachhochschulabschluss	F	m	21 366	3 535	4 406	4 770	4 116	2 885	975	315	364
		w	5 048	830	940	1 100	1 115	749	209	57	48
		i	26 414	4 365	5 346	5 870	5 231	3 634	1 184	372	412
	H	m	21 366	2 791	3 489	3 889	3 907	2 868	1 643	941	1 838
		w	5 048	684	767	930	1 015	760	360	208	324
		i	26 414	3 475	4 256	4 819	4 922	3 628	2 003	1 149	2 162
Bachelorabschluss	F	m	7 368	4 339	1 983	774	206	57	5	2	2
		w	2 130	1 178	614	264	55	15	4	-	-
		i	9 498	5 517	2 597	1 038	261	72	9	2	2
	H	m	7 368	3 487	1 836	975	469	241	142	70	148
		w	2 130	1 001	537	315	120	66	47	18	26
		i	9 498	4 488	2 373	1 290	589	307	189	88	174

Wintersemester 2006/2007

4 Studierende insgesamt nach Fächergruppen, Studienbereichen des 1. Studienfachs, angestrebtem Abschluss, Fachsemestern und Hochschulsemestern

Fächergruppe ----- Studienbereich ----- Prüfungsgruppe F = Fachsemester, H = Hochschulsemester	Ge- schl.	Insgesamt	Davon im ... Semester								
			1. u. 2.	3. u. 4.	5. u. 6.	7. u. 8.	9. u. 10.	11. u. 12.	13. u. 14.	15. und höheren	
Masterabschluss	F	m	1 035	437	331	177	46	25	9	8	2
		w	393	161	132	76	15	6	2	1	-
		i	1 428	598	463	253	61	31	11	9	2
	H	m	1 035	66	93	61	77	168	159	147	264
		w	393	39	43	36	38	42	68	52	75
		i	1 428	105	136	97	115	210	227	199	339
Sonstiger Abschluss	F	m	177	80	26	29	14	7	9	-	12
		w	124	50	21	27	15	5	5	-	1
		i	301	130	47	56	29	12	14	-	13
	H	m	177	71	10	-	1	6	7	15	67
		w	124	65	7	2	4	3	8	4	31
		i	301	136	17	2	5	9	15	19	98
Studienbereich zusammen	F	m	45 568	11 348	9 856	8 488	6 658	4 701	2 245	1 010	1 262
		w	11 396	2 927	2 453	2 089	1 772	1 267	527	208	153
		i	56 964	14 275	12 309	10 577	8 430	5 968	2 772	1 218	1 415
	H	m	45 568	9 041	8 318	7 503	6 515	4 850	3 426	2 150	3 765
		w	11 396	2 421	2 025	1 862	1 688	1 361	838	507	694
		i	56 964	11 462	10 343	9 365	8 203	6 211	4 264	2 657	4 459
Rechts-, Wirtschafts- und Sozialwissenschaften zusammen	F	m	315 878	72 798	63 793	56 411	45 196	32 299	18 504	9 163	17 714
		w	294 958	70 507	59 816	53 644	44 663	32 701	16 405	7 335	9 887
		i	610 836	143 305	123 609	110 055	89 859	65 000	34 909	16 498	27 601
	H	m	315 878	54 659	51 387	47 331	42 917	34 620	27 124	17 781	40 059
		w	294 958	57 586	51 183	46 293	41 787	35 219	23 375	13 998	25 517
		i	610 836	112 245	102 570	93 624	84 704	69 839	50 499	31 779	65 576
Mathematik, Naturwissenschaften											
Mathematik, Naturwissenschaften allgemein (STB)											
Diplom (U) und entsprechende Ab- schlussprüfungen	F	m	389	61	73	78	90	41	24	6	16
		w	394	58	53	107	85	52	25	10	4
		i	783	119	126	185	175	93	49	16	20
	H	m	389	51	63	61	83	33	29	21	48
		w	394	50	48	80	79	59	33	19	26
		i	783	101	111	141	162	92	62	40	74
Promotionen	F	m	107	33	27	21	11	7	2	3	3
		w	115	27	31	33	9	11	2	1	1
		i	222	60	58	54	20	18	4	4	4
	H	m	107	10	9	10	5	4	4	13	52
		w	115	3	7	14	3	6	10	14	58
		i	222	13	16	24	8	10	14	27	110
Staatliche Lehramtsprü- fungen (LA) Grund- und Hauptschulen/Primarstufe	F	m	110	-	1	6	28	43	13	7	12
		w	440	3	6	22	101	205	62	24	17
		i	550	3	7	28	129	248	75	31	29
	H	m	110	-	1	2	12	36	20	13	26
		w	440	2	5	19	64	196	82	33	39
		i	550	2	6	21	76	232	102	46	65
Stufenübergreifendes LA Sekundarstufe I/Grund- schulen bzw. Primarstufe	F	w	1	-	-	-	-	1	-	-	-
		i	1	-	-	-	-	1	-	-	-
	H	w	1	-	-	-	-	-	-	-	1
		i	1	-	-	-	-	-	-	-	1

Wintersemester 2006/2007

4 Studierende insgesamt nach Fächergruppen, Studienbereichen des 1. Studienfachs,
angestrebtem Abschluss, Fachsemestern und Hochschulsesemestern

Fächergruppe ----- Studienbereich ----- Prüfungsgruppe F = Fachsemester, H = Hochschulsesemester	Ge- schl.	Insgesamt	Davon im ... Semester								
			1. u. 2.	3. u. 4.	5. u. 6.	7. u. 8.	9. u. 10.	11. u. 12.	13. u. 14.	15. und höheren	
LA Sonderschulen	F	m	22	-	-	-	2	12	5	2	1
		w	104	-	2	5	16	61	20	-	-
		i	126	-	2	5	18	73	25	2	1
	H	m	22	-	-	-	-	12	7	-	3
		w	104	-	2	2	6	62	25	3	4
		i	126	-	2	2	6	74	32	3	7
Fachhochschulabschluss	F	m	36	-	-	11	10	5	8	2	-
		w	17	-	-	6	4	5	1	1	-
		i	53	-	-	17	14	10	9	3	-
	H	m	36	-	-	11	8	6	7	1	3
		w	17	-	-	5	4	4	1	2	1
		i	53	-	-	16	12	10	8	3	4
Bachelorabschluss	F	m	263	150	64	40	8	1	-	-	-
		w	230	145	45	37	3	-	-	-	-
		i	493	295	109	77	11	1	-	-	-
	H	m	263	104	52	43	31	10	6	7	10
		w	230	116	46	39	7	5	6	6	5
		i	493	220	98	82	38	15	12	13	15
Masterabschluss	F	m	175	87	39	39	7	2	1	-	-
		w	85	48	19	14	3	1	-	-	-
		i	260	135	58	53	10	3	1	-	-
	H	m	175	43	15	13	27	29	21	6	21
		w	85	15	15	3	21	12	6	4	9
		i	260	58	30	16	48	41	27	10	30
Sonstiger Abschluss	F	m	97	36	30	17	9	4	-	1	-
		w	67	30	17	11	8	-	1	-	-
		i	164	66	47	28	17	4	1	1	-
	H	m	97	12	9	11	7	3	5	10	40
		w	67	13	7	9	6	1	12	6	13
		i	164	25	16	20	13	4	17	16	53
Studienbereich zusammen	F	m	1 199	367	234	212	165	115	53	21	32
		w	1 453	311	173	235	229	336	111	36	22
		i	2 652	678	407	447	394	451	164	57	54
	H	m	1 199	220	149	151	173	133	99	71	203
		w	1 453	199	130	171	190	345	175	87	156
		i	2 652	419	279	322	363	478	274	158	359
Mathematik (STB)											
Diplom (U) und entsprechende Ab- schlussprüfungen	F	m	14 002	2 734	2 452	2 218	2 082	1 663	1 171	602	1 080
		w	8 023	1 914	1 371	1 210	1 189	1 008	665	323	343
		i	22 025	4 648	3 823	3 428	3 271	2 671	1 836	925	1 423
	H	m	14 002	2 069	2 062	1 904	1 940	1 647	1 475	892	2 013
		w	8 023	1 489	1 172	1 021	1 040	1 043	886	573	799
		i	22 025	3 558	3 234	2 925	2 980	2 690	2 361	1 465	2 812
Promotionen	F	m	1 235	266	226	220	106	59	45	53	260
		w	495	126	87	92	45	20	24	23	78
		i	1 730	392	313	312	151	79	69	76	338
	H	m	1 235	50	46	48	49	53	84	176	729
		w	495	24	12	40	22	13	45	66	273
		i	1 730	74	58	88	71	66	129	242	1 002

Wintersemester 2006/2007

4 Studierende insgesamt nach Fächergruppen, Studienbereichen des 1. Studienfachs, angestrebtem Abschluss, Fachsemestern und Hochschulsemestern

Fächergruppe ----- Studienbereich ----- Prüfungsgruppe F = Fachsemester, H = Hochschulsemester	Ge- schl.	Insgesamt	Davon im ... Semester								
			1. u. 2.	3. u. 4.	5. u. 6.	7. u. 8.	9. u. 10.	11. u. 12.	13. u. 14.	15. und höheren	
Staatliche Lehramtsprü- fungen (LA) Grund- und Hauptschulen/Primarstufe	F	m	977	292	223	173	152	74	27	13	23
		w	4 582	1 279	913	909	936	383	98	24	40
		i	5 559	1 571	1 136	1 082	1 088	457	125	37	63
	H	m	977	175	174	172	152	104	64	29	107
		w	4 582	1 022	851	892	879	519	193	67	159
		i	5 559	1 197	1 025	1 064	1 031	623	257	96	266
Stufenübergreifendes LA Sekundarstufe I/Grund- schulen bzw. Primarstufe	F	m	183	6	22	21	68	38	16	8	4
		w	564	29	46	64	232	149	27	7	10
		i	747	35	68	85	300	187	43	15	14
	H	m	183	5	13	17	41	38	25	21	23
		w	564	20	42	56	199	151	41	19	36
		i	747	25	55	73	240	189	66	40	59
LA Realschulen/ Sekundarstufe I	F	m	2 261	601	462	440	343	250	91	26	48
		w	3 808	1 207	789	717	567	396	82	17	33
		i	6 069	1 808	1 251	1 157	910	646	173	43	81
	H	m	2 261	335	320	389	315	291	199	110	302
		w	3 808	889	726	664	573	460	189	96	211
		i	6 069	1 224	1 046	1 053	888	751	388	206	513
Stufenübergreifendes LA Sekundarstufe II und I	F	m	16	-	-	1	4	5	1	2	3
		w	17	-	-	-	4	7	4	-	2
		i	33	-	-	1	8	12	5	2	5
	H	m	16	-	-	-	3	2	2	4	5
		w	17	-	-	-	3	4	6	1	3
		i	33	-	-	-	6	6	8	5	8
LA Gymnasien/Sekundar- stufe II, allgemein- bildende Schulen	F	m	4 310	1 134	782	700	652	437	298	124	183
		w	4 290	1 239	743	720	659	462	300	91	76
		i	8 600	2 373	1 525	1 420	1 311	899	598	215	259
	H	m	4 310	856	693	638	658	470	379	213	403
		w	4 290	1 067	683	653	612	492	384	189	210
		i	8 600	1 923	1 376	1 291	1 270	962	763	402	613
LA Sonderschulen	F	m	91	15	25	24	7	10	6	2	2
		w	349	90	67	76	56	48	10	-	2
		i	440	105	92	100	63	58	16	2	4
	H	m	91	11	20	20	8	12	7	3	10
		w	349	73	66	72	61	56	11	3	7
		i	440	84	86	92	69	68	18	6	17
LA Berufliche Schulen/ Sekundarstufe II, berufliche Schulen	F	m	174	45	82	34	5	2	-	1	5
		w	226	84	90	41	5	3	3	-	-
		i	400	129	172	75	10	5	3	1	5
	H	m	174	10	6	12	3	4	12	15	112
		w	226	11	5	11	4	7	15	32	141
		i	400	21	11	23	7	11	27	47	253
LA Bachelor	F	m	180	100	46	34	-	-	-	-	-
		w	208	125	50	32	1	-	-	-	-
		i	388	225	96	66	1	-	-	-	-
	H	m	180	84	42	31	9	5	2	1	6
		w	208	110	47	35	4	2	1	3	6
		i	388	194	89	66	13	7	3	4	12

Wintersemester 2006/2007

4 Studierende insgesamt nach Fächergruppen, Studienbereichen des 1. Studienfachs, angestrebtem Abschluss, Fachsemestern und Hochschulsemestern

Fächergruppe ----- Studienbereich ----- Prüfungsgruppe F = Fachsemester, H = Hochschulsemester	Ge- schl.	Insgesamt	Davon im ... Semester											
			1. u. 2.	3. u. 4.	5. u. 6.	7. u. 8.	9. u. 10.	11. u. 12.	13. u. 14.	15. und höheren				
LA Master	F	m	42	34	8	-	-	-	-	-	-			
		w	77	66	11	-	-	-	-	-	-			
		i	119	100	19	-	-	-	-	-	-			
	H	m	42	1	-	-	13	12	7	3	6			
		w	77	-	-	-	53	21	3	-	-			
		i	119	1	-	-	66	33	10	3	6			
Sonstige LÄ nach Schularten/Schulstufen	F	w	1	-	-	1	-	-	-	-	-			
		i	1	-	-	1	-	-	-	-	-			
		H	w	1	-	-	1	-	-	-	-			
	H	i	1	-	-	1	-	-	-	-	-			
		m	1 134	121	212	290	259	154	50	29	19			
		w	972	91	197	231	221	171	43	8	10			
Fachhochschulabschluss	F	i	2 106	212	409	521	480	325	93	37	29			
		H	m	1 134	96	173	229	254	186	67	54	75		
		w	972	83	177	185	223	166	79	22	37			
	H	i	2 106	179	350	414	477	352	146	76	112			
		F	m	3 636	1 883	995	384	208	109	38	16	3		
		w	4 010	2 056	1 256	496	124	51	17	8	2			
Bachelorabschluss	F	i	7 646	3 939	2 251	880	332	160	55	24	5			
		H	m	3 636	1 367	829	422	320	218	144	98	238		
		w	4 010	1 720	1 190	541	219	107	66	51	116			
	H	i	7 646	3 087	2 019	963	539	325	210	149	354			
		F	m	277	119	84	33	35	4	1	-	1		
		w	175	79	56	30	7	3	-	-	-			
Masterabschluss	F	i	452	198	140	63	42	7	1	-	1			
		H	m	277	27	28	12	41	42	33	33	61		
		w	175	17	22	13	16	25	22	22	38			
	H	i	452	44	50	25	57	67	55	55	99			
		F	m	136	98	17	5	9	3	2	-	2		
		w	157	112	17	11	4	7	4	-	2			
Sonstiger Abschluss	F	i	293	210	34	16	13	10	6	-	4			
		H	m	136	82	12	4	-	1	3	13	21		
		w	157	86	13	1	-	3	4	18	32			
	H	i	293	168	25	5	-	4	7	31	53			
		F	m	28 654	7 448	5 636	4 577	3 930	2 808	1 746	876	1 633		
		w	27 954	8 497	5 693	4 630	4 050	2 708	1 277	501	598			
Studienbereich zusammen	F	i	56 608	15 945	11 329	9 207	7 980	5 516	3 023	1 377	2 231			
		H	m	28 654	5 168	4 418	3 898	3 806	3 085	2 503	1 665	4 111		
		w	27 954	6 611	5 006	4 185	3 908	3 069	1 945	1 162	2 068			
	H	i	56 608	11 779	9 424	8 083	7 714	6 154	4 448	2 827	6 179			
		Informatik (STB)	Diplom (U) und entsprechende Ab- schlussprüfungen	F	m	39 751	3 532	4 577	5 008	5 944	5 628	5 704	4 210	5 148
		w			6 221	726	713	747	875	1 033	866	721	540	
i	45 972	4 258			5 290	5 755	6 819	6 661	6 570	4 931	5 688			
H	m	39 751		2 728	3 888	4 414	5 464	5 230	5 874	4 674	7 479			
	w	6 221		508	566	635	709	931	926	873	1 073			
	i	45 972		3 236	4 454	5 049	6 173	6 161	6 800	5 547	8 552			
Promotionen	F	m	2 156	545	407	378	195	129	75	73	354			
		w	394	105	93	78	43	20	11	13	31			
		i	2 550	650	500	456	238	149	86	86	385			
	H	m	2 156	78	64	68	82	83	160	306	1 315			
		w	394	17	22	20	31	22	36	55	191			
		i	2 550	95	86	88	113	105	196	361	1 506			

Wintersemester 2006/2007

4 Studierende insgesamt nach Fächergruppen, Studienbereichen des 1. Studienfachs, angestrebtem Abschluss, Fachsemestern und Hochschulsemestern

Fächergruppe ----- Studienbereich ----- Prüfungsgruppe F = Fachsemester, H = Hochschulsemester	Ge- schl.	Insgesamt	Davon im ... Semester								
			1. u. 2.	3. u. 4.	5. u. 6.	7. u. 8.	9. u. 10.	11. u. 12.	13. u. 14.	15. und höheren	
Staatliche Lehramtsprü- fungen (LA) Grund- und Hauptschulen/Primarstufe	F	m	2	1	-	-	-	1	-	-	-
		w	5	5	-	-	-	-	-	-	-
		i	7	6	-	-	-	1	-	-	-
	H	m	2	-	-	-	-	1	1	-	-
		w	5	-	-	-	-	4	-	1	-
		i	7	-	-	-	-	5	1	1	-
LA Realschulen/ Sekundarstufe I	F	m	65	19	14	14	11	5	-	1	1
		w	53	13	18	13	7	-	1	1	-
		i	118	32	32	27	18	5	1	2	1
	H	m	65	5	4	3	5	11	10	13	14
		w	53	7	6	2	4	5	8	11	10
		i	118	12	10	5	9	16	18	24	24
LA Gymnasien/Sekundar- stufe II, allgemein- bildende Schulen	F	m	543	138	103	95	89	58	25	11	24
		w	174	41	32	37	35	14	9	3	3
		i	717	179	135	132	124	72	34	14	27
	H	m	543	73	53	66	68	46	49	52	136
		w	174	25	17	20	13	13	15	23	48
		i	717	98	70	86	81	59	64	75	184
LA Berufliche Schulen/ Sekundarstufe II, berufliche Schulen	F	m	31	4	8	6	5	6	1	-	1
		w	11	-	4	2	-	2	2	-	1
		i	42	4	12	8	5	8	3	-	2
	H	m	31	-	3	1	-	-	3	7	17
		w	11	-	-	-	1	-	1	2	7
		i	42	-	3	1	1	-	4	9	24
LA Bachelor	F	m	66	27	22	16	1	-	-	-	-
		w	6	1	2	3	-	-	-	-	-
		i	72	28	24	19	1	-	-	-	-
	H	m	66	18	21	16	4	-	4	-	3
		w	6	-	2	2	-	1	1	-	-
		i	72	18	23	18	4	1	5	-	3
LA Master	F	m	5	4	1	-	-	-	-	-	-
		w	5	4	1	-	-	-	-	-	-
		i	5	4	1	-	-	-	-	-	-
	H	m	5	-	-	-	-	2	-	1	2
		w	5	-	-	-	-	2	-	1	2
		i	5	-	-	-	-	2	-	1	2
Fachhochschulabschluss	F	m	28 340	2 341	4 432	5 813	6 057	4 716	2 423	1 328	1 230
		w	4 523	346	711	900	975	815	420	194	162
		i	32 863	2 687	5 143	6 713	7 032	5 531	2 843	1 522	1 392
	H	m	28 340	1 690	3 442	4 925	5 392	4 616	3 039	1 932	3 304
		w	4 523	278	539	768	834	829	532	313	430
		i	32 863	1 968	3 981	5 693	6 226	5 445	3 571	2 245	3 734
Bachelorabschluss	F	m	31 927	14 697	8 532	4 451	2 331	1 126	441	247	102
		w	5 877	2 745	1 471	882	398	213	97	45	26
		i	37 804	17 442	10 003	5 333	2 729	1 339	538	292	128
	H	m	31 927	11 124	7 372	4 765	3 048	1 834	1 160	816	1 808
		w	5 877	2 128	1 293	830	499	365	229	184	349
		i	37 804	13 252	8 665	5 595	3 547	2 199	1 389	1 000	2 157

Wintersemester 2006/2007

4 Studierende insgesamt nach Fächergruppen, Studienbereichen des 1. Studienfachs, angestrebtem Abschluss, Fachsemestern und Hochschulsemestern

Fächergruppe ----- Studienbereich ----- Prüfungsgruppe F = Fachsemester, H = Hochschulsemester	Ge- schl.	Insgesamt	Davon im ... Semester								
			1. u. 2.	3. u. 4.	5. u. 6.	7. u. 8.	9. u. 10.	11. u. 12.	13. u. 14.	15. und höheren	
Masterabschluss	F	m	5 093	2 125	1 745	839	241	82	42	10	9
		w	1 236	497	434	207	67	18	9	3	1
		i	6 329	2 622	2 179	1 046	308	100	51	13	10
	H	m	5 093	499	405	337	590	866	919	632	845
		w	1 236	174	174	109	143	189	176	122	149
		i	6 329	673	579	446	733	1 055	1 095	754	994
Sonstiger Abschluss	F	m	696	382	95	87	46	31	27	10	18
		w	362	227	68	29	16	12	5	3	2
		i	1 058	609	163	116	62	43	32	13	20
	H	m	696	364	44	12	6	12	20	45	193
		w	362	123	19	6	9	7	24	55	119
		i	1 058	487	63	18	15	19	44	100	312
Studienbereich zusammen	F	m	108 675	23 815	19 936	16 707	14 920	11 782	8 738	5 890	6 887
		w	18 862	4 706	3 546	2 898	2 416	2 127	1 420	983	766
		i	127 537	28 521	23 482	19 605	17 336	13 909	10 158	6 873	7 653
	H	m	108 675	16 579	15 296	14 607	14 659	12 701	11 239	8 478	15 116
		w	18 862	3 260	2 638	2 392	2 243	2 366	1 948	1 639	2 376
		i	127 537	19 839	17 934	16 999	16 902	15 067	13 187	10 117	17 492
Physik, Astronomie (STB)											
Diplom (U) und entsprechende Ab- schlussprüfungen	F	m	17 254	2 610	3 126	2 829	2 976	2 416	1 681	664	952
		w	3 454	621	666	583	568	460	338	111	107
		i	20 708	3 231	3 792	3 412	3 544	2 876	2 019	775	1 059
	H	m	17 254	2 236	2 848	2 534	2 693	2 406	2 024	1 023	1 490
		w	3 454	433	574	524	455	498	436	220	314
		i	20 708	2 669	3 422	3 058	3 148	2 904	2 460	1 243	1 804
Promotionen	F	m	3 352	833	685	629	280	157	108	104	556
		w	786	206	210	140	77	29	26	28	70
		i	4 138	1 039	895	769	357	186	134	132	626
	H	m	3 352	157	147	154	116	90	183	489	2 016
		w	786	58	81	61	61	33	44	118	330
		i	4 138	215	228	215	177	123	227	607	2 346
Staatliche Lehramtsprü- fungen (LA) Grund- und Hauptschulen/Primarstufe											
Stufenübergreifendes LA Sekundarstufe I/Grund- schulen bzw. Primarstufe	F	m	24	8	3	6	4	3	-	-	-
		w	37	16	9	5	5	2	-	-	-
		i	61	24	12	11	9	5	-	-	-
	H	m	24	2	4	5	2	4	2	1	4
		w	37	5	8	4	7	4	6	2	1
		i	61	7	12	9	9	8	8	3	5
LA Realschulen/ Sekundarstufe I	F	m	15	1	2	3	-	6	1	1	1
		w	9	3	-	-	1	2	3	-	-
		i	24	4	2	3	1	8	4	1	1
	H	m	15	-	2	1	1	6	-	-	5
		w	9	-	-	-	1	-	6	1	1
		i	24	-	2	1	2	6	6	1	6

Wintersemester 2006/2007

4 Studierende insgesamt nach Fächergruppen, Studienbereichen des 1. Studienfachs,
angestrebtem Abschluss, Fachsemestern und Hochschulsesemestern

Fächergruppe ----- Studienbereich ----- Prüfungsgruppe F = Fachsemester, H = Hochschulsesemester	Ge- schl.	Insgesamt	Davon im ... Semester								
			1. u. 2.	3. u. 4.	5. u. 6.	7. u. 8.	9. u. 10.	11. u. 12.	13. u. 14.	15. und höheren	
LA Gymnasien/Sekundar- stufe II, allgemein- bildende Schulen	F	m	836	203	147	124	125	77	62	30	68
		w	306	93	57	39	45	36	25	2	9
		i	1 142	296	204	163	170	113	87	32	77
	H	m	836	111	111	106	110	93	80	65	160
		w	306	49	37	36	36	38	31	27	52
		i	1 142	160	148	142	146	131	111	92	212
LA Sonderschulen	F	m	1	-	-	-	-	-	-	-	1
		w	1	-	-	-	-	-	-	1	-
		i	2	-	-	-	-	-	-	1	1
	H	m	1	-	-	-	-	-	-	-	1
		w	1	-	-	-	-	-	-	-	1
		i	2	-	-	-	-	-	-	-	2
LA Berufliche Schulen/ Sekundarstufe II, berufliche Schulen	F	m	44	9	17	14	4	-	-	-	-
		w	32	7	20	3	1	1	-	-	-
		i	76	16	37	17	5	1	-	-	-
	H	m	44	2	-	-	2	-	4	5	31
		w	32	-	2	-	-	-	4	2	24
		i	76	2	2	-	2	-	8	7	55
LA Bachelor	F	m	54	24	18	11	-	1	-	-	-
		w	15	5	5	4	1	-	-	-	-
		i	69	29	23	15	1	1	-	-	-
	H	m	54	19	12	13	2	2	2	2	2
		w	15	5	3	4	-	2	-	1	-
		i	69	24	15	17	2	4	2	3	2
LA Master	F	m	7	3	4	-	-	-	-	-	-
		w	7	4	3	-	-	-	-	-	-
		i	14	7	7	-	-	-	-	-	-
	H	m	7	-	-	-	2	2	1	-	2
		w	7	-	-	-	4	2	1	-	-
		i	14	-	-	-	6	4	2	-	2
Bachelorabschluss	F	m	2 584	1 688	557	195	105	30	7	1	1
		w	633	410	146	47	22	7	1	-	-
		i	3 217	2 098	703	242	127	37	8	1	1
	H	m	2 584	1 461	546	227	157	65	45	26	57
		w	633	348	136	61	31	13	15	18	11
		i	3 217	1 809	682	288	188	78	60	44	68
Masterabschluss	F	m	401	207	88	64	20	15	3	4	-
		w	92	48	24	13	2	2	2	-	1
		i	493	255	112	77	22	17	5	4	1
	H	m	401	76	69	47	65	53	42	19	30
		w	92	25	18	11	7	16	8	4	3
		i	493	101	87	58	72	69	50	23	33
Sonstiger Abschluss	F	m	179	116	22	17	15	4	3	1	1
		w	100	67	15	6	9	1	2	-	-
		i	279	183	37	23	24	5	5	1	1
	H	m	179	145	21	4	5	2	1	1	-
		w	100	81	14	3	1	-	1	-	-
		i	279	226	35	7	6	2	2	1	-

Wintersemester 2006/2007

4 Studierende insgesamt nach Fächergruppen, Studienbereichen des 1. Studienfachs, angestrebtem Abschluss, Fachsemestern und Hochschulsemestern

Fächergruppe ----- Studienbereich ----- Prüfungsgruppe F = Fachsemester, H = Hochschulsemester	Ge- schl.	Insgesamt	Davon im ... Semester								
			1. u. 2.	3. u. 4.	5. u. 6.	7. u. 8.	9. u. 10.	11. u. 12.	13. u. 14.	15. und höheren	
Studienbereich zusammen	F	m	24 998	5 769	4 721	3 943	3 571	2 722	1 871	807	1 594
		w	5 639	1 547	1 185	875	750	554	398	142	188
		i	30 637	7 316	5 906	4 818	4 321	3 276	2 269	949	1 782
	H	m	24 998	4 232	3 782	3 124	3 195	2 749	2 412	1 643	3 861
		w	5 639	1 022	892	726	620	636	574	403	766
		i	30 637	5 254	4 674	3 850	3 815	3 385	2 986	2 046	4 627
Chemie (STB)											
Diplom (U) und entsprechende Ab- schlussprüfungen	F	m	10 965	1 708	1 835	1 910	1 856	1 445	987	450	774
		w	8 953	1 703	1 502	1 671	1 522	1 291	760	250	254
		i	19 918	3 411	3 337	3 581	3 378	2 736	1 747	700	1 028
	H	m	10 965	1 451	1 671	1 769	1 758	1 503	1 146	575	1 092
		w	8 953	1 480	1 405	1 556	1 446	1 307	904	400	455
		i	19 918	2 931	3 076	3 325	3 204	2 810	2 050	975	1 547
Promotionen	F	m	3 487	905	760	676	359	150	104	87	446
		w	2 323	628	601	448	202	76	78	85	205
		i	5 810	1 533	1 361	1 124	561	226	182	172	651
	H	m	3 487	190	202	196	166	110	320	490	1 813
		w	2 323	110	119	148	86	86	256	471	1 047
		i	5 810	300	321	344	252	196	576	961	2 860
Staatliche Lehramtsprü- fungen (LA) Grund- und Hauptschulen/Primarstufe	F	m	28	11	7	6	3	-	-	-	1
		w	99	36	20	20	18	3	1	-	1
		i	127	47	27	26	21	3	1	-	2
	H	m	28	3	4	5	2	6	2	2	4
		w	99	24	11	16	24	11	7	2	4
		i	127	27	15	21	26	17	9	4	8
Stufenübergreifendes LA Sekundarstufe I/Grund- schulen bzw. Primarstufe	F	m	13	1	3	2	3	3	-	1	-
		w	12	-	-	-	4	4	-	3	1
		i	25	1	3	2	7	7	-	4	1
	H	m	13	-	-	1	3	4	2	-	3
		w	12	-	-	-	3	2	3	-	4
		i	25	-	-	1	6	6	5	-	7
LA Realschulen/ Sekundarstufe I	F	m	304	91	85	47	44	16	7	3	11
		w	512	167	117	90	91	32	6	1	8
		i	816	258	202	137	135	48	13	4	19
	H	m	304	48	49	40	43	30	20	20	54
		w	512	103	84	78	89	67	34	15	42
		i	816	151	133	118	132	97	54	35	96
Stufenübergreifendes LA Sekundarstufe II und I	F	w	3	-	-	-	1	1	1	-	-
		i	3	-	-	-	1	1	1	-	-
	H	w	3	-	-	-	1	-	1	-	1
		i	3	-	-	-	1	-	1	-	1
LA Gymnasien/Sekundar- stufe II, allgemein- bildende Schulen	F	m	1 141	271	155	221	180	127	87	27	73
		w	1 153	282	195	188	194	143	89	21	41
		i	2 294	553	350	409	374	270	176	48	114
	H	m	1 141	189	144	160	194	136	95	72	151
		w	1 153	223	165	166	171	153	121	34	120
		i	2 294	412	309	326	365	289	216	106	271

Wintersemester 2006/2007

4 Studierende insgesamt nach Fächergruppen, Studienbereichen des 1. Studienfachs, angestrebtem Abschluss, Fachsemestern und Hochschulsesemestern

Fächergruppe ----- Studienbereich ----- Prüfungsgruppe F = Fachsemester, H = Hochschulsesemester	Ge- schl.	Insgesamt	Davon im ... Semester								
			1. u. 2.	3. u. 4.	5. u. 6.	7. u. 8.	9. u. 10.	11. u. 12.	13. u. 14.	15. und höheren	
LA Sonderschulen	F	m	2	-	2	-	-	-	-	-	-
		w	10	3	1	5	1	-	-	-	-
		i	12	3	3	5	1	-	-	-	-
	H	m	2	-	1	-	-	-	-	-	1
		w	10	2	1	4	3	-	-	-	-
		i	12	2	2	4	3	-	-	-	1
LA Berufliche Schulen/ Sekundarstufe II, berufliche Schulen	F	m	32	5	14	4	6	2	1	-	-
		w	67	13	28	17	6	1	2	-	-
		i	99	18	42	21	12	3	3	-	-
	H	m	32	1	2	2	-	3	3	3	18
		w	67	-	8	-	2	4	6	3	44
		i	99	1	10	2	2	7	9	6	62
LA Bachelor	F	m	63	37	14	12	-	-	-	-	-
		w	57	28	19	10	-	-	-	-	-
		i	120	65	33	22	-	-	-	-	-
	H	m	63	25	16	10	5	-	4	1	2
		w	57	24	14	8	2	2	2	2	3
		i	120	49	30	18	7	2	6	3	5
LA Master	F	m	3	1	2	-	-	-	-	-	-
		w	13	12	1	-	-	-	-	-	-
		i	16	13	3	-	-	-	-	-	-
	H	m	3	-	-	-	1	2	-	-	-
		w	13	-	-	-	3	5	3	-	2
		i	16	-	-	-	4	7	3	-	2
Fachhochschulabschluss	F	m	376	99	66	101	59	38	9	3	1
		w	453	94	96	103	109	40	11	-	-
		i	829	193	162	204	168	78	20	3	1
	H	m	376	86	71	84	56	49	13	8	9
		w	453	87	99	87	101	52	22	5	-
		i	829	173	170	171	157	101	35	13	9
Bachelorabschluss	F	m	3 977	2 078	1 088	507	227	58	17	1	1
		w	3 327	1 756	914	459	157	33	7	1	-
		i	7 304	3 834	2 002	966	384	91	24	2	1
	H	m	3 977	1 819	1 051	514	311	133	55	31	63
		w	3 327	1 561	874	497	210	93	46	18	28
		i	7 304	3 380	1 925	1 011	521	226	101	49	91
Masterabschluss	F	m	628	296	238	75	9	8	1	-	1
		w	519	257	190	64	5	1	2	-	-
		i	1 147	553	428	139	14	9	3	-	1
	H	m	628	60	48	26	160	178	126	16	14
		w	519	53	38	20	148	162	68	18	12
		i	1 147	113	86	46	308	340	194	34	26
Sonstiger Abschluss	F	m	210	113	41	35	12	4	3	2	-
		w	252	160	32	32	12	8	6	1	1
		i	462	273	73	67	24	12	9	3	1
	H	m	210	136	28	9	3	2	6	7	19
		w	252	170	19	9	2	3	18	17	14
		i	462	306	47	18	5	5	24	24	33
Studienbereich zusammen	F	m	21 229	5 616	4 310	3 596	2 758	1 851	1 216	574	1 308
		w	17 753	5 139	3 716	3 107	2 322	1 633	963	362	511
		i	38 982	10 755	8 026	6 703	5 080	3 484	2 179	936	1 819
	H	m	21 229	4 008	3 287	2 816	2 702	2 156	1 792	1 225	3 243
		w	17 753	3 837	2 837	2 589	2 291	1 947	1 491	985	1 776
		i	38 982	7 845	6 124	5 405	4 993	4 103	3 283	2 210	5 019

Wintersemester 2006/2007

4 Studierende insgesamt nach Fächergruppen, Studienbereichen des 1. Studienfachs,
angestrebtem Abschluss, Fachsemestern und Hochschulsesemestern

Fächergruppe ----- Studienbereich ----- Prüfungsgruppe F = Fachsemester, H = Hochschulsesemester	Ge- schl.	Insgesamt	Davon im ... Semester								
			1. u. 2.	3. u. 4.	5. u. 6.	7. u. 8.	9. u. 10.	11. u. 12.	13. u. 14.	15. und höheren	
Pharmazie (STB)											
Diplom (U) und entsprechende Ab- schlussprüfungen	F	m	2 605	592	507	423	395	296	164	64	164
		w	8 197	1 763	1 598	1 453	1 486	1 158	458	115	166
		i	10 802	2 355	2 105	1 876	1 881	1 454	622	179	330
	H	m	2 605	478	460	415	387	316	192	100	257
		w	8 197	1 538	1 509	1 425	1 477	1 217	545	185	301
		i	10 802	2 016	1 969	1 840	1 864	1 533	737	285	558
Promotionen	F	m	413	102	101	74	36	18	22	15	45
		w	568	159	121	101	42	25	26	21	73
		i	981	261	222	175	78	43	48	36	118
	H	m	413	22	25	17	8	22	69	68	182
		w	568	23	25	28	19	35	85	126	227
		i	981	45	50	45	27	57	154	194	409
Bachelorabschluss	F	m	72	34	19	16	3	-	-	-	-
		w	144	63	50	30	1	-	-	-	-
		i	216	97	69	46	4	-	-	-	-
	H	m	72	29	21	18	2	1	-	-	1
		w	144	55	49	34	6	-	-	-	-
		i	216	84	70	52	8	1	-	-	1
Masterabschluss	F	m	33	9	12	12	-	-	-	-	-
		w	34	10	14	9	1	-	-	-	-
		i	67	19	26	21	1	-	-	-	-
	H	m	33	-	-	1	8	13	11	-	-
		w	34	-	-	1	10	14	6	3	-
		i	67	-	-	2	18	27	17	3	-
Sonstiger Abschluss	F	m	28	18	4	-	1	-	5	-	-
		w	34	19	1	7	1	-	6	-	-
		i	62	37	5	7	2	-	11	-	-
	H	m	28	21	3	1	-	-	1	2	-
		w	34	25	3	2	-	3	1	-	-
		i	62	46	6	3	-	3	2	2	-
Studienbereich zusammen	F	m	3 151	755	643	525	435	314	191	79	209
		w	8 977	2 014	1 784	1 600	1 531	1 183	490	136	239
		i	12 128	2 769	2 427	2 125	1 966	1 497	681	215	448
	H	m	3 151	550	509	452	405	352	273	170	440
		w	8 977	1 641	1 586	1 490	1 512	1 269	637	314	528
		i	12 128	2 191	2 095	1 942	1 917	1 621	910	484	968
Biologie (STB)											
Diplom (U) und entsprechende Ab- schlussprüfungen	F	m	9 282	910	1 110	1 482	1 591	1 552	1 292	610	735
		w	15 190	1 647	1 777	2 649	2 689	2 798	2 159	837	634
		i	24 472	2 557	2 887	4 131	4 280	4 350	3 451	1 447	1 369
	H	m	9 282	817	1 005	1 285	1 496	1 436	1 403	811	1 029
		w	15 190	1 491	1 650	2 414	2 463	2 609	2 353	1 186	1 024
		i	24 472	2 308	2 655	3 699	3 959	4 045	3 756	1 997	2 053
Promotionen	F	m	2 979	798	626	517	236	112	69	99	522
		w	4 196	1 230	955	764	314	146	100	124	563
		i	7 175	2 028	1 581	1 281	550	258	169	223	1 085
	H	m	2 979	188	176	161	117	83	153	367	1 734
		w	4 196	196	163	169	144	116	295	660	2 453
		i	7 175	384	339	330	261	199	448	1 027	4 187

Wintersemester 2006/2007

4 Studierende insgesamt nach Fächergruppen, Studienbereichen des 1. Studienfachs, angestrebtem Abschluss, Fachsemestern und Hochschulsemestern

Fächergruppe ----- Studienbereich ----- Prüfungsgruppe F = Fachsemester, H = Hochschulsemester	Ge- schl.	Insgesamt	Davon im ... Semester								
			1. u. 2.	3. u. 4.	5. u. 6.	7. u. 8.	9. u. 10.	11. u. 12.	13. u. 14.	15. und höheren	
Staatliche Lehramtsprü- fungen (LA) Grund- und Hauptschulen/Primarstufe	F	m	104	35	21	23	11	5	4	2	3
		w	1 068	249	273	227	205	71	19	5	19
		i	1 172	284	294	250	216	76	23	7	22
	H	m	104	17	22	12	15	7	7	8	16
		w	1 068	186	243	205	207	103	45	23	56
		i	1 172	203	265	217	222	110	52	31	72
Stufenübergreifendes LA Sekundarstufe I/Grund- schulen bzw. Primarstufe	F	m	61	3	8	5	14	20	7	2	2
		w	162	5	21	15	49	33	16	8	15
		i	223	8	29	20	63	53	23	10	17
	H	m	61	2	4	3	6	19	8	3	16
		w	162	2	16	13	32	30	27	8	34
		i	223	4	20	16	38	49	35	11	50
LA Realschulen/ Sekundarstufe I	F	m	595	124	97	144	89	66	45	6	24
		w	1 768	409	339	389	339	177	69	14	32
		i	2 363	533	436	533	428	243	114	20	56
	H	m	595	73	72	99	77	76	63	27	108
		w	1 768	317	299	323	317	215	118	52	127
		i	2 363	390	371	422	394	291	181	79	235
Stufenübergreifendes LA Sekundarstufe II und I	F	m	1	-	-	-	1	-	-	-	-
		w	3	-	-	-	1	1	1	-	-
		i	4	-	-	-	2	1	1	-	-
	H	m	1	-	-	-	1	-	-	-	-
		w	3	-	-	-	1	1	1	-	-
		i	4	-	-	-	2	1	1	-	-
LA Gymnasien/Sekundar- stufe II, allgemein- bildende Schulen	F	m	1 793	186	218	300	337	264	224	100	164
		w	3 683	502	535	544	706	631	444	174	147
		i	5 476	688	753	844	1 043	895	668	274	311
	H	m	1 793	135	176	239	310	210	257	143	323
		w	3 683	425	487	473	607	557	502	287	345
		i	5 476	560	663	712	917	767	759	430	668
LA Sonderschulen	F	m	24	8	3	5	5	2	-	-	1
		w	166	38	37	45	30	10	6	-	-
		i	190	46	40	50	35	12	6	-	1
	H	m	24	7	2	6	3	3	1	1	1
		w	166	28	34	43	36	12	5	3	5
		i	190	35	36	49	39	15	6	4	6
LA Berufliche Schulen/ Sekundarstufe II, berufliche Schulen	F	m	12	4	1	1	3	3	-	-	-
		w	45	9	7	12	7	3	6	1	-
		i	57	13	8	13	10	6	6	1	-
	H	m	12	3	2	-	1	2	-	2	2
		w	45	8	5	5	6	4	7	2	8
		i	57	11	7	5	7	6	7	4	10
LA Bachelor	F	m	84	56	13	14	1	-	-	-	-
		w	206	129	49	28	-	-	-	-	-
		i	290	185	62	42	1	-	-	-	-
	H	m	84	48	13	12	3	2	-	2	4
		w	206	113	48	26	7	3	3	5	1
		i	290	161	61	38	10	5	3	7	5

Wintersemester 2006/2007

4 Studierende insgesamt nach Fächergruppen, Studienbereichen des 1. Studienfachs,
angestrebtem Abschluss, Fachsemestern und Hochschulsesemestern

Fächergruppe ----- Studienbereich ----- Prüfungsgruppe F = Fachsemester, H = Hochschulsesemester	Ge- schl.	Insgesamt	Davon im ... Semester								
			1. u. 2.	3. u. 4.	5. u. 6.	7. u. 8.	9. u. 10.	11. u. 12.	13. u. 14.	15. und höheren	
LA Master	F	m	31	18	13	-	-	-	-	-	-
		w	72	42	30	-	-	-	-	-	-
		i	103	60	43	-	-	-	-	-	-
	H	m	31	-	-	1	6	14	4	-	6
		w	72	2	-	1	27	38	2	-	2
		i	103	2	-	2	33	52	6	-	8
Fachhochschulabschluss	F	m	1 238	116	308	305	216	178	65	28	22
		w	1 450	116	314	326	354	244	70	19	7
		i	2 688	232	622	631	570	422	135	47	29
	H	m	1 238	102	229	267	232	184	102	52	70
		w	1 450	98	248	296	351	267	108	36	46
		i	2 688	200	477	563	583	451	210	88	116
Bachelorabschluss	F	m	3 256	1 636	969	471	146	29	5	-	-
		w	6 094	3 136	1 899	824	194	33	5	3	-
		i	9 350	4 772	2 868	1 295	340	62	10	3	-
	H	m	3 256	1 347	963	494	225	106	49	21	51
		w	6 094	2 765	1 925	849	317	107	48	32	51
		i	9 350	4 112	2 888	1 343	542	213	97	53	102
Masterabschluss	F	m	425	223	154	41	7	-	-	-	-
		w	666	328	247	81	7	1	2	-	-
		i	1 091	551	401	122	14	1	2	-	-
	H	m	425	59	40	23	113	100	50	24	16
		w	666	63	43	35	172	203	108	21	21
		i	1 091	122	83	58	285	303	158	45	37
Sonstiger Abschluss	F	m	211	134	48	15	10	2	2	-	-
		w	301	206	50	19	17	3	3	3	-
		i	512	340	98	34	27	5	5	3	-
	H	m	211	174	23	8	1	-	-	3	2
		w	301	262	21	9	2	-	4	3	-
		i	512	436	44	17	3	-	4	6	2
Studienbereich zusammen	F	m	20 096	4 251	3 589	3 323	2 667	2 233	1 713	847	1 473
		w	35 070	8 046	6 533	5 923	4 912	4 151	2 900	1 188	1 417
		i	55 166	12 297	10 122	9 246	7 579	6 384	4 613	2 035	2 890
	H	m	20 096	2 972	2 727	2 610	2 606	2 242	2 097	1 464	3 378
		w	35 070	5 956	5 182	4 861	4 689	4 265	3 626	2 318	4 173
		i	55 166	8 928	7 909	7 471	7 295	6 507	5 723	3 782	7 551
Geowissenschaften (ohne Geographie) (STB)											
Diplom (U) und entsprechende Ab- schlussprüfungen	F	m	3 662	579	596	584	596	392	327	189	399
		w	2 595	429	425	407	428	372	235	129	170
		i	6 257	1 008	1 021	991	1 024	764	562	318	569
	H	m	3 662	386	418	475	550	395	392	285	761
		w	2 595	291	315	345	382	360	288	182	432
		i	6 257	677	733	820	932	755	680	467	1 193
Promotionen	F	m	609	166	125	85	55	24	15	14	125
		w	407	112	84	79	30	14	11	11	66
		i	1 016	278	209	164	85	38	26	25	191
	H	m	609	47	39	30	26	20	22	40	385
		w	407	18	19	23	17	23	18	35	254
		i	1 016	65	58	53	43	43	40	75	639

Wintersemester 2006/2007

4 Studierende insgesamt nach Fächergruppen, Studienbereichen des 1. Studienfachs,
angestrebtem Abschluss, Fachsemestern und Hochschulsemestern

Fächergruppe ----- Studienbereich ----- Prüfungsgruppe F = Fachsemester, H = Hochschulsemester	Ge- schl.	Insgesamt	Davon im ... Semester								
			1. u. 2.	3. u. 4.	5. u. 6.	7. u. 8.	9. u. 10.	11. u. 12.	13. u. 14.	15. und höheren	
Fachhochschulabschluss	F	m	33	20	5	8	-	-	-	-	-
		w	11	2	5	4	-	-	-	-	-
		i	44	22	10	12	-	-	-	-	-
	H	m	33	12	7	9	3	2	-	-	-
		w	11	2	5	4	-	-	-	-	-
		i	44	14	12	13	3	2	-	-	-
Bachelorabschluss	F	m	1 479	902	348	140	64	16	8	-	1
		w	1 012	600	273	92	35	7	4	1	-
		i	2 491	1 502	621	232	99	23	12	1	1
	H	m	1 479	671	321	201	134	59	29	28	36
		w	1 012	486	261	104	60	36	17	20	28
		i	2 491	1 157	582	305	194	95	46	48	64
Masterabschluss	F	m	131	71	34	23	2	1	-	-	-
		w	98	44	36	18	-	-	-	-	-
		i	229	115	70	41	2	1	-	-	-
	H	m	131	27	21	14	15	18	17	10	9
		w	98	14	13	12	14	17	13	8	7
		i	229	41	34	26	29	35	30	18	16
Sonstiger Abschluss	F	m	42	24	7	6	3	1	1	-	-
		w	29	15	7	1	3	2	1	-	-
		i	71	39	14	7	6	3	2	-	-
	H	m	42	34	5	1	-	-	-	-	2
		w	29	27	2	-	-	-	-	-	-
		i	71	61	7	1	-	-	-	-	2
Studienbereich zusammen	F	m	5 956	1 762	1 115	846	720	434	351	203	525
		w	4 152	1 202	830	601	496	395	251	141	236
		i	10 108	2 964	1 945	1 447	1 216	829	602	344	761
	H	m	5 956	1 177	811	730	728	494	460	363	1 193
		w	4 152	838	615	488	473	436	336	245	721
		i	10 108	2 015	1 426	1 218	1 201	930	796	608	1 914
Geographie (STB)											
Diplom (U) und entsprechende Ab- schlussprüfungen	F	m	8 006	913	1 161	1 273	1 328	1 094	916	571	750
		w	6 603	786	925	996	1 126	1 070	813	462	425
		i	14 609	1 699	2 086	2 269	2 454	2 164	1 729	1 033	1 175
	H	m	8 006	654	952	1 006	1 149	1 044	1 038	801	1 362
		w	6 603	603	805	781	921	980	923	711	879
		i	14 609	1 257	1 757	1 787	2 070	2 024	1 961	1 512	2 241
Promotionen	F	m	594	89	83	83	33	17	15	23	251
		w	418	76	67	52	31	17	10	16	149
		i	1 012	165	150	135	64	34	25	39	400
	H	m	594	12	12	13	10	9	15	33	490
		w	418	11	9	11	9	11	9	22	336
		i	1 012	23	21	24	19	20	24	55	826
Staatliche Lehramtsprü- fungen (LA) Grund- und Hauptschulen/Primarstufe	F	m	319	82	62	71	47	37	7	6	7
		w	1 070	248	212	232	208	118	39	6	7
		i	1 389	330	274	303	255	155	46	12	14
	H	m	319	45	46	62	42	42	25	18	39
		w	1 070	188	190	198	215	136	58	31	54
		i	1 389	233	236	260	257	178	83	49	93

Wintersemester 2006/2007

4 Studierende insgesamt nach Fächergruppen, Studienbereichen des 1. Studienfachs, angestrebtem Abschluss, Fachsemestern und Hochschulsemestern

Fächergruppe ----- Studienbereich ----- Prüfungsgruppe F = Fachsemester, H = Hochschulsemester	Ge- schl.	Insgesamt	Davon im ... Semester								
			1. u. 2.	3. u. 4.	5. u. 6.	7. u. 8.	9. u. 10.	11. u. 12.	13. u. 14.	15. und höheren	
Stufenübergreifendes LA Sekundarstufe I/Grund- schulen bzw. Primarstufe	F	m	6	-	-	3	1	-	1	-	1
		w	40	2	2	2	10	6	7	2	9
		i	46	2	2	5	11	6	8	2	10
	H	m	6	-	-	1	1	1	-	-	3
		w	40	-	-	1	3	9	7	5	15
		i	46	-	-	2	4	10	7	5	18
LA Realschulen/ Sekundarstufe I	F	m	577	119	112	122	99	58	29	12	26
		w	757	181	134	169	148	78	20	14	13
		i	1 334	300	246	291	247	136	49	26	39
	H	m	577	62	84	89	94	76	53	26	93
		w	757	119	112	142	147	97	54	27	59
		i	1 334	181	196	231	241	173	107	53	152
LA Gymnasien/Sekundar- stufe II, allgemein- bildende Schulen	F	m	1 664	236	258	271	298	261	154	65	121
		w	1 344	199	217	225	238	231	137	48	49
		i	3 008	435	475	496	536	492	291	113	170
	H	m	1 664	133	225	227	260	248	185	144	242
		w	1 344	138	183	192	189	235	171	99	137
		i	3 008	271	408	419	449	483	356	243	379
LA Sonderschulen	F	m	12	2	3	4	2	-	1	-	-
		w	45	10	5	10	14	2	3	1	-
		i	57	12	8	14	16	2	4	1	-
	H	m	12	-	-	5	4	-	3	-	-
		w	45	6	5	8	17	4	2	1	2
		i	57	6	5	13	21	4	5	1	2
LA Berufliche Schulen/ Sekundarstufe II, berufliche Schulen	F	m	1	1	-	-	-	-	-	-	-
		w	1	-	-	-	-	-	-	1	-
		i	2	1	-	-	-	-	-	1	-
	H	m	1	-	-	-	-	-	-	-	1
		w	1	-	-	-	-	-	-	-	1
		i	2	-	-	-	-	-	-	-	2
LA Bachelor	F	m	42	17	14	10	-	-	-	1	-
		w	66	29	21	14	2	-	-	-	-
		i	108	46	35	24	2	-	-	1	-
	H	m	42	7	14	9	3	2	3	1	3
		w	66	23	22	11	4	2	3	1	-
		i	108	30	36	20	7	4	6	2	3
LA Master	F	m	3	3	-	-	-	-	-	-	-
		w	12	12	-	-	-	-	-	-	-
		i	15	15	-	-	-	-	-	-	-
	H	m	3	-	-	-	1	-	1	1	-
		w	12	-	-	-	5	4	1	1	1
		i	15	-	-	-	6	4	2	2	1
Fachhochschulabschluss	F	m	40	-	-	14	12	4	4	3	3
		w	19	-	-	5	6	3	3	2	-
		i	59	-	-	19	18	7	7	5	3
	H	m	40	-	-	11	6	6	5	6	6
		w	19	-	-	4	6	2	3	2	2
		i	59	-	-	15	12	8	8	8	8

Wintersemester 2006/2007

4 Studierende insgesamt nach Fächergruppen, Studienbereichen des 1. Studienfachs,
angestrebtem Abschluss, Fachsemestern und Hochschulsemestern

Fächergruppe ----- Studienbereich ----- Prüfungsgruppe F = Fachsemester, H = Hochschulsemester	Ge- schl.	Insgesamt	Davon im ... Semester								
			1. u. 2.	3. u. 4.	5. u. 6.	7. u. 8.	9. u. 10.	11. u. 12.	13. u. 14.	15. und höheren	
Bachelorabschluss	F	m	1 556	786	428	211	89	31	7	4	-
		w	1 167	608	317	151	61	20	5	2	3
		i	2 723	1 394	745	362	150	51	12	6	3
	H	m	1 556	566	413	249	157	71	33	24	43
		w	1 167	534	279	163	87	46	23	13	22
		i	2 723	1 100	692	412	244	117	56	37	65
Masterabschluss	F	m	110	63	33	11	3	-	-	-	-
		w	88	48	30	8	1	-	1	-	-
		i	198	111	63	19	4	-	1	-	-
	H	m	110	5	3	4	28	24	29	11	6
		w	88	5	2	1	18	33	16	4	9
		i	198	10	5	5	46	57	45	15	15
Sonstiger Abschluss	F	m	54	38	6	5	4	1	-	-	-
		w	109	86	7	2	10	2	-	-	2
		i	163	124	13	7	14	3	-	-	2
	H	m	54	43	3	-	-	-	-	1	7
		w	109	93	3	1	-	1	1	2	8
		i	163	136	6	1	-	1	1	3	15
Studienbereich zusammen	F	m	12 984	2 349	2 160	2 078	1 916	1 503	1 134	685	1 159
		w	11 739	2 285	1 937	1 866	1 855	1 547	1 038	554	657
		i	24 723	4 634	4 097	3 944	3 771	3 050	2 172	1 239	1 816
	H	m	12 984	1 527	1 752	1 676	1 755	1 523	1 390	1 066	2 295
		w	11 739	1 720	1 610	1 513	1 621	1 560	1 271	919	1 525
		i	24 723	3 247	3 362	3 189	3 376	3 083	2 661	1 985	3 820
Mathematik, Naturwissenschaften zusammen	F	m	226 942	52 132	42 344	35 807	31 082	23 762	17 013	9 982	14 820
		w	131 599	33 747	25 397	21 735	18 561	14 634	8 848	4 043	4 634
		i	358 541	85 879	67 741	57 542	49 643	38 396	25 861	14 025	19 454
	H	m	226 942	36 433	32 731	30 064	30 029	25 435	22 265	16 145	33 840
		w	131 599	25 084	20 496	18 415	17 547	15 893	12 003	8 072	14 089
		i	358 541	61 517	53 227	48 479	47 576	41 328	34 268	24 217	47 929
Humanmedizin/Gesundheitswissenschaften											
Gesundheitswissenschaften allgemein (STB)											
Diplom (U) und entsprechende Ab- schlussprüfungen	F	m	438	73	90	79	67	41	37	20	31
		w	1 511	274	258	275	216	198	127	68	95
		i	1 949	347	348	354	283	239	164	88	126
	H	m	438	44	59	50	46	28	46	36	129
		w	1 511	190	202	189	172	162	134	104	358
		i	1 949	234	261	239	218	190	180	140	487
Promotionen	F	m	42	10	14	11	5	1	1	-	-
		w	100	21	22	22	15	6	4	2	8
		i	142	31	36	33	20	7	5	2	8
	H	m	42	-	3	3	1	2	5	6	22
		w	100	-	2	1	1	10	3	9	74
		i	142	-	5	4	2	12	8	15	96
LA Realschulen/ Sekundarstufe I	F	m	1	-	1	-	-	-	-	-	-
		w	1	-	-	1	-	-	-	-	-
		i	2	-	1	1	-	-	-	-	-
	H	m	1	-	-	-	-	-	-	-	1
		w	1	-	-	-	-	1	-	-	-
		i	2	-	-	-	-	1	-	-	1

Wintersemester 2006/2007

4 Studierende insgesamt nach Fächergruppen, Studienbereichen des 1. Studienfachs,
angestrebtem Abschluss, Fachsemestern und Hochschulsesemestern

Fächergruppe ----- Studienbereich ----- Prüfungsgruppe F = Fachsemester, H = Hochschulsesemester	Ge- schl.	Insgesamt	Davon im ... Semester								
			1. u. 2.	3. u. 4.	5. u. 6.	7. u. 8.	9. u. 10.	11. u. 12.	13. u. 14.	15. und höheren	
LA Berufliche Schulen/ Sekundarstufe II, berufliche Schulen	F	m	112	15	23	29	14	20	5	4	2
		w	592	63	126	124	142	115	17	2	3
		i	704	78	149	153	156	135	22	6	5
	H	m	112	11	15	27	14	22	11	1	11
		w	592	49	111	120	131	110	42	16	13
		i	704	60	126	147	145	132	53	17	24
LA Bachelor	F	m	27	14	7	6	-	-	-	-	-
		w	140	49	51	40	-	-	-	-	-
		i	167	63	58	46	-	-	-	-	-
	H	m	27	12	6	3	-	1	1	1	3
		w	140	39	49	36	5	4	1	3	3
		i	167	51	55	39	5	5	2	4	6
Fachhochschulabschluss	F	m	2 210	320	471	489	640	171	65	31	23
		w	5 759	798	1 189	1 325	1 614	528	193	72	40
		i	7 969	1 118	1 660	1 814	2 254	699	258	103	63
	H	m	2 210	316	429	471	457	233	146	63	95
		w	5 759	927	1 169	1 323	1 153	596	302	107	182
		i	7 969	1 243	1 598	1 794	1 610	829	448	170	277
Bachelorabschluss	F	m	1 068	555	313	130	51	12	4	1	2
		w	2 884	1 411	910	388	135	26	10	-	4
		i	3 952	1 966	1 223	518	186	38	14	1	6
	H	m	1 068	481	250	160	72	34	21	15	35
		w	2 884	1 350	749	423	191	73	36	18	44
		i	3 952	1 831	999	583	263	107	57	33	79
Masterabschluss	F	m	1 011	307	433	156	80	14	10	5	6
		w	938	352	285	198	50	27	11	6	9
		i	1 949	659	718	354	130	41	21	11	15
	H	m	1 011	52	40	30	44	78	96	186	485
		w	938	56	30	31	103	149	121	100	348
		i	1 949	108	70	61	147	227	217	286	833
Sonstiger Abschluss	F	m	96	39	31	15	4	2	3	1	1
		w	192	73	73	27	9	5	2	2	1
		i	288	112	104	42	13	7	5	3	2
	H	m	96	31	15	1	1	1	2	3	42
		w	192	56	44	5	4	2	4	8	69
		i	288	87	59	6	5	3	6	11	111
Studienbereich zusammen	F	m	5 005	1 333	1 383	915	861	261	125	62	65
		w	12 117	3 041	2 914	2 400	2 181	905	364	152	160
		i	17 122	4 374	4 297	3 315	3 042	1 166	489	214	225
	H	m	5 005	947	817	745	635	399	328	311	823
		w	12 117	2 667	2 356	2 128	1 760	1 107	643	365	1 091
		i	17 122	3 614	3 173	2 873	2 395	1 506	971	676	1 914
Humanmedizin (ohne Zahnmedizin) (STB)											
Diplom (U) und entsprechende Ab- schlussprüfungen	F	m	30 176	4 193	4 049	4 114	4 036	3 798	3 811	3 164	3 011
		w	46 653	7 009	6 804	6 433	6 376	6 343	5 946	4 746	2 996
		i	76 829	11 202	10 853	10 547	10 412	10 141	9 757	7 910	6 007
	H	m	30 176	3 640	3 613	3 680	3 802	3 744	3 779	3 321	4 597
		w	46 653	6 214	6 160	5 919	6 014	6 139	5 874	5 172	5 161
		i	76 829	9 854	9 773	9 599	9 816	9 883	9 653	8 493	9 758

Wintersemester 2006/2007

4 Studierende insgesamt nach Fächergruppen, Studienbereichen des 1. Studienfachs,
angestrebtem Abschluss, Fachsemestern und Hochschulsemestern

Fächergruppe ----- Studienbereich ----- Prüfungsgruppe F = Fachsemester, H = Hochschulsemester	Ge- schl.	Insgesamt	Davon im ... Semester								
			1. u. 2.	3. u. 4.	5. u. 6.	7. u. 8.	9. u. 10.	11. u. 12.	13. u. 14.	15. und höheren	
Promotionen	F	m	1 033	332	222	141	60	27	12	23	216
		w	1 360	548	292	164	76	28	13	23	216
		i	2 393	880	514	305	136	55	25	46	432
	H	m	1 033	77	76	70	50	35	21	70	634
		w	1 360	82	72	55	53	48	61	138	851
		i	2 393	159	148	125	103	83	82	208	1 485
Bachelorabschluss	F	m	48	19	18	9	2	-	-	-	-
		w	123	50	44	28	1	-	-	-	-
		i	171	69	62	37	3	-	-	-	-
	H	m	48	17	7	12	6	3	1	1	1
		w	123	43	35	24	10	3	3	1	4
		i	171	60	42	36	16	6	4	2	5
Masterabschluss	F	m	153	67	29	23	16	15	-	1	2
		w	200	91	45	23	20	12	7	2	-
		i	353	158	74	46	36	27	7	3	2
	H	m	153	41	12	8	19	10	3	5	55
		w	200	38	26	13	35	15	9	4	60
		i	353	79	38	21	54	25	12	9	115
Sonstiger Abschluss	F	m	318	208	65	33	3	7	2	-	-
		w	435	292	59	38	13	23	10	-	-
		i	753	500	124	71	16	30	12	-	-
	H	m	318	226	43	12	2	2	4	3	26
		w	435	353	34	9	1	1	2	4	31
		i	753	579	77	21	3	3	6	7	57
Studienbereich zusammen	F	m	31 728	4 819	4 383	4 320	4 117	3 847	3 825	3 188	3 229
		w	48 771	7 990	7 244	6 686	6 486	6 406	5 976	4 771	3 212
		i	80 499	12 809	11 627	11 006	10 603	10 253	9 801	7 959	6 441
	H	m	31 728	4 001	3 751	3 782	3 879	3 794	3 808	3 400	5 313
		w	48 771	6 730	6 327	6 020	6 113	6 206	5 949	5 319	6 107
		i	80 499	10 731	10 078	9 802	9 992	10 000	9 757	8 719	11 420
Zahnmedizin (STB)											
Diplom (U) und entsprechende Ab- schlussprüfungen	F	m	5 263	889	882	816	775	716	589	273	323
		w	7 678	1 362	1 343	1 221	1 145	1 094	943	349	221
		i	12 941	2 251	2 225	2 037	1 920	1 810	1 532	622	544
	H	m	5 263	730	789	696	686	651	588	347	776
		w	7 678	1 157	1 263	1 152	1 049	1 071	947	463	576
		i	12 941	1 887	2 052	1 848	1 735	1 722	1 535	810	1 352
Promotionen	F	m	258	88	44	25	14	10	4	9	64
		w	324	131	51	28	16	7	7	24	60
		i	582	219	95	53	30	17	11	33	124
	H	m	258	11	13	9	10	5	14	53	143
		w	324	6	15	6	3	3	22	97	172
		i	582	17	28	15	13	8	36	150	315
Masterabschluss	F	m	20	3	6	11	-	-	-	-	-
		w	7	3	4	-	-	-	-	-	-
		i	27	6	10	11	-	-	-	-	-
	H	m	20	1	1	-	-	-	3	6	9
		w	7	-	-	-	-	1	1	2	3
		i	27	1	1	-	-	1	4	8	12

Wintersemester 2006/2007

4 Studierende insgesamt nach Fächergruppen, Studienbereichen des 1. Studienfachs, angestrebtem Abschluss, Fachsemestern und Hochschulsesemestern

Fächergruppe ----- Studienbereich ----- Prüfungsgruppe F = Fachsemester, H = Hochschulsesemester	Ge- schl.	Insgesamt	Davon im ... Semester								
			1. u. 2.	3. u. 4.	5. u. 6.	7. u. 8.	9. u. 10.	11. u. 12.	13. u. 14.	15. und höheren	
Sonstiger Abschluss	F	m	11	7	2	-	2	-	-	-	-
		w	20	14	2	1	3	-	-	-	-
		i	31	21	4	1	5	-	-	-	-
	H	m	11	7	2	-	2	-	-	-	-
		w	20	19	1	-	-	-	-	-	-
		i	31	26	3	-	2	-	-	-	-
Studienbereich zusammen	F	m	5 552	987	934	852	791	726	593	282	387
		w	8 029	1 510	1 400	1 250	1 164	1 101	950	373	281
		i	13 581	2 497	2 334	2 102	1 955	1 827	1 543	655	668
	H	m	5 552	749	805	705	698	656	605	406	928
		w	8 029	1 182	1 279	1 158	1 052	1 075	970	562	751
		i	13 581	1 931	2 084	1 863	1 750	1 731	1 575	968	1 679
Humanmedizin/Gesundheitswissenschaften zusammen	F	m	42 285	7 139	6 700	6 087	5 769	4 834	4 543	3 532	3 681
		w	68 917	12 541	11 558	10 336	9 831	8 412	7 290	5 296	3 653
		i	111 202	19 680	18 258	16 423	15 600	13 246	11 833	8 828	7 334
	H	m	42 285	5 697	5 373	5 232	5 212	4 849	4 741	4 117	7 064
		w	68 917	10 579	9 962	9 306	8 925	8 388	7 562	6 246	7 949
		i	111 202	16 276	15 335	14 538	14 137	13 237	12 303	10 363	15 013
Veterinärmedizin											
Veterinärmedizin (STB)											
Diplom (U) und entsprechende Ab- schlussprüfungen	F	m	856	137	112	142	167	133	120	18	27
		w	5 248	923	917	917	862	758	705	82	84
		i	6 104	1 060	1 029	1 059	1 029	891	825	100	111
	H	m	856	129	122	134	140	121	108	28	74
		w	5 248	871	867	817	795	712	692	207	287
		i	6 104	1 000	989	951	935	833	800	235	361
Promotionen	F	m	341	121	85	63	35	14	13	3	7
		w	1 284	486	376	254	101	35	16	1	15
		i	1 625	607	461	317	136	49	29	4	22
	H	m	341	33	16	17	18	19	18	58	162
		w	1 284	36	15	26	18	12	58	350	769
		i	1 625	69	31	43	36	31	76	408	931
Masterabschluss	F	m	6	6	-	-	-	-	-	-	-
		w	7	7	-	-	-	-	-	-	-
		i	13	13	-	-	-	-	-	-	-
	H	m	6	-	6	-	-	-	-	-	-
		w	7	-	7	-	-	-	-	-	-
		i	13	-	13	-	-	-	-	-	-
Sonstiger Abschluss	F	m	16	11	2	2	1	-	-	-	-
		w	36	24	7	-	1	4	-	-	-
		i	52	35	9	2	2	4	-	-	-
	H	m	16	12	2	2	-	-	-	-	-
		w	36	34	2	-	-	-	-	-	-
		i	52	46	4	2	-	-	-	-	-
Studienbereich zusammen	F	m	1 219	275	199	207	203	147	133	21	34
		w	6 575	1 440	1 300	1 171	964	797	721	83	99
		i	7 794	1 715	1 499	1 378	1 167	944	854	104	133
	H	m	1 219	174	146	153	158	140	126	86	236
		w	6 575	941	891	843	813	724	750	557	1 056
		i	7 794	1 115	1 037	996	971	864	876	643	1 292

Wintersemester 2006/2007

4 Studierende insgesamt nach Fächergruppen, Studienbereichen des 1. Studienfachs,
angestrebtem Abschluss, Fachsemestern und Hochschulsesemestern

Fächergruppe ----- Studienbereich ----- Prüfungsgruppe F = Fachsemester, H = Hochschulsesemester	Ge- schl.	Insgesamt	Davon im ... Semester								
			1. u. 2.	3. u. 4.	5. u. 6.	7. u. 8.	9. u. 10.	11. u. 12.	13. u. 14.	15. und höheren	
Veterinärmedizin zusammen	F	m	1 219	275	199	207	203	147	133	21	34
		w	6 575	1 440	1 300	1 171	964	797	721	83	99
		i	7 794	1 715	1 499	1 378	1 167	944	854	104	133
	H	m	1 219	174	146	153	158	140	126	86	236
		w	6 575	941	891	843	813	724	750	557	1 056
		i	7 794	1 115	1 037	996	971	864	876	643	1 292
Agrar-, Forst- und Ernährungswissenschaften											
Landespflege, Umweltgestaltung (STB)											
Diplom (U) und entsprechende Ab- schlussprüfungen	F	m	719	59	100	111	124	104	69	54	98
		w	1 155	69	174	176	228	221	122	71	94
		i	1 874	128	274	287	352	325	191	125	192
	H	m	719	37	70	86	116	107	75	79	149
		w	1 155	61	135	149	194	199	143	104	170
		i	1 874	98	205	235	310	306	218	183	319
Promotionen	F	m	39	8	6	5	6	2	4	2	6
		w	62	17	11	12	9	3	1	3	6
		i	101	25	17	17	15	5	5	5	12
	H	m	39	3	-	-	1	-	2	5	28
		w	62	-	2	6	2	1	2	6	43
		i	101	3	2	6	3	1	4	11	71
LA Berufliche Schulen/ Sekundarstufe II, berufliche Schulen	F	m	38	-	-	3	12	11	6	2	4
		w	36	-	-	8	5	11	5	3	4
		i	74	-	-	11	17	22	11	5	8
	H	m	38	-	-	-	5	10	7	3	13
		w	36	-	-	1	4	7	5	4	15
		i	74	-	-	1	9	17	12	7	28
LA Bachelor	F	m	21	9	6	6	-	-	-	-	-
		w	36	19	11	6	-	-	-	-	-
		i	57	28	17	12	-	-	-	-	-
	H	m	21	8	4	3	2	2	-	1	1
		w	36	14	6	8	1	-	3	2	2
		i	57	22	10	11	3	2	3	3	3
Fachhochschulabschluss	F	m	1 479	110	293	333	326	260	91	28	38
		w	1 592	124	284	342	382	302	101	28	29
		i	3 071	234	577	675	708	562	192	56	67
	H	m	1 479	89	246	310	310	252	137	58	77
		w	1 592	104	234	312	334	319	143	62	84
		i	3 071	193	480	622	644	571	280	120	161
Bachelorabschluss	F	m	579	396	123	58	1	-	1	-	-
		w	628	432	125	66	5	-	-	-	-
		i	1 207	828	248	124	6	-	1	-	-
	H	m	579	310	133	66	28	12	15	4	11
		w	628	357	132	87	20	9	7	6	10
		i	1 207	667	265	153	48	21	22	10	21
Masterabschluss	F	m	74	41	18	10	3	2	-	-	-
		w	152	76	40	28	8	-	-	-	-
		i	226	117	58	38	11	2	-	-	-
	H	m	74	10	5	3	3	9	17	9	18
		w	152	11	14	7	10	24	18	20	48
		i	226	21	19	10	13	33	35	29	66

Wintersemester 2006/2007

4 Studierende insgesamt nach Fächergruppen, Studienbereichen des 1. Studienfachs, angestrebtem Abschluss, Fachsemestern und Hochschulsemestern

Fächergruppe ----- Studienbereich ----- Prüfungsgruppe F = Fachsemester, H = Hochschulsemester	Ge- schl.	Insgesamt	Davon im ... Semester								
			1. u. 2.	3. u. 4.	5. u. 6.	7. u. 8.	9. u. 10.	11. u. 12.	13. u. 14.	15. und höheren	
Sonstiger Abschluss	F	m	13	11	1	1	-	-	-	-	-
		w	23	17	2	-	4	-	-	-	-
		i	36	28	3	1	4	-	-	-	-
	H	m	13	11	1	1	-	-	-	-	-
		w	23	21	1	-	-	1	-	-	-
		i	36	32	2	1	-	1	-	-	-
Studienbereich zusammen	F	m	2 962	634	547	527	472	379	171	86	146
		w	3 684	754	647	638	641	537	229	105	133
		i	6 646	1 388	1 194	1 165	1 113	916	400	191	279
	H	m	2 962	468	459	469	465	392	253	159	297
		w	3 684	568	524	570	565	560	321	204	372
		i	6 646	1 036	983	1 039	1 030	952	574	363	669
Agrarwissenschaften, Lebensmittel- und Getränketechnologie (STB)											
Diplom (U) und entsprechende Ab- schlussprüfungen	F	m	1 731	343	324	289	267	187	116	72	133
		w	2 159	429	455	381	355	247	125	63	104
		i	3 890	772	779	670	622	434	241	135	237
	H	m	1 731	289	294	227	274	198	152	90	207
		w	2 159	371	428	317	320	273	172	93	185
		i	3 890	660	722	544	594	471	324	183	392
Promotionen	F	m	600	135	124	128	58	22	36	28	69
		w	445	118	87	86	35	29	18	17	55
		i	1 045	253	211	214	93	51	54	45	124
	H	m	600	41	54	77	54	46	51	46	231
		w	445	26	17	43	20	35	29	63	212
		i	1 045	67	71	120	74	81	80	109	443
LA Berufliche Schulen/ Sekundarstufe II, berufliche Schulen	F	m	68	8	5	15	18	10	5	2	5
		w	132	17	12	25	37	23	8	6	4
		i	200	25	17	40	55	33	13	8	9
	H	m	68	4	1	8	14	11	9	7	14
		w	132	12	8	24	33	17	13	8	17
		i	200	16	9	32	47	28	22	15	31
Fachhochschulabschluss	F	m	3 399	418	610	777	782	489	167	45	111
		w	2 213	226	402	497	573	344	99	30	42
		i	5 612	644	1 012	1 274	1 355	833	266	75	153
	H	m	3 399	354	524	684	766	516	247	95	213
		w	2 213	186	363	426	540	375	150	61	112
		i	5 612	540	887	1 110	1 306	891	397	156	325
Bachelorabschluss	F	m	3 475	1 486	1 042	584	252	60	29	17	5
		w	3 205	1 458	880	581	193	45	26	16	6
		i	6 680	2 944	1 922	1 165	445	105	55	33	11
	H	m	3 475	1 178	923	579	328	178	99	57	133
		w	3 205	1 174	798	599	262	144	70	48	110
		i	6 680	2 352	1 721	1 178	590	322	169	105	243
Masterabschluss	F	m	1 032	446	382	143	38	10	10	1	2
		w	1 008	480	330	155	27	9	5	1	1
		i	2 040	926	712	298	65	19	15	2	3
	H	m	1 032	173	146	58	137	185	132	80	121
		w	1 008	158	120	56	123	200	133	99	119
		i	2 040	331	266	114	260	385	265	179	240

Wintersemester 2006/2007

4 Studierende insgesamt nach Fächergruppen, Studienbereichen des 1. Studienfachs,
angestrebtem Abschluss, Fachsemestern und Hochschulsemestern

Fächergruppe ----- Studienbereich ----- Prüfungsgruppe F = Fachsemester, H = Hochschulsemester	Ge- schl.	Insgesamt	Davon im ... Semester								
			1. u. 2.	3. u. 4.	5. u. 6.	7. u. 8.	9. u. 10.	11. u. 12.	13. u. 14.	15. und höheren	
Sonstiger Abschluss	F	m	266	87	68	52	29	22	4	2	2
		w	154	78	35	27	9	2	3	-	-
		i	420	165	103	79	38	24	7	2	2
	H	m	266	112	39	42	24	18	6	11	14
		w	154	114	11	7	3	5	-	4	10
		i	420	226	50	49	27	23	6	15	24
Studienbereich zusammen	F	m	10 571	2 923	2 555	1 988	1 444	800	367	167	327
		w	9 316	2 806	2 201	1 752	1 229	699	284	133	212
		i	19 887	5 729	4 756	3 740	2 673	1 499	651	300	539
	H	m	10 571	2 151	1 981	1 675	1 597	1 152	696	386	933
		w	9 316	2 041	1 745	1 472	1 301	1 049	567	376	765
		i	19 887	4 192	3 726	3 147	2 898	2 201	1 263	762	1 698
Forstwissenschaft, Holzwirtschaft (STB)											
Diplom (U) und entsprechende Ab- schlussprüfungen	F	m	682	10	75	142	161	135	97	33	29
		w	275	6	23	68	84	43	32	11	8
		i	957	16	98	210	245	178	129	44	37
	H	m	682	10	64	102	140	122	109	68	67
		w	275	7	20	48	72	45	36	25	22
		i	957	17	84	150	212	167	145	93	89
Promotionen	F	m	179	39	59	34	29	3	8	2	5
		w	87	28	14	20	18	5	2	-	-
		i	266	67	73	54	47	8	10	2	5
	H	m	179	10	17	16	20	8	12	13	83
		w	87	6	4	12	7	4	7	10	37
		i	266	16	21	28	27	12	19	23	120
Fachhochschulabschluss	F	m	843	74	120	245	208	129	41	15	11
		w	243	30	35	72	58	31	12	4	1
		i	1 086	104	155	317	266	160	53	19	12
	H	m	843	54	97	216	199	135	74	31	37
		w	243	23	35	59	62	30	21	4	9
		i	1 086	77	132	275	261	165	95	35	46
Bachelorabschluss	F	m	1 139	521	398	113	77	14	10	3	3
		w	473	196	149	69	48	8	1	2	-
		i	1 612	717	547	182	125	22	11	5	3
	H	m	1 139	390	362	157	113	52	22	15	28
		w	473	159	145	72	48	25	8	7	9
		i	1 612	549	507	229	161	77	30	22	37
Masterabschluss	F	m	333	141	107	63	16	1	3	2	-
		w	232	89	76	52	12	2	1	-	-
		i	565	230	183	115	28	3	4	2	-
	H	m	333	57	33	27	30	50	44	36	56
		w	232	49	39	17	20	29	31	22	25
		i	565	106	72	44	50	79	75	58	81
Sonstiger Abschluss	F	m	41	37	2	-	-	1	-	-	1
		w	32	31	-	-	-	-	-	-	1
		i	73	68	2	-	-	1	-	-	2
	H	m	41	37	2	-	-	-	-	-	2
		w	32	31	-	-	-	-	-	-	1
		i	73	68	2	-	-	-	-	-	3

Wintersemester 2006/2007

4 Studierende insgesamt nach Fächergruppen, Studienbereichen des 1. Studienfachs, angestrebtem Abschluss, Fachsemestern und Hochschulsemestern

Fächergruppe ----- Studienbereich ----- Prüfungsgruppe F = Fachsemester, H = Hochschulsemester	Ge- schl.	Insgesamt	Davon im ... Semester								
			1. u. 2.	3. u. 4.	5. u. 6.	7. u. 8.	9. u. 10.	11. u. 12.	13. u. 14.	15. und höheren	
Studienbereich zusammen	F	m	3 217	822	761	597	491	283	159	55	49
		w	1 342	380	297	281	220	89	48	17	10
		i	4 559	1 202	1 058	878	711	372	207	72	59
	H	m	3 217	558	575	518	502	367	261	163	273
		w	1 342	275	243	208	209	133	103	68	103
		i	4 559	833	818	726	711	500	364	231	376
Ernährungs- und Haushaltswissenschaften (STB)											
Diplom (U) und entsprechende Ab- schlussprüfungen	F	m	220	40	38	36	31	28	25	14	8
		w	1 843	273	334	300	293	252	238	88	65
		i	2 063	313	372	336	324	280	263	102	73
	H	m	220	32	35	34	29	25	24	25	16
		w	1 843	247	321	265	268	247	243	137	115
		i	2 063	279	356	299	297	272	267	162	131
Promotionen	F	m	52	11	12	11	6	2	2	-	8
		w	188	35	45	39	22	8	4	7	28
		i	240	46	57	50	28	10	6	7	36
	H	m	52	3	1	3	4	-	3	7	31
		w	188	1	1	3	3	4	12	32	132
		i	240	4	2	6	7	4	15	39	163
Staatliche Lehramtsprü- fungen (LA) Grund- und Hauptschulen/Primarstufe	F	w	2	1	-	-	1	-	-	-	-
		i	2	1	-	-	1	-	-	-	-
	H	w	2	-	-	-	1	-	1	-	-
		i	2	-	-	-	1	-	1	-	-
Stufenübergreifendes LA Sekundarstufe I/Grund- schulen bzw. Primarstufe	F	w	1	-	-	-	1	-	-	-	-
		i	1	-	-	-	1	-	-	-	-
	H	w	1	-	-	-	1	-	-	-	-
		i	1	-	-	-	1	-	-	-	-
LA Realschulen/ Sekundarstufe I	F	m	13	1	2	8	1	-	-	-	1
		w	112	39	13	24	18	9	5	4	-
		i	125	40	15	32	19	9	5	4	1
	H	m	13	1	-	5	3	1	1	-	2
		w	112	23	10	18	16	16	11	12	6
		i	125	24	10	23	19	17	12	12	8
LA Sonderschulen	F	m	1	-	-	-	1	-	-	-	-
		w	9	-	1	4	3	1	-	-	-
		i	10	-	1	4	4	1	-	-	-
	H	m	1	-	-	-	-	-	-	-	1
		w	9	-	-	4	4	-	1	-	-
		i	10	-	-	4	4	-	1	-	1
LA Berufliche Schulen/ Sekundarstufe II, berufliche Schulen	F	m	109	15	23	20	18	14	9	7	3
		w	456	85	79	79	82	59	44	12	16
		i	565	100	102	99	100	73	53	19	19
	H	m	109	9	19	13	23	14	10	10	11
		w	456	57	61	57	66	58	56	27	74
		i	565	66	80	70	89	72	66	37	85

Wintersemester 2006/2007

4 Studierende insgesamt nach Fächergruppen, Studienbereichen des 1. Studienfachs,
angestrebtem Abschluss, Fachsemestern und Hochschulsesemestern

Fächergruppe ----- Studienbereich ----- Prüfungsgruppe F = Fachsemester, H = Hochschulsesemester	Ge- schl.	Insgesamt	Davon im ... Semester								
			1. u. 2.	3. u. 4.	5. u. 6.	7. u. 8.	9. u. 10.	11. u. 12.	13. u. 14.	15. und höheren	
LA Bachelor	F	m	12	6	3	3	-	-	-	-	-
		w	40	13	13	14	-	-	-	-	-
		i	52	19	16	17	-	-	-	-	-
	H	m	12	5	3	1	-	1	-	-	2
		w	40	10	9	15	2	-	2	1	1
		i	52	15	12	16	2	1	2	1	3
Fachhochschulabschluss	F	m	462	37	89	98	81	85	32	10	30
		w	2 257	156	389	505	485	443	147	59	73
		i	2 719	193	478	603	566	528	179	69	103
	H	m	462	34	71	93	83	73	43	23	42
		w	2 257	141	333	433	493	447	191	78	141
		i	2 719	175	404	526	576	520	234	101	183
Bachelorabschluss	F	m	262	132	64	47	11	5	-	1	2
		w	2 260	912	641	476	182	34	10	4	1
		i	2 522	1 044	705	523	193	39	10	5	3
	H	m	262	97	73	44	18	16	3	3	8
		w	2 260	795	624	454	247	74	32	16	18
		i	2 522	892	697	498	265	90	35	19	26
Masterabschluss	F	m	48	24	18	4	2	-	-	-	-
		w	562	303	194	50	10	4	1	-	-
		i	610	327	212	54	12	4	1	-	-
	H	m	48	1	2	-	7	16	9	5	8
		w	562	10	10	1	103	221	141	49	27
		i	610	11	12	1	110	237	150	54	35
Sonstiger Abschluss	F	m	2	2	-	-	-	-	-	-	-
		w	10	8	1	-	1	-	-	-	-
		i	12	10	1	-	1	-	-	-	-
	H	m	2	2	-	-	-	-	-	-	-
		w	10	9	1	-	-	-	-	-	-
		i	12	11	1	-	-	-	-	-	-
Studienbereich zusammen	F	m	1 181	268	249	227	151	134	68	32	52
		w	7 740	1 825	1 710	1 491	1 098	810	449	174	183
		i	8 921	2 093	1 959	1 718	1 249	944	517	206	235
	H	m	1 181	184	204	193	167	146	93	73	121
		w	7 740	1 293	1 370	1 250	1 204	1 067	690	352	514
		i	8 921	1 477	1 574	1 443	1 371	1 213	783	425	635
Agrar-, Forst- und Ernährungswissenschaften zusammen	F	m	17 931	4 647	4 112	3 339	2 558	1 596	765	340	574
		w	22 082	5 765	4 855	4 162	3 188	2 135	1 010	429	538
		i	40 013	10 412	8 967	7 501	5 746	3 731	1 775	769	1 112
	H	m	17 931	3 361	3 219	2 855	2 731	2 057	1 303	781	1 624
		w	22 082	4 177	3 882	3 500	3 279	2 809	1 681	1 000	1 754
		i	40 013	7 538	7 101	6 355	6 010	4 866	2 984	1 781	3 378
Ingenieurwissenschaften											
Ingenieurwesen allgemein (STB)											
Diplom (U) und entsprechende Ab- schlussprüfungen	F	m	3 255	643	612	579	549	397	257	121	97
		w	560	148	125	123	69	41	32	13	9
		i	3 815	791	737	702	618	438	289	134	106
	H	m	3 255	560	568	518	562	392	313	158	184
		w	560	124	112	110	68	53	43	25	25
		i	3 815	684	680	628	630	445	356	183	209

Wintersemester 2006/2007

4 Studierende insgesamt nach Fächergruppen, Studienbereichen des 1. Studienfachs, angestrebtem Abschluss, Fachsemestern und Hochschulsemestern

Fächergruppe ----- Studienbereich ----- Prüfungsgruppe F = Fachsemester, H = Hochschulsemester	Ge- schl.	Insgesamt	Davon im ... Semester								
			1. u. 2.	3. u. 4.	5. u. 6.	7. u. 8.	9. u. 10.	11. u. 12.	13. u. 14.	15. und höheren	
Promotionen	F	m	91	36	16	14	14	3	2	1	5
		w	29	10	10	2	3	3	1	-	-
		i	120	46	26	16	17	6	3	1	5
	H	m	91	4	1	2	3	4	7	14	56
		w	29	1	2	-	-	-	1	8	17
		i	120	5	3	2	3	4	8	22	73
Staatliche Lehramtsprü- fungen (LA) Grund- und Hauptschulen/Primarstufe	F	m	58	12	22	15	7	1	-	-	1
		w	18	10	1	4	2	1	-	-	-
		i	76	22	23	19	9	2	-	-	1
	H	m	58	10	17	8	9	6	3	2	3
		w	18	4	2	2	3	3	1	1	2
		i	76	14	19	10	12	9	4	3	5
Stufenübergreifendes LA Sekundarstufe I/Grund- schulen bzw. Primarstufe	F	m	25	-	-	4	15	3	2	1	-
		w	64	-	1	16	14	18	10	5	-
		i	89	-	1	20	29	21	12	6	-
	H	m	25	-	-	-	7	4	8	1	5
		w	64	-	-	1	7	24	13	10	9
		i	89	-	-	1	14	28	21	11	14
LA Realschulen/ Sekundarstufe I	F	m	209	50	36	35	42	17	8	7	14
		w	65	21	8	8	12	7	2	-	7
		i	274	71	44	43	54	24	10	7	21
	H	m	209	27	15	20	41	19	17	16	54
		w	65	14	7	6	9	9	5	3	12
		i	274	41	22	26	50	28	22	19	66
LA Gymnasien/Sekundar- stufe II, allgemein- bildende Schulen	F	m	81	26	12	17	9	9	7	-	1
		w	45	9	3	13	5	4	3	5	3
		i	126	35	15	30	14	13	10	5	4
	H	m	81	16	11	7	12	8	7	7	13
		w	45	4	3	2	6	6	3	8	13
		i	126	20	14	9	18	14	10	15	26
LA Sonderschulen	F	m	42	5	6	7	5	6	5	3	5
		w	33	4	4	3	6	7	4	3	2
		i	75	9	10	10	11	13	9	6	7
	H	m	42	4	4	6	3	8	6	4	7
		w	33	4	1	4	4	7	5	5	3
		i	75	8	5	10	7	15	11	9	10
LA Berufliche Schulen/ Sekundarstufe II, berufliche Schulen	F	m	44	13	8	6	1	7	4	3	2
		w	34	1	2	2	1	12	7	5	4
		i	78	14	10	8	2	19	11	8	6
	H	m	44	7	7	4	5	7	4	5	5
		w	34	-	1	-	1	8	7	7	10
		i	78	7	8	4	6	15	11	12	15
LA Bachelor	F	m	22	4	9	9	-	-	-	-	-
		w	34	14	13	6	-	1	-	-	-
		i	56	18	22	15	-	1	-	-	-
	H	m	22	3	6	5	3	1	1	1	2
		w	34	8	10	7	3	3	-	1	2
		i	56	11	16	12	6	4	1	2	4

Wintersemester 2006/2007

4 Studierende insgesamt nach Fächergruppen, Studienbereichen des 1. Studienfachs,
angestrebtem Abschluss, Fachsemestern und Hochschulsemestern

Fächergruppe ----- Studienbereich ----- Prüfungsgruppe F = Fachsemester, H = Hochschulsemester	Ge- schl.	Insgesamt	Davon im ... Semester								
			1. u. 2.	3. u. 4.	5. u. 6.	7. u. 8.	9. u. 10.	11. u. 12.	13. u. 14.	15. und höheren	
Fachhochschulabschluss	F	m	6 592	981	1 357	1 517	1 365	813	300	131	128
		w	1 080	156	175	247	244	164	47	24	23
		i	7 672	1 137	1 532	1 764	1 609	977	347	155	151
	H	m	6 592	761	1 138	1 344	1 361	883	453	254	398
		w	1 080	122	131	226	229	183	77	47	65
		i	7 672	883	1 269	1 570	1 590	1 066	530	301	463
Bachelorabschluss	F	m	5 889	3 095	1 434	855	404	77	20	2	2
		w	982	491	256	146	77	10	1	-	1
		i	6 871	3 586	1 690	1 001	481	87	21	2	3
	H	m	5 889	2 444	1 332	957	600	231	137	84	104
		w	982	399	233	157	94	45	24	21	9
		i	6 871	2 843	1 565	1 114	694	276	161	105	113
Masterabschluss	F	m	1 368	424	474	338	96	22	4	3	7
		w	380	155	120	77	19	6	-	-	3
		i	1 748	579	594	415	115	28	4	3	10
	H	m	1 368	175	200	179	131	117	131	157	278
		w	380	60	56	44	14	34	36	36	100
		i	1 748	235	256	223	145	151	167	193	378
Sonstiger Abschluss	F	m	246	154	61	9	17	2	-	1	2
		w	65	45	14	3	3	-	-	-	-
		i	311	199	75	12	20	2	-	1	2
	H	m	246	110	37	5	18	12	11	26	27
		w	65	35	7	4	2	1	2	8	6
		i	311	145	44	9	20	13	13	34	33
Studienbereich zusammen	F	m	17 922	5 443	4 047	3 405	2 524	1 357	609	273	264
		w	3 389	1 064	732	650	455	274	107	55	52
		i	21 311	6 507	4 779	4 055	2 979	1 631	716	328	316
	H	m	17 922	4 121	3 336	3 055	2 755	1 692	1 098	729	1 136
		w	3 389	775	565	563	440	376	217	180	273
		i	21 311	4 896	3 901	3 618	3 195	2 068	1 315	909	1 409
Bergbau, Hüttenwesen (STB)											
Diplom (U) und entsprechende Ab- schlussprüfungen	F	m	646	143	100	107	102	46	34	31	83
		w	167	35	25	27	27	19	11	15	8
		i	813	178	125	134	129	65	45	46	91
	H	m	646	112	91	81	100	50	60	37	115
		w	167	29	22	27	25	19	15	11	19
		i	813	141	113	108	125	69	75	48	134
Promotionen	F	m	146	15	12	15	20	6	5	14	59
		w	56	6	3	9	5	7	3	4	19
		i	202	21	15	24	25	13	8	18	78
	H	m	146	4	6	10	24	4	7	8	83
		w	56	2	3	7	2	4	4	6	28
		i	202	6	9	17	26	8	11	14	111
Fachhochschulabschluss	F	m	186	56	55	27	20	10	7	2	9
		w	23	7	8	4	1	1	1	1	-
		i	209	63	63	31	21	11	8	3	9
	H	m	186	47	51	31	19	13	10	3	12
		w	23	6	7	1	3	1	1	2	2
		i	209	53	58	32	22	14	11	5	14

Wintersemester 2006/2007

4 Studierende insgesamt nach Fächergruppen, Studienbereichen des 1. Studienfachs,
angestrebtem Abschluss, Fachsemestern und Hochschulsemestern

Fächergruppe ----- Studienbereich ----- Prüfungsgruppe F = Fachsemester, H = Hochschulsemester	Ge- schl.	Insgesamt	Davon im ... Semester								
			1. u. 2.	3. u. 4.	5. u. 6.	7. u. 8.	9. u. 10.	11. u. 12.	13. u. 14.	15. und höheren	
Bachelorabschluss	F	m	152	76	53	16	4	3	-	-	-
		w	28	21	4	3	-	-	-	-	-
		i	180	97	57	19	4	3	-	-	-
	H	m	152	65	39	19	11	7	3	1	7
		w	28	18	4	3	1	1	-	-	1
		i	180	83	43	22	12	8	3	1	8
Masterabschluss	F	m	132	49	44	27	10	2	-	-	-
		w	31	13	4	11	3	-	-	-	-
		i	163	62	48	38	13	2	-	-	-
	H	m	132	36	34	24	24	9	2	1	2
		w	31	10	5	7	6	-	1	1	1
		i	163	46	39	31	30	9	3	2	3
Sonstiger Abschluss	F	m	32	27	3	-	2	-	-	-	-
		w	15	11	2	-	-	2	-	-	-
		i	47	38	5	-	2	2	-	-	-
	H	m	32	27	3	-	1	-	-	-	1
		w	15	11	2	-	1	-	-	-	1
		i	47	38	5	-	2	-	-	-	2
Studienbereich zusammen	F	m	1 294	366	267	192	158	67	46	47	151
		w	320	93	46	54	36	29	15	20	27
		i	1 614	459	313	246	194	96	61	67	178
	H	m	1 294	291	224	165	179	83	82	50	220
		w	320	76	43	45	38	25	21	20	52
		i	1 614	367	267	210	217	108	103	70	272
Maschinenbau/Verfahrenstechnik (STB)											
Diplom (U) und entsprechende Ab- schlussprüfungen	F	m	35 949	7 674	6 705	5 872	5 065	3 841	3 000	1 579	2 213
		w	6 008	1 345	1 102	955	897	782	522	210	195
		i	41 957	9 019	7 807	6 827	5 962	4 623	3 522	1 789	2 408
	H	m	35 949	6 791	6 401	5 540	5 039	3 820	3 371	1 953	3 034
		w	6 008	1 151	1 026	888	847	769	618	317	392
		i	41 957	7 942	7 427	6 428	5 886	4 589	3 989	2 270	3 426
Promotionen	F	m	2 376	448	368	336	213	144	88	131	648
		w	517	139	106	79	63	37	12	19	62
		i	2 893	587	474	415	276	181	100	150	710
	H	m	2 376	81	99	102	116	125	159	276	1 418
		w	517	43	33	28	54	30	46	70	213
		i	2 893	124	132	130	170	155	205	346	1 631
LA Berufliche Schulen/ Sekundarstufe II, berufliche Schulen	F	m	844	112	137	145	153	146	71	24	56
		w	326	36	51	75	60	57	28	8	11
		i	1 170	148	188	220	213	203	99	32	67
	H	m	844	69	96	108	122	128	95	62	164
		w	326	29	44	53	55	50	32	18	45
		i	1 170	98	140	161	177	178	127	80	209
LA Bachelor	F	m	27	18	8	1	-	-	-	-	-
		w	32	21	10	1	-	-	-	-	-
		i	59	39	18	2	-	-	-	-	-
	H	m	27	13	6	3	1	1	1	-	2
		w	32	20	9	2	-	1	-	-	-
		i	59	33	15	5	1	2	1	-	2

Wintersemester 2006/2007

4 Studierende insgesamt nach Fächergruppen, Studienbereichen des 1. Studienfachs,
angestrebtem Abschluss, Fachsemestern und Hochschulsesemestern

Fächergruppe ----- Studienbereich ----- Prüfungsgruppe F = Fachsemester, H = Hochschulsesemester	Ge- schl.	Insgesamt	Davon im ... Semester								
			1. u. 2.	3. u. 4.	5. u. 6.	7. u. 8.	9. u. 10.	11. u. 12.	13. u. 14.	15. und höheren	
LA Master	F	m	20	11	9	-	-	-	-	-	-
		w	5	1	4	-	-	-	-	-	-
		i	25	12	13	-	-	-	-	-	-
	H	m	20	-	-	1	2	5	6	2	4
		w	5	-	-	-	1	1	1	2	-
		i	25	-	-	1	3	6	7	4	4
Fachhochschulabschluss	F	m	46 981	5 559	9 408	10 925	10 419	6 402	2 157	801	1 310
		w	9 576	1 069	1 815	2 310	2 218	1 458	416	121	169
		i	56 557	6 628	11 223	13 235	12 637	7 860	2 573	922	1 479
	H	m	46 981	4 551	7 932	9 643	10 273	6 947	3 269	1 648	2 718
		w	9 576	961	1 547	1 994	2 185	1 556	659	286	388
		i	56 557	5 512	9 479	11 637	12 458	8 503	3 928	1 934	3 106
Bachelorabschluss	F	m	20 422	12 187	5 432	1 854	654	224	42	10	19
		w	5 106	2 866	1 331	567	253	70	16	3	-
		i	25 528	15 053	6 763	2 421	907	294	58	13	19
	H	m	20 422	10 010	5 284	2 462	1 307	602	327	189	241
		w	5 106	2 450	1 285	647	395	152	100	32	45
		i	25 528	12 460	6 569	3 109	1 702	754	427	221	286
Masterabschluss	F	m	3 198	1 283	1 034	560	206	74	30	6	5
		w	1 051	446	341	179	65	14	5	-	1
		i	4 249	1 729	1 375	739	271	88	35	6	6
	H	m	3 198	535	491	366	321	418	393	306	368
		w	1 051	169	195	135	149	161	101	71	70
		i	4 249	704	686	501	470	579	494	377	438
Sonstiger Abschluss	F	m	941	597	99	93	51	61	25	6	9
		w	393	249	38	37	20	37	10	1	1
		i	1 334	846	137	130	71	98	35	7	10
	H	m	941	733	71	19	3	11	15	25	64
		w	393	305	20	7	5	3	7	18	28
		i	1 334	1 038	91	26	8	14	22	43	92
Studienbereich zusammen	F	m	110 758	27 889	23 200	19 786	16 761	10 892	5 413	2 557	4 260
		w	23 014	6 172	4 798	4 203	3 576	2 455	1 009	362	439
		i	133 772	34 061	27 998	23 989	20 337	13 347	6 422	2 919	4 699
	H	m	110 758	22 783	20 380	18 244	17 184	12 057	7 636	4 461	8 013
		w	23 014	5 128	4 159	3 754	3 691	2 723	1 564	814	1 181
		i	133 772	27 911	24 539	21 998	20 875	14 780	9 200	5 275	9 194
Elektrotechnik (STB)											
Diplom (U) und entsprechende Ab- schlussprüfungen	F	m	17 425	3 013	2 835	2 705	2 535	2 228	1 836	970	1 303
		w	1 825	320	283	280	288	267	224	90	73
		i	19 250	3 333	3 118	2 985	2 823	2 495	2 060	1 060	1 376
	H	m	17 425	2 600	2 591	2 464	2 434	2 211	2 053	1 159	1 913
		w	1 825	276	273	244	264	261	253	115	139
		i	19 250	2 876	2 864	2 708	2 698	2 472	2 306	1 274	2 052
Promotionen	F	m	1 762	335	277	291	155	104	71	81	448
		w	191	54	36	37	15	14	6	6	23
		i	1 953	389	313	328	170	118	77	87	471
	H	m	1 762	74	62	87	94	104	111	191	1 039
		w	191	16	19	21	19	15	13	22	66
		i	1 953	90	81	108	113	119	124	213	1 105

Wintersemester 2006/2007

4 Studierende insgesamt nach Fächergruppen, Studienbereichen des 1. Studienfachs, angestrebtem Abschluss, Fachsemestern und Hochschulsemestern

Fächergruppe ----- Studienbereich ----- Prüfungsgruppe F = Fachsemester, H = Hochschulsemester	Ge- schl.	Insgesamt	Davon im ... Semester								
			1. u. 2.	3. u. 4.	5. u. 6.	7. u. 8.	9. u. 10.	11. u. 12.	13. u. 14.	15. und höheren	
Staatliche Lehramtsprü- fungen (LA) Grund- und Hauptschulen/Primarstufe	F	m	2	-	1	-	-	-	-	-	1
		w	2	-	1	-	-	-	-	-	1
	H	m	2	-	-	-	-	-	-	-	2
		i	2	-	-	-	-	-	-	2	
LA Berufliche Schulen/ Sekundarstufe II, berufliche Schulen	F	m	305	30	38	63	57	49	24	16	28
		w	33	8	3	6	5	7	3	1	-
		i	338	38	41	69	62	56	27	17	28
	H	m	305	18	21	23	30	31	42	39	101
		w	33	5	2	2	5	6	2	5	6
		i	338	23	23	25	35	37	44	44	107
LA Bachelor	F	m	9	6	2	1	-	-	-	-	-
		w	1	-	1	-	-	-	-	-	-
		i	10	6	3	1	-	-	-	-	-
	H	m	9	6	1	2	-	-	-	-	-
		w	1	-	-	-	-	-	-	-	1
		i	10	6	1	2	-	-	-	-	1
LA Master	F	m	25	14	11	-	-	-	-	-	-
		w	6	4	2	-	-	-	-	-	-
		i	31	18	13	-	-	-	-	-	-
	H	m	25	-	-	-	5	6	4	4	6
		w	6	-	-	-	1	1	4	-	-
		i	31	-	-	-	6	7	8	4	6
Fachhochschulabschluss	F	m	26 755	3 718	5 160	5 703	5 610	3 545	1 557	580	882
		w	1 706	250	312	349	363	267	113	30	22
		i	28 461	3 968	5 472	6 052	5 973	3 812	1 670	610	904
	H	m	26 755	3 077	4 438	5 219	5 484	3 793	2 061	1 042	1 641
		w	1 706	208	258	299	349	288	153	65	86
		i	28 461	3 285	4 696	5 518	5 833	4 081	2 214	1 107	1 727
Bachelorabschluss	F	m	10 557	5 597	2 760	930	691	348	157	60	14
		w	1 034	535	252	105	78	38	17	9	-
		i	11 591	6 132	3 012	1 035	769	386	174	69	14
	H	m	10 557	4 563	2 613	1 168	927	529	315	155	287
		w	1 034	436	230	105	97	64	52	23	27
		i	11 591	4 999	2 843	1 273	1 024	593	367	178	314
Masterabschluss	F	m	3 200	1 188	1 084	552	165	48	57	52	54
		w	561	224	160	122	29	7	7	10	2
		i	3 761	1 412	1 244	674	194	55	64	62	56
	H	m	3 200	535	570	417	229	343	443	268	395
		w	561	121	120	94	46	49	60	31	40
		i	3 761	656	690	511	275	392	503	299	435
Sonstiger Abschluss	F	m	582	340	69	72	49	21	16	3	12
		w	163	97	12	26	12	12	3	-	1
		i	745	437	81	98	61	33	19	3	13
	H	m	582	460	57	11	3	4	3	23	21
		w	163	139	14	1	-	-	-	4	5
		i	745	599	71	12	3	4	3	27	26
Studienbereich zusammen	F	m	60 622	14 241	12 237	10 317	9 262	6 343	3 718	1 762	2 742
		w	5 520	1 492	1 061	925	790	612	373	146	121
		i	66 142	15 733	13 298	11 242	10 052	6 955	4 091	1 908	2 863
	H	m	60 622	11 333	10 353	9 391	9 206	7 021	5 032	2 881	5 405
		w	5 520	1 201	916	766	781	684	537	265	370
		i	66 142	12 534	11 269	10 157	9 987	7 705	5 569	3 146	5 775

Wintersemester 2006/2007

4 Studierende insgesamt nach Fächergruppen, Studienbereichen des 1. Studienfachs,
angestrebtem Abschluss, Fachsemestern und Hochschulsesemestern

Fächergruppe ----- Studienbereich ----- Prüfungsgruppe F = Fachsemester, H = Hochschulsesemester	Ge- schl.	Insgesamt	Davon im ... Semester								
			1. u. 2.	3. u. 4.	5. u. 6.	7. u. 8.	9. u. 10.	11. u. 12.	13. u. 14.	15. und höheren	
Verkehrstechnik, Nautik (STB)											
Diplom (U) und entsprechende Ab- schlussprüfungen	F	m	4 953	1 286	1 201	866	673	432	303	119	73
		w	552	147	125	93	68	62	39	13	5
		i	5 505	1 433	1 326	959	741	494	342	132	78
	H	m	4 953	1 185	1 173	770	678	436	380	188	143
		w	552	135	115	83	74	59	50	18	18
		i	5 505	1 320	1 288	853	752	495	430	206	161
Promotionen	F	m	112	32	26	31	13	1	2	1	6
		w	17	6	4	2	5	-	-	-	-
		i	129	38	30	33	18	1	2	1	6
	H	m	112	1	4	4	5	4	3	18	73
		w	17	1	3	2	-	-	2	1	8
		i	129	2	7	6	5	4	5	19	81
LA Berufliche Schulen/ Sekundarstufe II, berufliche Schulen	F	m	2	1	-	-	-	-	-	-	1
		w	1	-	-	-	1	-	-	-	-
		i	3	1	-	-	1	-	-	-	1
	H	m	2	1	-	-	-	-	-	-	1
		w	1	-	-	-	1	-	-	-	-
		i	3	1	-	-	1	-	-	-	1
Fachhochschulabschluss	F	m	8 984	1 327	1 804	1 873	1 844	1 119	459	227	331
		w	775	130	171	172	179	71	31	8	13
		i	9 759	1 457	1 975	2 045	2 023	1 190	490	235	344
	H	m	8 984	1 117	1 534	1 696	1 752	1 266	630	355	634
		w	775	118	143	162	155	98	44	24	31
		i	9 759	1 235	1 677	1 858	1 907	1 364	674	379	665
Bachelorabschluss	F	m	2 068	1 394	499	167	6	-	1	-	1
		w	203	149	37	17	-	-	-	-	-
		i	2 271	1 543	536	184	6	-	1	-	1
	H	m	2 068	1 141	533	207	96	40	25	8	18
		w	203	126	44	19	6	3	2	2	1
		i	2 271	1 267	577	226	102	43	27	10	19
Masterabschluss	F	m	427	244	107	42	23	9	1	-	1
		w	46	24	10	8	2	2	-	-	-
		i	473	268	117	50	25	11	1	-	1
	H	m	427	177	60	19	30	21	40	31	49
		w	46	17	6	5	3	6	1	1	7
		i	473	194	66	24	33	27	41	32	56
Sonstiger Abschluss	F	m	48	33	8	5	1	1	-	-	-
		w	10	8	1	1	-	-	-	-	-
		i	58	41	9	6	1	1	-	-	-
	H	m	48	41	5	1	-	-	-	-	1
		w	10	9	-	1	-	-	-	-	-
		i	58	50	5	2	-	-	-	-	1
Studienbereich zusammen	F	m	16 594	4 317	3 645	2 984	2 560	1 562	766	347	413
		w	1 604	464	348	293	255	135	70	21	18
		i	18 198	4 781	3 993	3 277	2 815	1 697	836	368	431
	H	m	16 594	3 663	3 309	2 697	2 561	1 767	1 078	600	919
		w	1 604	406	311	272	239	166	99	46	65
		i	18 198	4 069	3 620	2 969	2 800	1 933	1 177	646	984

Wintersemester 2006/2007

4 Studierende insgesamt nach Fächergruppen, Studienbereichen des 1. Studienfachs,
angestrebtem Abschluss, Fachsemestern und Hochschulsesemestern

Fächergruppe ----- Studienbereich ----- Prüfungsgruppe F = Fachsemester, H = Hochschulsesemester	Ge- schl.	Insgesamt	Davon im ... Semester								
			1. u. 2.	3. u. 4.	5. u. 6.	7. u. 8.	9. u. 10.	11. u. 12.	13. u. 14.	15. und höheren	
Architektur, Innenarchitektur (STB)											
Diplom (U) und entsprechende Ab- schlussprüfungen	F	m	5 892	607	671	815	970	941	760	441	687
		w	6 166	768	833	958	1 111	985	837	372	302
		i	12 058	1 375	1 504	1 773	2 081	1 926	1 597	813	989
	H	m	5 892	480	638	723	786	745	795	657	1 068
		w	6 166	676	801	890	864	826	871	643	595
		i	12 058	1 156	1 439	1 613	1 650	1 571	1 666	1 300	1 663
Promotionen	F	m	328	63	45	39	24	17	15	12	113
		w	284	59	53	35	19	12	17	20	69
		i	612	122	98	74	43	29	32	32	182
	H	m	328	11	5	14	22	12	12	31	221
		w	284	8	13	10	12	7	18	35	181
		i	612	19	18	24	34	19	30	66	402
LA Berufliche Schulen/ Sekundarstufe II, berufliche Schulen	F	m	81	11	10	17	18	15	5	1	4
		w	23	-	-	9	6	4	3	-	1
		i	104	11	10	26	24	19	8	1	5
	H	m	81	8	9	11	10	13	5	7	18
		w	23	-	-	5	6	4	2	3	3
		i	104	8	9	16	16	17	7	10	21
Künstlerischer Abschluss	F	m	342	26	30	58	71	60	45	15	37
		w	261	22	28	38	52	50	38	11	22
		i	603	48	58	96	123	110	83	26	59
	H	m	342	23	24	43	51	46	53	31	71
		w	261	19	25	28	36	39	35	30	49
		i	603	42	49	71	87	85	88	61	120
Fachhochschulabschluss	F	m	6 586	403	657	1 144	1 462	1 243	638	288	751
		w	7 576	652	847	1 514	1 812	1 493	657	244	357
		i	14 162	1 055	1 504	2 658	3 274	2 736	1 295	532	1 108
	H	m	6 586	318	525	960	1 300	1 166	752	449	1 116
		w	7 576	580	731	1 312	1 669	1 457	776	392	659
		i	14 162	898	1 256	2 272	2 969	2 623	1 528	841	1 775
Bachelorabschluss	F	m	3 205	1 475	1 041	453	188	30	15	2	1
		w	4 058	1 924	1 375	564	170	21	1	1	2
		i	7 263	3 399	2 416	1 017	358	51	16	3	3
	H	m	3 205	1 138	932	526	287	123	74	45	80
		w	4 058	1 657	1 320	605	251	97	53	41	34
		i	7 263	2 795	2 252	1 131	538	220	127	86	114
Masterabschluss	F	m	529	277	180	57	12	-	-	3	-
		w	565	309	193	48	10	2	2	1	-
		i	1 094	586	373	105	22	2	2	4	-
	H	m	529	76	38	13	49	74	117	58	104
		w	565	88	34	18	42	77	105	91	110
		i	1 094	164	72	31	91	151	222	149	214
Sonstiger Abschluss	F	m	297	165	41	36	18	13	9	2	13
		w	421	203	50	47	44	34	18	12	13
		i	718	368	91	83	62	47	27	14	26
	H	m	297	224	12	1	2	8	7	5	38
		w	421	281	32	7	4	7	14	29	47
		i	718	505	44	8	6	15	21	34	85

Wintersemester 2006/2007

4 Studierende insgesamt nach Fächergruppen, Studienbereichen des 1. Studienfachs,
angestrebtem Abschluss, Fachsemestern und Hochschulsemestern

Fächergruppe ----- Studienbereich ----- Prüfungsgruppe F = Fachsemester, H = Hochschulsemester	Ge- schl.	Insgesamt	Davon im ... Semester								
			1. u. 2.	3. u. 4.	5. u. 6.	7. u. 8.	9. u. 10.	11. u. 12.	13. u. 14.	15. und höheren	
Studienbereich zusammen	F	m	17 260	3 027	2 675	2 619	2 763	2 319	1 487	764	1 606
		w	19 354	3 937	3 379	3 213	3 224	2 601	1 573	661	766
		i	36 614	6 964	6 054	5 832	5 987	4 920	3 060	1 425	2 372
	H	m	17 260	2 278	2 183	2 291	2 507	2 187	1 815	1 283	2 716
		w	19 354	3 309	2 956	2 875	2 884	2 514	1 874	1 264	1 678
		i	36 614	5 587	5 139	5 166	5 391	4 701	3 689	2 547	4 394
Raumplanung (STB)											
Diplom (U) und entsprechende Ab- schlussprüfungen	F	m	2 519	354	398	384	364	333	226	178	282
		w	1 992	317	264	308	345	279	218	139	122
		i	4 511	671	662	692	709	612	444	317	404
	H	m	2 519	246	329	287	317	288	265	239	548
		w	1 992	229	207	244	266	262	219	195	370
		i	4 511	475	536	531	583	550	484	434	918
Promotionen	F	m	165	48	25	41	23	12	7	4	5
		w	97	31	22	16	15	6	4	-	3
		i	262	79	47	57	38	18	11	4	8
	H	m	165	9	7	14	16	17	8	14	80
		w	97	5	8	7	5	7	5	7	53
		i	262	14	15	21	21	24	13	21	133
Fachhochschulabschluss	F	m	405	44	115	100	69	60	15	2	-
		w	307	41	83	67	50	55	7	3	1
		i	712	85	198	167	119	115	22	5	1
	H	m	405	37	92	96	65	66	25	10	14
		w	307	35	67	55	71	53	17	5	4
		i	712	72	159	151	136	119	42	15	18
Bachelorabschluss	F	m	499	278	135	43	19	11	4	4	5
		w	389	222	96	45	13	10	1	2	-
		i	888	500	231	88	32	21	5	6	5
	H	m	499	199	126	68	38	23	13	8	24
		w	389	166	90	37	29	25	9	13	20
		i	888	365	216	105	67	48	22	21	44
Masterabschluss	F	m	281	93	98	63	19	6	1	1	-
		w	237	92	85	40	14	5	-	1	-
		i	518	185	183	103	33	11	1	2	-
	H	m	281	28	34	40	23	31	34	28	63
		w	237	31	32	25	20	34	27	19	49
		i	518	59	66	65	43	65	61	47	112
Sonstiger Abschluss	F	m	49	37	4	7	1	-	-	-	-
		w	49	35	5	9	-	-	-	-	-
		i	98	72	9	16	1	-	-	-	-
	H	m	49	40	6	1	1	-	1	-	-
		w	49	45	2	1	-	-	-	-	1
		i	98	85	8	2	1	-	1	-	1
Studienbereich zusammen	F	m	3 918	854	775	638	495	422	253	189	292
		w	3 071	738	555	485	437	355	230	145	126
		i	6 989	1 592	1 330	1 123	932	777	483	334	418
	H	m	3 918	559	594	506	460	425	346	299	729
		w	3 071	511	406	369	391	381	277	239	497
		i	6 989	1 070	1 000	875	851	806	623	538	1 226

Wintersemester 2006/2007

4 Studierende insgesamt nach Fächergruppen, Studienbereichen des 1. Studienfachs,
angestrebtem Abschluss, Fachsemestern und Hochschulsesemestern

Fächergruppe ----- Studienbereich ----- Prüfungsgruppe F = Fachsemester, H = Hochschulsesemester	Ge- schl.	Insgesamt	Davon im ... Semester								
			1. u. 2.	3. u. 4.	5. u. 6.	7. u. 8.	9. u. 10.	11. u. 12.	13. u. 14.	15. und höheren	
Bauingenieurwesen (STB)											
Diplom (U) und entsprechende Ab- schlussprüfungen	F	m	6 232	1 128	907	774	792	573	499	352	1 207
		w	2 481	514	379	374	320	290	204	144	256
		i	8 713	1 642	1 286	1 148	1 112	863	703	496	1 463
	H	m	6 232	897	796	704	752	587	551	446	1 499
		w	2 481	406	329	325	287	290	231	224	389
		i	8 713	1 303	1 125	1 029	1 039	877	782	670	1 888
Promotionen	F	m	631	78	83	94	46	36	25	41	228
		w	190	32	27	30	17	7	4	17	56
		i	821	110	110	124	63	43	29	58	284
	H	m	631	22	29	29	25	30	26	44	426
		w	190	3	13	15	9	9	12	22	107
		i	821	25	42	44	34	39	38	66	533
LA Berufliche Schulen/ Sekundarstufe II, berufliche Schulen	F	m	558	66	55	89	100	112	70	22	44
		w	278	37	31	48	57	64	24	12	5
		i	836	103	86	137	157	176	94	34	49
	H	m	558	42	21	41	69	65	79	57	184
		w	278	26	22	22	20	35	33	32	88
		i	836	68	43	63	89	100	112	89	272
LA Bachelor	F	m	21	4	11	6	-	-	-	-	-
		w	8	4	3	1	-	-	-	-	-
		i	29	8	14	7	-	-	-	-	-
	H	m	21	4	9	3	2	-	1	-	2
		w	8	3	-	-	3	-	2	-	-
		i	29	7	9	3	5	-	3	-	2
Fachhochschulabschluss	F	m	11 182	1 238	1 759	2 309	2 411	1 513	753	402	797
		w	2 683	312	418	589	585	370	186	97	126
		i	13 865	1 550	2 177	2 898	2 996	1 883	939	499	923
	H	m	11 182	1 005	1 492	2 003	2 240	1 576	896	512	1 458
		w	2 683	254	338	506	538	403	225	148	271
		i	13 865	1 259	1 830	2 509	2 778	1 979	1 121	660	1 729
Bachelorabschluss	F	m	4 678	2 651	1 440	483	78	19	2	1	4
		w	1 286	758	374	118	28	6	1	-	1
		i	5 964	3 409	1 814	601	106	25	3	1	5
	H	m	4 678	2 079	1 314	671	256	113	89	45	111
		w	1 286	589	326	172	70	49	29	28	23
		i	5 964	2 668	1 640	843	326	162	118	73	134
Masterabschluss	F	m	1 178	473	404	201	71	22	4	3	-
		w	425	169	146	79	17	7	4	3	-
		i	1 603	642	550	280	88	29	8	6	-
	H	m	1 178	166	152	84	67	126	183	141	259
		w	425	54	54	32	22	44	52	56	111
		i	1 603	220	206	116	89	170	235	197	370
Sonstiger Abschluss	F	m	430	263	56	54	26	13	5	2	11
		w	185	117	21	19	15	8	2	1	2
		i	615	380	77	73	41	21	7	3	13
	H	m	430	247	42	36	8	15	20	16	46
		w	185	113	24	7	2	4	7	8	20
		i	615	360	66	43	10	19	27	24	66

Wintersemester 2006/2007

4 Studierende insgesamt nach Fächergruppen, Studienbereichen des 1. Studienfachs,
angestrebtem Abschluss, Fachsemestern und Hochschulsemestern

Fächergruppe ----- Studienbereich ----- Prüfungsgruppe F = Fachsemester, H = Hochschulsemester	Ge- schl.	Insgesamt	Davon im ... Semester								
			1. u. 2.	3. u. 4.	5. u. 6.	7. u. 8.	9. u. 10.	11. u. 12.	13. u. 14.	15. und höheren	
Studienbereich zusammen	F	m	24 910	5 901	4 715	4 010	3 524	2 288	1 358	823	2 291
		w	7 536	1 943	1 399	1 258	1 039	752	425	274	446
		i	32 446	7 844	6 114	5 268	4 563	3 040	1 783	1 097	2 737
	H	m	24 910	4 462	3 855	3 571	3 419	2 512	1 845	1 261	3 985
		w	7 536	1 448	1 106	1 079	951	834	591	518	1 009
		i	32 446	5 910	4 961	4 650	4 370	3 346	2 436	1 779	4 994
Vermessungswesen (STB)											
Diplom (U) und entsprechende Ab- schlussprüfungen	F	m	760	176	109	128	115	72	60	32	68
		w	364	65	64	66	46	49	36	19	19
		i	1 124	241	173	194	161	121	96	51	87
	H	m	760	117	103	121	143	85	70	43	78
		w	364	44	59	64	46	62	44	20	25
		i	1 124	161	162	185	189	147	114	63	103
Promotionen	F	m	80	19	6	9	4	6	6	4	26
		w	35	6	5	3	5	1	5	3	7
		i	115	25	11	12	9	7	11	7	33
	H	m	80	6	-	4	5	2	12	5	46
		w	35	-	1	2	2	-	4	7	19
		i	115	6	1	6	7	2	16	12	65
Fachhochschulabschluss	F	m	1 507	208	247	366	322	220	85	29	30
		w	595	56	109	133	158	95	31	4	9
		i	2 102	264	356	499	480	315	116	33	39
	H	m	1 507	138	185	330	321	232	127	69	105
		w	595	53	91	117	146	105	39	13	31
		i	2 102	191	276	447	467	337	166	82	136
Bachelorabschluss	F	m	899	464	311	76	44	3	1	-	-
		w	312	152	113	32	13	2	-	-	-
		i	1 211	616	424	108	57	5	1	-	-
	H	m	899	317	276	132	88	30	28	6	22
		w	312	121	102	38	31	7	7	-	6
		i	1 211	438	378	170	119	37	35	6	28
Masterabschluss	F	m	149	89	51	8	1	-	-	-	-
		w	76	44	28	3	-	1	-	-	-
		i	225	133	79	11	1	1	-	-	-
	H	m	149	44	29	9	4	19	14	7	23
		w	76	23	19	5	3	11	8	3	4
		i	225	67	48	14	7	30	22	10	27
Sonstiger Abschluss	F	m	21	16	3	-	2	-	-	-	-
		w	15	10	2	1	2	-	-	-	-
		i	36	26	5	1	4	-	-	-	-
	H	m	21	17	3	-	-	-	-	1	-
		w	15	12	2	-	-	-	-	1	-
		i	36	29	5	-	-	-	-	2	-
Studienbereich zusammen	F	m	3 416	972	727	587	488	301	152	65	124
		w	1 397	333	321	238	224	148	72	26	35
		i	4 813	1 305	1 048	825	712	449	224	91	159
	H	m	3 416	639	596	596	561	368	251	131	274
		w	1 397	253	274	226	228	185	102	44	85
		i	4 813	892	870	822	789	553	353	175	359

Wintersemester 2006/2007

4 Studierende insgesamt nach Fächergruppen, Studienbereichen des 1. Studienfachs, angestrebtem Abschluss, Fachsemestern und Hochschulsemestern

Fächergruppe ----- Studienbereich ----- Prüfungsgruppe F = Fachsemester, H = Hochschulsemester	Ge- schl.	Insgesamt	Davon im ... Semester								
			1. u. 2.	3. u. 4.	5. u. 6.	7. u. 8.	9. u. 10.	11. u. 12.	13. u. 14.	15. und höheren	
Ingenieurwissenschaften zusammen	F	m	256 694	63 010	52 288	44 538	38 535	25 551	13 802	6 827	12 143
		w	65 205	16 236	12 639	11 319	10 036	7 361	3 874	1 710	2 030
		i	321 899	79 246	64 927	55 857	48 571	32 912	17 676	8 537	14 173
	H	m	256 694	50 129	44 830	40 516	38 832	28 112	19 183	11 695	23 397
		w	65 205	13 107	10 736	9 949	9 643	7 888	5 282	3 390	5 210
		i	321 899	63 236	55 566	50 465	48 475	36 000	24 465	15 085	28 607
Kunst, Kunstwissenschaft											
Kunst, Kunstwissenschaft allgemein (STB)											
Diplom (U) und entsprechende Ab- schlussprüfungen	F	m	1 556	216	194	286	233	182	135	92	218
		w	7 328	1 062	1 065	1 173	1 207	970	749	437	665
		i	8 884	1 278	1 259	1 459	1 440	1 152	884	529	883
	H	m	1 556	135	125	158	165	161	164	139	509
		w	7 328	775	826	876	965	939	887	646	1 414
		i	8 884	910	951	1 034	1 130	1 100	1 051	785	1 923
Promotionen	F	m	431	56	38	53	31	24	14	11	204
		w	1 222	204	162	132	85	65	53	34	487
		i	1 653	260	200	185	116	89	67	45	691
	H	m	431	4	3	4	4	4	6	14	392
		w	1 222	8	7	5	16	11	25	66	1 084
		i	1 653	12	10	9	20	15	31	80	1 476
Staatliche Lehramtsprü- fungen (LA) Grund- und Hauptschulen/Primarstufe	F	m	73	11	20	7	10	14	6	2	3
		w	925	177	186	197	193	101	39	12	20
		i	998	188	206	204	203	115	45	14	23
	H	m	73	8	11	8	8	11	8	3	16
		w	925	123	153	142	183	127	70	47	80
		i	998	131	164	150	191	138	78	50	96
Stufenübergreifendes LA Sekundarstufe I/Grund- schulen bzw. Primarstufe	F	m	50	-	3	5	16	11	4	6	5
		w	297	8	8	37	99	71	38	16	20
		i	347	8	11	42	115	82	42	22	25
	H	m	50	-	2	1	8	15	6	4	14
		w	297	4	5	23	69	65	53	23	55
		i	347	4	7	24	77	80	59	27	69
LA Realschulen/ Sekundarstufe I	F	m	133	33	33	21	17	11	8	2	8
		w	767	153	156	150	146	100	31	4	27
		i	900	186	189	171	163	111	39	6	35
	H	m	133	15	26	11	25	12	10	7	27
		w	767	109	119	105	138	91	64	30	111
		i	900	124	145	116	163	103	74	37	138
Stufenübergreifendes LA Sekundarstufe II und I	F	w	2	-	-	-	1	-	1	-	-
		i	2	-	-	-	1	-	1	-	-
	H	w	2	-	-	-	-	-	2	-	-
		i	2	-	-	-	-	-	2	-	-
LA Gymnasien/Sekundar- stufe II, allgemein- bildende Schulen	F	m	481	80	65	79	104	64	46	21	22
		w	1 704	221	283	299	332	265	167	71	66
		i	2 185	301	348	378	436	329	213	92	88
	H	m	481	51	44	65	70	62	63	47	79
		w	1 704	132	187	236	233	260	230	142	284
		i	2 185	183	231	301	303	322	293	189	363

Wintersemester 2006/2007

4 Studierende insgesamt nach Fächergruppen, Studienbereichen des 1. Studienfachs,
angestrebtem Abschluss, Fachsemestern und Hochschulsesemestern

Fächergruppe ----- Studienbereich ----- Prüfungsgruppe F = Fachsemester, H = Hochschulsesemester	Ge- schl.	Insgesamt	Davon im ... Semester								
			1. u. 2.	3. u. 4.	5. u. 6.	7. u. 8.	9. u. 10.	11. u. 12.	13. u. 14.	15. und höheren	
LA Sonderschulen	F	m	16	1	1	3	3	5	2	-	1
		w	145	18	20	24	34	36	8	3	2
		i	161	19	21	27	37	41	10	3	3
	H	m	16	1	1	1	2	5	2	1	3
		w	145	17	12	21	26	39	19	4	7
		i	161	18	13	22	28	44	21	5	10
LA Berufliche Schulen/ Sekundarstufe II, berufliche Schulen	F	m	2	1	1	-	-	-	-	-	-
		w	16	4	1	5	2	4	-	-	-
		i	18	5	2	5	2	4	-	-	-
	H	m	2	-	1	-	-	-	-	-	1
		w	16	1	2	3	2	1	-	4	3
		i	18	1	3	3	2	1	-	4	4
LA Bachelor	F	m	21	8	8	5	-	-	-	-	-
		w	80	33	35	12	-	-	-	-	-
		i	101	41	43	17	-	-	-	-	-
	H	m	21	5	5	7	1	1	1	1	-
		w	80	22	18	19	9	4	-	1	7
		i	101	27	23	26	10	5	1	2	7
Künstlerischer Abschluss	F	m	133	48	19	26	33	3	1	2	1
		w	335	90	64	63	78	30	2	6	2
		i	468	138	83	89	111	33	3	8	3
	H	m	133	22	17	15	28	15	17	7	12
		w	335	43	48	51	38	50	37	27	41
		i	468	65	65	66	66	65	54	34	53
Fachhochschulabschluss	F	m	185	31	36	41	42	17	7	7	4
		w	865	177	161	189	205	77	31	21	4
		i	1 050	208	197	230	247	94	38	28	8
	H	m	185	25	29	37	35	22	14	10	13
		w	865	138	136	158	168	106	62	44	53
		i	1 050	163	165	195	203	128	76	54	66
Bachelorabschluss	F	m	367	225	77	42	17	3	3	-	-
		w	1 885	981	516	261	91	29	5	-	2
		i	2 252	1 206	593	303	108	32	8	-	2
	H	m	367	157	68	53	32	19	14	7	17
		w	1 885	750	472	295	167	84	39	26	52
		i	2 252	907	540	348	199	103	53	33	69
Masterabschluss	F	m	122	63	43	15	1	-	-	-	-
		w	408	205	127	57	17	2	-	-	-
		i	530	268	170	72	18	2	-	-	-
	H	m	122	14	10	5	4	13	17	23	36
		w	408	37	35	19	47	48	68	55	99
		i	530	51	45	24	51	61	85	78	135
Sonstiger Abschluss	F	m	38	19	5	1	10	2	1	-	-
		w	180	82	20	28	30	8	4	3	5
		i	218	101	25	29	40	10	5	3	5
	H	m	38	21	4	4	1	-	1	2	5
		w	180	120	9	7	3	5	5	11	20
		i	218	141	13	11	4	5	6	13	25
Studienbereich zusammen	F	m	3 608	792	543	584	517	336	227	143	466
		w	16 159	3 415	2 804	2 627	2 520	1 758	1 128	607	1 300
		i	19 767	4 207	3 347	3 211	3 037	2 094	1 355	750	1 766
	H	m	3 608	458	346	369	383	340	323	265	1 124
		w	16 159	2 279	2 029	1 960	2 064	1 830	1 561	1 126	3 310
		i	19 767	2 737	2 375	2 329	2 447	2 170	1 884	1 391	4 434

Wintersemester 2006/2007

4 Studierende insgesamt nach Fächergruppen, Studienbereichen des 1. Studienfachs, angestrebtem Abschluss, Fachsemestern und Hochschulsemestern

Fächergruppe ----- Studienbereich ----- Prüfungsgruppe F = Fachsemester, H = Hochschulsemester	Ge- schl.	Insgesamt	Davon im ... Semester									
			1. u. 2.	3. u. 4.	5. u. 6.	7. u. 8.	9. u. 10.	11. u. 12.	13. u. 14.	15. und höheren		
Bildende Kunst (STB)												
Diplom (U) und entsprechende Ab- schlussprüfungen	F	m	163	23	28	19	26	26	18	14	9	
		w	238	42	48	29	35	36	28	16	4	
		i	401	65	76	48	61	62	46	30	13	
	H	m	163	19	23	17	17	19	27	17	24	
		w	238	32	35	25	25	35	26	31	29	
		i	401	51	58	42	42	54	53	48	53	
Promotionen	F	m	7	2	-	-	1	1	-	1	2	
		w	11	-	5	2	2	1	-	-	1	
		i	18	2	5	2	3	2	-	1	3	
	H	m	7	1	-	-	-	-	-	1	5	
		w	11	-	1	-	-	-	1	2	7	
		i	18	1	1	-	-	-	1	3	12	
Stufenübergreifendes LA Sekundarstufe I/Grund- schulen bzw. Primarstufe	F	m	1	-	-	-	-	1	-	-	-	
		w	1	-	-	-	-	1	-	-	-	
		i	1	-	-	-	-	1	-	-	-	
	H	m	1	-	-	-	-	-	-	-	1	
		w	1	-	-	-	-	-	-	-	1	
		i	1	-	-	-	-	-	-	-	1	
LA Realschulen/ Sekundarstufe I	F	m	13	3	4	2	3	1	-	-	-	
		w	65	18	18	7	13	6	-	2	1	
		i	78	21	22	9	16	7	-	2	1	
	H	m	13	2	3	3	-	2	-	-	3	
		w	65	13	12	7	7	6	5	5	10	
		i	78	15	15	10	7	8	5	5	13	
LA Gymnasien/Sekundar- stufe II, allgemei- n-bildende Schulen	F	m	34	4	9	7	8	2	1	2	1	
		w	134	23	13	19	20	23	22	6	8	
		i	168	27	22	26	28	25	23	8	9	
	H	m	34	2	2	4	6	3	4	5	8	
		w	134	12	6	14	14	20	24	17	27	
		i	168	14	8	18	20	23	28	22	35	
LA Sonderschulen	F	w	3	2	-	-	-	1	-	-	-	
		i	3	2	-	-	-	1	-	-	-	
		H	w	3	-	-	1	1	-	1	-	-
	i	3	-	-	1	1	-	1	-	-		
	LA Master	F	w	2	2	-	-	-	-	-	-	-
			i	2	2	-	-	-	-	-	-	-
H			w	2	-	-	-	1	1	-	-	-
i		2	-	-	-	1	1	-	-	-		
Künstlerischer Abschluss		F	m	1 318	265	212	220	241	204	113	45	18
			w	1 597	334	294	258	270	209	144	61	27
	i		2 915	599	506	478	511	413	257	106	45	
	H	m	1 318	174	169	178	192	161	156	113	175	
		w	1 597	190	201	219	200	192	169	135	291	
		i	2 915	364	370	397	392	353	325	248	466	
Fachhochschulabschluss	F	m	386	72	110	92	46	44	14	4	4	
		w	301	67	59	81	45	34	8	6	1	
		i	687	139	169	173	91	78	22	10	5	
	H	m	386	57	86	87	53	47	22	9	25	
		w	301	53	55	67	46	37	16	18	9	
		i	687	110	141	154	99	84	38	27	34	

Wintersemester 2006/2007

4 Studierende insgesamt nach Fächergruppen, Studienbereichen des 1. Studienfachs, angestrebtem Abschluss, Fachsemestern und Hochschulsemestern

Fächergruppe ----- Studienbereich ----- Prüfungsgruppe F = Fachsemester, H = Hochschulsemester	Ge- schl.	Insgesamt	Davon im ... Semester								
			1. u. 2.	3. u. 4.	5. u. 6.	7. u. 8.	9. u. 10.	11. u. 12.	13. u. 14.	15. und höheren	
Bachelorabschluss	F	m	382	74	41	125	98	34	7	3	-
		w	321	61	40	134	73	10	2	1	-
		i	703	135	81	259	171	44	9	4	-
	H	m	382	130	119	53	41	18	10	6	5
		w	321	145	95	43	17	10	2	1	8
		i	703	275	214	96	58	28	12	7	13
Masterabschluss	F	m	25	15	5	5	-	-	-	-	-
		w	32	17	9	6	-	-	-	-	-
		i	57	32	14	11	-	-	-	-	-
	H	m	25	9	2	1	3	1	4	2	3
		w	32	9	5	3	-	5	4	2	4
		i	57	18	7	4	3	6	8	4	7
Sonstiger Abschluss	F	m	335	74	65	58	57	45	34	2	-
		w	413	110	77	60	67	64	30	3	2
		i	748	184	142	118	124	109	64	5	2
	H	m	335	51	51	43	59	47	40	16	28
		w	413	73	40	53	55	56	46	21	69
		i	748	124	91	96	114	103	86	37	97
Studienbereich zusammen	F	m	2 664	532	474	528	480	358	187	71	34
		w	3 117	676	563	596	525	384	234	95	44
		i	5 781	1 208	1 037	1 124	1 005	742	421	166	78
	H	m	2 664	445	455	386	371	298	263	169	277
		w	3 117	527	450	432	366	362	294	232	454
		i	5 781	972	905	818	737	660	557	401	731
Gestaltung (STB)											
Diplom (U) und entsprechende Ab- schlussprüfungen	F	m	882	80	126	134	171	159	93	56	63
		w	1 061	120	123	193	230	169	123	58	45
		i	1 943	200	249	327	401	328	216	114	108
	H	m	882	64	99	124	119	119	145	85	127
		w	1 061	99	109	152	181	162	142	94	122
		i	1 943	163	208	276	300	281	287	179	249
Promotionen	F	m	38	6	2	12	6	3	-	-	9
		w	35	8	3	7	6	1	3	1	6
		i	73	14	5	19	12	4	3	1	15
	H	m	38	-	1	2	1	1	-	3	30
		w	35	2	-	1	1	2	4	1	24
		i	73	2	1	3	2	3	4	4	54
Staatliche Lehramtsprü- fungen (LA) Grund- und Hauptschulen/Primarstufe	F	m	3	-	1	-	-	2	-	-	-
		w	288	69	64	67	49	15	12	6	6
		i	291	69	65	67	49	17	12	6	6
	H	m	3	-	-	1	-	1	-	1	-
		w	288	43	49	60	58	29	17	12	20
		i	291	43	49	61	58	30	17	13	20
Stufenübergreifendes LA Sekundarstufe I/Grund- schulen bzw. Primarstufe	F	m	10	-	2	2	1	3	-	-	2
		w	106	4	12	13	32	26	13	5	1
		i	116	4	14	15	33	29	13	5	3
	H	m	10	-	1	1	1	1	2	1	3
		w	106	1	7	8	22	27	17	12	12
		i	116	1	8	9	23	28	19	13	15

Wintersemester 2006/2007

4 Studierende insgesamt nach Fächergruppen, Studienbereichen des 1. Studienfachs,
angestrebtem Abschluss, Fachsemestern und Hochschulsemestern

Fächergruppe ----- Studienbereich ----- Prüfungsgruppe F = Fachsemester, H = Hochschulsemester	Ge- schl.	Insgesamt	Davon im ... Semester								
			1. u. 2.	3. u. 4.	5. u. 6.	7. u. 8.	9. u. 10.	11. u. 12.	13. u. 14.	15. und höheren	
LA Realschulen/ Sekundarstufe I	F	m	15	1	3	8	1	1	1	-	-
		w	240	41	50	70	44	25	6	2	2
		i	255	42	53	78	45	26	7	2	2
	H	m	15	-	-	7	3	2	1	-	2
		w	240	29	30	60	51	38	18	4	10
		i	255	29	30	67	54	40	19	4	12
LA Sonderschulen	F	m	9	-	1	3	3	2	-	-	-
		w	58	8	6	20	15	7	2	-	-
		i	67	8	7	23	18	9	2	-	-
	H	m	9	-	-	4	2	2	-	-	1
		w	58	6	5	17	16	9	3	1	1
		i	67	6	5	21	18	11	3	1	2
LA Berufliche Schulen/ Sekundarstufe II, berufliche Schulen	F	m	167	26	36	30	23	26	16	4	6
		w	468	82	84	92	85	58	34	18	15
		i	635	108	120	122	108	84	50	22	21
	H	m	167	22	24	30	19	29	15	8	20
		w	468	71	72	76	73	56	36	32	52
		i	635	93	96	106	92	85	51	40	72
LA Master	F	m	1	1	-	-	-	-	-	-	-
		w	2	2	-	-	-	-	-	-	-
		i	3	3	-	-	-	-	-	-	-
	H	m	1	-	-	-	1	-	-	-	-
		w	2	-	-	-	2	-	-	-	-
		i	3	-	-	-	3	-	-	-	-
Künstlerischer Abschluss	F	m	1 693	273	296	274	286	260	165	76	63
		w	2 118	346	347	382	342	343	208	98	52
		i	3 811	619	643	656	628	603	373	174	115
	H	m	1 693	191	230	235	234	229	194	142	238
		w	2 118	228	277	298	271	298	269	192	285
		i	3 811	419	507	533	505	527	463	334	523
Fachhochschulabschluss	F	m	4 299	511	688	876	954	679	341	116	134
		w	6 979	803	1 251	1 454	1 536	1 194	465	159	117
		i	11 278	1 314	1 939	2 330	2 490	1 873	806	275	251
	H	m	4 299	427	576	734	845	681	463	236	337
		w	6 979	683	1 064	1 204	1 341	1 241	692	341	413
		i	11 278	1 110	1 640	1 938	2 186	1 922	1 155	577	750
Bachelorabschluss	F	m	1 725	791	510	247	153	18	3	3	-
		w	2 121	1 071	624	281	128	15	-	-	2
		i	3 846	1 862	1 134	528	281	33	3	3	2
	H	m	1 725	633	439	305	190	77	46	16	19
		w	2 121	852	631	315	171	93	30	6	23
		i	3 846	1 485	1 070	620	361	170	76	22	42
Masterabschluss	F	m	175	100	45	24	3	2	1	-	-
		w	116	72	35	9	-	-	-	-	-
		i	291	172	80	33	3	2	1	-	-
	H	m	175	42	12	19	14	20	20	14	34
		w	116	18	11	6	13	19	19	14	16
		i	291	60	23	25	27	39	39	28	50
Sonstiger Abschluss	F	m	94	46	35	11	1	1	-	-	-
		w	101	42	43	14	1	1	-	-	-
		i	195	88	78	25	2	2	-	-	-
	H	m	94	39	5	2	2	-	12	7	27
		w	101	40	5	1	4	1	7	11	32
		i	195	79	10	3	6	1	19	18	59

Wintersemester 2006/2007

4 Studierende insgesamt nach Fächergruppen, Studienbereichen des 1. Studienfachs, angestrebtem Abschluss, Fachsemestern und Hochschulsemestern

Fächergruppe ----- Studienbereich ----- Prüfungsgruppe F = Fachsemester, H = Hochschulsemester	Ge- schl.	Insgesamt	Davon im ... Semester								
			1. u. 2.	3. u. 4.	5. u. 6.	7. u. 8.	9. u. 10.	11. u. 12.	13. u. 14.	15. und höheren	
Studienbereich zusammen	F	m	9 111	1 835	1 745	1 621	1 602	1 156	620	255	277
		w	13 693	2 668	2 642	2 602	2 468	1 854	866	347	246
		i	22 804	4 503	4 387	4 223	4 070	3 010	1 486	602	523
	H	m	9 111	1 418	1 387	1 464	1 431	1 162	898	513	838
		w	13 693	2 072	2 260	2 198	2 204	1 975	1 254	720	1 010
		i	22 804	3 490	3 647	3 662	3 635	3 137	2 152	1 233	1 848
Darstellende Kunst, Film und Fernsehen, Theaterwissenschaft (STB)											
Diplom (U) und entsprechende Ab- schlussprüfungen	F	m	904	115	125	100	125	95	108	88	148
		w	2 113	295	308	307	315	278	259	139	212
		i	3 017	410	433	407	440	373	367	227	360
	H	m	904	90	118	89	84	90	96	94	243
		w	2 113	233	289	249	265	233	264	203	377
		i	3 017	323	407	338	349	323	360	297	620
Promotionen	F	m	117	25	22	12	5	-	3	3	47
		w	181	38	34	21	13	2	2	8	63
		i	298	63	56	33	18	2	5	11	110
	H	m	117	-	-	-	3	1	2	17	94
		w	181	4	3	1	1	4	7	21	140
		i	298	4	3	1	4	5	9	38	234
Staatliche Lehramtsprü- fungen (LA) Grund- und Hauptschulen/Primarstufe	F	w	6	-	1	-	2	3	-	-	-
		i	6	-	1	-	2	3	-	-	-
	H	w	6	-	1	-	-	2	2	1	-
		i	6	-	1	-	-	2	2	1	-
LA Realschulen/ Sekundarstufe I	F	m	18	7	2	5	3	-	1	-	-
		w	36	8	4	12	10	1	-	1	-
		i	54	15	6	17	13	1	1	1	-
	H	m	18	-	1	-	-	-	-	1	16
		w	36	1	-	3	-	-	-	1	31
		i	54	1	1	3	-	-	-	2	47
LA Gymnasien/Sekundar- stufe II, allgemein- bildende Schulen	F	m	18	1	2	3	7	3	-	2	-
		w	56	2	5	12	11	22	4	-	-
		i	74	3	7	15	18	25	4	2	-
	H	m	18	1	1	1	5	-	-	3	7
		w	56	1	-	5	10	10	14	5	11
		i	74	2	1	6	15	10	14	8	18
LA Sonderschulen	F	m	5	-	2	1	1	-	1	-	-
		w	13	1	2	3	3	3	-	1	-
		i	18	1	4	4	4	3	1	1	-
	H	m	5	-	2	1	-	-	1	1	-
		w	13	1	2	-	4	3	1	2	-
		i	18	1	4	1	4	3	2	3	-
Künstlerischer Abschluss	F	m	1 174	286	221	231	201	110	54	24	47
		w	1 439	381	267	279	253	109	71	29	50
		i	2 613	667	488	510	454	219	125	53	97
	H	m	1 174	192	176	181	181	124	106	65	149
		w	1 439	298	212	215	204	136	108	92	174
		i	2 613	490	388	396	385	260	214	157	323

Wintersemester 2006/2007

4 Studierende insgesamt nach Fächergruppen, Studienbereichen des 1. Studienfachs, angestrebtem Abschluss, Fachsemestern und Hochschulsemestern

Fächergruppe ----- Studienbereich ----- Prüfungsgruppe F = Fachsemester, H = Hochschulsemester	Ge- schl.	Insgesamt	Davon im ... Semester								
			1. u. 2.	3. u. 4.	5. u. 6.	7. u. 8.	9. u. 10.	11. u. 12.	13. u. 14.	15. und höheren	
Fachhochschulabschluss	F	m	94	15	11	14	16	17	8	5	8
		w	59	5	10	13	20	5	3	2	1
		i	153	20	21	27	36	22	11	7	9
	H	m	94	9	9	6	13	16	9	10	22
		w	59	3	7	7	6	3	1	6	26
		i	153	12	16	13	19	19	10	16	48
Bachelorabschluss	F	m	216	82	41	68	16	7	1	-	1
		w	439	175	133	82	34	11	3	-	1
		i	655	257	174	150	50	18	4	-	2
	H	m	216	96	43	37	20	6	5	2	7
		w	439	158	111	69	41	33	10	2	15
		i	655	254	154	106	61	39	15	4	22
Masterabschluss	F	m	30	13	12	3	2	-	-	-	-
		w	71	27	28	10	4	2	-	-	-
		i	101	40	40	13	6	2	-	-	-
	H	m	30	-	3	2	-	3	9	3	10
		w	71	4	10	2	6	10	11	8	20
		i	101	4	13	4	6	13	20	11	30
Sonstiger Abschluss	F	m	76	56	3	5	9	2	1	-	-
		w	102	69	7	11	6	5	4	-	-
		i	178	125	10	16	15	7	5	-	-
	H	m	76	35	-	5	10	7	11	2	6
		w	102	61	3	5	3	7	8	5	10
		i	178	96	3	10	13	14	19	7	16
Studienbereich zusammen	F	m	2 652	600	441	442	385	234	177	122	251
		w	4 515	1 001	799	750	671	441	346	180	327
		i	7 167	1 601	1 240	1 192	1 056	675	523	302	578
	H	m	2 652	423	353	322	316	247	239	198	554
		w	4 515	764	638	556	540	441	426	346	804
		i	7 167	1 187	991	878	856	688	665	544	1 358
Musik, Musikwissenschaft (STB)											
Diplom (U) und entsprechende Ab- schlussprüfungen	F	m	1 905	326	292	271	275	234	176	114	217
		w	2 254	429	336	366	375	295	202	111	140
		i	4 159	755	628	637	650	529	378	225	357
	H	m	1 905	221	239	242	235	215	213	157	383
		w	2 254	317	278	297	275	304	261	190	332
		i	4 159	538	517	539	510	519	474	347	715
Promotionen	F	m	418	68	74	61	34	27	14	13	127
		w	366	92	57	56	32	19	16	13	81
		i	784	160	131	117	66	46	30	26	208
	H	m	418	8	10	7	9	5	12	36	331
		w	366	6	7	11	12	7	16	38	269
		i	784	14	17	18	21	12	28	74	600
Staatliche Lehramtsprü- fungen (LA) Grund- und Hauptschulen/Primarstufe	F	m	119	18	21	22	24	14	7	4	9
		w	782	146	162	179	143	86	35	13	18
		i	901	164	183	201	167	100	42	17	27
	H	m	119	11	18	13	17	17	7	5	31
		w	782	109	133	150	132	97	61	31	69
		i	901	120	151	163	149	114	68	36	100

Wintersemester 2006/2007

4 Studierende insgesamt nach Fächergruppen, Studienbereichen des 1. Studienfachs,
angestrebtem Abschluss, Fachsemestern und Hochschulsemestern

Fächergruppe ----- Studienbereich ----- Prüfungsgruppe F = Fachsemester, H = Hochschulsemester	Ge- schl.	Insgesamt	Davon im ... Semester								
			1. u. 2.	3. u. 4.	5. u. 6.	7. u. 8.	9. u. 10.	11. u. 12.	13. u. 14.	15. und höheren	
Stufenübergreifendes LA Sekundarstufe I/Grund- schulen bzw. Primarstufe	F	m	52	-	-	4	18	13	9	2	6
		w	190	4	17	25	70	46	12	8	8
		i	242	4	17	29	88	59	21	10	14
	H	m	52	-	-	-	13	12	5	8	14
		w	190	1	12	19	46	48	26	11	27
		i	242	1	12	19	59	60	31	19	41
LA Realschulen/ Sekundarstufe I	F	m	319	46	65	79	52	33	16	7	21
		w	537	113	100	115	117	50	21	7	14
		i	856	159	165	194	169	83	37	14	35
	H	m	319	30	36	59	45	40	32	23	54
		w	537	79	89	88	104	69	38	23	47
		i	856	109	125	147	149	109	70	46	101
Stufenübergreifendes LA Sekundarstufe II und I	F	m	1	-	-	-	1	-	-	-	-
		w	2	-	-	-	1	1	-	-	-
		i	3	-	-	-	2	1	-	-	-
	H	m	1	-	-	-	1	-	-	-	-
		w	2	-	-	-	1	1	-	-	-
		i	3	-	-	-	2	1	-	-	-
LA Gymnasien/Sekundar- stufe II, allgemein- bildende Schulen	F	m	1 278	193	191	216	247	206	102	48	75
		w	1 627	253	244	298	333	255	143	54	47
		i	2 905	446	435	514	580	461	245	102	122
	H	m	1 278	111	169	157	197	194	161	102	187
		w	1 627	165	202	227	284	245	224	110	170
		i	2 905	276	371	384	481	439	385	212	357
LA Sonderschulen	F	m	22	6	4	5	2	3	2	-	-
		w	131	19	33	24	23	23	7	2	-
		i	153	25	37	29	25	26	9	2	-
	H	m	22	3	5	3	3	3	3	-	2
		w	131	16	24	24	23	18	8	7	11
		i	153	19	29	27	26	21	11	7	13
LA Berufliche Schulen/ Sekundarstufe II, berufliche Schulen	F	w	2	-	-	1	-	-	-	-	1
		i	2	-	-	1	-	-	-	-	1
	H	w	2	-	-	-	-	-	-	-	2
		i	2	-	-	-	-	-	-	-	2
LA Bachelor	F	m	72	26	33	12	-	-	1	-	-
		w	124	57	49	13	4	1	-	-	-
		i	196	83	82	25	4	1	1	-	-
	H	m	72	16	20	12	6	5	4	3	6
		w	124	48	34	16	6	8	5	2	5
		i	196	64	54	28	12	13	9	5	11
LA Master	F	m	1	1	-	-	-	-	-	-	-
		w	6	5	1	-	-	-	-	-	-
		i	7	6	1	-	-	-	-	-	-
	H	m	1	-	-	-	-	-	-	1	-
		w	6	-	-	-	5	-	-	1	-
		i	7	-	-	-	5	-	-	2	-

Wintersemester 2006/2007

4 Studierende insgesamt nach Fächergruppen, Studienbereichen des 1. Studienfachs,
angestrebtem Abschluss, Fachsemestern und Hochschulsesemestern

Fächergruppe ----- Studienbereich ----- Prüfungsgruppe F = Fachsemester, H = Hochschulsesemester	Ge- schl.	Insgesamt	Davon im ... Semester								
			1. u. 2.	3. u. 4.	5. u. 6.	7. u. 8.	9. u. 10.	11. u. 12.	13. u. 14.	15. und höheren	
Künstlerischer Abschluss	F	m	5 202	1 084	1 035	1 002	985	720	248	88	40
		w	6 439	1 353	1 272	1 136	1 302	930	321	85	40
		i	11 641	2 437	2 307	2 138	2 287	1 650	569	173	80
	H	m	5 202	862	820	822	709	600	487	354	548
		w	6 439	1 044	1 091	966	889	764	598	474	613
		i	11 641	1 906	1 911	1 788	1 598	1 364	1 085	828	1 161
Fachhochschulabschluss	F	m	117	20	25	26	20	11	7	5	3
		w	256	45	58	50	59	29	9	2	4
		i	373	65	83	76	79	40	16	7	7
	H	m	117	12	18	27	14	13	14	8	11
		w	256	35	48	43	61	31	18	5	15
		i	373	47	66	70	75	44	32	13	26
Bachelorabschluss	F	m	568	254	156	116	29	9	3	-	1
		w	561	276	152	106	17	8	2	-	-
		i	1 129	530	308	222	46	17	5	-	1
	H	m	568	183	148	101	74	19	17	10	16
		w	561	220	150	114	33	14	10	9	11
		i	1 129	403	298	215	107	33	27	19	27
Masterabschluss	F	m	71	46	20	5	-	-	-	-	-
		w	95	55	26	12	-	1	1	-	-
		i	166	101	46	17	-	1	1	-	-
	H	m	71	19	5	1	10	17	10	4	5
		w	95	33	5	10	4	15	15	5	8
		i	166	52	10	11	14	32	25	9	13
Sonstiger Abschluss	F	m	169	110	25	16	8	8	1	-	1
		w	311	196	64	28	10	11	1	-	1
		i	480	306	89	44	18	19	2	-	2
	H	m	169	77	13	5	10	13	17	10	24
		w	311	122	25	19	15	30	32	26	42
		i	480	199	38	24	25	43	49	36	66
Studienbereich zusammen	F	m	10 314	2 198	1 941	1 835	1 695	1 278	586	281	500
		w	13 683	3 043	2 571	2 409	2 486	1 755	770	295	354
		i	23 997	5 241	4 512	4 244	4 181	3 033	1 356	576	854
	H	m	10 314	1 553	1 501	1 449	1 343	1 153	982	721	1 612
		w	13 683	2 195	2 098	1 984	1 890	1 651	1 312	932	1 621
		i	23 997	3 748	3 599	3 433	3 233	2 804	2 294	1 653	3 233
Kunst, Kunstwissenschaft zusammen	F	m	28 349	5 957	5 144	5 010	4 679	3 362	1 797	872	1 528
		w	51 167	10 803	9 379	8 984	8 670	6 192	3 344	1 524	2 271
		i	79 516	16 760	14 523	13 994	13 349	9 554	5 141	2 396	3 799
	H	m	28 349	4 297	4 042	3 990	3 844	3 200	2 705	1 866	4 405
		w	51 167	7 837	7 475	7 130	7 064	6 259	4 847	3 356	7 199
		i	79 516	12 134	11 517	11 120	10 908	9 459	7 552	5 222	11 604
Außerhalb der Studienbereichsgliederung											
Außerhalb der Studienbereichsgliederung (STB)											
Diplom (U) und entsprechende Ab- schlussprüfungen	F	m	2	-	-	1	-	-	1	-	-
		w	5	-	-	1	1	2	-	1	-
		i	7	-	-	2	1	2	1	1	-
	H	m	2	-	-	1	-	-	1	-	-
		w	5	-	-	1	-	1	1	1	1
		i	7	-	-	2	-	1	2	1	1

Wintersemester 2006/2007

4 Studierende insgesamt nach Fächergruppen, Studienbereichen des 1. Studienfachs,
angestrebtem Abschluss, Fachsemestern und Hochschulsemestern

Fächergruppe ----- Studienbereich ----- Prüfungsgruppe F = Fachsemester, H = Hochschulsemester	Ge- schl.	Insgesamt	Davon im ... Semester								
			1. u. 2.	3. u. 4.	5. u. 6.	7. u. 8.	9. u. 10.	11. u. 12.	13. u. 14.	15. und höheren	
Promotionen	F	m	64	18	20	16	7	1	-	-	2
		w	44	9	12	12	6	2	1	1	1
		i	108	27	32	28	13	3	1	1	3
	H	m	64	2	6	1	14	3	3	5	30
		w	44	4	3	4	3	1	3	4	22
		i	108	6	9	5	17	4	6	9	52
LA Realschulen/ Sekundarstufe I	F	m	1	-	-	-	1	-	-	-	-
		w	2	-	-	1	-	-	1	-	-
		i	3	-	-	1	1	-	1	-	-
	H	m	1	-	-	-	-	-	-	-	1
		w	2	-	-	-	1	-	1	-	-
		i	3	-	-	-	1	-	1	-	1
LA Gymnasien/Sekundar- stufe II, allgemein- bildende Schulen	F	m	4	-	-	1	-	2	-	-	1
		w	12	-	-	5	3	3	1	-	-
		i	16	-	-	6	3	5	1	-	1
	H	m	4	-	-	-	-	2	-	-	2
		w	12	-	-	1	4	3	3	1	-
		i	16	-	-	1	4	5	3	1	2
LA Berufliche Schulen/ Sekundarstufe II, berufliche Schulen	F	w	2	-	-	1	-	1	-	-	-
		i	2	-	-	1	-	1	-	-	-
	H	w	2	-	-	-	-	1	-	-	1
		i	2	-	-	-	-	1	-	-	1
Fachhochschulabschluss	F	m	16	11	3	-	-	-	-	-	2
		w	8	4	-	-	-	-	-	-	4
		i	24	15	3	-	-	-	-	-	6
	H	m	16	11	3	-	-	-	-	-	2
		w	8	4	-	-	-	-	-	-	4
		i	24	15	3	-	-	-	-	-	6
Bachelorabschluss	F	m	1	1	-	-	-	-	-	-	-
		w	12	6	5	1	-	-	-	-	-
		i	13	7	5	1	-	-	-	-	-
	H	m	1	-	1	-	-	-	-	-	-
		w	12	5	5	2	-	-	-	-	-
		i	13	5	6	2	-	-	-	-	-
Masterabschluss	F	m	6	6	-	-	-	-	-	-	-
		w	5	5	-	-	-	-	-	-	-
		i	11	11	-	-	-	-	-	-	-
	H	m	6	6	-	-	-	-	-	-	-
		w	5	5	-	-	-	-	-	-	-
		i	11	11	-	-	-	-	-	-	-
Sonstiger Abschluss	F	m	165	73	27	17	12	16	8	12	-
		w	218	116	38	26	11	7	8	12	-
		i	383	189	65	43	23	23	16	24	-
	H	m	165	66	18	1	4	2	7	10	57
		w	218	104	35	11	9	6	6	15	32
		i	383	170	53	12	13	8	13	25	89

Wintersemester 2006/2007

4 Studierende insgesamt nach Fächergruppen, Studienbereichen des 1. Studienfachs,
angestrebtem Abschluss, Fachsemestern und Hochschulsemestern

Fächergruppe ----- Studienbereich ----- Prüfungsgruppe F = Fachsemester, H = Hochschulsemester	Ge- schl.	Insgesamt	Davon im ... Semester								
			1. u. 2.	3. u. 4.	5. u. 6.	7. u. 8.	9. u. 10.	11. u. 12.	13. u. 14.	15. und höheren	
Studienbereich zusammen	F	m	259	109	50	35	20	19	9	12	5
		w	308	140	55	47	21	15	11	14	5
		i	567	249	105	82	41	34	20	26	10
	H	m	259	85	28	3	18	7	11	15	92
		w	308	122	43	19	17	12	14	21	60
		i	567	207	71	22	35	19	25	36	152
Außerhalb der Studienbereichsgliederung zusammen	F	m	259	109	50	35	20	19	9	12	5
		w	308	140	55	47	21	15	11	14	5
		i	567	249	105	82	41	34	20	26	10
	H	m	259	85	28	3	18	7	11	15	92
		w	308	122	43	19	17	12	14	21	60
		i	567	207	71	22	35	19	25	36	152
Insgesamt	F	m	1 032 663	236 866	199 692	174 431	147 623	106 577	67 169	36 612	63 693
		w	946 380	220 214	180 780	163 061	140 358	107 461	63 499	31 418	39 589
		i	1 979 043	457 080	380 472	337 492	287 981	214 038	130 668	68 030	103 282
	H	m	1 032 663	174 767	159 821	147 726	141 300	113 525	91 150	62 792	141 582
		w	946 380	169 169	148 256	136 896	129 175	114 300	84 744	56 953	106 887
		i	1 979 043	343 936	308 077	284 622	270 475	227 825	175 894	119 745	248 469

Wintersemester 2006/2007

5 Studierende und Studienanfänger/-innen nach Hochschularten und Alter

Alter	Geschl.	Insgesamt			Deutsche Studierende			Ausländische Studierende		
		insgesamt	und zwar im ersten		zusammen	und zwar im ersten		zusammen	und zwar im ersten	
			Hochschul-	Fach-		Hochschul-	Fach-		Hochschul-	Fach-
		semester	semester	semester	semester	semester	semester	semester	semester	
Pädagogische Hochschulen										
18 Jahre und jünger	m	1	1	1	1	1	1	-	-	-
	w	17	16	16	11	10	10	6	6	6
	i	18	17	17	12	11	11	6	6	6
19 Jahre	m	24	24	24	22	22	22	2	2	2
	w	615	596	599	592	573	576	23	23	23
	i	639	620	623	614	595	598	25	25	25
20 Jahre	m	203	144	153	194	137	145	9	7	8
	w	1 902	1 024	1 092	1 834	974	1 041	68	50	51
	i	2 105	1 168	1 245	2 028	1 111	1 186	77	57	59
21 Jahre	m	410	153	185	394	141	172	16	12	13
	w	2 586	491	600	2 515	456	564	71	35	36
	i	2 996	644	785	2 909	597	736	87	47	49
22 Jahre	m	527	84	136	510	78	128	17	6	8
	w	2 874	181	256	2 774	132	206	100	49	50
	i	3 401	265	392	3 284	210	334	117	55	58
23 Jahre	m	576	52	85	555	45	76	21	7	9
	w	2 813	85	276	2 734	69	254	79	16	22
	i	3 389	137	361	3 289	114	330	100	23	31
24 Jahre	m	596	23	61	581	22	57	15	1	4
	w	2 030	46	250	1 970	36	233	60	10	17
	i	2 626	69	311	2 551	58	290	75	11	21
25 Jahre	m	510	16	56	489	16	54	21	-	2
	w	1 335	40	214	1 270	31	196	65	9	18
	i	1 845	56	270	1 759	47	250	86	9	20
26 Jahre	m	401	18	54	386	15	50	15	3	4
	w	783	22	120	723	16	108	60	6	12
	i	1 184	40	174	1 109	31	158	75	9	16
27 Jahre	m	315	14	45	305	11	41	10	3	4
	w	479	18	71	421	11	56	58	7	15
	i	794	32	116	726	22	97	68	10	19
28 Jahre	m	227	11	28	213	9	25	14	2	3
	w	318	5	37	279	4	34	39	1	3
	i	545	16	65	492	13	59	53	3	6
29 Jahre	m	172	7	24	163	6	22	9	1	2
	w	257	10	41	232	6	33	25	4	8
	i	429	17	65	395	12	55	34	5	10
30 Jahre	m	128	6	20	119	4	18	9	2	2
	w	176	8	20	153	3	12	23	5	8
	i	304	14	40	272	7	30	32	7	10
31 Jahre	m	76	2	9	71	1	8	5	1	1
	w	136	6	17	117	4	14	19	2	3
	i	212	8	26	188	5	22	24	3	4
32 Jahre	m	72	1	7	66	1	7	6	-	-
	w	109	5	15	95	4	14	14	1	1
	i	181	6	22	161	5	21	20	1	1
33 Jahre	m	56	4	11	54	3	10	2	1	1
	w	81	3	13	71	2	12	10	1	1
	i	137	7	24	125	5	22	12	2	2
34 Jahre	m	74	1	10	70	-	8	4	1	2
	w	92	4	20	86	3	18	6	1	2
	i	166	5	30	156	3	26	10	2	4
35 Jahre	m	38	3	12	33	1	8	5	2	4
	w	66	3	10	62	3	10	4	-	-
	i	104	6	22	95	4	18	9	2	4
36 Jahre	m	37	1	4	35	-	4	2	1	-
	w	53	2	10	45	2	9	8	-	1
	i	90	3	14	80	2	13	10	1	1
37 Jahre	m	28	1	10	28	1	10	-	-	-
	w	58	5	11	55	4	9	3	1	2
	i	86	6	21	83	5	19	3	1	2
38 Jahre	m	33	2	6	33	2	6	-	-	-
	w	61	1	10	51	1	8	10	-	2
	i	94	3	16	84	3	14	10	-	2
39 Jahre und älter	m	137	8	34	126	5	31	11	3	3
	w	387	38	87	354	25	74	33	13	13
	i	524	46	121	480	30	105	44	16	16
Hochschulart insgesamt	m	4 641	576	975	4 448	521	903	193	55	72
	w	17 228	2 609	3 785	16 444	2 369	3 491	784	240	294
	i	21 869	3 185	4 760	20 892	2 890	4 394	977	295	366
Durchschnittsalter	m	25,7	22,5	24,4	25,6	22,2	24,4	26,7	25,2	25,3
	w	23,7	21,0	22,4	23,6	20,8	22,3	25,6	23,5	24,1
	i	24,1	21,3	22,8	24,0	21,0	22,7	25,8	23,8	24,3

Wintersemester 2006/2007

5 Studierende und Studienanfänger/-innen nach Hochschularten und Alter

Alter	Geschl.	Insgesamt			Deutsche Studierende			Ausländische Studierende		
		insgesamt	und zwar im ersten		zusammen	und zwar im ersten		zusammen	und zwar im ersten	
			Hochschul-	Fach-		Hochschul-	Fach-		Hochschul-	Fach-
Theologische Hochschulen										
18 Jahre und jünger	m	6	5	5	6	5	5	-	-	-
	w	4	4	4	4	4	4	-	-	-
	i	10	9	9	10	9	9	-	-	-
19 Jahre	m	22	21	21	20	19	19	2	2	2
	w	40	38	38	37	36	36	3	2	2
	i	62	59	59	57	55	55	5	4	4
20 Jahre	m	97	59	60	91	56	58	6	3	2
	w	138	56	61	137	55	60	1	1	1
	i	235	115	121	228	111	118	7	4	3
21 Jahre	m	95	29	33	87	26	30	8	3	3
	w	146	24	29	141	22	28	5	2	1
	i	241	53	62	228	48	58	13	5	4
22 Jahre	m	74	13	14	71	11	13	3	2	1
	w	134	3	12	131	3	12	3	-	-
	i	208	16	26	202	14	25	6	2	1
23 Jahre	m	88	6	14	80	4	12	8	2	2
	w	105	6	29	104	5	28	1	1	1
	i	193	12	43	184	9	40	9	3	3
24 Jahre	m	78	12	13	66	8	9	12	4	4
	w	82	3	18	79	2	18	3	1	-
	i	160	15	31	145	10	27	15	5	4
25 Jahre	m	82	7	11	67	5	10	15	2	1
	w	65	2	5	57	1	5	8	1	-
	i	147	9	16	124	6	15	23	3	1
26 Jahre	m	97	7	17	78	4	15	19	3	2
	w	73	1	9	63	-	8	10	1	1
	i	170	8	26	141	4	23	29	4	3
27 Jahre	m	71	4	12	54	1	9	17	3	3
	w	39	3	7	31	-	4	8	3	3
	i	110	7	19	85	1	13	25	6	6
28 Jahre	m	60	1	7	49	1	7	11	-	-
	w	32	4	9	27	2	8	5	2	1
	i	92	5	16	76	3	15	16	2	1
29 Jahre	m	53	4	13	36	1	10	17	3	3
	w	30	1	4	20	1	4	10	-	-
	i	83	5	17	56	2	14	27	3	3
30 Jahre	m	67	3	5	47	2	4	20	1	1
	w	14	1	1	11	1	1	3	-	-
	i	81	4	6	58	3	5	23	1	1
31 Jahre	m	46	3	3	25	1	1	21	2	2
	w	16	-	1	14	-	1	2	-	-
	i	62	3	4	39	1	2	23	2	2
32 Jahre	m	31	2	3	19	1	2	12	1	1
	w	25	-	4	20	-	4	5	-	-
	i	56	2	7	39	1	6	17	1	1
33 Jahre	m	45	3	4	23	-	1	22	3	3
	w	14	-	1	9	-	1	5	-	-
	i	59	3	5	32	-	2	27	3	3
34 Jahre	m	45	3	5	23	1	3	22	2	2
	w	15	-	-	9	-	-	6	-	-
	i	60	3	5	32	1	3	28	2	2
35 Jahre	m	37	1	3	18	-	2	19	1	1
	w	11	-	3	6	-	3	5	-	-
	i	48	1	6	24	-	5	24	1	1
36 Jahre	m	35	-	2	18	-	2	17	-	-
	w	6	-	2	5	-	2	1	-	-
	i	41	-	4	23	-	4	18	-	-
37 Jahre	m	24	1	2	16	1	2	8	-	-
	w	17	1	4	14	-	3	3	1	1
	i	41	2	6	30	1	5	11	1	1
38 Jahre	m	32	1	3	16	1	2	16	-	1
	w	15	-	2	12	-	2	3	-	-
	i	47	1	5	28	1	4	19	-	1
39 Jahre und älter	m	244	9	32	188	6	28	56	3	4
	w	140	6	32	124	4	30	16	2	2
	i	384	15	64	312	10	58	72	5	6
Hochschulart insgesamt	m	1 429	194	282	1 098	154	244	331	40	38
	w	1 161	153	275	1 055	136	262	106	17	13
	i	2 590	347	557	2 153	290	506	437	57	51
Durchschnittsalter	m	30,7	23,5	26,5	30,2	22,5	26,2	32,4	27,4	28,4
	w	27,1	21,7	25,2	26,8	21,1	25,1	30,9	26,9	27,6
	i	29,1	22,7	25,9	28,5	21,8	25,6	32,0	27,2	28,2

Wintersemester 2006/2007

5 Studierende und Studienanfänger/-innen nach Hochschularten und Alter

Alter	Geschl.	Insgesamt			Deutsche Studierende			Ausländische Studierende		
		insgesamt	und zwar im ersten		zusammen	und zwar im ersten		zusammen	und zwar im ersten	
			Hochschul-	Fach-		Hochschul-	Fach-		Hochschul-	Fach-
			semester	semester		semester	semester		semester	semester
Kunsthochschulen										
18 Jahre und jünger	m	158	78	84	84	37	45	74	41	39
	w	286	176	178	151	96	96	135	80	82
	i	444	254	262	235	133	141	209	121	121
19 Jahre	m	235	163	172	158	125	130	77	38	42
	w	527	364	368	372	290	294	155	74	74
	i	762	527	540	530	415	424	232	112	116
20 Jahre	m	550	318	332	430	262	282	120	56	50
	w	1 043	458	531	848	391	468	195	67	63
	i	1 593	776	863	1 278	653	750	315	123	113
21 Jahre	m	867	287	321	678	240	283	189	47	38
	w	1 408	321	411	1 121	238	331	287	83	80
	i	2 275	608	732	1 799	478	614	476	130	118
22 Jahre	m	1 104	192	264	896	139	225	208	53	39
	w	1 569	213	286	1 210	117	200	359	96	86
	i	2 673	405	550	2 106	256	425	567	149	125
23 Jahre	m	1 189	136	193	919	63	123	270	73	70
	w	1 893	218	274	1 411	86	187	482	132	87
	i	3 082	354	467	2 330	149	310	752	205	157
24 Jahre	m	1 332	126	196	1 020	61	126	312	65	70
	w	2 018	187	262	1 404	68	168	614	119	94
	i	3 350	313	458	2 424	129	294	926	184	164
25 Jahre	m	1 394	108	191	1 055	40	117	339	68	74
	w	1 863	123	228	1 322	44	136	541	79	92
	i	3 257	231	419	2 377	84	253	880	147	166
26 Jahre	m	1 421	88	185	1 064	28	127	357	60	58
	w	1 705	87	230	1 159	32	136	546	55	94
	i	3 126	175	415	2 223	60	263	903	115	152
27 Jahre	m	1 096	58	131	847	26	94	249	32	37
	w	1 362	61	171	893	14	89	469	47	82
	i	2 458	119	302	1 740	40	183	718	79	119
28 Jahre	m	919	39	89	674	15	58	245	24	31
	w	975	32	115	637	8	71	338	24	44
	i	1 894	71	204	1 311	23	129	583	48	75
29 Jahre	m	738	33	60	554	15	38	184	18	22
	w	760	32	84	500	10	49	260	22	35
	i	1 498	65	144	1 054	25	87	444	40	57
30 Jahre	m	582	11	49	409	2	34	173	9	15
	w	536	14	54	326	2	23	210	12	31
	i	1 118	25	103	735	4	57	383	21	46
31 Jahre	m	402	19	42	273	5	23	129	14	19
	w	432	14	51	298	5	27	134	9	24
	i	834	33	93	571	10	50	263	23	43
32 Jahre	m	334	11	41	216	7	25	118	4	16
	w	323	16	46	205	2	22	118	14	24
	i	657	27	87	421	9	47	236	18	40
33 Jahre	m	221	1	25	151	1	16	70	-	9
	w	219	7	20	132	1	12	87	6	8
	i	440	8	45	283	2	28	157	6	17
34 Jahre	m	134	2	13	82	2	8	52	-	5
	w	172	6	19	118	4	12	54	2	7
	i	306	8	32	200	6	20	106	2	12
35 Jahre	m	130	3	18	93	1	14	37	2	4
	w	141	3	11	92	-	7	49	3	4
	i	271	6	29	185	1	21	86	5	8
36 Jahre	m	82	8	16	57	5	11	25	3	5
	w	100	3	10	70	2	6	30	1	4
	i	182	11	26	127	7	17	55	4	9
37 Jahre	m	83	3	12	65	1	10	18	2	2
	w	93	4	14	73	3	13	20	1	1
	i	176	7	26	138	4	23	38	3	3
38 Jahre	m	62	4	5	47	1	3	15	3	2
	w	76	3	10	59	2	8	17	1	2
	i	138	7	15	106	3	11	32	4	4
39 Jahre und älter	m	232	10	31	191	6	26	41	4	5
	w	334	17	48	272	12	39	62	5	9
	i	566	27	79	463	18	65	103	9	14
Hochschulart insgesamt	m	13 265	1 698	2 470	9 963	1 082	1 818	3 302	616	652
	w	17 835	2 359	3 421	12 673	1 427	2 394	5 162	932	1 027
	i	31 100	4 057	5 891	22 636	2 509	4 212	8 464	1 548	1 679
Durchschnittsalter	m	25,9	22,6	23,9	25,9	21,9	23,6	26,1	23,8	24,5
	w	25,3	21,9	23,3	25,2	21,1	23,0	25,6	23,2	24,2
	i	25,6	22,2	23,5	25,5	21,4	23,3	25,8	23,4	24,3

Wintersemester 2006/2007

5 Studierende und Studienanfänger/-innen nach Hochschularten und Alter

Alter	Geschl.	Insgesamt			Deutsche Studierende			Ausländische Studierende		
		insgesamt	und zwar im ersten		zusammen	und zwar im ersten		zusammen	und zwar im ersten	
			Hochschul-	Fach-		Hochschul-	Fach-		Hochschul-	Fach-
		semester	semester	semester	semester	semester	semester	semester	semester	
Fachhochschulen (ohne Verwaltungs-FH)										
18 Jahre und jünger	m	1 163	1 149	1 139	1 013	1 004	1 004	150	145	135
	w	1 628	1 614	1 591	1 489	1 483	1 483	139	131	108
	i	2 791	2 763	2 730	2 502	2 487	2 487	289	276	243
19 Jahre	m	6 432	5 289	5 343	5 831	4 851	4 938	601	438	405
	w	7 889	6 266	6 274	7 351	5 858	5 938	538	408	336
	i	14 321	11 555	11 617	13 182	10 709	10 876	1 139	846	741
20 Jahre	m	16 512	10 233	10 637	15 056	9 393	9 988	1 456	840	649
	w	14 905	7 254	7 429	13 669	6 472	6 953	1 236	782	476
	i	31 417	17 487	18 066	28 725	15 865	16 941	2 692	1 622	1 125
21 Jahre	m	25 865	9 816	11 011	23 691	8 865	10 160	2 174	951	851
	w	19 454	5 010	5 509	17 692	4 206	4 900	1 762	804	609
	i	45 319	14 826	16 520	41 383	13 071	15 060	3 936	1 755	1 460
22 Jahre	m	32 991	7 545	9 305	30 178	6 718	8 502	2 813	827	803
	w	22 374	4 008	4 547	20 272	3 334	3 996	2 102	674	551
	i	55 365	11 553	13 852	50 450	10 052	12 498	4 915	1 501	1 354
23 Jahre	m	38 599	6 276	8 275	35 151	5 520	7 409	3 448	756	866
	w	23 971	3 216	3 909	21 673	2 693	3 401	2 298	523	508
	i	62 570	9 492	12 184	56 824	8 213	10 810	5 746	1 279	1 374
24 Jahre	m	40 653	4 561	6 672	36 705	3 945	5 901	3 948	616	771
	w	22 884	2 327	3 089	20 461	1 943	2 644	2 423	384	445
	i	63 537	6 888	9 761	57 166	5 888	8 545	6 371	1 000	1 216
25 Jahre	m	37 397	3 152	5 004	33 584	2 657	4 325	3 813	495	679
	w	19 474	1 527	2 258	17 148	1 245	1 879	2 326	282	379
	i	56 871	4 679	7 262	50 732	3 902	6 204	6 139	777	1 058
26 Jahre	m	31 914	1 997	3 565	28 576	1 662	3 057	3 338	335	508
	w	15 905	1 032	1 647	13 897	835	1 341	2 008	197	306
	i	47 819	3 029	5 212	42 473	2 497	4 398	5 346	532	814
27 Jahre	m	24 429	1 224	2 364	21 558	985	1 963	2 871	239	401
	w	11 601	682	1 102	9 834	539	878	1 767	143	224
	i	36 030	1 906	3 466	31 392	1 524	2 841	4 638	382	625
28 Jahre	m	18 678	943	1 795	16 322	770	1 499	2 356	173	296
	w	8 686	539	898	7 319	422	710	1 367	117	188
	i	27 364	1 482	2 693	23 641	1 192	2 209	3 723	290	484
29 Jahre	m	14 015	694	1 341	12 184	566	1 127	1 831	128	214
	w	6 311	364	622	5 226	291	502	1 085	73	120
	i	20 326	1 058	1 963	17 410	857	1 629	2 916	201	334
30 Jahre	m	10 414	505	971	8 966	411	831	1 448	94	140
	w	4 595	281	427	3 757	210	328	838	71	99
	i	15 009	786	1 398	12 723	621	1 159	2 286	165	239
31 Jahre	m	7 513	378	730	6 358	301	598	1 155	77	132
	w	3 339	203	316	2 732	147	248	607	56	68
	i	10 852	581	1 046	9 090	448	846	1 762	133	200
32 Jahre	m	5 756	330	570	4 877	261	473	879	69	97
	w	2 610	165	280	2 150	131	225	460	34	55
	i	8 366	495	850	7 027	392	698	1 339	103	152
33 Jahre	m	4 448	262	477	3 766	215	406	682	47	71
	w	1 928	134	209	1 597	111	177	331	23	32
	i	6 376	396	686	5 363	326	583	1 013	70	103
34 Jahre	m	3 729	208	393	3 206	165	325	523	43	68
	w	1 689	129	199	1 406	97	155	283	32	44
	i	5 418	337	592	4 612	262	480	806	75	112
35 Jahre	m	3 160	165	320	2 747	132	273	413	33	47
	w	1 528	105	161	1 315	89	144	213	16	17
	i	4 688	270	481	4 062	221	417	626	49	64
36 Jahre	m	2 509	147	260	2 178	104	205	331	43	55
	w	1 255	96	135	1 105	85	121	150	11	14
	i	3 764	243	395	3 283	189	326	481	54	69
37 Jahre	m	2 265	144	262	2 000	116	227	265	28	35
	w	1 205	97	148	1 080	84	129	125	13	19
	i	3 470	241	410	3 080	200	356	390	41	54
38 Jahre	m	1 935	131	222	1 747	108	196	188	23	26
	w	1 126	107	145	1 028	98	132	98	9	13
	i	3 061	238	367	2 775	206	328	286	32	39
39 Jahre und älter	m	9 472	678	1 107	8 564	561	972	908	117	135
	w	7 718	704	1 047	7 282	657	988	436	47	59
	i	17 190	1 382	2 154	15 846	1 218	1 960	1 344	164	194
Hochschulart insgesamt	m	339 849	55 827	71 763	304 258	49 310	64 379	35 591	6 517	7 384
	w	202 075	35 860	41 942	179 483	31 030	37 272	22 592	4 830	4 670
	i	541 924	91 687	113 705	483 741	80 340	101 651	58 183	11 347	12 054
Durchschnittsalter	m	25,7	22,7	23,4	25,6	22,5	23,3	26,2	23,7	24,4
	w	25,2	22,3	22,9	25,1	22,2	22,8	25,6	22,9	23,9
	i	25,5	22,5	23,2	25,4	22,4	23,1	26,0	23,4	24,2

Wintersemester 2006/2007

5 Studierende und Studienanfänger/-innen nach Hochschularten und Alter

Alter	Geschl.	Insgesamt			Deutsche Studierende			Ausländische Studierende		
		insgesamt	und zwar im ersten		zusammen	und zwar im ersten		zusammen	und zwar im ersten	
			Hochschul-	Fach-		Hochschul-	Fach-		Hochschul-	Fach-
		semester	semester	semester	semester	semester	semester	semester	semester	
Verwaltungsfachhochschulen										
18 Jahre und jünger	m	59	56	56	59	56	56	-	-	-
	w	153	150	150	152	149	149	1	1	1
	i	212	206	206	211	205	205	1	1	1
19 Jahre	m	535	451	451	535	451	451	-	-	-
	w	1 232	1 052	1 054	1 223	1 046	1 048	9	6	6
	i	1 767	1 503	1 505	1 758	1 497	1 499	9	6	6
20 Jahre	m	1 201	612	619	1 196	609	615	5	3	4
	w	2 161	884	910	2 149	877	903	12	7	7
	i	3 362	1 496	1 529	3 345	1 486	1 518	17	10	11
21 Jahre	m	1 513	316	343	1 511	316	343	2	-	-
	w	2 470	368	393	2 452	359	383	18	9	10
	i	3 983	684	736	3 963	675	726	20	9	10
22 Jahre	m	1 642	223	259	1 635	222	257	7	1	2
	w	1 894	187	220	1 872	184	217	22	3	3
	i	3 536	410	479	3 507	406	474	29	4	5
23 Jahre	m	1 222	142	169	1 211	139	165	11	3	4
	w	1 287	179	198	1 271	178	195	16	1	3
	i	2 509	321	367	2 482	317	360	27	4	7
24 Jahre	m	959	135	150	956	135	150	3	-	-
	w	914	140	166	897	135	161	17	5	5
	i	1 873	275	316	1 853	270	311	20	5	5
25 Jahre	m	777	88	97	770	88	97	7	-	-
	w	690	125	137	682	123	134	8	2	3
	i	1 467	213	234	1 452	211	231	15	2	3
26 Jahre	m	720	128	122	714	128	122	6	-	-
	w	558	97	114	551	96	113	7	1	1
	i	1 278	225	236	1 265	224	235	13	1	1
27 Jahre	m	620	120	126	619	120	126	1	-	-
	w	479	95	104	473	92	101	6	3	3
	i	1 099	215	230	1 092	212	227	7	3	3
28 Jahre	m	590	114	118	589	113	117	1	1	1
	w	416	68	79	399	68	78	17	-	1
	i	1 006	182	197	988	181	195	18	1	2
29 Jahre	m	616	145	142	611	144	140	5	1	2
	w	362	61	71	358	60	70	4	1	1
	i	978	206	213	969	204	210	9	2	3
30 Jahre	m	605	145	143	604	144	142	1	1	1
	w	292	72	85	291	72	85	1	-	-
	i	897	217	228	895	216	227	2	1	1
31 Jahre	m	552	147	135	550	147	134	2	-	1
	w	253	61	66	251	60	65	2	1	1
	i	805	208	201	801	207	199	4	1	2
32 Jahre	m	535	110	125	531	110	123	4	-	2
	w	187	34	30	184	34	30	3	-	-
	i	722	144	155	715	144	153	7	-	2
33 Jahre	m	474	100	89	474	100	89	-	-	-
	w	144	24	30	141	24	30	3	-	-
	i	618	124	119	615	124	119	3	-	-
34 Jahre	m	435	81	87	435	81	87	-	-	-
	w	106	19	22	105	18	21	1	1	1
	i	541	100	109	540	99	108	1	1	1
35 Jahre	m	368	69	61	367	68	60	1	1	1
	w	85	15	18	84	15	18	1	-	-
	i	453	84	79	451	83	78	2	1	1
36 Jahre	m	296	52	54	296	52	54	-	-	-
	w	66	13	16	66	13	16	-	-	-
	i	362	65	70	362	65	70	-	-	-
37 Jahre	m	211	40	40	211	40	40	-	-	-
	w	48	18	16	48	18	16	-	-	-
	i	259	58	56	259	58	56	-	-	-
38 Jahre	m	183	26	30	182	26	30	1	-	-
	w	45	14	14	45	14	14	-	-	-
	i	228	40	44	227	40	44	1	-	-
39 Jahre und älter	m	464	64	70	463	64	70	1	-	-
	w	156	37	54	154	36	52	2	1	2
	i	620	101	124	617	100	122	3	1	2
Hochschulart insgesamt	m	14 577	3 364	3 486	14 519	3 353	3 468	58	11	18
	w	13 998	3 713	3 947	13 848	3 671	3 899	150	42	48
	i	28 575	7 077	7 433	28 367	7 024	7 367	208	53	66
Durchschnittsalter	m	26,3	25,0	24,9	26,3	25,0	24,9	25,7	24,8	25,7
	w	23,4	22,1	22,3	23,4	22,0	22,3	24,3	22,9	23,4
	i	24,9	23,4	23,5	24,9	23,4	23,5	24,7	23,3	24,0

Wintersemester 2006/2007

5 Studierende und Studienanfänger/-innen nach Hochschularten und Alter

Alter	Geschl.	Insgesamt			Deutsche Studierende			Ausländische Studierende		
		insgesamt	und zwar im ersten		zusammen	und zwar im ersten		zusammen	und zwar im ersten	
			Hochschul-	Fach-		Hochschul-	Fach-		Hochschul-	Fach-
Hochschulen insgesamt										
18 Jahre und jünger	m	3 307	3 104	3 109	2 718	2 580	2 596	589	524	513
	w	5 984	5 748	5 723	5 273	5 132	5 138	711	616	585
	i	9 291	8 852	8 832	7 991	7 712	7 734	1 300	1 140	1 098
19 Jahre	m	24 031	20 916	21 168	21 654	19 114	19 371	2 377	1 802	1 797
	w	45 827	39 859	40 137	42 905	37 521	37 948	2 922	2 338	2 189
	i	69 858	60 775	61 305	64 559	56 635	57 319	5 299	4 140	3 986
20 Jahre	m	63 108	38 358	40 407	57 762	35 406	37 681	5 346	2 952	2 726
	w	85 235	38 874	41 656	78 597	34 883	38 234	6 638	3 991	3 422
	i	148 343	77 232	82 063	136 359	70 289	75 915	11 984	6 943	6 148
21 Jahre	m	89 302	28 671	32 999	81 726	25 650	30 121	7 576	3 021	2 878
	w	99 025	18 615	22 254	90 073	14 686	18 827	8 952	3 929	3 427
	i	188 327	47 286	55 253	171 799	40 336	48 948	16 528	6 950	6 305
22 Jahre	m	100 935	15 910	21 130	91 669	13 054	18 323	9 266	2 856	2 807
	w	103 285	11 327	14 663	92 713	7 708	11 385	10 572	3 619	3 278
	i	204 220	27 237	35 793	184 382	20 762	29 708	19 838	6 475	6 085
23 Jahre	m	108 228	11 790	16 704	97 159	9 028	13 736	11 069	2 762	2 968
	w	107 269	8 748	12 375	95 612	5 792	9 491	11 657	2 956	2 884
	i	215 497	20 538	29 079	192 771	14 820	23 227	22 726	5 718	5 852
24 Jahre	m	112 220	8 398	13 377	100 116	6 298	10 940	12 104	2 100	2 437
	w	102 419	6 216	10 160	90 198	4 100	7 736	12 221	2 116	2 424
	i	214 639	14 614	23 537	190 314	10 398	18 676	24 325	4 216	4 861
25 Jahre	m	104 317	5 646	10 251	92 617	4 132	8 300	11 700	1 514	1 951
	w	87 671	4 108	8 193	75 823	2 663	6 314	11 848	1 445	1 879
	i	191 988	9 754	18 444	168 440	6 795	14 614	23 548	2 959	3 830
26 Jahre	m	91 373	3 871	8 337	80 460	2 687	6 703	10 913	1 184	1 634
	w	69 895	2 761	6 407	59 066	1 701	4 885	10 829	1 060	1 522
	i	161 268	6 632	14 744	139 526	4 388	11 588	21 742	2 244	3 156
27 Jahre	m	70 416	2 529	6 054	60 766	1 694	4 773	9 650	835	1 281
	w	51 407	1 945	4 555	41 831	1 225	3 427	9 576	720	1 128
	i	121 823	4 474	10 609	102 597	2 919	8 200	19 226	1 555	2 409
28 Jahre	m	54 732	1 927	4 640	46 491	1 318	3 672	8 241	609	968
	w	38 259	1 453	3 416	30 154	907	2 552	8 105	546	864
	i	92 991	3 380	8 056	76 645	2 225	6 224	16 346	1 155	1 832
29 Jahre	m	41 820	1 507	3 525	35 185	995	2 771	6 635	512	754
	w	28 539	1 074	2 447	22 187	679	1 826	6 352	395	621
	i	70 359	2 581	5 972	57 372	1 674	4 597	12 987	907	1 375
30 Jahre	m	31 425	1 092	2 623	25 994	740	2 064	5 431	352	559
	w	21 166	808	1 792	16 140	471	1 273	5 026	337	519
	i	52 591	1 900	4 415	42 134	1 211	3 337	10 457	689	1 078
31 Jahre	m	23 205	935	1 944	18 966	584	1 448	4 239	351	496
	w	15 210	566	1 235	11 571	351	902	3 639	215	333
	i	38 415	1 501	3 179	30 537	935	2 350	7 878	566	829
32 Jahre	m	18 193	730	1 631	14 714	489	1 274	3 479	241	357
	w	11 848	472	1 050	8 979	291	763	2 869	181	287
	i	30 041	1 202	2 681	23 693	780	2 037	6 348	422	644
33 Jahre	m	14 209	596	1 257	11 512	410	987	2 697	186	270
	w	9 183	369	819	6 951	223	612	2 232	148	207
	i	23 392	965	2 076	18 463	631	1 599	4 929	334	477
34 Jahre	m	11 914	494	1 041	9 633	337	805	2 281	157	236
	w	7 801	321	705	6 026	209	537	1 775	112	168
	i	19 715	815	1 746	15 659	546	1 342	4 056	269	404
35 Jahre	m	10 463	393	902	8 645	276	734	1 818	117	168
	w	6 873	274	597	5 448	187	483	1 425	87	114
	i	17 336	667	1 499	14 093	463	1 217	3 243	204	282
36 Jahre	m	8 359	331	743	6 952	218	589	1 407	113	154
	w	5 743	238	552	4 663	178	459	1 080	60	93
	i	14 102	569	1 295	11 615	396	1 048	2 487	173	247
37 Jahre	m	7 619	300	720	6 511	218	604	1 108	82	116
	w	5 291	269	557	4 469	205	475	822	64	82
	i	12 910	569	1 277	10 980	423	1 079	1 930	146	198
38 Jahre	m	6 500	236	592	5 612	177	507	888	59	85
	w	4 896	244	541	4 206	194	467	690	50	74
	i	11 396	480	1 133	9 818	371	974	1 578	109	159
39 Jahre und älter	m	36 987	1 338	3 517	32 878	1 003	3 082	4 109	335	435
	w	33 554	1 585	3 600	30 049	1 330	3 270	3 505	255	330
	i	70 541	2 923	7 117	62 927	2 333	6 352	7 614	590	765
Insgesamt	m	1 032 663	149 072	196 671	909 740	126 408	171 081	122 923	22 664	25 590
	w	946 380	145 874	183 434	822 934	120 634	157 004	123 446	25 240	26 430
	i	1 979 043	294 946	380 105	1 732 674	247 042	328 085	246 369	47 904	52 020
Durchschnittsalter	m	25,8	22,0	23,0	25,7	21,7	22,9	26,6	23,6	24,2
	w	25,0	21,3	22,3	24,8	21,0	22,1	26,1	22,9	23,6
	i	25,4	21,7	22,7	25,3	21,4	22,5	26,4	23,2	23,9

6 Studierende und Studienanfänger/-innen nach Land des Studien

Lfd. Nr.	Land des Studienortes	Geschl.	Insgesamt	Davon Erwerb der Hochschul						
				Baden-Württemberg	Bayern	Berlin	Brandenburg	Bremen	Hamburg	Hessen
Studierende										
1	Baden-Württemberg	m	129 654	86 446	7 149	672	486	255	471	4 106
2		w	115 489	71 716	5 780	846	691	215	449	4 435
3		i	245 143	158 162	12 929	1 518	1 177	470	920	8 541
4	Bayern	m	131 650	9 367	95 030	750	626	159	405	2 781
5		w	126 248	9 508	84 502	858	742	173	395	2 791
6		i	257 898	18 875	179 532	1 608	1 368	332	800	5 572
7	Berlin	m	66 840	3 228	2 263	31 681	6 858	360	630	1 540
8		w	65 982	2 827	2 039	27 843	7 364	366	723	1 517
9		i	132 822	6 055	4 302	59 524	14 222	726	1 353	3 057
10	Brandenburg	m	21 235	509	343	4 593	9 296	55	125	286
11		w	21 096	503	347	5 496	7 496	56	140	266
12		i	42 331	1 012	690	10 089	16 792	111	265	552
13	Bremen	m	16 031	280	240	149	86	5 383	289	245
14		w	14 655	280	211	221	165	4 508	369	240
15		i	30 686	560	451	370	251	9 891	658	485
16	Hamburg	m	37 681	1 253	1 183	427	359	384	16 686	780
17		w	33 080	921	939	449	425	428	14 368	675
18		i	70 761	2 174	2 122	876	784	812	31 054	1 455
19	Hessen	m	85 953	4 316	3 365	724	462	172	315	52 672
20		w	77 523	4 317	2 889	854	672	225	322	41 616
21		i	163 476	8 633	6 254	1 578	1 134	397	637	94 288
22	Mecklenburg-Vorpommern	m	16 952	411	274	830	1 367	59	237	184
23		w	17 729	292	233	1 089	1 973	56	211	173
24		i	34 681	703	507	1 919	3 340	115	448	357
25	Niedersachsen	m	74 582	1 149	977	528	626	1 048	1 396	2 291
26		w	71 666	1 412	1 016	797	1 126	1 365	1 973	2 122
27		i	146 248	2 561	1 993	1 325	1 752	2 413	3 369	4 413
28	Nordrhein-Westfalen	m	256 466	6 571	5 512	1 902	1 000	744	1 440	5 581
29		w	219 918	5 644	3 827	1 975	1 320	801	1 108	4 697
30		i	476 384	12 215	9 339	3 877	2 320	1 545	2 548	10 278
31	Rheinland-Pfalz	m	51 433	3 942	1 378	309	182	99	200	7 144
32		w	51 723	4 374	1 389	398	287	118	197	7 867
33		i	103 156	8 316	2 767	707	469	217	397	15 011
34	Saarland	m	10 207	470	139	37	24	14	22	135
35		w	9 588	605	227	65	54	21	30	162
36		i	19 795	1 075	366	102	78	35	52	297
37	Sachsen	m	57 537	1 351	1 601	976	3 031	88	202	656
38		w	49 239	1 080	1 169	994	2 658	94	197	557
39		i	106 776	2 431	2 770	1 970	5 689	182	399	1 213
40	Sachsen-Anhalt	m	25 319	449	521	605	1 150	37	94	286
41		w	26 127	382	445	801	1 309	48	93	268
42		i	51 446	831	966	1 406	2 459	85	187	554
43	Schleswig-Holstein	m	25 508	545	427	276	283	251	1 561	417
44		w	22 222	463	337	359	487	300	1 136	388
45		i	47 730	1 008	764	635	770	551	2 697	805
46	Thüringen	m	25 615	673	1 079	477	666	41	66	631
47		w	24 095	420	695	474	767	32	66	465
48		i	49 710	1 093	1 774	951	1 433	73	132	1 096
49	Deutschland	m	1 032 663	120 960	121 481	44 936	26 502	9 149	24 139	79 735
50		w	946 380	104 744	106 045	43 519	27 536	8 806	21 777	68 239
51		i	1 979 043	225 704	227 526	88 455	54 038	17 955	45 916	147 974

ortes und Land des Erwerbs der Hochschulzugangsberechtigung

zugangsberechtigung in ...											Lfd. Nr.
Mecklenburg-Vorpommern	Niedersachsen	Nordrhein-Westfalen	Rheinland-Pfalz	Saarland	Sachsen	Sachsen-Anhalt	Schleswig-Holstein	Thüringen	Ausland	ohne Angabe	
insgesamt											
289	2 322	4 646	5 420	643	836	406	850	686	13 956	15	1
341	2 086	4 251	5 030	835	1 182	594	704	887	15 408	39	2
630	4 408	8 897	10 450	1 478	2 018	1 000	1 554	1 573	29 364	54	3
335	2 063	3 866	1 244	236	1 777	593	719	1 546	10 145	8	4
319	1 981	3 560	1 086	260	2 806	710	610	2 242	13 705	-	5
654	4 044	7 426	2 330	496	4 583	1 303	1 329	3 788	23 850	8	6
1 491	2 513	3 763	676	167	1 271	1 102	999	708	7 589	1	7
1 842	2 454	3 714	619	164	1 898	1 488	928	985	9 211	-	8
3 333	4 967	7 477	1 295	331	3 169	2 590	1 927	1 693	16 800	1	9
395	513	626	120	21	1 042	538	198	250	2 323	2	10
539	521	655	114	17	1 127	778	188	310	2 543	-	11
934	1 034	1 281	234	38	2 169	1 316	386	560	4 866	2	12
176	5 110	889	84	19	86	70	424	68	2 433	-	13
256	4 277	973	79	25	149	146	442	106	2 208	-	14
432	9 387	1 862	163	44	235	216	866	174	4 641	-	15
814	4 306	2 229	332	91	334	260	5 055	251	2 718	219	16
937	3 400	1 829	261	54	346	312	3 885	241	3 560	50	17
1 751	7 706	4 058	593	145	680	572	8 940	492	6 278	269	18
356	3 052	5 842	4 100	397	812	655	669	1 124	6 899	21	19
332	3 482	6 500	3 428	437	1 288	764	651	2 058	7 678	10	20
688	6 534	12 342	7 528	834	2 100	1 419	1 320	3 182	14 577	31	21
9 741	743	572	113	17	389	319	504	201	991	-	22
9 151	705	609	100	17	697	562	546	321	994	-	23
18 892	1 448	1 181	213	34	1 086	881	1 050	522	1 985	-	24
712	46 030	7 437	451	63	516	1 391	2 101	911	6 899	56	25
1 195	39 107	7 417	476	79	853	1 948	2 247	1 333	7 149	51	26
1 907	85 137	14 854	927	142	1 369	3 339	4 348	2 244	14 048	107	27
843	11 133	186 818	6 034	782	1 390	1 036	1 865	1 102	22 275	438	28
864	10 316	155 078	5 161	670	1 733	1 166	1 556	1 265	22 403	334	29
1 707	21 449	341 896	11 195	1 452	3 123	2 202	3 421	2 367	44 678	772	30
141	1 153	4 116	23 920	3 801	295	221	346	276	3 909	1	31
163	1 191	4 397	21 514	3 231	539	292	331	467	4 968	-	32
304	2 344	8 513	45 434	7 032	834	513	677	743	8 877	1	33
19	141	338	928	6 230	38	17	39	27	1 587	2	34
26	169	421	1 161	4 947	75	22	52	45	1 503	3	35
45	310	759	2 089	11 177	113	39	91	72	3 090	5	36
778	1 030	1 379	330	59	33 521	3 340	305	3 865	5 022	3	37
780	896	1 162	288	52	27 934	3 157	271	3 481	4 468	1	38
1 558	1 926	2 541	618	111	61 455	6 497	576	7 346	9 490	4	39
277	1 306	679	135	20	2 146	14 488	172	1 089	1 863	2	40
394	1 063	636	122	25	3 338	13 798	167	1 575	1 663	-	41
671	2 369	1 315	257	45	5 484	28 286	339	2 664	3 526	2	42
877	2 777	1 333	154	32	183	177	14 698	125	1 391	1	43
1 148	2 443	1 237	156	23	248	272	11 471	180	1 573	1	44
2 025	5 220	2 570	310	55	431	449	26 169	305	2 964	2	45
247	624	744	194	34	2 003	1 331	158	15 231	1 416	-	46
282	458	561	155	27	2 770	1 539	121	13 761	1 502	-	47
529	1 082	1 305	349	61	4 773	2 870	279	28 992	2 918	-	48
17 491	84 816	225 277	44 235	12 612	46 639	25 944	29 102	27 460	91 416	769	49
18 569	74 549	193 000	39 750	10 863	46 983	27 548	24 170	29 257	100 536	489	50
36 060	159 365	418 277	83 985	23 475	93 622	53 492	53 272	56 717	191 952	1 258	51

6 Studierende und Studienanfänger/-innen nach Land des Studien

Lfd. Nr.	Land des Studienortes	Geschl.	Insgesamt	Davon Erwerb der Hochschul						
				Baden-Württemberg	Bayern	Berlin	Brandenburg	Bremen	Hamburg	Hessen
Studienanfänger/-innen										
1	Baden-Württemberg	m	20 171	13 215	881	103	92	45	58	566
2		w	19 083	11 344	840	111	118	31	70	670
3		i	39 254	24 559	1 721	214	210	76	128	1 236
4	Bayern	m	23 956	1 798	16 417	154	135	28	64	484
5		w	23 419	1 806	14 926	166	116	25	75	562
6		i	47 375	3 604	31 343	320	251	53	139	1 046
7	Berlin	m	8 163	270	247	3 526	881	40	64	117
8		w	8 630	231	200	2 991	1 021	22	62	98
9		i	16 793	501	447	6 517	1 902	62	126	215
10	Brandenburg	m	3 411	46	34	857	1 353	9	16	20
11		w	3 572	69	34	929	1 174	4	22	19
12		i	6 983	115	68	1 786	2 527	13	38	39
13	Bremen	m	2 454	31	32	16	11	809	40	29
14		w	2 325	36	34	39	40	674	56	30
15		i	4 779	67	66	55	51	1 483	96	59
16	Hamburg	m	4 787	153	142	51	37	38	2 229	90
17		w	3 815	113	90	93	89	50	1 384	64
18		i	8 602	266	232	144	126	88	3 613	154
19	Hessen	m	11 712	582	403	92	81	15	31	7 253
20		w	11 986	728	430	136	109	34	45	6 242
21		i	23 698	1 310	833	228	190	49	76	13 495
22	Mecklenburg-Vorpommern	m	2 872	31	26	143	268	9	38	22
23		w	3 073	35	41	197	342	5	32	23
24		i	5 945	66	67	340	610	14	70	45
25	Niedersachsen	m	10 532	133	116	81	89	140	184	242
26		w	11 204	153	124	120	170	206	291	232
27		i	21 736	286	240	201	259	346	475	474
28	Nordrhein-Westfalen	m	32 704	575	395	204	122	98	131	572
29		w	30 642	670	379	246	188	98	123	505
30		i	63 346	1 245	774	450	310	196	254	1 077
31	Rheinland-Pfalz	m	5 842	417	113	40	29	8	8	639
32		w	6 760	534	137	49	39	10	24	838
33		i	12 602	951	250	89	68	18	32	1 477
34	Saarland	m	1 543	67	16	-	6	2	-	20
35		w	1 796	106	38	12	5	5	5	17
36		i	3 339	173	54	12	11	7	5	37
37	Sachsen	m	9 476	148	200	129	538	16	34	79
38		w	7 867	131	150	178	411	11	23	68
39		i	17 343	279	350	307	949	27	57	147
40	Sachsen-Anhalt	m	3 850	60	62	64	153	11	7	33
41		w	3 974	46	35	94	192	7	14	39
42		i	7 824	106	97	158	345	18	21	72
43	Schleswig-Holstein	m	3 392	45	30	39	51	32	229	37
44		w	3 341	49	28	62	97	40	174	52
45		i	6 733	94	58	101	148	72	403	89
46	Thüringen	m	4 207	89	138	77	120	5	7	84
47		w	4 387	70	111	98	160	4	11	68
48		i	8 594	159	249	175	280	9	18	152
49	Deutschland	m	149 072	17 660	19 252	5 576	3 966	1 305	3 140	10 287
50		w	145 874	16 121	17 597	5 521	4 271	1 226	2 411	9 527
51		i	294 946	33 781	36 849	11 097	8 237	2 531	5 551	19 814

ortes und Land des Erwerbs der Hochschulzugangsberechtigung

zugangsberechtigung in ...											Lfd. Nr.
Mecklenburg- Vorpommern	Nieder- sachsen	Nordrhein- Westfalen	Rheinland- Pfalz	Saarland	Sachsen	Sachsen- Anhalt	Schleswig- Holstein	Thüringen	Ausland	ohne Angabe	
insgesamt											
52	309	597	592	93	111	51	93	116	3 196	1	1
59	267	612	696	119	180	98	83	141	3 631	13	2
111	576	1 209	1 288	212	291	149	176	257	6 827	14	3
84	359	674	180	49	355	132	133	309	2 596	5	4
54	331	606	182	41	505	156	82	432	3 354	-	5
138	690	1 280	362	90	860	288	215	741	5 950	5	6
204	207	291	46	9	133	139	86	80	1 823	-	7
269	215	305	51	14	223	239	80	148	2 461	-	8
473	422	596	97	23	356	378	166	228	4 284	-	9
60	60	50	10	2	174	85	32	37	566	-	10
93	70	72	9	2	227	127	19	53	649	-	11
153	130	122	19	4	401	212	51	90	1 215	-	12
41	756	129	7	4	12	10	66	14	447	-	13
47	648	153	7	7	24	30	77	18	405	-	14
88	1 404	282	14	11	36	40	143	32	852	-	15
102	511	249	30	8	39	18	539	24	527	-	16
149	398	202	36	3	47	49	438	29	580	1	17
251	909	451	66	11	86	67	977	53	1 107	1	18
47	428	655	461	48	138	88	88	214	1 086	2	19
53	556	921	508	70	207	116	105	368	1 356	2	20
100	984	1 576	969	118	345	204	193	582	2 442	4	21
1 567	112	79	16	2	70	64	87	39	299	-	22
1 384	115	91	21	2	134	136	107	60	348	-	23
2 951	227	170	37	4	204	200	194	99	647	-	24
100	6 425	1 052	48	7	49	184	284	110	1 282	6	25
192	6 039	1 241	60	7	105	278	357	173	1 451	5	26
292	12 464	2 293	108	14	154	462	641	283	2 733	11	27
100	1 388	24 405	559	79	141	127	210	147	3 396	55	28
129	1 421	21 738	582	70	182	136	230	150	3 751	44	29
229	2 809	46 143	1 141	149	323	263	440	297	7 147	99	30
16	115	338	2 679	607	45	24	37	30	697	-	31
15	127	522	2 757	549	69	39	28	65	958	-	32
31	242	860	5 436	1 156	114	63	65	95	1 655	-	33
3	18	51	98	923	5	4	6	10	312	2	34
5	28	65	200	875	16	5	10	7	395	2	35
8	46	116	298	1 798	21	9	16	17	707	4	36
142	142	146	26	8	5 316	569	42	630	1 310	1	37
119	123	153	44	8	4 108	444	30	522	1 343	1	38
261	265	299	70	16	9 424	1 013	72	1 152	2 653	2	39
60	251	79	14	-	319	2 136	27	160	413	1	40
70	160	78	15	5	611	1 953	29	227	399	-	41
130	411	157	29	5	930	4 089	56	387	812	1	42
145	380	141	7	1	22	22	1 927	20	264	-	43
205	368	132	19	2	39	52	1 682	36	303	1	44
350	748	273	26	3	61	74	3 609	56	567	1	45
48	132	89	13	5	329	284	27	2 324	436	-	46
41	85	106	22	6	542	334	29	2 212	488	-	47
89	217	195	35	11	871	618	56	4 536	924	-	48
2 771	11 593	29 025	4 786	1 845	7 258	3 937	3 684	4 264	18 650	73	49
2 884	10 951	26 997	5 209	1 780	7 219	4 192	3 386	4 641	21 872	69	50
5 655	22 544	56 022	9 995	3 625	14 477	8 129	7 070	8 905	40 522	142	51

Wintersemester 2006/2007

7 Belegungen (Fälle) von Studierenden nach Studienfächern und Fachsemestern

Fächergruppe ----- Studienbereich ----- Studienfach	Belegung als ... Fach	Belegungen insgesamt	Davon im ... Fachsemester							
			1. u. 2.	3. u. 4.	5. u. 6.	7. u. 8.	9. u. 10.	11. u. 12.	13. u. 14.	15. oder höheren
Sprach- und Kulturwissenschaften										
Sprach- und Kulturwissenschaften allgemein										
Interdisziplin. Studien (Schwerpunkt Sprach- und Kulturwissenschaften)	1.	13 372	4 194	3 168	2 312	1 712	927	489	225	345
	2.	2 644	567	462	469	422	242	214	106	162
	3.	1 312	178	212	213	213	167	132	90	107
	zusammen	17 328	4 939	3 842	2 994	2 347	1 336	835	421	614
Lernbereich Sprach- und Kulturwissenschaften	1.	162	56	54	34	12	5	1	-	-
	2.	3 311	1 056	696	544	545	301	117	39	13
	3.	13	-	2	5	4	1	1	-	-
	zusammen	3 486	1 112	752	583	561	307	119	39	13
Studienbereich zusammen	1.	13 534	4 250	3 222	2 346	1 724	932	490	225	345
	2.	5 955	1 623	1 158	1 013	967	543	331	145	175
	3.	1 325	178	214	218	217	168	133	90	107
	zusammen	20 814	6 051	4 594	3 577	2 908	1 643	954	460	627
Evangelische Theologie, -Religionslehre										
Diakoniewissenschaft	1.	187	77	67	19	10	4	2	1	7
	zusammen	187	77	67	19	10	4	2	1	7
Evang. Religionspädagogik, kirchliche Bildungsarbeit	1.	657	169	151	143	139	37	9	5	4
	2.	498	131	146	104	62	32	13	6	4
	3.	10	-	1	2	4	2	-	1	-
	zusammen	1 165	300	298	249	205	71	22	12	8
Evang. Theologie, -Religionslehre	1.	8 315	2 306	1 672	1 274	984	701	490	315	573
	2.	8 202	2 445	1 795	1 484	1 146	663	334	122	213
	3.	3 666	693	704	771	722	428	159	75	114
	zusammen	20 183	5 444	4 171	3 529	2 852	1 792	983	512	900
Studienbereich zusammen	1.	9 159	2 552	1 890	1 436	1 133	742	501	321	584
	2.	8 700	2 576	1 941	1 588	1 208	695	347	128	217
	3.	3 676	693	705	773	726	430	159	76	114
	zusammen	21 535	5 821	4 536	3 797	3 067	1 867	1 007	525	915
Katholische Theologie, -Religionslehre										
Caritaswissenschaft	1.	107	40	41	14	8	2	-	1	1
	zusammen	107	40	41	14	8	2	-	1	1
Kath. Religionspädagogik, kirchliche Bildungsarbeit	1.	675	185	208	160	103	16	2	1	-
	2.	70	22	27	12	4	4	1	-	-
	3.	4	1	-	1	1	-	1	-	-
	zusammen	749	208	235	173	108	20	4	1	-
Kath. Theologie, -Religionslehre	1.	7 132	1 854	1 355	1 125	975	762	369	197	495
	2.	9 208	2 569	2 139	1 816	1 335	638	326	135	250
	3.	3 532	739	684	773	665	313	149	58	151
	zusammen	19 872	5 162	4 178	3 714	2 975	1 713	844	390	896
Studienbereich zusammen	1.	7 914	2 079	1 604	1 299	1 086	780	371	199	496
	2.	9 278	2 591	2 166	1 828	1 339	642	327	135	250
	3.	3 536	740	684	774	666	313	150	58	151
	zusammen	20 728	5 410	4 454	3 901	3 091	1 735	848	392	897
Philosophie										
Ethik	1.	375	98	106	72	37	27	16	8	11
	2.	1 614	340	293	306	302	200	108	40	25
	3.	318	86	50	64	54	29	18	11	6
	zusammen	2 307	524	449	442	393	256	142	59	42
Philosophie	1.	13 161	3 420	2 250	1 896	1 527	1 106	868	595	1 499
	2.	14 655	3 940	2 718	2 219	1 740	1 305	933	549	1 251
	3.	7 162	1 113	1 057	1 049	1 051	881	651	412	948
	zusammen	34 978	8 473	6 025	5 164	4 318	3 292	2 452	1 556	3 698
Religionswissenschaft	1.	1 159	317	231	202	122	93	69	40	85
	2.	1 952	577	358	284	268	158	116	81	110
	3.	1 364	286	215	230	193	161	128	54	97
	zusammen	4 475	1 180	804	716	583	412	313	175	292

Wintersemester 2006/2007

7 Belegungen (Fälle) von Studierenden nach Studienfächern und Fachsemestern

Fächergruppe ----- Studienbereich ----- Studienfach	Belegung als ... Fach	Belegungen insgesamt	Davon im ... Fachsemester								
			1. u. 2.	3. u. 4.	5. u. 6.	7. u. 8.	9. u. 10.	11. u. 12.	13. u. 14.	15. oder höheren	
Studienbereich zusammen		1.	14 695	3 835	2 587	2 170	1 686	1 226	953	643	1 595
		2.	18 221	4 857	3 369	2 809	2 310	1 663	1 157	670	1 386
		3.	8 844	1 485	1 322	1 343	1 298	1 071	797	477	1 051
		zusammen	41 760	10 177	7 278	6 322	5 294	3 960	2 907	1 790	4 032
Geschichte											
Alte Geschichte		1.	802	191	161	142	99	83	39	28	59
		2.	1 512	233	300	273	217	182	109	71	127
		3.	724	117	114	98	134	104	52	31	74
		zusammen	3 038	541	575	513	450	369	200	130	260
Archäologie		1.	3 206	975	624	469	338	265	150	106	279
		2.	2 971	596	479	436	432	269	190	137	432
		3.	1 753	301	276	270	223	179	110	86	308
		zusammen	7 930	1 872	1 379	1 175	993	713	450	329	1 019
Geschichte		1.	27 035	6 123	4 918	4 350	3 501	2 615	1 960	1 055	2 513
		2.	31 945	7 105	5 800	5 654	4 530	3 409	2 218	1 104	2 125
		3.	7 796	1 006	1 180	1 336	1 169	915	762	473	955
		zusammen	66 776	14 234	11 898	11 340	9 200	6 939	4 940	2 632	5 593
Mittlere und neuere Geschichte		1.	6 197	924	1 113	1 069	908	728	520	273	662
		2.	5 568	695	912	985	914	728	516	270	548
		3.	3 091	296	471	522	551	455	299	155	342
		zusammen	14 856	1 915	2 496	2 576	2 373	1 911	1 335	698	1 552
Ur- und Frühgeschichte		1.	2 052	320	333	289	256	236	160	117	341
		2.	1 005	189	170	154	142	103	65	51	131
		3.	962	156	162	159	152	71	66	64	132
		zusammen	4 019	665	665	602	550	410	291	232	604
Wirtschafts-/Sozialgeschichte		1.	285	42	20	47	52	38	41	14	31
		2.	463	56	47	60	89	98	64	32	17
		3.	626	73	78	104	90	98	80	52	51
		zusammen	1 374	171	145	211	231	234	185	98	99
Studienbereich zusammen		1.	39 577	8 575	7 169	6 366	5 154	3 965	2 870	1 593	3 885
		2.	43 464	8 874	7 708	7 562	6 324	4 789	3 162	1 665	3 380
		3.	14 952	1 949	2 281	2 489	2 319	1 822	1 369	861	1 862
		zusammen	97 993	19 398	17 158	16 417	13 797	10 576	7 401	4 119	9 127
Bibliothekswissenschaft, Dokumentation, Publizistik											
Bibliothekswissenschaft/-wesen (nicht an Verw.-FH)		1.	2 976	719	672	522	501	277	130	44	111
		2.	416	55	63	55	56	65	45	33	44
		3.	163	17	19	20	19	30	23	11	24
		zusammen	3 555	791	754	597	576	372	198	88	179
Dokumentationswissenschaft		1.	497	114	93	68	114	74	13	4	17
		zusammen	497	114	93	68	114	74	13	4	17
Journalistik		1.	2 517	502	488	432	355	400	122	94	124
		2.	493	7	94	88	91	71	53	48	41
		3.	256	8	52	47	48	35	25	18	23
		zusammen	3 266	517	634	567	494	506	200	160	188
Medienkunde/Kommunikations-/Informationswissenschaft		1.	18 227	3 749	3 611	3 322	2 637	2 205	1 260	617	826
		2.	3 859	430	560	599	638	586	455	262	329
		3.	3 028	219	321	393	457	538	472	222	406
		zusammen	25 114	4 398	4 492	4 314	3 732	3 329	2 187	1 101	1 561
Publizistik		1.	1 969	250	309	223	295	268	226	157	241
		2.	754	156	126	95	93	79	74	49	82
		3.	292	36	34	41	47	40	34	11	49
		zusammen	3 015	442	469	359	435	387	334	217	372
Studienbereich zusammen		1.	26 186	5 334	5 173	4 567	3 902	3 224	1 751	916	1 319
		2.	5 522	648	843	837	878	801	627	392	496
		3.	3 739	280	426	501	571	643	554	262	502
		zusammen	35 447	6 262	6 442	5 905	5 351	4 668	2 932	1 570	2 317

Wintersemester 2006/2007

7 Belegungen (Fälle) von Studierenden nach Studienfächern und Fachsemestern

Fächergruppe ----- Studienbereich ----- Studienfach	Belegung als ... Fach	Belegungen insgesamt	Davon im ... Fachsemester							
			1. u. 2.	3. u. 4.	5. u. 6.	7. u. 8.	9. u. 10.	11. u. 12.	13. u. 14.	15. oder höheren
Allgemeine und vergleichende Literatur- und Sprachwissenschaft										
Allgemeine Literaturwissenschaft	1.	3 710	815	597	567	407	380	329	189	426
	2.	2 281	330	371	386	334	241	205	124	290
	3.	921	95	127	100	109	124	119	79	168
	zusammen	6 912	1 240	1 095	1 053	850	745	653	392	884
Allgemeine Sprachwissenschaft/Indogermanistik	1.	5 632	1 364	1 056	920	817	606	380	198	291
	2.	3 503	757	522	633	518	418	287	153	215
	3.	2 357	315	311	405	348	331	253	145	249
	zusammen	11 492	2 436	1 889	1 958	1 683	1 355	920	496	755
Angewandte Sprachwissenschaft	1.	3 581	750	696	633	590	390	237	118	167
	2.	1 641	263	237	253	328	229	159	76	96
	3.	359	19	39	33	42	53	80	48	45
	zusammen	5 581	1 032	972	919	960	672	476	242	308
Berufsbezogene Fremdsprachenausbildung	1.	1 984	497	354	371	293	276	130	29	34
	2.	86	5	3	24	10	19	18	4	3
	3.	37	-	1	12	7	4	6	3	4
	zusammen	2 107	502	358	407	310	299	154	36	41
Computerlinguistik	1.	1 220	314	227	185	147	120	101	67	59
	2.	359	91	74	52	40	28	27	20	27
	3.	191	39	38	37	16	18	15	11	17
	zusammen	1 770	444	339	274	203	166	143	98	103
Studienbereich zusammen	1.	16 127	3 740	2 930	2 676	2 254	1 772	1 177	601	977
	2.	7 870	1 446	1 207	1 348	1 230	935	696	377	631
	3.	3 865	468	516	587	522	530	473	286	483
	zusammen	27 862	5 654	4 653	4 611	4 006	3 237	2 346	1 264	2 091
Altphilologie (klassische Philologie), Neugriechisch										
Byzantinistik	1.	110	23	18	21	8	9	4	6	21
	2.	186	33	34	34	24	11	14	10	26
	3.	141	29	27	28	17	8	6	7	19
	zusammen	437	85	79	83	49	28	24	23	66
Griechisch	1.	487	127	85	93	59	38	25	13	47
	2.	548	145	94	83	63	37	43	15	68
	3.	296	55	46	46	37	19	28	27	38
	zusammen	1 331	327	225	222	159	94	96	55	153
Klassische Philologie	1.	130	66	27	19	11	4	2	-	1
	2.	332	138	55	51	28	37	19	2	2
	3.	176	53	36	16	17	13	22	11	8
	zusammen	638	257	118	86	56	54	43	13	11
Latein	1.	3 254	1 009	667	508	354	223	211	90	192
	2.	3 235	965	641	498	347	278	195	117	194
	3.	632	100	99	112	83	71	41	38	88
	zusammen	7 121	2 074	1 407	1 118	784	572	447	245	474
Neugriechisch	1.	36	5	6	10	6	5	2	1	1
	2.	36	7	9	9	3	3	4	1	-
	3.	62	14	16	13	8	7	2	1	1
	zusammen	134	26	31	32	17	15	8	3	2
Studienbereich zusammen	1.	4 017	1 230	803	651	438	279	244	110	262
	2.	4 337	1 288	833	675	465	366	275	145	290
	3.	1 307	251	224	215	162	118	99	84	154
	zusammen	9 661	2 769	1 860	1 541	1 065	763	618	339	706
Germanistik (Deutsch, germanische Sprachen ohne Anglistik)										
Dänisch	1.	92	45	21	17	6	-	1	-	2
	2.	134	50	30	23	10	11	2	2	6
	3.	75	17	4	22	18	10	-	1	3
	zusammen	301	112	55	62	34	21	3	3	11
Deutsch für Ausländer	1.	3 483	872	609	588	485	356	217	141	215
	2.	1 114	162	183	228	195	158	110	40	38
	3.	1 004	103	115	216	242	164	87	43	34
	zusammen	5 601	1 137	907	1 032	922	678	414	224	287

Wintersemester 2006/2007

7 Belegungen (Fälle) von Studierenden nach Studienfächern und Fachsemestern

Fächergruppe ----- Studienbereich ----- Studienfach	Belegung als ... Fach	Belegungen insgesamt	Davon im . . . Fachsemester							
			1. u. 2.	3. u. 4.	5. u. 6.	7. u. 8.	9. u. 10.	11. u. 12.	13. u. 14.	15. oder höheren
Friesisch	1.	15	6	5	3	1	-	-	-	-
	2.	13	3	1	2	1	1	1	1	3
	3.	29	7	4	6	5	4	1	-	2
	zusammen	57	16	10	11	7	5	2	1	5
Germanistik/Deutsch	1.	86 133	19 354	14 569	14 287	13 198	10 187	6 244	3 163	5 131
	2.	38 963	6 101	6 182	6 437	6 165	5 256	3 517	1 918	3 387
	3.	14 378	2 239	2 313	2 412	2 249	1 943	1 215	688	1 319
	zusammen	139 474	27 694	23 064	23 136	21 612	17 386	10 976	5 769	9 837
Niederdeutsch	1.	11	6	-	-	2	1	-	-	2
	2.	5	2	-	-	-	1	-	1	1
	3.	22	11	3	2	-	4	-	1	1
	zusammen	38	19	3	2	2	6	-	2	4
Niederländisch	1.	379	76	59	66	60	44	19	12	43
	2.	498	99	72	64	101	50	29	30	53
	3.	310	33	46	35	49	47	38	12	50
	zusammen	1 187	208	177	165	210	141	86	54	146
Nordistik/Skandinavistik (Nord. Philologie, Einzelsprachen a.n.g.)	1.	1 814	433	339	254	246	188	116	83	155
	2.	1 105	262	227	189	151	92	69	24	91
	3.	746	120	146	115	124	78	65	31	67
	zusammen	3 665	815	712	558	521	358	250	138	313
Studienbereich zusammen	1.	91 927	20 792	15 602	15 215	13 998	10 776	6 597	3 399	5 548
	2.	41 832	6 679	6 695	6 943	6 623	5 569	3 728	2 016	3 579
	3.	16 564	2 530	2 631	2 808	2 687	2 250	1 406	776	1 476
	zusammen	150 323	30 001	24 928	24 966	23 308	18 595	11 731	6 191	10 603
Anglistik, Amerikanistik										
Amerikanistik/Amerikakunde	1.	3 459	575	538	579	513	470	318	184	282
	2.	1 635	253	234	275	247	237	159	97	133
	3.	649	94	107	99	118	98	54	34	45
	zusammen	5 743	922	879	953	878	805	531	315	460
Anglistik/Englisch	1.	44 714	9 821	7 840	7 863	6 918	5 359	3 211	1 491	2 211
	2.	26 519	4 904	4 461	4 624	4 270	3 274	2 110	1 067	1 809
	3.	7 095	1 038	1 255	1 269	1 148	833	594	349	609
	zusammen	78 328	15 763	13 556	13 756	12 336	9 466	5 915	2 907	4 629
Studienbereich zusammen	1.	48 173	10 396	8 378	8 442	7 431	5 829	3 529	1 675	2 493
	2.	28 154	5 157	4 695	4 899	4 517	3 511	2 269	1 164	1 942
	3.	7 744	1 132	1 362	1 368	1 266	931	648	383	654
	zusammen	84 071	16 685	14 435	14 709	13 214	10 271	6 446	3 222	5 089
Romanistik										
Französisch	1.	7 807	2 092	1 582	1 352	1 056	744	437	211	333
	2.	7 811	1 866	1 521	1 225	1 184	936	552	244	283
	3.	1 445	297	292	309	244	131	91	42	39
	zusammen	17 063	4 255	3 395	2 886	2 484	1 811	1 080	497	655
Italienisch	1.	1 876	487	330	322	246	189	123	61	118
	2.	2 630	600	553	467	389	248	185	83	105
	3.	1 126	223	206	188	160	145	100	56	48
	zusammen	5 632	1 310	1 089	977	795	582	408	200	271
Portugiesisch	1.	217	37	57	46	23	19	19	5	11
	2.	453	107	118	80	59	35	27	11	16
	3.	181	26	42	32	42	19	9	3	8
	zusammen	851	170	217	158	124	73	55	19	35
Romanistik (Romanische Philologie, Einzelsprachen a.n.g.)	1.	5 804	1 316	970	996	797	574	394	238	519
	2.	5 410	870	853	875	777	599	517	281	638
	3.	3 094	341	428	503	457	410	290	184	481
	zusammen	14 308	2 527	2 251	2 374	2 031	1 583	1 201	703	1 638
Spanisch	1.	5 241	1 538	1 190	848	655	409	258	126	217
	2.	8 154	2 092	1 752	1 499	1 095	777	462	201	276
	3.	2 242	384	426	407	361	288	205	93	78
	zusammen	15 637	4 014	3 368	2 754	2 111	1 474	925	420	571

Wintersemester 2006/2007

7 Belegungen (Fälle) von Studierenden nach Studienfächern und Fachsemestern

Fächergruppe ----- Studienbereich ----- Studienfach	Belegung als ... Fach	Belegungen insgesamt	Davon im ... Fachsemester							
			1. u. 2.	3. u. 4.	5. u. 6.	7. u. 8.	9. u. 10.	11. u. 12.	13. u. 14.	15. oder höheren
Studienbereich zusammen										
	1.	20 945	5 470	4 129	3 564	2 777	1 935	1 231	641	1 198
	2.	24 458	5 535	4 797	4 146	3 504	2 595	1 743	820	1 318
	3.	8 088	1 271	1 394	1 439	1 264	993	695	378	654
	zusammen	53 491	12 276	10 320	9 149	7 545	5 523	3 669	1 839	3 170
Slawistik, Baltistik, Finno-Ugristik										
Baltistik										
	1.	36	7	6	10	5	4	-	2	2
	2.	24	8	6	2	-	1	1	3	3
	3.	12	2	-	3	-	3	1	2	1
	zusammen	72	17	12	15	5	8	2	7	6
Finno-Ugristik										
	1.	239	42	37	51	40	23	23	6	17
	2.	136	34	28	20	17	7	14	4	12
	3.	78	19	13	14	11	5	5	3	8
	zusammen	453	95	78	85	68	35	42	13	37
Polnisch										
	1.	302	47	43	62	53	38	28	10	21
	2.	334	38	44	54	40	42	51	31	34
	3.	157	26	26	32	22	17	13	11	10
	zusammen	793	111	113	148	115	97	92	52	65
Russisch										
	1.	1 373	269	238	209	203	160	125	76	93
	2.	1 179	247	271	193	148	136	78	36	70
	3.	401	68	87	79	65	42	29	19	12
	zusammen	2 953	584	596	481	416	338	232	131	175
Slawistik (Slaw. Philologie)										
	1.	2 664	590	543	509	313	217	163	95	234
	2.	2 422	482	425	425	373	250	152	103	212
	3.	1 400	230	238	212	170	165	141	79	165
	zusammen	6 486	1 302	1 206	1 146	856	632	456	277	611
Sorbisch										
	1.	19	10	3	2	2	-	1	1	-
	2.	5	1	2	2	-	-	-	-	-
	zusammen	24	11	5	4	2	-	1	1	-
Südslawisch (Bulgarisch, Serbokroatisch, Slowenisch usw.)										
	1.	136	18	28	18	31	15	9	8	9
	2.	139	20	34	19	24	19	8	6	9
	3.	110	32	19	16	16	12	10	4	1
	zusammen	385	70	81	53	71	46	27	18	19
Tschechisch										
	1.	184	30	35	23	54	24	9	4	5
	2.	85	10	14	18	10	20	4	4	5
	3.	44	6	10	6	9	8	2	1	2
	zusammen	313	46	59	47	73	52	15	9	12
Westslawisch (allgemein und a.n.g.)										
	1.	187	33	36	38	17	26	13	12	12
	2.	86	11	18	21	12	16	4	3	1
	3.	46	6	14	6	8	6	5	-	1
	zusammen	319	50	68	65	37	48	22	15	14
Studienbereich zusammen										
	1.	5 140	1 046	969	922	718	507	371	214	393
	2.	4 410	851	842	754	624	491	312	190	346
	3.	2 248	389	407	368	301	258	206	119	200
	zusammen	11 798	2 286	2 218	2 044	1 643	1 256	889	523	939
Außereuropäische Sprach- und Kulturwissenschaften										
Ägyptologie										
	1.	741	137	131	125	105	79	53	31	80
	2.	493	107	111	81	56	46	33	15	44
	3.	297	56	79	45	36	33	20	11	17
	zusammen	1 531	300	321	251	197	158	106	57	141
Afrikanistik										
	1.	857	237	129	125	105	88	60	31	82
	2.	404	42	83	79	53	50	40	15	42
	3.	233	20	32	45	44	28	20	13	31
	zusammen	1 494	299	244	249	202	166	120	59	155
Arabisch/Arabistik										
	1.	375	65	85	79	58	32	23	15	18
	2.	282	35	63	59	51	36	23	7	8
	3.	126	7	28	23	29	11	12	12	4
	zusammen	783	107	176	161	138	79	58	34	30

Wintersemester 2006/2007

7 Belegungen (Fälle) von Studierenden nach Studienfächern und Fachsemestern

Fächergruppe ----- Studienbereich ----- Studienfach	Belegung als ... Fach	Belegungen insgesamt	Davon im ... Fachsemester							
			1. u. 2.	3. u. 4.	5. u. 6.	7. u. 8.	9. u. 10.	11. u. 12.	13. u. 14.	15. oder höheren
Außereurop. Sprachen und Kulturen in Südostasien, Ozeaniens und Amerika	1.	435	61	40	72	99	64	33	19	47
	2.	120	30	10	9	17	16	14	5	19
	3.	58	14	2	4	13	13	4	3	5
	zusammen	613	105	52	85	129	93	51	27	71
Hebräisch/Judaistik	1.	643	148	101	75	103	49	66	34	67
	2.	428	113	52	78	53	43	34	18	37
	3.	200	26	25	37	39	21	18	11	23
	zusammen	1 271	287	178	190	195	113	118	63	127
Indologie	1.	502	152	112	83	49	38	21	9	38
	2.	436	108	102	70	45	36	25	18	32
	3.	277	68	71	44	23	18	21	14	18
	zusammen	1 215	328	285	197	117	92	67	41	88
Iranistik	1.	116	22	18	18	22	17	8	3	8
	2.	92	21	15	14	19	9	4	4	6
	3.	48	13	4	9	7	6	4	2	3
	zusammen	256	56	37	41	48	32	16	9	17
Islamwissenschaft	1.	1 484	366	276	273	194	142	82	47	104
	2.	1 002	269	174	161	131	89	56	39	83
	3.	602	113	90	100	102	60	46	29	62
	zusammen	3 088	748	540	534	427	291	184	115	249
Japanologie	1.	3 206	740	661	670	430	253	181	113	158
	2.	945	192	182	158	143	81	59	41	89
	3.	442	74	61	77	70	42	39	16	63
	zusammen	4 593	1 006	904	905	643	376	279	170	310
Kaukasistik	1.	1	-	-	-	-	-	-	-	1
	2.	3	1	-	-	-	1	1	-	-
	3.	1	-	-	-	-	-	-	1	-
	zusammen	5	1	-	-	-	1	1	1	1
Orientalistik, Altorientalistik	1.	811	290	200	103	56	45	38	19	60
	2.	796	230	148	93	118	70	49	21	67
	3.	416	72	94	45	62	48	33	19	43
	zusammen	2 023	592	442	241	236	163	120	59	170
Sinologie/Koreanistik	1.	2 888	724	673	450	342	240	159	106	194
	2.	1 187	239	213	219	173	122	76	51	94
	3.	509	81	101	108	62	46	39	16	56
	zusammen	4 584	1 044	987	777	577	408	274	173	344
Turkologie	1.	472	73	82	69	60	50	47	32	59
	2.	301	80	67	48	35	33	18	4	16
	3.	170	38	27	40	23	17	5	8	12
	zusammen	943	191	176	157	118	100	70	44	87
Zentralasiatische Sprachen und Kulturen	1.	154	25	15	35	22	18	11	9	19
	2.	85	1	16	11	16	16	8	7	10
	3.	74	1	9	9	15	8	7	12	13
	zusammen	313	27	40	55	53	42	26	28	42
Studienbereich zusammen	1.	12 685	3 040	2 523	2 177	1 645	1 115	782	468	935
	2.	6 574	1 468	1 236	1 080	910	648	440	245	547
	3.	3 453	583	623	586	525	351	268	167	350
	zusammen	22 712	5 091	4 382	3 843	3 080	2 114	1 490	880	1 832
Kulturwissenschaften i.e.S.										
Europ. Ethnologie und Kulturwissenschaft	1.	2 373	517	530	444	302	237	158	77	108
	2.	785	69	111	150	131	136	73	39	76
	3.	378	11	44	57	75	65	51	35	40
	zusammen	3 536	597	685	651	508	438	282	151	224
Völkerkunde (Ethnologie)	1.	3 668	623	650	693	539	376	284	181	322
	2.	2 315	496	405	389	314	257	168	95	191
	3.	1 704	225	265	303	270	225	145	77	194
	zusammen	7 687	1 344	1 320	1 385	1 123	858	597	353	707

Wintersemester 2006/2007

7 Belegungen (Fälle) von Studierenden nach Studienfächern und Fachsemestern

Fächergruppe ----- Studienbereich ----- Studienfach	Belegung als ... Fach	Belegungen insgesamt	Davon im ... Fachsemester								
			1. u. 2.	3. u. 4.	5. u. 6.	7. u. 8.	9. u. 10.	11. u. 12.	13. u. 14.	15. oder höheren	
Volkswkunde	1.	2 110	546	382	349	283	237	154	55	104	
	2.	1 908	271	404	336	287	230	161	73	146	
	3.	1 923	326	345	324	280	243	165	98	142	
	zusammen	5 941	1 143	1 131	1 009	850	710	480	226	392	
	Studienbereich zusammen	1.	8 151	1 686	1 562	1 486	1 124	850	596	313	534
	2.	5 008	836	920	875	732	623	402	207	413	
	3.	4 005	562	654	684	625	533	361	210	376	
	zusammen	17 164	3 084	3 136	3 045	2 481	2 006	1 359	730	1 323	
	Psychologie										
	Psychologie	1.	31 564	6 009	5 084	4 730	4 134	3 937	3 180	1 610	2 880
2.		9 722	1 287	1 492	1 428	1 489	1 444	1 064	511	1 007	
3.		5 939	470	724	997	1 006	901	742	391	708	
zusammen		47 225	7 766	7 300	7 155	6 629	6 282	4 986	2 512	4 595	
Studienbereich zusammen		1.	31 564	6 009	5 084	4 730	4 134	3 937	3 180	1 610	2 880
2.		9 722	1 287	1 492	1 428	1 489	1 444	1 064	511	1 007	
3.		5 939	470	724	997	1 006	901	742	391	708	
zusammen		47 225	7 766	7 300	7 155	6 629	6 282	4 986	2 512	4 595	
Erziehungswissenschaften											
Ausländerpädagogik		1.	382	157	66	63	43	28	15	4	6
	2.	5	-	4	-	-	-	-	1	-	
	3.	4	3	1	-	-	-	-	-	-	
	zusammen	391	160	71	63	43	28	15	5	6	
Berufspädagogik	1.	2 085	517	400	294	284	235	159	77	119	
	2.	249	22	55	45	41	29	16	17	24	
	3.	69	-	5	2	15	6	12	12	17	
	zusammen	2 403	539	460	341	340	270	187	106	160	
Erwachsenenbildung und außerschulische Jugendbildung	1.	2 370	488	400	468	487	253	127	65	82	
	2.	33	2	-	-	8	7	5	9	2	
	3.	26	-	2	1	8	5	6	3	1	
	zusammen	2 429	490	402	469	503	265	138	77	85	
Erziehungswissenschaft (Pädagogik)	1.	44 190	9 108	7 489	6 901	6 059	5 252	3 698	1 975	3 708	
	2.	10 975	1 806	1 867	1 803	1 555	1 292	1 006	574	1 072	
	3.	10 126	1 648	1 630	1 679	1 510	1 255	893	483	1 028	
	zusammen	65 291	12 562	10 986	10 383	9 124	7 799	5 597	3 032	5 808	
Grundschul-/Primarstufenpädagogik	1.	5 372	1 552	1 262	1 044	729	510	171	57	47	
	2.	7 518	1 453	1 285	1 407	1 299	1 081	506	216	271	
	3.	503	35	80	92	108	97	62	19	10	
	zusammen	13 393	3 040	2 627	2 543	2 136	1 688	739	292	328	
Sachunterricht (einschl. Schulgarten)	1.	221	15	7	16	42	103	25	9	4	
	2.	2 612	407	381	504	692	417	122	52	37	
	3.	1 883	287	283	286	444	316	134	80	53	
	zusammen	4 716	709	671	806	1 178	836	281	141	94	
Schulpädagogik	1.	1 140	412	309	278	78	34	11	4	14	
	2.	144	49	24	23	21	12	7	7	1	
	3.	174	40	32	19	35	19	20	6	3	
	zusammen	1 458	501	365	320	134	65	38	17	18	
Studienbereich zusammen	1.	55 760	12 249	9 933	9 064	7 722	6 415	4 206	2 191	3 980	
	2.	21 536	3 739	3 616	3 782	3 616	2 838	1 662	876	1 407	
	3.	12 785	2 013	2 033	2 079	2 120	1 698	1 127	603	1 112	
	zusammen	90 081	18 001	15 582	14 925	13 458	10 951	6 995	3 670	6 499	
Sonderpädagogik											
Blinden-/Sehbehindertenpädagogik	1.	61	5	7	11	11	11	8	3	5	
	2.	203	34	33	28	27	43	26	7	5	
	3.	95	10	19	19	12	23	11	-	1	
	zusammen	359	49	59	58	50	77	45	10	11	
Erziehungsschwierigenpädagogik	1.	166	9	5	5	27	55	25	14	26	
	2.	541	109	106	74	70	84	46	15	37	
	3.	6	-	-	1	2	1	-	1	1	
	zusammen	713	118	111	80	99	140	71	30	64	

Wintersemester 2006/2007

7 Belegungen (Fälle) von Studierenden nach Studienfächern und Fachsemestern

Fächergruppe ----- Studienbereich ----- Studienfach	Belegung als ... Fach	Belegungen insgesamt	Davon im ... Fachsemester							
			1. u. 2.	3. u. 4.	5. u. 6.	7. u. 8.	9. u. 10.	11. u. 12.	13. u. 14.	15. oder höheren
Gehörlosen-/Schwerhörigenpädagogik	1.	634	90	108	73	96	107	74	37	49
	2.	535	105	106	121	75	63	37	13	15
	3.	218	45	36	35	28	48	17	6	3
	zusammen	1 387	240	250	229	199	218	128	56	67
Geistigbehindertenpädagogik/Prakt.-Bildbaren-Pädagogik	1.	2 290	262	271	329	439	497	299	111	82
	2.	2 434	461	505	424	367	390	171	52	64
	3.	667	99	102	123	151	134	44	7	7
	zusammen	5 391	822	878	876	957	1 021	514	170	153
Körperbehindertenpädagogik	1.	687	48	77	101	106	186	96	31	42
	2.	1 155	191	189	180	180	213	120	45	37
	3.	441	68	79	83	69	99	26	6	11
	zusammen	2 283	307	345	364	355	498	242	82	90
Lernbehindertenpädagogik	1.	3 614	883	838	757	549	318	151	50	68
	2.	2 633	322	272	408	584	562	262	99	124
	3.	1 408	230	352	351	184	205	59	9	18
	zusammen	7 655	1 435	1 462	1 516	1 317	1 085	472	158	210
Sonderpädagogik	1.	4 938	1 022	779	826	817	731	404	165	194
	2.	407	126	108	55	56	34	14	8	6
	3.	96	31	11	19	22	7	3	1	2
	zusammen	5 441	1 179	898	900	895	772	421	174	202
Sprachheilpädagogik/Logopädie	1.	1 101	136	133	250	215	205	113	29	20
	2.	1 849	284	252	335	361	379	148	41	49
	3.	851	156	138	127	155	153	67	23	32
	zusammen	3 801	576	523	712	731	737	328	93	101
Verhaltensgestörtenpädagogik	1.	495	108	93	126	61	59	19	11	18
	2.	846	130	155	178	162	131	49	25	16
	3.	421	61	56	81	73	77	37	15	21
	zusammen	1 762	299	304	385	296	267	105	51	55
Studienbereich zusammen	1.	13 986	2 563	2 311	2 478	2 321	2 169	1 189	451	504
	2.	10 603	1 762	1 726	1 803	1 882	1 899	873	305	353
	3.	4 203	700	793	839	696	747	264	68	96
	zusammen	28 792	5 025	4 830	5 120	4 899	4 815	2 326	824	953
Sprach- und Kulturwissenschaften zusammen	1.	419 540	94 846	75 869	69 589	59 247	46 453	30 038	15 570	27 928
	2.	255 644	51 217	45 244	43 370	38 618	30 052	19 415	9 991	17 737
	3.	106 273	15 694	16 993	18 068	16 971	13 757	9 451	5 289	10 050
	zusammen	781 457	161 757	138 106	131 027	114 836	90 262	58 904	30 850	55 715
Sport										
Sport, Sportwissenschaft										
Sportpädagogik	1.	10 198	1 855	1 775	1 873	1 801	1 275	787	388	444
	2.	8 004	1 448	1 432	1 408	1 365	1 266	658	200	227
	3.	1 935	291	328	338	367	335	143	56	77
	zusammen	20 137	3 594	3 535	3 619	3 533	2 876	1 588	644	748
Sportwissenschaft	1.	18 937	3 133	3 199	3 198	2 957	2 493	1 774	889	1 294
	2.	5 343	695	971	1 101	866	665	486	221	338
	3.	638	36	54	86	108	137	80	54	83
	zusammen	24 918	3 864	4 224	4 385	3 931	3 295	2 340	1 164	1 715
Studienbereich zusammen	1.	29 135	4 988	4 974	5 071	4 758	3 768	2 561	1 277	1 738
	2.	13 347	2 143	2 403	2 509	2 231	1 931	1 144	421	565
	3.	2 573	327	382	424	475	472	223	110	160
	zusammen	45 055	7 458	7 759	8 004	7 464	6 171	3 928	1 808	2 463
Sport zusammen	1.	29 135	4 988	4 974	5 071	4 758	3 768	2 561	1 277	1 738
	2.	13 347	2 143	2 403	2 509	2 231	1 931	1 144	421	565
	3.	2 573	327	382	424	475	472	223	110	160
	zusammen	45 055	7 458	7 759	8 004	7 464	6 171	3 928	1 808	2 463

Wintersemester 2006/2007

7 Belegungen (Fälle) von Studierenden nach Studienfächern und Fachsemestern

Fächergruppe ----- Studienbereich ----- Studienfach	Belegung als ... Fach	Belegungen insgesamt	Davon im ... Fachsemester							
			1. u. 2.	3. u. 4.	5. u. 6.	7. u. 8.	9. u. 10.	11. u. 12.	13. u. 14.	15. oder höheren
Rechts-, Wirtschafts- und Sozialwissenschaften										
Wirtschafts- und Gesellschaftslehre allgemein										
Interdisziplin. Studien (Schwerpunkt Rechts-, Wirtschafts- und Sozialwissenschaften)	1.	8 280	2 489	1 776	1 407	1 010	647	466	211	274
	2.	414	85	79	85	70	44	40	10	1
	3.	224	60	36	33	35	36	15	7	2
	zusammen	8 918	2 634	1 891	1 525	1 115	727	521	228	277
Lernbereich Gesellschaftslehre	1.	682	51	109	111	157	131	64	20	39
	2.	2 143	468	562	533	369	106	69	21	15
	3.	688	104	94	89	149	130	73	27	22
	zusammen	3 513	623	765	733	675	367	206	68	76
Studienbereich zusammen	1.	8 962	2 540	1 885	1 518	1 167	778	530	231	313
	2.	2 557	553	641	618	439	150	109	31	16
	3.	912	164	130	122	184	166	88	34	24
	zusammen	12 431	3 257	2 656	2 258	1 790	1 094	727	296	353
Regionalwissenschaften										
Lateinamerika	1.	1 056	199	201	171	141	128	102	56	58
	2.	121	10	10	20	26	25	16	7	7
	3.	35	-	2	6	8	8	3	2	6
	zusammen	1 212	209	213	197	175	161	121	65	71
Ost- und Südosteuropa	1.	382	76	79	68	49	31	32	21	26
	2.	62	-	1	8	15	10	11	9	8
	3.	15	-	-	2	5	2	5	1	-
	zusammen	459	76	80	78	69	43	48	31	34
Sonstige Regionalwissenschaften	1.	785	260	313	111	65	15	12	5	4
	2.	189	47	45	30	19	22	8	5	13
	3.	29	1	3	2	2	8	3	1	9
	zusammen	1 003	308	361	143	86	45	23	11	26
Studienbereich zusammen	1.	2 223	535	593	350	255	174	146	82	88
	2.	372	57	56	58	60	57	35	21	28
	3.	79	1	5	10	15	18	11	4	15
	zusammen	2 674	593	654	418	330	249	192	107	131
Politikwissenschaften										
Politikwissenschaft/Politologie	1.	28 532	5 935	5 156	4 820	4 394	3 248	1 960	1 100	1 919
	2.	12 336	1 670	1 821	1 969	1 985	1 774	1 190	703	1 224
	3.	6 642	643	884	1 026	1 051	1 021	721	404	892
	zusammen	47 510	8 248	7 861	7 815	7 430	6 043	3 871	2 207	4 035
Studienbereich zusammen	1.	28 532	5 935	5 156	4 820	4 394	3 248	1 960	1 100	1 919
	2.	12 336	1 670	1 821	1 969	1 985	1 774	1 190	703	1 224
	3.	6 642	643	884	1 026	1 051	1 021	721	404	892
	zusammen	47 510	8 248	7 861	7 815	7 430	6 043	3 871	2 207	4 035
Sozialwissenschaften										
Sozialkunde	1.	3 007	719	652	579	492	295	123	60	87
	2.	4 680	946	780	919	772	570	356	152	185
	3.	836	201	122	144	140	101	78	23	27
	zusammen	8 523	1 866	1 554	1 642	1 404	966	557	235	299
Sozialwissenschaft	1.	14 962	3 059	2 820	2 583	2 290	1 626	994	503	1 087
	2.	5 213	1 085	1 014	908	722	555	294	203	432
	3.	1 068	9	82	107	158	135	118	131	328
	zusammen	21 243	4 153	3 916	3 598	3 170	2 316	1 406	837	1 847
Soziologie	1.	18 554	3 103	2 912	2 912	2 834	2 521	1 800	1 016	1 456
	2.	10 705	1 393	1 550	1 624	1 670	1 477	1 117	707	1 167
	3.	9 015	1 100	1 343	1 416	1 411	1 351	890	521	983
	zusammen	38 274	5 596	5 805	5 952	5 915	5 349	3 807	2 244	3 606
Studienbereich zusammen	1.	36 523	6 881	6 384	6 074	5 616	4 442	2 917	1 579	2 630
	2.	20 598	3 424	3 344	3 451	3 164	2 602	1 767	1 062	1 784
	3.	10 919	1 310	1 547	1 667	1 709	1 587	1 086	675	1 338
	zusammen	68 040	11 615	11 275	11 192	10 489	8 631	5 770	3 316	5 752

Wintersemester 2006/2007

7 Belegungen (Fälle) von Studierenden nach Studienfächern und Fachsemestern

Fächergruppe ----- Studienbereich ----- Studienfach	Belegung als ... Fach	Belegungen insgesamt	Davon im ... Fachsemester							
			1. u. 2.	3. u. 4.	5. u. 6.	7. u. 8.	9. u. 10.	11. u. 12.	13. u. 14.	15. oder höheren
Sozialwesen										
Sozialarbeit/-hilfe	1.	20 667	6 437	4 693	4 040	3 278	1 475	437	127	180
	zusammen	20 667	6 437	4 693	4 040	3 278	1 475	437	127	180
Sozialpädagogik	1.	10 015	1 473	1 923	1 796	1 903	1 495	705	305	415
	2.	233	26	46	50	39	32	25	11	4
	3.	113	-	13	37	23	12	12	10	6
	zusammen	10 361	1 499	1 982	1 883	1 965	1 539	742	326	425
Sozialwesen	1.	25 898	5 415	5 762	5 423	4 456	2 888	940	378	636
	2.	127	59	61	7	-	-	-	-	-
	zusammen	26 025	5 474	5 823	5 430	4 456	2 888	940	378	636
Studienbereich zusammen	1.	56 580	13 325	12 378	11 259	9 637	5 858	2 082	810	1 231
	2.	360	85	107	57	39	32	25	11	4
	3.	113	-	13	37	23	12	12	10	6
	zusammen	57 053	13 410	12 498	11 353	9 699	5 902	2 119	831	1 241
Rechtswissenschaft										
Rechtswissenschaft	1.	87 947	17 763	14 803	12 995	12 047	11 356	6 935	3 980	8 068
	2.	4 336	899	733	663	605	460	382	196	398
	3.	4 641	489	700	775	749	671	464	281	512
	zusammen	96 924	19 151	16 236	14 433	13 401	12 487	7 781	4 457	8 978
Wirtschaftsrecht	1.	11 368	3 071	2 691	2 114	1 724	1 029	391	198	150
	zusammen	11 368	3 071	2 691	2 114	1 724	1 029	391	198	150
Studienbereich zusammen	1.	99 315	20 834	17 494	15 109	13 771	12 385	7 326	4 178	8 218
	2.	4 336	899	733	663	605	460	382	196	398
	3.	4 641	489	700	775	749	671	464	281	512
	zusammen	108 292	22 222	18 927	16 547	15 125	13 516	8 172	4 655	9 128
Verwaltungswissenschaft										
Arbeits- und Berufsberatung	1.	97	50	44	3	-	-	-	-	-
	zusammen	97	50	44	3	-	-	-	-	-
Arbeitsverwaltung	1.	515	218	290	1	5	1	-	-	-
	zusammen	515	218	290	1	5	1	-	-	-
Archivwesen	1.	318	78	84	70	43	27	10	3	3
	2.	56	-	1	7	14	15	10	5	4
	3.	32	-	-	6	11	5	6	2	2
	zusammen	406	78	85	83	68	47	26	10	9
Auswärtige Angelegenheiten	1.	120	35	41	44	-	-	-	-	-
	zusammen	120	35	41	44	-	-	-	-	-
Bankwesen	1.	473	103	71	128	93	43	25	6	4
	zusammen	473	103	71	128	93	43	25	6	4
Bibliothekswesen	1.	46	14	6	11	15	-	-	-	-
	zusammen	46	14	6	11	15	-	-	-	-
Bundeswehrverwaltung	1.	413	123	104	182	4	-	-	-	-
	zusammen	413	123	104	182	4	-	-	-	-
Finanzverwaltung	1.	1 862	627	565	556	105	6	2	-	1
	zusammen	1 862	627	565	556	105	6	2	-	1
Innere Verwaltung	1.	3 477	970	882	1 021	515	79	6	2	2
	zusammen	3 477	970	882	1 021	515	79	6	2	2
Justizvollzug	1.	52	41	-	-	11	-	-	-	-
	zusammen	52	41	-	-	11	-	-	-	-
Polizei/Verfassungsschutz	1.	10 779	3 394	3 508	3 409	438	25	3	2	-
	zusammen	10 779	3 394	3 508	3 409	438	25	3	2	-
Rechtspflege	1.	1 229	437	341	284	151	16	-	-	-
	zusammen	1 229	437	341	284	151	16	-	-	-

Wintersemester 2006/2007

7 Belegungen (Fälle) von Studierenden nach Studienfächern und Fachsemestern

Fächergruppe ----- Studienbereich ----- Studienfach	Belegung als ... Fach	Belegungen insgesamt	Davon im ... Fachsemester							
			1. u. 2.	3. u. 4.	5. u. 6.	7. u. 8.	9. u. 10.	11. u. 12.	13. u. 14.	15. oder höheren
Sozialversicherung	1.	1 161	328	379	353	94	5	1	1	-
	zusammen	1 161	328	379	353	94	5	1	1	-
Verkehrswesen	1.	2 630	646	455	363	302	296	208	146	214
	2.	4	-	-	-	-	-	1	-	3
	zusammen	2 634	646	455	363	302	296	209	146	217
Verwaltungswissenschaft/-wesen	1.	9 860	3 113	2 980	2 478	667	411	125	43	43
	2.	125	22	31	46	26	-	-	-	-
	zusammen	9 985	3 135	3 011	2 524	693	411	125	43	43
Zoll- und Steuerverwaltung	1.	2 854	1 049	938	767	98	2	-	-	-
	zusammen	2 854	1 049	938	767	98	2	-	-	-
Studienbereich zusammen	1.	35 886	11 226	10 688	9 670	2 541	911	380	203	267
	2.	185	22	32	53	40	15	11	5	7
	3.	32	-	-	6	11	5	6	2	2
	zusammen	36 103	11 248	10 720	9 729	2 592	931	397	210	276
Wirtschaftswissenschaften										
Arbeitslehre/Wirtschaftslehre	1.	2 543	690	443	396	380	188	108	98	240
	2.	1 211	310	224	231	216	130	50	24	26
	3.	339	47	30	79	90	42	30	8	13
	zusammen	4 093	1 047	697	706	686	360	188	130	279
Betriebswirtschaftslehre	1.	156 010	34 399	30 019	28 116	25 843	18 669	9 855	3 818	5 291
	2.	3 543	641	600	600	549	479	344	182	148
	3.	1 698	210	281	306	307	253	150	80	111
	zusammen	161 251	35 250	30 900	29 022	26 699	19 401	10 349	4 080	5 550
Europäische Wirtschaft	1.	4 452	1 383	1 207	984	534	261	58	17	8
	zusammen	4 452	1 383	1 207	984	534	261	58	17	8
Intern. Betriebswirtschaft/Management	1.	18 787	6 947	4 972	3 308	2 053	971	343	120	73
	zusammen	18 787	6 947	4 972	3 308	2 053	971	343	120	73
Sportökonomie	1.	1 038	270	250	211	133	119	34	14	7
	zusammen	1 038	270	250	211	133	119	34	14	7
Touristik	1.	5 588	1 406	1 182	1 115	864	722	204	63	32
	2.	123	-	-	-	1	23	51	26	22
	3.	250	35	56	48	37	39	16	8	11
	zusammen	5 961	1 441	1 238	1 163	902	784	271	97	65
Verkehrsbetriebswirtschaft	1.	705	232	154	137	84	80	8	5	5
	zusammen	705	232	154	137	84	80	8	5	5
Volkswirtschaftslehre	1.	23 494	5 218	4 639	4 203	3 565	2 708	1 608	630	923
	2.	3 257	525	479	563	540	457	295	171	227
	3.	2 540	292	383	438	453	343	291	113	227
	zusammen	29 291	6 035	5 501	5 204	4 558	3 508	2 194	914	1 377
Wirtschaftspädagogik	1.	8 052	1 414	1 580	1 560	1 427	1 155	574	176	166
	2.	50	4	2	8	12	14	4	3	3
	3.	57	8	6	14	15	7	5	1	1
	zusammen	8 159	1 426	1 588	1 582	1 454	1 176	583	180	170
Wirtschaftswissenschaften	1.	65 182	15 795	12 276	10 648	9 165	6 363	4 004	2 156	4 775
	2.	5 110	1 435	1 084	863	693	487	270	121	157
	3.	1 602	135	204	269	235	249	178	134	198
	zusammen	71 894	17 365	13 564	11 780	10 093	7 099	4 452	2 411	5 130
Studienbereich zusammen	1.	285 851	67 754	56 722	50 678	44 048	31 236	16 796	7 097	11 520
	2.	13 294	2 915	2 389	2 265	2 011	1 590	1 014	527	583
	3.	6 486	727	960	1 154	1 137	933	670	344	561
	zusammen	305 631	71 396	60 071	54 097	47 196	33 759	18 480	7 968	12 664
Wirtschaftsingenieurwesen										
Facility Management	1.	1 700	563	452	357	197	84	24	17	6
	zusammen	1 700	563	452	357	197	84	24	17	6

Wintersemester 2006/2007

7 Belegungen (Fälle) von Studierenden nach Studienfächern und Fachsemestern

Fächergruppe ----- Studienbereich ----- Studienfach	Belegung als ... Fach	Belegungen insgesamt	Davon im ... Fachsemester							
			1. u. 2.	3. u. 4.	5. u. 6.	7. u. 8.	9. u. 10.	11. u. 12.	13. u. 14.	15. oder höheren
Wirtschaftsingenieurwesen	1.	55 264	13 712	11 857	10 220	8 233	5 884	2 748	1 201	1 409
	2.	42	-	-	-	-	1	1	1	19
	3.	77	-	-	-	1	-	3	28	45
	zusammen	55 383	13 712	11 857	10 220	8 234	5 885	2 752	1 248	1 475
Studienbereich zusammen	1.	56 964	14 275	12 309	10 577	8 430	5 968	2 772	1 218	1 415
	2.	42	-	-	-	-	1	1	1	19
	3.	77	-	-	-	1	-	3	28	45
	zusammen	57 083	14 275	12 309	10 577	8 431	5 969	2 776	1 265	1 481
Rechts-, Wirtschafts- und Sozialwissenschaften zusammen	1.	610 836	143 305	123 609	110 055	89 859	65 000	34 909	16 498	27 601
	2.	54 080	9 625	9 123	9 134	8 343	6 681	4 534	2 575	4 065
	3.	29 901	3 334	4 239	4 797	4 880	4 413	3 061	1 782	3 395
	zusammen	694 817	156 264	136 971	123 986	103 082	76 094	42 504	20 855	35 061
Mathematik, Naturwissenschaften										
Mathematik, Naturwissenschaften allgemein										
Geschichte der Mathematik und Naturwissenschaften	1.	199	33	25	47	31	27	17	4	15
	2.	90	4	7	23	18	13	7	6	12
	3.	80	15	17	17	8	7	8	4	4
	zusammen	369	52	49	87	57	47	32	14	31
Interdisziplin. Studien (Schwerpunkt Naturwissenschaften)	1.	1 802	640	372	371	225	112	51	22	9
	2.	235	73	24	20	39	40	21	8	10
	3.	99	12	14	4	9	19	20	7	14
	zusammen	2 136	725	410	395	273	171	92	37	33
Lernbereich Naturwissenschaft/Sachunterricht	1.	651	5	10	29	138	312	96	31	30
	2.	1 199	245	259	210	269	165	37	7	7
	3.	226	9	13	19	53	89	28	6	9
	zusammen	2 076	259	282	258	460	566	161	44	46
Studienbereich zusammen	1.	2 652	678	407	447	394	451	164	57	54
	2.	1 524	322	290	253	326	218	65	21	29
	3.	405	36	44	40	70	115	56	17	27
	zusammen	4 581	1 036	741	740	790	784	285	95	110
Mathematik										
Mathematik	1.	47 223	13 345	9 550	7 778	6 666	4 494	2 373	1 057	1 960
	2.	16 169	4 458	3 332	2 700	2 434	1 800	783	274	388
	3.	5 584	974	937	1 021	1 066	841	395	146	204
	zusammen	68 976	18 777	13 819	11 499	10 166	7 135	3 551	1 477	2 552
Statistik	1.	1 032	319	201	158	147	105	46	13	43
	2.	46	3	6	9	2	6	4	2	14
	3.	94	12	9	7	13	13	14	9	17
	zusammen	1 172	334	216	174	162	124	64	24	74
Technomathematik	1.	1 402	328	281	217	194	190	112	55	25
	zusammen	1 402	328	281	217	194	190	112	55	25
Wirtschaftsmathematik	1.	6 951	1 953	1 297	1 054	973	727	492	252	203
	3.	2	-	2	-	-	-	-	-	-
	zusammen	6 953	1 953	1 299	1 054	973	727	492	252	203
Studienbereich zusammen	1.	56 608	15 945	11 329	9 207	7 980	5 516	3 023	1 377	2 231
	2.	16 215	4 461	3 338	2 709	2 436	1 806	787	276	402
	3.	5 680	986	948	1 028	1 079	854	409	155	221
	zusammen	78 503	21 392	15 615	12 944	11 495	8 176	4 219	1 808	2 854
Informatik										
Bioinformatik	1.	2 152	568	433	345	268	220	189	110	19
	2.	1	-	-	1	-	-	-	-	-
	zusammen	2 153	568	433	346	268	220	189	110	19
Computer- und Kommunikationstechniken	1.	3 610	1 058	864	644	483	297	117	77	70
	2.	28	-	3	1	6	7	5	1	5
	3.	42	-	5	6	5	6	5	4	11
	zusammen	3 680	1 058	872	651	494	310	127	82	86

Wintersemester 2006/2007

7 Belegungen (Fälle) von Studierenden nach Studienfächern und Fachsemestern

Fächergruppe ----- Studienbereich ----- Studienfach	Belegung als ... Fach	Belegungen insgesamt	Davon im . . . Fachsemester							
			1. u. 2.	3. u. 4.	5. u. 6.	7. u. 8.	9. u. 10.	11. u. 12.	13. u. 14.	15. oder höheren
Informatik	1.	70 561	14 621	11 734	10 059	9 190	7 881	6 465	4 815	5 796
	2.	2 934	761	491	458	385	288	239	135	177
	3.	1 208	219	205	212	178	129	125	62	78
	zusammen	74 703	15 601	12 430	10 729	9 753	8 298	6 829	5 012	6 051
Ingenieurinformatik/Technische Informatik	1.	11 588	2 507	2 257	1 911	1 786	1 323	820	493	491
	2.	23	15	4	1	-	3	-	-	-
	zusammen	11 611	2 522	2 261	1 912	1 786	1 326	820	493	491
Medieninformatik	1.	9 763	2 718	2 121	1 653	1 378	1 027	531	241	94
	2.	207	16	43	31	30	39	30	9	9
	3.	167	19	12	18	22	25	33	20	18
	zusammen	10 137	2 753	2 176	1 702	1 430	1 091	594	270	121
Medizinische Informatik	1.	1 176	294	251	225	171	108	68	24	35
	2.	32	-	-	3	9	6	8	5	1
	zusammen	1 208	294	251	228	180	114	76	29	36
Wirtschaftsinformatik	1.	28 687	6 755	5 822	4 768	4 060	3 053	1 968	1 113	1 148
	2.	251	6	22	39	28	40	38	32	46
	3.	31	9	6	8	3	4	-	-	1
	zusammen	28 969	6 770	5 850	4 815	4 091	3 097	2 006	1 145	1 195
Studienbereich zusammen	1.	127 537	28 521	23 482	19 605	17 336	13 909	10 158	6 873	7 653
	2.	3 476	798	563	534	458	383	320	182	238
	3.	1 448	247	228	244	208	164	163	86	108
	zusammen	132 461	29 566	24 273	20 383	18 002	14 456	10 641	7 141	7 999
Physik, Astronomie										
Astronomie, Astrophysik	1.	171	36	39	22	8	7	14	15	30
	2.	2	-	-	-	-	-	-	-	2
	3.	93	11	8	15	27	18	10	1	3
	zusammen	266	47	47	37	35	25	24	16	35
Physik	1.	30 466	7 280	5 867	4 796	4 313	3 269	2 255	934	1 752
	2.	6 776	2 278	1 483	1 071	849	514	261	122	198
	3.	1 479	377	401	331	243	54	38	14	21
	zusammen	38 721	9 935	7 751	6 198	5 405	3 837	2 554	1 070	1 971
Studienbereich zusammen	1.	30 637	7 316	5 906	4 818	4 321	3 276	2 269	949	1 782
	2.	6 778	2 278	1 483	1 071	849	514	261	122	200
	3.	1 572	388	409	346	270	72	48	15	24
	zusammen	38 987	9 982	7 798	6 235	5 440	3 862	2 578	1 086	2 006
Chemie										
Biochemie	1.	5 502	1 372	1 266	1 069	778	542	253	93	129
	2.	5	5	-	-	-	-	-	-	-
	zusammen	5 507	1 377	1 266	1 069	778	542	253	93	129
Chemie	1.	31 328	8 927	6 372	5 202	3 945	2 672	1 797	793	1 620
	2.	6 306	1 813	1 345	1 027	894	572	391	116	148
	3.	879	247	194	208	103	63	26	12	26
	zusammen	38 513	10 987	7 911	6 437	4 942	3 307	2 214	921	1 794
Lebensmittelchemie	1.	2 152	456	388	432	357	270	129	50	70
	zusammen	2 152	456	388	432	357	270	129	50	70
Studienbereich zusammen	1.	38 982	10 755	8 026	6 703	5 080	3 484	2 179	936	1 819
	2.	6 311	1 818	1 345	1 027	894	572	391	116	148
	3.	879	247	194	208	103	63	26	12	26
	zusammen	46 172	12 820	9 565	7 938	6 077	4 119	2 596	1 064	1 993
Pharmazie										
Pharmazie	1.	12 128	2 769	2 427	2 125	1 966	1 497	681	215	448
	2.	1	-	-	-	-	1	-	-	-
	zusammen	12 129	2 769	2 427	2 125	1 966	1 498	681	215	448
Studienbereich zusammen	1.	12 128	2 769	2 427	2 125	1 966	1 497	681	215	448
	2.	1	-	-	-	-	1	-	-	-
	zusammen	12 129	2 769	2 427	2 125	1 966	1 498	681	215	448

Wintersemester 2006/2007

7 Belegungen (Fälle) von Studierenden nach Studienfächern und Fachsemestern

Fächergruppe ----- Studienbereich ----- Studienfach	Belegung als ... Fach	Belegungen insgesamt	Davon im ... Fachsemester							
			1. u. 2.	3. u. 4.	5. u. 6.	7. u. 8.	9. u. 10.	11. u. 12.	13. u. 14.	15. oder höheren
Biologie										
Anthropologie (Humanbiologie)	1.	785	168	148	144	112	106	62	16	29
	2.	230	38	35	37	47	30	24	9	10
	3.	169	17	34	27	27	28	17	6	13
	zusammen	1 184	223	217	208	186	164	103	31	52
Biologie	1.	46 604	9 987	8 184	7 679	6 434	5 526	4 191	1 874	2 729
	2.	7 551	1 680	1 506	1 458	1 205	859	433	162	248
	3.	2 968	795	628	560	451	238	148	67	81
	zusammen	57 123	12 462	10 318	9 697	8 090	6 623	4 772	2 103	3 058
Biotechnologie	1.	7 777	2 142	1 790	1 423	1 033	752	360	145	132
	2.	1	-	1	-	-	-	-	-	-
	zusammen	7 778	2 142	1 791	1 423	1 033	752	360	145	132
Studienbereich zusammen	1.	55 166	12 297	10 122	9 246	7 579	6 384	4 613	2 035	2 890
	2.	7 782	1 718	1 542	1 495	1 252	889	457	171	258
	3.	3 137	812	662	587	478	266	165	73	94
	zusammen	66 085	14 827	12 326	11 328	9 309	7 539	5 235	2 279	3 242
Geowissenschaften (ohne Geographie)										
Geologie/Paläontologie	1.	3 110	443	455	493	496	342	270	163	448
	2.	212	36	37	31	31	29	17	9	22
	3.	259	48	34	41	38	26	22	20	30
	zusammen	3 581	527	526	565	565	397	309	192	500
Geophysik	1.	773	272	117	89	78	68	55	26	68
	2.	1	1	-	-	-	-	-	-	-
	3.	3	2	-	-	-	-	-	-	1
	zusammen	777	275	117	89	78	68	55	26	69
Geowissenschaften	1.	3 905	1 677	856	483	376	219	136	79	79
	2.	120	70	34	6	5	2	-	2	1
	3.	20	1	3	5	3	6	1	1	-
	zusammen	4 045	1 748	893	494	384	227	137	82	80
Meteorologie	1.	1 597	438	371	267	174	123	90	51	83
	2.	45	12	11	3	7	5	4	2	1
	3.	30	1	-	8	6	8	4	2	1
	zusammen	1 672	451	382	278	187	136	98	55	85
Mineralogie	1.	576	93	109	92	74	68	45	23	72
	2.	11	5	-	3	1	-	1	1	-
	3.	36	10	11	6	3	2	2	1	1
	zusammen	623	108	120	101	78	70	48	25	73
Ozeanographie	1.	147	41	37	23	18	9	6	2	11
	zusammen	147	41	37	23	18	9	6	2	11
	Studienbereich zusammen	10 108	2 964	1 945	1 447	1 216	829	602	344	761
	2.	389	124	82	43	44	36	22	14	24
	3.	348	62	48	60	50	42	29	24	33
	zusammen	10 845	3 150	2 075	1 550	1 310	907	653	382	818
Geographie										
Geographie/Erdkunde	1.	21 905	4 236	3 676	3 457	3 280	2 648	1 891	1 091	1 626
	2.	11 873	2 492	1 985	2 033	2 100	1 474	861	369	559
	3.	2 980	535	536	521	488	340	243	97	220
	zusammen	36 758	7 263	6 197	6 011	5 868	4 462	2 995	1 557	2 405
Geoökologie/Biogeographie	1.	2 150	373	369	377	346	282	217	93	93
	zusammen	2 150	373	369	377	346	282	217	93	93
Wirtschafts-/Sozialgeographie	1.	668	25	52	110	145	120	64	55	97
	2.	442	35	54	68	92	63	58	37	35
	3.	185	13	7	16	34	62	28	12	13
	zusammen	1 295	73	113	194	271	245	150	104	145
Studienbereich zusammen	1.	24 723	4 634	4 097	3 944	3 771	3 050	2 172	1 239	1 816
	2.	12 315	2 527	2 039	2 101	2 192	1 537	919	406	594
	3.	3 165	548	543	537	522	402	271	109	233
	zusammen	40 203	7 709	6 679	6 582	6 485	4 989	3 362	1 754	2 643

Wintersemester 2006/2007

7 Belegungen (Fälle) von Studierenden nach Studienfächern und Fachsemestern

Fächergruppe ----- Studienbereich ----- Studienfach	Belegung als ... Fach	Belegungen insgesamt	Davon im ... Fachsemester							
			1. u. 2.	3. u. 4.	5. u. 6.	7. u. 8.	9. u. 10.	11. u. 12.	13. u. 14.	15. oder höheren
Mathematik, Naturwissenschaften zusammen	1.	358 541	85 879	67 741	57 542	49 643	38 396	25 861	14 025	19 454
	2.	54 791	14 046	10 682	9 233	8 451	5 956	3 222	1 308	1 893
	3.	16 634	3 326	3 076	3 050	2 780	1 978	1 167	491	766
	zusammen	429 966	103 251	81 499	69 825	60 874	46 330	30 250	15 824	22 113
Humanmedizin/Gesundheitswissenschaften										
Gesundheitswissenschaften allgemein										
Gesundheitspädagogik	1.	2 119	494	465	385	352	215	101	51	56
	2.	314	53	53	51	60	52	26	10	9
	3.	89	-	3	37	38	10	1	-	-
	zusammen	2 522	547	521	473	450	277	128	61	65
Gesundheitswissenschaften/-management	1.	9 539	2 623	2 510	1 860	1 662	509	204	103	68
	2.	8	-	-	2	4	1	1	-	-
	3.	1	-	-	-	-	-	1	-	-
	zusammen	9 548	2 623	2 510	1 862	1 666	510	206	103	68
Nichtärztliche Heilberufe/Therapien	1.	2 687	610	598	473	542	239	123	35	67
	2.	29	15	11	3	-	-	-	-	-
	zusammen	2 716	625	609	476	542	239	123	35	67
Pflegewissenschaft	1.	2 777	647	724	597	486	203	61	25	34
	zusammen	2 777	647	724	597	486	203	61	25	34
Studienbereich zusammen	1.	17 122	4 374	4 297	3 315	3 042	1 166	489	214	225
	2.	351	68	64	56	64	53	27	10	9
	3.	90	-	3	37	38	10	2	-	-
	zusammen	17 563	4 442	4 364	3 408	3 144	1 229	518	224	234
Humanmedizin (ohne Zahnmedizin)										
Medizin (Allgemein-Medizin)	1.	80 499	12 809	11 627	11 006	10 603	10 253	9 801	7 959	6 441
	2.	93	21	17	18	6	6	2	2	21
	3.	131	4	7	23	25	21	15	3	33
	zusammen	80 723	12 834	11 651	11 047	10 634	10 280	9 818	7 964	6 495
Studienbereich zusammen	1.	80 499	12 809	11 627	11 006	10 603	10 253	9 801	7 959	6 441
	2.	93	21	17	18	6	6	2	2	21
	3.	131	4	7	23	25	21	15	3	33
	zusammen	80 723	12 834	11 651	11 047	10 634	10 280	9 818	7 964	6 495
Zahnmedizin										
Zahnmedizin	1.	13 581	2 497	2 334	2 102	1 955	1 827	1 543	655	668
	zusammen	13 581	2 497	2 334	2 102	1 955	1 827	1 543	655	668
Studienbereich zusammen	1.	13 581	2 497	2 334	2 102	1 955	1 827	1 543	655	668
	zusammen	13 581	2 497	2 334	2 102	1 955	1 827	1 543	655	668
Humanmedizin/Gesundheitswissenschaften zusammen	1.	111 202	19 680	18 258	16 423	15 600	13 246	11 833	8 828	7 334
	2.	444	89	81	74	70	59	29	12	30
	3.	221	4	10	60	63	31	17	3	33
	zusammen	111 867	19 773	18 349	16 557	15 733	13 336	11 879	8 843	7 397
Veterinärmedizin										
Veterinärmedizin										
Tiermedizin/Veterinärmedizin	1.	7 794	1 715	1 499	1 378	1 167	944	854	104	133
	2.	1	1	-	-	-	-	-	-	-
	3.	4	-	-	-	1	-	3	-	-
	zusammen	7 799	1 716	1 499	1 378	1 168	944	857	104	133
Studienbereich zusammen	1.	7 794	1 715	1 499	1 378	1 167	944	854	104	133
	2.	1	1	-	-	-	-	-	-	-
	3.	4	-	-	-	1	-	3	-	-
	zusammen	7 799	1 716	1 499	1 378	1 168	944	857	104	133

Wintersemester 2006/2007

7 Belegungen (Fälle) von Studierenden nach Studienfächern und Fachsemestern

Fächergruppe ----- Studienbereich ----- Studienfach	Belegung als ... Fach	Belegungen insgesamt	Davon im . . . Fachsemester							
			1. u. 2.	3. u. 4.	5. u. 6.	7. u. 8.	9. u. 10.	11. u. 12.	13. u. 14.	15. oder höheren
Veterinärmedizin zusammen	1.	7 794	1 715	1 499	1 378	1 167	944	854	104	133
	2.	1	1	-	-	-	-	-	-	-
	3.	4	-	-	-	1	-	3	-	-
	zusammen	7 799	1 716	1 499	1 378	1 168	944	857	104	133
Agrar-, Forst- und Ernährungswissenschaften										
Landespflege, Umweltgestaltung										
Landespflege/Landschaftsgestaltung	1.	6 206	1 302	1 107	1 091	1 062	877	374	163	230
	2.	57	33	23	-	1	-	-	-	-
	zusammen	6 263	1 335	1 130	1 091	1 063	877	374	163	230
Naturschutz	1.	440	86	87	74	51	39	26	28	49
	3.	2	-	-	-	-	-	-	-	2
	zusammen	442	86	87	74	51	39	26	28	51
Studienbereich zusammen	1.	6 646	1 388	1 194	1 165	1 113	916	400	191	279
	2.	57	33	23	-	1	-	-	-	-
	3.	2	-	-	-	-	-	-	-	2
	zusammen	6 705	1 421	1 217	1 165	1 114	916	400	191	281
Agrarwissenschaften, Lebensmittel- und Getränketechnologie										
Agrarbiologie	1.	481	130	107	95	67	56	16	2	8
	zusammen	481	130	107	95	67	56	16	2	8
Agrarökonomie	1.	1 177	291	314	204	172	120	37	12	27
	3.	1	-	-	-	-	-	-	1	-
	zusammen	1 178	291	314	204	172	120	37	13	27
Agrarwissenschaft/Landwirtschaft	1.	10 587	3 434	2 633	1 988	1 233	575	312	147	265
	2.	23	-	4	6	4	3	-	-	6
	3.	25	2	8	-	7	6	1	-	1
	zusammen	10 635	3 436	2 645	1 994	1 244	584	313	147	272
Brauwesen/Getränketechnologie	1.	507	153	117	95	54	46	21	10	11
	zusammen	507	153	117	95	54	46	21	10	11
Gartenbau	1.	2 024	507	431	381	319	183	83	30	90
	zusammen	2 024	507	431	381	319	183	83	30	90
Lebensmitteltechnologie	1.	3 716	877	782	667	624	408	155	88	115
	2.	10	-	-	-	-	1	-	2	7
	zusammen	3 726	877	782	667	624	409	155	90	122
Milch- und Molkereiwirtschaft	1.	119	26	32	24	26	3	5	2	1
	zusammen	119	26	32	24	26	3	5	2	1
Pflanzenproduktion	1.	324	95	117	69	20	20	3	-	-
	zusammen	324	95	117	69	20	20	3	-	-
Tierproduktion	1.	95	31	28	16	5	2	-	4	9
	zusammen	95	31	28	16	5	2	-	4	9
Weinbau und Kellerwirtschaft	1.	857	185	195	201	153	86	19	5	13
	zusammen	857	185	195	201	153	86	19	5	13
Studienbereich zusammen	1.	19 887	5 729	4 756	3 740	2 673	1 499	651	300	539
	2.	33	-	4	6	4	4	-	2	13
	3.	26	2	8	-	7	6	1	1	1
	zusammen	19 946	5 731	4 768	3 746	2 684	1 509	652	303	553
Forstwissenschaft, Holzwirtschaft										
Forstwissenschaft, -wirtschaft	1.	4 274	1 141	1 009	823	671	350	177	63	40
	2.	116	55	58	3	-	-	-	-	-
	3.	2	1	-	-	-	1	-	-	-
	zusammen	4 392	1 197	1 067	826	671	351	177	63	40
Holzwirtschaft	1.	285	61	49	55	40	22	30	9	19
	zusammen	285	61	49	55	40	22	30	9	19

Wintersemester 2006/2007

7 Belegungen (Fälle) von Studierenden nach Studienfächern und Fachsemestern

Fächergruppe ----- Studienbereich ----- Studienfach	Belegung als ... Fach	Belegungen insgesamt	Davon im ... Fachsemester							
			1. u. 2.	3. u. 4.	5. u. 6.	7. u. 8.	9. u. 10.	11. u. 12.	13. u. 14.	15. oder höheren
Studienbereich zusammen	1.	4 559	1 202	1 058	878	711	372	207	72	59
	2.	116	55	58	3	-	-	-	-	-
	3.	2	1	-	-	-	1	-	-	-
	zusammen	4 677	1 258	1 116	881	711	373	207	72	59
Ernährungs- und Haushaltswissenschaften										
Ernährungswissenschaft	1.	1 807	388	391	300	279	229	161	36	23
	2.	52	13	16	16	3	2	2	-	-
	3.	29	7	6	8	3	2	1	-	2
	zusammen	1 888	408	413	324	285	233	164	36	25
Haushalts- und Ernährungswissenschaft	1.	7 068	1 684	1 547	1 416	970	714	356	170	211
	2.	530	89	119	94	105	67	27	10	19
	3.	66	7	20	6	6	9	8	6	4
	zusammen	7 664	1 780	1 686	1 516	1 081	790	391	186	234
Haushaltswissenschaft	1.	46	21	21	2	-	1	-	-	1
	2.	60	31	29	-	-	-	-	-	-
	zusammen	106	52	50	2	-	1	-	-	1
Studienbereich zusammen	1.	8 921	2 093	1 959	1 718	1 249	944	517	206	235
	2.	642	133	164	110	108	69	29	10	19
	3.	95	14	26	14	9	11	9	6	6
	zusammen	9 658	2 240	2 149	1 842	1 366	1 024	555	222	260
Agrar-, Forst- und Ernährungswissenschaften zusammen	1.	40 013	10 412	8 967	7 501	5 746	3 731	1 775	769	1 112
	2.	848	221	249	119	113	73	29	12	32
	3.	125	17	34	14	16	18	10	7	9
	zusammen	40 986	10 650	9 250	7 634	5 875	3 822	1 814	788	1 153
Ingenieurwissenschaften										
Ingenieurwesen allgemein										
Angewandte Systemwissenschaften	1.	1 049	331	279	201	122	82	21	9	4
	zusammen	1 049	331	279	201	122	82	21	9	4
Interdisziplinäre Studien (Schwerpunkt Ingenieurwissenschaften)	1.	9 459	2 914	2 068	1 831	1 244	645	355	194	208
	2.	5	-	-	-	-	4	1	-	-
	zusammen	9 464	2 914	2 068	1 831	1 244	649	356	194	208
Lernbereich Technik	1.	764	170	143	160	112	78	44	29	28
	2.	755	169	142	134	141	97	40	12	20
	3.	451	108	121	127	74	3	6	4	8
	zusammen	1 970	447	406	421	327	178	90	45	56
Mechatronik	1.	9 771	2 966	2 250	1 827	1 472	811	288	93	64
	2.	20	4	4	8	3	-	-	1	-
	3.	1	-	-	-	-	-	1	-	-
	zusammen	9 792	2 970	2 254	1 835	1 475	811	289	94	64
Werken (technisch)/Technologie	1.	268	126	39	36	29	15	8	3	12
	2.	364	91	90	65	32	43	17	8	18
	3.	15	-	1	4	4	-	2	3	1
	zusammen	647	217	130	105	65	58	27	14	31
Studienbereich zusammen	1.	21 311	6 507	4 779	4 055	2 979	1 631	716	328	316
	2.	1 144	264	236	207	176	144	58	21	38
	3.	467	108	122	131	78	3	9	7	9
	zusammen	22 922	6 879	5 137	4 393	3 233	1 778	783	356	363
Bergbau, Hüttenwesen										
Archäometrie (Ingenieurarchäologie)	1.	54	7	8	5	9	10	5	6	4
	2.	27	5	5	2	1	8	3	1	2
	3.	22	8	3	-	4	2	4	-	1
	zusammen	103	20	16	7	14	20	12	7	7
Bergbau/Bergtechnik	1.	857	290	192	130	76	41	28	26	74
	2.	33	11	3	5	2	6	3	3	-
	zusammen	890	301	195	135	78	47	31	29	74

Wintersemester 2006/2007

7 Belegungen (Fälle) von Studierenden nach Studienfächern und Fachsemestern

Fächergruppe ----- Studienbereich ----- Studienfach	Belegung als ... Fach	Belegungen insgesamt	Davon im . . . Fachsemester							
			1. u. 2.	3. u. 4.	5. u. 6.	7. u. 8.	9. u. 10.	11. u. 12.	13. u. 14.	15. oder höheren
Hütten- und Gießereiwesen	1.	657	150	111	106	102	41	23	29	95
	zusammen	657	150	111	106	102	41	23	29	95
Markscheidewesen	1.	46	12	2	5	7	4	5	6	5
	zusammen	46	12	2	5	7	4	5	6	5
Studienbereich zusammen	1.	1 614	459	313	246	194	96	61	67	178
	2.	60	16	8	7	3	14	6	4	2
	3.	22	8	3	-	4	2	4	-	1
	zusammen	1 696	483	324	253	201	112	71	71	181
Maschinenbau/Verfahrenstechnik										
Abfallwirtschaft	1.	239	41	37	72	35	38	10	4	2
	zusammen	239	41	37	72	35	38	10	4	2
Augenoptik	1.	721	218	142	139	129	81	10	2	-
	zusammen	721	218	142	139	129	81	10	2	-
Chemie-Ingenieurwesen/Chemietechnik	1.	7 377	2 134	1 548	1 317	1 064	684	296	100	234
	2.	151	57	22	22	22	19	8	1	-
	zusammen	7 528	2 191	1 570	1 339	1 086	703	304	101	234
Druck- und Reproduktionstechnik	1.	3 881	970	773	665	626	488	235	69	55
	2.	181	33	32	29	27	27	10	14	9
	3.	6	-	1	-	2	3	-	-	-
	zusammen	4 068	1 003	806	694	655	518	245	83	64
Energietechnik (ohne Elektrotechnik)	1.	2 171	650	400	391	341	186	65	39	99
	2.	1	-	-	-	-	-	-	-	1
	zusammen	2 172	650	400	391	341	186	65	39	100
Feinwerktechnik	1.	2 849	645	718	634	473	253	78	12	36
	zusammen	2 849	645	718	634	473	253	78	12	36
Fertigungs-/Produktionstechnik	1.	4 797	1 324	1 106	857	723	520	156	38	73
	2.	138	18	18	22	19	34	14	5	8
	zusammen	4 935	1 342	1 124	879	742	554	170	43	81
Gesundheitstechnik	1.	4 560	1 294	1 113	828	615	427	151	67	65
	zusammen	4 560	1 294	1 113	828	615	427	151	67	65
Glastechnik/Keramik	1.	232	49	58	34	44	20	17	7	3
	zusammen	232	49	58	34	44	20	17	7	3
Holz-/Fasertechnik	1.	1 092	229	234	204	182	154	55	23	11
	2.	1	-	-	-	1	-	-	-	-
	zusammen	1 093	229	234	204	183	154	55	23	11
Kerntechnik/Kernverfahrenstechnik	1.	18	11	4	3	-	-	-	-	-
	zusammen	18	11	4	3	-	-	-	-	-
Kunststofftechnik	1.	1 355	325	309	280	235	134	29	18	25
	zusammen	1 355	325	309	280	235	134	29	18	25
Maschinenbau/-wesen	1.	74 036	18 190	15 070	12 917	11 151	7 335	4 038	2 036	3 299
	2.	128	29	20	26	10	10	15	6	12
	3.	3	-	-	2	1	-	-	-	-
	zusammen	74 167	18 219	15 090	12 945	11 162	7 345	4 053	2 042	3 311
Metalltechnik	1.	702	120	140	125	113	98	55	18	33
	2.	74	14	13	16	14	9	3	1	4
	3.	2	1	1	-	-	-	-	-	-
	zusammen	778	135	154	141	127	107	58	19	37
Physikalische Technik	1.	3 502	929	716	594	530	383	143	70	137
	2.	1	-	-	1	-	-	-	-	-
	zusammen	3 503	929	716	595	530	383	143	70	137
Technische Kybernetik	1.	392	68	67	72	69	55	41	13	7
	zusammen	392	68	67	72	69	55	41	13	7
Textil- und Bekleidungstechnik/-gewerbe	1.	3 011	650	590	636	534	348	115	48	90
	2.	8	2	1	2	-	-	-	-	3
	zusammen	3 019	652	591	638	534	348	115	48	93

Wintersemester 2006/2007

7 Belegungen (Fälle) von Studierenden nach Studienfächern und Fachsemestern

Fächergruppe ----- Studienbereich ----- Studienfach	Belegung als ... Fach	Belegungen insgesamt	Davon im ... Fachsemester							
			1. u. 2.	3. u. 4.	5. u. 6.	7. u. 8.	9. u. 10.	11. u. 12.	13. u. 14.	15. oder höheren
Transport-/Fördertechnik	1.	191	50	36	34	31	26	12	2	-
	zusammen	191	50	36	34	31	26	12	2	-
Umwelttechnik (einschl. Recycling)	1.	6 603	1 835	1 469	1 114	982	649	278	98	178
	zusammen	6 603	1 835	1 469	1 114	982	649	278	98	178
Verfahrenstechnik	1.	7 688	2 035	1 660	1 501	1 218	701	291	118	164
	2.	105	1	36	18	17	17	7	6	3
	zusammen	7 793	2 036	1 696	1 519	1 235	718	298	124	167
Versorgungstechnik	1.	3 832	963	868	752	651	341	122	44	91
	2.	2	1	1	-	-	-	-	-	-
	zusammen	3 834	964	869	752	651	341	122	44	91
Werkstoffwissenschaften	1.	4 523	1 331	940	820	591	426	225	93	97
	2.	1	-	-	-	-	-	-	-	1
	zusammen	4 524	1 331	940	820	591	426	225	93	98
Studienbereich zusammen	1.	133 772	34 061	27 998	23 989	20 337	13 347	6 422	2 919	4 699
	2.	791	155	143	136	110	116	57	33	41
	3.	11	1	2	2	3	3	-	-	-
	zusammen	134 574	34 217	28 143	24 127	20 450	13 466	6 479	2 952	4 740
Elektrotechnik										
Elektr. Energietechnik	1.	1 499	404	337	312	233	113	48	20	32
	2.	9	2	3	2	1	1	-	-	-
	zusammen	1 508	406	340	314	234	114	48	20	32
Elektrotechnik/Elektronik	1.	51 464	12 084	10 304	8 722	7 838	5 436	3 159	1 443	2 478
	2.	313	48	24	75	73	53	12	10	18
	3.	4	-	-	-	1	1	-	-	2
	zusammen	51 781	12 132	10 328	8 797	7 912	5 490	3 171	1 453	2 498
Mikroelektronik	1.	150	44	35	36	20	7	6	2	-
	zusammen	150	44	35	36	20	7	6	2	-
Mikrosystemtechnik	1.	1 736	501	382	289	264	153	95	35	17
	zusammen	1 736	501	382	289	264	153	95	35	17
Nachrichten-/Informationstechnik	1.	10 697	2 508	2 112	1 777	1 609	1 194	767	401	329
	2.	8	5	-	-	-	-	-	-	3
	zusammen	10 705	2 513	2 112	1 777	1 609	1 194	767	401	332
Optoelektronik	1.	596	192	128	106	88	52	16	7	7
	zusammen	596	192	128	106	88	52	16	7	7
Studienbereich zusammen	1.	66 142	15 733	13 298	11 242	10 052	6 955	4 091	1 908	2 863
	2.	330	55	27	77	74	54	12	10	21
	3.	4	-	-	-	1	1	-	-	2
	zusammen	66 476	15 788	13 325	11 319	10 127	7 010	4 103	1 918	2 886
Verkehrstechnik, Nautik										
Fahrzeugtechnik	1.	9 809	2 629	2 140	1 780	1 526	1 009	397	154	174
	2.	3	-	-	-	-	-	-	1	2
	zusammen	9 812	2 629	2 140	1 780	1 526	1 009	397	155	176
Luft- und Raumfahrttechnik	1.	4 548	1 070	960	820	695	379	280	150	194
	zusammen	4 548	1 070	960	820	695	379	280	150	194
Nautik/Seefahrt	1.	1 353	384	392	237	184	74	35	22	25
	zusammen	1 353	384	392	237	184	74	35	22	25
Schiffbau/Schiffstechnik	1.	785	219	150	152	108	79	38	17	22
	zusammen	785	219	150	152	108	79	38	17	22
Verkehrswesen	1.	1 703	479	351	288	302	156	86	25	16
	zusammen	1 703	479	351	288	302	156	86	25	16
Studienbereich zusammen	1.	18 198	4 781	3 993	3 277	2 815	1 697	836	368	431
	2.	3	-	-	-	-	-	-	1	2
	zusammen	18 201	4 781	3 993	3 277	2 815	1 697	836	369	433

Wintersemester 2006/2007

7 Belegungen (Fälle) von Studierenden nach Studienfächern und Fachsemestern

Fächergruppe ----- Studienbereich ----- Studienfach	Belegung als ... Fach	Belegungen insgesamt	Davon im ... Fachsemester							
			1. u. 2.	3. u. 4.	5. u. 6.	7. u. 8.	9. u. 10.	11. u. 12.	13. u. 14.	15. oder höheren
Architektur, Innenarchitektur										
Architektur	1.	32 960	6 211	5 403	5 207	5 297	4 425	2 816	1 340	2 261
	2.	59	11	8	12	10	7	6	-	5
	3.	54	10	12	8	10	8	1	3	2
	zusammen	33 073	6 232	5 423	5 227	5 317	4 440	2 823	1 343	2 268
Innenarchitektur	1.	3 654	753	651	625	690	495	244	85	111
	2.	23	5	3	2	6	4	2	-	1
	zusammen	3 677	758	654	627	696	499	246	85	112
	Studienbereich zusammen	1.	36 614	6 964	6 054	5 832	5 987	4 920	3 060	1 425
	2.	82	16	11	14	16	11	8	-	6
	3.	54	10	12	8	10	8	1	3	2
	zusammen	36 750	6 990	6 077	5 854	6 013	4 939	3 069	1 428	2 380
Raumplanung										
Raumplanung	1.	3 648	785	611	555	492	471	317	220	197
	2.	12	-	1	-	3	1	2	1	4
	3.	3	-	-	2	-	-	-	-	1
	zusammen	3 663	785	612	557	495	472	319	221	202
Umweltschutz	1.	3 341	807	719	568	440	306	166	114	221
	2.	5	-	-	-	-	2	1	1	1
	3.	1	1	-	-	-	-	-	-	-
	zusammen	3 347	808	719	568	440	308	167	115	222
Studienbereich zusammen	1.	6 989	1 592	1 330	1 123	932	777	483	334	418
	2.	17	-	1	-	3	3	3	2	5
	3.	4	1	-	2	-	-	-	-	1
	zusammen	7 010	1 593	1 331	1 125	935	780	486	336	424
Bauingenieurwesen										
Bauingenieurwesen/Ingenieurbau	1.	30 422	7 287	5 658	4 890	4 279	2 836	1 694	1 075	2 703
	2.	286	66	42	41	40	47	32	5	13
	3.	69	-	-	20	21	13	6	3	6
	zusammen	30 777	7 353	5 700	4 951	4 340	2 896	1 732	1 083	2 722
Holzbau	1.	782	219	171	153	117	89	29	1	3
	2.	37	-	4	6	6	7	7	3	4
	zusammen	819	219	175	159	123	96	36	4	7
Stahlbau	1.	103	13	19	23	18	15	11	4	-
	zusammen	103	13	19	23	18	15	11	4	-
Wasserbau	1.	225	71	59	31	36	28	-	-	-
	zusammen	225	71	59	31	36	28	-	-	-
Wasserwirtschaft	1.	914	254	207	171	113	72	49	17	31
	2.	3	-	-	-	2	-	-	-	1
	3.	15	-	-	4	7	1	1	1	1
	zusammen	932	254	207	175	122	73	50	18	33
Studienbereich zusammen	1.	32 446	7 844	6 114	5 268	4 563	3 040	1 783	1 097	2 737
	2.	326	66	46	47	48	54	39	8	18
	3.	84	-	-	24	28	14	7	4	7
	zusammen	32 856	7 910	6 160	5 339	4 639	3 108	1 829	1 109	2 762
Vermessungswesen										
Kartographie	1.	994	303	231	170	137	96	38	11	8
	2.	2	-	-	1	-	1	-	-	-
	3.	2	1	-	-	-	1	-	-	-
	zusammen	998	304	231	171	137	98	38	11	8
Vermessungswesen (Geodäsie)	1.	3 819	1 002	817	655	575	353	186	80	151
	2.	43	2	12	6	6	3	-	3	11
	3.	43	1	3	6	6	2	2	1	22
	zusammen	3 905	1 005	832	667	587	358	188	84	184

Wintersemester 2006/2007

7 Belegungen (Fälle) von Studierenden nach Studienfächern und Fachsemestern

Fächergruppe ----- Studienbereich ----- Studienfach	Belegung als ... Fach	Belegungen insgesamt	Davon im ... Fachsemester							
			1. u. 2.	3. u. 4.	5. u. 6.	7. u. 8.	9. u. 10.	11. u. 12.	13. u. 14.	15. oder höheren
Studienbereich zusammen	1.	4 813	1 305	1 048	825	712	449	224	91	159
	2.	45	2	12	7	6	4	-	3	11
	3.	45	2	3	6	6	3	2	1	22
	zusammen	4 903	1 309	1 063	838	724	456	226	95	192
Ingenieurwissenschaften zusammen	1.	321 899	79 246	64 927	55 857	48 571	32 912	17 676	8 537	14 173
	2.	2 798	574	484	495	436	400	183	82	144
	3.	691	130	142	173	130	34	23	15	44
	zusammen	325 388	79 950	65 553	56 525	49 137	33 346	17 882	8 634	14 361
Kunst, Kunstwissenschaft										
Kunst, Kunstwissenschaft allgemein										
Interdisziplin. Studien (Schwerpunkt Kunst, Kunstwissenschaft)	1.	570	218	90	51	78	83	30	14	6
	2.	606	19	17	27	232	249	44	11	7
	3.	51	5	6	10	6	16	3	4	1
	zusammen	1 227	242	113	88	316	348	77	29	14
Kunsterziehung	1.	6 652	1 290	1 244	1 216	1 282	769	414	190	247
	2.	2 925	428	539	493	577	454	225	107	102
	3.	847	77	119	175	199	162	61	19	35
	zusammen	10 424	1 795	1 902	1 884	2 058	1 385	700	316	384
Kunstgeschichte, Kunstwissenschaft	1.	11 365	2 425	1 745	1 703	1 490	1 112	870	518	1 502
	2.	5 932	1 325	965	895	828	665	458	287	509
	3.	3 346	511	490	485	459	443	333	209	416
	zusammen	20 643	4 261	3 200	3 083	2 777	2 220	1 661	1 014	2 427
Restaurierungskunde	1.	1 180	274	268	241	187	130	41	28	11
	2.	23	8	9	2	3	1	-	-	-
	3.	19	8	5	6	-	-	-	-	-
	zusammen	1 222	290	282	249	190	131	41	28	11
Studienbereich zusammen	1.	19 767	4 207	3 347	3 211	3 037	2 094	1 355	750	1 766
	2.	9 486	1 780	1 530	1 417	1 640	1 369	727	405	618
	3.	4 263	601	620	676	664	621	397	232	452
	zusammen	33 516	6 588	5 497	5 304	5 341	4 084	2 479	1 387	2 836
Bildende Kunst										
Bildende Kunst/Graphik	1.	2 863	598	492	439	486	414	258	113	63
	2.	325	52	57	53	60	42	29	17	15
	3.	40	8	1	14	3	6	3	4	1
	zusammen	3 228	658	550	506	549	462	290	134	79
Bildhauerei/Plastik	1.	614	148	123	91	109	87	41	13	2
	zusammen	614	148	123	91	109	87	41	13	2
Malerei	1.	609	124	123	94	83	76	71	30	8
	zusammen	609	124	123	94	83	76	71	30	8
Neue Medien	1.	1 695	338	299	500	327	165	51	10	5
	zusammen	1 695	338	299	500	327	165	51	10	5
Studienbereich zusammen	1.	5 781	1 208	1 037	1 124	1 005	742	421	166	78
	2.	325	52	57	53	60	42	29	17	15
	3.	40	8	1	14	3	6	3	4	1
	zusammen	6 146	1 268	1 095	1 191	1 068	790	453	187	94
Gestaltung										
Angewandte Kunst	1.	3 554	714	680	669	637	481	257	71	45
	2.	128	45	32	30	12	8	1	-	-
	3.	3	-	-	-	-	2	1	-	-
	zusammen	3 685	759	712	699	649	491	259	71	45
Edelstein- und Schmuckdesign	1.	85	25	17	16	15	8	3	-	1
	zusammen	85	25	17	16	15	8	3	-	1

Wintersemester 2006/2007

7 Belegungen (Fälle) von Studierenden nach Studienfächern und Fachsemestern

Fächergruppe ----- Studienbereich ----- Studienfach	Belegung als ... Fach	Belegungen insgesamt	Davon im ... Fachsemester							
			1. u. 2.	3. u. 4.	5. u. 6.	7. u. 8.	9. u. 10.	11. u. 12.	13. u. 14.	15. oder höheren
Graphikdesign/Kommunikationsgestaltung	1.	12 813	2 527	2 472	2 340	2 252	1 732	814	371	305
	2.	82	19	1	13	14	11	9	10	5
	3.	54	-	4	24	7	5	3	7	4
	zusammen	12 949	2 546	2 477	2 377	2 273	1 748	826	388	314
Industriedesign/Produktgestaltung	1.	3 827	677	668	723	703	527	289	116	124
	2.	6	5	-	-	-	-	1	-	-
	zusammen	3 833	682	668	723	703	527	290	116	124
Textilgestaltung	1.	2 410	550	530	443	441	239	117	44	46
	2.	1 482	332	375	315	269	123	40	10	18
	3.	1 449	304	313	305	299	123	59	19	27
	zusammen	5 341	1 186	1 218	1 063	1 009	485	216	73	91
Werkerziehung	1.	115	10	20	32	22	23	6	-	2
	2.	254	50	51	72	35	27	9	3	7
	3.	290	44	56	53	68	44	15	2	8
	zusammen	659	104	127	157	125	94	30	5	17
Studienbereich zusammen	1.	22 804	4 503	4 387	4 223	4 070	3 010	1 486	602	523
	2.	1 952	451	459	430	330	169	60	23	30
	3.	1 796	348	373	382	374	174	78	28	39
	zusammen	26 552	5 302	5 219	5 035	4 774	3 353	1 624	653	592
Darstellende Kunst, Film und Fernsehen, Theaterwissenschaft										
Darstellende Kunst/Bühnenkunst/Regie	1.	1 426	414	283	288	241	124	56	15	5
	2.	57	5	5	5	10	16	6	2	8
	3.	2	-	-	-	1	-	-	1	-
	zusammen	1 485	419	288	293	252	140	62	18	13
Film und Fernsehen	1.	1 902	385	229	278	220	209	182	123	276
	2.	298	45	42	27	23	29	31	31	70
	3.	127	6	11	13	9	14	13	26	35
	zusammen	2 327	436	282	318	252	252	226	180	381
Schauspiel	1.	571	146	145	131	132	14	3	-	-
	zusammen	571	146	145	131	132	14	3	-	-
Tanzpädagogik	1.	118	61	17	21	11	8	-	-	-
	zusammen	118	61	17	21	11	8	-	-	-
Theaterwissenschaft	1.	3 150	595	566	474	452	320	282	164	297
	2.	1 284	249	194	181	168	130	121	83	158
	3.	542	50	81	102	84	53	53	29	90
	zusammen	4 976	894	841	757	704	503	456	276	545
Studienbereich zusammen	1.	7 167	1 601	1 240	1 192	1 056	675	523	302	578
	2.	1 639	299	241	213	201	175	158	116	236
	3.	671	56	92	115	94	67	66	56	125
	zusammen	9 477	1 956	1 573	1 520	1 351	917	747	474	939
Musik, Musikwissenschaft										
Dirigieren	1.	261	66	51	38	43	47	14	2	-
	2.	11	4	1	2	1	3	-	-	-
	3.	1	-	-	-	1	-	-	-	-
	zusammen	273	70	52	40	45	50	14	2	-
Gesang	1.	1 411	280	246	215	254	238	126	38	14
	2.	101	7	15	14	40	16	8	1	-
	3.	1	-	-	-	1	-	-	-	-
	zusammen	1 513	287	261	229	295	254	134	39	14
Instrumentalmusik	1.	6 780	1 615	1 342	1 164	1 278	927	303	99	52
	2.	393	104	77	75	48	67	12	7	3
	3.	19	6	3	5	3	2	-	-	-
	zusammen	7 192	1 725	1 422	1 244	1 329	996	315	106	55
Jazz und Populärmusik	1.	886	218	213	185	142	95	24	7	2
	2.	18	-	1	3	2	6	5	1	-
	zusammen	904	218	214	188	144	101	29	8	2

Wintersemester 2006/2007

7 Belegungen (Fälle) von Studierenden nach Studienfächern und Fachsemestern

Fächergruppe ----- Studienbereich ----- Studienfach	Belegung als ... Fach	Belegungen insgesamt	Davon im ... Fachsemester							
			1. u. 2.	3. u. 4.	5. u. 6.	7. u. 8.	9. u. 10.	11. u. 12.	13. u. 14.	15. oder höheren
Kirchenmusik	1.	500	112	99	109	104	51	16	4	5
	2.	5	4	-	1	-	-	-	-	-
	zusammen	505	116	99	110	104	51	16	4	5
Komposition	1.	263	53	54	57	45	42	6	4	2
	2.	9	-	1	2	4	1	1	-	-
	zusammen	272	53	55	59	49	43	7	4	2
Musikerziehung	1.	7 764	1 427	1 447	1 517	1 458	981	471	192	271
	2.	2 436	446	433	483	432	358	144	66	74
	3.	631	88	105	101	140	98	51	22	26
	zusammen	10 831	1 961	1 985	2 101	2 030	1 437	666	280	371
Musikwissenschaft/-geschichte	1.	4 847	1 169	832	717	602	471	339	215	502
	2.	1 726	424	262	277	245	178	119	72	149
	3.	905	152	165	166	127	108	72	38	77
	zusammen	7 478	1 745	1 259	1 160	974	757	530	325	728
Orchestermusik	1.	1 167	281	203	222	240	167	45	7	2
	2.	14	2	2	4	3	3	-	-	-
	zusammen	1 181	283	205	226	243	170	45	7	2
Rhythmik	1.	25	5	5	4	7	4	-	-	-
	2.	2	-	1	-	1	-	-	-	-
	zusammen	27	5	6	4	8	4	-	-	-
Tonmeister	1.	93	15	20	16	8	10	12	8	4
	zusammen	93	15	20	16	8	10	12	8	4
Studienbereich zusammen	1.	23 997	5 241	4 512	4 244	4 181	3 033	1 356	576	854
	2.	4 715	991	793	861	776	632	289	147	226
	3.	1 557	246	273	272	272	208	123	60	103
	zusammen	30 269	6 478	5 578	5 377	5 229	3 873	1 768	783	1 183
Kunst, Kunstwissenschaft zusammen	1.	79 516	16 760	14 523	13 994	13 349	9 554	5 141	2 396	3 799
	2.	18 117	3 573	3 080	2 974	3 007	2 387	1 263	708	1 125
	3.	8 327	1 259	1 359	1 459	1 407	1 076	667	380	720
	zusammen	105 960	21 592	18 962	18 427	17 763	13 017	7 071	3 484	5 644
Außerhalb der Studienbereichsgliederung										
Außerhalb der Studienbereichsgliederung										
Sonstige Fächer	1.	567	249	105	82	41	34	20	26	10
	2.	70	3	3	28	9	3	7	2	15
	3.	2 648	1 139	717	621	128	30	10	3	-
	zusammen	3 285	1 391	825	731	178	67	37	31	25
Studienbereich zusammen	1.	567	249	105	82	41	34	20	26	10
	2.	70	3	3	28	9	3	7	2	15
	3.	2 648	1 139	717	621	128	30	10	3	-
	zusammen	3 285	1 391	825	731	178	67	37	31	25
Außerhalb der Studienbereichsgliederung zusammen	1.	567	249	105	82	41	34	20	26	10
	2.	70	3	3	28	9	3	7	2	15
	3.	2 648	1 139	717	621	128	30	10	3	-
	zusammen	3 285	1 391	825	731	178	67	37	31	25
Insgesamt	1.	1 979 043	457 080	380 472	337 492	287 981	214 038	130 668	68 030	103 282
	2.	400 140	81 492	71 349	67 936	61 278	47 542	29 826	15 111	25 606
	3.	167 397	25 230	26 952	28 666	26 851	21 809	14 632	8 080	15 177
	zusammen	2 546 580	563 802	478 773	434 094	376 110	283 389	175 126	91 221	144 065

Wintersemester 2006/2007

8 Studierende und Studienanfänger/-innen nach angestrebter Prüfungsgruppe und 1. Studienfach

Studienfach	Ge- schl.	Insgesamt			Deutsche Studierende			Ausländische Studierende		
		Insgesamt	und zwar im ersten		zusammen	und zwar im ersten		zusammen	und zwar im ersten	
			Hochschul- semester	Fach- semester		Hochschul- semester	Fach- semester		Hochschul- semester	Fach- semester
Diplom (U) und entsprechende Abschlussprüfungen										
Interdisziplin. Studien (Schwerpunkt Sprach- und Kulturwissenschaften)	m	865	14	20	793	11	16	72	3	4
	w	2 824	70	105	2 540	64	91	284	6	14
	i	3 689	84	125	3 333	75	107	356	9	18
Diakoniewissenschaft	m	11	-	-	6	-	-	5	-	-
	w	25	1	7	19	-	5	6	1	2
	i	36	1	7	25	-	5	11	1	2
Evang. Religionspädagogik, kirchliche Bildungsarbeit	m	5	1	1	4	1	1	1	-	-
	w	5	2	3	4	2	2	1	-	1
	i	10	3	4	8	3	3	2	-	1
Evang. Theologie,- Religionslehre	m	2 036	243	334	1 865	223	308	171	20	26
	w	2 268	330	470	2 165	313	452	103	17	18
	i	4 304	573	804	4 030	536	760	274	37	44
Caritaswissenschaft	m	42	-	15	34	-	14	8	-	1
	w	59	-	18	49	-	17	10	-	1
	i	101	-	33	83	-	31	18	-	2
Kath. Theologie,- Religionslehre	m	1 913	204	306	1 612	165	267	301	39	39
	w	1 058	133	219	963	117	198	95	16	21
	i	2 971	337	525	2 575	282	465	396	55	60
Ethik	m	22	-	5	18	-	4	4	-	1
	w	26	-	7	21	-	6	5	-	1
	i	48	-	12	39	-	10	9	-	2
Philosophie	m	4 712	261	409	4 287	236	376	425	25	33
	w	2 802	230	334	2 429	198	295	373	32	39
	i	7 514	491	743	6 716	434	671	798	57	72
Religionswissenschaft	m	284	27	38	259	25	34	25	2	4
	w	467	46	71	404	38	60	63	8	11
	i	751	73	109	663	63	94	88	10	15
Alte Geschichte	m	355	31	45	327	28	43	28	3	2
	w	298	34	49	271	33	47	27	1	2
	i	653	65	94	598	61	90	55	4	4
Archäologie	m	811	75	114	736	68	106	75	7	8
	w	1 243	132	173	1 131	120	157	112	12	16
	i	2 054	207	287	1 867	188	263	187	19	24
Geschichte	m	5 072	219	294	4 732	202	271	340	17	23
	w	3 524	136	162	3 055	100	132	469	36	30
	i	8 596	355	456	7 787	302	403	809	53	53
Mittlere und neuere Geschichte	m	3 057	162	236	2 914	152	220	143	10	16
	w	2 023	105	144	1 830	91	128	193	14	16
	i	5 080	267	380	4 744	243	348	336	24	32
Ur- und Frühgeschichte	m	780	47	73	764	46	72	16	1	1
	w	903	80	110	861	74	103	42	6	7
	i	1 683	127	183	1 625	120	175	58	7	8
Wirtschafts-/Sozialgeschichte	m	126	-	-	116	-	-	10	-	-
	w	97	-	-	83	-	-	14	-	-
	i	223	-	-	199	-	-	24	-	-
Bibliothekswissenschaft/-wesen (nicht an Verw.-FH)	m	133	6	10	117	6	9	16	-	1
	w	637	66	82	618	66	81	19	-	1
	i	770	72	92	735	72	90	35	-	2
Journalistik	m	438	14	21	415	13	20	23	1	1
	w	628	24	43	592	19	38	36	5	5
	i	1 066	38	64	1 007	32	58	59	6	6
Medienkunde/Kommunikations-/ Informationswissenschaft	m	3 090	102	150	2 867	93	139	223	9	11
	w	5 097	208	273	4 482	191	242	615	17	31
	i	8 187	310	423	7 349	284	381	838	26	42

Wintersemester 2006/2007

8 Studierende und Studienanfänger/-innen nach angestrebter Prüfungsgruppe und 1. Studienfach

Studienfach	Ge- schl.	Insgesamt			Deutsche Studierende			Ausländische Studierende		
		insgesamt	und zwar im ersten		zusammen	und zwar im ersten		zusammen	und zwar im ersten	
			Hochschul- semester	Fach- semester		Hochschul- semester	Fach- semester		Hochschul- semester	Fach- semester
Diplom (U) und entsprechende Abschlussprüfungen										
Publizistik	m	515	14	17	482	13	15	33	1	2
	w	954	44	47	829	42	43	125	2	4
	i	1 469	58	64	1 311	55	58	158	3	6
Allgemeine Literaturwissenschaft	m	490	35	42	437	33	38	53	2	4
	w	1 501	109	128	1 337	101	114	164	8	14
	i	1 991	144	170	1 774	134	152	217	10	18
Allgemeine Sprachwissenschaft/Indogermanistik	m	934	51	78	765	45	63	169	6	15
	w	2 587	160	219	2 064	130	165	523	30	54
	i	3 521	211	297	2 829	175	228	692	36	69
Angewandte Sprachwissenschaft	m	252	12	16	184	12	16	68	-	-
	w	1 124	72	92	882	70	90	242	2	2
	i	1 376	84	108	1 066	82	106	310	2	2
Berufsbezogene Fremdsprachenausbildung	m	29	5	7	25	5	7	4	-	-
	w	150	13	17	126	13	17	24	-	-
	i	179	18	24	151	18	24	28	-	-
Computerlinguistik	m	416	17	36	331	16	32	85	1	4
	w	349	23	34	133	8	15	216	15	19
	i	765	40	70	464	24	47	301	16	23
Byzantinistik	m	40	-	1	26	-	-	14	-	1
	w	51	6	8	33	3	5	18	3	3
	i	91	6	9	59	3	5	32	3	4
Griechisch	m	64	1	3	47	1	3	17	-	-
	w	94	4	7	66	2	6	28	2	1
	i	158	5	10	113	3	9	45	2	1
Klassische Philologie	m	8	-	1	5	-	1	3	-	-
	w	10	3	4	10	3	4	-	-	-
	i	18	3	5	15	3	5	3	-	-
Latein	m	133	9	12	119	8	11	14	1	1
	w	161	13	21	140	11	17	21	2	4
	i	294	22	33	259	19	28	35	3	5
Neugriechisch	m	9	1	1	5	1	1	4	-	-
	w	19	-	-	11	-	-	8	-	-
	i	28	1	1	16	1	1	12	-	-
Deutsch für Ausländer	m	295	33	42	102	1	7	193	32	35
	w	1 705	100	140	659	36	59	1 046	64	81
	i	2 000	133	182	761	37	66	1 239	96	116
Friesisch	w	6	-	-	6	-	-	-	-	-
	i	6	-	-	6	-	-	-	-	-
Germanistik/Deutsch	m	6 023	258	338	4 950	213	297	1 073	45	41
	w	17 863	881	1 041	12 954	706	839	4 909	175	202
	i	23 886	1 139	1 379	17 904	919	1 136	5 982	220	243
Niederländisch	m	39	-	-	29	-	-	10	-	-
	w	124	1	2	100	1	2	24	-	-
	i	163	1	2	129	1	2	34	-	-
Nordistik/Skandinavistik (Nord. Philologie, Einzelsprachen a.n.g.)	m	364	28	29	326	27	28	38	1	1
	w	942	80	92	798	71	83	144	9	9
	i	1 306	108	121	1 124	98	111	182	10	10
Amerikanistik/Amerikakunde	m	885	30	49	821	28	46	64	2	3
	w	1 971	81	105	1 701	62	82	270	19	23
	i	2 856	111	154	2 522	90	128	334	21	26
Anglistik/Englisch	m	2 622	140	193	2 244	127	172	378	13	21
	w	8 826	504	574	7 177	426	510	1 649	78	64
	i	11 448	644	767	9 421	553	682	2 027	91	85
Französisch	m	231	18	27	183	17	21	48	1	6
	w	1 335	118	151	1 191	109	138	144	9	13
	i	1 566	136	178	1 374	126	159	192	10	19

Wintersemester 2006/2007

8 Studierende und Studienanfänger/-innen nach angestrebter Prüfungsgruppe und 1. Studienfach

Studienfach	Ge- schl.	Insgesamt			Deutsche Studierende			Ausländische Studierende		
		Insgesamt	und zwar im ersten		zusammen	und zwar im ersten		zusammen	und zwar im ersten	
			Hochschul- semester	Fach- semester		Hochschul- semester	Fach- semester		Hochschul- semester	Fach- semester
Diplom (U) und entsprechende Abschlussprüfungen										
Italienisch	m	155	19	27	118	14	19	37	5	8
	w	841	54	85	571	40	62	270	14	23
	i	996	73	112	689	54	81	307	19	31
Portugiesisch	m	40	1	2	27	1	2	13	-	-
	w	138	3	5	100	2	3	38	1	2
	i	178	4	7	127	3	5	51	1	2
Romanistik (Romanische Philologie, Einzelsprachen a.n.g.)	m	786	52	81	565	40	59	221	12	22
	w	3 417	273	357	2 536	224	298	881	49	59
	i	4 203	325	438	3 101	264	357	1 102	61	81
Spanisch	m	350	19	46	289	18	41	61	1	5
	w	1 565	169	226	1 299	159	207	266	10	19
	i	1 915	188	272	1 588	177	248	327	11	24
Baltistik	m	5	-	-	4	-	-	1	-	-
	w	14	-	-	11	-	-	3	-	-
	i	19	-	-	15	-	-	4	-	-
Finno-Ugristik	m	30	1	1	25	1	1	5	-	-
	w	152	5	8	107	4	6	45	1	2
	i	182	6	9	132	5	7	50	1	2
Polnisch	m	23	-	-	18	-	-	5	-	-
	w	91	-	-	53	-	-	38	-	-
	i	114	-	-	71	-	-	43	-	-
Russisch	m	142	12	13	99	10	11	43	2	2
	w	677	24	30	392	22	26	285	2	4
	i	819	36	43	491	32	37	328	4	6
Slawistik (Slaw. Philologie)	m	372	17	34	265	11	24	107	6	10
	w	1 498	90	140	794	55	83	704	35	57
	i	1 870	107	174	1 059	66	107	811	41	67
Sorbisch	m	2	-	-	2	-	-	-	-	-
	w	2	-	-	2	-	-	-	-	-
	i	4	-	-	4	-	-	-	-	-
Südslawisch (Bulgarisch, Serbokroatisch, Slowenisch usw.)	m	37	-	1	24	-	1	13	-	-
	w	85	2	2	46	1	1	39	1	1
	i	122	2	3	70	1	2	52	1	1
Tschechisch	m	9	-	-	9	-	-	-	-	-
	w	26	-	-	21	-	-	5	-	-
	i	35	-	-	30	-	-	5	-	-
Westslawisch (allgemein und a.n.g.)	m	38	-	-	33	-	-	5	-	-
	w	101	1	2	62	1	1	39	-	1
	i	139	1	2	95	1	1	44	-	1
Ägyptologie	m	161	17	21	135	15	19	26	2	2
	w	443	34	48	404	31	45	39	3	3
	i	604	51	69	539	46	64	65	5	5
Afrikanistik	m	162	6	10	152	5	9	10	1	1
	w	410	28	35	395	26	33	15	2	2
	i	572	34	45	547	31	42	25	3	3
Arabisch/Arabistik	m	95	-	-	72	-	-	23	-	-
	w	198	1	-	180	-	-	18	1	-
	i	293	1	-	252	-	-	41	1	-
Außereurop. Sprachen und Kulturen in Südostasien, Ozeaniens und Amerika	m	147	8	11	135	8	11	12	-	-
	w	238	13	15	206	13	14	32	-	1
	i	385	21	26	341	21	25	44	-	1
Hebräisch/Judaistik	m	162	7	14	136	6	12	26	1	2
	w	338	17	25	288	14	20	50	3	5
	i	500	24	39	424	20	32	76	4	7

Wintersemester 2006/2007

8 Studierende und Studienanfänger/-innen nach angestrebter Prüfungsgruppe und 1. Studienfach

Studienfach	Ge- schl.	Insgesamt			Deutsche Studierende			Ausländische Studierende		
		insgesamt	und zwar im ersten		zusammen	und zwar im ersten		zusammen	und zwar im ersten	
			Hochschul- semester	Fach- semester		Hochschul- semester	Fach- semester		Hochschul- semester	Fach- semester
Diplom (U) und entsprechende Abschlussprüfungen										
Indologie	m	159	19	32	150	17	30	9	2	2
	w	275	37	62	247	35	58	28	2	4
	i	434	56	94	397	52	88	37	4	6
Iranistik	m	28	1	4	22	1	4	6	-	-
	w	63	6	8	42	4	5	21	2	3
	i	91	7	12	64	5	9	27	2	3
Islamwissenschaft	m	506	34	63	390	32	57	116	2	6
	w	786	80	114	666	74	104	120	6	10
	i	1 292	114	177	1 056	106	161	236	8	16
Japanologie	m	936	75	111	858	68	103	78	7	8
	w	1 213	124	145	998	110	124	215	14	21
	i	2 149	199	256	1 856	178	227	293	21	29
Orientalistik, Altorientalistik	m	154	12	18	113	8	15	41	4	3
	w	160	11	15	123	10	13	37	1	2
	i	314	23	33	236	18	28	78	5	5
Sinologie/Koreanistik	m	874	90	112	787	85	101	87	5	11
	w	1 259	135	164	1 017	128	151	242	7	13
	i	2 133	225	276	1 804	213	252	329	12	24
Turkologie	m	106	8	10	58	4	5	48	4	5
	w	236	17	26	147	15	21	89	2	5
	i	342	25	36	205	19	26	137	6	10
Zentralasiatische Sprachen und Kulturen	m	37	2	3	32	2	2	5	-	1
	w	73	4	5	64	4	5	9	-	-
	i	110	6	8	96	6	7	14	-	1
Europ. Ethnologie und Kulturwissenschaft	m	331	-	1	308	-	1	23	-	-
	w	918	-	1	819	-	1	99	-	-
	i	1 249	-	2	1 127	-	2	122	-	-
Völkerkunde (Ethnologie)	m	919	52	75	854	49	71	65	3	4
	w	2 209	168	217	2 037	157	200	172	11	17
	i	3 128	220	292	2 891	206	271	237	14	21
Volkskunde	m	495	48	78	474	46	75	21	2	3
	w	1 376	172	230	1 243	159	207	133	13	23
	i	1 871	220	308	1 717	205	282	154	15	26
Psychologie	m	5 228	443	657	4 919	425	619	309	18	38
	w	19 737	2 058	2 650	18 195	1 923	2 471	1 542	135	179
	i	24 965	2 501	3 307	23 114	2 348	3 090	1 851	153	217
Ausländerpädagogik	m	16	-	1	15	-	1	1	-	-
	w	132	-	9	116	-	7	16	-	2
	i	148	-	10	131	-	8	17	-	2
Berufspädagogik	m	236	1	15	221	-	13	15	1	2
	w	266	2	13	226	2	12	40	-	1
	i	502	3	28	447	2	25	55	1	3
Erwachsenenbildung und außerschulische Jugendbildung	m	295	5	15	280	5	14	15	-	1
	w	1 066	42	68	926	37	62	140	5	6
	i	1 361	47	83	1 206	42	76	155	5	7
Erziehungswissenschaft (Pädagogik)	m	6 041	502	654	5 640	476	612	401	26	42
	w	23 382	2 028	2 471	21 069	1 897	2 283	2 313	131	188
	i	29 423	2 530	3 125	26 709	2 373	2 895	2 714	157	230
Grundschul-/Primarstufenpädagogik	m	4	3	3	4	3	3	-	-	-
	w	51	28	38	36	25	33	15	3	5
	i	55	31	41	40	28	36	15	3	5
Schulpädagogik	m	62	6	15	55	2	11	7	4	4
	w	171	6	50	144	3	44	27	3	6
	i	233	12	65	199	5	55	34	7	10

Wintersemester 2006/2007

8 Studierende und Studienanfänger/-innen nach angestrebter Prüfungsgruppe und 1. Studienfach

Studienfach	Ge- schl.	Insgesamt			Deutsche Studierende			Ausländische Studierende		
		Insgesamt	und zwar im ersten		zusammen	und zwar im ersten		zusammen	und zwar im ersten	
			Hochschul- semester	Fach- semester		Hochschul- semester	Fach- semester		Hochschul- semester	Fach- semester
Diplom (U) und entsprechende Abschlussprüfungen										
Gehörlosen-/Schwerhörigenpädagogik	m	14	-	-	12	-	-	2	-	-
	w	155	12	14	148	11	13	7	1	1
	i	169	12	14	160	11	13	9	1	1
Lernbehindertenpädagogik	w	1	-	-	1	-	-	-	-	-
	i	1	-	-	1	-	-	-	-	-
Sonderpädagogik	m	146	6	8	137	6	8	9	-	-
	w	979	27	33	890	23	28	89	4	5
	i	1 125	33	41	1 027	29	36	98	4	5
Sportpädagogik	m	1 038	36	47	977	32	41	61	4	6
	w	651	22	27	621	19	25	30	3	2
	i	1 689	58	74	1 598	51	66	91	7	8
Sportwissenschaft	m	7 648	520	686	7 159	499	658	489	21	28
	w	3 889	256	336	3 718	249	326	171	7	10
	i	11 537	776	1 022	10 877	748	984	660	28	38
Interdisziplin. Studien (Schwerpunkt Rechts-, Wirtschafts- und Sozialwissenschaften)	m	1 552	113	161	1 306	97	140	246	16	21
	w	1 330	91	117	985	64	88	345	27	29
	i	2 882	204	278	2 291	161	228	591	43	50
Lernbereich Gesellschaftslehre	m	2	-	-	2	-	-	-	-	-
	w	1	-	1	1	-	1	-	-	-
	i	3	-	1	3	-	1	-	-	-
Lateinamerika	m	266	20	26	247	19	25	19	1	1
	w	751	79	97	680	79	94	71	-	3
	i	1 017	99	123	927	98	119	90	1	4
Ost- und Südosteuropa	m	58	-	-	42	-	-	16	-	-
	w	162	1	3	103	-	1	59	1	2
	i	220	1	3	145	-	1	75	1	2
Sonstige Regionalwissenschaften	m	21	-	-	18	-	-	3	-	-
	w	56	-	-	48	-	-	8	-	-
	i	77	-	-	66	-	-	11	-	-
Politikwissenschaft/Politologie	m	11 998	724	1 006	10 924	679	940	1 074	45	66
	w	7 667	525	741	6 369	450	628	1 298	75	113
	i	19 665	1 249	1 747	17 293	1 129	1 568	2 372	120	179
Sozialkunde	m	2	-	-	2	-	-	-	-	-
	w	1	1	1	-	-	-	1	1	1
	i	3	1	1	2	-	-	1	1	1
Sozialwissenschaft	m	3 760	212	233	3 538	200	226	222	12	7
	w	4 227	139	151	3 724	117	140	503	22	11
	i	7 987	351	384	7 262	317	366	725	34	18
Soziologie	m	5 663	330	471	5 233	297	430	430	33	41
	w	8 971	667	821	7 855	601	728	1 116	66	93
	i	14 634	997	1 292	13 088	898	1 158	1 546	99	134
Sozialarbeit/-hilfe	m	154	-	-	147	-	-	7	-	-
	w	396	-	-	353	-	-	43	-	-
	i	550	-	-	500	-	-	50	-	-
Sozialpädagogik	m	590	9	14	561	6	10	29	3	4
	w	1 949	33	49	1 836	19	31	113	14	18
	i	2 539	42	63	2 397	25	41	142	17	22
Sozialwesen	m	350	-	3	337	-	3	13	-	-
	w	985	-	19	932	-	14	53	-	5
	i	1 335	-	22	1 269	-	17	66	-	5
Rechtswissenschaft	m	35 085	3 891	4 647	32 703	3 552	4 228	2 382	339	419
	w	39 767	5 914	6 606	35 578	5 236	5 789	4 189	678	817
	i	74 852	9 805	11 253	68 281	8 788	10 017	6 571	1 017	1 236

Wintersemester 2006/2007

8 Studierende und Studienanfänger/-innen nach angestrebter Prüfungsgruppe und 1. Studienfach

Studienfach	Ge- schl.	Insgesamt			Deutsche Studierende			Ausländische Studierende		
		insgesamt	und zwar im ersten		zusammen	und zwar im ersten		zusammen	und zwar im ersten	
			Hochschul- semester	Fach- semester		Hochschul- semester	Fach- semester		Hochschul- semester	Fach- semester
Diplom (U) und entsprechende Abschlussprüfungen										
Wirtschaftsrecht	m	443	65	76	409	56	66	34	9	10
	w	407	84	100	364	72	86	43	12	14
	i	850	149	176	773	128	152	77	21	24
Verkehrswesen	m	1 740	73	98	1 518	66	91	222	7	7
	w	498	62	78	464	62	77	34	-	1
	i	2 238	135	176	1 982	128	168	256	7	8
Verwaltungswissenschaft/-wesen	m	406	-	-	387	-	-	19	-	-
	w	290	-	-	266	-	-	24	-	-
	i	696	-	-	653	-	-	43	-	-
Zoll- und Steuerverwaltung	m	21	1	16	21	1	16	-	-	-
	w	14	-	12	14	-	12	-	-	-
	i	35	1	28	35	1	28	-	-	-
Arbeitslehre/Wirtschaftslehre	m	34	1	8	29	-	7	5	1	1
	w	35	4	7	29	3	6	6	1	1
	i	69	5	15	58	3	13	11	2	2
Betriebswirtschaftslehre	m	31 653	1 734	2 084	28 541	1 579	1 933	3 112	155	151
	w	25 134	1 496	1 682	20 292	1 236	1 429	4 842	260	253
	i	56 787	3 230	3 766	48 833	2 815	3 362	7 954	415	404
Europäische Wirtschaft	m	155	24	34	138	20	29	17	4	5
	w	198	22	31	176	20	28	22	2	3
	i	353	46	65	314	40	57	39	6	8
Intern. Betriebswirtschaft/Management	m	481	64	24	404	24	24	77	40	-
	w	770	80	53	666	33	52	104	47	1
	i	1 251	144	77	1 070	57	76	181	87	1
Sportökonomie	m	281	40	55	276	38	53	5	2	2
	w	97	14	18	96	14	18	1	-	-
	i	378	54	73	372	52	71	6	2	2
Volkswirtschaftslehre	m	11 160	711	869	9 717	648	801	1 443	63	68
	w	6 097	356	444	4 344	290	359	1 753	66	85
	i	17 257	1 067	1 313	14 061	938	1 160	3 196	129	153
Wirtschaftspädagogik	m	3 121	327	416	3 025	319	403	96	8	13
	w	4 186	432	531	4 018	416	508	168	16	23
	i	7 307	759	947	7 043	735	911	264	24	36
Wirtschaftswissenschaften	m	18 793	782	1 416	16 739	667	1 240	2 054	115	176
	w	12 567	632	969	10 414	506	812	2 153	126	157
	i	31 360	1 414	2 385	27 153	1 173	2 052	4 207	241	333
Wirtschaftsingenieurwesen	m	15 510	2 403	2 676	14 180	2 274	2 514	1 330	129	162
	w	3 657	562	614	2 853	474	521	804	88	93
	i	19 167	2 965	3 290	17 033	2 748	3 035	2 134	217	255
Geschichte der Mathematik und Naturwissenschaften	m	96	2	8	86	2	8	10	-	-
	w	54	2	2	45	2	2	9	-	-
	i	150	4	10	131	4	10	19	-	-
Interdisziplin. Studien (Schwerpunkt Naturwissenschaften)	m	293	47	50	283	47	50	10	-	-
	w	338	48	52	330	46	51	8	2	1
	i	631	95	102	613	93	101	18	2	1
Lernbereich Naturwissenschaft/Sachunterricht	w	2	-	1	2	-	1	-	-	-
	i	2	-	1	2	-	1	-	-	-
Mathematik	m	9 753	1 063	1 453	8 702	973	1 331	1 051	90	122
	w	5 077	780	1 049	4 373	690	937	704	90	112
	i	14 830	1 843	2 502	13 075	1 663	2 268	1 755	180	234
Statistik	m	286	48	60	263	45	57	23	3	3
	w	248	42	52	221	38	47	27	4	5
	i	534	90	112	484	83	104	50	7	8

Wintersemester 2006/2007

8 Studierende und Studienanfänger/-innen nach angestrebter Prüfungsgruppe und 1. Studienfach

Studienfach	Ge- schl.	Insgesamt			Deutsche Studierende			Ausländische Studierende		
		insgesamt	und zwar im ersten		zusammen	und zwar im ersten		zusammen	und zwar im ersten	
			Hochschul- semester	Fach- semester		Hochschul- semester	Fach- semester		Hochschul- semester	Fach- semester
Diplom (U) und entsprechende Abschlussprüfungen										
Technomathematik	m	697	137	150	624	121	138	73	16	12
	w	232	38	44	210	34	41	22	4	3
	i	929	175	194	834	155	179	95	20	15
Wirtschaftsmathematik	m	3 266	539	659	2 729	464	552	537	75	107
	w	2 466	506	587	1 833	380	451	633	126	136
	i	5 732	1 045	1 246	4 562	844	1 003	1 170	201	243
Bioinformatik	m	639	63	74	601	60	67	38	3	7
	w	272	40	43	247	38	41	25	2	2
	i	911	103	117	848	98	108	63	5	9
Informatik	m	26 922	1 433	1 930	22 564	1 219	1 606	4 358	214	324
	w	3 781	183	325	2 362	119	229	1 419	64	96
	i	30 703	1 616	2 255	24 926	1 338	1 835	5 777	278	420
Ingenieurinformatik/Technische Informatik	m	3 797	338	413	3 157	313	365	640	25	48
	w	362	29	38	210	23	28	152	6	10
	i	4 159	367	451	3 367	336	393	792	31	58
Medieninformatik	m	1 488	241	300	1 399	237	286	89	4	14
	w	468	91	118	404	86	104	64	5	14
	i	1 956	332	418	1 803	323	390	153	9	28
Medizinische Informatik	m	389	40	46	321	38	44	68	2	2
	w	223	50	52	175	46	48	48	4	4
	i	612	90	98	496	84	92	116	6	6
Wirtschaftsinformatik	m	6 516	274	365	5 757	242	320	759	32	45
	w	1 115	45	75	678	29	53	437	16	22
	i	7 631	319	440	6 435	271	373	1 196	48	67
Physik	m	17 254	1 912	2 172	16 398	1 826	2 080	856	86	92
	w	3 454	388	505	3 171	363	475	283	25	30
	i	20 708	2 300	2 677	19 569	2 189	2 555	1 139	111	122
Biochemie	m	1 074	114	123	1 012	108	117	62	6	6
	w	1 357	180	193	1 280	175	185	77	5	8
	i	2 431	294	316	2 292	283	302	139	11	14
Chemie	m	9 398	1 033	1 200	8 545	961	1 103	853	72	97
	w	6 130	900	1 030	5 317	803	915	813	97	115
	i	15 528	1 933	2 230	13 862	1 764	2 018	1 666	169	212
Lebensmittelchemie	m	493	65	74	454	62	70	39	3	4
	w	1 466	253	272	1 353	239	254	113	14	18
	i	1 959	318	346	1 807	301	324	152	17	22
Pharmazie	m	2 605	309	356	2 283	278	317	322	31	39
	w	8 197	1 106	1 203	7 484	1 029	1 108	713	77	95
	i	10 802	1 415	1 559	9 767	1 307	1 425	1 035	108	134
Anthropologie (Humanbiologie)	m	134	14	16	118	13	15	16	1	1
	w	478	80	92	462	76	87	16	4	5
	i	612	94	108	580	89	102	32	5	6
Biologie	m	8 421	676	771	7 942	636	727	479	40	44
	w	13 831	1 232	1 384	13 088	1 179	1 313	743	53	71
	i	22 252	1 908	2 155	21 030	1 815	2 040	1 222	93	115
Biotechnologie	m	727	59	68	646	50	57	81	9	11
	w	881	82	91	783	73	82	98	9	9
	i	1 608	141	159	1 429	123	139	179	18	20
Geologie/Paläontologie	m	1 554	92	144	1 460	89	139	94	3	5
	w	1 055	74	110	1 005	66	100	50	8	10
	i	2 609	166	254	2 465	155	239	144	11	15
Geophysik	m	343	51	67	330	51	65	13	-	2
	w	227	41	45	215	39	44	12	2	1
	i	570	92	112	545	90	109	25	2	3

Wintersemester 2006/2007

8 Studierende und Studienanfänger/-innen nach angestrebter Prüfungsgruppe und 1. Studienfach

Studienfach	Ge- schl.	Insgesamt			Deutsche Studierende			Ausländische Studierende		
		insgesamt	und zwar im ersten		zusammen	und zwar im ersten		zusammen	und zwar im ersten	
			Hochschul- semester	Fach- semester		Hochschul- semester	Fach- semester		Hochschul- semester	Fach- semester
Diplom (U) und entsprechende Abschlussprüfungen										
Geowissenschaften	m	742	90	121	690	87	118	52	3	3
	w	496	57	83	472	56	80	24	1	3
	i	1 238	147	204	1 162	143	198	76	4	6
Meteorologie	m	695	81	111	674	76	104	21	5	7
	w	567	57	82	535	56	78	32	1	4
	i	1 262	138	193	1 209	132	182	53	6	11
Mineralogie	m	269	14	19	236	11	16	33	3	3
	w	187	12	15	168	11	14	19	1	1
	i	456	26	34	404	22	30	52	4	4
Ozeanographie	m	59	5	11	57	5	11	2	-	-
	w	63	14	22	58	14	22	5	-	-
	i	122	19	33	115	19	33	7	-	-
Geographie/Erdkunde	m	6 914	506	712	6 651	488	687	263	18	25
	w	5 360	424	548	4 995	397	510	365	27	38
	i	12 274	930	1 260	11 646	885	1 197	628	45	63
Geoökologie/Biogeographie	m	757	45	53	744	43	52	13	2	1
	w	947	90	104	917	88	102	30	2	2
	i	1 704	135	157	1 661	131	154	43	4	3
Wirtschafts-/Sozialgeographie	m	335	2	3	288	2	3	47	-	-
	w	296	11	19	236	8	14	60	3	5
	i	631	13	22	524	10	17	107	3	5
Gesundheitspädagogik	m	107	11	16	104	10	15	3	1	1
	w	714	87	108	685	80	102	29	7	6
	i	821	98	124	789	90	117	32	8	7
Gesundheitswissenschaften/-management	m	229	22	32	213	20	29	16	2	3
	w	368	28	48	304	21	38	64	7	10
	i	597	50	80	517	41	67	80	9	13
Nichtärztliche Heilberufe/Therapien	m	60	-	5	56	-	4	4	-	1
	w	257	17	21	243	16	19	14	1	2
	i	317	17	26	299	16	23	18	1	3
Pflegerwissenschaften/-management	m	42	1	1	41	1	1	1	-	-
	w	172	30	39	168	30	39	4	-	-
	i	214	31	40	209	31	40	5	-	-
Medizin (Allgemein-Medizin)	m	30 176	2 866	3 394	26 525	2 544	2 966	3 651	322	428
	w	46 653	5 213	5 933	42 762	4 818	5 471	3 891	395	462
	i	76 829	8 079	9 327	69 287	7 362	8 437	7 542	717	890
Zahnmedizin	m	5 263	504	614	4 650	443	532	613	61	82
	w	7 678	902	1 043	6 845	822	948	833	80	95
	i	12 941	1 406	1 657	11 495	1 265	1 480	1 446	141	177
Tiermedizin/Veterinärmedizin	m	856	121	132	795	112	124	61	9	8
	w	5 248	823	914	5 045	794	887	203	29	27
	i	6 104	944	1 046	5 840	906	1 011	264	38	35
Landespflege/Landschaftsgestaltung	m	683	36	52	643	35	49	40	1	3
	w	1 124	59	66	1 035	54	61	89	5	5
	i	1 807	95	118	1 678	89	110	129	6	8
Naturschutz	m	36	-	-	35	-	-	1	-	-
	w	31	-	-	30	-	-	1	-	-
	i	67	-	-	65	-	-	2	-	-
Agrarbiologie	m	125	23	28	118	23	28	7	-	-
	w	319	48	58	308	47	57	11	1	1
	i	444	71	86	426	70	85	18	1	1
Agrarökonomie	m	21	-	-	18	-	-	3	-	-
	w	11	-	-	11	-	-	-	-	-
	i	32	-	-	29	-	-	3	-	-

Wintersemester 2006/2007

8 Studierende und Studienanfänger/-innen nach angestrebter Prüfungsgruppe und 1. Studienfach

Studienfach	Ge- schl.	Insgesamt			Deutsche Studierende			Ausländische Studierende		
		insgesamt	und zwar im ersten		zusammen	und zwar im ersten		zusammen	und zwar im ersten	
			Hochschul- semester	Fach- semester		Hochschul- semester	Fach- semester		Hochschul- semester	Fach- semester
Diplom (U) und entsprechende Abschlussprüfungen										
Agrarwissenschaft/Landwirtschaft	m	863	87	98	769	69	77	94	18	21
	w	895	108	124	828	93	107	67	15	17
	i	1 758	195	222	1 597	162	184	161	33	38
Brauwesen/Getränketechnologie	m	205	56	65	190	54	62	15	2	3
	w	38	9	13	34	8	12	4	1	1
	i	243	65	78	224	62	74	19	3	4
Gartenbau	m	52	-	-	46	-	-	6	-	-
	w	67	-	-	60	-	-	7	-	-
	i	119	-	-	106	-	-	13	-	-
Lebensmitteltechnologie	m	455	81	96	398	74	89	57	7	7
	w	826	164	186	708	147	165	118	17	21
	i	1 281	245	282	1 106	221	254	175	24	28
Tierproduktion	m	10	-	-	10	-	-	-	-	-
	w	3	-	-	2	-	-	1	-	-
	i	13	-	-	12	-	-	1	-	-
Forstwissenschaft, -wirtschaft	m	546	9	9	505	-	1	41	9	8
	w	248	6	6	227	-	-	21	6	6
	i	794	15	15	732	-	1	62	15	14
Holzwirtschaft	m	136	1	1	130	1	1	6	-	-
	w	27	-	-	26	-	-	1	-	-
	i	163	1	1	156	1	1	7	-	-
Ernährungswissenschaft	m	115	16	22	107	15	21	8	1	1
	w	1 002	144	158	973	140	152	29	4	6
	i	1 117	160	180	1 080	155	173	37	5	7
Haushalts- und Ernährungswissenschaft	m	105	11	18	93	11	15	12	-	3
	w	840	91	112	800	88	103	40	3	9
	i	945	102	130	893	99	118	52	3	12
Haushaltswissenschaft	w	1	-	-	1	-	-	-	-	-
	i	1	-	-	1	-	-	-	-	-
Angewandte Systemwissenschaften	m	61	-	-	59	-	-	2	-	-
	w	26	-	-	24	-	-	2	-	-
	i	87	-	-	83	-	-	4	-	-
Interdisziplinäre Studien (Schwerpunkt Ingenieurwissenschaften)	m	1 183	149	190	1 109	148	187	74	1	3
	w	395	94	113	348	91	108	47	3	5
	i	1 578	243	303	1 457	239	295	121	4	8
Lernbereich Technik	m	2	-	-	2	-	-	-	-	-
	i	2	-	-	2	-	-	-	-	-
Mechatronik	m	2 009	390	445	1 839	357	407	170	33	38
	w	139	27	33	121	26	31	18	1	2
	i	2 148	417	478	1 960	383	438	188	34	40
Archäometrie (Ingenieurarchäologie)	m	25	1	5	25	1	5	-	-	-
	w	26	1	1	26	1	1	-	-	-
	i	51	2	6	51	2	6	-	-	-
Bergbau/Bergtechnik	m	302	55	61	236	48	55	66	7	6
	w	51	6	6	42	5	5	9	1	1
	i	353	61	67	278	53	60	75	8	7
Hütten- und Gießereiwesen	m	296	41	47	265	38	43	31	3	4
	w	70	16	16	59	16	16	11	-	-
	i	366	57	63	324	54	59	42	3	4
Markscheidewesen	m	23	4	5	22	4	4	1	-	1
	w	20	5	6	19	4	5	1	1	1
	i	43	9	11	41	8	9	2	1	2
Abfallwirtschaft	m	78	11	13	76	10	12	2	1	1
	w	52	5	6	47	5	6	5	-	-
	i	130	16	19	123	15	18	7	1	1

Wintersemester 2006/2007

8 Studierende und Studienanfänger/-innen nach angestrebter Prüfungsgruppe und 1. Studienfach

Studienfach	Ge- schl.	Insgesamt			Deutsche Studierende			Ausländische Studierende		
		insgesamt	und zwar im ersten		zusammen	und zwar im ersten		zusammen	und zwar im ersten	
			Hochschul- semester	Fach- semester		Hochschul- semester	Fach- semester		Hochschul- semester	Fach- semester
Diplom (U) und entsprechende Abschlussprüfungen										
Chemie-Ingenieurwesen/Chemietechnik	m	1 782	402	471	1 525	372	421	257	30	50
	w	835	186	205	685	170	185	150	16	20
	i	2 617	588	676	2 210	542	606	407	46	70
Druck- und Reproduktionstechnik	m	24	-	-	23	-	-	1	-	-
	w	11	-	-	9	-	-	2	-	-
	i	35	-	-	32	-	-	3	-	-
Energietechnik (ohne Elektrotechnik)	m	626	132	148	532	116	132	94	16	16
	w	157	31	30	129	26	28	28	5	2
	i	783	163	178	661	142	160	122	21	18
Fertigungs-/Produktionstechnik	m	321	8	7	253	7	7	68	1	-
	w	55	2	1	37	1	1	18	1	-
	i	376	10	8	290	8	8	86	2	-
Glastechnik/Keramik	m	44	11	10	34	4	4	10	7	6
	w	60	13	13	55	10	11	5	3	2
	i	104	24	23	89	14	15	15	10	8
Kunststofftechnik	m	12	-	-	8	-	-	4	-	-
	w	6	-	-	3	-	-	3	-	-
	i	18	-	-	11	-	-	7	-	-
Maschinenbau/-wesen	m	27 948	4 981	5 620	24 472	4 550	5 125	3 476	431	495
	w	2 886	543	610	2 387	472	534	499	71	76
	i	30 834	5 524	6 230	26 859	5 022	5 659	3 975	502	571
Metalltechnik	m	75	15	19	75	15	19	-	-	-
	w	10	2	3	10	2	3	-	-	-
	i	85	17	22	85	17	22	-	-	-
Physikalische Technik	m	626	80	92	590	77	88	36	3	4
	w	91	12	12	84	12	12	7	-	-
	i	717	92	104	674	89	100	43	3	4
Technische Kybernetik	m	336	53	52	322	50	49	14	3	3
	w	41	8	8	32	6	6	9	2	2
	i	377	61	60	354	56	55	23	5	5
Umwelttechnik (einschl. Recycling)	m	1 555	225	311	1 363	207	275	192	18	36
	w	863	120	181	710	108	159	153	12	22
	i	2 418	345	492	2 073	315	434	345	30	58
Verfahrenstechnik	m	852	157	191	791	149	179	61	8	12
	w	421	87	105	385	79	97	36	8	8
	i	1 273	244	296	1 176	228	276	97	16	20
Werkstoffwissenschaften	m	1 670	304	388	1 541	286	367	129	18	21
	w	520	75	101	469	70	94	51	5	7
	i	2 190	379	489	2 010	356	461	180	23	28
Elektr. Energietechnik	m	1	-	-	1	-	-	-	-	-
	i	1	-	-	1	-	-	-	-	-
Elektrotechnik/Elektronik	m	15 300	2 183	2 551	11 561	1 783	2 051	3 739	400	500
	w	1 512	221	264	818	144	179	694	77	85
	i	16 812	2 404	2 815	12 379	1 927	2 230	4 433	477	585
Mikroelektronik	m	8	-	1	8	-	1	-	-	-
	i	8	-	1	8	-	1	-	-	-
Mikrosystemtechnik	m	443	34	44	406	30	39	37	4	5
	w	31	3	3	28	2	2	3	1	1
	i	474	37	47	434	32	41	40	5	6
Nachrichten-/Informationstechnik	m	1 673	185	263	1 328	164	214	345	21	49
	w	282	19	29	168	9	12	114	10	17
	i	1 955	204	292	1 496	173	226	459	31	66
Fahrzeugtechnik	m	1 757	459	475	1 506	408	431	251	51	44
	w	94	27	26	73	23	24	21	4	2
	i	1 851	486	501	1 579	431	455	272	55	46

Wintersemester 2006/2007

8 Studierende und Studienanfänger/-innen nach angestrebter Prüfungsgruppe und 1. Studienfach

Studienfach	Ge- schl.	Insgesamt			Deutsche Studierende			Ausländische Studierende		
		insgesamt	und zwar im ersten		zusammen	und zwar im ersten		zusammen	und zwar im ersten	
			Hochschul- semester	Fach- semester		Hochschul- semester	Fach- semester		Hochschul- semester	Fach- semester
Diplom (U) und entsprechende Abschlussprüfungen										
Luft- und Raumfahrttechnik	m	2 290	526	537	2 096	484	499	194	42	38
	w	264	59	59	240	53	55	24	6	4
	i	2 554	585	596	2 336	537	554	218	48	42
Schiffbau/Schiffstechnik	m	177	51	57	151	47	51	26	4	6
	w	28	8	8	24	7	7	4	1	1
	i	205	59	65	175	54	58	30	5	7
Verkehrswesen	m	729	127	211	703	122	202	26	5	9
	w	166	40	51	155	38	45	11	2	6
	i	895	167	262	858	160	247	37	7	15
Architektur	m	5 868	425	573	4 991	346	481	877	79	92
	w	6 071	631	727	5 035	527	604	1 036	104	123
	i	11 939	1 056	1 300	10 026	873	1 085	1 913	183	215
Innenarchitektur	m	24	2	1	19	2	1	5	-	-
	w	95	11	13	89	9	11	6	2	2
	i	119	13	14	108	11	12	11	2	2
Raumplanung	m	1 556	127	173	1 479	117	161	77	10	12
	w	1 180	119	143	1 095	111	133	85	8	10
	i	2 736	246	316	2 574	228	294	162	18	22
Umweltschutz	m	963	93	144	897	85	135	66	8	9
	w	812	85	139	735	79	127	77	6	12
	i	1 775	178	283	1 632	164	262	143	14	21
Bauingenieurwesen/Ingenieurbau	m	5 986	812	1 013	4 848	681	870	1 138	131	143
	w	2 281	359	459	1 948	320	413	333	39	46
	i	8 267	1 171	1 472	6 796	1 001	1 283	1 471	170	189
Wasserwirtschaft	m	246	40	54	237	38	52	9	2	2
	w	200	26	34	187	26	32	13	-	2
	i	446	66	88	424	64	84	22	2	4
Kartographie	m	109	31	51	109	31	51	-	-	-
	w	94	21	30	93	21	29	1	-	1
	i	203	52	81	202	52	80	1	-	1
Vermessungswesen (Geodäsie)	m	651	83	124	579	76	110	72	7	14
	w	270	22	35	223	20	29	47	2	6
	i	921	105	159	802	96	139	119	9	20
Interdisziplinäre Studien (Schwerpunkt Kunst, Kunstwissenschaft)	m	21	4	6	18	2	4	3	2	2
	w	141	12	22	131	11	18	10	1	4
	i	162	16	28	149	13	22	13	3	6
Kunsterziehung	m	121	6	9	113	5	8	8	1	1
	w	589	29	58	529	28	55	60	1	3
	i	710	35	67	642	33	63	68	2	4
Kunstgeschichte, Kunstwissenschaft	m	1 405	101	151	1 281	93	136	124	8	15
	w	6 543	578	731	5 760	506	643	783	72	88
	i	7 948	679	882	7 041	599	779	907	80	103
Restaurierungskunde	m	9	1	2	9	1	2	-	-	-
	w	55	9	11	54	9	11	1	-	-
	i	64	10	13	63	10	13	1	-	-
Bildende Kunst/Graphik	m	80	10	10	65	9	9	15	1	1
	w	83	9	9	63	6	7	20	3	2
	i	163	19	19	128	15	16	35	4	3
Bildhauerei/Plastik	m	28	5	5	25	4	4	3	1	1
	w	52	7	10	49	7	9	3	-	1
	i	80	12	15	74	11	13	6	1	2
Malerei	m	55	3	6	47	2	4	8	1	2
	w	103	14	19	90	13	19	13	1	-
	i	158	17	25	137	15	23	21	2	2

Wintersemester 2006/2007

8 Studierende und Studienanfänger/-innen nach angestrebter Prüfungsgruppe und 1. Studienfach

Studienfach	Ge- schl.	Insgesamt			Deutsche Studierende			Ausländische Studierende		
		insgesamt	und zwar im ersten		zusammen	und zwar im ersten		zusammen	und zwar im ersten	
			Hochschul-	Fach-		Hochschul-	Fach-		Hochschul-	Fach-
			semester		semester		semester		semester	
Diplom (U) und entsprechende Abschlussprüfungen										
Graphikdesign/Kommunikationsgestaltung	m	438	38	56	410	34	50	28	4	6
	w	563	67	86	509	61	78	54	6	8
	i	1 001	105	142	919	95	128	82	10	14
Industriedesign/Produktgestaltung	m	432	21	23	387	16	21	45	5	2
	w	368	28	33	325	23	29	43	5	4
	i	800	49	56	712	39	50	88	10	6
Textilgestaltung	m	12	-	-	7	-	-	5	-	-
	w	130	-	-	108	-	-	22	-	-
	i	142	-	-	115	-	-	27	-	-
Darstellende Kunst/Bühnenkunst/Regie	m	62	7	8	61	7	8	1	-	-
	w	131	11	20	125	11	20	6	-	-
	i	193	18	28	186	18	28	7	-	-
Film und Fernsehen	m	235	6	9	223	6	9	12	-	-
	w	272	6	9	239	6	8	33	-	1
	i	507	12	18	462	12	17	45	-	1
Theaterwissenschaft	m	607	63	89	563	57	80	44	6	9
	w	1 710	193	246	1 541	176	218	169	17	28
	i	2 317	256	335	2 104	233	298	213	23	37
Gesang	m	20	-	-	13	-	-	7	-	-
	w	41	1	5	36	-	4	5	1	1
	i	61	1	5	49	-	4	12	1	1
Instrumentalmusik	m	2	-	-	-	-	-	2	-	-
	w	10	-	-	6	-	-	4	-	-
	i	12	-	-	6	-	-	6	-	-
Jazz und Populärmusik	m	15	-	-	14	-	-	1	-	-
	w	3	-	-	2	-	-	1	-	-
	i	18	-	-	16	-	-	2	-	-
Kirchenmusik	m	17	2	4	16	2	4	1	-	-
	w	12	-	1	8	-	1	4	-	-
	i	29	2	5	24	2	5	5	-	-
Musikerziehung	m	184	14	25	159	12	21	25	2	4
	w	293	19	31	217	17	29	76	2	2
	i	477	33	56	376	29	50	101	4	6
Musikwissenschaft/-geschichte	m	1 648	157	208	1 516	148	194	132	9	14
	w	1 856	233	290	1 535	202	253	321	31	37
	i	3 504	390	498	3 051	350	447	453	40	51
Orchestermusik	m	19	1	-	7	-	-	12	1	-
	w	39	5	2	17	1	1	22	4	1
	i	58	6	2	24	1	1	34	5	1
Sonstige Fächer	m	2	-	-	1	-	-	1	-	-
	w	5	-	-	5	-	-	-	-	-
	i	7	-	-	6	-	-	1	-	-
Diplom (U) und entsprechende Abschlussprüfungen zusammen										
	m	437 433	41 378	51 235	390 440	37 457	46 291	46 993	3 921	4 944
	w	412 517	39 641	47 889	356 819	35 320	42 641	55 698	4 321	5 248
	i	849 950	81 019	99 124	747 259	72 777	88 932	102 691	8 242	10 192
Promotionen										
Interdisziplin. Studien (Schwerpunkt Sprach- und Kulturwissenschaften)	m	118	3	16	74	-	9	44	3	7
	w	207	4	26	140	-	16	67	4	10
	i	325	7	42	214	-	25	111	7	17
Diakoniewissenschaft	m	3	-	2	3	-	2	-	-	-
	w	6	-	1	5	-	1	1	-	-
	i	9	-	3	8	-	3	1	-	-
Evang. Theologie,- Religionslehre	m	348	2	29	228	-	21	120	2	8
	w	228	3	30	189	-	25	39	3	5
	i	576	5	59	417	-	46	159	5	13

Wintersemester 2006/2007

8 Studierende und Studienanfänger/-innen nach angestrebter Prüfungsgruppe und 1. Studienfach

Studienfach	Ge- schl.	Insgesamt			Deutsche Studierende			Ausländische Studierende		
		Insgesamt	und zwar im ersten		zusammen	und zwar im ersten		zusammen	und zwar im ersten	
			Hochschul- semester	Fach- semester		Hochschul- semester	Fach- semester		Hochschul- semester	Fach- semester
Promotionen										
Kath. Theologie,- Religionslehre	m	543	21	58	355	2	33	188	19	25
	w	251	-	20	218	-	19	33	-	1
	i	794	21	78	573	2	52	221	19	26
Ethik	m	6	-	1	4	-	1	2	-	-
	w	2	-	1	2	-	1	-	-	-
	i	8	-	2	6	-	2	2	-	-
Philosophie	m	996	18	96	694	-	62	302	18	34
	w	512	9	53	381	1	36	131	8	17
	i	1 508	27	149	1 075	1	98	433	26	51
Religionswissenschaft	m	52	-	6	37	-	4	15	-	2
	w	63	-	5	49	-	4	14	-	1
	i	115	-	11	86	-	8	29	-	3
Alte Geschichte	m	58	1	8	43	-	6	15	1	2
	w	51	1	5	35	-	4	16	1	1
	i	109	2	13	78	-	10	31	2	3
Archäologie	m	126	1	9	107	-	8	19	1	1
	w	221	6	26	182	1	20	39	5	6
	i	347	7	35	289	1	28	58	6	7
Geschichte	m	1 032	11	75	947	4	63	85	7	12
	w	730	7	80	638	2	63	92	5	17
	i	1 762	18	155	1 585	6	126	177	12	29
Mittlere und neuere Geschichte	m	528	4	40	483	-	34	45	4	6
	w	358	3	36	322	-	31	36	3	5
	i	886	7	76	805	-	65	81	7	11
Ur- und Frühgeschichte	m	141	1	11	115	-	9	26	1	2
	w	191	5	15	173	2	11	18	3	4
	i	332	6	26	288	2	20	44	4	6
Wirtschafts-/Sozialgeschichte	m	15	-	1	14	-	1	1	-	-
	w	13	-	-	13	-	-	-	-	-
	i	28	-	1	27	-	1	1	-	-
Bibliothekswissenschaft/-wesen (nicht an Verw.-FH)	m	8	-	-	5	-	-	3	-	-
	w	15	-	1	12	-	-	3	-	1
	i	23	-	1	17	-	-	6	-	1
Journalistik	m	36	-	4	32	-	3	4	-	1
	w	29	-	1	23	-	1	6	-	-
	i	65	-	5	55	-	4	10	-	1
Medienkunde/Kommunikations-/ Informationswissenschaft	m	206	-	31	180	-	30	26	-	1
	w	254	-	29	211	-	26	43	-	3
	i	460	-	60	391	-	56	69	-	4
Publizistik	m	19	-	2	15	-	2	4	-	-
	w	18	2	5	14	2	4	4	-	1
	i	37	2	7	29	2	6	8	-	1
Allgemeine Literaturwissenschaft	m	112	-	13	92	-	12	20	-	1
	w	213	-	16	170	-	13	43	-	3
	i	325	-	29	262	-	25	63	-	4
Allgemeine Sprachwissenschaft/Indogermanistik	m	127	1	11	90	-	9	37	1	2
	w	234	4	20	157	-	11	77	4	9
	i	361	5	31	247	-	20	114	5	11
Angewandte Sprachwissenschaft	m	23	1	4	14	-	2	9	1	2
	w	73	-	7	39	-	5	34	-	2
	i	96	1	11	53	-	7	43	1	4
Computerlinguistik	m	47	-	7	35	-	5	12	-	2
	w	26	1	3	14	-	2	12	1	1
	i	73	1	10	49	-	7	24	1	3

Wintersemester 2006/2007

8 Studierende und Studienanfänger/-innen nach angestrebter Prüfungsgruppe und 1. Studienfach

Studienfach	Ge- schl.	Insgesamt			Deutsche Studierende			Ausländische Studierende		
		Insgesamt	und zwar im ersten		zusammen	und zwar im ersten		zusammen	und zwar im ersten	
			Hochschul- semester	Fach- semester		Hochschul- semester	Fach- semester		Hochschul- semester	Fach- semester
Promotionen										
Byzantinistik	m	11	-	-	5	-	-	6	-	-
	w	7	-	1	5	-	1	2	-	-
	i	18	-	1	10	-	1	8	-	-
Griechisch	m	38	-	2	23	-	-	15	-	2
	w	37	1	2	20	-	-	17	1	2
	i	75	1	4	43	-	-	32	1	4
Klassische Philologie	m	1	-	-	-	-	-	1	-	-
	w	1	-	-	1	-	-	-	-	-
	i	2	-	-	1	-	-	1	-	-
Latein	m	60	-	5	56	-	5	4	-	-
	w	70	1	9	61	-	8	9	1	1
	i	130	1	14	117	-	13	13	1	1
Neugriechisch	m	1	-	-	1	-	-	-	-	-
	w	3	-	-	1	-	-	2	-	-
	i	4	-	-	2	-	-	2	-	-
Deutsch für Ausländer	m	19	-	1	10	-	1	9	-	-
	w	52	1	8	22	-	3	30	1	5
	i	71	1	9	32	-	4	39	1	5
Germanistik/Deutsch	m	1 001	7	70	791	1	50	210	6	20
	w	1 872	18	186	1 376	5	142	496	13	44
	i	2 873	25	256	2 167	6	192	706	19	64
Niederdeutsch	m	4	-	-	4	-	-	-	-	-
	i	4	-	-	4	-	-	-	-	-
Niederländisch	m	6	-	-	2	-	-	4	-	-
	w	16	2	3	11	-	-	5	2	3
	i	22	2	3	13	-	-	9	2	3
Nordistik/Skandinavistik (Nord. Philologie, Einzelsprachen a.n.g.)	m	28	-	2	26	-	2	2	-	-
	w	55	-	6	50	-	5	5	-	1
	i	83	-	8	76	-	7	7	-	1
Amerikanistik/Amerikakunde	m	66	1	12	55	-	8	11	1	4
	w	133	-	31	104	-	21	29	-	10
	i	199	1	43	159	-	29	40	1	14
Anglistik/Englisch	m	288	-	17	258	-	16	30	-	1
	w	714	5	80	616	-	65	98	5	15
	i	1 002	5	97	874	-	81	128	5	16
Französisch	m	14	-	-	13	-	-	1	-	-
	w	49	1	5	40	-	4	9	1	1
	i	63	1	5	53	-	4	10	1	1
Italienisch	m	8	-	3	4	-	2	4	-	1
	w	31	-	6	20	-	6	11	-	-
	i	39	-	9	24	-	8	15	-	1
Portugiesisch	m	2	-	1	1	-	-	1	-	1
	w	5	-	-	4	-	-	1	-	-
	i	7	-	1	5	-	-	2	-	1
Romanistik (Romanische Philologie, Einzelsprachen a.n.g.)	m	130	1	10	97	-	7	33	1	3
	w	367	4	40	287	-	27	80	4	13
	i	497	5	50	384	-	34	113	5	16
Spanisch	m	14	1	3	9	1	1	5	-	2
	w	27	-	4	23	-	3	4	-	1
	i	41	1	7	32	1	4	9	-	3
Baltistik	m	2	-	-	1	-	-	1	-	-
	w	4	-	-	3	-	-	1	-	-
	i	6	-	-	4	-	-	2	-	-

Wintersemester 2006/2007

8 Studierende und Studienanfänger/-innen nach angestrebter Prüfungsgruppe und 1. Studienfach

Studienfach	Ge- schl.	Insgesamt			Deutsche Studierende			Ausländische Studierende		
		Insgesamt	und zwar im ersten		zusammen	und zwar im ersten		zusammen	und zwar im ersten	
			Hochschul- semester	Fach- semester		Hochschul- semester	Fach- semester		Hochschul- semester	Fach- semester
Promotionen										
Finno-Ugristik	m	2	-	-	2	-	-	-	-	-
	w	4	-	1	3	-	1	1	-	-
	i	6	-	1	5	-	1	1	-	-
Polnisch	m	4	-	-	4	-	-	-	-	-
	w	5	-	-	2	-	-	3	-	-
	i	9	-	-	6	-	-	3	-	-
Russisch	m	5	-	2	4	-	2	1	-	-
	w	15	-	1	6	-	-	9	-	1
	i	20	-	3	10	-	2	10	-	1
Slawistik (Slaw. Philologie)	m	47	1	4	34	-	3	13	1	1
	w	152	2	20	85	-	11	67	2	9
	i	199	3	24	119	-	14	80	3	10
Südslawisch (Bulgarisch, Serbokroatisch, Slowenisch usw.)	m	2	-	-	1	-	-	1	-	-
	w	3	-	-	3	-	-	-	-	-
	i	5	-	-	4	-	-	1	-	-
Tschechisch	m	1	-	1	1	-	1	-	-	-
	w	3	-	-	1	-	-	2	-	-
	i	4	-	1	2	-	1	2	-	-
Westslawisch (allgemein und a.n.g.)	m	2	-	-	-	-	-	2	-	-
	w	2	-	1	1	-	1	1	-	-
	i	4	-	1	1	-	1	3	-	-
Ägyptologie	m	46	-	-	35	-	-	11	-	-
	w	64	-	8	57	-	8	7	-	-
	i	110	-	8	92	-	8	18	-	-
Afrikanistik	m	26	-	5	13	-	-	13	-	5
	w	36	1	5	25	-	4	11	1	1
	i	62	1	10	38	-	4	24	1	6
Arabisch/Arabistik	m	17	1	2	5	-	-	12	1	2
	w	11	1	1	5	-	-	6	1	1
	i	28	2	3	10	-	-	18	2	3
Außereurop. Sprachen und Kulturen in Südostasien, Ozeaniens und Amerika	m	13	-	1	9	-	1	4	-	-
	w	17	1	2	13	-	1	4	1	1
	i	30	1	3	22	-	2	8	1	1
Hebräisch/Judaistik	m	20	1	1	13	-	-	7	1	1
	w	36	-	2	32	-	2	4	-	-
	i	56	1	3	45	-	2	11	1	1
Indologie	m	25	-	3	16	-	2	9	-	1
	w	23	1	2	14	-	1	9	1	1
	i	48	1	5	30	-	3	18	1	2
Iranistik	m	8	-	-	-	-	-	8	-	-
	w	13	-	-	2	-	-	11	-	-
	i	21	-	-	2	-	-	19	-	-
Islamwissenschaft	m	63	4	8	32	-	4	31	4	4
	w	45	1	2	33	1	1	12	-	1
	i	108	5	10	65	1	5	43	4	5
Japanologie	m	29	-	6	27	-	6	2	-	-
	w	46	-	2	35	-	2	11	-	-
	i	75	-	8	62	-	8	13	-	-
Kaukasistik	w	1	-	-	-	-	-	1	-	-
	i	1	-	-	-	-	-	1	-	-
Orientalistik, Altorientalistik	m	55	1	5	30	-	4	25	1	1
	w	34	3	8	19	-	5	15	3	3
	i	89	4	13	49	-	9	40	4	4

Wintersemester 2006/2007

8 Studierende und Studienanfänger/-innen nach angestrebter Prüfungsgruppe und 1. Studienfach

Studienfach	Ge- schl.	Insgesamt			Deutsche Studierende			Ausländische Studierende		
		insgesamt	und zwar im ersten		zusammen	und zwar im ersten		zusammen	und zwar im ersten	
			Hochschul- semester	Fach- semester		Hochschul- semester	Fach- semester		Hochschul- semester	Fach- semester
Promotionen										
Sinologie/Koreanistik	m	44	-	6	29	-	6	15	-	-
	w	91	1	10	57	-	9	34	1	1
	i	135	1	16	86	-	15	49	1	1
Turkologie	m	3	-	1	3	-	1	-	-	-
	w	10	-	1	4	-	1	6	-	-
	i	13	-	2	7	-	2	6	-	-
Zentralasiatische Sprachen und Kulturen	m	12	-	-	9	-	-	3	-	-
	w	14	1	2	6	-	-	8	1	2
	i	26	1	2	15	-	-	11	1	2
Europ. Ethnologie und Kulturwissenschaft	m	31	1	1	24	-	-	7	1	1
	w	81	1	12	62	-	10	19	1	2
	i	112	2	13	86	-	10	26	2	3
Völkerkunde (Ethnologie)	m	80	2	12	61	-	9	19	2	3
	w	158	4	13	135	1	10	23	3	3
	i	238	6	25	196	1	19	42	5	6
Volkskunde	m	32	-	4	30	-	4	2	-	-
	w	79	-	13	68	-	10	11	-	3
	i	111	-	17	98	-	14	13	-	3
Psychologie	m	672	5	67	615	4	64	57	1	3
	w	1 469	22	197	1 306	9	181	163	13	16
	i	2 141	27	264	1 921	13	245	220	14	19
Ausländerpädagogik	m	2	-	-	1	-	-	1	-	-
	w	3	-	-	2	-	-	1	-	-
	i	5	-	-	3	-	-	2	-	-
Berufspädagogik	m	14	1	3	8	-	1	6	1	2
	w	9	-	-	5	-	-	4	-	-
	i	23	1	3	13	-	1	10	1	2
Erwachsenenbildung und außerschulische Jugendbildung	m	21	3	3	15	-	-	6	3	3
	w	32	2	2	28	-	-	4	2	2
	i	53	5	5	43	-	-	10	5	5
Erziehungswissenschaft (Pädagogik)	m	1 013	8	85	914	2	76	99	6	9
	w	1 734	22	186	1 499	11	160	235	11	26
	i	2 747	30	271	2 413	13	236	334	17	35
Grundschul-/Primarstufenpädagogik	m	3	-	-	3	-	-	-	-	-
	w	16	-	3	15	-	2	1	-	1
	i	19	-	3	18	-	2	1	-	1
Schulpädagogik	m	8	-	2	3	-	1	5	-	1
	w	18	-	3	11	-	2	7	-	1
	i	26	-	5	14	-	3	12	-	2
Blinden-/Sehbehindertenpädagogik	m	2	-	-	2	-	-	-	-	-
	w	1	-	1	1	-	1	-	-	-
	i	3	-	1	3	-	1	-	-	-
Erziehungsschwierigenpädagogik	m	2	-	1	2	-	1	-	-	-
	w	4	-	-	4	-	-	-	-	-
	i	6	-	1	6	-	1	-	-	-
Gehörlosen-/Schwerhörigenpädagogik	m	3	-	-	3	-	-	-	-	-
	w	2	-	-	1	-	-	1	-	-
	i	5	-	-	4	-	-	1	-	-
Geistigbehindertenpädagogik/ Prakt.-Bildbaren-Pädagogik	m	6	-	-	6	-	-	-	-	-
	w	3	-	-	3	-	-	-	-	-
	i	9	-	-	9	-	-	-	-	-
Körperbehindertenpädagogik	m	4	-	1	3	-	1	1	-	-
	w	3	-	-	3	-	-	-	-	-
	i	7	-	1	6	-	1	1	-	-

Wintersemester 2006/2007

8 Studierende und Studienanfänger/-innen nach angestrebter Prüfungsgruppe und 1. Studienfach

Studienfach	Ge- schl.	Insgesamt			Deutsche Studierende			Ausländische Studierende		
		Insgesamt	und zwar im ersten		zusammen	und zwar im ersten		zusammen	und zwar im ersten	
			Hochschul- semester	Fach- semester		Hochschul- semester	Fach- semester		Hochschul- semester	Fach- semester
Promotionen										
Lernbehindertenpädagogik	m	2	-	-	1	-	-	1	-	-
	w	3	-	-	2	-	-	1	-	-
	i	5	-	-	3	-	-	2	-	-
Sonderpädagogik	m	25	-	3	23	-	2	2	-	1
	w	102	3	20	81	-	13	21	3	7
	i	127	3	23	104	-	15	23	3	8
Sprachheilpädagogik/Logopädie	m	1	-	1	1	-	1	-	-	-
	w	7	-	1	6	-	1	1	-	-
	i	8	-	2	7	-	2	1	-	-
Sportpädagogik	m	56	2	8	42	-	6	14	2	2
	w	45	2	10	34	-	7	11	2	3
	i	101	4	18	76	-	13	25	4	5
Sportwissenschaft	m	350	2	30	278	-	25	72	2	5
	w	254	-	21	225	-	21	29	-	-
	i	604	2	51	503	-	46	101	2	5
Interdisziplin. Studien (Schwerpunkt Rechts-, Wirtschafts- und Sozialwissenschaften)	m	165	-	14	144	-	14	21	-	-
	w	96	-	11	87	-	11	9	-	-
	i	261	-	25	231	-	25	30	-	-
Lateinamerika	m	2	-	1	-	-	-	2	-	1
	w	8	1	1	2	-	-	6	1	1
	i	10	1	2	2	-	-	8	1	2
Ost- und Südosteuropa	m	1	-	-	1	-	-	-	-	-
	w	3	-	-	2	-	-	1	-	-
	i	4	-	-	3	-	-	1	-	-
Sonstige Regionalwissenschaften	m	2	-	-	1	-	-	1	-	-
	w	2	1	1	1	-	-	1	1	1
	i	4	1	1	2	-	-	2	1	1
Politikwissenschaft/Politologie	m	1 004	12	99	797	1	68	207	11	31
	w	750	14	96	529	4	69	221	10	27
	i	1 754	26	195	1 326	5	137	428	21	58
Sozialkunde	m	1	-	-	1	-	-	-	-	-
	w	3	-	-	3	-	-	-	-	-
	i	4	-	-	4	-	-	-	-	-
Sozialwissenschaft	m	359	2	26	304	-	21	55	2	5
	w	343	6	40	289	-	30	54	6	10
	i	702	8	66	593	-	51	109	8	15
Soziologie	m	556	3	74	457	1	65	99	2	9
	w	620	4	73	491	-	57	129	4	16
	i	1 176	7	147	948	1	122	228	6	25
Sozialarbeit/-hilfe	w	1	-	1	1	-	1	-	-	-
	i	1	-	1	1	-	1	-	-	-
Sozialpädagogik	m	17	-	1	13	-	1	4	-	-
	w	24	-	2	20	-	2	4	-	-
	i	41	-	3	33	-	3	8	-	-
Sozialwesen	m	15	-	-	15	-	-	-	-	-
	w	34	2	4	30	1	3	4	1	1
	i	49	2	4	45	1	3	4	1	1
Rechtswissenschaft	m	3 960	22	375	3 487	2	303	473	20	72
	w	2 611	22	245	2 167	2	181	444	20	64
	i	6 571	44	620	5 654	4	484	917	40	136
Archivwesen	m	1	-	-	1	-	-	-	-	-
	i	1	-	-	1	-	-	-	-	-
Verkehrswesen	m	50	-	13	40	-	11	10	-	2
	w	11	1	3	8	-	2	3	1	1
	i	61	1	16	48	-	13	13	1	3

Wintersemester 2006/2007

8 Studierende und Studienanfänger/-innen nach angestrebter Prüfungsgruppe und 1. Studienfach

Studienfach	Geschl.	Insgesamt			Deutsche Studierende			Ausländische Studierende		
		Insgesamt	und zwar im ersten		zusammen	und zwar im ersten		zusammen	und zwar im ersten	
			Hochschul-	Fach-		Hochschul-	Fach-		Hochschul-	Fach-
			semester	semester		semester	semester		semester	semester
Promotionen										
Verwaltungswissenschaft/-wesen	m	37	-	6	31	-	6	6	-	-
	w	39	1	5	28	-	4	11	1	1
	i	76	1	11	59	-	10	17	1	1
Arbeitslehre/Wirtschaftslehre	m	2	-	-	2	-	-	-	-	-
	w	2	-	-	2	-	-	-	-	-
	i	2	-	-	2	-	-	-	-	-
Betriebswirtschaftslehre	m	1 914	10	168	1 778	4	150	136	6	18
	w	814	14	108	693	6	93	121	8	15
	i	2 728	24	276	2 471	10	243	257	14	33
Europäische Wirtschaft	m	7	-	-	6	-	-	1	-	-
	w	5	-	-	5	-	-	-	-	-
	i	12	-	-	11	-	-	1	-	-
Intern. Betriebswirtschaft/Management	m	25	1	8	19	-	4	6	1	4
	w	17	-	2	11	-	2	6	-	-
	i	42	1	10	30	-	6	12	1	4
Sportökonomie	m	2	-	-	2	-	-	-	-	-
	w	1	-	-	1	-	-	-	-	-
	i	3	-	-	3	-	-	-	-	-
Volkswirtschaftslehre	m	757	6	84	633	-	70	124	6	14
	w	380	7	62	283	2	43	97	5	19
	i	1 137	13	146	916	2	113	221	11	33
Wirtschaftspädagogik	m	36	-	2	34	-	2	2	-	-
	w	27	-	3	26	-	3	1	-	-
	i	63	-	5	60	-	5	3	-	-
Wirtschaftswissenschaften	m	819	9	83	720	2	64	99	7	19
	w	388	10	51	307	2	36	81	8	15
	i	1 207	19	134	1 027	4	100	180	15	34
Wirtschaftsingenieurwesen	m	112	1	19	100	-	16	12	1	3
	w	44	-	5	29	-	4	15	-	1
	i	156	1	24	129	-	20	27	1	4
Geschichte der Mathematik und Naturwissenschaften	m	22	-	1	19	-	1	3	-	-
	w	12	-	1	9	-	1	3	-	-
	i	34	-	2	28	-	2	6	-	-
Interdisziplin. Studien (Schwerpunkt Naturwissenschaften)	m	85	3	13	49	-	8	36	3	5
	w	103	2	15	71	-	9	32	2	6
	i	188	5	28	120	-	17	68	5	11
Mathematik	m	1 140	31	132	872	-	90	268	31	42
	w	443	16	59	313	1	35	130	15	24
	i	1 583	47	191	1 185	1	125	398	46	66
Statistik	m	53	-	10	39	-	6	14	-	4
	w	40	-	6	32	-	5	8	-	1
	i	93	-	16	71	-	11	22	-	5
Technomathematik	m	3	-	-	3	-	-	-	-	-
	w	2	-	1	2	-	1	-	-	-
	i	5	-	1	5	-	1	-	-	-
Wirtschaftsmathematik	m	39	-	4	38	-	4	1	-	-
	w	10	-	1	10	-	1	-	-	-
	i	49	-	5	48	-	5	1	-	-
Bioinformatik	m	78	3	23	55	-	16	23	3	7
	w	32	1	7	21	-	5	11	1	2
	i	110	4	30	76	-	21	34	4	9
Computer- und Kommunikationstechniken	m	5	1	2	1	-	1	4	1	1
	w	1	-	-	1	-	-	-	-	-
	i	6	1	2	2	-	1	4	1	1

Wintersemester 2006/2007

8 Studierende und Studienanfänger/-innen nach angestrebter Prüfungsgruppe und 1. Studienfach

Studienfach	Ge- schl.	Insgesamt			Deutsche Studierende			Ausländische Studierende		
		Insgesamt	und zwar im ersten		zusammen	und zwar im ersten		zusammen	und zwar im ersten	
			Hochschul- semester	Fach- semester		Hochschul- semester	Fach- semester		Hochschul- semester	Fach- semester
Promotionen										
Informatik	m	1 821	34	232	1 402	1	162	419	33	70
	w	318	8	43	187	1	27	131	7	16
	i	2 139	42	275	1 589	2	189	550	40	86
Ingenieurinformatik/Technische Informatik	m	67	-	9	58	-	9	9	-	-
	w	11	-	1	7	-	1	4	-	-
	i	78	-	10	65	-	10	13	-	-
Medieninformatik	m	4	-	-	4	-	-	-	-	-
	w	3	-	-	1	-	-	2	-	-
	i	7	-	-	5	-	-	2	-	-
Wirtschaftsinformatik	m	181	1	15	159	-	13	22	1	2
	w	29	-	4	21	-	3	8	-	1
	i	210	1	19	180	-	16	30	1	3
Astronomie, Astrophysik	m	117	13	13	70	-	3	47	13	10
	w	45	4	3	18	-	1	27	4	2
	i	162	17	16	88	-	4	74	17	12
Physik	m	3 235	78	407	2 518	5	308	717	73	99
	w	741	24	91	438	-	55	303	24	36
	i	3 976	102	498	2 956	5	363	1 020	97	135
Biochemie	m	419	12	69	331	1	51	88	11	18
	w	475	9	69	392	2	56	83	7	13
	i	894	21	138	723	3	107	171	18	31
Chemie	m	3 012	82	376	2 153	3	259	859	79	117
	w	1 753	52	253	1 219	3	177	534	49	76
	i	4 765	134	629	3 372	6	436	1 393	128	193
Lebensmittelchemie	m	56	-	6	53	-	6	3	-	-
	w	95	-	8	87	-	8	8	-	-
	i	151	-	14	140	-	14	11	-	-
Pharmazie	m	413	12	54	330	2	38	83	10	16
	w	568	10	61	463	2	44	105	8	17
	i	981	22	115	793	4	82	188	18	33
Anthropologie (Humanbiologie)	m	53	3	7	38	-	4	15	3	3
	w	118	2	20	98	-	17	20	2	3
	i	171	5	27	136	-	21	35	5	6
Biologie	m	2 859	89	362	2 104	10	242	755	79	120
	w	3 993	107	542	3 177	11	397	816	96	145
	i	6 852	196	904	5 281	21	639	1 571	175	265
Biotechnologie	m	67	2	11	58	-	9	9	2	2
	w	85	2	18	64	-	15	21	2	3
	i	152	4	29	122	-	24	30	4	5
Geologie/Paläontologie	m	221	6	14	150	-	6	71	6	8
	w	120	4	9	88	-	4	32	4	5
	i	341	10	23	238	-	10	103	10	13
Geophysik	m	69	2	10	50	-	6	19	2	4
	w	25	-	4	20	-	4	5	-	-
	i	94	2	14	70	-	10	24	2	4
Geowissenschaften	m	176	11	34	107	-	16	69	11	18
	w	156	7	25	115	1	18	41	6	7
	i	332	18	59	222	1	34	110	17	25
Meteorologie	m	69	-	7	54	-	7	15	-	-
	w	51	1	4	41	-	3	10	1	1
	i	120	1	11	95	-	10	25	1	1
Mineralogie	m	65	3	8	47	-	5	18	3	3
	w	46	4	9	29	-	5	17	4	4
	i	111	7	17	76	-	10	35	7	7

Wintersemester 2006/2007

8 Studierende und Studienanfänger/-innen nach angestrebter Prüfungsgruppe und 1. Studienfach

Studienfach	Ge- schl.	Insgesamt			Deutsche Studierende			Ausländische Studierende		
		insgesamt	und zwar im ersten		zusammen	und zwar im ersten		zusammen	und zwar im ersten	
			Hochschul- semester	Fach- semester		Hochschul- semester	Fach- semester		Hochschul- semester	Fach- semester
Promotionen										
Ozeanographie	m	9	-	-	7	-	-	2	-	-
	w	9	-	2	7	-	2	2	-	-
	i	18	-	2	14	-	2	4	-	-
Geographie/Erdkunde	m	509	5	41	443	1	34	66	4	7
	w	354	6	37	307	1	28	47	5	9
	i	863	11	78	750	2	62	113	9	16
Geoökologie/Biogeographie	m	67	2	7	54	-	4	13	2	3
	w	45	1	5	33	-	4	12	1	1
	i	112	3	12	87	-	8	25	3	4
Wirtschafts-/Sozialgeographie	m	18	-	1	16	-	1	2	-	-
	w	19	-	1	15	-	1	4	-	-
	i	37	-	2	31	-	2	6	-	-
Gesundheitspädagogik	m	7	-	1	4	-	1	3	-	-
	w	18	-	2	15	-	2	3	-	-
	i	25	-	3	19	-	3	6	-	-
Gesundheitswissenschaften/-management	m	26	-	6	23	-	6	3	-	-
	w	55	-	12	47	-	11	8	-	1
	i	81	-	18	70	-	17	11	-	1
Nichtärztliche Heilberufe/Therapien	m	1	-	-	1	-	-	-	-	-
	w	9	-	-	8	-	-	1	-	-
	i	10	-	-	9	-	-	1	-	-
Pflegerwissenschaften/-management	m	8	-	1	8	-	1	-	-	-
	w	18	-	4	17	-	4	1	-	-
	i	26	-	5	25	-	5	1	-	-
Medizin (Allgemein-Medizin)	m	1 033	41	196	646	1	129	387	40	67
	w	1 360	49	358	992	2	277	368	47	81
	i	2 393	90	554	1 638	3	406	755	87	148
Zahnmedizin	m	258	7	52	185	-	41	73	7	11
	w	324	2	78	261	1	70	63	1	8
	i	582	9	130	446	1	111	136	8	19
Tiermedizin/Veterinärmedizin	m	341	18	42	245	3	23	96	15	19
	w	1 284	23	176	1 195	7	154	89	16	22
	i	1 625	41	218	1 440	10	177	185	31	41
Landespflege/Landschaftsgestaltung	m	26	2	4	18	-	1	8	2	3
	w	50	-	7	34	-	6	16	-	1
	i	76	2	11	52	-	7	24	2	4
Naturschutz	m	13	-	1	13	-	1	-	-	-
	w	12	-	1	10	-	-	2	-	1
	i	25	-	2	23	-	1	2	-	1
Agrarbiologie	m	4	-	-	3	-	-	1	-	-
	w	12	-	2	11	-	2	1	-	-
	i	16	-	2	14	-	2	2	-	-
Agrarökonomie	m	5	2	2	1	-	-	4	2	2
	w	4	-	2	2	-	1	2	-	1
	i	9	2	4	3	-	1	6	2	3
Agrarwissenschaft/Landwirtschaft	m	503	19	50	216	-	20	287	19	30
	w	367	11	41	236	1	21	131	10	20
	i	870	30	91	452	1	41	418	29	50
Brauwesen/Getränketechnologie	m	8	-	3	7	-	2	1	-	1
	w	1	-	-	-	-	-	1	-	-
	i	9	-	3	7	-	2	2	-	1
Gartenbau	m	39	3	5	15	-	1	24	3	4
	w	19	1	1	12	-	-	7	1	1
	i	58	4	6	27	-	1	31	4	5

Wintersemester 2006/2007

8 Studierende und Studienanfänger/-innen nach angestrebter Prüfungsgruppe und 1. Studienfach

Studienfach	Ge- schl.	Insgesamt			Deutsche Studierende			Ausländische Studierende		
		Insgesamt	und zwar im ersten		zusammen	und zwar im ersten		zusammen	und zwar im ersten	
			Hochschul- semester	Fach- semester		Hochschul- semester	Fach- semester		Hochschul- semester	Fach- semester
Promotionen										
Lebensmitteltechnologie	m	36	1	6	27	-	4	9	1	2
	w	34	2	6	20	-	3	14	2	3
	i	70	3	12	47	-	7	23	3	5
Pflanzenproduktion	m	1	-	-	1	-	-	-	-	-
	w	5	1	1	2	-	-	3	1	1
	i	6	1	1	3	-	-	3	1	1
Tierproduktion	m	3	-	-	2	-	-	1	-	-
	w	3	-	1	2	-	1	1	-	-
	i	6	-	1	4	-	1	2	-	-
Weinbau und Kellenwirtschaft	m	1	-	-	1	-	-	-	-	-
	i	1	-	-	1	-	-	-	-	-
Forstwissenschaft, -wirtschaft	m	141	1	12	77	-	8	64	1	4
	w	72	1	10	43	-	7	29	1	3
	i	213	2	22	120	-	15	93	2	7
Holzwirtschaft	m	38	1	2	18	-	1	20	1	1
	w	15	1	2	4	-	1	11	1	1
	i	53	2	4	22	-	2	31	2	2
Ernährungswissenschaft	m	21	-	3	18	-	3	3	-	-
	w	74	-	9	70	-	9	4	-	-
	i	95	-	12	88	-	12	7	-	-
Haushalts- und Ernährungswissenschaft	m	31	2	6	21	-	3	10	2	3
	w	114	-	8	108	-	8	6	-	-
	i	145	2	14	129	-	11	16	2	3
Angewandte Systemwissenschaften	m	10	-	2	10	-	2	-	-	-
	w	14	-	2	13	-	2	1	-	-
	i	24	-	4	23	-	4	1	-	-
Interdisziplin. Studien (Schwerpunkt Ingenieurwissenschaften)	m	56	1	7	50	-	6	6	1	1
	w	11	1	1	9	-	-	2	1	1
	i	67	2	8	59	-	6	8	2	2
Mechatronik	m	24	1	5	16	-	2	8	1	3
	w	4	-	-	4	-	-	-	-	-
	i	28	1	5	20	-	2	8	1	3
Werken (technisch)/Technologie	m	1	-	-	1	-	-	-	-	-
	i	1	-	-	1	-	-	-	-	-
Archäometrie (Ingenieurarchäologie)	m	1	-	-	1	-	-	-	-	-
	w	2	-	1	2	-	1	-	-	-
	i	3	-	1	3	-	1	-	-	-
Bergbau/Bergtechnik	m	54	1	5	28	-	2	26	1	3
	w	11	-	-	4	-	-	7	-	-
	i	65	1	5	32	-	2	33	1	3
Hütten- und Gießereiwesen	m	89	2	5	52	-	-	37	2	5
	w	42	1	2	24	-	-	18	1	2
	i	131	3	7	76	-	-	55	3	7
Markscheidewesen	m	2	-	-	2	-	-	-	-	-
	w	1	-	-	-	-	-	1	-	-
	i	3	-	-	2	-	-	1	-	-
Abfallwirtschaft	m	1	-	-	-	-	-	1	-	-
	w	1	-	-	-	-	-	1	-	-
	i	2	-	-	-	-	-	2	-	-
Chemie-Ingenieurwesen/Chemietechnik	m	123	5	14	75	-	7	48	5	7
	w	44	4	10	22	-	3	22	4	7
	i	167	9	24	97	-	10	70	9	14
Druck- und Reproduktionstechnik	m	2	-	-	1	-	-	1	-	-
	i	2	-	-	1	-	-	1	-	-

Wintersemester 2006/2007

8 Studierende und Studienanfänger/-innen nach angestrebter Prüfungsgruppe und 1. Studienfach

Studienfach	Ge- schl.	Insgesamt			Deutsche Studierende			Ausländische Studierende		
		Insgesamt	und zwar im ersten		zusammen	und zwar im ersten		zusammen	und zwar im ersten	
			Hochschul- semester	Fach- semester		Hochschul- semester	Fach- semester		Hochschul- semester	Fach- semester
Promotionen										
Energietechnik (ohne Elektrotechnik)	m	34	3	9	21	-	5	13	3	4
	w	14	-	1	8	-	1	6	-	-
	i	48	3	10	29	-	6	19	3	4
Fertigungs-/Produktionstechnik	m	48	1	3	28	-	2	20	1	1
	w	16	-	-	7	-	-	9	-	-
	i	64	1	3	35	-	2	29	1	1
Glastechnik/Keramik	m	2	-	-	1	-	-	1	-	-
	w	5	-	1	2	-	1	3	-	-
	i	7	-	1	3	-	1	4	-	-
Maschinenbau/-wesen	m	1 761	34	158	1 261	-	94	500	34	64
	w	293	19	48	153	1	21	140	18	27
	i	2 054	53	206	1 414	1	115	640	52	91
Physikalische Technik	m	26	-	3	22	-	3	4	-	-
	w	3	-	1	2	-	1	1	-	-
	i	29	-	4	24	-	4	5	-	-
Technische Kybernetik	m	12	-	2	12	-	2	-	-	-
	i	12	-	2	12	-	2	-	-	-
Textil- u. Bekleidungstechnik/-gewerbe	m	1	-	-	-	-	-	1	-	-
	w	2	-	1	-	-	-	2	-	1
	i	3	-	1	-	-	-	3	-	1
Umwelttechnik (einschl. Recycling)	m	54	-	6	43	-	6	11	-	-
	w	19	-	2	15	-	2	4	-	-
	i	73	-	8	58	-	8	15	-	-
Verfahrenstechnik	m	118	2	13	55	-	8	63	2	5
	w	38	-	5	13	-	1	25	-	4
	i	156	2	18	68	-	9	88	2	9
Werkstoffwissenschaften	m	194	9	32	114	-	15	80	9	17
	w	82	3	10	42	-	5	40	3	5
	i	276	12	42	156	-	20	120	12	22
Elektrotechnik/Elektronik	m	1 686	41	168	1 113	1	93	573	40	75
	w	182	8	20	74	-	4	108	8	16
	i	1 868	49	188	1 187	1	97	681	48	91
Mikrosystemtechnik	m	39	-	6	27	-	6	12	-	-
	w	7	-	2	4	-	1	3	-	1
	i	46	-	8	31	-	7	15	-	1
Nachrichten-/Informationstechnik	m	37	-	3	30	-	2	7	-	1
	w	2	-	-	2	-	-	-	-	-
	i	39	-	3	32	-	2	7	-	1
Fahrzeugtechnik	m	9	-	3	9	-	3	-	-	-
	i	9	-	3	9	-	3	-	-	-
Luft- und Raumfahrttechnik	m	78	-	7	64	-	7	14	-	-
	w	16	-	3	9	-	1	7	-	2
	i	94	-	10	73	-	8	21	-	2
Schiffbau/Schiffstechnik	m	8	-	1	8	-	1	-	-	-
	i	8	-	1	8	-	1	-	-	-
Verkehrswesen	m	17	-	5	10	-	4	7	-	1
	w	1	-	-	1	-	-	-	-	-
	i	18	-	5	11	-	4	7	-	1
Architektur	m	328	6	42	218	1	28	110	5	14
	w	284	5	35	202	1	20	82	4	15
	i	612	11	77	420	2	48	192	9	29
Raumplanung	m	63	2	9	36	-	5	27	2	4
	w	40	1	8	30	-	6	10	1	2
	i	103	3	17	66	-	11	37	3	6

Wintersemester 2006/2007

8 Studierende und Studienanfänger/-innen nach angestrebter Prüfungsgruppe und 1. Studienfach

Studienfach	Ge- schl.	Insgesamt			Deutsche Studierende			Ausländische Studierende		
		insgesamt	und zwar im ersten		zusammen	und zwar im ersten		zusammen	und zwar im ersten	
			Hochschul- semester	Fach- semester		Hochschul- semester	Fach- semester		Hochschul- semester	Fach- semester
Promotionen										
Umweltschutz	m	102	3	19	50	-	8	52	3	11
	w	57	2	14	30	-	8	27	2	6
	i	159	5	33	80	-	16	79	5	17
Bauingenieurwesen/Ingenieurbau	m	617	12	39	432	-	16	185	12	23
	w	179	1	13	112	-	9	67	1	4
	i	796	13	52	544	-	25	252	13	27
Wasserwirtschaft	m	14	1	4	11	-	2	3	1	2
	w	11	1	1	7	-	-	4	1	1
	i	25	2	5	18	-	2	7	2	3
Kartographie	m	3	-	-	2	-	-	1	-	-
	w	2	-	-	1	-	-	1	-	-
	i	5	-	-	3	-	-	2	-	-
Vermessungswesen (Geodäsie)	m	77	3	5	57	-	2	20	3	3
	w	33	-	3	27	-	3	6	-	-
	i	110	3	8	84	-	5	26	3	3
Kunsterziehung	m	25	-	1	21	-	1	4	-	-
	w	64	-	14	59	-	12	5	-	2
	i	89	-	15	80	-	13	9	-	2
Kunstgeschichte, Kunstwissenschaft	m	401	1	27	374	1	26	27	-	1
	w	1 154	7	101	1 036	3	85	118	4	16
	i	1 555	8	128	1 410	4	111	145	4	17
Restaurierungskunde	m	5	-	2	4	-	2	1	-	-
	w	4	-	-	4	-	-	-	-	-
	i	9	-	2	8	-	2	1	-	-
Bildende Kunst/Graphik	m	7	-	1	6	-	1	1	-	-
	w	11	-	-	8	-	-	3	-	-
	i	18	-	1	14	-	1	4	-	-
Angewandte Kunst	m	1	-	-	1	-	-	-	-	-
	i	1	-	-	1	-	-	-	-	-
Graphikdesign/Kommunikationsgestaltung	m	21	-	3	18	-	3	3	-	-
	w	15	-	-	13	-	-	2	-	-
	i	36	-	3	31	-	3	5	-	-
Industriedesign/Produktgestaltung	m	16	-	1	7	-	-	9	-	1
	w	10	1	2	4	-	-	6	1	2
	i	26	1	3	11	-	-	15	1	3
Textilgestaltung	w	10	1	2	9	-	1	1	1	1
	i	10	1	2	9	-	1	1	1	1
Film und Fernsehen	m	37	-	3	32	-	3	5	-	-
	w	33	-	4	31	-	4	2	-	-
	i	70	-	7	63	-	7	7	-	-
Schauspiel	m	2	-	2	2	-	2	-	-	-
	w	1	-	-	1	-	-	-	-	-
	i	3	-	2	3	-	2	-	-	-
Theaterwissenschaft	m	78	-	8	73	-	7	5	-	1
	w	147	3	16	124	1	11	23	2	5
	i	225	3	24	197	1	18	28	2	6
Komposition	m	1	-	1	1	-	1	-	-	-
	i	1	-	1	1	-	1	-	-	-
Musikerziehung	m	88	-	6	83	-	6	5	-	-
	w	79	-	9	66	-	8	13	-	1
	i	167	-	15	149	-	14	18	-	1
Musikwissenschaft/-geschichte	m	329	4	29	272	1	24	57	3	5
	w	287	6	39	212	-	29	75	6	10
	i	616	10	68	484	1	53	132	9	15

Wintersemester 2006/2007

8 Studierende und Studienanfänger/-innen nach angestrebter Prüfungsgruppe und 1. Studienfach

Studienfach	Ge- schl.	Insgesamt			Deutsche Studierende			Ausländische Studierende		
		Insgesamt	und zwar im ersten		zusammen	und zwar im ersten		zusammen	und zwar im ersten	
			Hochschul- semester	Fach- semester		Hochschul- semester	Fach- semester		Hochschul- semester	Fach- semester
Promotionen										
Sonstige Fächer	m	64	1	7	31	-	3	33	1	4
	w	44	4	6	28	-	2	16	4	4
	i	108	5	13	59	-	5	49	5	8
Promotionen										
zusammen	m	43 074	795	4 715	33 428	55	3 388	9 646	740	1 327
	w	34 834	648	4 421	27 327	91	3 330	7 507	557	1 091
	i	77 908	1 443	9 136	60 755	146	6 718	17 153	1 297	2 418
Staatliche Lehramtsprüfungen (LA) Grund- und Hauptschulen/Primarstufe										
Interdisziplin. Studien (Schwerpunkt Sprach- und Kulturwissenschaften)	w	7	-	4	6	-	4	1	-	-
	i	7	-	4	6	-	4	1	-	-
Lernbereich Sprach- und Kulturwissenschaften	m	3	-	-	3	-	-	-	-	-
	w	10	1	2	9	1	2	1	-	-
	i	13	1	2	12	1	2	1	-	-
Evang. Religionspädagogik, kirchliche Bildungsarbeit	w	4	-	-	4	-	-	-	-	-
	i	4	-	-	4	-	-	-	-	-
Evang. Theologie,- Religionslehre	m	66	6	14	65	5	13	1	1	1
	w	524	52	96	520	52	95	4	-	1
	i	590	58	110	585	57	108	5	1	2
Kath. Theologie,- Religionslehre	m	123	11	24	120	11	23	3	-	1
	w	977	133	208	962	132	206	15	1	2
	i	1 100	144	232	1 082	143	229	18	1	3
Ethik	w	19	-	-	19	-	-	-	-	-
	i	19	-	-	19	-	-	-	-	-
Philosophie	w	8	-	2	8	-	2	-	-	-
	i	8	-	2	8	-	2	-	-	-
Geschichte	m	321	40	76	315	40	74	6	-	2
	w	725	145	178	694	143	175	31	2	3
	i	1 046	185	254	1 009	183	249	37	2	5
Dänisch	w	1	-	-	1	-	-	-	-	-
	i	1	-	-	1	-	-	-	-	-
Deutsch für Ausländer	m	6	-	2	6	-	2	-	-	-
	w	38	-	7	38	-	7	-	-	-
	i	44	-	9	44	-	9	-	-	-
Friesisch	w	1	-	-	1	-	-	-	-	-
	i	1	-	-	1	-	-	-	-	-
Germanistik/Deutsch	m	1 395	144	233	1 367	142	225	28	2	8
	w	11 651	1 430	1 793	11 332	1 389	1 734	319	41	59
	i	13 046	1 574	2 026	12 699	1 531	1 959	347	43	67
Anglistik/Englisch	m	292	34	49	284	32	47	8	2	2
	w	2 260	315	415	2 195	310	408	65	5	7
	i	2 552	349	464	2 479	342	455	73	7	9
Französisch	m	19	4	8	17	3	6	2	1	2
	w	243	56	75	223	53	72	20	3	3
	i	262	60	83	240	56	78	22	4	5
Islamwissenschaft	w	2	-	-	2	-	-	-	-	-
	i	2	-	-	2	-	-	-	-	-
Psychologie	m	30	-	1	30	-	1	-	-	-
	w	259	43	57	255	42	56	4	1	1
	i	289	43	58	285	42	57	4	1	1
Ausländerpädagogik	m	2	-	2	2	-	2	-	-	-
	w	58	-	47	58	-	47	-	-	-
	i	60	-	49	60	-	49	-	-	-

Wintersemester 2006/2007

8 Studierende und Studienanfänger/-innen nach angestrebter Prüfungsgruppe und 1. Studienfach

Studienfach	Ge- schl.	Insgesamt			Deutsche Studierende			Ausländische Studierende		
		Insgesamt	und zwar im ersten		zusammen	und zwar im ersten		zusammen	und zwar im ersten	
			Hochschul- semester	Fach- semester		Hochschul- semester	Fach- semester		Hochschul- semester	Fach- semester
Staatliche Lehramtsprüfungen (LA) Grund- und Hauptschulen/Primarstufe										
Erziehungswissenschaft (Pädagogik)	m	24	1	10	24	1	10	-	-	-
	w	212	1	130	211	1	129	1	-	1
	i	236	2	140	235	2	139	1	-	1
Grundschul-/Primarstufenpädagogik	m	523	39	68	517	36	65	6	3	3
	w	3 292	326	416	3 246	324	407	46	2	9
	i	3 815	365	484	3 763	360	472	52	5	12
Sachunterricht (einschl.Schulgarten)	m	8	1	1	8	1	1	-	-	-
	w	26	-	2	26	-	2	-	-	-
	i	34	1	3	34	1	3	-	-	-
Schulpädagogik	m	6	-	-	6	-	-	-	-	-
	w	48	-	9	48	-	9	-	-	-
	i	54	-	9	54	-	9	-	-	-
Sonderpädagogik	m	22	-	-	22	-	-	-	-	-
	w	101	-	-	98	-	-	3	-	-
	i	123	-	-	120	-	-	3	-	-
Sportpädagogik	m	615	95	128	599	92	124	16	3	4
	w	1 294	188	234	1 270	182	227	24	6	7
	i	1 909	283	362	1 869	274	351	40	9	11
Sportwissenschaft	m	105	1	5	103	1	5	2	-	-
	w	253	2	2	249	2	2	4	-	-
	i	358	3	7	352	3	7	6	-	-
Lernbereich Gesellschaftslehre	m	86	1	5	83	1	5	3	-	-
	w	361	6	8	334	5	7	27	1	1
	i	447	7	13	417	6	12	30	1	1
Politikwissenschaft/Politologie	w	4	-	3	4	-	3	-	-	-
	i	4	-	3	4	-	3	-	-	-
Sozialkunde	m	304	18	36	297	17	34	7	1	2
	w	848	85	139	833	83	136	15	2	3
	i	1 152	103	175	1 130	100	170	22	3	5
Arbeitslehre/Wirtschaftslehre	m	138	7	12	137	7	12	1	-	-
	w	238	33	47	228	31	45	10	2	2
	i	376	40	59	365	38	57	11	2	2
Interdisziplin. Studien (Schwerpunkt Naturwissenschaften)	m	9	-	-	9	-	-	-	-	-
	w	8	-	-	8	-	-	-	-	-
	i	17	-	-	17	-	-	-	-	-
Lernbereich Naturwissenschaft/Sachunterricht	m	101	-	-	99	-	-	2	-	-
	w	432	1	2	424	1	2	8	-	-
	i	533	1	2	523	1	2	10	-	-
Mathematik	m	977	134	219	949	131	212	28	3	7
	w	4 582	844	1 011	4 445	816	974	137	28	37
	i	5 559	978	1 230	5 394	947	1 186	165	31	44
Informatik	m	2	-	1	2	-	1	-	-	-
	w	5	-	4	5	-	4	-	-	-
	i	7	-	5	7	-	5	-	-	-
Physik	m	24	1	7	24	1	7	-	-	-
	w	37	5	14	37	5	14	-	-	-
	i	61	6	21	61	6	21	-	-	-
Chemie	m	28	2	10	26	2	10	2	-	-
	w	99	21	32	93	21	30	6	-	2
	i	127	23	42	119	23	40	8	-	2
Biologie	m	104	12	24	101	12	24	3	-	-
	w	1 068	159	207	1 045	159	204	23	-	3
	i	1 172	171	231	1 146	171	228	26	-	3

Wintersemester 2006/2007

8 Studierende und Studienanfänger/-innen nach angestrebter Prüfungsgruppe und 1. Studienfach

Studienfach	Ge- schl.	Insgesamt			Deutsche Studierende			Ausländische Studierende		
		Insgesamt	und zwar im ersten		zusammen	und zwar im ersten		zusammen	und zwar im ersten	
			Hochschul- semester	Fach- semester		Hochschul- semester	Fach- semester		Hochschul- semester	Fach- semester
Staatliche Lehramtsprüfungen (LA) Grund- und Hauptschulen/Primarstufe										
Geographie/Erdkunde	m	319	43	73	314	41	71	5	2	2
	w	1 070	161	216	1 043	159	209	27	2	7
	i	1 389	204	289	1 357	200	280	32	4	9
Haushalts- und Ernährungswissenschaft	w	2	-	1	2	-	1	-	-	-
	i	2	-	1	2	-	1	-	-	-
Lernbereich Technik	m	58	7	9	57	7	9	1	-	-
	w	18	2	7	18	2	7	-	-	-
	i	76	9	16	75	9	16	1	-	-
Nachrichten-/Informationstechnik	m	2	-	-	2	-	-	-	-	-
	i	2	-	-	2	-	-	-	-	-
Interdisziplin. Studien (Schwerpunkt Kunst, Kunstwissenschaft)	m	13	-	-	12	-	-	1	-	-
	w	70	-	-	69	-	-	1	-	-
	i	83	-	-	81	-	-	2	-	-
Kunsterziehung	m	60	4	7	60	4	7	-	-	-
	w	855	100	138	833	99	137	22	1	1
	i	915	104	145	893	103	144	22	1	1
Textilgestaltung	m	2	-	-	2	-	-	-	-	-
	w	285	38	57	268	35	53	17	3	4
	i	287	38	57	270	35	53	17	3	4
Werkerziehung	m	1	-	-	1	-	-	-	-	-
	w	3	-	-	3	-	-	-	-	-
	i	4	-	-	4	-	-	-	-	-
Darstellende Kunst/Bühnenkunst/Regie	w	6	-	-	6	-	-	-	-	-
	i	6	-	-	6	-	-	-	-	-
Gesang	m	3	1	2	2	-	1	1	1	1
	w	11	3	4	10	3	4	1	-	-
	i	14	4	6	12	3	5	2	1	1
Instrumentalmusik	m	12	-	2	10	-	1	2	-	1
	w	33	3	5	32	2	4	1	1	1
	i	45	3	7	42	2	5	3	1	2
Musikerziehung	m	104	7	10	102	7	10	2	-	-
	w	738	85	112	726	83	110	12	2	2
	i	842	92	122	828	90	120	14	2	2
Staatliche Lehramtsprüfungen (LA) Grund- und Hauptschulen/Primarstufe zusammen	m	5 907	613	1 038	5 777	594	1 002	130	19	36
	w	32 786	4 238	5 684	31 941	4 135	5 528	845	103	156
	i	38 693	4 851	6 722	37 718	4 729	6 530	975	122	192
Stufenübergreifendes LA Sekundarstufe I/Grundschulen bzw. Primarstufe										
Lernbereich Sprach- und Kulturwissenschaften	w	8	-	-	8	-	-	-	-	-
	i	8	-	-	8	-	-	-	-	-
Evang. Theologie,- Religionslehre	m	26	-	3	26	-	3	-	-	-
	w	115	2	9	114	2	9	1	-	-
	i	141	2	12	140	2	12	1	-	-
Kath. Theologie,- Religionslehre	m	8	-	1	8	-	1	-	-	-
	w	60	-	4	58	-	4	2	-	-
	i	68	-	5	66	-	5	2	-	-
Religionswissenschaft	w	1	-	-	1	-	-	-	-	-
	i	1	-	-	1	-	-	-	-	-
Geschichte	m	24	-	-	24	-	-	-	-	-
	w	62	-	1	62	-	1	-	-	-
	i	86	-	1	86	-	1	-	-	-
Latein	w	4	-	-	4	-	-	-	-	-
	i	4	-	-	4	-	-	-	-	-

Wintersemester 2006/2007

8 Studierende und Studienanfänger/-innen nach angestrebter Prüfungsgruppe und 1. Studienfach

Studienfach	Ge- schl.	Insgesamt			Deutsche Studierende			Ausländische Studierende		
		Insgesamt	und zwar im ersten		zusammen	und zwar im ersten		zusammen	und zwar im ersten	
			Hochschul- semester	Fach- semester		Hochschul- semester	Fach- semester		Hochschul- semester	Fach- semester
Stufenübergreifendes LA Sekundarstufe I/Grundschulen bzw. Primarstufe										
Germanistik/Deutsch	m	223	8	16	217	7	15	6	1	1
	w	1 601	48	68	1 563	48	67	38	-	1
	i	1 824	56	84	1 780	55	82	44	1	2
Niederländisch	m	2	-	-	1	-	-	1	-	-
	i	2	-	-	1	-	-	1	-	-
Anglistik/Englisch	m	125	3	7	125	3	7	-	-	-
	w	584	23	25	565	22	25	19	1	-
	i	709	26	32	690	25	32	19	1	-
Französisch	m	9	2	2	8	2	2	1	-	-
	w	62	7	8	60	7	8	2	-	-
	i	71	9	10	68	9	10	3	-	-
Italienisch	m	1	-	-	1	-	-	-	-	-
	w	2	-	-	2	-	-	-	-	-
	i	3	-	-	3	-	-	-	-	-
Spanisch	m	2	-	-	2	-	-	-	-	-
	w	8	-	-	8	-	-	-	-	-
	i	10	-	-	10	-	-	-	-	-
Polnisch	w	4	-	-	3	-	-	1	-	-
	i	4	-	-	3	-	-	1	-	-
Russisch	m	1	-	-	1	-	-	-	-	-
	w	3	-	-	3	-	-	-	-	-
	i	4	-	-	4	-	-	-	-	-
Erziehungswissenschaft (Pädagogik)	m	439	30	54	405	28	51	34	2	3
	w	1 705	153	197	1 553	144	187	152	9	10
	i	2 144	183	251	1 958	172	238	186	11	13
Grundschul-/Primarstufenpädagogik	m	5	-	1	5	-	1	-	-	-
	w	15	-	4	9	-	4	6	-	-
	i	20	-	5	14	-	5	6	-	-
Sachunterricht (einschl.Schulgarten)	m	20	1	1	20	1	1	-	-	-
	w	108	-	1	107	-	1	1	-	-
	i	128	1	2	127	1	2	1	-	-
Sportpädagogik	m	141	3	3	141	3	3	-	-	-
	w	231	1	6	225	1	6	6	-	-
	i	372	4	9	366	4	9	6	-	-
Sportwissenschaft	m	12	-	-	12	-	-	-	-	-
	w	25	-	-	25	-	-	-	-	-
	i	37	-	-	37	-	-	-	-	-
Politikwissenschaft/Politologie	m	2	-	-	2	-	-	-	-	-
	w	5	-	-	5	-	-	-	-	-
	i	7	-	-	7	-	-	-	-	-
Arbeitslehre/Wirtschaftslehre	m	98	-	-	96	-	-	2	-	-
	w	92	-	2	91	-	2	1	-	-
	i	190	-	2	187	-	2	3	-	-
Lernbereich Naturwissenschaft/Sachunterricht	w	1	-	-	1	-	-	-	-	-
	i	1	-	-	1	-	-	-	-	-
Mathematik	m	183	5	6	181	5	6	2	-	-
	w	564	20	27	559	20	27	5	-	-
	i	747	25	33	740	25	33	7	-	-
Physik	m	15	-	1	14	-	1	1	-	-
	w	9	-	3	8	-	2	1	-	1
	i	24	-	4	22	-	3	2	-	1
Chemie	m	13	-	1	13	-	1	-	-	-
	w	12	-	-	11	-	-	1	-	-
	i	25	-	1	24	-	1	1	-	-

Wintersemester 2006/2007

8 Studierende und Studienanfänger/-innen nach angestrebter Prüfungsgruppe und 1. Studienfach

Studienfach	Ge- schl.	Insgesamt			Deutsche Studierende			Ausländische Studierende		
		Insgesamt	und zwar im ersten		zusammen	und zwar im ersten		zusammen	und zwar im ersten	
			Hochschul- semester	Fach- semester		Hochschul- semester	Fach- semester		Hochschul- semester	Fach- semester
Stufenübergreifendes LA Sekundarstufe I/Grundschulen bzw. Primarstufe										
Biologie	m	61	2	3	60	2	3	1	-	-
	w	162	2	4	159	2	4	3	-	-
	i	223	4	7	219	4	7	4	-	-
Geographie/Erdkunde	m	6	-	-	6	-	-	-	-	-
	w	40	-	1	40	-	1	-	-	-
	i	46	-	1	46	-	1	-	-	-
Haushalts- und Ernährungswissenschaft	w	1	-	-	1	-	-	-	-	-
	i	1	-	-	1	-	-	-	-	-
Lernbereich Technik	m	24	-	-	24	-	-	-	-	-
	w	64	-	-	64	-	-	-	-	-
	i	88	-	-	88	-	-	-	-	-
Werken (technisch)/Technologie	m	1	-	-	1	-	-	-	-	-
	i	1	-	-	1	-	-	-	-	-
Kunsterziehung	m	50	-	-	48	-	-	2	-	-
	w	297	4	7	286	2	6	11	2	1
	i	347	4	7	334	2	6	13	2	1
Bildende Kunst/Graphik	m	1	-	-	1	-	-	-	-	-
	i	1	-	-	1	-	-	-	-	-
Textilgestaltung	w	56	1	1	53	1	1	3	-	-
	i	56	1	1	53	1	1	3	-	-
Werkerziehung	m	10	-	-	9	-	-	1	-	-
	w	50	-	1	49	-	1	1	-	-
	i	60	-	1	58	-	1	2	-	-
Musikerziehung	m	52	-	-	50	-	-	2	-	-
	w	190	1	1	187	1	1	3	-	-
	i	242	1	1	237	1	1	5	-	-
Stufenübergreifendes LA Sekundarstufe I/ Grundschulen bzw. Primarstufe zusammen	m	1 554	54	99	1 501	51	95	53	3	4
	w	6 141	262	370	5 884	250	357	257	12	13
	i	7 695	316	469	7 385	301	452	310	15	17
LA Realschulen/Sekundarstufe I										
Interdisziplin. Studien (Schwerpunkt Sprach- und Kulturwissenschaften)	m	1	-	-	1	-	-	-	-	-
	w	3	-	2	3	-	2	-	-	-
	i	4	-	2	4	-	2	-	-	-
Evang. Religionspädagogik, kirchliche Bildungsarbeit	m	4	-	-	4	-	-	-	-	-
	w	10	-	-	10	-	-	-	-	-
	i	14	-	-	14	-	-	-	-	-
Evang. Theologie,- Religionslehre	m	128	12	19	124	12	19	4	-	-
	w	322	38	64	322	38	64	-	-	-
	i	450	50	83	446	50	83	4	-	-
Kath. Religionspädagogik, kirchliche Bildungsarbeit	m	2	-	-	2	-	-	-	-	-
	w	2	-	-	2	-	-	-	-	-
	i	4	-	-	4	-	-	-	-	-
Kath. Theologie,- Religionslehre	m	109	9	17	105	8	17	4	1	-
	w	347	46	73	340	43	70	7	3	3
	i	456	55	90	445	51	87	11	4	3
Ethik	m	19	2	2	19	2	2	-	-	-
	w	53	7	14	53	7	14	-	-	-
	i	72	9	16	72	9	16	-	-	-
Philosophie	m	26	1	8	26	1	8	-	-	-
	w	54	6	11	52	6	11	2	-	-
	i	80	7	19	78	7	19	2	-	-

Wintersemester 2006/2007

8 Studierende und Studienanfänger/-innen nach angestrebter Prüfungsgruppe und 1. Studienfach

Studienfach	Ge- schl.	Insgesamt			Deutsche Studierende			Ausländische Studierende		
		Insgesamt	und zwar im ersten		zusammen	und zwar im ersten		zusammen	und zwar im ersten	
			Hochschul- semester	Fach- semester		Hochschul- semester	Fach- semester		Hochschul- semester	Fach- semester
LA Realschulen/Sekundarstufe I										
Religionswissenschaft	m	4	-	-	4	-	-	-	-	-
	w	14	-	-	13	-	-	1	-	-
	i	18	-	-	17	-	-	1	-	-
Geschichte	m	1 011	95	154	954	88	145	57	7	9
	w	1 085	134	203	997	120	183	88	14	20
	i	2 096	229	357	1 951	208	328	145	21	29
Latein	m	2	-	-	2	-	-	-	-	-
	w	3	-	-	2	-	-	1	-	-
	i	5	-	-	4	-	-	1	-	-
Dänisch	m	18	2	6	18	2	6	-	-	-
	w	39	8	18	38	8	18	1	-	-
	i	57	10	24	56	10	24	1	-	-
Deutsch für Ausländer	m	4	-	1	4	-	1	-	-	-
	w	17	-	1	14	-	1	3	-	-
	i	21	-	2	18	-	2	3	-	-
Friesisch	w	5	-	2	5	-	2	-	-	-
	i	5	-	2	5	-	2	-	-	-
Germanistik/Deutsch	m	1 843	127	244	1 798	126	241	45	1	3
	w	6 258	794	1 052	6 032	777	1 028	226	17	24
	i	8 101	921	1 296	7 830	903	1 269	271	18	27
Niederdeutsch	w	4	-	3	4	-	3	-	-	-
	i	4	-	3	4	-	3	-	-	-
Niederländisch	m	4	-	-	4	-	-	-	-	-
	w	29	3	7	29	3	7	-	-	-
	i	33	3	7	33	3	7	-	-	-
Anglistik/Englisch	m	1 663	150	272	1 618	145	265	45	5	7
	w	3 581	479	634	3 419	457	609	162	22	25
	i	5 244	629	906	5 037	602	874	207	27	32
Französisch	m	91	11	25	77	9	19	14	2	6
	w	527	89	114	500	84	107	27	5	7
	i	618	100	139	577	93	126	41	7	13
Italienisch	w	1	-	1	1	-	1	-	-	-
	i	1	-	1	1	-	1	-	-	-
Spanisch	w	14	-	-	9	-	-	5	-	-
	i	14	-	-	9	-	-	5	-	-
Polnisch	w	3	-	-	3	-	-	-	-	-
	i	3	-	-	3	-	-	-	-	-
Russisch	m	4	1	1	2	-	-	2	1	1
	w	18	1	1	8	-	-	10	1	1
	i	22	2	2	10	-	-	12	2	2
Sorbisch	w	3	-	-	3	-	-	-	-	-
	i	3	-	-	3	-	-	-	-	-
Tschechisch	w	8	-	-	8	-	-	-	-	-
	i	8	-	-	8	-	-	-	-	-
Islamwissenschaft	m	1	-	1	-	-	-	1	-	1
	i	1	-	1	-	-	-	1	-	1
Turkologie	m	14	1	3	2	-	1	12	1	2
	w	23	8	10	14	6	8	9	2	2
	i	37	9	13	16	6	9	21	3	4
Psychologie	m	1	-	-	1	-	-	-	-	-
	w	11	-	-	11	-	-	-	-	-
	i	12	-	-	12	-	-	-	-	-

Wintersemester 2006/2007

8 Studierende und Studienanfänger/-innen nach angestrebter Prüfungsgruppe und 1. Studienfach

Studienfach	Ge- schl.	Insgesamt			Deutsche Studierende			Ausländische Studierende		
		Insgesamt	und zwar im ersten		zusammen	und zwar im ersten		zusammen	und zwar im ersten	
			Hochschul- semester	Fach- semester		Hochschul- semester	Fach- semester		Hochschul- semester	Fach- semester
LA Realschulen/Sekundarstufe I										
Ausländerpädagogik	m	3	-	3	3	-	3	-	-	-
	w	21	-	18	20	-	18	1	-	-
	i	24	-	21	23	-	21	1	-	-
Erziehungswissenschaft (Pädagogik)	m	47	-	24	42	-	23	5	-	1
	w	148	9	91	145	9	90	3	-	1
	i	195	9	115	187	9	113	8	-	2
Schulpädagogik	m	7	-	-	7	-	-	-	-	-
	w	13	-	-	13	-	-	-	-	-
	i	20	-	-	20	-	-	-	-	-
Sonderpädagogik	m	20	-	-	19	-	-	1	-	-
	w	35	-	-	32	-	-	3	-	-
	i	55	-	-	51	-	-	4	-	-
Sportpädagogik	m	1 079	83	140	1 037	81	138	42	2	2
	w	636	49	71	621	48	71	15	1	-
	i	1 715	132	211	1 658	129	209	57	3	2
Sportwissenschaft	m	347	18	24	329	18	24	18	-	-
	w	252	16	24	248	16	24	4	-	-
	i	599	34	48	577	34	48	22	-	-
Lernbereich Gesellschaftslehre	m	39	3	6	36	3	5	3	-	1
	w	49	7	7	48	7	7	1	-	-
	i	88	10	13	84	10	12	4	-	1
Politikwissenschaft/Politologie	m	31	2	4	30	2	4	1	-	-
	w	46	1	11	41	1	10	5	-	1
	i	77	3	15	71	3	14	6	-	1
Sozialkunde	m	238	27	49	232	25	46	6	2	3
	w	258	42	62	234	37	53	24	5	9
	i	496	69	111	466	62	99	30	7	12
Sozialwissenschaft	m	100	10	17	91	9	17	9	1	-
	w	160	15	25	146	14	23	14	1	2
	i	260	25	42	237	23	40	23	2	2
Arbeitslehre/Wirtschaftslehre	m	112	10	23	108	9	21	4	1	2
	w	211	26	36	204	26	35	7	-	1
	i	323	36	59	312	35	56	11	1	3
Wirtschaftswissenschaften	m	163	10	24	162	10	24	1	-	-
	w	134	16	21	134	16	21	-	-	-
	i	297	26	45	296	26	45	1	-	-
Mathematik	m	2 261	283	483	2 160	264	451	101	19	32
	w	3 808	816	1 012	3 630	772	965	178	44	47
	i	6 069	1 099	1 495	5 790	1 036	1 416	279	63	79
Informatik	m	65	5	19	65	5	19	-	-	-
	w	53	5	12	51	5	11	2	-	1
	i	118	10	31	116	10	30	2	-	1
Astronomie, Astrophysik	m	1	-	-	1	-	-	-	-	-
	i	1	-	-	1	-	-	-	-	-
Physik	m	246	17	46	238	17	44	8	-	2
	w	167	15	54	152	15	53	15	-	1
	i	413	32	100	390	32	97	23	-	3
Chemie	m	304	39	76	297	38	75	7	1	1
	w	512	88	140	487	82	132	25	6	8
	i	816	127	216	784	120	207	32	7	9
Biologie	m	595	58	94	576	57	92	19	1	2
	w	1 768	275	348	1 715	269	338	53	6	10
	i	2 363	333	442	2 291	326	430	72	7	12
Geographie/Erdkunde	m	577	49	88	560	49	86	17	-	2
	w	757	94	147	729	91	142	28	3	5
	i	1 334	143	235	1 289	140	228	45	3	7

Wintersemester 2006/2007

8 Studierende und Studienanfänger/-innen nach angestrebter Prüfungsgruppe und 1. Studienfach

Studienfach	Ge- schl.	Insgesamt			Deutsche Studierende			Ausländische Studierende			
		Insgesamt	und zwar im ersten		zusammen	und zwar im ersten		zusammen	und zwar im ersten		
			Hochschul- semester	Fach- semester		Hochschul- semester	Fach- semester		Hochschul- semester	Fach- semester	
LA Realschulen/Sekundarstufe I											
Gesundheitspädagogik	m	1	-	-	1	-	-	-	-	-	
	w	1	-	-	1	-	-	-	-	-	
	i	2	-	-	2	-	-	-	-	-	
Haushalts- und Ernährungswissenschaft	m	13	1	1	12	1	1	1	-	-	
	w	112	21	36	110	20	35	2	1	1	
	i	125	22	37	122	21	36	3	1	1	
Lernbereich Technik	m	95	6	9	95	6	9	-	-	-	
	w	27	3	5	27	3	5	-	-	-	
	i	122	9	14	122	9	14	-	-	-	
Werken (technisch)/Technologie	m	114	16	31	109	13	28	5	3	3	
	w	38	8	10	33	6	8	5	2	2	
	i	152	24	41	142	19	36	10	5	5	
Kunsterziehung	m	132	11	27	125	11	26	7	-	1	
	w	760	90	122	724	86	116	36	4	6	
	i	892	101	149	849	97	142	43	4	7	
Kunstgeschichte, Kunstwissenschaft	m	1	-	-	1	-	-	-	-	-	
	w	7	-	-	7	-	-	-	-	-	
	i	8	-	-	8	-	-	-	-	-	
Bildende Kunst/Graphik	m	13	2	2	12	2	2	1	-	-	
	w	65	7	12	63	6	11	2	1	1	
	i	78	9	14	75	8	13	3	1	1	
Textilgestaltung	m	6	-	1	6	-	1	-	-	-	
	w	238	24	33	216	23	31	22	1	2	
	i	244	24	34	222	23	32	22	1	2	
Werkerziehung	m	9	-	-	9	-	-	-	-	-	
	w	2	-	-	2	-	-	-	-	-	
	i	11	-	-	11	-	-	-	-	-	
Darstellende Kunst/Bühnenkunst/Regie	m	18	-	-	18	-	-	-	-	-	
	w	36	1	2	34	1	2	2	-	-	
	i	54	1	2	52	1	2	2	-	-	
Instrumentalmusik	w	1	-	-	1	-	-	-	-	-	
	i	1	-	-	1	-	-	-	-	-	
Musikerziehung	m	319	26	38	309	26	38	10	-	-	
	w	536	64	92	518	61	89	18	3	3	
	i	855	90	130	827	87	127	28	3	3	
Sonstige Fächer	m	1	-	-	1	-	-	-	-	-	
	w	2	-	-	1	-	-	1	-	-	
	i	3	-	-	2	-	-	1	-	-	
LA Realschulen/Sekundarstufe I											
zusammen		m	11 906	1 087	1 982	11 456	1 039	1 901	450	48	81
		w	23 287	3 305	4 601	22 279	3 163	4 418	1 008	142	183
		i	35 193	4 392	6 583	33 735	4 202	6 319	1 458	190	264
Stufenübergreifendes LA Sekundarstufe II und I											
Evang. Theologie,- Religionslehre	m	1	-	-	1	-	-	-	-	-	
	i	1	-	-	1	-	-	-	-	-	
Geschichte	w	1	-	-	-	-	-	1	-	-	
	i	1	-	-	-	-	-	1	-	-	
Germanistik/Deutsch	m	13	-	-	13	-	-	-	-	-	
	w	30	-	-	27	-	-	3	-	-	
	i	43	-	-	40	-	-	3	-	-	
Anglistik/Englisch	m	4	-	-	4	-	-	-	-	-	
	w	9	-	-	8	-	-	1	-	-	
	i	13	-	-	12	-	-	1	-	-	
Französisch	m	1	-	-	-	-	-	1	-	-	
	w	4	-	-	4	-	-	-	-	-	
	i	5	-	-	4	-	-	1	-	-	

Wintersemester 2006/2007

8 Studierende und Studienanfänger/-innen nach angestrebter Prüfungsgruppe und 1. Studienfach

Studienfach	Ge- schl.	Insgesamt			Deutsche Studierende			Ausländische Studierende			
		Insgesamt	und zwar im ersten		zusammen	und zwar im ersten		zusammen	und zwar im ersten		
			Hochschul-	Fach-		Hochschul-	Fach-		Hochschul-	Fach-	
			semester		semester		semester		semester		
Stufenübergreifendes LA Sekundarstufe II und I											
Sportpädagogik	m	6	-	-	5	-	-	1	-	-	
	w	1	-	-	1	-	-	-	-	-	
	i	7	-	-	6	-	-	1	-	-	
Mathematik	m	16	-	-	14	-	-	2	-	-	
	w	17	-	-	17	-	-	-	-	-	
	i	33	-	-	31	-	-	2	-	-	
Chemie	w	3	-	-	3	-	-	-	-	-	
	i	3	-	-	3	-	-	-	-	-	
Biologie	m	1	-	-	1	-	-	-	-	-	
	w	3	-	-	2	-	-	1	-	-	
	i	4	-	-	3	-	-	1	-	-	
Kunsterziehung	w	2	-	-	2	-	-	-	-	-	
	i	2	-	-	2	-	-	-	-	-	
Musikerziehung	m	1	-	-	1	-	-	-	-	-	
	w	2	-	-	2	-	-	-	-	-	
	i	3	-	-	3	-	-	-	-	-	
Stufenübergreifendes LA Sekundarstufe II und I zusammen		m	43	-	-	39	-	-	4	-	-
		w	72	-	-	66	-	-	6	-	-
		i	115	-	-	105	-	-	10	-	-
LA Gymnasien/Sekundarstufe II, allgemeinbildende Schulen											
Lernbereich Sprach- und Kulturwissenschaften	m	8	-	-	8	-	-	-	-	-	
	w	17	-	-	17	-	-	-	-	-	
	i	25	-	-	25	-	-	-	-	-	
Evang. Religionspädagogik, kirchliche Bildungsarbeit	m	12	-	1	12	-	1	-	-	-	
	w	33	-	2	33	-	2	-	-	-	
	i	45	-	3	45	-	3	-	-	-	
Evang. Theologie,- Religionslehre	m	279	32	58	279	32	58	-	-	-	
	w	543	80	107	541	80	107	2	-	-	
	i	822	112	165	820	112	165	2	-	-	
Kath. Religionspädagogik, kirchliche Bildungsarbeit	m	4	-	1	4	-	1	-	-	-	
	w	5	1	1	5	1	1	-	-	-	
	i	9	1	2	9	1	2	-	-	-	
Kath. Theologie,- Religionslehre	m	407	60	83	403	59	82	4	1	1	
	w	634	97	127	619	95	124	15	2	3	
	i	1 041	157	210	1 022	154	206	19	3	4	
Ethik	m	73	3	8	73	3	8	-	-	-	
	w	121	13	22	117	12	21	4	1	1	
	i	194	16	30	190	15	29	4	1	1	
Philosophie	m	597	69	110	579	67	107	18	2	3	
	w	640	103	151	604	95	144	36	8	7	
	i	1 237	172	261	1 183	162	251	54	10	10	
Religionswissenschaft	m	4	-	-	4	-	-	-	-	-	
	w	15	-	-	15	-	-	-	-	-	
	i	19	-	-	19	-	-	-	-	-	
Archäologie	w	1	-	-	1	-	-	-	-	-	
	i	1	-	-	1	-	-	-	-	-	
Geschichte	m	4 255	402	536	4 162	392	523	93	10	13	
	w	3 118	388	477	3 021	375	461	97	13	16	
	i	7 373	790	1 013	7 183	767	984	190	23	29	
Griechisch	m	85	6	11	83	6	10	2	-	1	
	w	70	14	18	67	14	18	3	-	-	
	i	155	20	29	150	20	28	5	-	1	
Klassische Philologie	w	1	-	1	1	-	1	-	-	-	
	i	1	-	1	1	-	1	-	-	-	

Wintersemester 2006/2007

8 Studierende und Studienanfänger/-innen nach angestrebter Prüfungsgruppe und 1. Studienfach

Studienfach	Ge- schl.	Insgesamt			Deutsche Studierende			Ausländische Studierende		
		insgesamt	und zwar im ersten		zusammen	und zwar im ersten		zusammen	und zwar im ersten	
			Hochschul- semester	Fach- semester		Hochschul- semester	Fach- semester		Hochschul- semester	Fach- semester
LA Gymnasien/Sekundarstufe II, allgemeinbildende Schulen										
Latein	m	897	129	192	884	126	189	13	3	3
	w	1 519	272	364	1 488	262	352	31	10	12
	i	2 416	401	556	2 372	388	541	44	13	15
Dänisch	m	7	1	5	7	1	5	-	-	-
	w	10	-	3	10	-	3	-	-	-
	i	17	1	8	17	1	8	-	-	-
Deutsch für Ausländer	m	10	-	2	10	-	2	-	-	-
	w	37	-	15	36	-	15	1	-	-
	i	47	-	17	46	-	17	1	-	-
Friesisch	m	2	-	1	2	-	1	-	-	-
	w	1	-	1	1	-	1	-	-	-
	i	3	-	2	3	-	2	-	-	-
Germanistik/Deutsch	m	5 800	518	707	5 667	498	685	133	20	22
	w	13 973	1 569	1 911	13 529	1 530	1 875	444	39	36
	i	19 773	2 087	2 618	19 196	2 028	2 560	577	59	58
Niederdeutsch	w	3	-	2	3	-	2	-	-	-
	i	3	-	2	3	-	2	-	-	-
Niederländisch	m	29	-	-	29	-	-	-	-	-
	w	44	4	6	43	4	6	1	-	-
	i	73	4	6	72	4	6	1	-	-
Nordistik/Skandinavistik (Nord. Philologie, Einzelsprachen a.n.g.)	m	3	-	1	3	-	1	-	-	-
	w	14	-	6	14	-	6	-	-	-
	i	17	-	7	17	-	7	-	-	-
Anglistik/Englisch	m	5 477	641	840	5 342	630	825	135	11	15
	w	10 988	1 491	1 721	10 569	1 424	1 645	419	67	76
	i	16 465	2 132	2 561	15 911	2 054	2 470	554	78	91
Französisch	m	697	99	135	649	97	131	48	2	4
	w	3 378	548	644	3 219	531	623	159	17	21
	i	4 075	647	779	3 868	628	754	207	19	25
Italienisch	m	86	10	11	75	7	8	11	3	3
	w	371	46	67	320	38	60	51	8	7
	i	457	56	78	395	45	68	62	11	10
Portugiesisch	m	1	-	-	1	-	-	-	-	-
	w	2	-	-	2	-	-	-	-	-
	i	3	-	-	3	-	-	-	-	-
Romanistik (Romanische Philologie, Einzelsprachen a.n.g.)	m	6	-	-	6	-	-	-	-	-
	w	66	21	25	65	21	25	1	-	-
	i	72	21	25	71	21	25	1	-	-
Spanisch	m	437	54	97	377	49	89	60	5	8
	w	1 634	240	345	1 494	221	326	140	19	19
	i	2 071	294	442	1 871	270	415	200	24	27
Polnisch	m	10	-	-	7	-	-	3	-	-
	w	13	-	-	9	-	-	4	-	-
	i	23	-	-	16	-	-	7	-	-
Russisch	m	54	9	13	51	9	13	3	-	-
	w	231	29	38	174	24	34	57	5	4
	i	285	38	51	225	33	47	60	5	4
Slawistik (Slaw. Philologie)	w	5	-	-	4	-	-	1	-	-
	i	5	-	-	4	-	-	1	-	-
Sorbisch	m	1	-	-	1	-	-	-	-	-
	w	1	-	-	1	-	-	-	-	-
	i	2	-	-	2	-	-	-	-	-

Wintersemester 2006/2007

8 Studierende und Studienanfänger/-innen nach angestrebter Prüfungsgruppe und 1. Studienfach

Studienfach	Ge- schl.	Insgesamt			Deutsche Studierende			Ausländische Studierende		
		Insgesamt	und zwar im ersten		zusammen	und zwar im ersten		zusammen	und zwar im ersten	
			Hochschul-	Fach-		Hochschul-	Fach-		Hochschul-	Fach-
			semester	semester		semester	semester		semester	semester
LA Gymnasien/Sekundarstufe II, allgemeinbildende Schulen										
Tschechisch	m	3	-	-	3	-	-	-	-	-
	w	11	-	-	11	-	-	-	-	-
	i	14	-	-	14	-	-	-	-	-
Hebräisch/Judaistik	m	4	-	1	2	-	-	2	-	1
	w	4	-	-	3	-	-	1	-	-
	i	8	-	1	5	-	-	3	-	1
Islamwissenschaft	w	1	-	-	1	-	-	-	-	-
	i	1	-	-	1	-	-	-	-	-
Japanologie	m	1	-	-	1	-	-	-	-	-
	i	1	-	-	1	-	-	-	-	-
Sinologie/Koreanistik	m	1	-	-	1	-	-	-	-	-
	i	1	-	-	1	-	-	-	-	-
Turkologie	m	22	-	-	9	-	-	13	-	-
	w	54	3	3	26	3	3	28	-	-
	i	76	3	3	35	3	3	41	-	-
Psychologie	m	40	-	2	40	-	2	-	-	-
	w	76	2	5	72	2	5	4	-	-
	i	116	2	7	112	2	7	4	-	-
Ausländerpädagogik	m	2	-	1	2	-	1	-	-	-
	w	1	-	-	1	-	-	-	-	-
	i	3	-	1	3	-	1	-	-	-
Erziehungswissenschaft (Pädagogik)	m	921	53	97	883	48	89	38	5	8
	w	1 608	163	223	1 457	147	203	151	16	20
	i	2 529	216	320	2 340	195	292	189	21	28
Schulpädagogik	m	96	6	12	94	6	12	2	-	-
	w	201	9	23	196	9	23	5	-	-
	i	297	15	35	290	15	35	7	-	-
Erziehungsschwierigenpädagogik	m	3	-	-	3	-	-	-	-	-
	w	5	-	-	5	-	-	-	-	-
	i	8	-	-	8	-	-	-	-	-
Gehörlosen-/Schwerhörigenpädagogik	m	3	-	-	3	-	-	-	-	-
	w	8	-	-	8	-	-	-	-	-
	i	11	-	-	11	-	-	-	-	-
Körperbehindertenpädagogik	m	5	-	-	5	-	-	-	-	-
	w	9	-	-	9	-	-	-	-	-
	i	14	-	-	14	-	-	-	-	-
Lernbehindertenpädagogik	m	2	-	-	2	-	-	-	-	-
	w	5	-	-	5	-	-	-	-	-
	i	7	-	-	7	-	-	-	-	-
Sportpädagogik	m	2 043	179	271	2 014	177	266	29	2	5
	w	1 214	115	154	1 200	113	152	14	2	2
	i	3 257	294	425	3 214	290	418	43	4	7
Sportwissenschaft	m	1 874	137	189	1 833	135	187	41	2	2
	w	1 197	103	125	1 177	101	123	20	2	2
	i	3 071	240	314	3 010	236	310	61	4	4
Lernbereich Gesellschaftslehre	m	38	1	1	38	1	1	-	-	-
	w	34	2	2	34	2	2	-	-	-
	i	72	3	3	72	3	3	-	-	-
Politikwissenschaft/Politologie	m	256	17	29	252	17	29	4	-	-
	w	151	15	19	149	14	18	2	1	1
	i	407	32	48	401	31	47	6	1	1
Sozialkunde	m	617	49	73	608	49	73	9	-	-
	w	402	38	60	393	36	57	9	2	3
	i	1 019	87	133	1 001	85	130	18	2	3

Wintersemester 2006/2007

8 Studierende und Studienanfänger/-innen nach angestrebter Prüfungsgruppe und 1. Studienfach

Studienfach	Ge- schl.	Insgesamt			Deutsche Studierende			Ausländische Studierende		
		Insgesamt	und zwar im ersten		zusammen	und zwar im ersten		zusammen	und zwar im ersten	
			Hochschul- semester	Fach- semester		Hochschul- semester	Fach- semester		Hochschul- semester	Fach- semester
LA Gymnasien/Sekundarstufe II, allgemeinbildende Schulen										
Sozialwissenschaft	m	395	31	54	385	30	53	10	1	1
	w	262	32	40	252	29	37	10	3	3
	i	657	63	94	637	59	90	20	4	4
Sozialwesen	m	11	4	5	10	4	4	1	-	1
	w	38	11	17	37	11	17	1	-	-
	i	49	15	22	47	15	21	2	-	1
Arbeitslehre/Wirtschaftslehre	m	37	7	10	37	7	10	-	-	-
	w	42	9	14	42	9	14	-	-	-
	i	79	16	24	79	16	24	-	-	-
Wirtschaftswissenschaften	m	45	7	9	45	7	9	-	-	-
	w	33	7	12	32	7	11	1	-	1
	i	78	14	21	77	14	20	1	-	1
Mathematik	m	4 310	748	988	4 222	734	966	88	14	22
	w	4 290	989	1 141	4 176	966	1 117	114	23	24
	i	8 600	1 737	2 129	8 398	1 700	2 083	202	37	46
Informatik	m	543	62	115	534	60	111	9	2	4
	w	174	22	34	160	21	30	14	1	4
	i	717	84	149	694	81	141	23	3	8
Astronomie, Astrophysik	m	1	-	1	1	-	1	-	-	-
	w	2	-	-	2	-	-	-	-	-
	i	3	-	1	3	-	1	-	-	-
Physik	m	835	84	167	821	82	163	14	2	4
	w	304	46	77	291	45	75	13	1	2
	i	1 139	130	244	1 112	127	238	27	3	6
Chemie	m	1 141	157	224	1 121	152	217	20	5	7
	w	1 153	202	251	1 118	193	236	35	9	15
	i	2 294	359	475	2 239	345	453	55	14	22
Biologie	m	1 793	124	171	1 777	123	170	16	1	1
	w	3 683	387	471	3 642	382	464	41	5	7
	i	5 476	511	642	5 419	505	634	57	6	8
Geographie/Erdkunde	m	1 664	107	182	1 638	105	180	26	2	2
	w	1 344	125	173	1 319	120	166	25	5	7
	i	3 008	232	355	2 957	225	346	51	7	9
Lernbereich Technik	m	49	2	7	49	2	7	-	-	-
	w	37	2	5	36	2	5	1	-	-
	i	86	4	12	85	4	12	1	-	-
Werken (technisch)/Technologie	m	32	12	17	30	11	16	2	1	1
	w	8	2	3	8	2	3	-	-	-
	i	40	14	20	38	13	19	2	1	1
Kunsterziehung	m	480	40	71	465	39	70	15	1	1
	w	1 700	111	192	1 655	110	189	45	1	3
	i	2 180	151	263	2 120	149	259	60	2	4
Kunstgeschichte, Kunstwissenschaft	m	1	-	-	1	-	-	-	-	-
	w	4	-	-	4	-	-	-	-	-
	i	5	-	-	5	-	-	-	-	-
Bildende Kunst/Graphik	m	34	-	-	31	-	-	3	-	-
	w	134	5	11	132	5	11	2	-	-
	i	168	5	11	163	5	11	5	-	-
Darstellende Kunst/Bühnenkunst/Regie	m	18	1	1	17	1	1	1	-	-
	w	56	1	2	55	1	2	1	-	-
	i	74	2	3	72	2	3	2	-	-
Gesang	m	12	1	2	10	1	2	2	-	-
	w	20	2	4	18	1	3	2	1	1
	i	32	3	6	28	2	5	4	1	1

Wintersemester 2006/2007

8 Studierende und Studienanfänger/-innen nach angestrebter Prüfungsgruppe und 1. Studienfach

Studienfach	Ge-schl.	Insgesamt			Deutsche Studierende			Ausländische Studierende		
		Insgesamt	und zwar im ersten		zusammen	und zwar im ersten		zusammen	und zwar im ersten	
			Hochschul-semester	Fach-semester		Hochschul-semester	Fach-semester		Hochschul-semester	Fach-semester
LA Gymnasien/Sekundarstufe II, allgemeinbildende Schulen										
Instrumentalmusik	m	44	3	5	44	3	5	-	-	-
	w	66	5	8	65	5	8	1	-	-
	i	110	8	13	109	8	13	1	-	-
Jazz und Populärmusik	m	8	-	3	7	-	3	1	-	-
	w	4	-	2	3	-	1	1	-	1
	i	12	-	5	10	-	4	2	-	1
Kirchenmusik	m	10	6	8	10	6	8	-	-	-
	w	8	2	4	8	2	4	-	-	-
	i	18	8	12	18	8	12	-	-	-
Musikerziehung	m	1 191	73	116	1 174	72	116	17	1	-
	w	1 511	118	165	1 474	112	160	37	6	5
	i	2 702	191	281	2 648	184	276	54	7	5
Musikwissenschaft/-geschichte	m	2	-	1	2	-	1	-	-	-
	w	4	-	1	4	-	1	-	-	-
	i	6	-	2	6	-	2	-	-	-
Orchestermusik	m	11	1	1	10	1	1	1	-	-
	w	14	1	3	14	1	3	-	-	-
	i	25	2	4	24	2	4	1	-	-
Sonstige Fächer	m	4	-	-	4	-	-	-	-	-
	w	12	-	-	11	-	-	1	-	-
	i	16	-	-	15	-	-	1	-	-
LA Gymnasien/Sekundarstufe II, allgemeinbildende Schulen zusammen										
	m	37 843	3 945	5 646	36 956	3 849	5 513	887	96	133
	w	57 372	7 445	9 298	55 327	7 178	8 995	2 045	267	303
	i	95 215	11 390	14 944	92 283	11 027	14 508	2 932	363	436
LA Sonderschulen										
Evang. Religionspädagogik, kirchliche Bildungsarbeit	w	1	-	-	1	-	-	-	-	-
	i	1	-	-	1	-	-	-	-	-
Evang. Theologie,- Religionslehre	m	8	1	1	8	1	1	-	-	-
	w	66	2	3	66	2	3	-	-	-
	i	74	3	4	74	3	4	-	-	-
Kath. Theologie,- Religionslehre	m	11	-	1	11	-	1	-	-	-
	w	65	6	7	65	6	7	-	-	-
	i	76	6	8	76	6	8	-	-	-
Ethik	m	1	-	-	1	-	-	-	-	-
	w	2	-	1	2	-	1	-	-	-
	i	3	-	1	3	-	1	-	-	-
Religionswissenschaft	w	1	-	-	1	-	-	-	-	-
	i	1	-	-	1	-	-	-	-	-
Geschichte	m	34	3	3	34	3	3	-	-	-
	w	52	5	7	52	5	7	-	-	-
	i	86	8	10	86	8	10	-	-	-
Dänisch	w	2	-	-	2	-	-	-	-	-
	i	2	-	-	2	-	-	-	-	-
Deutsch für Ausländer	m	2	-	1	2	-	1	-	-	-
	w	4	-	-	4	-	-	-	-	-
	i	6	-	1	6	-	1	-	-	-
Germanistik/Deutsch	m	156	15	19	154	15	19	2	-	-
	w	866	87	105	859	87	104	7	-	1
	i	1 022	102	124	1 013	102	123	9	-	1
Anglistik/Englisch	m	13	-	-	13	-	-	-	-	-
	w	98	11	12	98	11	12	-	-	-
	i	111	11	12	111	11	12	-	-	-
Französisch	w	10	-	1	9	-	1	1	-	-
	i	10	-	1	9	-	1	1	-	-

Wintersemester 2006/2007

8 Studierende und Studienanfänger/-innen nach angestrebter Prüfungsgruppe und 1. Studienfach

Studienfach	Ge- schl.	Insgesamt			Deutsche Studierende			Ausländische Studierende		
		Insgesamt	und zwar im ersten		zusammen	und zwar im ersten		zusammen	und zwar im ersten	
			Hochschul- semester	Fach- semester		Hochschul- semester	Fach- semester		Hochschul- semester	Fach- semester
LA Sonderschulen										
Psychologie	m	6	-	-	6	-	-	-	-	-
	w	18	-	3	18	-	3	-	-	-
	i	24	-	3	24	-	3	-	-	-
Ausländerpädagogik	w	3	-	3	3	-	3	-	-	-
	i	3	-	3	3	-	3	-	-	-
Erziehungswissenschaft (Pädagogik)	m	126	11	17	125	10	16	1	1	1
	w	484	47	66	471	45	64	13	2	2
	i	610	58	83	596	55	80	14	3	3
Grundschul-/Primarstufenpädagogik	m	89	-	-	88	-	-	1	-	-
	w	410	-	-	404	-	-	6	-	-
	i	499	-	-	492	-	-	7	-	-
Sachunterricht (einschl.Schulgarten)	m	11	-	-	11	-	-	-	-	-
	w	27	-	-	27	-	-	-	-	-
	i	38	-	-	38	-	-	-	-	-
Schulpädagogik	m	3	-	-	3	-	-	-	-	-
	w	17	-	1	17	-	1	-	-	-
	i	20	-	1	20	-	1	-	-	-
Blinden-/Sehbehindertenpädagogik	m	11	-	-	11	-	-	-	-	-
	w	46	-	1	46	-	1	-	-	-
	i	57	-	1	57	-	1	-	-	-
Erziehungsschwierigenpädagogik	m	60	-	1	60	-	1	-	-	-
	w	83	2	3	79	2	3	4	-	-
	i	143	2	4	139	2	4	4	-	-
Gehörlosen-/Schwerhörigenpädagogik	m	43	1	2	41	1	2	2	-	-
	w	304	25	29	301	25	29	3	-	-
	i	347	26	31	342	26	31	5	-	-
Geistigbehindertenpädagogik/ Prakt.-Bildbaren-Pädagogik	m	698	36	54	695	36	54	3	-	-
	w	1 583	138	178	1 573	138	178	10	-	-
	i	2 281	174	232	2 268	174	232	13	-	-
Körperbehindertenpädagogik	m	175	5	5	175	5	5	-	-	-
	w	486	17	23	482	17	23	4	-	-
	i	661	22	28	657	22	28	4	-	-
Lernbehindertenpädagogik	m	842	92	128	839	92	128	3	-	-
	w	2 742	403	516	2 700	397	509	42	6	7
	i	3 584	495	644	3 539	489	637	45	6	7
Sonderpädagogik	m	322	21	31	317	21	31	5	-	-
	w	1 207	86	118	1 198	85	117	9	1	1
	i	1 529	107	149	1 515	106	148	14	1	1
Sprachheilpädagogik/Logopädie	m	78	2	2	78	2	2	-	-	-
	w	953	63	91	945	63	91	8	-	-
	i	1 031	65	93	1 023	65	93	8	-	-
Verhaltensgestörtenpädagogik	m	124	10	21	119	9	20	5	1	1
	w	369	42	73	363	41	71	6	1	2
	i	493	52	94	482	50	91	11	2	3
Sportpädagogik	m	79	3	6	77	3	6	2	-	-
	w	91	15	16	90	15	16	1	-	-
	i	170	18	22	167	18	22	3	-	-
Sportwissenschaft	m	68	-	-	68	-	-	-	-	-
	w	56	-	-	56	-	-	-	-	-
	i	124	-	-	124	-	-	-	-	-
Lernbereich Gesellschaftslehre	m	23	-	-	23	-	-	-	-	-
	w	42	-	-	42	-	-	-	-	-
	i	65	-	-	65	-	-	-	-	-

Wintersemester 2006/2007

8 Studierende und Studienanfänger/-innen nach angestrebter Prüfungsgruppe und 1. Studienfach

Studienfach	Ge- schl.	Insgesamt			Deutsche Studierende			Ausländische Studierende		
		Insgesamt	und zwar im ersten		zusammen	und zwar im ersten		zusammen	und zwar im ersten	
			Hochschul-	Fach-		Hochschul-	Fach-		Hochschul-	Fach-
			semester	semester		semester	semester		semester	semester
LA Sonderschulen										
Sozialkunde	m	10	-	-	10	-	-	-	-	-
	w	3	-	-	3	-	-	-	-	-
	i	13	-	-	13	-	-	-	-	-
Arbeitslehre/Wirtschaftslehre	m	25	-	-	24	-	-	1	-	-
	w	130	-	-	129	-	-	1	-	-
	i	155	-	-	153	-	-	2	-	-
Interdisziplin. Studien (Schwerpunkt Naturwissenschaften)	m	2	-	-	2	-	-	-	-	-
	w	10	-	-	10	-	-	-	-	-
	i	12	-	-	12	-	-	-	-	-
Lernbereich Naturwissenschaft/Sachunterricht	m	20	-	-	20	-	-	-	-	-
	w	94	-	-	94	-	-	-	-	-
	i	114	-	-	114	-	-	-	-	-
Mathematik	m	91	7	8	89	6	7	2	1	1
	w	349	63	72	348	63	72	1	-	-
	i	440	70	80	437	69	79	3	1	1
Physik	m	1	-	-	1	-	-	-	-	-
	w	1	-	-	1	-	-	-	-	-
	i	2	-	-	2	-	-	-	-	-
Chemie	m	2	-	-	2	-	-	-	-	-
	w	10	2	2	10	2	2	-	-	-
	i	12	2	2	12	2	2	-	-	-
Biologie	m	24	6	7	24	6	7	-	-	-
	w	166	23	28	165	23	27	1	-	1
	i	190	29	35	189	29	34	1	-	1
Geographie/Erdkunde	m	12	-	2	12	-	2	-	-	-
	w	45	4	4	43	4	4	2	-	-
	i	57	4	6	55	4	6	2	-	-
Haushalts- und Ernährungswissenschaft	m	1	-	-	1	-	-	-	-	-
	w	9	-	-	9	-	-	-	-	-
	i	10	-	-	10	-	-	-	-	-
Lernbereich Technik	m	34	2	5	33	2	4	1	-	1
	w	30	3	3	30	3	3	-	-	-
	i	64	5	8	63	5	7	1	-	1
Werken (technisch)/Technologie	m	8	-	-	8	-	-	-	-	-
	w	3	-	-	3	-	-	-	-	-
	i	11	-	-	11	-	-	-	-	-
Interdisziplin. Studien (Schwerpunkt Kunst, Kunstwissenschaft)	m	7	-	-	7	-	-	-	-	-
	w	38	-	-	38	-	-	-	-	-
	i	45	-	-	45	-	-	-	-	-
Kunsterziehung	m	9	-	-	8	-	-	1	-	-
	w	107	13	15	107	13	15	-	-	-
	i	116	13	15	115	13	15	1	-	-
Bildende Kunst/Graphik	w	3	-	-	3	-	-	-	-	-
	i	3	-	-	3	-	-	-	-	-
Textilgestaltung	m	1	-	-	1	-	-	-	-	-
	w	57	5	6	56	5	6	1	-	-
	i	58	5	6	57	5	6	1	-	-
Werkerziehung	m	8	-	-	8	-	-	-	-	-
	w	1	-	-	1	-	-	-	-	-
	i	9	-	-	9	-	-	-	-	-
Darstellende Kunst/Bühnenkunst/Regie	m	5	-	-	5	-	-	-	-	-
	w	13	1	1	13	1	1	-	-	-
	i	18	1	1	18	1	1	-	-	-

Wintersemester 2006/2007

8 Studierende und Studienanfänger/-innen nach angestrebter Prüfungsgruppe und 1. Studienfach

Studienfach	Ge-schl.	Insgesamt			Deutsche Studierende			Ausländische Studierende		
		insgesamt	und zwar im ersten		zusammen	und zwar im ersten		zusammen	und zwar im ersten	
			Hochschul-	Fach-		Hochschul-	Fach-		Hochschul-	Fach-
			semester	semester		semester	semester		semester	semester
LA Sonderschulen										
Gesang	m	1	-	1	1	-	1	-	-	-
	w	4	1	1	4	1	1	-	-	-
	i	5	1	2	5	1	2	-	-	-
Instrumentalmusik	m	3	-	-	3	-	-	-	-	-
	w	11	1	1	11	1	1	-	-	-
	i	14	1	1	14	1	1	-	-	-
Musikerziehung	m	18	2	4	18	2	4	-	-	-
	w	116	10	12	116	10	12	-	-	-
	i	134	12	16	134	12	16	-	-	-
LA Sonderschulen zusammen	m	3 265	217	319	3 236	214	315	29	3	4
	w	11 288	1 075	1 402	11 168	1 065	1 388	120	10	14
	i	14 553	1 292	1 721	14 404	1 279	1 703	149	13	18
LA Berufliche Schulen/Sekundarstufe II, berufliche Schulen										
Evang. Theologie,- Religionslehre	m	37	1	4	36	1	4	1	-	-
	w	49	3	11	49	3	11	-	-	-
	i	86	4	15	85	4	15	1	-	-
Kath. Theologie,- Religionslehre	m	61	3	8	61	3	8	-	-	-
	w	62	4	6	60	4	6	2	-	-
	i	123	7	14	121	7	14	2	-	-
Ethik	m	2	-	-	2	-	-	-	-	-
	w	4	-	-	4	-	-	-	-	-
	i	6	-	-	6	-	-	-	-	-
Geschichte	m	4	-	-	4	-	-	-	-	-
	w	1	-	-	1	-	-	-	-	-
	i	5	-	-	5	-	-	-	-	-
Deutsch für Ausländer	m	2	-	-	2	-	-	-	-	-
	w	3	-	-	3	-	-	-	-	-
	i	5	-	-	5	-	-	-	-	-
Germanistik/Deutsch	m	81	15	16	74	11	16	7	4	-
	w	222	32	45	211	27	43	11	5	2
	i	303	47	61	285	38	59	18	9	2
Niederländisch	w	2	-	-	2	-	-	-	-	-
	i	2	-	-	2	-	-	-	-	-
Anglistik/Englisch	m	101	8	13	98	7	13	3	1	-
	w	205	25	36	199	24	36	6	1	-
	i	306	33	49	297	31	49	9	2	-
Französisch	m	8	-	-	8	-	-	-	-	-
	w	25	1	2	23	1	2	2	-	-
	i	33	1	2	31	1	2	2	-	-
Spanisch	m	6	-	-	5	-	-	1	-	-
	w	43	6	6	40	6	6	3	-	-
	i	49	6	6	45	6	6	4	-	-
Psychologie	m	11	-	-	11	-	-	-	-	-
	w	29	1	4	26	1	4	3	-	-
	i	40	1	4	37	1	4	3	-	-
Berufspädagogik	m	455	28	55	450	27	54	5	1	1
	w	673	72	106	662	68	101	11	4	5
	i	1 128	100	161	1 112	95	155	16	5	6
Erziehungswissenschaft (Pädagogik)	m	33	-	12	33	-	12	-	-	-
	w	14	-	3	14	-	3	-	-	-
	i	47	-	15	47	-	15	-	-	-

Wintersemester 2006/2007

8 Studierende und Studienanfänger/-innen nach angestrebter Prüfungsgruppe und 1. Studienfach

Studienfach	Ge- schl.	Insgesamt			Deutsche Studierende			Ausländische Studierende		
		Insgesamt	und zwar im ersten		zusammen	und zwar im ersten		zusammen	und zwar im ersten	
			Hochschul- semester	Fach- semester		Hochschul- semester	Fach- semester		Hochschul- semester	Fach- semester
LA Berufliche Schulen/Sekundarstufe II, berufliche Schulen										
Schulpädagogik	m	10	-	1	10	-	1	-	-	-
	w	11	-	-	11	-	-	-	-	-
	i	21	-	1	21	-	1	-	-	-
Blinden-/Sehbehindertenpädagogik	m	1	-	-	1	-	-	-	-	-
	w	1	-	-	1	-	-	-	-	-
	i	1	-	-	1	-	-	-	-	-
Erziehungsschwierigenpädagogik	m	5	-	1	5	-	1	-	-	-
	w	4	-	1	4	-	1	-	-	-
	i	9	-	2	9	-	2	-	-	-
Körperbehindertenpädagogik	w	2	-	-	2	-	-	-	-	-
	i	2	-	-	2	-	-	-	-	-
Lernbehindertenpädagogik	m	5	-	-	5	-	-	-	-	-
	w	10	-	-	10	-	-	-	-	-
	i	15	-	-	15	-	-	-	-	-
Sonderpädagogik	w	3	-	-	3	-	-	-	-	-
	i	3	-	-	3	-	-	-	-	-
Verhaltensgestörtenpädagogik	m	2	-	-	2	-	-	-	-	-
	w	2	-	-	2	-	-	-	-	-
	i	2	-	-	2	-	-	-	-	-
Sportpädagogik	m	23	1	3	23	1	3	-	-	-
	w	9	-	-	9	-	-	-	-	-
	i	32	1	3	32	1	3	-	-	-
Sportwissenschaft	m	96	5	10	95	5	10	1	-	-
	w	56	-	2	55	-	2	1	-	-
	i	152	5	12	150	5	12	2	-	-
Politikwissenschaft/Politologie	m	5	-	1	5	-	1	-	-	-
	w	4	-	1	4	-	1	-	-	-
	i	9	-	2	9	-	2	-	-	-
Sozialkunde	m	19	-	2	19	-	2	-	-	-
	w	14	-	1	14	-	1	-	-	-
	i	33	-	3	33	-	3	-	-	-
Sozialwissenschaft	m	7	-	-	6	-	-	1	-	-
	w	13	-	-	13	-	-	-	-	-
	i	20	-	-	19	-	-	1	-	-
Soziologie	m	1	-	-	1	-	-	-	-	-
	w	1	-	-	1	-	-	-	-	-
	i	1	-	-	1	-	-	-	-	-
Sozialpädagogik	m	178	13	24	177	13	24	1	-	-
	w	510	51	64	504	51	64	6	-	-
	i	688	64	88	681	64	88	7	-	-
Sozialwesen	m	24	-	-	23	-	-	1	-	-
	w	95	-	-	93	-	-	2	-	-
	i	119	-	-	116	-	-	3	-	-
Rechtswissenschaft	m	7	-	-	7	-	-	-	-	-
	w	10	-	-	8	-	-	2	-	-
	i	17	-	-	15	-	-	2	-	-
Arbeitslehre/Wirtschaftslehre	m	152	47	71	151	47	71	1	-	-
	w	265	76	102	264	75	101	1	1	1
	i	417	123	173	415	122	172	2	1	1
Wirtschaftswissenschaften	m	851	53	79	825	51	75	26	2	4
	w	829	50	73	811	48	71	18	2	2
	i	1 680	103	152	1 636	99	146	44	4	6
Mathematik	m	174	8	13	169	8	13	5	-	-
	w	226	10	16	214	10	16	12	-	-
	i	400	18	29	383	18	29	17	-	-
Informatik	m	20	-	-	20	-	-	-	-	-
	w	10	-	-	10	-	-	-	-	-
	i	30	-	-	30	-	-	-	-	-

Wintersemester 2006/2007

8 Studierende und Studienanfänger/-innen nach angestrebter Prüfungsgruppe und 1. Studienfach

Studienfach	Ge- schl.	Insgesamt			Deutsche Studierende			Ausländische Studierende		
		Insgesamt	und zwar im ersten		zusammen	und zwar im ersten		zusammen	und zwar im ersten	
			Hochschul- semester	Fach- semester		Hochschul- semester	Fach- semester		Hochschul- semester	Fach- semester
LA Berufliche Schulen/Sekundarstufe II, berufliche Schulen										
Ingenieurinformatik/Technische Informatik	m	8	-	1	8	-	1	-	-	-
	i	8	-	1	8	-	1	-	-	-
Wirtschaftsinformatik	m	3	-	1	3	-	1	-	-	-
	w	1	-	-	1	-	-	-	-	-
	i	4	-	1	4	-	1	-	-	-
Physik	m	44	1	4	44	1	4	-	-	-
	w	32	-	2	31	-	2	1	-	-
	i	76	1	6	75	1	6	1	-	-
Chemie	m	32	1	2	32	1	2	-	-	-
	w	67	-	1	66	-	1	1	-	-
	i	99	1	3	98	1	3	1	-	-
Biologie	m	12	3	4	12	3	4	-	-	-
	w	45	7	9	43	6	8	2	1	1
	i	57	10	13	55	9	12	2	1	1
Geographie/Erdkunde	m	1	-	-	1	-	-	-	-	-
	w	1	-	-	1	-	-	-	-	-
	i	2	-	-	2	-	-	-	-	-
Gesundheitspädagogik	m	65	10	14	64	10	14	1	-	-
	w	332	45	61	328	45	60	4	-	1
	i	397	55	75	392	55	74	5	-	1
Pflegerwissenschaft/-management	m	47	-	-	47	-	-	-	-	-
	w	260	-	-	257	-	-	3	-	-
	i	307	-	-	304	-	-	3	-	-
Landespflege/Landschaftsgestaltung	m	38	-	-	38	-	-	-	-	-
	w	36	-	-	36	-	-	-	-	-
	i	74	-	-	74	-	-	-	-	-
Agrarwissenschaft/Landwirtschaft	m	18	2	4	17	2	3	1	-	1
	w	15	1	3	15	1	3	-	-	-
	i	33	3	7	32	3	6	1	-	1
Lebensmitteltechnologie	m	50	2	4	50	2	4	-	-	-
	w	117	11	13	115	11	13	2	-	-
	i	167	13	17	165	13	17	2	-	-
Ernährungswissenschaft	m	23	-	-	23	-	-	-	-	-
	w	68	-	-	66	-	-	2	-	-
	i	91	-	-	89	-	-	2	-	-
Haushalts- und Ernährungswissenschaft	m	86	8	15	86	8	15	-	-	-
	w	388	54	77	384	53	76	4	1	1
	i	474	62	92	470	61	91	4	1	1
Lernbereich Technik	m	44	7	12	44	7	12	-	-	-
	w	34	-	1	32	-	1	2	-	-
	i	78	7	13	76	7	13	2	-	-
Chemie-Ingenieurwesen/Chemietechnik	m	32	5	6	32	5	6	-	-	-
	w	52	12	12	51	12	12	1	-	-
	i	84	17	18	83	17	18	1	-	-
Druck- und Reproduktionstechnik	m	48	1	3	48	1	3	-	-	-
	w	45	3	3	45	3	3	-	-	-
	i	93	4	6	93	4	6	-	-	-
Fertigungs-/Produktionstechnik	m	70	3	6	70	3	6	-	-	-
	w	32	2	3	32	2	3	-	-	-
	i	102	5	9	102	5	9	-	-	-
Gesundheitstechnik	m	4	-	-	4	-	-	-	-	-
	w	25	-	-	23	-	-	2	-	-
	i	29	-	-	27	-	-	2	-	-
Holz-/Fasertechnik	m	106	10	14	106	10	14	-	-	-
	w	25	1	3	25	1	3	-	-	-
	i	131	11	17	131	11	17	-	-	-

Wintersemester 2006/2007

8 Studierende und Studienanfänger/-innen nach angestrebter Prüfungsgruppe und 1. Studienfach

Studienfach	Ge- schl.	Insgesamt			Deutsche Studierende			Ausländische Studierende			
		Insgesamt	und zwar im ersten		zusammen	und zwar im ersten		zusammen	und zwar im ersten		
			Hochschul- semester	Fach- semester		Hochschul- semester	Fach- semester		Hochschul- semester	Fach- semester	
LA Berufliche Schulen/Sekundarstufe II, berufliche Schulen											
Maschinenbau/-wesen	m	101	14	19	100	14	19	1	-	-	
	w	26	4	5	24	4	5	2	-	-	
	i	127	18	24	124	18	24	3	-	-	
Metalltechnik	m	477	31	54	471	31	53	6	-	1	
	w	78	4	6	77	4	6	1	-	-	
	i	555	35	60	548	35	59	7	-	1	
Textil- u. Bekleidungstechnik/-gewerbe	m	1	1	1	1	1	1	-	-	-	
	w	43	1	2	42	1	2	1	-	-	
	i	44	2	3	43	2	3	1	-	-	
Versorgungstechnik	m	5	-	-	5	-	-	-	-	-	
	i	5	-	-	5	-	-	-	-	-	
Elektr. Energietechnik	w	1	-	-	1	-	-	-	-	-	
	i	1	-	-	1	-	-	-	-	-	
Elektrotechnik/Elektronik	m	303	16	24	299	16	24	4	-	-	
	w	32	4	6	31	4	6	1	-	-	
	i	335	20	30	330	20	30	5	-	-	
Nachrichten-/Informationstechnik	m	2	-	-	2	-	-	-	-	-	
	i	2	-	-	2	-	-	-	-	-	
Fahrzeugtechnik	m	2	1	1	2	1	1	-	-	-	
	w	1	-	-	1	-	-	-	-	-	
	i	3	1	1	3	1	1	-	-	-	
Architektur	m	81	8	11	81	8	11	-	-	-	
	w	23	-	-	23	-	-	-	-	-	
	i	104	8	11	104	8	11	-	-	-	
Bauingenieurwesen/Ingenieurbau	m	500	31	50	493	30	49	7	1	1	
	w	256	18	24	252	18	24	4	-	-	
	i	756	49	74	745	48	73	11	1	1	
Holzbau	m	58	6	13	58	6	13	-	-	-	
	w	22	6	9	22	6	9	-	-	-	
	i	80	12	22	80	12	22	-	-	-	
Kunsterziehung	m	2	-	1	2	-	1	-	-	-	
	w	16	-	3	14	-	3	2	-	-	
	i	18	-	4	16	-	4	2	-	-	
Angewandte Kunst	m	139	16	20	135	15	19	4	1	1	
	w	406	56	70	392	56	70	14	-	-	
	i	545	72	90	527	71	89	18	1	1	
Graphikdesign/Kommunikationsgestaltung	m	28	5	5	28	5	5	-	-	-	
	w	62	11	12	62	11	12	-	-	-	
	i	90	16	17	90	16	17	-	-	-	
Musikerziehung	w	2	-	-	2	-	-	-	-	-	
	i	2	-	-	2	-	-	-	-	-	
Sonstige Fächer	w	2	-	-	2	-	-	-	-	-	
	i	2	-	-	2	-	-	-	-	-	
LA Bachelor											
Lernbereich Sprach- und Kulturwissenschaften	m	3	1	2	3	1	2	-	-	-	
	w	27	4	9	27	4	9	-	-	-	
	i	30	5	11	30	5	11	-	-	-	
Evang. Theologie,- Religionslehre	m	2	1	2	2	1	2	-	-	-	
	w	13	6	6	13	6	6	-	-	-	
	i	15	7	8	15	7	8	-	-	-	
LA Berufliche Schulen/Sekundarstufe II, berufliche Schulen zusammen		m	4 811	364	602	4 734	354	593	77	10	9
		w	5 948	571	804	5 819	556	791	129	15	13
		i	10 759	935	1 406	10 553	910	1 384	206	25	22

Wintersemester 2006/2007

8 Studierende und Studienanfänger/-innen nach angestrebter Prüfungsgruppe und 1. Studienfach

Studienfach	Ge- schl.	Insgesamt			Deutsche Studierende			Ausländische Studierende		
		Insgesamt	und zwar im ersten		zusammen	und zwar im ersten		zusammen	und zwar im ersten	
			Hochschul- semester	Fach- semester		Hochschul- semester	Fach- semester		Hochschul- semester	Fach- semester
LA Bachelor										
Ethik	m	1	-	1	1	-	1	-	-	-
	w	1	1	1	1	1	1	-	-	-
	i	2	1	2	2	1	2	-	-	-
Philosophie	m	4	-	1	4	-	1	-	-	-
	w	1	1	1	1	1	1	-	-	-
	i	5	1	2	5	1	2	-	-	-
Archäologie	m	1	1	1	1	1	1	-	-	-
	i	1	1	1	1	1	1	-	-	-
Geschichte	m	185	64	80	181	64	80	4	-	-
	w	163	59	70	160	59	69	3	-	1
	i	348	123	150	341	123	149	7	-	1
Griechisch	m	2	1	2	2	1	2	-	-	-
	w	4	1	1	4	1	1	-	-	-
	i	6	2	3	6	2	3	-	-	-
Latein	m	45	24	28	43	23	27	2	1	1
	w	80	22	31	79	21	30	1	1	1
	i	125	46	59	122	44	57	3	2	2
Germanistik/Deutsch	m	102	36	57	100	36	55	2	-	2
	w	449	196	249	430	189	238	19	7	11
	i	551	232	306	530	225	293	21	7	13
Anglistik/Englisch	m	95	35	44	86	31	41	9	4	3
	w	297	104	125	287	100	122	10	4	3
	i	392	139	169	373	131	163	19	8	6
Französisch	m	26	8	11	23	8	11	3	-	-
	w	119	56	65	110	53	60	9	3	5
	i	145	64	76	133	61	71	12	3	5
Italienisch	m	1	-	-	1	-	-	-	-	-
	w	10	3	5	10	3	5	-	-	-
	i	11	3	5	11	3	5	-	-	-
Spanisch	m	22	9	12	18	8	10	4	1	2
	w	109	28	39	103	25	36	6	3	3
	i	131	37	51	121	33	46	10	4	5
Polnisch	m	1	1	1	1	1	1	-	-	-
	w	7	-	1	7	-	1	-	-	-
	i	8	1	2	8	1	2	-	-	-
Russisch	m	9	4	5	8	4	5	1	-	-
	w	42	3	7	29	2	4	13	1	3
	i	51	7	12	37	6	9	14	1	3
Sorbisch	m	1	1	1	1	1	1	-	-	-
	w	4	4	4	4	4	4	-	-	-
	i	5	5	5	5	5	5	-	-	-
Grundschul-/Primarstufenpädagogik	m	48	4	15	44	4	14	4	-	1
	w	275	83	122	263	80	118	12	3	4
	i	323	87	137	307	84	132	16	3	5
Sachunterricht (einschl.Schulgarten)	w	1	-	-	1	-	-	-	-	-
	i	1	-	-	1	-	-	-	-	-
Sonderpädagogik	m	14	10	14	14	10	14	-	-	-
	w	49	39	49	48	38	48	1	1	1
	i	63	49	63	62	48	62	1	1	1
Sportpädagogik	m	109	38	51	109	38	51	-	-	-
	w	68	24	31	68	24	31	-	-	-
	i	177	62	82	177	62	82	-	-	-
Sportwissenschaft	m	65	30	35	65	30	35	-	-	-
	w	48	17	18	48	17	18	-	-	-
	i	113	47	53	113	47	53	-	-	-

Wintersemester 2006/2007

8 Studierende und Studienanfänger/-innen nach angestrebter Prüfungsgruppe und 1. Studienfach

Studienfach	Ge- schl.	Insgesamt			Deutsche Studierende			Ausländische Studierende		
		Insgesamt	und zwar im ersten		zusammen	und zwar im ersten		zusammen	und zwar im ersten	
			Hochschul- semester	Fach- semester		Hochschul- semester	Fach- semester		Hochschul- semester	Fach- semester
LA Bachelor										
Lernbereich Gesellschaftslehre	w	1	1	1	1	1	1	-	-	-
	i	1	1	1	1	1	1	-	-	-
Politikwissenschaft/Politologie	m	14	3	7	13	2	6	1	1	1
	w	12	4	5	11	4	4	1	-	1
	i	26	7	12	24	6	10	2	1	2
Sozialkunde	m	135	40	60	132	40	60	3	-	-
	w	110	33	46	105	32	44	5	1	2
	i	245	73	106	237	72	104	8	1	2
Arbeitslehre/Wirtschaftslehre	m	46	14	22	45	14	22	1	-	-
	w	120	47	56	114	44	53	6	3	3
	i	166	61	78	159	58	75	7	3	3
Wirtschaftspädagogik	m	9	5	6	9	5	6	-	-	-
	w	21	9	11	21	9	11	-	-	-
	i	30	14	17	30	14	17	-	-	-
Mathematik	m	180	82	100	174	78	95	6	4	5
	w	208	109	124	197	104	118	11	5	6
	i	388	191	224	371	182	213	17	9	11
Informatik	m	66	18	27	64	18	27	2	-	-
	w	6	-	-	6	-	-	-	-	-
	i	72	18	27	70	18	27	2	-	-
Physik	m	54	19	24	52	18	23	2	1	1
	w	15	5	5	14	5	5	1	-	-
	i	69	24	29	66	23	28	3	1	1
Chemie	m	63	24	35	61	24	34	2	-	1
	w	57	24	27	53	23	26	4	1	1
	i	120	48	62	114	47	60	6	1	2
Biologie	m	84	43	56	84	43	56	-	-	-
	w	206	107	129	204	106	128	2	1	1
	i	290	150	185	288	149	184	2	1	1
Geographie/Erdkunde	m	42	7	17	41	7	17	1	-	-
	w	66	20	28	66	20	28	-	-	-
	i	108	27	45	107	27	45	1	-	-
Nichtärztliche Heilberufe/Therapien	m	27	11	14	27	11	14	-	-	-
	w	140	38	49	140	38	49	-	-	-
	i	167	49	63	167	49	63	-	-	-
Landespflege/Landschaftsgestaltung	m	21	8	9	21	8	9	-	-	-
	w	36	14	18	33	14	18	3	-	-
	i	57	22	27	54	22	27	3	-	-
Ernährungswissenschaft	m	12	4	6	12	4	6	-	-	-
	w	40	10	13	38	9	12	2	1	1
	i	52	14	19	50	13	18	2	1	1
Lernbereich Technik	m	22	3	4	22	3	4	-	-	-
	w	34	8	14	34	8	14	-	-	-
	i	56	11	18	56	11	18	-	-	-
Chemie-Ingenieurwesen/Chemietechnik	m	3	1	1	3	1	1	-	-	-
	w	24	14	16	22	13	15	2	1	1
	i	27	15	17	25	14	16	2	1	1
Metalltechnik	m	24	11	17	23	10	16	1	1	1
	w	8	4	5	8	4	5	-	-	-
	i	32	15	22	31	14	21	1	1	1
Elektrotechnik/Elektronik	m	9	6	6	9	6	6	-	-	-
	w	1	-	-	-	-	-	1	-	-
	i	10	6	6	9	6	6	1	-	-
Bauingenieurwesen/Ingenieurbau	m	21	4	4	21	4	4	-	-	-
	w	8	3	4	8	3	4	-	-	-
	i	29	7	8	29	7	8	-	-	-

Wintersemester 2006/2007

8 Studierende und Studienanfänger/-innen nach angestrebter Prüfungsgruppe und 1. Studienfach

Studienfach	Ge- schl.	Insgesamt			Deutsche Studierende			Ausländische Studierende		
		insgesamt	und zwar im ersten		zusammen	und zwar im ersten		zusammen	und zwar im ersten	
			Hochschul- semester	Fach- semester		Hochschul- semester	Fach- semester		Hochschul- semester	Fach- semester
LA Bachelor										
Kunsterziehung	m	21	4	8	19	4	8	2	-	-
	w	80	21	32	78	21	32	2	-	-
	i	101	25	40	97	25	40	4	-	-
Musikerziehung	m	72	15	26	70	14	25	2	1	1
	w	124	45	57	120	43	55	4	2	2
	i	196	60	83	190	57	80	6	3	3
LA Bachelor zusammen	m	1 661	590	812	1 609	576	793	52	14	19
	w	3 084	1 167	1 474	2 966	1 129	1 424	118	38	50
	i	4 745	1 757	2 286	4 575	1 705	2 217	170	52	69
LA Master										
Evang. Theologie,- Religionslehre	m	13	-	5	13	-	5	-	-	-
	w	123	-	68	123	-	68	-	-	-
	i	136	-	73	136	-	73	-	-	-
Kath. Theologie,- Religionslehre	m	6	-	4	6	-	4	-	-	-
	w	12	-	9	11	-	8	1	-	1
	i	18	-	13	17	-	12	1	-	1
Ethik	m	5	-	3	4	-	3	1	-	-
	w	1	-	-	-	-	-	1	-	-
	i	6	-	3	4	-	3	2	-	-
Philosophie	m	2	-	1	1	-	1	1	-	-
	w	7	-	2	7	-	2	-	-	-
	i	9	-	3	8	-	3	1	-	-
Geschichte	m	45	7	24	42	5	22	3	2	2
	w	94	5	30	88	5	28	6	-	2
	i	139	12	54	130	10	50	9	2	4
Latein	m	2	-	-	2	-	-	-	-	-
	w	2	-	2	2	-	2	-	-	-
	i	4	-	2	4	-	2	-	-	-
Germanistik/Deutsch	m	29	-	16	29	-	16	-	-	-
	w	195	2	150	189	1	145	6	1	5
	i	224	2	166	218	1	161	6	1	5
Anglistik/Englisch	m	21	-	12	21	-	12	-	-	-
	w	78	-	35	78	-	35	-	-	-
	i	99	-	47	99	-	47	-	-	-
Französisch	m	1	-	1	1	-	1	-	-	-
	w	12	-	2	12	-	2	-	-	-
	i	13	-	3	13	-	3	-	-	-
Spanisch	m	2	-	1	1	-	-	1	-	1
	w	3	-	-	3	-	-	-	-	-
	i	5	-	1	4	-	-	1	-	1
Russisch	m	1	-	1	1	-	1	-	-	-
	w	3	-	2	2	-	2	1	-	-
	i	4	-	3	3	-	3	1	-	-
Berufspädagogik	m	16	1	6	16	1	6	-	-	-
	w	3	-	-	3	-	-	-	-	-
	i	19	1	6	19	1	6	-	-	-
Erziehungswissenschaft (Pädagogik)	m	68	-	33	68	-	33	-	-	-
	w	241	-	107	241	-	107	-	-	-
	i	309	-	140	309	-	140	-	-	-
Grundschul-/Primarstufenpädagogik	m	15	-	15	15	-	15	-	-	-
	w	113	-	113	113	-	113	-	-	-
	i	128	-	128	128	-	128	-	-	-
Sachunterricht (einschl.Schulgarten)	m	3	-	3	3	-	3	-	-	-
	w	5	-	5	5	-	5	-	-	-
	i	8	-	8	8	-	8	-	-	-

Wintersemester 2006/2007

8 Studierende und Studienanfänger/-innen nach angestrebter Prüfungsgruppe und 1. Studienfach

Studienfach	Ge- schl.	Insgesamt			Deutsche Studierende			Ausländische Studierende		
		insgesamt	und zwar im ersten		zusammen	und zwar im ersten		zusammen	und zwar im ersten	
			Hochschul- semester	Fach- semester		Hochschul- semester	Fach- semester		Hochschul- semester	Fach- semester
LA Master										
Schulpädagogik	m	6	-	6	6	-	6	-	-	-
	w	16	-	16	16	-	16	-	-	-
	i	22	-	22	22	-	22	-	-	-
Sonderpädagogik	m	6	-	2	6	-	2	-	-	-
	w	29	-	11	29	-	11	-	-	-
	i	35	-	13	35	-	13	-	-	-
Sportpädagogik	m	13	-	10	13	-	10	-	-	-
	w	15	-	13	15	-	13	-	-	-
	i	28	-	23	28	-	23	-	-	-
Sportwissenschaft	m	37	-	24	34	-	22	3	-	2
	w	74	-	31	73	-	30	1	-	1
	i	111	-	55	107	-	52	4	-	3
Politikwissenschaft/Politologie	m	22	-	10	22	-	10	-	-	-
	w	2	-	2	2	-	2	-	-	-
	i	24	-	12	24	-	12	-	-	-
Sozialwissenschaft	m	14	-	7	14	-	7	-	-	-
	w	22	-	7	20	-	6	2	-	1
	i	36	-	14	34	-	13	2	-	1
Sozialpädagogik	m	1	-	1	1	-	1	-	-	-
	w	13	-	13	13	-	13	-	-	-
	i	14	-	14	14	-	14	-	-	-
Mathematik	m	42	1	25	41	1	25	1	-	-
	w	77	-	58	76	-	58	1	-	-
	i	119	1	83	117	1	83	2	-	-
Informatik	m	5	-	2	4	-	2	1	-	-
	i	5	-	2	4	-	2	1	-	-
Physik	m	7	-	2	6	-	2	1	-	-
	w	7	-	4	6	-	3	1	-	1
	i	14	-	6	12	-	5	2	-	1
Chemie	m	3	-	1	3	-	1	-	-	-
	w	13	-	9	13	-	9	-	-	-
	i	16	-	10	16	-	10	-	-	-
Biologie	m	31	-	13	31	-	13	-	-	-
	w	72	1	34	68	-	32	4	1	2
	i	103	1	47	99	-	45	4	1	2
Geographie/Erdkunde	m	3	-	3	3	-	3	-	-	-
	w	12	-	8	12	-	8	-	-	-
	i	15	-	11	15	-	11	-	-	-
Metalltechnik	m	20	-	11	20	-	11	-	-	-
	w	5	-	1	5	-	1	-	-	-
	i	25	-	12	25	-	12	-	-	-
Elektrotechnik/Elektronik	m	25	-	12	24	-	12	1	-	-
	w	6	-	2	6	-	2	-	-	-
	i	31	-	14	30	-	14	1	-	-
Bildende Kunst/Graphik	w	2	-	2	2	-	2	-	-	-
	i	2	-	2	2	-	2	-	-	-
Werkerziehung	m	1	-	1	1	-	1	-	-	-
	w	2	-	2	2	-	2	-	-	-
	i	3	-	3	3	-	3	-	-	-
Musikerziehung	m	1	-	1	1	-	1	-	-	-
	w	6	-	5	6	-	5	-	-	-
	i	7	-	6	7	-	6	-	-	-
LA Master zusammen	m	466	9	256	453	7	251	13	2	5
	w	1 265	8	743	1 241	6	730	24	2	13
	i	1 731	17	999	1 694	13	981	37	4	18

Wintersemester 2006/2007

8 Studierende und Studienanfänger/-innen nach angestrebter Prüfungsgruppe und 1. Studienfach

Studienfach	Ge- schl.	Insgesamt			Deutsche Studierende			Ausländische Studierende		
		Insgesamt	und zwar im ersten		zusammen	und zwar im ersten		zusammen	und zwar im ersten	
			Hochschul-	Fach-		Hochschul-	Fach-		Hochschul-	Fach-
			semester		semester		semester		semester	
Sonstige LÄ nach Schularten/Schulstufen										
Lernbereich Sprach- und Kulturwissenschaften	m	1	-	-	1	-	-	-	-	-
	i	1	-	-	1	-	-	-	-	-
Latein	m	1	-	-	1	-	-	-	-	-
	w	5	-	-	5	-	-	-	-	-
	i	6	-	-	6	-	-	-	-	-
Deutsch für Ausländer	m	5	-	-	5	-	-	-	-	-
	w	28	-	6	28	-	6	-	-	-
	i	33	-	6	33	-	6	-	-	-
Germanistik/Deutsch	w	1	-	-	1	-	-	-	-	-
	i	1	-	-	1	-	-	-	-	-
Anglistik/Englisch	w	1	-	-	1	-	-	-	-	-
	i	1	-	-	1	-	-	-	-	-
Französisch	m	1	-	-	1	-	-	-	-	-
	i	1	-	-	1	-	-	-	-	-
Spanisch	w	6	-	-	6	-	-	-	-	-
	i	6	-	-	6	-	-	-	-	-
Polnisch	m	1	-	-	1	-	-	-	-	-
	i	1	-	-	1	-	-	-	-	-
Erziehungswissenschaft (Pädagogik)	m	5	-	1	5	-	1	-	-	-
	w	9	-	2	9	-	2	-	-	-
	i	14	-	3	14	-	3	-	-	-
Gehörlosen-/Schwerhörigenpädagogik	w	1	-	1	1	-	1	-	-	-
	i	1	-	1	1	-	1	-	-	-
Mathematik	w	1	-	-	1	-	-	-	-	-
	i	1	-	-	1	-	-	-	-	-
Sonstige LÄ nach Schularten/ Schulstufen zusammen		m	14	-	1	14	-	1	-	-
		w	52	-	9	52	-	9	-	-
		i	66	-	10	66	-	10	-	-
Künstlerischer Abschluss										
Journalistik	m	4	2	3	2	1	2	2	1	1
	w	3	-	1	3	-	1	-	-	-
	i	7	2	4	5	1	3	2	1	1
Medienkunde/Kommunikations-/Informationswissenschaft	m	270	-	-	255	-	-	15	-	-
	w	426	-	-	368	-	-	58	-	-
	i	696	-	-	623	-	-	73	-	-
Publizistik	w	2	-	-	2	-	-	-	-	-
	i	2	-	-	2	-	-	-	-	-
Architektur	m	289	22	26	241	19	22	48	3	4
	w	228	19	22	181	13	13	47	6	9
	i	517	41	48	422	32	35	95	9	13
Innenarchitektur	m	53	-	-	51	-	-	2	-	-
	w	33	-	-	32	-	-	1	-	-
	i	86	-	-	83	-	-	3	-	-
Kunsterziehung	m	118	19	38	83	10	29	35	9	9
	w	209	16	50	160	7	38	49	9	12
	i	327	35	88	243	17	67	84	18	21
Restaurierungskunde	m	15	2	2	14	2	2	1	-	-
	w	126	24	26	121	23	25	5	1	1
	i	141	26	28	135	25	27	6	1	1
Bildende Kunst/Graphik	m	720	73	128	565	49	100	155	24	28
	w	919	91	175	721	53	135	198	38	40
	i	1 639	164	303	1 286	102	235	353	62	68

Wintersemester 2006/2007

8 Studierende und Studienanfänger/-innen nach angestrebter Prüfungsgruppe und 1. Studienfach

Studienfach	Ge- schl.	Insgesamt			Deutsche Studierende			Ausländische Studierende		
		insgesamt	und zwar im ersten		zusammen	und zwar im ersten		zusammen	und zwar im ersten	
			Hochschul- semester	Fach- semester		Hochschul- semester	Fach- semester		Hochschul- semester	Fach- semester
Künstlerischer Abschluss										
Bildhauerei/Plastik	m	216	33	50	173	28	44	43	5	6
	w	288	27	65	223	22	54	65	5	11
	i	504	60	115	396	50	98	108	10	17
Malerei	m	146	26	35	129	21	31	17	5	4
	w	227	35	48	174	27	41	53	8	7
	i	373	61	83	303	48	72	70	13	11
Neue Medien	m	236	20	45	199	14	35	37	6	10
	w	163	13	32	120	6	22	43	7	10
	i	399	33	77	319	20	57	80	13	20
Angewandte Kunst	m	109	4	15	97	3	14	12	1	1
	w	167	11	31	150	9	28	17	2	3
	i	276	15	46	247	12	42	29	3	4
Graphikdesign/Kommunikationsgestaltung	m	1 045	115	177	922	95	152	123	20	25
	w	1 241	116	179	1 043	92	151	198	24	28
	i	2 286	231	356	1 965	187	303	321	44	53
Industriedesign/Produktgestaltung	m	518	48	68	443	36	59	75	12	9
	w	516	66	87	423	50	72	93	16	15
	i	1 034	114	155	866	86	131	168	28	24
Textilgestaltung	m	21	2	2	19	1	1	2	1	1
	w	194	20	36	156	17	32	38	3	4
	i	215	22	38	175	18	33	40	4	5
Darstellende Kunst/Bühnenkunst/Regie	m	331	63	85	228	30	50	103	33	35
	w	616	163	178	435	100	117	181	63	61
	i	947	226	263	663	130	167	284	96	96
Film und Fernsehen	m	530	41	91	460	30	74	70	11	17
	w	389	30	68	327	21	55	62	9	13
	i	919	71	159	787	51	129	132	20	30
Schauspiel	m	283	38	56	262	33	50	21	5	6
	w	285	29	43	261	27	41	24	2	2
	i	568	67	99	523	60	91	45	7	8
Tanzpädagogik	m	17	6	7	9	4	5	8	2	2
	w	81	30	35	52	23	26	29	7	9
	i	98	36	42	61	27	31	37	9	11
Theaterwissenschaft	m	13	2	2	11	1	1	2	1	1
	w	68	7	9	61	6	8	7	1	1
	i	81	9	11	72	7	9	9	2	2
Dirigieren	m	183	18	38	114	11	27	69	7	11
	w	71	8	16	28	1	6	43	7	10
	i	254	26	54	142	12	33	112	14	21
Gesang	m	425	52	62	228	21	29	197	31	33
	w	838	67	110	524	33	70	314	34	40
	i	1 263	119	172	752	54	99	511	65	73
Instrumentalmusik	m	2 610	415	464	1 207	178	242	1 403	237	222
	w	3 694	508	597	1 320	125	213	2 374	383	384
	i	6 304	923	1 061	2 527	303	455	3 777	620	606
Jazz und Populärmusik	m	489	61	82	428	55	74	61	6	8
	w	104	7	18	90	5	14	14	2	4
	i	593	68	100	518	60	88	75	8	12
Kirchenmusik	m	267	25	42	242	21	36	25	4	6
	w	176	18	33	126	8	17	50	10	16
	i	443	43	75	368	29	53	75	14	22
Komposition	m	187	23	28	112	10	18	75	13	10
	w	64	4	5	13	-	2	51	4	3
	i	251	27	33	125	10	20	126	17	13
Musikerziehung	m	469	45	70	361	33	57	108	12	13
	w	863	95	130	605	64	104	258	31	26
	i	1 332	140	200	966	97	161	366	43	39

Wintersemester 2006/2007

8 Studierende und Studienanfänger/-innen nach angestrebter Prüfungsgruppe und 1. Studienfach

Studienfach	Ge- schl.	Insgesamt			Deutsche Studierende			Ausländische Studierende		
		Insgesamt	und zwar im ersten		zusammen	und zwar im ersten		zusammen	und zwar im ersten	
			Hochschul- semester	Fach- semester		Hochschul- semester	Fach- semester		Hochschul- semester	Fach- semester
Künstlerischer Abschluss										
Musikwissenschaft/-geschichte	m	24	4	13	23	4	12	1	-	1
	w	54	3	19	35	1	14	19	2	5
	i	78	7	32	58	5	26	20	2	6
Orchestermusik	m	479	73	66	263	27	37	216	46	29
	w	526	88	84	252	29	41	274	59	43
	i	1 005	161	150	515	56	78	490	105	72
Rhythmik	m	1	-	-	-	-	-	1	-	-
	w	24	4	4	16	3	3	8	1	1
	i	25	4	4	16	3	3	9	1	1
Tonmeister	m	68	4	8	63	3	6	5	1	2
	w	25	2	3	18	1	2	7	1	1
	i	93	6	11	81	4	8	12	2	3
Künstlerischer Abschluss zusammen	m	10 136	1 236	1 703	7 204	740	1 209	2 932	496	494
	w	12 620	1 501	2 104	8 040	766	1 345	4 580	735	759
	i	22 756	2 737	3 807	15 244	1 506	2 554	7 512	1 231	1 253
Fachhochschulabschluss										
Interdisziplin. Studien (Schwerpunkt Sprach- und Kulturwissenschaften)	m	130	4	5	125	4	4	5	-	1
	w	269	20	25	250	18	25	19	2	-
	i	399	24	30	375	22	29	24	2	1
Diakoniewissenschaft	m	20	-	3	20	-	3	-	-	-
	w	62	-	11	60	-	10	2	-	1
	i	82	-	14	80	-	13	2	-	1
Evang. Religionspädagogik, kirchliche Bildungsarbeit	m	143	14	22	140	14	22	3	-	-
	w	348	54	66	343	53	65	5	1	1
	i	491	68	88	483	67	87	8	1	1
Evang. Theologie,- Religionslehre	m	13	-	3	13	-	3	-	-	-
	w	26	-	6	26	-	6	-	-	-
	i	39	-	9	39	-	9	-	-	-
Kath. Religionspädagogik, kirchliche Bildungsarbeit	m	163	34	42	159	34	42	4	-	-
	w	429	92	96	415	92	96	14	-	-
	i	592	126	138	574	126	138	18	-	-
Bibliothekswissenschaft/-wesen (nicht an Verw.-FH)	m	338	24	43	315	23	41	23	1	2
	w	798	86	115	724	82	113	74	4	2
	i	1 136	110	158	1 039	105	154	97	5	4
Dokumentationswissenschaft	m	154	10	12	142	9	12	12	1	-
	w	181	14	17	150	13	16	31	1	1
	i	335	24	29	292	22	28	43	2	1
Journalistik	m	249	22	35	243	21	35	6	1	-
	w	252	7	10	246	7	10	6	-	-
	i	501	29	45	489	28	45	12	1	-
Medienkunde/Kommunikations-/Informationswissenschaft	m	723	26	35	680	23	30	43	3	5
	w	819	38	56	745	33	47	74	5	9
	i	1 542	64	91	1 425	56	77	117	8	14
Allgemeine Sprachwissenschaft/Indogermanistik	m	8	-	-	8	-	-	-	-	-
	w	49	12	15	49	12	15	-	-	-
	i	57	12	15	57	12	15	-	-	-
Angewandte Sprachwissenschaft	m	66	-	-	54	-	-	12	-	-
	w	251	-	1	195	-	1	56	-	-
	i	317	-	1	249	-	1	68	-	-
Berufsbezogene Fremdsprachenausbildung	m	222	13	18	192	13	18	30	-	-
	w	736	61	69	682	60	68	54	1	1
	i	958	74	87	874	73	86	84	1	1
Anglistik/Englisch	w	3	-	-	2	-	-	1	-	-
	i	3	-	-	2	-	-	1	-	-

Wintersemester 2006/2007

8 Studierende und Studienanfänger/-innen nach angestrebter Prüfungsgruppe und 1. Studienfach

Studienfach	Ge- schl.	Insgesamt			Deutsche Studierende			Ausländische Studierende		
		Insgesamt	und zwar im ersten		zusammen	und zwar im ersten		zusammen	und zwar im ersten	
			Hochschul- semester	Fach- semester		Hochschul- semester	Fach- semester		Hochschul- semester	Fach- semester
Fachhochschulabschluss										
Polnisch	m	29	11	9	16	8	9	13	3	-
	w	97	22	25	75	17	22	22	5	3
	i	126	33	34	91	25	31	35	8	3
Tschechisch	m	14	2	3	9	1	2	5	1	1
	w	93	22	21	68	16	19	25	6	2
	i	107	24	24	77	17	21	30	7	3
Psychologie	m	154	14	25	150	13	23	4	1	2
	w	456	25	48	443	25	47	13	-	1
	i	610	39	73	593	38	70	17	1	3
Erwachsenenbildung und außerschulische Jugendbildung	m	11	-	-	8	-	-	3	-	-
	w	40	-	-	37	-	-	3	-	-
	i	51	-	-	45	-	-	6	-	-
Erziehungswissenschaft (Pädagogik)	m	65	-	-	64	-	-	1	-	-
	w	112	-	-	107	-	-	5	-	-
	i	177	-	-	171	-	-	6	-	-
Gehörlosen-/Schwerhörigenpädagogik	m	4	-	-	4	-	-	-	-	-
	w	41	-	-	41	-	-	-	-	-
	i	45	-	-	45	-	-	-	-	-
Interdisziplin. Studien (Schwerpunkt Rechts-, Wirtschafts- und Sozialwissenschaften)	m	314	45	61	300	45	60	14	-	1
	w	457	92	107	431	87	101	26	5	6
	i	771	137	168	731	132	161	40	5	7
Politikwissenschaft/Politologie	m	15	-	-	14	-	-	1	-	-
	w	8	-	-	7	-	-	1	-	-
	i	23	-	-	21	-	-	2	-	-
Sozialwissenschaft	m	8	-	-	8	-	-	-	-	-
	w	9	-	-	9	-	-	-	-	-
	i	17	-	-	17	-	-	-	-	-
Sozialarbeit/-hilfe	m	3 325	238	317	3 173	228	297	152	10	20
	w	9 871	873	987	9 289	837	927	582	36	60
	i	13 196	1 111	1 304	12 462	1 065	1 224	734	46	80
Sozialpädagogik	m	1 167	64	92	1 109	62	88	58	2	4
	w	4 265	302	377	3 995	289	363	270	13	14
	i	5 432	366	469	5 104	351	451	328	15	18
Sozialwesen	m	4 229	183	236	4 077	172	226	152	11	10
	w	14 354	739	923	13 634	702	884	720	37	39
	i	18 583	922	1 159	17 711	874	1 110	872	48	49
Rechtswissenschaft	m	152	29	42	143	28	40	9	1	2
	w	168	40	46	141	28	34	27	12	12
	i	320	69	88	284	56	74	36	13	14
Wirtschaftsrecht	m	3 326	266	346	3 139	253	328	187	13	18
	w	3 580	272	341	3 345	258	325	235	14	16
	i	6 906	538	687	6 484	511	653	422	27	34
Arbeits- und Berufsberatung	m	15	-	-	15	-	-	-	-	-
	w	37	-	1	37	-	1	-	-	-
	i	52	-	1	52	-	1	-	-	-
Arbeitsverwaltung	m	92	-	-	92	-	-	-	-	-
	w	206	-	1	206	-	1	-	-	-
	i	298	-	1	298	-	1	-	-	-
Archivwesen	m	85	9	19	84	9	19	1	-	-
	w	231	47	58	227	46	57	4	1	1
	i	316	56	77	311	55	76	5	1	1
Auswärtige Angelegenheiten	m	45	-	-	45	-	-	-	-	-
	w	75	-	-	75	-	-	-	-	-
	i	120	-	-	120	-	-	-	-	-

Wintersemester 2006/2007

8 Studierende und Studienanfänger/-innen nach angestrebter Prüfungsgruppe und 1. Studienfach

Studienfach	Ge- schl.	Insgesamt			Deutsche Studierende			Ausländische Studierende		
		insgesamt	und zwar im ersten		zusammen	und zwar im ersten		zusammen	und zwar im ersten	
			Hochschul- semester	Fach- semester		Hochschul- semester	Fach- semester		Hochschul- semester	Fach- semester
Fachhochschulabschluss										
Bankwesen	m	271	17	19	265	17	19	6	-	-
	w	202	33	36	193	33	36	9	-	-
	i	473	50	55	458	50	55	15	-	-
Bibliothekswesen	m	11	2	3	11	2	3	-	-	-
	w	35	9	11	35	9	11	-	-	-
	i	46	11	14	46	11	14	-	-	-
Bundeswehrverwaltung	m	203	20	28	203	20	28	-	-	-
	w	210	29	36	210	29	36	-	-	-
	i	413	49	64	413	49	64	-	-	-
Finanzverwaltung	m	712	194	223	699	191	219	13	3	4
	w	1 096	332	360	1 032	310	337	64	22	23
	i	1 808	526	583	1 731	501	556	77	25	27
Innere Verwaltung	m	1 535	344	409	1 532	344	409	3	-	-
	w	1 935	448	509	1 918	442	502	17	6	7
	i	3 470	792	918	3 450	786	911	20	6	7
Justizvollzug	m	25	18	19	25	18	19	-	-	-
	w	27	21	22	27	21	22	-	-	-
	i	52	39	41	52	39	41	-	-	-
Polizei/Verfassungsschutz	m	7 199	1 511	1 352	7 177	1 508	1 347	22	3	5
	w	3 536	817	770	3 527	815	768	9	2	2
	i	10 735	2 328	2 122	10 704	2 323	2 115	31	5	7
Rechtspflege	m	358	99	113	358	99	113	-	-	-
	w	871	313	324	871	313	324	-	-	-
	i	1 229	412	437	1 229	412	437	-	-	-
Sozialversicherung	m	393	68	72	393	68	72	-	-	-
	w	625	155	158	625	155	158	-	-	-
	i	1 018	223	230	1 018	223	230	-	-	-
Verwaltungswissenschaft/-wesen	m	2 741	703	735	2 724	699	730	17	4	5
	w	4 284	1 056	1 119	4 218	1 043	1 102	66	13	17
	i	7 025	1 759	1 854	6 942	1 742	1 832	83	17	22
Zoll- und Steuerverwaltung	m	1 242	395	429	1 241	395	429	1	-	-
	w	1 570	549	585	1 569	549	585	1	-	-
	i	2 812	944	1 014	2 810	944	1 014	2	-	-
Betriebswirtschaftslehre	m	30 379	2 063	2 363	28 214	1 822	2 141	2 165	241	222
	w	28 585	2 210	2 332	25 376	1 853	2 016	3 209	357	316
	i	58 964	4 273	4 695	53 590	3 675	4 157	5 374	598	538
Europäische Wirtschaft	m	502	71	77	392	52	66	110	19	11
	w	854	145	134	705	110	127	149	35	7
	i	1 356	216	211	1 097	162	193	259	54	18
Intern. Betriebswirtschaft/Management	m	1 942	182	190	1 548	102	132	394	80	58
	w	2 946	305	322	2 401	196	227	545	109	95
	i	4 888	487	512	3 949	298	359	939	189	153
Sportökonomie	m	296	44	55	281	43	51	15	1	4
	w	104	12	15	103	12	15	1	-	-
	i	400	56	70	384	55	66	16	1	4
Touristik	m	608	41	31	543	24	29	65	17	2
	w	2 621	182	140	2 305	123	124	316	59	16
	i	3 229	223	171	2 848	147	153	381	76	18
Verkehrsbetriebswirtschaft	m	95	-	-	87	-	-	8	-	-
	w	68	-	-	60	-	-	8	-	-
	i	163	-	-	147	-	-	16	-	-
Volkswirtschaftslehre	m	173	-	-	163	-	-	10	-	-
	w	98	-	-	80	-	-	18	-	-
	i	271	-	-	243	-	-	28	-	-
Wirtschaftspädagogik	m	77	-	-	75	-	-	2	-	-
	w	205	-	-	198	-	-	7	-	-
	i	282	-	-	273	-	-	9	-	-

Wintersemester 2006/2007

8 Studierende und Studienanfänger/-innen nach angestrebter Prüfungsgruppe und 1. Studienfach

Studienfach	Ge- schl.	Insgesamt			Deutsche Studierende			Ausländische Studierende		
		Insgesamt	und zwar im ersten		zusammen	und zwar im ersten		zusammen	und zwar im ersten	
			Hochschul- semester	Fach- semester		Hochschul- semester	Fach- semester		Hochschul- semester	Fach- semester
Fachhochschulabschluss										
Wirtschaftswissenschaften	m	9 876	987	1 153	8 917	891	1 085	959	96	68
	w	7 705	910	981	6 702	786	909	1 003	124	72
	i	17 581	1 897	2 134	15 619	1 677	1 994	1 962	220	140
Facility Management	m	487	75	89	458	72	83	29	3	6
	w	209	43	46	197	38	41	12	5	5
	i	696	118	135	655	110	124	41	8	11
Wirtschaftsingenieurwesen	m	20 879	2 206	2 746	18 652	1 826	2 366	2 227	380	380
	w	4 839	539	650	4 108	460	563	731	79	87
	i	25 718	2 745	3 396	22 760	2 286	2 929	2 958	459	467
Interdisziplin. Studien (Schwerpunkt Naturwissenschaften)	m	36	-	-	32	-	-	4	-	-
	w	17	-	-	13	-	-	4	-	-
	i	53	-	-	45	-	-	8	-	-
Mathematik	m	748	69	86	666	68	83	82	1	3
	w	669	55	60	576	54	58	93	1	2
	i	1 417	124	146	1 242	122	141	175	2	5
Statistik	m	16	-	-	16	-	-	-	-	-
	w	20	-	-	20	-	-	-	-	-
	i	36	-	-	36	-	-	-	-	-
Technomathematik	m	129	-	-	125	-	-	4	-	-
	w	65	-	-	62	-	-	3	-	-
	i	194	-	-	187	-	-	7	-	-
Wirtschaftsmathematik	m	241	25	34	214	23	31	27	2	3
	w	218	28	31	186	24	27	32	4	4
	i	459	53	65	400	47	58	59	6	7
Bioinformatik	m	109	-	-	104	-	-	5	-	-
	w	37	-	-	33	-	-	4	-	-
	i	146	-	-	137	-	-	9	-	-
Computer- und Kommunikationstechniken	m	1 520	114	144	1 362	87	125	158	27	19
	w	473	30	34	414	20	27	59	10	7
	i	1 993	144	178	1 776	107	152	217	37	26
Informatik	m	12 165	460	622	10 825	372	550	1 340	88	72
	w	1 439	64	75	1 033	35	49	406	29	26
	i	13 604	524	697	11 858	407	599	1 746	117	98
Ingenieurinformatik/Technische Informatik	m	3 279	133	173	2 805	115	155	474	18	18
	w	169	11	14	111	9	12	58	2	2
	i	3 448	144	187	2 916	124	167	532	20	20
Medieninformatik	m	2 082	24	36	1 956	22	34	126	2	2
	w	618	9	10	574	9	10	44	-	-
	i	2 700	33	46	2 530	31	44	170	2	2
Medizinische Informatik	m	80	-	-	74	-	-	6	-	-
	w	56	-	-	50	-	-	6	-	-
	i	136	-	-	124	-	-	12	-	-
Wirtschaftsinformatik	m	9 105	538	711	8 466	511	666	639	27	45
	w	1 731	95	116	1 415	81	98	316	14	18
	i	10 836	633	827	9 881	592	764	955	41	63
Biochemie	m	71	-	-	64	-	-	7	-	-
	w	136	-	-	127	-	-	9	-	-
	i	207	-	-	191	-	-	16	-	-
Chemie	m	305	75	87	297	75	86	8	-	1
	w	317	71	76	299	68	73	18	3	3
	i	622	146	163	596	143	159	26	3	4
Biotechnologie	m	1 238	87	104	1 154	84	101	84	3	3
	w	1 450	93	111	1 334	88	106	116	5	5
	i	2 688	180	215	2 488	172	207	200	8	8

Wintersemester 2006/2007

8 Studierende und Studienanfänger/-innen nach angestrebter Prüfungsgruppe und 1. Studienfach

Studienfach	Ge- schl.	Insgesamt			Deutsche Studierende			Ausländische Studierende		
		Insgesamt	und zwar im ersten		zusammen	und zwar im ersten		zusammen	und zwar im ersten	
			Hochschul- semester	Fach- semester		Hochschul- semester	Fach- semester		Hochschul- semester	Fach- semester
Fachhochschulabschluss										
Meteorologie	m	33	6	9	32	6	9	1	-	-
	w	11	2	2	11	2	2	-	-	-
	i	44	8	11	43	8	11	1	-	-
Geoökologie/Biogeographie	m	40	-	-	38	-	-	2	-	-
	w	19	-	-	19	-	-	-	-	-
	i	59	-	-	57	-	-	2	-	-
Gesundheitspädagogik	m	114	6	8	113	6	8	1	-	-
	w	435	29	30	424	28	29	11	1	1
	i	549	35	38	537	34	37	12	1	1
Gesundheitswissenschaften/-management	m	1 527	113	123	1 481	106	116	46	7	7
	w	3 322	231	249	3 172	226	244	150	5	5
	i	4 849	344	372	4 653	332	360	196	12	12
Nichtärztliche Heilberufe/Therapien	m	226	43	22	218	40	20	8	3	2
	w	1 114	243	109	1 103	239	107	11	4	2
	i	1 340	286	131	1 321	279	127	19	7	4
Pfliegewissenschaft/-management	m	343	23	30	335	21	28	8	2	2
	w	888	90	107	836	82	100	52	8	7
	i	1 231	113	137	1 171	103	128	60	10	9
Landespflege/Landschaftsgestaltung	m	1 430	83	108	1 403	79	105	27	4	3
	w	1 527	102	122	1 486	94	117	41	8	5
	i	2 957	185	230	2 889	173	222	68	12	8
Naturschutz	m	49	-	-	49	-	-	-	-	-
	w	65	-	-	65	-	-	-	-	-
	i	114	-	-	114	-	-	-	-	-
Agrarökonomie	m	425	24	30	398	23	29	27	1	1
	w	232	24	29	210	23	26	22	1	3
	i	657	48	59	608	46	55	49	2	4
Agrarwissenschaft/Landwirtschaft	m	1 438	147	159	1 405	142	156	33	5	3
	w	550	64	71	537	64	70	13	-	1
	i	1 988	211	230	1 942	206	226	46	5	4
Brauwesen/Getränketechnologie	m	59	21	23	55	20	22	4	1	1
	w	4	-	-	4	-	-	-	-	-
	i	63	21	23	59	20	22	4	1	1
Gartenbau	m	475	62	98	463	60	98	12	2	-
	w	478	40	55	466	39	55	12	1	-
	i	953	102	153	929	99	153	24	3	-
Lebensmitteltechnologie	m	487	15	22	457	13	20	30	2	2
	w	739	30	40	678	29	39	61	1	1
	i	1 226	45	62	1 135	42	59	91	3	3
Milch- und Molkereiwirtschaft	m	27	-	-	25	-	-	2	-	-
	w	35	-	-	22	-	-	13	-	-
	i	62	-	-	47	-	-	15	-	-
Pflanzenproduktion	m	38	-	-	37	-	-	1	-	-
	w	22	-	-	20	-	-	2	-	-
	i	60	-	-	57	-	-	3	-	-
Weinbau und Kellerwirtschaft	m	450	72	77	416	63	73	34	9	4
	w	153	21	26	141	18	26	12	3	-
	i	603	93	103	557	81	99	46	12	4
Forstwissenschaft, -wirtschaft	m	843	48	74	826	45	71	17	3	3
	w	243	23	30	241	23	30	2	-	-
	i	1 086	71	104	1 067	68	101	19	3	3
Ernährungswissenschaft	m	50	-	-	48	-	-	2	-	-
	w	68	-	-	60	-	-	8	-	-
	i	118	-	-	108	-	-	10	-	-

Wintersemester 2006/2007

8 Studierende und Studienanfänger/-innen nach angestrebter Prüfungsgruppe und 1. Studienfach

Studienfach	Ge- schl.	Insgesamt			Deutsche Studierende			Ausländische Studierende		
		Insgesamt	und zwar im ersten		zusammen	und zwar im ersten		zusammen	und zwar im ersten	
			Hochschul- semester	Fach- semester		Hochschul- semester	Fach- semester		Hochschul- semester	Fach- semester
Fachhochschulabschluss										
Haushalts- und Ernährungswissenschaft	m	412	31	36	387	29	34	25	2	2
	w	2 189	139	153	2 081	131	144	108	8	9
	i	2 601	170	189	2 468	160	178	133	10	11
Angewandte Systemwissenschaften	m	303	-	12	261	-	9	42	-	3
	w	47	-	7	43	-	6	4	-	1
	i	350	-	19	304	-	15	46	-	4
Interdisziplin. Studien (Schwerpunkt Ingenieurwissenschaften)	m	2 069	227	331	1 824	184	277	245	43	54
	w	779	80	101	654	61	78	125	19	23
	i	2 848	307	432	2 478	245	355	370	62	77
Mechatronik	m	4 220	396	473	3 883	358	428	337	38	45
	w	254	26	28	221	18	24	33	8	4
	i	4 474	422	501	4 104	376	452	370	46	49
Bergbau/Bergtechnik	m	184	41	46	172	38	41	12	3	5
	w	23	6	6	21	5	5	2	1	1
	i	207	47	52	193	43	46	14	4	6
Hütten- und Gießereiwesen	m	2	-	-	2	-	-	-	-	-
	i	2	-	-	2	-	-	-	-	-
Abfallwirtschaft	m	40	-	-	33	-	-	7	-	-
	w	26	-	-	20	-	-	6	-	-
	i	66	-	-	53	-	-	13	-	-
Augenoptik	m	131	5	7	125	5	7	6	-	-
	w	293	11	14	286	11	14	7	-	-
	i	424	16	21	411	16	21	13	-	-
Chemie-Ingenieurwesen/Chemietechnik	m	1 689	160	205	1 495	142	191	194	18	14
	w	1 116	157	165	936	130	149	180	27	16
	i	2 805	317	370	2 431	272	340	374	45	30
Druck- und Reproduktionstechnik	m	1 767	143	190	1 681	141	186	86	2	4
	w	811	116	139	752	110	129	59	6	10
	i	2 578	259	329	2 433	251	315	145	8	14
Energietechnik (ohne Elektrotechnik)	m	608	54	78	589	49	70	19	5	8
	w	65	3	3	61	3	3	4	-	-
	i	673	57	81	650	52	73	23	5	8
Feinwerktechnik	m	1 736	65	88	1 520	57	80	216	8	8
	w	258	10	12	225	9	10	33	1	2
	i	1 994	75	100	1 745	66	90	249	9	10
Fertigungs-/Produktionstechnik	m	2 498	268	330	2 264	222	283	234	46	47
	w	304	35	36	257	28	29	47	7	7
	i	2 802	303	366	2 521	250	312	281	53	54
Gesundheitstechnik	m	1 829	141	171	1 531	125	158	298	16	13
	w	857	86	101	726	75	90	131	11	11
	i	2 686	227	272	2 257	200	248	429	27	24
Glastechnik/Keramik	m	91	9	9	87	6	6	4	3	3
	w	28	6	6	28	6	6	-	-	-
	i	119	15	15	115	12	12	4	3	3
Holz-/Fasertechnik	m	747	104	119	739	100	118	8	4	1
	w	82	6	8	82	6	8	-	-	-
	i	829	110	127	821	106	126	8	4	1
Kunststofftechnik	m	916	105	128	822	99	121	94	6	7
	w	144	16	22	116	14	20	28	2	2
	i	1 060	121	150	938	113	141	122	8	9
Maschinenbau/-wesen	m	25 307	2 231	2 553	23 047	1 928	2 293	2 260	303	260
	w	1 613	182	173	1 393	123	146	220	59	27
	i	26 920	2 413	2 726	24 440	2 051	2 439	2 480	362	287

Wintersemester 2006/2007

8 Studierende und Studienanfänger/-innen nach angestrebter Prüfungsgruppe und 1. Studienfach

Studienfach	Ge- schl.	Insgesamt			Deutsche Studierende			Ausländische Studierende		
		Insgesamt	und zwar im ersten		zusammen	und zwar im ersten		zusammen	und zwar im ersten	
			Hochschul- semester	Fach- semester		Hochschul- semester	Fach- semester		Hochschul- semester	Fach- semester
Fachhochschulabschluss										
Physikalische Technik	m	1 519	120	150	1 411	117	147	108	3	3
	w	302	31	34	267	26	33	35	5	1
	i	1 821	151	184	1 678	143	180	143	8	4
Textil- u. Bekleidungstechnik/-gewerbe	m	285	13	12	210	6	7	75	7	5
	w	1 652	40	44	1 483	34	38	169	6	6
	i	1 937	53	56	1 693	40	45	244	13	11
Transport-/ Fördertechnik	m	100	-	-	81	-	-	19	-	-
	w	5	-	-	3	-	-	2	-	-
	i	105	-	-	84	-	-	21	-	-
Umwelttechnik (einschl. Recycling)	m	2 240	227	293	2 137	218	281	103	9	12
	w	651	87	100	593	81	95	58	6	5
	i	2 891	314	393	2 730	299	376	161	15	17
Verfahrenstechnik	m	2 603	137	173	2 283	122	160	320	15	13
	w	897	33	38	779	30	35	118	3	3
	i	3 500	170	211	3 062	152	195	438	18	16
Versorgungstechnik	m	2 201	112	152	2 062	103	148	139	9	4
	w	223	8	13	197	6	11	26	2	2
	i	2 424	120	165	2 259	109	159	165	11	6
Werkstoffwissenschaften	m	674	27	32	629	24	29	45	3	3
	w	249	7	6	224	5	5	25	2	1
	i	923	34	38	853	29	34	70	5	4
Elektr. Energietechnik	m	1 002	154	130	819	106	115	183	48	15
	w	52	9	2	31	2	2	21	7	-
	i	1 054	163	132	850	108	117	204	55	15
Elektrotechnik/Elektronik	m	20 899	2 150	2 593	17 771	1 896	2 273	3 128	254	320
	w	1 223	129	163	758	92	120	465	37	43
	i	22 122	2 279	2 756	18 529	1 988	2 393	3 593	291	363
Mikroelektronik	m	94	18	25	92	18	25	2	-	-
	w	3	-	-	3	-	-	-	-	-
	i	97	18	25	95	18	25	2	-	-
Mikrosystemtechnik	m	537	68	80	511	63	75	26	5	5
	w	67	10	15	63	9	13	4	1	2
	i	604	78	95	574	72	88	30	6	7
Nachrichten-/Informationstechnik	m	3 885	179	227	2 973	148	192	912	31	35
	w	309	14	16	137	8	10	172	6	6
	i	4 194	193	243	3 110	156	202	1 084	37	41
Optoelektronik	m	338	40	69	313	38	65	25	2	4
	w	52	5	8	49	4	7	3	1	1
	i	390	45	77	362	42	72	28	3	5
Fahrzeugtechnik	m	6 001	801	941	5 435	729	868	566	72	73
	w	307	57	59	277	49	53	30	8	6
	i	6 308	858	1 000	5 712	778	921	596	80	79
Luft- und Raumfahrttechnik	m	1 170	-	-	1 047	-	-	123	-	-
	w	86	-	-	79	-	-	7	-	-
	i	1 256	-	-	1 126	-	-	130	-	-
Nautik/Seefahrt	m	1 009	63	74	982	60	71	27	3	3
	w	173	8	8	170	8	8	3	-	-
	i	1 182	71	82	1 152	68	79	30	3	3
Schiffbau/Schiffstechnik	m	253	16	17	245	16	17	8	-	-
	w	31	-	-	31	-	-	-	-	-
	i	284	16	17	276	16	17	8	-	-
Verkehrswesen	m	551	72	107	522	71	102	29	1	5
	w	178	27	32	157	24	27	21	3	5
	i	729	99	139	679	95	129	50	4	10

Wintersemester 2006/2007

8 Studierende und Studienanfänger/-innen nach angestrebter Prüfungsgruppe und 1. Studienfach

Studienfach	Ge- schl.	Insgesamt			Deutsche Studierende			Ausländische Studierende		
		insgesamt	und zwar im ersten		zusammen	und zwar im ersten		zusammen	und zwar im ersten	
			Hochschul- semester	Fach- semester		Hochschul- semester	Fach- semester		Hochschul- semester	Fach- semester
Fachhochschulabschluss										
Architektur	m	6 076	220	270	5 540	181	238	536	39	32
	w	5 556	310	346	4 987	248	295	569	62	51
	i	11 632	530	616	10 527	429	533	1 105	101	83
Innenarchitektur	m	510	29	33	469	24	28	41	5	5
	w	2 020	142	155	1 864	121	138	156	21	17
	i	2 530	171	188	2 333	145	166	197	26	22
Raumplanung	m	81	-	-	76	-	-	5	-	-
	w	55	-	1	53	-	1	2	-	-
	i	136	-	1	129	-	1	7	-	-
Umweltschutz	m	324	36	44	316	36	44	8	-	-
	w	252	33	39	244	33	39	8	-	-
	i	576	69	83	560	69	83	16	-	-
Bauingenieurwesen/Ingenieurbau	m	10 348	749	937	9 280	656	843	1 068	93	94
	w	2 509	197	236	2 224	170	208	285	27	28
	i	12 857	946	1 173	11 504	826	1 051	1 353	120	122
Holzbau	m	506	108	125	498	103	120	8	5	5
	w	70	21	23	70	21	23	-	-	-
	i	576	129	148	568	124	143	8	5	5
Stahlbau	m	81	-	-	78	-	-	3	-	-
	w	9	-	-	9	-	-	-	-	-
	i	90	-	-	87	-	-	3	-	-
Wasserbau	m	144	19	23	139	18	22	5	1	1
	w	64	10	11	61	10	11	3	-	-
	i	208	29	34	200	28	33	8	1	1
Wasserwirtschaft	m	103	-	-	96	-	-	7	-	-
	w	31	-	-	27	-	-	4	-	-
	i	134	-	-	123	-	-	11	-	-
Kartographie	m	320	10	27	309	10	26	11	-	1
	w	218	13	12	204	10	11	14	3	1
	i	538	23	39	513	20	37	25	3	2
Vermessungswesen (Geodäsie)	m	1 187	116	163	1 138	111	158	49	5	5
	w	377	33	38	359	31	36	18	2	2
	i	1 564	149	201	1 497	142	194	67	7	7
Kunsterziehung	m	58	3	5	56	3	5	2	-	-
	w	382	43	52	357	39	48	25	4	4
	i	440	46	57	413	42	53	27	4	4
Restaurierungskunde	m	127	13	18	121	12	17	6	1	1
	w	483	55	69	469	54	68	14	1	1
	i	610	68	87	590	66	85	20	2	2
Bildende Kunst/Graphik	m	36	1	1	31	1	1	5	-	-
	w	45	3	5	41	3	5	4	-	-
	i	81	4	6	72	4	6	9	-	-
Neue Medien	m	350	35	47	325	34	44	25	1	3
	w	256	33	46	231	27	39	25	6	7
	i	606	68	93	556	61	83	50	7	10
Angewandte Kunst	m	879	115	143	787	105	132	92	10	11
	w	1 551	200	250	1 385	184	232	166	16	18
	i	2 430	315	393	2 172	289	364	258	26	29
Edelstein- und Schmuckdesign	m	5	-	-	2	-	-	3	-	-
	w	56	1	-	44	-	-	12	1	-
	i	61	1	-	46	-	-	15	1	-
Graphikdesign/Kommunikationsgestaltung	m	2 594	177	212	2 414	149	195	180	28	17
	w	3 932	224	264	3 580	197	250	352	27	14
	i	6 526	401	476	5 994	346	445	532	55	31

Wintersemester 2006/2007

8 Studierende und Studienanfänger/-innen nach angestrebter Prüfungsgruppe und 1. Studienfach

Studienfach	Ge- schl.	Insgesamt			Deutsche Studierende			Ausländische Studierende			
		insgesamt	und zwar im ersten		zusammen	und zwar im ersten		zusammen	und zwar im ersten		
			Hochschul- semester	Fach- semester		Hochschul- semester	Fach- semester		Hochschul- semester	Fach- semester	
Fachhochschulabschluss											
Industriedesign/Produktgestaltung	m	773	43	56	721	39	54	52	4	2	
	w	574	58	63	525	45	60	49	13	3	
	i	1 347	101	119	1 246	84	114	101	17	5	
Textilgestaltung	m	48	1	-	42	-	-	6	1	-	
	w	866	23	21	773	13	17	93	10	4	
	i	914	24	21	815	13	17	99	11	4	
Film und Fernsehen	m	89	6	15	83	6	15	6	-	-	
	w	31	3	5	31	3	5	-	-	-	
	i	120	9	20	114	9	20	6	-	-	
Theaterwissenschaft	m	5	-	-	4	-	-	1	-	-	
	w	28	-	-	26	-	-	2	-	-	
	i	33	-	-	30	-	-	3	-	-	
Musikerziehung	m	117	10	16	105	9	14	12	1	2	
	w	256	28	35	214	23	30	42	5	5	
	i	373	38	51	319	32	44	54	6	7	
Sonstige Fächer	m	16	11	11	2	-	-	14	11	11	
	w	8	3	3	4	-	-	4	3	3	
	i	24	14	14	6	-	-	18	14	14	
Fachhochschulabschluss											
zusammen		m	249 148	22 115	26 251	227 075	19 849	24 062	22 073	2 266	2 189
		w	153 246	15 058	16 555	139 241	13 567	15 295	14 005	1 491	1 260
		i	402 394	37 173	42 806	366 316	33 416	39 357	36 078	3 757	3 449
Bachelorabschluss											
Interdisziplin. Studien (Schwerpunkt Sprach- und Kulturwissenschaften)	m	2 091	472	721	1 863	426	644	228	46	77	
	w	5 313	1 535	1 997	4 749	1 394	1 811	564	141	186	
	i	7 404	2 007	2 718	6 612	1 820	2 455	792	187	263	
Lernbereich Sprach- und Kulturwissenschaften	m	12	1	3	11	1	2	1	-	1	
	w	72	26	36	59	21	28	13	5	8	
	i	84	27	39	70	22	30	14	5	9	
Diakoniewissenschaft	m	12	10	12	12	10	12	-	-	-	
	w	16	15	16	16	15	16	-	-	-	
	i	28	25	28	28	25	28	-	-	-	
Evang. Religionspädagogik, kirchliche Bildungsarbeit	m	22	13	14	22	13	14	-	-	-	
	w	49	30	33	48	30	33	1	-	-	
	i	71	43	47	70	43	47	1	-	-	
Evang. Theologie,- Religionslehre	m	279	86	101	267	86	101	12	-	-	
	w	605	201	228	598	199	226	7	2	2	
	i	884	287	329	865	285	327	19	2	2	
Kath. Religionspädagogik, kirchliche Bildungsarbeit	m	7	6	7	7	6	7	-	-	-	
	w	27	26	27	27	26	27	-	-	-	
	i	34	32	34	34	32	34	-	-	-	
Kath. Theologie,- Religionslehre	m	74	24	28	73	24	28	1	-	-	
	w	219	68	86	211	66	84	8	2	2	
	i	293	92	114	284	90	112	9	2	2	
Philosophie	m	1 218	443	660	1 148	424	625	70	19	35	
	w	959	391	538	873	352	485	86	39	53	
	i	2 177	834	1 198	2 021	776	1 110	156	58	88	
Religionswissenschaft	m	71	21	33	65	19	29	6	2	4	
	w	127	40	62	121	38	59	6	2	3	
	i	198	61	95	186	57	88	12	4	7	
Alte Geschichte	m	5	3	4	4	2	3	1	1	1	
	w	9	8	8	7	6	6	2	2	2	
	i	14	11	12	11	8	9	3	3	3	

Wintersemester 2006/2007

8 Studierende und Studienanfänger/-innen nach angestrebter Prüfungsgruppe und 1. Studienfach

Studienfach	Ge- schl.	Insgesamt			Deutsche Studierende			Ausländische Studierende		
		insgesamt	und zwar im ersten		zusammen	und zwar im ersten		zusammen	und zwar im ersten	
			Hochschul- semester	Fach- semester		Hochschul- semester	Fach- semester		Hochschul- semester	Fach- semester
Bachelorabschluss										
Archäologie	m	324	123	182	304	117	171	20	6	11
	w	425	204	253	406	194	240	19	10	13
	i	749	327	435	710	311	411	39	16	24
Geschichte	m	2 780	901	1 226	2 644	848	1 162	136	53	64
	w	2 087	770	970	1 943	707	892	144	63	78
	i	4 867	1 671	2 196	4 587	1 555	2 054	280	116	142
Mittlere und neuere Geschichte	m	55	17	18	53	16	17	2	1	1
	w	47	12	16	41	11	14	6	1	2
	i	102	29	34	94	27	31	8	2	3
Ur- und Frühgeschichte	m	9	-	1	9	-	1	-	-	-
	w	13	3	5	13	3	5	-	-	-
	i	22	3	6	22	3	6	-	-	-
Wirtschafts-/Sozialgeschichte	m	11	10	11	11	10	11	-	-	-
	w	8	6	8	7	6	7	1	-	1
	i	19	16	19	18	16	18	1	-	1
Bibliothekswissenschaft/-wesen (nicht an Verw.-FH)	m	253	76	117	237	69	108	16	7	9
	w	577	160	209	533	153	194	44	7	15
	i	830	236	326	770	222	302	60	14	24
Dokumentationswissenschaft	m	60	20	32	58	20	31	2	-	1
	w	81	35	41	68	31	37	13	4	4
	i	141	55	73	126	51	68	15	4	5
Journalistik	m	267	50	74	255	47	72	12	3	2
	w	417	102	124	388	92	119	29	10	5
	i	684	152	198	643	139	191	41	13	7
Medienkunde/Kommunikations-/Informationswissenschaft	m	2 188	592	810	2 072	563	766	116	29	44
	w	3 849	1 266	1 487	3 503	1 153	1 359	346	113	128
	i	6 037	1 858	2 297	5 575	1 716	2 125	462	142	172
Publizistik	m	117	21	32	106	19	29	11	2	3
	w	314	69	94	266	59	76	48	10	18
	i	431	90	126	372	78	105	59	12	21
Allgemeine Literaturwissenschaft	m	253	53	76	244	50	73	9	3	3
	w	780	170	214	706	159	199	74	11	15
	i	1 033	223	290	950	209	272	83	14	18
Allgemeine Sprachwissenschaft/Indogermanistik	m	271	88	140	243	79	126	28	9	14
	w	1 021	416	520	884	373	463	137	43	57
	i	1 292	504	660	1 127	452	589	165	52	71
Angewandte Sprachwissenschaft	m	221	44	63	178	41	52	43	3	11
	w	1 303	323	431	1 101	288	370	202	35	61
	i	1 524	367	494	1 279	329	422	245	38	72
Berufsbezogene Fremdsprachenausbildung	m	218	79	100	176	56	82	42	23	18
	w	537	229	238	392	142	175	145	87	63
	i	755	308	338	568	198	257	187	110	81
Computerlinguistik	m	120	35	58	79	26	41	41	9	17
	w	88	34	45	45	21	24	43	13	21
	i	208	69	103	124	47	65	84	22	38
Griechisch	m	23	5	12	20	5	12	3	-	-
	w	54	15	31	42	13	26	12	2	5
	i	77	20	43	62	18	38	15	2	5
Klassische Philologie	m	37	12	16	35	12	16	2	-	-
	w	65	23	30	59	22	26	6	1	4
	i	102	35	46	94	34	42	8	1	4
Latein	m	100	26	37	99	26	37	1	-	-
	w	153	67	81	149	66	80	4	1	1
	i	253	93	118	248	92	117	5	1	1
Neugriechisch	w	3	-	2	3	-	2	-	-	-
	i	3	-	2	3	-	2	-	-	-

Wintersemester 2006/2007

8 Studierende und Studienanfänger/-innen nach angestrebter Prüfungsgruppe und 1. Studienfach

Studienfach	Ge- schl.	Insgesamt			Deutsche Studierende			Ausländische Studierende		
		insgesamt	und zwar im ersten		zusammen	und zwar im ersten		zusammen	und zwar im ersten	
			Hochschul- semester	Fach- semester		Hochschul- semester	Fach- semester		Hochschul- semester	Fach- semester
Bachelorabschluss										
Dänisch	m	5	-	3	5	-	3	-	-	-
	w	10	6	8	10	6	8	-	-	-
	i	15	6	11	15	6	11	-	-	-
Deutsch für Ausländer	m	54	9	18	21	7	9	33	2	9
	w	272	53	71	145	41	54	127	12	17
	i	326	62	89	166	48	63	160	14	26
Germanistik/Deutsch	m	2 281	782	1 073	2 065	688	931	216	94	142
	w	7 613	2 835	3 457	6 843	2 557	3 069	770	278	388
	i	9 894	3 617	4 530	8 908	3 245	4 000	986	372	530
Niederländisch	m	15	5	7	12	3	5	3	2	2
	w	64	27	34	54	23	28	10	4	6
	i	79	32	41	66	26	33	13	6	8
Nordistik/Skandinavistik (Nord. Philologie, Einzelsprachen a.n.g.)	m	90	28	51	82	27	49	8	1	2
	w	311	118	169	288	106	155	23	12	14
	i	401	146	220	370	133	204	31	13	16
Amerikanistik/Amerikakunde	m	90	38	55	85	36	52	5	2	3
	w	213	105	124	176	90	110	37	15	14
	i	303	143	179	261	126	162	42	17	17
Anglistik/Englisch	m	1 409	432	597	1 315	402	551	94	30	46
	w	4 315	1 534	1 862	3 958	1 418	1 716	357	116	146
	i	5 724	1 966	2 459	5 273	1 820	2 267	451	146	192
Französisch	m	116	41	55	95	36	44	21	5	11
	w	655	279	331	596	266	309	59	13	22
	i	771	320	386	691	302	353	80	18	33
Italienisch	m	44	11	22	34	6	15	10	5	7
	w	263	70	104	195	55	81	68	15	23
	i	307	81	126	229	61	96	78	20	30
Portugiesisch	m	8	4	5	6	3	3	2	1	2
	w	17	11	14	14	9	11	3	2	3
	i	25	15	19	20	12	14	5	3	5
Romanistik (Romanische Philologie, Einzelsprachen a.n.g.)	m	137	31	48	99	20	36	38	11	12
	w	680	266	313	556	210	263	124	56	50
	i	817	297	361	655	230	299	162	67	62
Spanisch	m	150	44	61	131	38	51	19	6	10
	w	773	292	364	662	262	316	111	30	48
	i	923	336	425	793	300	367	130	36	58
Baltistik	m	2	-	-	2	-	-	-	-	-
	w	8	2	5	7	2	4	1	-	1
	i	10	2	5	9	2	4	1	-	1
Finno-Ugristik	m	3	2	2	2	1	1	1	1	1
	w	40	17	21	38	15	19	2	2	2
	i	43	19	23	40	16	20	3	3	3
Polnisch	m	1	-	1	1	-	1	-	-	-
	w	9	2	2	6	2	2	3	-	-
	i	10	2	3	7	2	3	3	-	-
Russisch	m	27	10	18	23	10	17	4	-	1
	w	119	54	72	67	35	42	52	19	30
	i	146	64	90	90	45	59	56	19	31
Slawistik (Slaw. Philologie)	m	108	35	57	83	27	44	25	8	13
	w	417	128	165	272	92	115	145	36	50
	i	525	163	222	355	119	159	170	44	63
Sorbisch	m	2	1	2	2	1	2	-	-	-
	i	2	1	2	2	1	2	-	-	-

Wintersemester 2006/2007

8 Studierende und Studienanfänger/-innen nach angestrebter Prüfungsgruppe und 1. Studienfach

Studienfach	Ge- schl.	Insgesamt			Deutsche Studierende			Ausländische Studierende		
		insgesamt	und zwar im ersten		zusammen	und zwar im ersten		zusammen	und zwar im ersten	
			Hochschul-	Fach-		Hochschul-	Fach-		Hochschul-	Fach-
			semester	semester		semester	semester		semester	semester
Bachelorabschluss										
Südslawisch (Bulgarisch, Serbokroatisch, Slowenisch usw.)	w	4	-	-	3	-	-	1	-	-
	i	4	-	-	3	-	-	1	-	-
Tschechisch	m	4	2	2	4	2	2	-	-	-
	w	7	-	1	4	-	1	3	-	-
	i	11	2	3	8	2	3	3	-	-
Westslawisch (allgemein und a.n.g.)	m	4	1	2	4	1	2	-	-	-
	w	19	5	7	14	3	5	5	2	2
	i	23	6	9	18	4	7	5	2	2
Ägyptologie	m	5	2	4	5	2	4	-	-	-
	w	21	17	21	20	16	20	1	1	1
	i	26	19	25	25	18	24	1	1	1
Afrikanistik	m	12	8	11	11	8	11	1	-	-
	w	32	23	32	31	23	31	1	-	1
	i	44	31	43	42	31	42	2	-	1
Arabisch/Arabistik	m	17	12	17	13	8	13	4	4	4
	w	33	22	33	30	20	30	3	2	3
	i	50	34	50	43	28	43	7	6	7
Hebräisch/Judaistik	m	24	10	12	22	9	11	2	1	1
	w	49	14	28	46	13	25	3	1	3
	i	73	24	40	68	22	36	5	2	4
Indologie	m	5	2	4	5	2	4	-	-	-
	w	11	5	8	9	3	6	2	2	2
	i	16	7	12	14	5	10	2	2	2
Iranistik	m	2	1	2	1	1	1	1	-	1
	w	1	-	1	1	-	1	-	-	-
	i	3	1	3	2	1	2	1	-	1
Islamwissenschaft	m	30	20	29	25	17	25	5	3	4
	w	41	29	38	34	25	32	7	4	6
	i	71	49	67	59	42	57	12	7	10
Japanologie	m	460	133	163	426	129	157	34	4	6
	w	438	150	178	361	134	152	77	16	26
	i	898	283	341	787	263	309	111	20	32
Orientalistik, Altorientalistik	m	123	41	66	106	38	63	17	3	3
	w	247	89	131	192	75	108	55	14	23
	i	370	130	197	298	113	171	72	17	26
Sinologie/Koreanistik	m	240	76	119	223	72	113	17	4	6
	w	344	121	177	293	109	155	51	12	22
	i	584	197	296	516	181	268	68	16	28
Turkologie	w	1	-	1	-	-	-	1	-	1
	i	1	-	1	-	-	-	1	-	1
Zentralasiatische Sprachen und Kulturen	m	2	2	2	2	2	2	-	-	-
	w	13	9	12	12	8	11	1	1	1
	i	15	11	14	14	10	13	1	1	1
Europ. Ethnologie und Kulturwissenschaft	m	146	34	51	129	30	45	17	4	6
	w	617	180	228	533	161	198	84	19	30
	i	763	214	279	662	191	243	101	23	36
Völkerkunde (Ethnologie)	m	69	32	49	63	31	45	6	1	4
	w	206	104	139	193	98	129	13	6	10
	i	275	136	188	256	129	174	19	7	14
Volkskunde	m	28	17	18	26	16	17	2	1	1
	w	86	46	55	78	43	49	8	3	6
	i	114	63	73	104	59	66	10	4	7
Psychologie	m	468	175	252	438	164	237	30	11	15
	w	1 408	663	832	1 308	623	779	100	40	53
	i	1 876	838	1 084	1 746	787	1 016	130	51	68

Wintersemester 2006/2007

8 Studierende und Studienanfänger/-innen nach angestrebter Prüfungsgruppe und 1. Studienfach

Studienfach	Ge- schl.	Insgesamt			Deutsche Studierende			Ausländische Studierende		
		insgesamt	und zwar im ersten		zusammen	und zwar im ersten		zusammen	und zwar im ersten	
			Hochschul- semester	Fach- semester		Hochschul- semester	Fach- semester		Hochschul- semester	Fach- semester
Bachelorabschluss										
Ausländerpädagogik	m	7	4	-	3	2	-	4	2	-
	w	17	14	-	6	4	-	11	10	-
	i	24	18	-	9	6	-	15	12	-
Berufspädagogik	m	119	51	65	114	50	62	5	1	3
	w	64	17	30	60	15	26	4	2	4
	i	183	68	95	174	65	88	9	3	7
Erziehungswissenschaft (Pädagogik)	m	766	207	337	722	194	316	44	13	21
	w	3 601	1 220	1 634	3 296	1 130	1 499	305	90	135
	i	4 367	1 427	1 971	4 018	1 324	1 815	349	103	156
Grundschul-/Primarstufenpädagogik	m	62	11	21	62	11	21	-	-	-
	w	447	137	169	446	136	168	1	1	1
	i	509	148	190	508	147	189	1	1	1
Sachunterricht (einschl.Schulgarten)	m	2	-	1	2	-	1	-	-	-
	w	9	1	1	7	1	1	2	-	-
	i	11	1	2	9	1	2	2	-	-
Gehörlosen-/Schwerhörigenpädagogik	m	2	1	2	2	1	2	-	-	-
	w	54	27	36	53	26	35	1	1	1
	i	56	28	38	55	27	37	1	1	1
Körperbehindertenpädagogik	m	1	-	-	1	-	-	-	-	-
	w	2	-	-	2	-	-	-	-	-
	i	3	-	-	3	-	-	-	-	-
Lernbehindertenpädagogik	w	1	1	1	1	1	1	-	-	-
	i	1	1	1	1	1	1	-	-	-
Sonderpädagogik	m	133	36	53	129	36	50	4	-	3
	w	762	286	350	735	280	337	27	6	13
	i	895	322	403	864	316	387	31	6	16
Sprachheilpädagogik/Logopädie	m	3	2	2	3	2	2	-	-	-
	w	59	16	24	56	15	23	3	1	1
	i	62	18	26	59	17	25	3	1	1
Sportpädagogik	m	330	140	188	316	138	180	14	2	8
	w	271	104	126	265	102	123	6	2	3
	i	601	244	314	581	240	303	20	4	11
Sportwissenschaft	m	1 201	409	551	1 153	399	535	48	10	16
	w	825	299	361	804	291	351	21	8	10
	i	2 026	708	912	1 957	690	886	69	18	26
Interdisziplin. Studien (Schwerpunkt Rechts-, Wirtschafts- und Sozialwissenschaften)	m	1 407	392	482	1 262	341	427	145	51	55
	w	1 994	585	699	1 699	484	582	295	101	117
	i	3 401	977	1 181	2 961	825	1 009	440	152	172
Lernbereich Gesellschaftslehre	m	2	-	-	2	-	-	-	-	-
	w	4	-	-	4	-	-	-	-	-
	i	6	-	-	6	-	-	-	-	-
Sonstige Regionalwissenschaften	m	201	44	69	185	42	64	16	2	5
	w	403	103	135	371	93	123	32	10	12
	i	604	147	204	556	135	187	48	12	17
Politikwissenschaft/Politologie	m	3 063	891	1 260	2 828	815	1 148	235	76	112
	w	2 118	666	845	1 838	569	732	280	97	113
	i	5 181	1 557	2 105	4 666	1 384	1 880	515	173	225
Sozialkunde	m	27	9	12	27	9	12	-	-	-
	w	13	3	6	13	3	6	-	-	-
	i	40	12	18	40	12	18	-	-	-
Sozialwissenschaft	m	1 901	572	776	1 732	536	720	169	36	56
	w	2 485	863	1 062	2 201	790	950	284	73	112
	i	4 386	1 435	1 838	3 933	1 326	1 670	453	109	168
Soziologie	m	891	296	408	833	286	394	58	10	14
	w	1 519	533	681	1 372	512	638	147	21	43
	i	2 410	829	1 089	2 205	798	1 032	205	31	57

Wintersemester 2006/2007

8 Studierende und Studienanfänger/-innen nach angestrebter Prüfungsgruppe und 1. Studienfach

Studienfach	Ge- schl.	Insgesamt			Deutsche Studierende			Ausländische Studierende		
		Insgesamt	und zwar im ersten		zusammen	und zwar im ersten		zusammen	und zwar im ersten	
			Hochschul- semester	Fach- semester		Hochschul- semester	Fach- semester		Hochschul- semester	Fach- semester
Bachelorabschluss										
Sozialarbeit/-hilfe	m	1 615	730	932	1 520	686	866	95	44	66
	w	5 025	2 605	2 962	4 710	2 464	2 775	315	141	187
	i	6 640	3 335	3 894	6 230	3 150	3 641	410	185	253
Sozialpädagogik	m	170	59	73	166	57	73	4	2	-
	w	838	327	345	809	319	339	29	8	6
	i	1 008	386	418	975	376	412	33	10	6
Sozialwesen	m	1 036	493	646	971	463	602	65	30	44
	w	3 737	2 063	2 412	3 535	1 955	2 266	202	108	146
	i	4 773	2 556	3 058	4 506	2 418	2 868	267	138	190
Rechtswissenschaft	m	2 177	237	653	2 018	212	614	159	25	39
	w	2 043	274	620	1 765	220	540	278	54	80
	i	4 220	511	1 273	3 783	432	1 154	437	79	119
Wirtschaftsrecht	m	1 132	335	438	1 051	315	408	81	20	30
	w	1 342	469	564	1 210	434	512	132	35	52
	i	2 474	804	1 002	2 261	749	920	213	55	82
Arbeits- und Berufsberatung	m	15	6	15	15	6	15	-	-	-
	w	30	18	30	30	18	30	-	-	-
	i	45	24	45	45	24	45	-	-	-
Arbeitsverwaltung	m	67	62	67	66	61	66	1	1	1
	w	150	133	150	147	130	147	3	3	3
	i	217	195	217	213	191	213	4	4	4
Innere Verwaltung	m	5	1	1	5	1	1	-	-	-
	w	2	1	1	2	1	1	-	-	-
	i	7	2	2	7	2	2	-	-	-
Polizei/Verfassungsschutz	m	22	14	22	19	13	19	3	1	3
	w	16	14	16	16	14	16	-	-	-
	i	38	28	38	35	27	35	3	1	3
Sozialversicherung	m	43	8	9	42	8	9	1	-	-
	w	100	27	30	100	27	30	-	-	-
	i	143	35	39	142	35	39	1	-	-
Verkehrswesen	m	255	226	255	222	196	222	33	30	33
	w	47	46	47	41	40	41	6	6	6
	i	302	272	302	263	236	263	39	36	39
Verwaltungswissenschaft/-wesen	m	539	164	202	505	154	194	34	10	8
	w	629	214	228	559	190	209	70	24	19
	i	1 168	378	430	1 064	344	403	104	34	27
Arbeitslehre/Wirtschaftslehre	m	113	44	62	113	44	62	-	-	-
	w	130	59	70	126	57	68	4	2	2
	i	243	103	132	239	101	130	4	2	2
Betriebswirtschaftslehre	m	16 267	6 830	8 412	14 753	6 277	7 727	1 514	553	685
	w	14 822	6 723	7 763	12 687	5 852	6 715	2 135	871	1 048
	i	31 089	13 553	16 175	27 440	12 129	14 442	3 649	1 424	1 733
Europäische Wirtschaft	m	1 220	244	252	1 167	231	246	53	13	6
	w	1 076	275	277	1 009	257	267	67	18	10
	i	2 296	519	529	2 176	488	513	120	31	16
Intern. Betriebswirtschaft/Management	m	3 803	1 249	1 414	3 336	1 080	1 276	467	169	138
	w	5 081	1 838	1 984	4 421	1 610	1 780	660	228	204
	i	8 884	3 087	3 398	7 757	2 690	3 056	1 127	397	342
Sportökonomie	m	140	49	62	132	48	60	8	1	2
	w	71	28	35	69	27	34	2	1	1
	i	211	77	97	201	75	94	10	2	3
Touristik	m	448	158	185	396	140	168	52	18	17
	w	1 700	641	682	1 519	566	628	181	75	54
	i	2 148	799	867	1 915	706	796	233	93	71
Verkehrsbetriebswirtschaft	m	326	64	79	305	63	76	21	1	3
	w	202	54	64	171	48	54	31	6	10
	i	528	118	143	476	111	130	52	7	13

Wintersemester 2006/2007

8 Studierende und Studienanfänger/-innen nach angestrebter Prüfungsgruppe und 1. Studienfach

Studienfach	Ge- schl.	Insgesamt			Deutsche Studierende			Ausländische Studierende		
		Insgesamt	und zwar im ersten		zusammen	und zwar im ersten		zusammen	und zwar im ersten	
			Hochschul- semester	Fach- semester		Hochschul- semester	Fach- semester		Hochschul- semester	Fach- semester
Bachelorabschluss										
Volkswirtschaftslehre	m	2 611	1 213	1 494	2 244	1 103	1 348	367	110	146
	w	1 473	726	872	1 120	617	723	353	109	149
	i	4 084	1 939	2 366	3 364	1 720	2 071	720	219	295
Wirtschaftspädagogik	m	135	83	105	129	81	101	6	2	4
	w	196	101	115	187	95	108	9	6	7
	i	331	184	220	316	176	209	15	8	11
Wirtschaftswissenschaften	m	6 065	2 621	3 556	5 358	2 314	3 208	707	307	348
	w	5 023	2 440	3 026	4 219	2 090	2 616	804	350	410
	i	11 088	5 061	6 582	9 577	4 404	5 824	1 511	657	758
Facility Management	m	479	127	167	465	123	163	14	4	4
	w	283	93	111	262	87	102	21	6	9
	i	762	220	278	727	210	265	35	10	13
Wirtschaftsingenieurwesen	m	6 889	2 992	3 703	6 317	2 771	3 423	572	221	280
	w	1 847	785	903	1 548	676	783	299	109	120
	i	8 736	3 777	4 606	7 865	3 447	4 206	871	330	400
Interdisziplin. Studien (Schwerpunkt Naturwissenschaften)	m	263	98	147	244	91	139	19	7	8
	w	229	112	145	217	107	138	12	5	7
	i	492	210	292	461	198	277	31	12	15
Lernbereich Naturwissenschaft/Sachunterricht	w	1	-	-	1	-	-	-	-	-
	i	1	-	-	1	-	-	-	-	-
Mathematik	m	2 916	929	1 287	2 506	839	1 155	410	90	132
	w	3 506	1 368	1 620	3 223	1 271	1 497	283	97	123
	i	6 422	2 297	2 907	5 729	2 110	2 652	693	187	255
Statistik	m	139	45	68	104	41	55	35	4	13
	w	137	57	77	102	51	62	35	6	15
	i	276	102	145	206	92	117	70	10	28
Technomathematik	m	195	53	79	174	51	74	21	2	5
	w	72	20	30	62	20	28	10	-	2
	i	267	73	109	236	71	102	31	2	7
Wirtschaftsmathematik	m	386	206	248	325	182	216	61	24	32
	w	295	170	196	223	137	155	72	33	41
	i	681	376	444	548	319	371	133	57	73
Bioinformatik	m	430	136	161	382	120	142	48	16	19
	w	201	69	87	164	59	74	37	10	13
	i	631	205	248	546	179	216	85	26	32
Computer- und Kommunikationstechniken	m	1 106	330	490	1 020	302	435	86	28	55
	w	195	115	138	161	100	119	34	15	19
	i	1 301	445	628	1 181	402	554	120	43	74
Informatik	m	16 388	4 915	6 517	13 881	4 294	5 602	2 507	621	915
	w	2 345	685	959	1 592	493	686	753	192	273
	i	18 733	5 600	7 476	15 473	4 787	6 288	3 260	813	1 188
Ingenieurinformatik/Technische Informatik	m	3 161	1 022	1 261	2 724	915	1 126	437	107	135
	w	267	82	104	171	58	75	96	24	29
	i	3 428	1 104	1 365	2 895	973	1 201	533	131	164
Medieninformatik	m	3 375	939	1 270	3 147	887	1 196	228	52	74
	w	1 123	376	461	1 021	353	427	102	23	34
	i	4 498	1 315	1 731	4 168	1 240	1 623	330	75	108
Medizinische Informatik	m	218	52	66	205	49	63	13	3	3
	w	142	33	42	116	27	35	26	6	7
	i	360	85	108	321	76	98	39	9	10
Wirtschaftsinformatik	m	7 249	2 629	3 359	6 408	2 399	3 025	841	230	334
	w	1 604	562	719	1 171	420	526	433	142	193
	i	8 853	3 191	4 078	7 579	2 819	3 551	1 274	372	527
Physik	m	2 584	1 377	1 606	2 354	1 296	1 497	230	81	109
	w	633	340	398	566	299	350	67	41	48
	i	3 217	1 717	2 004	2 920	1 595	1 847	297	122	157

Wintersemester 2006/2007

8 Studierende und Studienanfänger/-innen nach angestrebter Prüfungsgruppe und 1. Studienfach

Studienfach	Ge- schl.	Insgesamt			Deutsche Studierende			Ausländische Studierende		
		insgesamt	und zwar im ersten		zusammen	und zwar im ersten		zusammen	und zwar im ersten	
			Hochschul- semester	Fach- semester		Hochschul- semester	Fach- semester		Hochschul- semester	Fach- semester
Bachelorabschluss										
Biochemie	m	743	228	259	674	213	238	69	15	21
	w	889	297	321	782	274	295	107	23	26
	i	1 632	525	580	1 456	487	533	176	38	47
Chemie	m	3 234	1 496	1 733	2 933	1 378	1 576	301	118	157
	w	2 438	1 184	1 336	2 151	1 085	1 208	287	99	128
	i	5 672	2 680	3 069	5 084	2 463	2 784	588	217	285
Pharmazie	m	72	24	29	67	24	28	5	-	1
	w	144	49	52	136	47	50	8	2	2
	i	216	73	81	203	71	78	13	2	3
Biologie	m	2 130	783	1 008	1 977	739	931	153	44	77
	w	4 440	1 893	2 190	4 219	1 816	2 090	221	77	100
	i	6 570	2 676	3 198	6 196	2 555	3 021	374	121	177
Biotechnologie	m	1 126	461	558	1 024	432	521	102	29	37
	w	1 654	714	818	1 542	681	766	112	33	52
	i	2 780	1 175	1 376	2 566	1 113	1 287	214	62	89
Geologie/Paläontologie	m	26	6	9	26	6	9	-	-	-
	w	36	11	20	35	11	20	1	-	-
	i	62	17	29	61	17	29	1	-	-
Geophysik	m	66	53	63	64	53	62	2	-	1
	w	35	30	32	34	29	31	1	1	1
	i	101	83	95	98	82	93	3	1	2
Geowissenschaften	m	1 311	520	736	1 238	496	698	73	24	38
	w	850	354	455	780	321	412	70	33	43
	i	2 161	874	1 191	2 018	817	1 110	143	57	81
Meteorologie	m	76	50	64	74	50	63	2	-	1
	w	91	73	80	88	72	78	3	1	2
	i	167	123	144	162	122	141	5	1	3
Geographie/Erdkunde	m	1 473	498	728	1 416	477	692	57	21	36
	w	1 042	441	522	975	413	485	67	28	37
	i	2 515	939	1 250	2 391	890	1 177	124	49	73
Geoökologie/Biogeographie	m	83	41	44	81	40	43	2	1	1
	w	125	58	70	121	58	68	4	-	2
	i	208	99	114	202	98	111	6	1	3
Gesundheitspädagogik	m	42	22	27	42	22	27	-	-	-
	w	185	94	110	184	94	110	1	-	-
	i	227	116	137	226	116	137	1	-	-
Gesundheitswissenschaften/-management	m	666	285	367	638	275	356	28	10	11
	w	1 387	676	740	1 339	660	716	48	16	24
	i	2 053	961	1 107	1 977	935	1 072	76	26	35
Nichtärztliche Heilberufe/Therapien	m	173	55	67	167	51	63	6	4	4
	w	644	169	197	638	165	192	6	4	5
	i	817	224	264	805	216	255	12	8	9
Pflgewissenschaft/-management	m	187	72	63	184	71	62	3	1	1
	w	668	284	256	643	268	244	25	16	12
	i	855	356	319	827	339	306	28	17	13
Medizin (Allgemein-Medizin)	m	48	14	19	41	12	17	7	2	2
	w	123	39	50	116	37	46	7	2	4
	i	171	53	69	157	49	63	14	4	6
Landespflege/Landschaftsgestaltung	m	535	287	383	526	280	375	9	7	8
	w	577	340	418	560	329	403	17	11	15
	i	1 112	627	801	1 086	609	778	26	18	23
Naturschutz	m	44	8	13	43	8	13	1	-	-
	w	51	7	14	51	7	14	-	-	-
	i	95	15	27	94	15	27	1	-	-
Agrarökonomie	m	172	67	71	170	67	71	2	-	-
	w	61	26	28	61	26	28	-	-	-
	i	233	93	99	231	93	99	2	-	-

Wintersemester 2006/2007

8 Studierende und Studienanfänger/-innen nach angestrebter Prüfungsgruppe und 1. Studienfach

Studienfach	Ge- schl.	Insgesamt			Deutsche Studierende			Ausländische Studierende		
		insgesamt	und zwar im ersten		zusammen	und zwar im ersten		zusammen	und zwar im ersten	
			Hochschul- semester	Fach- semester		Hochschul- semester	Fach- semester		Hochschul- semester	Fach- semester
Bachelorabschluss										
Agrarwissenschaft/Landwirtschaft	m	2 242	691	865	2 171	675	843	71	16	22
	w	2 060	657	840	1 994	641	819	66	16	21
	i	4 302	1 348	1 705	4 165	1 316	1 662	137	32	43
Brauwesen/Getränketechnologie	m	20	4	9	15	3	6	5	1	3
	w	5	3	3	5	3	3	-	-	-
	i	25	7	12	20	6	9	5	1	3
Gartenbau	m	392	103	148	373	97	141	19	6	7
	w	367	109	137	344	101	129	23	8	8
	i	759	212	285	717	198	270	42	14	15
Lebensmitteltechnologie	m	427	163	190	408	160	183	19	3	7
	w	495	210	236	463	200	225	32	10	11
	i	922	373	426	871	360	408	51	13	18
Milch- und Molkereiwirtschaft	m	23	9	10	20	8	9	3	1	1
	w	30	13	16	23	10	14	7	3	2
	i	53	22	26	43	18	23	10	4	3
Pflanzenproduktion	m	78	21	29	73	20	25	5	1	4
	w	70	22	26	61	21	25	9	1	1
	i	148	43	55	134	41	50	14	2	5
Weinbau und Kellereiwirtschaft	m	121	23	34	113	20	31	8	3	3
	w	117	35	41	106	30	35	11	5	6
	i	238	58	75	219	50	66	19	8	9
Forstwissenschaft, -wirtschaft	m	1 095	343	479	1 064	335	470	31	8	9
	w	462	149	189	441	143	183	21	6	6
	i	1 557	492	668	1 505	478	653	52	14	15
Holzwirtschaft	m	44	22	33	44	22	33	-	-	-
	w	11	7	7	10	6	6	1	1	1
	i	55	29	40	54	28	39	1	1	1
Ernährungswissenschaft	m	10	6	7	6	3	4	4	3	3
	w	49	26	28	47	25	28	2	1	-
	i	59	32	35	53	28	32	6	4	3
Haushalts- und Ernährungswissenschaft	m	250	82	112	236	81	109	14	1	3
	w	2 190	697	817	2 120	686	795	70	11	22
	i	2 440	779	929	2 356	767	904	84	12	25
Haushaltswissenschaft	m	2	-	1	2	-	1	-	-	-
	w	21	5	9	20	5	9	1	-	-
	i	23	5	10	22	5	10	1	-	-
Angewandte Systemwissenschaften	m	217	74	131	157	62	96	60	12	35
	w	31	14	22	19	10	17	12	4	5
	i	248	88	153	176	72	113	72	16	40
Interdisziplin. Studien (Schwerpunkt Ingenieurwissenschaften)	m	3 013	913	1 116	2 766	855	1 030	247	58	86
	w	749	242	294	659	213	264	90	29	30
	i	3 762	1 155	1 410	3 425	1 068	1 294	337	87	116
Lernbereich Technik	m	154	42	55	152	40	53	2	2	2
	w	35	13	16	35	13	16	-	-	-
	i	189	55	71	187	53	69	2	2	2
Mechatronik	m	2 453	1 133	1 441	2 166	1 011	1 301	287	122	140
	w	156	82	99	129	67	85	27	15	14
	i	2 609	1 215	1 540	2 295	1 078	1 386	314	137	154
Werken (technisch)/Technologie	m	52	29	43	52	29	43	-	-	-
	w	11	8	10	11	8	10	-	-	-
	i	63	37	53	63	37	53	-	-	-
Bergbau/Bergtechnik	m	123	48	59	88	43	49	35	5	10
	w	26	16	20	15	9	11	11	7	9
	i	149	64	79	103	52	60	46	12	19

Wintersemester 2006/2007

8 Studierende und Studienanfänger/-innen nach angestrebter Prüfungsgruppe und 1. Studienfach

Studienfach	Ge- schl.	Insgesamt			Deutsche Studierende			Ausländische Studierende		
		Insgesamt	und zwar im ersten		zusammen	und zwar im ersten		zusammen	und zwar im ersten	
			Hochschul- semester	Fach- semester		Hochschul- semester	Fach- semester		Hochschul- semester	Fach- semester
Bachelorabschluss										
Hütten- und Gießereiwesen	m	29	7	9	29	7	9	-	-	-
	w	2	1	1	1	1	1	1	-	-
	i	31	8	10	30	8	10	1	-	-
Abfallwirtschaft	m	10	4	6	9	4	5	1	-	1
	w	15	6	8	10	5	5	5	1	3
	i	25	10	14	19	9	10	6	1	4
Augenoptik	m	69	29	34	63	26	31	6	3	3
	w	193	103	114	189	102	112	4	1	2
	i	262	132	148	252	128	143	10	4	5
Chemie-Ingenieurwesen/Chemietechnik	m	781	424	501	705	387	465	76	37	36
	w	482	231	261	412	199	231	70	32	30
	i	1 263	655	762	1 117	586	696	146	69	66
Druck- und Reproduktionstechnik	m	773	257	343	714	242	326	59	15	17
	w	350	112	144	321	103	138	29	9	6
	i	1 123	369	487	1 035	345	464	88	24	23
Energietechnik (ohne Elektrotechnik)	m	491	184	235	423	176	226	68	8	9
	w	41	13	15	28	13	14	13	-	1
	i	532	197	250	451	189	240	81	8	10
Feinwerktechnik	m	656	242	352	563	210	302	93	32	50
	w	113	57	73	105	52	66	8	5	7
	i	769	299	425	668	262	368	101	37	57
Fertigungs-/Produktionstechnik	m	1 009	533	646	867	467	562	142	66	84
	w	95	48	56	85	44	50	10	4	6
	i	1 104	581	702	952	511	612	152	70	90
Gesundheitstechnik	m	982	341	425	788	299	372	194	42	53
	w	391	160	186	326	144	167	65	16	19
	i	1 373	501	611	1 114	443	539	259	58	72
Holz-/Fasertechnik	m	36	28	36	36	28	36	-	-	-
	w	7	5	7	7	5	7	-	-	-
	i	43	33	43	43	33	43	-	-	-
Kunststofftechnik	m	178	65	95	170	65	92	8	-	3
	w	24	12	15	19	11	14	5	1	1
	i	202	77	110	189	76	106	13	1	4
Maschinenbau/-wesen	m	10 520	4 905	5 719	9 097	4 502	5 196	1 423	403	523
	w	983	446	513	767	373	431	216	73	82
	i	11 503	5 351	6 232	9 864	4 875	5 627	1 639	476	605
Physikalische Technik	m	658	331	430	562	307	388	96	24	42
	w	158	77	95	115	67	80	43	10	15
	i	816	408	525	677	374	468	139	34	57
Textil- u. Bekleidungs technik/-gewerbe	m	187	46	62	96	27	38	91	19	24
	w	740	316	367	658	289	332	82	27	35
	i	927	362	429	754	316	370	173	46	59
Transport-/ Fördertechnik	m	85	39	49	74	32	42	11	7	7
	w	1	-	1	1	-	1	-	-	-
	i	86	39	50	75	32	43	11	7	7
Umwelttechnik (einschl. Recycling)	m	721	321	421	656	300	393	65	21	28
	w	259	134	147	214	118	134	45	16	13
	i	980	455	568	870	418	527	110	37	41
Verfahrenstechnik	m	1 602	587	763	1 428	547	710	174	40	53
	w	926	325	362	815	295	334	111	30	28
	i	2 528	912	1 125	2 243	842	1 044	285	70	81
Versorgungstechnik	m	1 059	400	528	1 000	388	511	59	12	17
	w	145	48	61	135	45	56	10	3	5
	i	1 204	448	589	1 135	433	567	69	15	22
Werkstoffwissenschaften	m	605	253	378	539	237	344	66	16	34
	w	183	76	107	158	70	95	25	6	12
	i	788	329	485	697	307	439	91	22	46

Wintersemester 2006/2007

8 Studierende und Studienanfänger/-innen nach angestrebter Prüfungsgruppe und 1. Studienfach

Studienfach	Ge- schl.	Insgesamt			Deutsche Studierende			Ausländische Studierende		
		insgesamt	und zwar im ersten		zusammen	und zwar im ersten		zusammen	und zwar im ersten	
			Hochschul- semester	Fach- semester		Hochschul- semester	Fach- semester		Hochschul- semester	Fach- semester
Bachelorabschluss										
Elektr. Energietechnik	m	264	113	132	232	106	122	32	7	10
	w	20	8	10	10	5	8	10	3	2
	i	284	121	142	242	111	130	42	10	12
Elektrotechnik/Elektronik	m	6 875	2 970	3 603	5 647	2 614	3 118	1 228	356	485
	w	554	224	262	379	168	201	175	56	61
	i	7 429	3 194	3 865	6 026	2 782	3 319	1 403	412	546
Mikrosystemtechnik	m	406	183	243	361	167	214	45	16	29
	w	43	19	24	35	17	21	8	2	3
	i	449	202	267	396	184	235	53	18	32
Nachrichten-/Informationstechnik	m	2 906	859	1 127	2 266	753	937	640	106	190
	w	407	134	177	255	95	125	152	39	52
	i	3 313	993	1 304	2 521	848	1 062	792	145	242
Optoelektronik	m	106	42	64	99	40	62	7	2	2
	w	10	5	8	9	5	7	1	-	1
	i	116	47	72	108	45	69	8	2	3
Fahrzeugtechnik	m	1 180	493	607	1 086	462	566	94	31	41
	w	73	33	42	65	32	40	8	1	2
	i	1 253	526	649	1 151	494	606	102	32	43
Luft- und Raumfahrttechnik	m	457	239	270	413	211	239	44	28	31
	w	60	25	26	58	24	25	2	1	1
	i	517	264	296	471	235	264	46	29	32
Nautik/Seefahrt	m	137	104	136	134	101	133	3	3	3
	w	28	28	28	26	26	26	2	2	2
	i	165	132	164	160	127	159	5	5	5
Schiffbau/Schiffstechnik	m	262	91	113	238	87	108	24	4	5
	w	25	13	15	23	11	13	2	2	2
	i	287	104	128	261	98	121	26	6	7
Verkehrswesen	m	32	18	32	30	17	30	2	1	2
	w	17	13	17	17	13	17	-	-	-
	i	49	31	49	47	30	47	2	1	2
Architektur	m	3 072	985	1 300	2 750	869	1 158	322	116	142
	w	3 349	1 175	1 413	2 958	1 016	1 244	391	159	169
	i	6 421	2 160	2 713	5 708	1 885	2 402	713	275	311
Innenarchitektur	m	133	50	58	123	47	53	10	3	5
	w	709	314	348	656	285	319	53	29	29
	i	842	364	406	779	332	372	63	32	34
Raumplanung	m	210	101	145	196	94	136	14	7	9
	w	152	77	99	143	75	96	9	2	3
	i	362	178	244	339	169	232	23	9	12
Umweltschutz	m	289	89	133	208	78	120	81	11	13
	w	237	86	123	194	72	108	43	14	15
	i	526	175	256	402	150	228	124	25	28
Bauingenieurwesen/Ingenieurbau	m	4 420	1 843	2 342	3 938	1 678	2 109	482	165	233
	w	1 203	522	657	1 057	456	582	146	66	75
	i	5 623	2 365	2 999	4 995	2 134	2 691	628	231	308
Holzbau	m	112	41	46	112	41	46	-	-	-
	w	14	1	2	14	1	2	-	-	-
	i	126	42	48	126	42	48	-	-	-
Stahlbau	m	13	10	13	13	10	13	-	-	-
	i	13	10	13	13	10	13	-	-	-
Wasserwirtschaft	m	133	48	82	116	48	74	17	-	8
	w	69	27	49	58	26	40	11	1	9
	i	202	75	131	174	74	114	28	1	17
Kartographie	m	145	58	96	137	56	91	8	2	5
	w	80	40	57	71	37	50	9	3	7
	i	225	98	153	208	93	141	17	5	12

Wintersemester 2006/2007

8 Studierende und Studienanfänger/-innen nach angestrebter Prüfungsgruppe und 1. Studienfach

Studienfach	Ge-schl.	Insgesamt			Deutsche Studierende			Ausländische Studierende		
		Insgesamt	und zwar im ersten		zusammen	und zwar im ersten		zusammen	und zwar im ersten	
			Hochschul-	Fach-		Hochschul-	Fach-		Hochschul-	Fach-
			semester	semester		semester	semester		semester	semester
Bachelorabschluss										
Vermessungswesen (Geodäsie)	m	754	237	339	691	225	314	63	12	25
	w	232	75	87	205	67	78	27	8	9
	i	986	312	426	896	292	392	90	20	34
Interdisziplin. Studien (Schwerpunkt Kunst, Kunstwissenschaft)	m	54	35	43	45	26	34	9	9	9
	w	103	63	75	91	56	66	12	7	9
	i	157	98	118	136	82	100	21	16	18
Kunsterziehung	m	41	10	18	39	9	16	2	1	2
	w	317	68	108	300	66	103	17	2	5
	i	358	78	126	339	75	119	19	3	7
Kunstgeschichte, Kunstwissenschaft	m	246	91	149	216	81	133	30	10	16
	w	1 341	534	730	1 226	495	672	115	39	58
	i	1 587	625	879	1 442	576	805	145	49	74
Restaurierungskunde	m	26	10	10	23	8	10	3	2	-
	w	124	44	52	117	39	52	7	5	-
	i	150	54	62	140	47	62	10	7	-
Bildende Kunst/Graphik	m	20	8	10	19	8	10	1	-	-
	w	42	12	17	39	12	16	3	-	1
	i	62	20	27	58	20	26	4	-	1
Neue Medien	m	362	107	64	356	103	63	6	4	1
	w	279	128	44	274	124	43	5	4	1
	i	641	235	108	630	227	106	11	8	2
Angewandte Kunst	m	99	35	44	94	32	43	5	3	1
	w	120	44	59	106	38	52	14	6	7
	i	219	79	103	200	70	95	19	9	8
Edelstein- und Schmuckdesign	m	5	-	-	4	-	-	1	-	-
	w	19	5	7	18	5	7	1	-	-
	i	24	5	7	22	5	7	2	-	-
Graphikdesign/Kommunikationsgestaltung	m	1 277	368	469	1 179	335	445	98	33	24
	w	1 320	396	499	1 201	351	458	119	45	41
	i	2 597	764	968	2 380	686	903	217	78	65
Industriedesign/Produktgestaltung	m	310	97	119	288	89	109	22	8	10
	w	205	54	73	186	43	65	19	11	8
	i	515	151	192	474	132	174	41	19	18
Textilgestaltung	m	28	12	16	26	11	15	2	1	1
	w	435	179	220	402	163	201	33	16	19
	i	463	191	236	428	174	216	35	17	20
Werkerziehung	m	6	1	2	6	1	2	-	-	-
	w	22	4	4	21	3	3	1	1	1
	i	28	5	6	27	4	5	1	1	1
Darstellende Kunst/Bühnenkunst/Regie	m	16	6	7	15	6	7	1	-	-
	w	51	13	18	47	11	16	4	2	2
	i	67	19	25	62	17	23	5	2	2
Film und Fernsehen	m	96	49	31	86	44	27	10	5	4
	w	60	31	25	53	26	22	7	5	3
	i	156	80	56	139	70	49	17	10	7
Tanzpädagogik	m	5	5	5	1	1	1	4	4	4
	w	11	11	11	3	3	3	8	8	8
	i	16	16	16	4	4	4	12	12	12
Theaterwissenschaft	m	99	27	39	96	27	38	3	-	1
	w	317	98	119	298	91	111	19	7	8
	i	416	125	158	394	118	149	22	7	9
Dirigieren	m	1	1	1	-	-	-	1	1	1
	i	1	1	1	-	-	-	1	1	1
Gesang	m	1	1	1	1	1	1	-	-	-
	w	2	2	2	2	2	2	-	-	-
	i	3	3	3	3	3	3	-	-	-

Wintersemester 2006/2007

8 Studierende und Studienanfänger/-innen nach angestrebter Prüfungsgruppe und 1. Studienfach

Studienfach	Ge- schl.	Insgesamt			Deutsche Studierende			Ausländische Studierende		
		insgesamt	und zwar im ersten		zusammen	und zwar im ersten		zusammen	und zwar im ersten	
			Hochschul-	Fach-		Hochschul-	Fach-		Hochschul-	Fach-
			semester	semester		semester	semester		semester	semester
Bachelorabschluss										
Instrumentalmusik	m	7	6	7	6	5	6	1	1	1
	w	11	10	8	5	5	5	6	5	3
	i	18	16	15	11	10	11	7	6	4
Jazz und Populärmusik	m	169	38	54	163	35	49	6	3	5
	w	53	12	15	51	12	15	2	-	-
	i	222	50	69	214	47	64	8	3	5
Musikerziehung	m	135	36	52	130	34	50	5	2	2
	w	217	76	96	209	74	94	8	2	2
	i	352	112	148	339	108	144	13	4	4
Musikwissenschaft/-geschichte	m	255	93	131	239	90	124	16	3	7
	w	278	110	147	248	99	133	30	11	14
	i	533	203	278	487	189	257	46	14	21
Sonstige Fächer	m	1	-	1	1	-	1	-	-	-
	w	12	4	6	11	4	6	1	-	-
	i	13	4	7	12	4	7	1	-	-
Bachelorabschluss zusammen	m	179 918	66 359	85 245	160 959	60 686	77 591	18 959	5 673	7 654
	w	149 890	58 272	70 142	133 052	52 497	63 013	16 838	5 775	7 129
	i	329 808	124 631	155 387	294 011	113 183	140 604	35 797	11 448	14 783
Masterabschluss										
Interdisziplin. Studien (Schwerpunkt Sprach- und Kulturwissenschaften)	m	324	21	114	218	5	87	106	16	27
	w	917	60	344	593	9	251	324	51	93
	i	1 241	81	458	811	14	338	430	67	120
Diakoniewissenschaft	m	15	2	5	15	2	5	-	-	-
	w	17	2	4	17	2	4	-	-	-
	i	32	4	9	32	4	9	-	-	-
Evang. Religionspädagogik, kirchliche Bildungsarbeit	m	7	1	7	7	1	7	-	-	-
	w	12	2	12	12	2	12	-	-	-
	i	19	3	19	19	3	19	-	-	-
Evang. Theologie, - Religionslehre	m	54	5	21	38	3	16	16	2	5
	w	17	2	7	15	1	5	2	1	2
	i	71	7	28	53	4	21	18	3	7
Caritaswissenschaft	m	3	1	3	2	-	2	1	1	1
	w	3	1	3	-	-	-	3	1	3
	i	6	2	6	2	-	2	4	2	4
Kath. Religionspädagogik, kirchliche Bildungsarbeit	m	14	-	-	14	-	-	-	-	-
	w	10	-	-	10	-	-	-	-	-
	i	24	-	-	24	-	-	-	-	-
Kath. Theologie, - Religionslehre	m	1	-	-	1	-	-	-	-	-
	i	1	-	-	1	-	-	-	-	-
Philosophie	m	141	6	47	116	-	37	25	6	10
	w	72	3	26	61	-	21	11	3	5
	i	213	9	73	177	-	58	36	9	15
Religionswissenschaft	m	14	1	9	13	-	8	1	1	1
	w	30	2	17	26	-	14	4	2	3
	i	44	3	26	39	-	22	5	3	4
Alte Geschichte	m	3	1	3	2	-	2	1	1	1
	w	2	-	2	2	-	2	-	-	-
	i	5	1	5	4	-	4	1	1	1
Archäologie	m	2	-	-	2	-	-	-	-	-
	w	12	-	2	11	-	2	1	-	-
	i	14	-	2	13	-	2	1	-	-
Geschichte	m	114	2	31	98	-	27	16	2	4
	w	158	8	60	138	2	53	20	6	7
	i	272	10	91	236	2	80	36	8	11

Wintersemester 2006/2007

8 Studierende und Studienanfänger/-innen nach angestrebter Prüfungsgruppe und 1. Studienfach

Studienfach	Ge- schl.	Insgesamt			Deutsche Studierende			Ausländische Studierende		
		insgesamt	und zwar im ersten		zusammen	und zwar im ersten		zusammen	und zwar im ersten	
			Hochschul- semester	Fach- semester		Hochschul- semester	Fach- semester		Hochschul- semester	Fach- semester
Masterabschluss										
Mittlere und neuere Geschichte	m	12	1	3	8	-	2	4	1	1
	w	16	1	2	10	-	-	6	1	2
	i	28	2	5	18	-	2	10	2	3
Ur- und Frühgeschichte	m	3	-	-	2	-	-	1	-	-
	w	6	-	1	5	-	1	1	-	-
	i	9	-	1	7	-	1	2	-	-
Wirtschafts-/Sozialgeschichte	m	6	-	6	5	-	5	1	-	1
	w	9	2	9	5	-	5	4	2	4
	i	15	2	15	10	-	10	5	2	5
Bibliothekswissenschaft/-wesen (nicht an Verw.-FH)	m	71	7	32	69	6	30	2	1	2
	w	116	5	35	109	4	33	7	1	2
	i	187	12	67	178	10	63	9	2	4
Dokumentationswissenschaft	m	10	-	-	10	-	-	-	-	-
	w	11	-	-	10	-	-	1	-	-
	i	21	-	-	20	-	-	1	-	-
Journalistik	m	46	4	26	44	2	24	2	2	2
	w	90	18	53	73	4	38	17	14	15
	i	136	22	79	117	6	62	19	16	17
Medienkunde/Kommunikations-/ Informationswissenschaft	m	288	14	118	258	7	102	30	7	16
	w	563	34	268	467	4	203	96	30	65
	i	851	48	386	725	11	305	126	37	81
Allgemeine Literaturwissenschaft	m	40	3	14	29	1	12	11	2	2
	w	197	15	90	139	-	63	58	15	27
	i	237	18	104	168	1	75	69	17	29
Allgemeine Sprachwissenschaft/Indogermanistik	m	60	10	17	26	-	6	34	10	11
	w	167	26	62	72	2	21	95	24	41
	i	227	36	79	98	2	27	129	34	52
Angewandte Sprachwissenschaft	m	18	1	10	15	-	8	3	1	2
	w	118	5	68	92	-	54	26	5	14
	i	136	6	78	107	-	62	29	6	16
Berufsbezogene Fremdsprachenausbildung	m	16	-	3	15	-	3	1	-	-
	w	68	2	24	47	-	17	21	2	7
	i	84	2	27	62	-	20	22	2	7
Computerlinguistik	m	27	8	15	7	1	4	20	7	11
	w	24	4	13	6	-	4	18	4	9
	i	51	12	28	13	1	8	38	11	20
Klassische Philologie	w	1	-	-	1	-	-	-	-	-
	i	1	-	-	1	-	-	-	-	-
Neugriechisch	w	1	-	1	1	-	1	-	-	-
	i	1	-	1	1	-	1	-	-	-
Deutsch für Ausländer	m	34	8	13	10	-	3	24	8	10
	w	147	33	57	35	1	15	112	32	42
	i	181	41	70	45	1	18	136	40	52
Germanistik/Deutsch	m	95	11	32	55	1	18	40	10	14
	w	432	68	169	225	5	76	207	63	93
	i	527	79	201	280	6	94	247	73	107
Amerikanistik/Amerikakunde	m	15	5	13	6	-	5	9	5	8
	w	41	19	34	24	6	20	17	13	14
	i	56	24	47	30	6	25	26	18	22
Anglistik/Englisch	m	30	4	11	16	1	7	14	3	4
	w	188	41	91	89	1	40	99	40	51
	i	218	45	102	105	2	47	113	43	55
Französisch	m	2	2	2	-	-	-	2	2	2
	w	16	2	13	13	1	11	3	1	2
	i	18	4	15	13	1	11	5	3	4

Wintersemester 2006/2007

8 Studierende und Studienanfänger/-innen nach angestrebter Prüfungsgruppe und 1. Studienfach

Studienfach	Ge- schl.	Insgesamt			Deutsche Studierende			Ausländische Studierende		
		insgesamt	und zwar im ersten		zusammen	und zwar im ersten		zusammen	und zwar im ersten	
			Hochschul-	Fach-		Hochschul-	Fach-		Hochschul-	Fach-
			semester	semester		semester	semester		semester	semester
Masterabschluss										
Italienisch	w	8	-	2	4	-	-	4	-	2
	i	8	-	2	4	-	-	4	-	2
Romanistik (Romanische Philologie, Einzelsprachen a.n.g.)	m	4	-	2	2	-	2	2	-	-
	w	18	2	9	10	-	5	8	2	4
	i	22	2	11	12	-	7	10	2	4
Spanisch	m	2	-	2	2	-	2	-	-	-
	w	9	-	3	8	-	3	1	-	-
	i	11	-	5	10	-	5	1	-	-
Finno-Ugristik	w	1	-	1	1	-	1	-	-	-
	i	1	-	1	1	-	1	-	-	-
Polnisch	w	1	-	1	1	-	1	-	-	-
	i	1	-	1	1	-	1	-	-	-
Russisch	m	1	1	1	-	-	-	1	1	1
	i	1	1	1	-	-	-	1	1	1
Slawistik (Slaw. Philologie)	m	4	-	-	2	-	-	2	-	-
	w	8	-	4	6	-	3	2	-	1
	i	12	-	4	8	-	3	4	-	1
Westslawisch (allgemein und a.n.g.)	w	1	-	-	1	-	-	-	-	-
	i	1	-	-	1	-	-	-	-	-
Afrikanistik	m	25	4	12	2	-	1	23	4	11
	w	20	5	11	2	1	2	18	4	9
	i	45	9	23	4	1	3	41	8	20
Hebräisch/Judaistik	m	1	-	1	-	-	-	1	-	1
	i	1	-	1	-	-	-	1	-	1
Islamwissenschaft	m	1	1	1	-	-	-	1	1	1
	i	1	1	1	-	-	-	1	1	1
Japanologie	m	19	1	7	13	-	4	6	1	3
	w	22	1	6	13	-	3	9	1	3
	i	41	2	13	26	-	7	15	2	6
Orientalistik, Altorientalistik	m	8	2	2	1	-	-	7	2	2
	w	9	-	3	6	-	3	3	-	-
	i	17	2	5	7	-	3	10	2	2
Sinologie/Koreanistik	m	6	-	4	5	-	3	1	-	1
	w	12	2	6	6	-	1	6	2	5
	i	18	2	10	11	-	4	7	2	6
Europ. Ethnologie und Kulturwissenschaft	m	65	11	19	43	1	6	22	10	13
	w	147	29	73	90	4	32	57	25	41
	i	212	40	92	133	5	38	79	35	54
Völkerkunde (Ethnologie)	m	2	-	2	2	-	2	-	-	-
	w	1	-	1	-	-	-	1	-	1
	i	3	-	3	2	-	2	1	-	1
Volkskunde	m	1	-	1	1	-	1	-	-	-
	w	1	-	1	1	-	1	-	-	-
	i	2	-	2	2	-	2	-	-	-
Psychologie	m	97	16	50	79	7	39	18	9	11
	w	243	29	111	202	15	96	41	14	15
	i	340	45	161	281	22	135	59	23	26
Ausländerpädagogik	m	45	25	25	2	-	-	43	25	25
	w	66	36	36	1	-	-	65	36	36
	i	111	61	61	3	-	-	108	61	61
Berufspädagogik	m	63	-	27	59	-	24	4	-	3
	w	61	2	29	49	1	25	12	1	4
	i	124	2	56	108	1	49	16	1	7

Wintersemester 2006/2007

8 Studierende und Studienanfänger/-innen nach angestrebter Prüfungsgruppe und 1. Studienfach

Studienfach	Ge- schl.	Insgesamt			Deutsche Studierende			Ausländische Studierende		
		Insgesamt	und zwar im ersten		zusammen	und zwar im ersten		zusammen	und zwar im ersten	
			Hochschul- semester	Fach- semester		Hochschul- semester	Fach- semester		Hochschul- semester	Fach- semester
Masterabschluss										
Erwachsenenbildung und außerschulische Jugendbildung	m	245	-	94	237	-	93	8	-	1
	w	453	12	168	415	5	156	38	7	12
	i	698	12	262	652	5	249	46	7	13
Erziehungswissenschaft (Pädagogik)	m	119	11	43	98	2	33	21	9	10
	w	420	37	163	324	5	122	96	32	41
	i	539	48	206	422	7	155	117	41	51
Schulpädagogik	m	191	2	71	182	-	68	9	2	3
	w	240	3	103	236	-	99	4	3	4
	i	431	5	174	418	-	167	13	5	7
Sportpädagogik	m	25	-	15	22	-	15	3	-	-
	w	39	1	19	34	-	17	5	1	2
	i	64	1	34	56	-	32	8	1	2
Sportwissenschaft	m	72	4	19	62	2	15	10	2	4
	w	61	-	19	56	-	17	5	-	2
	i	133	4	38	118	2	32	15	2	6
Interdisziplin. Studien (Schwerpunkt Rechts-, Wirtschafts- und Sozialwissenschaften)	m	260	28	92	184	3	50	76	25	42
	w	395	69	183	250	9	104	145	60	79
	i	655	97	275	434	12	154	221	85	121
Lateinamerika	m	4	2	2	-	-	-	4	2	2
	w	24	4	10	12	-	6	12	4	4
	i	28	6	12	12	-	6	16	6	6
Ost- und Südosteuropa	m	41	8	21	20	-	9	21	8	12
	w	112	19	49	53	1	22	59	18	27
	i	153	27	70	73	1	31	80	26	39
Sonstige Regionalwissenschaften	m	18	2	2	11	1	1	7	1	1
	w	79	17	30	29	1	13	50	16	17
	i	97	19	32	40	2	14	57	17	18
Politikwissenschaft/Politologie	m	262	21	114	185	6	91	77	15	23
	w	372	48	193	262	15	147	110	33	46
	i	634	69	307	447	21	238	187	48	69
Sozialwissenschaft	m	221	24	73	159	4	48	62	20	25
	w	435	50	165	311	7	107	124	43	58
	i	656	74	238	470	11	155	186	63	83
Soziologie	m	55	3	27	36	-	21	19	3	6
	w	145	14	68	110	6	55	35	8	13
	i	200	17	95	146	6	76	54	11	19
Sozialarbeit/-hilfe	m	67	-	21	63	-	21	4	-	-
	w	203	-	58	197	-	56	6	-	2
	i	270	-	79	260	-	77	10	-	2
Sozialpädagogik	m	18	-	1	17	-	1	1	-	-
	w	81	-	24	78	-	24	3	-	-
	i	99	-	25	95	-	25	4	-	-
Sozialwesen	m	267	27	94	244	25	91	23	2	3
	w	623	141	286	545	112	253	78	29	33
	i	890	168	380	789	137	344	101	31	36
Rechtswissenschaft	m	218	75	129	103	8	47	115	67	82
	w	285	93	164	115	8	52	170	85	112
	i	503	168	293	218	16	99	285	152	194
Wirtschaftsrecht	m	463	22	233	429	9	215	34	13	18
	w	222	19	124	192	6	104	30	13	20
	i	685	41	357	621	15	319	64	26	38
Verwaltungswissenschaft/-wesen	m	246	10	129	210	1	115	36	9	14
	w	263	19	132	202	5	108	61	14	24
	i	509	29	261	412	6	223	97	23	38

Wintersemester 2006/2007

8 Studierende und Studienanfänger/-innen nach angestrebter Prüfungsgruppe und 1. Studienfach

Studienfach	Ge- schl.	Insgesamt			Deutsche Studierende			Ausländische Studierende		
		insgesamt	und zwar im ersten		zusammen	und zwar im ersten		zusammen	und zwar im ersten	
			Hochschul- semester	Fach- semester		Hochschul- semester	Fach- semester		Hochschul- semester	Fach- semester
Masterabschluss										
Zoll- und Steuerverwaltung	m	4	-	4	4	-	4	-	-	-
	w	3	-	3	3	-	3	-	-	-
	i	7	-	7	7	-	7	-	-	-
Betriebswirtschaftslehre	m	2 318	215	788	1 895	74	604	423	141	184
	w	1 698	161	575	1 241	25	389	457	136	186
	i	4 016	376	1 363	3 136	99	993	880	277	370
Europäische Wirtschaft	m	127	21	31	66	10	17	61	11	14
	w	234	32	71	102	4	38	132	28	33
	i	361	53	102	168	14	55	193	39	47
Intern. Betriebswirtschaft/Management	m	2 131	339	687	1 280	83	396	851	256	291
	w	1 488	230	490	742	41	241	746	189	249
	i	3 619	569	1 177	2 022	124	637	1 597	445	540
Sportökonomie	m	4	2	2	4	2	2	-	-	-
	w	2	1	1	1	-	-	1	1	1
	i	6	3	3	5	2	2	1	1	1
Touristik	m	34	5	18	15	-	8	19	5	10
	w	117	19	75	88	6	55	29	13	20
	i	151	24	93	103	6	63	48	18	30
Verkehrsbetriebswirtschaft	m	7	3	7	4	2	4	3	1	3
	w	7	2	7	3	-	3	4	2	4
	i	14	5	14	7	2	7	7	3	7
Volkswirtschaftslehre	m	212	35	67	76	2	25	136	33	42
	w	177	49	73	50	2	20	127	47	53
	i	389	84	140	126	4	45	263	80	95
Wirtschaftspädagogik	m	13	1	6	12	1	5	1	-	1
	w	17	1	12	16	1	11	1	-	1
	i	30	2	18	28	2	16	2	-	2
Wirtschaftswissenschaften	m	890	123	268	618	35	170	272	88	98
	w	567	115	209	334	30	123	233	85	86
	i	1 457	238	477	952	65	293	505	173	184
Facility Management	m	174	22	61	160	17	54	14	5	7
	w	68	8	34	56	6	30	12	2	4
	i	242	30	95	216	23	84	26	7	11
Wirtschaftsingenieurwesen	m	861	21	227	649	11	187	212	10	40
	w	325	22	89	179	5	49	146	17	40
	i	1 186	43	316	828	16	236	358	27	80
Geschichte der Mathematik und Naturwissenschaften	m	2	1	2	1	1	1	1	-	1
	w	1	-	1	1	-	1	-	-	-
	i	3	1	3	2	1	2	1	-	1
Interdisziplin. Studien (Schwerpunkt Naturwissenschaften)	m	173	34	61	80	4	24	93	30	37
	w	84	11	41	44	1	23	40	10	18
	i	257	45	102	124	5	47	133	40	55
Mathematik	m	218	21	79	132	3	52	86	18	27
	w	120	10	48	71	-	31	49	10	17
	i	338	31	127	203	3	83	135	28	44
Statistik	m	46	2	5	14	-	1	32	2	4
	w	41	1	7	25	1	5	16	-	2
	i	87	3	12	39	1	6	48	2	6
Technomathematik	m	2	-	1	2	-	1	-	-	-
	w	1	-	-	1	-	-	-	-	-
	i	3	-	1	3	-	1	-	-	-
Wirtschaftsmathematik	m	11	-	-	11	-	-	-	-	-
	w	13	1	1	9	-	-	4	1	1
	i	24	1	1	20	-	-	4	1	1

Wintersemester 2006/2007

8 Studierende und Studienanfänger/-innen nach angestrebter Prüfungsgruppe und 1. Studienfach

Studienfach	Ge- schl.	Insgesamt			Deutsche Studierende			Ausländische Studierende		
		Insgesamt	und zwar im ersten		zusammen	und zwar im ersten		zusammen	und zwar im ersten	
			Hochschul- semester	Fach- semester		Hochschul- semester	Fach- semester		Hochschul- semester	Fach- semester
Masterabschluss										
Bioinformatik	m	221	43	97	118	2	47	103	41	50
	w	98	15	31	55	-	14	43	15	17
	i	319	58	128	173	2	61	146	56	67
Computer- und Kommunikationstechniken	m	234	13	72	177	-	51	57	13	21
	w	67	9	17	28	-	4	39	9	13
	i	301	22	89	205	-	55	96	22	34
Informatik	m	2 969	215	910	2 012	31	600	957	184	310
	w	571	61	186	257	6	80	314	55	106
	i	3 540	276	1 096	2 269	37	680	1 271	239	416
Ingenieurinformatik/Technische Informatik	m	361	30	82	160	5	43	201	25	39
	w	81	9	23	23	1	10	58	8	13
	i	442	39	105	183	6	53	259	33	52
Medieninformatik	m	396	38	113	243	2	71	153	36	42
	w	182	27	52	105	5	29	77	22	23
	i	578	65	165	348	7	100	230	58	65
Medizinische Informatik	m	53	-	9	50	-	9	3	-	-
	w	13	-	2	12	-	2	1	-	-
	i	66	-	11	62	-	11	4	-	-
Wirtschaftsinformatik	m	859	26	222	721	5	181	138	21	41
	w	224	12	62	151	3	34	73	9	28
	i	1 083	38	284	872	8	215	211	30	69
Astronomie, Astrophysik	m	3	2	2	-	-	-	3	2	2
	i	3	2	2	-	-	-	3	2	2
Physik	m	398	62	181	183	5	106	215	57	75
	w	92	25	44	33	1	16	59	24	28
	i	490	87	225	216	6	122	274	81	103
Biochemie	m	144	7	54	122	1	44	22	6	10
	w	157	7	64	135	1	55	22	6	9
	i	301	14	118	257	2	99	44	12	19
Chemie	m	484	29	175	322	2	126	162	27	49
	w	362	26	145	234	-	102	128	26	43
	i	846	55	320	556	2	228	290	53	92
Pharmazie	m	33	-	8	32	-	8	1	-	-
	w	34	-	10	31	-	9	3	-	1
	i	67	-	18	63	-	17	4	-	1
Biologie	m	224	36	124	154	3	88	70	33	36
	w	384	39	196	278	3	148	106	36	48
	i	608	75	320	432	6	236	176	69	84
Biotechnologie	m	201	23	82	144	-	59	57	23	23
	w	282	19	96	227	3	74	55	16	22
	i	483	42	178	371	3	133	112	39	45
Geologie/Paläontologie	m	51	17	24	8	-	4	43	17	20
	w	32	8	11	6	-	3	26	8	8
	i	83	25	35	14	-	7	69	25	28
Geophysik	m	1	-	1	1	-	1	-	-	-
	i	1	-	1	1	-	1	-	-	-
Geowissenschaften	m	78	9	40	51	-	28	27	9	12
	w	61	5	25	48	1	20	13	4	5
	i	139	14	65	99	1	48	40	13	17
Mineralogie	m	1	-	1	1	-	1	-	-	-
	w	5	-	4	5	-	4	-	-	-
	i	6	-	5	6	-	5	-	-	-
Geographie/Erdkunde	m	76	4	38	71	2	35	5	2	3
	w	64	2	23	57	-	21	7	2	2
	i	140	6	61	128	2	56	12	4	5

Wintersemester 2006/2007

8 Studierende und Studienanfänger/-innen nach angestrebter Prüfungsgruppe und 1. Studienfach

Studienfach	Ge- schl.	Insgesamt			Deutsche Studierende			Ausländische Studierende		
		insgesamt	und zwar im ersten		zusammen	und zwar im ersten		zusammen	und zwar im ersten	
			Hochschul-	Fach-		Hochschul-	Fach-		Hochschul-	Fach-
			semester		semester		semester		semester	
Masterabschluss										
Geoökologie/Biogeographie	m	34	1	12	21	-	7	13	1	5
	w	24	1	9	16	-	8	8	1	1
	i	58	2	21	37	-	15	21	2	6
Gesundheitspädagogik	m	31	-	11	31	-	11	-	-	-
	w	9	-	6	9	-	6	-	-	-
	i	40	-	17	40	-	17	-	-	-
Gesundheitswissenschaften/-management	m	928	35	215	844	9	185	84	26	30
	w	805	35	223	741	14	198	64	21	25
	i	1 733	70	438	1 585	23	383	148	47	55
Nichtärztliche Heilberufe/Therapien	m	14	-	-	13	-	-	1	-	-
	w	20	-	-	19	-	-	1	-	-
	i	34	-	-	32	-	-	2	-	-
Pfliegewissenschaft/-management	m	38	3	15	36	3	15	2	-	-
	w	104	12	44	94	7	40	10	5	4
	i	142	15	59	130	10	55	12	5	4
Medizin (Allgemein-Medizin)	m	153	34	54	80	2	21	73	32	33
	w	200	28	72	100	1	38	100	27	34
	i	353	62	126	180	3	59	173	59	67
Zahnmedizin	m	20	1	3	20	1	3	-	-	-
	w	7	-	3	7	-	3	-	-	-
	i	27	1	6	27	1	6	-	-	-
Tiermedizin/Veterinärmedizin	m	6	-	-	-	-	-	6	-	-
	w	7	-	-	-	-	-	7	-	-
	i	13	-	-	-	-	-	13	-	-
Landespflege/Landschaftsgestaltung	m	27	1	14	21	-	13	6	1	1
	w	60	4	36	44	-	31	16	4	5
	i	87	5	50	65	-	44	22	5	6
Naturschutz	m	47	8	22	32	1	14	15	7	8
	w	92	6	33	70	-	25	22	6	8
	i	139	14	55	102	1	39	37	13	16
Agrarbiologie	m	13	9	10	1	-	1	12	9	9
	w	7	4	6	-	-	-	7	4	6
	i	20	13	16	1	-	1	19	13	15
Agrarökonomie	m	117	13	18	43	1	7	74	12	11
	w	114	13	29	50	1	19	64	12	10
	i	231	26	47	93	2	26	138	24	21
Agrarwissenschaft/Landwirtschaft	m	734	79	227	444	3	139	290	76	88
	w	678	82	246	440	7	162	238	75	84
	i	1 412	161	473	884	10	301	528	151	172
Brauwesen/Getränketechnologie	m	5	1	3	2	-	2	3	1	1
	w	4	1	2	-	-	-	4	1	2
	i	9	2	5	2	-	2	7	2	3
Gartenbau	m	48	11	17	20	-	4	28	11	13
	w	80	7	17	60	-	8	20	7	9
	i	128	18	34	80	-	12	48	18	22
Lebensmitteltechnologie	m	9	2	5	2	-	-	7	2	5
	w	27	8	13	10	-	5	17	8	8
	i	36	10	18	12	-	5	24	10	13
Milch- und Molkereiwirtschaft	m	2	-	-	1	-	-	1	-	-
	w	2	-	-	1	-	-	1	-	-
	i	4	-	-	2	-	-	2	-	-
Pflanzenproduktion	m	68	-	20	66	-	19	2	-	1
	w	41	-	16	41	-	16	-	-	-
	i	109	-	36	107	-	35	2	-	1
Tierproduktion	m	29	-	10	25	-	10	4	-	-
	w	47	3	13	41	2	12	6	1	1
	i	76	3	23	66	2	22	10	1	1

Wintersemester 2006/2007

8 Studierende und Studienanfänger/-innen nach angestrebter Prüfungsgruppe und 1. Studienfach

Studienfach	Ge- schl.	Insgesamt			Deutsche Studierende			Ausländische Studierende		
		Insgesamt	und zwar im ersten		zusammen	und zwar im ersten		zusammen	und zwar im ersten	
			Hochschul- semester	Fach- semester		Hochschul- semester	Fach- semester		Hochschul- semester	Fach- semester
Masterabschluss										
Weinbau und Kellenwirtschaft	m	7	-	4	7	-	4	-	-	-
	w	8	1	3	5	-	2	3	1	1
	i	15	1	7	12	-	6	3	1	1
Forstwissenschaft, -wirtschaft	m	325	55	128	196	-	70	129	55	58
	w	229	49	79	105	1	28	124	48	51
	i	554	104	207	301	1	98	253	103	109
Holzwirtschaft	m	8	-	3	6	-	2	2	-	1
	w	3	-	1	3	-	1	-	-	-
	i	11	-	4	9	-	3	2	-	1
Ernährungswissenschaft	m	22	-	5	16	-	5	6	-	-
	w	249	-	57	238	-	53	11	-	4
	i	271	-	62	254	-	58	17	-	4
Haushalts- und Ernährungswissenschaft	m	26	1	15	23	-	13	3	1	2
	w	291	8	127	280	4	117	11	4	10
	i	317	9	142	303	4	130	14	5	12
Haushaltswissenschaft	w	22	-	6	21	-	6	1	-	-
	i	22	-	6	21	-	6	1	-	-
Angewandte Systemwissenschaften	m	283	20	49	141	1	24	142	19	25
	w	52	8	17	19	1	7	33	7	10
	i	335	28	66	160	2	31	175	26	35
Interdisziplin. Studien (Schwerpunkt Ingenieurwissenschaften)	m	667	47	150	441	10	95	226	37	55
	w	288	31	97	184	7	61	104	24	36
	i	955	78	247	625	17	156	330	61	91
Mechatronik	m	418	63	136	131	5	57	287	58	79
	w	40	9	12	3	-	3	37	9	9
	i	458	72	148	134	5	60	324	67	88
Bergbau/Bergtechnik	m	39	7	10	5	-	2	34	7	8
	w	8	3	5	2	-	1	6	3	4
	i	47	10	15	7	-	3	40	10	12
Hütten- und Gießereiwesen	m	93	24	34	16	-	10	77	24	24
	w	23	7	8	2	1	1	21	6	7
	i	116	31	42	18	1	11	98	30	31
Abfallwirtschaft	m	4	1	1	-	-	-	4	1	1
	w	6	-	2	2	-	-	4	-	2
	i	10	1	3	2	-	-	8	1	3
Augenoptik	m	16	5	9	11	1	4	5	4	5
	w	16	2	5	14	-	3	2	2	2
	i	32	7	14	25	1	7	7	6	7
Chemie-Ingenieurwesen/Chemietechnik	m	215	27	50	52	1	15	163	26	35
	w	102	12	28	26	1	14	76	11	14
	i	317	39	78	78	2	29	239	37	49
Druck- und Reproduktionstechnik	m	34	-	14	27	-	10	7	-	4
	w	12	-	8	11	-	7	1	-	1
	i	46	-	22	38	-	17	8	-	5
Energietechnik (ohne Elektrotechnik)	m	82	-	4	8	-	2	74	-	2
	w	10	-	-	1	-	-	9	-	-
	i	92	-	4	9	-	2	83	-	2
Feinwerktechnik	m	49	6	9	38	-	2	11	6	7
	w	15	1	4	14	-	3	1	1	1
	i	64	7	13	52	-	5	12	7	8
Fertigungs-/Produktionstechnik	m	265	45	59	90	5	18	175	40	41
	w	70	13	11	13	-	1	57	13	10
	i	335	58	70	103	5	19	232	53	51

Wintersemester 2006/2007

8 Studierende und Studienanfänger/-innen nach angestrebter Prüfungsgruppe und 1. Studienfach

Studienfach	Ge- schl.	Insgesamt			Deutsche Studierende			Ausländische Studierende		
		Insgesamt	und zwar im ersten		zusammen	und zwar im ersten		zusammen	und zwar im ersten	
			Hochschul- semester	Fach- semester		Hochschul- semester	Fach- semester		Hochschul- semester	Fach- semester
Masterabschluss										
Gesundheitstechnik	m	296	63	116	133	12	53	163	51	63
	w	159	26	61	79	10	39	80	16	22
	i	455	89	177	212	22	92	243	67	85
Holz-/Fasertechnik	m	26	1	2	20	-	1	6	1	1
	w	5	-	-	4	-	-	1	-	-
	i	31	1	2	24	-	1	7	1	1
Kunststofftechnik	m	52	-	8	15	-	4	37	-	4
	w	5	1	2	2	1	1	3	-	1
	i	57	1	10	17	1	5	40	-	5
Maschinenbau/-wesen	m	1 469	161	402	650	7	194	819	154	208
	w	287	36	88	78	1	23	209	35	65
	i	1 756	197	490	728	8	217	1 028	189	273
Metalltechnik	m	1	-	1	1	-	1	-	-	-
	i	1	-	1	1	-	1	-	-	-
Physikalische Technik	m	85	4	23	28	-	19	57	4	4
	w	31	2	4	3	-	2	28	2	2
	i	116	6	27	31	-	21	85	6	6
Textil- u. Bekleidungs- technik/-gewerbe	m	42	6	10	6	-	3	36	6	7
	w	58	7	30	30	-	21	28	7	9
	i	100	13	40	36	-	24	64	13	16
Umwelttechnik (einschl. Recycling)	m	119	16	52	84	1	34	35	15	18
	w	82	9	29	40	4	19	42	5	10
	i	201	25	81	124	5	53	77	20	28
Verfahrenstechnik	m	128	17	40	56	-	15	72	17	25
	w	69	5	22	40	-	16	29	5	6
	i	197	22	62	96	-	31	101	22	31
Versorgungstechnik	m	130	1	34	125	-	32	5	1	2
	w	39	-	17	34	-	14	5	-	3
	i	169	1	51	159	-	46	10	1	5
Werkstoffwissenschaften	m	185	37	76	65	1	33	120	36	43
	w	85	12	19	20	-	5	65	12	14
	i	270	49	95	85	1	38	185	48	57
Elektr. Energietechnik	m	122	27	45	26	2	9	96	25	36
	w	15	1	2	2	-	1	13	1	1
	i	137	28	47	28	2	10	109	26	37
Elektrotechnik/Elektronik	m	1 896	239	568	732	22	248	1 164	217	320
	w	282	63	105	47	2	20	235	61	85
	i	2 178	302	673	779	24	268	1 399	278	405
Mikroelektronik	m	43	5	10	8	4	8	35	1	2
	w	2	-	-	-	-	-	2	-	-
	i	45	5	10	8	4	8	37	1	2
Mikrosystemtechnik	m	131	25	33	49	-	6	82	25	27
	w	29	2	5	13	-	3	16	2	2
	i	160	27	38	62	-	9	98	27	29
Nachrichten-/Informationstechnik	m	951	96	205	276	2	69	675	94	136
	w	200	20	37	37	2	10	163	18	27
	i	1 151	116	242	313	4	79	838	112	163
Optoelektronik	m	57	-	5	38	-	4	19	-	1
	w	33	-	2	21	-	1	12	-	1
	i	90	-	7	59	-	5	31	-	2
Fahrzeugtechnik	m	331	80	112	126	4	30	205	76	82
	w	31	4	8	12	-	4	19	4	4
	i	362	84	120	138	4	34	224	80	86
Luft- und Raumfahrttechnik	m	92	50	71	29	2	23	63	48	48
	w	12	4	8	6	-	4	6	4	4
	i	104	54	79	35	2	27	69	52	52

Wintersemester 2006/2007

8 Studierende und Studienanfänger/-innen nach angestrebter Prüfungsgruppe und 1. Studienfach

Studienfach	Ge- schl.	Insgesamt			Deutsche Studierende			Ausländische Studierende		
		insgesamt	und zwar im ersten		zusammen	und zwar im ersten		zusammen	und zwar im ersten	
			Hochschul-	Fach-		Hochschul-	Fach-		Hochschul-	Fach-
			semester	semester		semester	semester		semester	semester
Masterabschluss										
Verkehrswesen	m	4	3	4	-	-	-	4	3	4
	w	3	-	3	-	-	-	3	-	3
	i	7	3	7	-	-	-	7	3	7
Architektur	m	520	55	231	374	1	164	146	54	67
	w	543	75	265	402	8	182	141	67	83
	i	1 063	130	496	776	9	346	287	121	150
Innenarchitektur	m	9	1	4	7	-	2	2	1	2
	w	22	4	10	14	-	5	8	4	5
	i	31	5	14	21	-	7	10	5	7
Raumplanung	m	118	14	48	80	1	31	38	13	17
	w	134	17	51	68	1	28	66	16	23
	i	252	31	99	148	2	59	104	29	40
Umweltschutz	m	163	13	40	56	1	18	107	12	22
	w	103	10	28	44	1	12	59	9	16
	i	266	23	68	100	2	30	166	21	38
Bauingenieurwesen/Ingenieurbau	m	1 107	133	363	693	11	212	414	122	151
	w	378	43	123	255	9	74	123	34	49
	i	1 485	176	486	948	20	286	537	156	200
Wasserbau	m	13	9	10	1	-	1	12	9	9
	w	4	3	3	-	-	-	4	3	3
	i	17	12	13	1	-	1	16	12	12
Wasserwirtschaft	m	58	7	11	21	-	4	37	7	7
	w	43	4	11	21	-	6	22	4	5
	i	101	11	22	42	-	10	59	11	12
Kartographie	m	15	-	5	6	-	3	9	-	2
	w	7	3	3	-	-	-	7	3	3
	i	22	3	8	6	-	3	16	3	5
Vermessungswesen (Geodäsie)	m	134	43	75	54	2	28	80	41	47
	w	69	19	34	31	3	16	38	16	18
	i	203	62	109	85	5	44	118	57	65
Interdisziplinäre Studien (Schwerpunkt Kunst, Kunstwissenschaft)	m	13	5	11	8	1	6	5	4	5
	w	87	8	44	74	7	38	13	1	6
	i	100	13	55	82	8	44	18	5	11
Kunsterziehung	m	27	6	13	14	1	7	13	5	6
	w	102	11	33	75	3	24	27	8	9
	i	129	17	46	89	4	31	40	13	15
Kunstgeschichte, Kunstwissenschaft	m	7	1	4	6	-	3	1	1	1
	w	97	4	48	90	2	45	7	2	3
	i	104	5	52	96	2	48	8	3	4
Restaurierungskunde	m	75	2	31	67	-	28	8	2	3
	w	122	5	49	100	1	40	22	4	9
	i	197	7	80	167	1	68	30	6	12
Bildende Kunst/Graphik	m	10	8	8	1	-	-	9	8	8
	w	18	5	6	5	-	1	13	5	5
	i	28	13	14	6	-	1	22	13	13
Neue Medien	m	15	1	7	10	-	4	5	1	3
	w	14	4	10	13	3	9	1	1	1
	i	29	5	17	23	3	13	6	2	4
Angewandte Kunst	m	37	8	16	21	-	9	16	8	7
	w	24	2	11	17	-	8	7	2	3
	i	61	10	27	38	-	17	23	10	10
Graphikdesign/Kommunikationsgestaltung	m	84	8	20	63	4	15	21	4	5
	w	55	5	17	32	-	10	23	5	7
	i	139	13	37	95	4	25	44	9	12

Wintersemester 2006/2007

8 Studierende und Studienanfänger/-innen nach angestrebter Prüfungsgruppe und 1. Studienfach

Studienfach	Ge- schl.	Insgesamt			Deutsche Studierende			Ausländische Studierende		
		insgesamt	und zwar im ersten		zusammen	und zwar im ersten		zusammen	und zwar im ersten	
			Hochschul- semester	Fach- semester		Hochschul- semester	Fach- semester		Hochschul- semester	Fach- semester
Masterabschluss										
Industriedesign/Produktgestaltung	m	52	12	25	22	1	12	30	11	13
	w	19	2	12	14	-	9	5	2	3
	i	71	14	37	36	1	21	35	13	16
Textilgestaltung	m	2	-	2	2	-	2	-	-	-
	w	18	2	14	14	1	12	4	1	2
	i	20	2	16	16	1	14	4	1	2
Darstellende Kunst/Bühnenkunst/Regie	m	7	-	5	6	-	5	1	-	-
	w	22	-	11	16	-	7	6	-	4
	i	29	-	16	22	-	12	7	-	4
Film und Fernsehen	m	14	-	-	14	-	-	-	-	-
	w	16	-	-	10	-	-	6	-	-
	i	30	-	-	24	-	-	6	-	-
Theaterwissenschaft	m	9	-	-	6	-	-	3	-	-
	w	33	3	7	22	-	4	11	3	3
	i	42	3	7	28	-	4	14	3	3
Gesang	m	4	1	1	1	-	-	3	1	1
	w	7	4	5	3	2	2	4	2	3
	i	11	5	6	4	2	2	7	3	4
Instrumentalmusik	m	15	10	12	9	4	6	6	6	6
	w	42	25	33	15	7	12	27	18	21
	i	57	35	45	24	11	18	33	24	27
Jazz und Populärmusik	m	30	1	17	27	-	15	3	1	2
	w	11	-	3	10	-	2	1	-	1
	i	41	1	20	37	-	17	4	1	3
Komposition	m	3	2	3	1	1	1	2	1	2
	w	4	1	1	-	-	-	4	1	1
	i	7	3	4	1	1	1	6	2	3
Musikerziehung	m	6	-	3	5	-	3	1	-	-
	w	20	-	6	15	-	6	5	-	-
	i	26	-	9	20	-	9	6	-	-
Musikwissenschaft/-geschichte	m	13	2	7	6	-	2	7	2	5
	w	11	1	3	10	1	3	1	-	-
	i	24	3	10	16	1	5	8	2	5
Sonstige Fächer	m	6	-	-	-	-	-	6	-	-
	w	5	-	-	1	-	-	4	-	-
	i	11	-	-	1	-	-	10	-	-
Masterabschluss										
zusammen										
m		32 217	3 489	10 565	20 127	530	6 646	12 090	2 959	3 919
w		23 442	2 734	8 971	15 306	507	5 868	8 136	2 227	3 103
i		55 659	6 223	19 536	35 433	1 037	12 514	20 226	5 186	7 022
Sonstiger Abschluss										
Interdisziplin. Studien (Schwerpunkt Sprach- und Kulturwissenschaften)	m	94	67	71	16	-	10	78	67	61
	w	209	160	162	29	1	19	180	159	143
	i	303	227	233	45	1	29	258	226	204
Lernbereich Sprach- und Kulturwissenschaften	w	1	1	1	-	-	-	1	1	1
	i	1	1	1	-	-	-	1	1	1
Evang. Religionspädagogik, kirchliche Bildungsarbeit	w	2	1	1	1	-	-	1	1	1
	i	2	1	1	1	-	-	1	1	1
Evang. Theologie,- Religionslehre	m	72	45	37	6	2	4	66	43	33
	w	54	33	31	12	2	10	42	31	21
	i	126	78	68	18	4	14	108	74	54
Kath. Religionspädagogik, kirchliche Bildungsarbeit	w	12	-	-	11	-	-	1	-	-
	i	12	-	-	11	-	-	1	-	-

Wintersemester 2006/2007

8 Studierende und Studienanfänger/-innen nach angestrebter Prüfungsgruppe und 1. Studienfach

Studienfach	Ge- schl.	Insgesamt			Deutsche Studierende			Ausländische Studierende		
		insgesamt	und zwar im ersten		zusammen	und zwar im ersten		zusammen	und zwar im ersten	
			Hochschul- semester	Fach- semester		Hochschul- semester	Fach- semester		Hochschul- semester	Fach- semester
Sonstiger Abschluss										
Kath. Theologie,- Religionslehre	m	81	9	41	70	1	32	11	8	9
	w	110	17	74	89	1	56	21	16	18
	i	191	26	115	159	2	88	32	24	27
Ethik	w	17	-	-	17	-	-	-	-	-
	i	17	-	-	17	-	-	-	-	-
Philosophie	m	221	167	118	12	-	6	209	167	112
	w	189	136	113	28	3	14	161	133	99
	i	410	303	231	40	3	20	370	300	211
Religionswissenschaft	m	7	6	6	-	-	-	7	6	6
	w	5	4	3	-	-	-	5	4	3
	i	12	10	9	-	-	-	12	10	9
Alte Geschichte	m	11	10	4	-	-	-	11	10	4
	w	10	10	5	-	-	-	10	10	5
	i	21	20	9	-	-	-	21	20	9
Archäologie	m	14	13	11	-	-	-	14	13	11
	w	26	20	18	2	-	2	24	20	16
	i	40	33	29	2	-	2	38	33	27
Geschichte	m	165	130	90	6	2	2	159	128	88
	w	193	163	106	5	1	1	188	162	105
	i	358	293	196	11	3	3	347	290	193
Mittlere und neuere Geschichte	m	45	36	16	3	1	2	42	35	14
	w	56	40	19	8	1	1	48	39	18
	i	101	76	35	11	2	3	90	74	32
Ur- und Frühgeschichte	m	2	1	1	1	-	-	1	1	1
	w	4	3	3	-	-	-	4	3	3
	i	6	4	4	1	-	-	5	4	4
Bibliothekswissenschaft/-wesen (nicht an Verw.-FH)	m	9	3	3	5	-	3	4	3	-
	w	21	3	15	14	-	12	7	3	3
	i	30	6	18	19	-	15	11	6	3
Journalistik	m	28	3	9	24	-	7	4	3	2
	w	30	4	12	26	-	10	4	4	2
	i	58	7	21	50	-	17	8	7	4
Medienkunde/Kommunikations-/Informationswissenschaft	m	166	29	43	135	2	23	31	27	20
	w	288	62	113	212	-	69	76	62	44
	i	454	91	156	347	2	92	107	89	64
Publizistik	m	5	5	2	1	1	1	4	4	1
	w	25	23	3	-	-	-	25	23	3
	i	30	28	5	1	1	1	29	27	4
Allgemeine Literaturwissenschaft	m	36	27	15	1	-	1	35	27	14
	w	88	76	43	5	2	4	83	74	39
	i	124	103	58	6	2	5	118	101	53
Allgemeine Sprachwissenschaft/Indogermanistik	m	40	32	17	4	1	-	36	31	17
	w	134	113	59	12	-	1	122	113	58
	i	174	145	76	16	1	1	158	144	75
Angewandte Sprachwissenschaft	m	30	15	4	12	-	-	18	15	4
	w	102	78	13	18	2	6	84	76	7
	i	132	93	17	30	2	6	102	91	11
Berufsbezogene Fremdsprachenausbildung	w	8	-	1	6	-	1	2	-	-
	i	8	-	1	6	-	1	2	-	-
Computerlinguistik	m	34	3	8	17	-	3	17	3	5
	w	89	11	28	30	-	9	59	11	19
	i	123	14	36	47	-	12	76	14	24
Byzantinistik	m	1	1	1	-	-	-	1	1	1
	i	1	1	1	-	-	-	1	1	1

Wintersemester 2006/2007

8 Studierende und Studienanfänger/-innen nach angestrebter Prüfungsgruppe und 1. Studienfach

Studienfach	Ge- schl.	Insgesamt			Deutsche Studierende			Ausländische Studierende		
		insgesamt	und zwar im ersten		zusammen	und zwar im ersten		zusammen	und zwar im ersten	
			Hochschul- semester	Fach- semester		Hochschul- semester	Fach- semester		Hochschul- semester	Fach- semester
Sonstiger Abschluss										
Griechisch	m	7	6	1	-	-	-	7	6	1
	w	9	7	4	2	-	-	7	7	4
	i	16	13	5	2	-	-	14	13	5
Klassische Philologie	m	3	3	3	-	-	-	3	3	3
	w	3	2	2	-	-	-	3	2	2
	i	6	5	5	-	-	-	6	5	5
Latein	m	5	4	2	1	-	1	4	4	1
	w	12	7	2	1	-	-	11	7	2
	i	17	11	4	2	-	1	15	11	3
Deutsch für Ausländer	m	169	64	78	78	-	7	91	64	71
	w	580	142	172	298	1	26	282	141	146
	i	749	206	250	376	1	33	373	205	217
Germanistik/Deutsch	m	1 014	811	636	83	10	25	931	801	611
	w	3 051	2 394	1 997	242	22	81	2 809	2 372	1 916
	i	4 065	3 205	2 633	325	32	106	3 740	3 173	2 527
Niederländisch	m	1	1	-	-	-	-	1	1	-
	w	4	4	4	-	-	-	4	4	4
	i	5	5	4	-	-	-	5	5	4
Nordistik/Skandinavistik (Nord. Philologie, Einzelsprachen a.n.g.)	m	1	-	-	-	-	-	1	-	-
	w	6	3	1	1	-	-	5	3	1
	i	7	3	1	1	-	-	6	3	1
Amerikanistik/Amerikakunde	m	13	10	1	-	-	-	13	10	1
	w	32	21	7	3	-	-	29	21	7
	i	45	31	8	3	-	-	42	31	8
Anglistik/Englisch	m	96	83	50	9	1	2	87	82	48
	w	331	274	191	25	4	17	306	270	174
	i	427	357	241	34	5	19	393	352	222
Französisch	m	29	24	12	10	6	6	19	18	6
	w	127	88	60	50	14	14	77	74	46
	i	156	112	72	60	20	20	96	92	52
Italienisch	m	4	3	1	2	1	1	2	2	-
	w	50	42	30	3	-	1	47	42	29
	i	54	45	31	5	1	2	49	44	29
Portugiesisch	m	2	1	1	1	-	-	1	1	1
	w	2	2	2	-	-	-	2	2	2
	i	4	3	3	1	-	-	3	3	3
Romanistik (Romanische Philologie, Einzelsprachen a.n.g.)	m	41	37	32	1	-	1	40	37	31
	w	152	132	99	3	-	1	149	132	98
	i	193	169	131	4	-	2	189	169	129
Spanisch	m	20	16	3	4	1	1	16	15	2
	w	45	39	7	2	-	1	43	39	6
	i	65	55	10	6	1	2	59	54	8
Baltistik	m	1	1	-	-	-	-	1	1	-
	i	1	1	-	-	-	-	1	1	-
Finno-Ugristik	m	1	1	-	-	-	-	1	1	-
	w	6	6	4	-	-	-	6	6	4
	i	7	7	4	-	-	-	7	7	4
Polnisch	w	3	3	2	-	-	-	3	3	2
	i	3	3	2	-	-	-	3	3	2
Russisch	m	4	3	4	3	2	3	1	1	1
	w	17	10	11	5	2	5	12	8	6
	i	21	13	15	8	4	8	13	9	7
Slawistik (Slaw. Philologie)	m	14	14	8	-	-	-	14	14	8
	w	39	29	12	3	1	-	36	28	12
	i	53	43	20	3	1	-	50	42	20

Wintersemester 2006/2007

8 Studierende und Studienanfänger/-innen nach angestrebter Prüfungsgruppe und 1. Studienfach

Studienfach	Ge- schl.	Insgesamt			Deutsche Studierende			Ausländische Studierende		
		insgesamt	und zwar im ersten		zusammen	und zwar im ersten		zusammen	und zwar im ersten	
			Hochschul- semester	Fach- semester		Hochschul- semester	Fach- semester		Hochschul- semester	Fach- semester
Sonstiger Abschluss										
Sorbisch	m	2	2	2	-	-	-	2	2	2
	w	1	1	1	-	-	-	1	1	1
	i	3	3	3	-	-	-	3	3	3
Südslawisch (Bulgarisch, Serbokroatisch, Slowenisch usw.)	m	1	1	1	-	-	-	1	1	1
	w	4	1	1	1	-	1	3	1	-
	i	5	2	2	1	-	1	4	2	1
Tschechisch	m	1	1	-	-	-	-	1	1	-
	w	4	3	-	-	-	-	4	3	-
	i	5	4	-	-	-	-	5	4	-
Westslawisch (allgemein und a.n.g.)	m	3	2	2	1	-	-	2	2	2
	w	17	15	14	-	-	-	17	15	14
	i	20	17	16	1	-	-	19	17	16
Ägyptologie	w	1	1	1	-	-	-	1	1	1
	i	1	1	1	-	-	-	1	1	1
Afrikanistik	m	73	1	26	69	-	25	4	1	1
	w	61	8	31	52	-	24	9	8	7
	i	134	9	57	121	-	49	13	9	8
Arabisch/Arabistik	m	2	2	-	-	-	-	2	2	-
	w	2	1	1	1	-	-	1	1	1
	i	4	3	1	1	-	-	3	3	1
Außereurop. Sprachen und Kulturen in Südostasien, Ozeaniens und Amerika	m	8	-	5	8	-	5	-	-	-
	w	12	-	8	11	-	7	1	-	1
	i	20	-	13	19	-	12	1	-	1
Hebräisch/Judaistik	m	3	2	3	-	-	-	3	2	3
	w	2	2	2	-	-	-	2	2	2
	i	5	4	5	-	-	-	5	4	5
Indologie	m	2	1	1	-	-	-	2	1	1
	w	2	2	2	-	-	-	2	2	2
	i	4	3	3	-	-	-	4	3	3
Iranistik	m	1	1	1	-	-	-	1	1	1
	i	1	1	1	-	-	-	1	1	1
Islamwissenschaft	m	3	1	1	-	-	-	3	1	1
	w	5	3	4	-	-	-	5	3	4
	i	8	4	5	-	-	-	8	4	5
Japanologie	m	10	2	6	7	-	5	3	2	1
	w	32	19	22	5	-	4	27	19	18
	i	42	21	28	12	-	9	30	21	19
Orientalistik, Altorientalistik	m	13	8	7	1	-	-	12	8	7
	w	8	3	2	3	-	-	5	3	2
	i	21	11	9	4	-	-	17	11	9
Sinologie/Koreanistik	m	5	5	2	-	-	-	5	5	2
	w	12	9	3	1	-	-	11	9	3
	i	17	14	5	1	-	-	16	14	5
Turkologie	w	3	3	-	-	-	-	3	3	-
	i	3	3	-	-	-	-	3	3	-
Zentralasiatische Sprachen und Kulturen	m	1	1	-	-	-	-	1	1	-
	w	2	2	-	-	-	-	2	2	-
	i	3	3	-	-	-	-	3	3	-
Europ. Ethnologie und Kulturwissenschaft	m	8	8	6	-	-	-	8	8	6
	w	29	28	14	-	-	-	29	28	14
	i	37	36	20	-	-	-	37	36	20
Völkerkunde (Ethnologie)	m	7	5	3	-	-	-	7	5	3
	w	17	11	9	-	-	-	17	11	9
	i	24	16	12	-	-	-	24	16	12

Wintersemester 2006/2007

8 Studierende und Studienanfänger/-innen nach angestrebter Prüfungsgruppe und 1. Studienfach

Studienfach	Ge- schl.	Insgesamt			Deutsche Studierende			Ausländische Studierende		
		Insgesamt	und zwar im ersten		zusammen	und zwar im ersten		zusammen	und zwar im ersten	
			Hochschul- Semester	Fach- Semester		Hochschul- Semester	Fach- Semester		Hochschul- Semester	Fach- Semester
Sonstiger Abschluss										
Volkskunde	m	2	1	1	1	-	-	1	1	1
	w	10	8	7	2	-	-	8	8	7
	i	12	9	8	3	-	-	9	9	8
Psychologie	m	394	46	73	319	5	45	75	41	28
	w	757	140	203	585	20	121	172	120	82
	i	1 151	186	276	904	25	166	247	161	110
Ausländerpädagogik	m	2	2	2	-	-	-	2	2	2
	w	2	1	1	-	-	-	2	1	1
	i	4	3	3	-	-	-	4	3	3
Berufspädagogik	m	50	14	22	36	-	8	14	14	14
	w	56	16	26	41	1	11	15	15	15
	i	106	30	48	77	1	19	29	29	29
Erwachsenenbildung und außerschulische Jugendbildung	m	72	-	23	68	-	23	4	-	-
	w	135	1	30	120	1	28	15	-	2
	i	207	1	53	188	1	51	19	-	2
Erziehungswissenschaft (Pädagogik)	m	205	27	82	153	4	62	52	23	20
	w	648	135	288	470	28	201	178	107	87
	i	853	162	370	623	32	263	230	130	107
Grundschul-/Primarstufenpädagogik	w	4	4	2	-	-	-	4	4	2
	i	4	4	2	-	-	-	4	4	2
Sachunterricht (einschl. Schulgarten)	m	1	-	-	-	-	-	1	-	-
	i	1	-	-	-	-	-	1	-	-
Schulpädagogik	m	7	-	1	7	-	1	-	-	-
	w	9	2	3	7	-	1	2	2	2
	i	16	2	4	14	-	2	2	2	2
Lernbehindertenpädagogik	w	1	-	1	1	-	1	-	-	-
	i	1	-	1	1	-	1	-	-	-
Sonderpädagogik	m	146	-	33	145	-	33	1	-	-
	w	837	7	148	824	3	146	13	4	2
	i	983	7	181	969	3	179	14	4	2
Sportpädagogik	m	58	56	53	2	-	2	56	56	51
	w	18	13	11	4	-	-	14	13	11
	i	76	69	64	6	-	2	70	69	62
Sportwissenschaft	m	36	27	27	1	-	-	35	27	27
	w	36	32	31	1	1	1	35	31	30
	i	72	59	58	2	1	1	70	58	57
Interdisziplin. Studien (Schwerpunkt Rechts-, Wirtschafts- und Sozialwissenschaften)	m	143	5	35	134	2	31	9	3	4
	w	167	18	50	130	-	33	37	18	17
	i	310	23	85	264	2	64	46	21	21
Lateinamerika	w	1	1	-	-	-	-	1	1	-
	i	1	1	-	-	-	-	1	1	-
Ost- und Südosteuropa	m	3	1	2	2	-	2	1	1	-
	w	2	2	-	-	-	-	2	2	-
	i	5	3	2	2	-	2	3	3	-
Sonstige Regionalwissenschaften	m	1	1	-	-	-	-	1	1	-
	w	2	2	-	-	-	-	2	2	-
	i	3	3	-	-	-	-	3	3	-
Politikwissenschaft/Politologie	m	307	252	193	21	-	5	286	252	188
	w	414	359	256	23	8	9	391	351	247
	i	721	611	449	44	8	14	677	603	435
Sozialkunde	m	1	-	-	-	-	-	1	-	-
	w	1	1	-	-	-	-	1	1	-
	i	2	1	-	-	-	-	2	1	-

Wintersemester 2006/2007

8 Studierende und Studienanfänger/-innen nach angestrebter Prüfungsgruppe und 1. Studienfach

Studienfach	Ge- schl.	Insgesamt			Deutsche Studierende			Ausländische Studierende		
		Insgesamt	und zwar im ersten		zusammen	und zwar im ersten		zusammen	und zwar im ersten	
			Hochschul- semester	Fach- semester		Hochschul- semester	Fach- semester		Hochschul- semester	Fach- semester
Sonstiger Abschluss										
Sozialwissenschaft	m	79	68	21	5	1	2	74	67	19
	w	162	131	71	26	6	17	136	125	54
	i	241	199	92	31	7	19	210	192	73
Soziologie	m	40	27	23	2	-	-	38	27	23
	w	93	69	58	6	1	1	87	68	57
	i	133	96	81	8	1	1	125	95	80
Sozialarbeit/-hilfe	m	2	2	-	-	-	-	2	2	-
	w	8	8	1	-	-	-	8	8	1
	i	10	10	1	-	-	-	10	10	1
Sozialpädagogik	m	82	4	12	77	1	9	5	3	3
	w	112	4	17	107	2	16	5	2	1
	i	194	8	29	184	3	25	10	5	4
Sozialwesen	m	28	14	15	27	13	14	1	1	1
	w	72	41	39	65	38	39	7	3	-
	i	100	55	54	92	51	53	8	4	1
Rechtswissenschaft	m	566	396	332	84	17	38	482	379	294
	w	898	671	525	87	16	42	811	655	483
	i	1 464	1 067	857	171	33	80	1 293	1 034	777
Wirtschaftsrecht	m	232	1	28	229	1	28	3	-	-
	w	221	2	49	205	-	44	16	2	5
	i	453	3	77	434	1	72	19	2	5
Archivwesen	m	1	-	-	-	-	-	1	-	-
	i	1	-	-	-	-	-	1	-	-
Finanzverwaltung	m	42	22	22	42	22	22	-	-	-
	w	12	6	6	12	6	6	-	-	-
	i	54	28	28	54	28	28	-	-	-
Polizei/Verfassungsschutz	m	6	-	6	6	-	6	-	-	-
	i	6	-	6	6	-	6	-	-	-
Verkehrswesen	m	18	16	16	-	-	-	18	16	16
	w	11	10	10	-	-	-	11	10	10
	i	29	26	26	-	-	-	29	26	26
Verwaltungswissenschaft/-wesen	m	196	9	191	182	-	181	14	9	10
	w	190	28	186	158	1	155	32	27	31
	i	386	37	377	340	1	336	46	36	41
Arbeitslehre/Wirtschaftslehre	m	225	12	12	223	12	12	2	-	-
	w	298	21	21	297	20	20	1	1	1
	i	523	33	33	520	32	32	3	1	1
Betriebswirtschaftslehre	m	1 095	610	499	417	48	88	678	562	411
	w	1 331	851	685	354	41	94	977	810	591
	i	2 426	1 461	1 184	771	89	182	1 655	1 372	1 002
Europäische Wirtschaft	m	31	28	22	4	1	1	27	27	21
	w	43	37	33	6	4	4	37	33	29
	i	74	65	55	10	5	5	64	60	50
Intern. Betriebswirtschaft/Management	m	44	38	40	2	1	2	42	37	38
	w	59	48	43	3	1	3	56	47	40
	i	103	86	83	5	2	5	98	84	78
Sportökonomie	m	31	12	13	28	9	10	3	3	3
	w	9	5	5	6	2	2	3	3	3
	i	40	17	18	34	11	12	6	6	6
Touristik	m	15	10	8	11	7	7	4	3	1
	w	45	19	16	36	12	16	9	7	-
	i	60	29	24	47	19	23	13	10	1
Volkswirtschaftslehre	m	160	108	96	35	1	16	125	107	80
	w	196	136	118	22	1	12	174	135	106
	i	356	244	214	57	2	28	299	242	186

Wintersemester 2006/2007

8 Studierende und Studienanfänger/-innen nach angestrebter Prüfungsgruppe und 1. Studienfach

Studienfach	Ge-schl.	Insgesamt			Deutsche Studierende			Ausländische Studierende		
		Insgesamt	und zwar im ersten		zusammen	und zwar im ersten		zusammen	und zwar im ersten	
			Hochschul-	Fach-		Hochschul-	Fach-		Hochschul-	Fach-
Semester										
Sonstiger Abschluss										
Wirtschaftspädagogik	m	4	-	-	2	-	-	2	-	-
	w	5	-	1	4	-	1	1	-	-
	i	9	-	1	6	-	1	3	-	-
Wirtschaftswissenschaften	m	197	98	114	77	3	30	120	95	84
	w	237	170	175	37	-	14	200	170	161
	i	434	268	289	114	3	44	320	265	245
Wirtschaftsingenieurwesen	m	177	59	56	77	1	12	100	58	44
	w	124	55	34	43	1	4	81	54	30
	i	301	114	90	120	2	16	181	112	74
Geschichte der Mathematik und Naturwissenschaften	m	4	2	2	2	-	-	2	2	2
	w	8	-	4	7	-	4	1	-	-
	i	12	2	6	9	-	4	3	2	2
Interdisziplin. Studien (Schwerpunkt Naturwissenschaften)	m	93	8	32	52	-	20	41	8	12
	w	59	12	23	24	-	9	35	12	14
	i	152	20	55	76	-	29	76	20	26
Mathematik	m	130	73	71	36	3	17	94	70	54
	w	147	72	78	52	-	25	95	72	53
	i	277	145	149	88	3	42	189	142	107
Statistik	m	1	1	-	-	-	-	1	1	-
	w	5	4	1	1	-	-	4	4	1
	i	6	5	1	1	-	-	5	5	1
Technomathematik	m	3	2	3	-	-	-	3	2	3
	w	1	-	1	1	-	1	-	-	-
	i	4	2	4	1	-	1	3	2	3
Wirtschaftsmathematik	m	2	1	-	-	-	-	2	1	-
	w	4	4	4	-	-	-	4	4	4
	i	6	5	4	-	-	-	6	5	4
Bioinformatik	m	30	2	4	24	-	2	6	2	2
	w	5	-	-	5	-	-	-	-	-
	i	35	2	4	29	-	2	6	2	2
Computer- und Kommunikationstechniken	m	5	3	1	-	-	-	5	3	1
	w	4	4	-	-	-	-	4	4	-
	i	9	7	1	-	-	-	9	7	1
Informatik	m	586	281	259	217	4	57	369	277	202
	w	307	83	131	172	1	56	135	82	75
	i	893	364	390	389	5	113	504	359	277
Ingenieurinformatik/Technische Informatik	m	20	19	18	-	-	-	20	19	18
	w	5	4	3	-	-	-	5	4	3
	i	25	23	21	-	-	-	25	23	21
Medieninformatik	m	20	-	-	20	-	-	-	-	-
	w	4	-	-	4	-	-	-	-	-
	i	24	-	-	24	-	-	-	-	-
Medizinische Informatik	w	2	2	-	-	-	-	2	2	-
	i	2	2	-	-	-	-	2	2	-
Wirtschaftsinformatik	m	35	20	17	8	-	3	27	20	14
	w	35	18	17	8	-	2	27	18	15
	i	70	38	34	16	-	5	54	38	29
Astronomie, Astrophysik	m	1	1	-	-	-	-	1	1	-
	w	1	1	-	-	-	-	1	1	-
	i	2	2	-	-	-	-	2	2	-
Physik	m	178	119	86	3	-	3	175	119	83
	w	99	71	50	2	2	2	97	69	48
	i	277	190	136	5	2	5	272	188	131
Biochemie	m	18	4	3	7	-	-	11	4	3
	w	19	6	7	6	-	1	13	6	6
	i	37	10	10	13	-	1	24	10	9

Wintersemester 2006/2007

8 Studierende und Studienanfänger/-innen nach angestrebter Prüfungsgruppe und 1. Studienfach

Studienfach	Ge- schl.	Insgesamt			Deutsche Studierende			Ausländische Studierende		
		insgesamt	und zwar im ersten		zusammen	und zwar im ersten		zusammen	und zwar im ersten	
			Hochschul- semester	Fach- semester		Hochschul- semester	Fach- semester		Hochschul- semester	Fach- semester
Sonstiger Abschluss										
Chemie	m	181	114	85	23	8	10	158	106	75
	w	202	135	99	28	10	13	174	125	86
	i	383	249	184	51	18	23	332	231	161
Lebensmittelchemie	m	11	1	1	9	-	-	2	1	1
	w	31	3	7	24	-	4	7	3	3
	i	42	4	8	33	-	4	9	4	4
Pharmazie	m	28	16	6	3	-	-	25	16	6
	w	34	20	14	4	-	3	30	20	11
	i	62	36	20	7	-	3	55	36	17
Anthropologie (Humanbiologie)	m	1	-	-	-	-	-	1	-	-
	w	1	1	1	1	1	1	-	-	-
	i	2	1	1	1	1	1	1	-	-
Biologie	m	177	97	80	7	1	2	170	96	78
	w	267	191	151	9	-	4	258	191	147
	i	444	288	231	16	1	6	428	287	225
Biotechnologie	m	33	8	6	-	-	-	33	8	6
	w	33	8	6	-	-	-	33	8	6
	i	66	16	12	-	-	-	66	16	12
Geologie/Paläontologie	m	11	6	5	3	1	1	8	5	4
	w	4	4	2	-	-	-	4	4	2
	i	15	10	7	3	1	1	12	9	6
Geophysik	m	3	2	1	-	-	-	3	2	1
	w	4	4	2	-	-	-	4	4	2
	i	7	6	3	-	-	-	7	6	3
Geowissenschaften	m	22	15	10	-	-	-	22	15	10
	w	13	12	8	-	-	-	13	12	8
	i	35	27	18	-	-	-	35	27	18
Meteorologie	m	3	2	1	-	-	-	3	2	1
	w	1	-	-	-	-	-	1	-	-
	i	4	2	1	-	-	-	4	2	1
Mineralogie	m	1	1	1	-	-	-	1	1	1
	w	2	2	2	-	-	-	2	2	2
	i	3	3	3	-	-	-	3	3	3
Ozeanographie	m	2	2	-	-	-	-	2	2	-
	w	5	5	1	-	-	-	5	5	1
	i	7	7	1	-	-	-	7	7	1
Geographie/Erdkunde	m	52	36	28	9	-	3	43	36	25
	w	102	79	68	14	1	4	88	78	64
	i	154	115	96	23	1	7	131	114	89
Geoökologie/Biogeographie	m	2	2	-	-	-	-	2	2	-
	w	7	6	5	1	-	-	6	6	5
	i	9	8	5	1	-	-	8	8	5
Gesundheitspädagogik	m	14	-	-	14	-	-	-	-	-
	w	44	-	-	40	-	-	4	-	-
	i	58	-	-	54	-	-	4	-	-
Gesundheitswissenschaften/-management	m	81	1	1	77	1	1	4	-	-
	w	145	1	1	138	1	1	7	-	-
	i	226	2	2	215	2	2	11	-	-
Nichtärztliche Heilberufe/Therapien	m	1	-	-	-	-	-	1	-	-
	w	1	1	-	-	-	-	1	1	-
	i	2	1	-	-	-	-	2	1	-
Pfliegewissenschaft/-management	w	2	2	-	-	-	-	2	2	-
	i	2	2	-	-	-	-	2	2	-
Medizin (Allgemein-Medizin)	m	318	195	169	56	23	25	262	172	144
	w	435	333	256	65	26	27	370	307	229
	i	753	528	425	121	49	52	632	479	373

Wintersemester 2006/2007

8 Studierende und Studienanfänger/-innen nach angestrebter Prüfungsgruppe und 1. Studienfach

Studienfach	Ge-schl.	Insgesamt			Deutsche Studierende			Ausländische Studierende		
		Insgesamt	und zwar im ersten		zusammen	und zwar im ersten		zusammen	und zwar im ersten	
			Hochschul-	Fach-		Hochschul-	Fach-		Hochschul-	Fach-
			semester	semester		semester	semester		semester	semester
Sonstiger Abschluss										
Zahnmedizin	m	11	6	5	-	-	-	11	6	5
	w	20	13	9	-	-	-	20	13	9
	i	31	19	14	-	-	-	31	19	14
Tiermedizin/Veterinärmedizin	m	16	11	10	-	-	-	16	11	10
	w	36	33	24	-	-	-	36	33	24
	i	52	44	34	-	-	-	52	44	34
Landespflege/Landschaftsgestaltung	m	13	11	11	-	-	-	13	11	11
	w	23	21	16	-	-	-	23	21	16
	i	36	32	27	-	-	-	36	32	27
Agrarbiologie	m	1	-	-	-	-	-	1	-	-
	i	1	-	-	-	-	-	1	-	-
Agrarökonomie	m	5	4	2	-	-	-	5	4	2
	w	10	10	3	-	-	-	10	10	3
	i	15	14	5	-	-	-	15	14	5
Agrarwissenschaft/Landwirtschaft	m	105	53	36	15	1	3	90	52	33
	w	119	79	52	15	1	1	104	78	51
	i	224	132	88	30	2	4	194	130	84
Brauwesen/Getränketechnologie	m	148	29	28	135	27	24	13	2	4
	w	10	4	4	4	1	1	6	3	3
	i	158	33	32	139	28	25	19	5	7
Gartenbau	m	2	1	1	-	-	-	2	1	1
	w	5	3	-	-	-	-	5	3	-
	i	7	4	1	-	-	-	7	4	1
Lebensmitteltechnologie	m	5	5	5	-	-	-	5	5	5
	w	9	5	5	-	-	-	9	5	5
	i	14	10	10	-	-	-	14	10	10
Pflanzenproduktion	w	1	1	-	-	-	-	1	1	-
	i	1	1	-	-	-	-	1	1	-
Forstwissenschaft, -wirtschaft	m	39	35	35	1	-	-	38	35	35
	w	31	30	30	1	-	-	30	30	30
	i	70	65	65	2	-	-	68	65	65
Holzwirtschaft	m	2	-	-	-	-	-	2	-	-
	w	1	1	1	-	-	-	1	1	1
	i	3	1	1	-	-	-	3	1	1
Ernährungswissenschaft	m	2	2	2	-	-	-	2	2	2
	w	2	2	2	-	-	-	2	2	2
	i	4	4	4	-	-	-	4	4	4
Haushalts- und Ernährungswissenschaft	w	8	5	4	-	-	-	8	5	4
	i	8	5	4	-	-	-	8	5	4
Angewandte Systemwissenschaften	m	2	1	1	-	-	-	2	1	1
	w	3	2	2	-	-	-	3	2	2
	i	5	3	3	-	-	-	5	3	3
Interdisziplin. Studien (Schwerpunkt Ingenieurwissenschaften)	m	193	50	86	71	5	27	122	45	59
	w	56	27	32	16	-	4	40	27	28
	i	249	77	118	87	5	31	162	72	87
Lernbereich Technik	m	2	-	-	2	-	-	-	-	-
	w	1	-	-	1	-	-	-	-	-
	i	3	-	-	3	-	-	-	-	-
Mechatronik	m	49	23	6	16	-	2	33	23	4
	w	5	2	1	2	-	1	3	2	-
	i	54	25	7	18	-	3	36	25	4
Bergbau/Bergtechnik	m	25	19	19	-	-	-	25	19	19
	w	11	9	9	-	-	-	11	9	9
	i	36	28	28	-	-	-	36	28	28

Wintersemester 2006/2007

8 Studierende und Studienanfänger/-innen nach angestrebter Prüfungsgruppe und 1. Studienfach

Studienfach	Ge- schl.	Insgesamt			Deutsche Studierende			Ausländische Studierende		
		Insgesamt	und zwar im ersten		zusammen	und zwar im ersten		zusammen	und zwar im ersten	
			Hochschul- semester	Fach- semester		Hochschul- semester	Fach- semester		Hochschul- semester	Fach- semester
Sonstiger Abschluss										
Hütten- und Gießereiwesen	m	7	6	6	-	-	-	7	6	6
	w	4	1	1	1	-	-	3	1	1
	i	11	7	7	1	-	-	10	7	7
Abfallwirtschaft	m	5	2	2	2	-	-	3	2	2
	w	1	1	1	-	-	-	1	1	1
	i	6	3	3	2	-	-	4	3	3
Augenoptik	w	3	2	2	1	1	1	2	1	1
	i	3	2	2	1	1	1	2	1	1
Chemie-Ingenieurwesen/Chemietechnik	m	38	29	18	3	-	-	35	29	18
	w	59	53	24	1	-	1	58	53	23
	i	97	82	42	4	-	1	93	82	41
Druck- und Reproduktionstechnik	m	2	1	-	-	-	-	2	1	-
	w	2	2	-	-	-	-	2	2	-
	i	4	3	-	-	-	-	4	3	-
Energietechnik (ohne Elektrotechnik)	m	24	22	19	-	-	-	24	22	19
	w	19	19	16	-	-	-	19	19	16
	i	43	41	35	-	-	-	43	41	35
Feinwerktechnik	m	15	14	15	9	8	9	6	6	6
	w	7	7	7	4	4	4	3	3	3
	i	22	21	22	13	12	13	9	9	9
Fertigungs-/Produktionstechnik	m	9	5	1	3	-	1	6	5	-
	w	5	5	-	-	-	-	5	5	-
	i	14	10	1	3	-	1	11	10	-
Gesundheitstechnik	m	10	1	2	8	-	1	2	1	1
	w	7	1	2	4	-	-	3	1	2
	i	17	2	4	12	-	1	5	2	3
Glastechnik/Keramik	m	1	1	1	-	-	-	1	1	1
	w	1	-	-	-	-	-	1	-	-
	i	2	1	1	-	-	-	2	1	1
Holz-/Fasertechnik	m	29	2	7	27	-	6	2	2	1
	w	29	-	11	28	-	11	1	-	-
	i	58	2	18	55	-	17	3	2	1
Kerntechnik/Kernverfahrenstechnik	m	16	-	6	5	-	1	11	-	5
	w	2	-	-	1	-	-	1	-	-
	i	18	-	6	6	-	1	12	-	5
Kunststofftechnik	m	16	15	13	11	10	11	5	5	2
	w	2	1	1	-	-	-	2	1	1
	i	18	16	14	11	10	11	7	6	3
Maschinenbau/-wesen	m	670	487	373	71	23	40	599	464	333
	w	172	125	96	15	1	6	157	124	90
	i	842	612	469	86	24	46	756	588	423
Metalltechnik	m	4	-	2	4	-	2	-	-	-
	i	4	-	2	4	-	2	-	-	-
Physikalische Technik	m	2	1	1	1	-	-	1	1	1
	w	1	1	1	-	-	-	1	1	1
	i	3	2	2	1	-	-	2	2	2
Technische Kybernetik	m	1	1	1	-	-	-	1	1	1
	w	2	2	2	-	-	-	2	2	2
	i	3	3	3	-	-	-	3	3	3
Umwelttechnik (einschl. Recycling)	m	15	11	12	2	-	2	13	11	10
	w	25	21	20	2	1	1	23	20	19
	i	40	32	32	4	1	3	36	31	29
Verfahrenstechnik	m	14	10	8	2	1	1	12	9	7
	w	20	18	17	1	-	1	19	18	16
	i	34	28	25	3	1	2	31	27	23

Wintersemester 2006/2007

8 Studierende und Studienanfänger/-innen nach angestrebter Prüfungsgruppe und 1. Studienfach

Studienfach	Ge- schl.	Insgesamt			Deutsche Studierende			Ausländische Studierende		
		insgesamt	und zwar im ersten		zusammen	und zwar im ersten		zusammen	und zwar im ersten	
			Hochschul- semester	Fach- semester		Hochschul- semester	Fach- semester		Hochschul- semester	Fach- semester
Sonstiger Abschluss										
Versorgungstechnik	m	26	26	26	25	25	25	1	1	1
	w	4	3	4	2	2	2	2	1	2
	i	30	29	30	27	27	27	3	2	3
Werkstoffwissenschaften	m	44	31	27	-	-	-	44	31	27
	w	32	20	15	-	-	-	32	20	15
	i	76	51	42	-	-	-	76	51	42
Elektr. Energietechnik	m	20	9	10	13	2	5	7	7	5
	w	2	-	-	2	-	-	-	-	-
	i	22	9	10	15	2	5	7	7	5
Elektrotechnik/Elektronik	m	535	399	275	20	-	3	515	399	272
	w	144	117	77	1	-	-	143	117	77
	i	679	516	352	21	-	3	658	516	349
Mikrosystemtechnik	m	2	1	1	1	-	-	1	1	1
	w	1	-	-	-	-	-	1	-	-
	i	3	1	1	1	-	-	2	1	1
Nachrichten-/Informationstechnik	m	25	6	19	15	-	13	10	6	6
	w	16	10	13	6	-	6	10	10	7
	i	41	16	32	21	-	19	20	16	13
Fahrzeugtechnik	m	19	15	11	-	-	-	19	15	11
	w	4	3	2	-	-	-	4	3	2
	i	23	18	13	-	-	-	23	18	13
Luft- und Raumfahrttechnik	m	19	14	14	1	-	-	18	14	14
	w	4	4	4	-	-	-	4	4	4
	i	23	18	18	1	-	-	22	18	18
Nautik/Seefahrt	m	6	5	1	1	-	-	5	5	1
	i	6	5	1	1	-	-	5	5	1
Schiffbau/Schiffstechnik	m	1	1	1	-	-	-	1	1	1
	i	1	1	1	-	-	-	1	1	1
Verkehrswesen	m	3	3	3	-	-	-	3	3	3
	w	2	2	2	-	-	-	2	2	2
	i	5	5	5	-	-	-	5	5	5
Architektur	m	285	215	155	46	3	22	239	212	133
	w	387	266	190	65	4	26	322	262	164
	i	672	481	345	111	7	48	561	474	297
Innenarchitektur	m	12	-	-	11	-	-	1	-	-
	w	34	-	-	33	-	-	1	-	-
	i	46	-	-	44	-	-	2	-	-
Raumplanung	m	27	21	21	-	-	-	27	21	21
	w	32	30	23	-	-	-	32	30	23
	i	59	51	44	-	-	-	59	51	44
Umweltschutz	m	22	17	13	-	-	-	22	17	13
	w	17	13	10	1	-	-	16	13	10
	i	39	30	23	1	-	-	38	30	23
Bauingenieurwesen/Ingenieurbau	m	427	204	214	153	28	83	274	176	131
	w	182	95	98	62	14	42	120	81	56
	i	609	299	312	215	42	125	394	257	187
Wasserwirtschaft	m	3	3	3	-	-	-	3	3	3
	w	3	2	2	-	-	-	3	2	2
	i	6	5	5	-	-	-	6	5	5
Kartographie	m	1	-	-	-	-	-	1	-	-
	i	1	-	-	-	-	-	1	-	-
Vermessungswesen (Geodäsie)	m	20	15	15	-	-	-	20	15	15
	w	15	12	10	-	-	-	15	12	10
	i	35	27	25	-	-	-	35	27	25

Wintersemester 2006/2007

8 Studierende und Studienanfänger/-innen nach angestrebter Prüfungsgruppe und 1. Studienfach

Studienfach	Ge- schl.	Insgesamt			Deutsche Studierende			Ausländische Studierende		
		insgesamt	und zwar im ersten		zusammen	und zwar im ersten		zusammen	und zwar im ersten	
			Hochschul- semester	Fach- semester		Hochschul- semester	Fach- semester		Hochschul- semester	Fach- semester
Sonstiger Abschluss										
Interdisziplin. Studien (Schwerpunkt Kunst, Kunstwissenschaft)	w	23	-	-	22	-	-	1	-	-
	i	23	-	-	22	-	-	1	-	-
Kunsterziehung	m	7	3	2	1	-	1	6	3	1
	w	21	11	8	7	1	1	14	10	7
	i	28	14	10	8	1	2	20	13	8
Kunstgeschichte, Kunstwissenschaft	m	29	16	12	7	-	3	22	16	9
	w	129	99	54	21	4	9	108	95	45
	i	158	115	66	28	4	12	130	111	54
Restaurierungskunde	m	2	-	-	1	-	-	1	-	-
	w	7	1	1	6	-	-	1	1	1
	i	9	1	1	7	-	-	2	1	1
Bildende Kunst/Graphik	m	274	41	51	185	20	36	89	21	15
	w	346	58	79	220	26	50	126	32	29
	i	620	99	130	405	46	86	215	53	44
Bildhauerei/Plastik	m	15	3	4	7	-	1	8	3	3
	w	15	2	3	8	1	2	7	1	1
	i	30	5	7	15	1	3	15	4	4
Malerei	m	34	4	4	22	1	1	12	3	3
	w	44	8	8	30	1	1	14	7	7
	i	78	12	12	52	2	2	26	10	10
Neue Medien	m	12	2	4	10	2	4	2	-	-
	w	8	-	-	5	-	-	3	-	-
	i	20	2	4	15	2	4	5	-	-
Angewandte Kunst	m	8	7	-	-	-	-	8	7	-
	w	14	11	1	1	-	1	13	11	-
	i	22	18	1	1	-	1	21	18	-
Graphikdesign/Kommunikationsgestaltung	m	67	15	23	38	1	15	29	14	8
	w	71	14	20	44	1	14	27	13	6
	i	138	29	43	82	2	29	56	27	14
Industriedesign/Produktgestaltung	m	19	15	12	7	3	4	12	12	8
	w	15	11	11	3	-	2	12	11	9
	i	34	26	23	10	3	6	24	23	17
Textilgestaltung	w	1	-	1	1	-	1	-	-	-
	i	1	-	1	1	-	1	-	-	-
Darstellende Kunst/Bühnenkunst/Regie	m	13	11	12	5	3	4	8	8	8
	w	25	19	23	4	-	3	21	19	20
	i	38	30	35	9	3	7	29	27	28
Film und Fernsehen	m	51	13	33	37	3	27	14	10	6
	w	49	20	34	27	1	21	22	19	13
	i	100	33	67	64	4	48	36	29	19
Tanzpädagogik	m	2	2	2	-	-	-	2	2	2
	w	2	2	1	-	-	-	2	2	1
	i	4	4	3	-	-	-	4	4	3
Theaterwissenschaft	m	10	9	5	1	-	-	9	9	5
	w	26	17	8	6	-	-	20	17	8
	i	36	26	13	7	-	-	29	26	13
Dirigieren	m	6	1	1	-	-	-	6	1	1
	i	6	1	1	-	-	-	6	1	1
Gesang	m	3	2	2	-	-	-	3	2	2
	w	19	6	9	5	-	1	14	6	8
	i	22	8	11	5	-	1	17	8	10
Instrumentalmusik	m	75	26	46	27	4	15	48	22	31
	w	144	34	83	46	3	28	98	31	55
	i	219	60	129	73	7	43	146	53	86

Wintersemester 2006/2007

8 Studierende und Studienanfänger/-innen nach angestrebter Prüfungsgruppe und 1. Studienfach

Studienfach	Ge-schl.	Insgesamt			Deutsche Studierende			Ausländische Studierende			
		insgesamt	und zwar im ersten		zusammen	und zwar im ersten		zusammen	und zwar im ersten		
			Hochschul-semester	Fach-semester		Hochschul-semester	Fach-semester		Hochschul-semester	Fach-semester	
Sonstiger Abschluss											
Kirchenmusik	m	4	-	2	3	-	1	1	-	1	
	w	6	-	2	4	-	2	2	-	-	
	i	10	-	4	7	-	3	3	-	1	
Komposition	m	1	-	1	1	-	1	-	-	-	
	w	3	-	-	2	-	-	1	-	-	
	i	4	-	1	3	-	1	1	-	-	
Musikerziehung	m	18	2	6	10	-	4	8	2	2	
	w	36	9	13	13	-	3	23	9	10	
	i	54	11	19	23	-	7	31	11	12	
Musikwissenschaft/-geschichte	m	32	23	12	-	-	-	32	23	12	
	w	54	40	22	-	-	-	54	40	22	
	i	86	63	34	-	-	-	86	63	34	
Orchestermusik	m	30	10	16	10	1	3	20	9	13	
	w	49	13	24	20	5	9	29	8	15	
	i	79	23	40	30	6	12	49	17	28	
Sonstige Fächer	m	165	46	51	106	15	19	59	31	32	
	w	218	74	80	117	19	20	101	55	60	
	i	383	120	131	223	34	39	160	86	92	
Sonstiger Abschluss											
zusammen		m	13 267	6 821	6 202	4 732	407	1 430	8 535	6 414	4 772
		w	18 536	9 949	8 967	6 406	404	1 872	12 130	9 545	7 095
		i	31 803	16 770	15 169	11 138	811	3 302	20 665	15 959	11 867
Insgesamt											
Studierende insgesamt		m	1 032 663	149 072	196 671	909 740	126 408	171 081	122 923	22 664	25 590
		w	946 380	145 874	183 434	822 934	120 634	157 004	123 446	25 240	26 430
		i	1 979 043	294 946	380 105	1 732 674	247 042	328 085	246 369	47 904	52 020

Wintersemester 2006/2007

9 Studierende insgesamt nach Hochschularten, Fachsemestern und Art des Studiums

Fachsemester	Geschlecht	Studierende insgesamt	Davon nach Art des Studiums							
			Erststudium	Zweitstudium	Aufbaustudium	Ergänzungs-, Erweiterungs- und Zusatzstudium	Promotionsstudium	Kontakt-/ Weiterbildungsstudium	Weiterstudium zur Verbesserung der Prüfungsnote	kein Abschluss angestrebt
Universitäten										
1.	m	117 695	99 602	4 904	3 378	1 265	4 669	1 081	15	2 781
	w	130 064	108 859	6 231	3 784	1 922	4 388	951	19	3 910
	i	247 759	208 461	11 135	7 162	3 187	9 057	2 032	34	6 691
2.	m	23 472	14 875	1 872	1 110	544	4 468	164	8	431
	w	25 578	16 792	2 103	1 029	812	4 109	152	9	572
	i	49 050	31 667	3 975	2 139	1 356	8 577	316	17	1 003
3.	m	95 557	82 818	3 552	2 772	782	4 396	793	-	444
	w	101 304	88 366	3 927	2 640	1 207	3 826	688	-	650
	i	196 861	171 184	7 479	5 412	1 989	8 222	1 481	-	1 094
4.	m	21 572	15 316	1 540	727	349	3 427	118	1	94
	w	23 545	17 590	1 611	630	417	3 085	120	1	91
	i	45 117	32 906	3 151	1 357	766	6 512	238	2	185
5.	m	81 695	72 237	3 152	1 285	581	3 579	391	-	470
	w	88 066	78 501	3 230	1 187	899	2 984	471	-	794
	i	169 761	150 738	6 382	2 472	1 480	6 563	862	-	1 264
6.	m	21 445	15 934	1 569	311	285	3 201	81	1	63
	w	25 018	20 028	1 630	257	359	2 520	103	-	121
	i	46 463	35 962	3 199	568	644	5 721	184	1	184
7.	m	70 394	64 465	2 297	460	397	2 207	160	-	408
	w	74 601	68 685	2 529	398	524	1 670	141	1	653
	i	144 995	133 150	4 826	858	921	3 877	301	1	1 061
8.	m	19 331	16 386	1 137	118	230	1 370	45	-	45
	w	24 245	21 424	1 245	69	253	1 125	38	-	91
	i	43 576	37 810	2 382	187	483	2 495	83	-	136
9.	m	53 879	50 202	1 744	200	223	1 246	90	7	167
	w	61 845	58 100	1 926	146	290	985	66	6	326
	i	115 724	108 302	3 670	346	513	2 231	156	13	493
10.	m	16 635	14 562	918	66	145	864	28	19	33
	w	20 366	18 385	1 021	34	153	631	66	22	54
	i	37 001	32 947	1 939	100	298	1 495	94	41	87
11.	m	41 725	38 870	1 447	86	160	962	31	72	97
	w	41 919	39 191	1 492	74	226	709	36	76	115
	i	83 644	78 061	2 939	160	386	1 671	67	148	212
12.	m	10 565	9 139	591	40	106	654	18	6	11
	w	12 793	11 457	633	23	124	509	25	7	15
	i	23 358	20 596	1 224	63	230	1 163	43	13	26
13.	m	24 338	22 310	801	58	92	1 028	22	10	17
	w	21 853	20 055	779	35	136	790	32	5	21
	i	46 191	42 365	1 580	93	228	1 818	54	15	38
14.	m	5 963	4 877	351	19	90	602	15	-	9
	w	6 586	5 642	351	17	57	492	15	1	11
	i	12 549	10 519	702	36	147	1 094	30	1	20
15.	m	12 068	10 361	480	33	81	1 085	23	-	5
	w	9 356	7 975	435	17	86	802	38	2	1
	i	21 424	18 336	915	50	167	1 887	61	2	6
16.	m	3 416	2 572	211	9	62	548	13	-	1
	w	3 253	2 548	194	6	56	433	16	-	-
	i	6 669	5 120	405	15	118	981	29	-	1
17.	m	7 145	5 702	322	20	84	996	20	-	1
	w	4 772	3 806	241	11	47	647	19	-	1
	i	11 917	9 508	563	31	131	1 643	39	-	2
18.	m	2 289	1 616	141	7	43	472	8	-	2
	w	1 894	1 371	113	4	30	363	12	-	1
	i	4 183	2 987	254	11	73	835	20	-	3
19.	m	4 722	3 601	202	8	62	838	10	-	1
	w	3 061	2 260	181	7	52	546	14	-	1
	i	7 783	5 861	383	15	114	1 384	24	-	2
20. u. höher	m	24 996	17 342	1 381	24	338	5 822	86	-	3
	w	13 964	9 114	827	24	173	3 747	74	1	4
	i	38 960	26 456	2 208	48	511	9 569	160	1	7
Studierende insgesamt	m	658 902	562 787	28 612	10 731	5 919	42 434	3 197	139	5 083
	w	694 083	600 149	30 699	10 392	7 823	34 361	3 077	150	7 432
	i	1 352 985	1 162 936	59 311	21 123	13 742	76 795	6 274	289	12 515

Wintersemester 2006/2007

9 Studierende insgesamt nach Hochschularten, Fachsemestern und Art des Studiums

Fachsemester	Geschlecht	Studierende insgesamt	Davon nach Art des Studiums							
			Erststudium	Zweitstudium	Aufbaustudium	Ergänzungs-, Erweiterungs- und Zusatzstudium	Promotionsstudium	Kontakt-/ Weiterbildungsstudium	Weiterstudium zur Verbesserung der Prüfungsnote	kein Abschluss angestrebt
Pädagogische Hochschulen										
1.	m	975	793	19	69	63	4	-	-	27
	w	3 785	2 903	66	195	486	8	-	-	127
	i	4 760	3 696	85	264	549	12	-	-	154
2.	m	332	255	9	27	31	6	-	-	4
	w	936	722	20	83	100	7	-	-	4
	i	1 268	977	29	110	131	13	-	-	8
3.	m	775	701	20	43	3	7	-	-	1
	w	2 993	2 762	57	126	35	9	-	-	4
	i	3 768	3 463	77	169	38	16	-	-	5
4.	m	303	269	8	24	2	-	-	-	-
	w	912	812	10	58	23	9	-	-	-
	i	1 215	1 081	18	82	25	9	-	-	-
5.	m	617	565	17	22	11	2	-	-	-
	w	2 618	2 465	32	74	41	6	-	-	-
	i	3 235	3 030	49	96	52	8	-	-	-
6.	m	232	202	13	11	5	1	-	-	-
	w	895	791	33	33	38	-	-	-	-
	i	1 127	993	46	44	43	1	-	-	-
7.	m	484	451	19	11	2	1	-	-	-
	w	2 356	2 169	158	17	11	1	-	-	-
	i	2 840	2 620	177	28	13	2	-	-	-
8.	m	253	235	13	2	2	1	-	-	-
	w	889	851	24	8	5	1	-	-	-
	i	1 142	1 086	37	10	7	2	-	-	-
9.	m	337	322	9	5	1	-	-	-	-
	w	1 182	1 156	16	4	6	-	-	-	-
	i	1 519	1 478	25	9	7	-	-	-	-
10.	m	130	125	3	-	2	-	-	-	-
	w	291	268	18	2	3	-	-	-	-
	i	421	393	21	2	5	-	-	-	-
11.	m	110	104	3	3	-	-	-	-	-
	w	249	235	10	1	3	-	-	-	-
	i	359	339	13	4	3	-	-	-	-
12.	m	29	26	3	-	-	-	-	-	-
	w	35	32	3	-	-	-	-	-	-
	i	64	58	6	-	-	-	-	-	-
13.	m	21	20	-	-	1	-	-	-	-
	w	37	32	2	3	-	-	-	-	-
	i	58	52	2	3	1	-	-	-	-
14.	m	9	8	-	1	-	-	-	-	-
	w	12	8	3	-	1	-	-	-	-
	i	21	16	3	1	1	-	-	-	-
15.	m	9	8	-	1	-	-	-	-	-
	w	12	10	1	-	1	-	-	-	-
	i	21	18	1	1	1	-	-	-	-
16.	m	2	2	-	-	-	-	-	-	-
	w	6	4	1	1	-	-	-	-	-
	i	8	6	1	1	-	-	-	-	-
17.	m	8	8	-	-	-	-	-	-	-
	w	7	7	-	-	-	-	-	-	-
	i	15	15	-	-	-	-	-	-	-
18.	m	-	-	-	-	-	-	-	-	-
	w	2	1	-	-	1	-	-	-	-
	i	2	1	-	-	1	-	-	-	-
19.	m	7	5	2	-	-	-	-	-	-
	w	3	3	-	-	-	-	-	-	-
	i	10	8	2	-	-	-	-	-	-
20. u. höher	m	8	6	1	1	-	-	-	-	-
	w	8	5	1	2	-	-	-	-	-
	i	16	11	2	3	-	-	-	-	-
Studierende insgesamt	m	4 641	4 105	139	220	123	22	-	-	32
	w	17 228	15 236	455	607	754	41	-	-	135
	i	21 869	19 341	594	827	877	63	-	-	167

Wintersemester 2006/2007

9 Studierende insgesamt nach Hochschularten, Fachsemestern und Art des Studiums

Fachsemester	Geschlecht	Studierende insgesamt	Davon nach Art des Studiums								
			Erststudium	Zweitstudium	Aufbaustudium	Ergänzungs-, Erweiterungs- und Zusatzstudium	Promotionsstudium	Kontakt-/ Weiterbildungsstudium	Weiterstudium zur Verbesserung der Prüfungsnote	kein Abschluss angestrebt	
Theologische Hochschulen											
1.	m	282	197	30	14	-	-	24	12	-	5
	w	275	185	39	2	-	-	10	29	-	10
	i	557	382	69	16	-	-	34	41	-	15
2.	m	108	48	24	14	-	-	20	1	-	1
	w	102	57	18	10	-	-	7	9	-	1
	i	210	105	42	24	-	-	27	10	-	2
3.	m	219	141	28	21	1	-	26	2	-	-
	w	226	186	30	1	-	-	8	1	-	-
	i	445	327	58	22	1	-	34	3	-	-
4.	m	79	38	15	8	-	-	18	-	-	-
	w	64	42	10	4	-	-	8	-	-	-
	i	143	80	25	12	-	-	26	-	-	-
5.	m	134	91	14	6	-	-	23	-	-	-
	w	135	115	12	1	-	-	7	-	-	-
	i	269	206	26	7	-	-	30	-	-	-
6.	m	57	27	9	6	-	-	13	-	-	2
	w	36	30	4	1	-	-	1	-	-	-
	i	93	57	13	7	-	-	14	-	-	2
7.	m	111	78	11	12	-	-	9	-	-	1
	w	68	49	9	3	-	-	7	-	-	-
	i	179	127	20	15	-	-	16	-	-	1
8.	m	44	28	8	2	-	-	6	-	-	-
	w	27	20	4	-	-	-	3	-	-	-
	i	71	48	12	2	-	-	9	-	-	-
9.	m	112	75	9	12	-	-	16	-	-	-
	w	71	58	6	2	-	-	5	-	-	-
	i	183	133	15	14	-	-	21	-	-	-
10.	m	37	12	8	1	-	-	16	-	-	-
	w	29	14	8	-	-	-	7	-	-	-
	i	66	26	16	1	-	-	23	-	-	-
11.	m	63	33	7	3	-	-	20	-	-	-
	w	27	17	5	-	-	-	5	-	-	-
	i	90	50	12	3	-	-	25	-	-	-
12.	m	15	4	3	-	-	-	8	-	-	-
	w	13	6	5	-	-	-	2	-	-	-
	i	28	10	8	-	-	-	10	-	-	-
13.	m	41	21	12	1	-	-	7	-	-	-
	w	24	18	4	1	-	-	1	-	-	-
	i	65	39	16	2	-	-	8	-	-	-
14.	m	18	10	3	2	-	-	3	-	-	-
	w	11	5	1	-	-	-	5	-	-	-
	i	29	15	4	2	-	-	8	-	-	-
15.	m	21	7	4	1	1	-	8	-	-	-
	w	17	12	1	-	-	-	4	-	-	-
	i	38	19	5	1	1	-	12	-	-	-
16.	m	12	7	2	-	-	-	3	-	-	-
	w	8	4	2	-	-	-	2	-	-	-
	i	20	11	4	-	-	-	5	-	-	-
17.	m	14	11	1	-	-	-	2	-	-	-
	w	7	3	1	-	-	-	3	-	-	-
	i	21	14	2	-	-	-	5	-	-	-
18.	m	9	5	1	2	-	-	1	-	-	-
	w	3	2	1	-	-	-	-	-	-	-
	i	12	7	2	2	-	-	1	-	-	-
19.	m	9	5	2	1	-	-	1	-	-	-
	w	3	2	-	-	-	-	1	-	-	-
	i	12	7	2	1	-	-	2	-	-	-
20. u. höher	m	44	19	4	5	-	-	12	2	-	2
	w	15	5	3	1	-	-	5	-	-	1
	i	59	24	7	6	-	-	17	2	-	3
Studierende insgesamt	m	1 429	857	195	111	2	-	236	17	-	11
	w	1 161	830	163	26	-	-	91	39	-	12
	i	2 590	1 687	358	137	2	-	327	56	-	23

Wintersemester 2006/2007

9 Studierende insgesamt nach Hochschularten, Fachsemestern und Art des Studiums

Fachsemester	Geschlecht	Studierende insgesamt	Davon nach Art des Studiums							
			Erststudium	Zweitstudium	Aufbaustudium	Ergänzungs-, Erweiterungs- und Zusatzstudium	Promotionsstudium	Kontakt-/ Weiterbildungsstudium	Weiterstudium zur Verbesserung der Prüfungsnote	kein Abschluss angestrebt
Kunsthochschulen										
1.	m	2 470	1 748	86	389	94	19	25	1	108
	w	3 421	2 343	160	550	168	16	33	-	151
	i	5 891	4 091	246	939	262	35	58	1	259
2.	m	440	190	24	152	40	13	10	-	11
	w	625	274	39	204	60	20	7	-	21
	i	1 065	464	63	356	100	33	17	-	32
3.	m	2 016	1 523	77	281	51	23	7	2	52
	w	2 738	2 005	102	426	110	15	16	-	64
	i	4 754	3 528	179	707	161	38	23	2	116
4.	m	436	244	25	132	19	14	-	-	2
	w	623	342	36	178	53	10	1	-	3
	i	1 059	586	61	310	72	24	1	-	5
5.	m	1 836	1 540	112	78	28	16	5	-	57
	w	2 307	1 900	172	116	51	12	1	-	55
	i	4 143	3 440	284	194	79	28	6	-	112
6.	m	496	407	53	18	5	9	-	-	4
	w	742	564	100	35	19	11	-	-	13
	i	1 238	971	153	53	24	20	-	-	17
7.	m	1 761	1 515	145	21	12	6	-	-	62
	w	2 194	1 868	221	30	9	4	1	-	61
	i	3 955	3 383	366	51	21	10	1	-	123
8.	m	548	439	89	6	7	3	-	-	4
	w	918	715	155	18	12	6	-	-	12
	i	1 466	1 154	244	24	19	9	-	-	16
9.	m	1 296	1 076	135	20	9	7	1	-	48
	w	1 699	1 392	200	23	18	5	3	-	58
	i	2 995	2 468	335	43	27	12	4	-	106
10.	m	443	346	76	13	2	2	-	-	4
	w	628	501	97	11	4	3	-	-	12
	i	1 071	847	173	24	6	5	-	-	16
11.	m	650	534	51	16	3	3	-	12	31
	w	876	715	78	39	4	6	-	13	21
	i	1 526	1 249	129	55	7	9	-	25	52
12.	m	199	147	29	9	2	3	-	-	9
	w	279	209	47	13	-	-	-	1	9
	i	478	356	76	22	2	3	-	1	18
13.	m	273	227	25	14	3	-	-	-	4
	w	349	296	27	19	1	3	-	-	3
	i	622	523	52	33	4	3	-	-	7
14.	m	71	58	7	4	-	2	-	-	-
	w	93	76	9	7	-	1	-	-	-
	i	164	134	16	11	-	3	-	-	-
15.	m	103	86	12	2	-	3	-	-	-
	w	126	95	19	10	1	1	-	-	-
	i	229	181	31	12	1	4	-	-	-
16.	m	32	23	7	2	-	-	-	-	-
	w	33	24	5	3	1	-	-	-	-
	i	65	47	12	5	1	-	-	-	-
17.	m	50	42	6	-	-	2	-	-	-
	w	68	58	5	3	1	1	-	-	-
	i	118	100	11	3	1	3	-	-	-
18.	m	16	14	2	-	-	-	-	-	-
	w	9	8	-	-	1	-	-	-	-
	i	25	22	2	-	1	-	-	-	-
19.	m	31	28	3	-	-	-	-	-	-
	w	26	23	2	-	-	-	-	-	1
	i	57	51	5	-	-	-	-	-	1
20. u. höher	m	98	86	3	-	-	9	-	-	-
	w	81	68	5	-	-	7	-	-	1
	i	179	154	8	-	-	16	-	-	1
Studierende insgesamt	m	13 265	10 273	967	1 157	275	134	48	15	396
	w	17 835	13 476	1 479	1 685	513	121	62	14	485
	i	31 100	23 749	2 446	2 842	788	255	110	29	881

Wintersemester 2006/2007

9 Studierende insgesamt nach Hochschularten, Fachsemestern und Art des Studiums

Fachsemester	Geschlecht	Studierende insgesamt	Davon nach Art des Studiums							
			Erststudium	Zweitstudium	Aufbaustudium	Ergänzungs-, Erweiterungs- und Zusatzstudium	Promotionsstudium	Kontakt-/ Weiterbildungsstudium	Weiterstudium zur Verbesserung der Prüfungsnote	kein Abschluss angestrebt
Fachhochschulen (ohne Verwaltungs-FH)										
1.	m	71 763	67 211	1 616	1 795	262	-	742	-	137
	w	41 942	38 944	1 240	1 107	144	-	365	-	142
	i	113 705	106 155	2 856	2 902	406	-	1 107	-	279
2.	m	14 837	12 917	419	906	184	-	383	-	28
	w	9 043	7 895	370	508	85	-	171	-	14
	i	23 880	20 812	789	1 414	269	-	554	-	42
3.	m	60 195	56 444	1 158	1 662	255	2	607	-	67
	w	35 237	33 144	728	777	177	-	301	-	110
	i	95 432	89 588	1 886	2 439	432	2	908	-	177
4.	m	13 697	12 234	358	630	154	1	285	-	35
	w	8 612	7 793	228	318	112	-	117	-	44
	i	22 309	20 027	586	948	266	1	402	-	79
5.	m	50 962	48 623	583	1 172	186	1	339	-	58
	w	30 754	29 587	413	466	104	3	121	-	60
	i	81 716	78 210	996	1 638	290	4	460	-	118
6.	m	12 580	11 846	248	231	65	2	184	-	4
	w	8 279	7 863	170	148	38	1	59	-	-
	i	20 859	19 709	418	379	103	3	243	-	4
7.	m	43 055	42 110	334	265	193	1	123	-	29
	w	26 704	26 148	234	119	131	-	41	-	31
	i	69 759	68 258	568	384	324	1	164	-	60
8.	m	10 855	10 432	130	102	120	2	65	-	4
	w	7 604	7 356	107	52	83	-	6	-	-
	i	18 459	17 788	237	154	203	2	71	-	4
9.	m	28 575	28 020	291	111	73	-	77	-	3
	w	17 914	17 605	213	33	32	-	20	-	11
	i	46 489	45 625	504	144	105	-	97	-	14
10.	m	5 066	4 887	71	62	15	-	27	-	4
	w	3 374	3 270	57	29	6	1	7	-	4
	i	8 440	8 157	128	91	21	1	34	-	8
11.	m	11 807	11 525	155	49	42	1	33	-	2
	w	6 168	6 009	101	28	19	1	6	-	4
	i	17 975	17 534	256	77	61	2	39	-	6
12.	m	2 001	1 910	40	25	7	1	17	-	1
	w	1 137	1 083	28	14	4	1	4	-	3
	i	3 138	2 993	68	39	11	2	21	-	4
13.	m	4 861	4 772	49	19	13	-	6	-	2
	w	1 947	1 888	39	8	8	-	2	-	2
	i	6 808	6 660	88	27	21	-	8	-	4
14.	m	1 015	947	32	17	7	-	11	-	1
	w	505	483	11	9	2	-	-	-	-
	i	1 520	1 430	43	26	9	-	11	-	1
15.	m	2 297	2 249	26	8	10	-	1	-	3
	w	811	780	18	10	3	-	-	-	-
	i	3 108	3 029	44	18	13	-	1	-	3
16.	m	551	520	14	11	5	-	-	-	1
	w	274	261	8	4	1	-	-	-	-
	i	825	781	22	15	6	-	-	-	1
17.	m	1 276	1 242	15	12	7	-	-	-	-
	w	448	432	8	5	1	-	1	-	1
	i	1 724	1 674	23	17	8	-	1	-	1
18.	m	373	360	5	1	5	-	2	-	-
	w	141	134	5	2	-	-	-	-	-
	i	514	494	10	3	5	-	2	-	-
19.	m	821	787	17	6	7	1	1	-	2
	w	263	256	4	1	2	-	-	-	-
	i	1 084	1 043	21	7	9	1	1	-	2
20. u. höher	m	3 262	3 124	63	33	33	-	5	-	4
	w	918	874	30	3	9	-	1	-	1
	i	4 180	3 998	93	36	42	-	6	-	5
Studierende insgesamt	m	339 849	322 160	5 624	7 117	1 643	12	2 908	-	385
	w	202 075	191 805	4 012	3 641	961	7	1 222	-	427
	i	541 924	513 965	9 636	10 758	2 604	19	4 130	-	812

Wintersemester 2006/2007

9 Studierende insgesamt nach Hochschularten, Fachsemestern und Art des Studiums

Fachsemester	Geschlecht	Studierende insgesamt	Davon nach Art des Studiums							
			Erststudium	Zweitstudium	Aufbaustudium	Ergänzungs-, Erweiterungs- und Zusatzstudium	Promotionsstudium	Kontakt-/ Weiterbildungsstudium	Weiterstudium zur Verbesserung der Prüfungsnote	kein Abschluss angestrebt
Verwaltungsfachhochschulen										
1.	m	3 486	3 251	152	31	-	-	52	-	-
	w	3 947	3 692	181	26	-	-	48	-	-
	i	7 433	6 943	333	57	-	-	100	-	-
2.	m	1 006	991	15	-	-	-	-	-	-
	w	496	491	5	-	-	-	-	-	-
	i	1 502	1 482	20	-	-	-	-	-	-
3.	m	3 712	3 570	99	7	-	-	36	-	-
	w	3 948	3 814	94	7	-	-	33	-	-
	i	7 660	7 384	193	14	-	-	69	-	-
4.	m	1 131	1 107	7	-	-	-	17	-	-
	w	578	554	3	-	-	-	21	-	-
	i	1 709	1 661	10	-	-	-	38	-	-
5.	m	3 304	3 229	68	6	-	-	1	-	-
	w	3 529	3 445	74	9	-	-	1	-	-
	i	6 833	6 674	142	15	-	-	2	-	-
6.	m	1 073	1 061	11	-	-	-	1	-	-
	w	682	671	10	-	-	-	1	-	-
	i	1 755	1 732	21	-	-	-	2	-	-
7.	m	706	683	23	-	-	-	-	-	-
	w	645	624	21	-	-	-	-	-	-
	i	1 351	1 307	44	-	-	-	-	-	-
8.	m	81	80	1	-	-	-	-	-	-
	w	107	107	-	-	-	-	-	-	-
	i	188	187	1	-	-	-	-	-	-
9.	m	67	65	2	-	-	-	-	-	-
	w	59	59	-	-	-	-	-	-	-
	i	126	124	2	-	-	-	-	-	-
10.	m	-	-	-	-	-	-	-	-	-
	w	3	3	-	-	-	-	-	-	-
	i	3	3	-	-	-	-	-	-	-
11.	m	3	3	-	-	-	-	-	-	-
	w	3	3	-	-	-	-	-	-	-
	i	6	6	-	-	-	-	-	-	-
12.	m	2	1	1	-	-	-	-	-	-
	w	-	-	-	-	-	-	-	-	-
	i	2	1	1	-	-	-	-	-	-
13.	m	1	1	-	-	-	-	-	-	-
	w	1	1	-	-	-	-	-	-	-
	i	2	2	-	-	-	-	-	-	-
14.	m	1	1	-	-	-	-	-	-	-
	w	-	-	-	-	-	-	-	-	-
	i	1	1	-	-	-	-	-	-	-
15.	m	-	-	-	-	-	-	-	-	-
	w	-	-	-	-	-	-	-	-	-
	i	-	-	-	-	-	-	-	-	-
16.	m	-	-	-	-	-	-	-	-	-
	w	-	-	-	-	-	-	-	-	-
	i	-	-	-	-	-	-	-	-	-
17.	m	2	2	-	-	-	-	-	-	-
	w	-	-	-	-	-	-	-	-	-
	i	2	2	-	-	-	-	-	-	-
18.	m	-	-	-	-	-	-	-	-	-
	w	-	-	-	-	-	-	-	-	-
	i	-	-	-	-	-	-	-	-	-
19.	m	-	-	-	-	-	-	-	-	-
	w	-	-	-	-	-	-	-	-	-
	i	-	-	-	-	-	-	-	-	-
20. u. höher	m	2	2	-	-	-	-	-	-	-
	w	-	-	-	-	-	-	-	-	-
	i	2	2	-	-	-	-	-	-	-
Studierende insgesamt	m	14 577	14 047	379	44	-	-	107	-	-
	w	13 998	13 464	388	42	-	-	104	-	-
	i	28 575	27 511	767	86	-	-	211	-	-

Wintersemester 2006/2007

9 Studierende insgesamt nach Hochschularten, Fachsemestern und Art des Studiums

Fachsemester	Geschlecht	Studierende insgesamt	Davon nach Art des Studiums							
			Erststudium	Zweitstudium	Aufbaustudium	Ergänzungs-, Erweiterungs- und Zusatzstudium	Promotionsstudium	Kontakt-/ Weiterbildungsstudium	Weiterstudium zur Verbesserung der Prüfungsnote	kein Abschluss angestrebt
Hochschulen insgesamt										
1.	m	196 671	172 802	6 807	5 676	1 684	4 716	1 912	16	3 058
	w	183 434	156 926	7 917	5 664	2 720	4 422	1 426	19	4 340
	i	380 105	329 728	14 724	11 340	4 404	9 138	3 338	35	7 398
2.	m	40 195	29 276	2 363	2 209	799	4 507	558	8	475
	w	36 780	26 231	2 555	1 834	1 057	4 143	339	9	612
	i	76 975	55 507	4 918	4 043	1 856	8 650	897	17	1 087
3.	m	162 474	145 197	4 934	4 786	1 092	4 454	1 445	2	564
	w	146 446	130 277	4 938	3 977	1 529	3 858	1 039	-	828
	i	308 920	275 474	9 872	8 763	2 621	8 312	2 484	2	1 392
4.	m	37 218	29 208	1 953	1 521	524	3 460	420	1	131
	w	34 334	27 133	1 898	1 188	605	3 112	259	1	138
	i	71 552	56 341	3 851	2 709	1 129	6 572	679	2	269
5.	m	138 548	126 285	3 946	2 569	806	3 621	736	-	585
	w	127 409	116 013	3 933	1 853	1 095	3 012	594	-	909
	i	265 957	242 298	7 879	4 422	1 901	6 633	1 330	-	1 494
6.	m	35 883	29 477	1 903	577	360	3 226	266	1	73
	w	35 652	29 947	1 947	474	454	2 533	163	-	134
	i	71 535	59 424	3 850	1 051	814	5 759	429	1	207
7.	m	116 511	109 302	2 829	769	604	2 224	283	-	500
	w	106 568	99 543	3 172	567	675	1 682	183	1	745
	i	223 079	208 845	6 001	1 336	1 279	3 906	466	1	1 245
8.	m	31 112	27 600	1 378	230	359	1 382	110	-	53
	w	33 790	30 473	1 535	147	353	1 135	44	-	103
	i	64 902	58 073	2 913	377	712	2 517	154	-	156
9.	m	84 266	79 760	2 190	348	306	1 269	168	7	218
	w	82 770	78 370	2 361	208	346	995	89	6	395
	i	167 036	158 130	4 551	556	652	2 264	257	13	613
10.	m	22 311	19 932	1 076	142	164	882	55	19	41
	w	24 691	22 441	1 201	76	166	642	73	22	70
	i	47 002	42 373	2 277	218	330	1 524	128	41	111
11.	m	54 358	51 069	1 663	157	205	986	64	84	130
	w	49 242	46 170	1 686	142	252	721	42	89	140
	i	103 600	97 239	3 349	299	457	1 707	106	173	270
12.	m	12 811	11 227	667	74	115	666	35	6	21
	w	14 257	12 787	716	50	128	512	29	8	27
	i	27 068	24 014	1 383	124	243	1 178	64	14	48
13.	m	29 535	27 351	887	92	109	1 035	28	10	23
	w	24 211	22 290	851	66	145	794	34	5	26
	i	53 746	49 641	1 738	158	254	1 829	62	15	49
14.	m	7 077	5 901	393	43	97	607	26	-	10
	w	7 207	6 214	375	33	60	498	15	1	11
	i	14 284	12 115	768	76	157	1 105	41	1	21
15.	m	14 498	12 711	522	45	92	1 096	24	-	8
	w	10 322	8 872	474	37	91	807	38	2	1
	i	24 820	21 583	996	82	183	1 903	62	2	9
16.	m	4 013	3 124	234	22	67	551	13	-	2
	w	3 574	2 841	210	14	58	435	16	-	-
	i	7 587	5 965	444	36	125	986	29	-	2
17.	m	8 495	7 007	344	32	91	1 000	20	-	1
	w	5 302	4 306	255	19	49	651	20	-	2
	i	13 797	11 313	599	51	140	1 651	40	-	3
18.	m	2 687	1 995	149	10	48	473	10	-	2
	w	2 049	1 516	119	6	32	363	12	-	1
	i	4 736	3 511	268	16	80	836	22	-	3
19.	m	5 590	4 426	226	15	69	840	11	-	3
	w	3 356	2 544	187	8	54	547	14	-	2
	i	8 946	6 970	413	23	123	1 387	25	-	5
20. u. höher	m	28 410	20 579	1 452	63	371	5 843	93	-	9
	w	14 986	10 066	866	30	182	3 759	75	1	7
	i	43 396	30 645	2 318	93	553	9 602	168	1	16
Studierende insgesamt	m	1 032 663	914 229	35 916	19 380	7 962	42 838	6 277	154	5 907
	w	946 380	834 960	37 196	16 393	10 051	34 621	4 504	164	8 491
	i	1 979 043	1 749 189	73 112	35 773	18 013	77 459	10 781	318	14 398

Wintersemester 2006/2007

10 Ausländische Studierende und Studienanfänger/-innen nach Hochschularten und Herkunftsland

Staatsangehörigkeit	Insgesamt			Und zwar im ersten					
				Hochschulsemester			Fachsemester		
	insgesamt	männlich	weiblich	zusammen	männlich	weiblich	zusammen	männlich	weiblich
Universitäten									
Europa									
Europäische Union (EU)									
Belgien	708	346	362	293	130	163	223	109	114
Dänemark	374	144	230	152	61	91	108	45	63
Estland	563	118	445	99	34	65	109	32	77
Finnland	618	203	415	299	125	174	248	102	146
Frankreich	4 392	1 756	2 636	2 256	840	1 416	1 558	538	1 020
Griechenland	4 318	2 186	2 132	718	292	426	820	380	440
Irland	325	146	179	210	82	128	172	71	101
Italien	4 948	2 148	2 800	1 706	593	1 113	1 469	551	918
Lettland	670	142	528	113	28	85	140	28	112
Litauen	1 311	256	1 055	217	64	153	257	69	188
Luxemburg	1 999	1 151	848	412	226	186	418	240	178
Malta	21	13	8	3	1	2	3	1	2
Niederlande	989	576	413	237	131	106	220	130	90
Österreich	3 763	1 901	1 862	757	370	387	808	407	401
Polen	11 646	2 881	8 765	2 306	642	1 664	2 418	647	1 771
Portugal	946	400	546	211	93	118	206	84	122
Schweden	567	245	322	271	142	129	208	108	100
Slowakei	1 259	306	953	265	97	168	291	105	186
Slowenien	363	155	208	147	54	93	121	46	75
Spanien	3 522	1 572	1 950	1 730	729	1 001	1 298	563	735
Tschechische Republik	1 655	506	1 149	686	246	440	595	207	388
Ungarn	1 872	595	1 277	523	214	309	471	180	291
Vereinigtes Königreich 1)	1 400	677	723	695	294	401	529	233	296
Zypern	195	93	102	31	14	17	35	18	17
EU zusammen	48 424	18 516	29 908	14 337	5 502	8 835	12 725	4 894	7 831
Übriges Europa									
Albanien	526	198	328	99	39	60	126	57	69
Andorra	2	2	-	-	-	-	-	-	-
Bosnien und Herzegowina	1 784	825	959	259	116	143	341	159	182
Bulgarien	9 996	3 606	6 390	862	312	550	1 378	524	854
Island	77	34	43	16	6	10	13	6	7
Kroatien	2 560	1 154	1 406	302	138	164	393	174	219
Liechtenstein	17	7	10	5	2	3	4	1	3
Mazedonien	554	297	257	97	50	47	117	61	56
Moldau, Republik	571	182	389	87	30	57	123	43	80
Norwegen	510	224	286	178	105	73	128	74	54
Rumänien	3 345	957	2 388	591	158	433	714	190	524
Russische Föderation	9 261	2 334	6 927	1 722	486	1 236	1 962	524	1 438
Schweiz	1 370	708	662	429	208	221	317	166	151
Serbien und Montenegro	1 827	928	899	244	124	120	298	148	150
Türkei	14 242	8 048	6 194	2 178	1 157	1 021	2 674	1 494	1 180
Ukraine	6 746	1 941	4 805	933	293	640	1 195	352	843
Vatikanstadt	2	1	1	-	-	-	-	-	-
Weißrussland	1 698	348	1 350	219	42	177	284	55	229
Übriges Europa zusammen	55 088	21 794	33 294	8 221	3 266	4 955	10 067	4 028	6 039
Europa zusammen	103 512	40 310	63 202	22 558	8 768	13 790	22 792	8 922	13 870
Afrika									
Ägypten	809	642	167	162	128	34	164	125	39
Äquatorialguinea	1	1	-	-	-	-	-	-	-
Äthiopien	322	244	78	81	58	23	86	59	27
Algerien	174	120	54	18	13	5	28	21	7
Angola	30	15	15	5	2	3	5	2	3
Benin	117	101	16	7	7	-	20	19	1
Botsuana	5	4	1	2	2	-	2	2	-
Burkina Faso	71	55	16	9	7	2	11	9	2
Burundi	19	13	6	2	1	1	2	1	1
Cote d'Ivoire	167	105	62	10	4	6	31	16	15
Dschibuti	5	2	3	2	-	2	2	-	2
Eritrea	48	37	11	9	6	3	12	9	3
Gabun	110	65	45	14	8	6	21	13	8

1) Großbritannien und Nordirland

Wintersemester 2006/2007

10 Ausländische Studierende und Studienanfänger/-innen nach Hochschularten und Herkunftsland

Staatsangehörigkeit	Insgesamt			Und zwar im ersten					
				Hochschulsemester			Fachsemester		
	insgesamt	männlich	weiblich	zusammen	männlich	weiblich	zusammen	männlich	weiblich
Universitäten									
Gambia	9	8	1	2	2	-	3	3	-
Ghana	289	219	70	47	33	14	65	46	19
Guinea	110	94	16	9	6	3	18	15	3
Guinea-Bissau	2	1	1	1	-	1	1	-	1
Kamerun	3 404	2 265	1 139	333	185	148	637	383	254
Kap Verde	3	1	2	1	-	1	-	-	-
Kenia	314	147	167	69	25	44	83	32	51
Komoren	2	2	-	-	-	-	-	-	-
Kongo, Dem. Republik	92	68	24	13	8	5	19	12	7
Kongo, Republik	69	56	13	5	5	-	6	5	1
Lesotho	2	-	2	-	-	-	-	-	-
Liberia	4	4	-	-	-	-	-	-	-
Libyen	210	158	52	15	10	5	25	17	8
Madagaskar	58	25	33	11	5	6	16	6	10
Malawi	10	8	2	5	5	-	5	5	-
Mali	49	38	11	2	1	1	9	7	2
Marokko	3 363	2 756	607	228	173	55	522	419	103
Mauretanien	75	75	-	7	7	-	11	11	-
Mauritius	19	7	12	2	-	2	2	-	2
Mosambik	18	12	6	2	-	2	3	1	2
Namibia	17	6	11	5	2	3	6	2	4
Niger	19	14	5	4	3	1	4	3	1
Nigeria	380	309	71	57	44	13	69	54	15
Ruanda	57	42	15	13	11	2	19	15	4
Sambia	18	9	9	3	2	1	2	2	-
Sao Tome und Principe	1	-	1	1	-	1	1	-	1
Senegal	190	143	47	11	9	2	26	16	10
Seychellen	5	5	-	1	1	-	1	1	-
Sierra Leone	30	25	5	4	4	-	5	5	-
Simbabwe	63	40	23	18	11	7	21	13	8
Somalia	11	7	4	2	2	-	4	3	1
Sudan	277	233	44	24	17	7	33	25	8
Südafrika	112	56	56	36	16	20	32	16	16
Swasiland	1	1	-	-	-	-	-	-	-
Tansania, Ver. Republik	85	59	26	24	18	6	28	20	8
Togo	293	225	68	24	16	8	49	35	14
Tschad	7	7	-	1	1	-	2	2	-
Tunesien	1 786	1 431	355	253	203	50	392	317	75
Uganda	87	40	47	20	10	10	26	14	12
Zentralafrik. Republik	1	-	1	1	-	1	1	-	1
Afrika zusammen	13 420	10 000	3 420	1 575	1 071	504	2 530	1 781	749
Amerika									
Argentinien	343	174	169	117	78	39	103	69	34
Bahamas	3	-	3	-	-	-	-	-	-
Barbados	1	-	1	-	-	-	-	-	-
Belize	7	3	4	2	-	2	2	-	2
Bolivien	151	85	66	23	13	10	35	21	14
Brasilien	1 564	696	868	336	146	190	372	154	218
Chile	476	269	207	129	92	37	131	89	42
Costa Rica	92	53	39	21	13	8	27	17	10
Dominica	6	4	2	4	3	1	4	3	1
Dominikanische Republik	12	8	4	-	-	-	1	-	1
Ecuador	264	133	131	42	23	19	56	32	24
El Salvador	43	21	22	11	6	5	11	5	6
Guatemala	60	40	20	7	4	3	7	4	3
Guyana	5	2	3	-	-	-	-	-	-
Häiti	6	4	2	1	-	1	1	-	1
Honduras	32	17	15	1	1	-	2	2	-
Jamaika	9	3	6	5	2	3	5	2	3
Kanada	480	227	253	201	103	98	179	89	90
Kolumbien	842	439	403	154	78	76	206	106	100
Kuba	92	41	51	16	6	10	17	5	12
Mexiko	1 000	582	418	358	223	135	332	199	133
Nicaragua	28	14	14	6	1	5	9	3	6
Panama	32	16	16	10	5	5	11	5	6
Paraguay	30	14	16	7	3	4	10	4	6
Peru	710	287	423	87	34	53	129	55	74
St. Kitts und Nevis	1	1	-	1	1	-	1	1	-
St. Lucia	3	1	2	1	-	1	2	-	2
Suriname	1	1	-	-	-	-	-	-	-

Wintersemester 2006/2007

10 Ausländische Studierende und Studienanfänger/-innen nach Hochschularten und Herkunftsland

Staatsangehörigkeit	Insgesamt			Und zwar im ersten					
				Hochschulsemester			Fachsemester		
	insgesamt	männlich	weiblich	zusammen	männlich	weiblich	zusammen	männlich	weiblich
Universitäten									
Trinidad und Tobago	21	5	16	4	1	3	4	1	3
Uruguay	32	12	20	6	3	3	7	3	4
Venezuela	272	147	125	33	18	15	43	20	23
Vereinigte Staaten	2 754	1 361	1 393	1 541	759	782	1 281	625	656
Abhäng. Gebiete (Brit.)	3	2	1	1	-	1	2	1	1
Übriges Amerika	2	-	2	1	-	1	2	-	2
Amerika zusammen	9 377	4 662	4 715	3 126	1 616	1 510	2 992	1 515	1 477
Asien									
Afghanistan	512	325	187	113	70	43	123	78	45
Armenien	323	97	226	67	17	50	80	18	62
Aserbaidschan	302	178	124	52	30	22	74	42	32
Bahrain	3	2	1	-	-	-	-	-	-
Bangladesch	221	187	34	52	45	7	61	52	9
Bhutan	5	4	1	1	1	-	1	1	-
Brunei Darussalam	3	1	2	1	-	1	2	1	1
China	20 664	10 768	9 896	2 378	1 180	1 198	3 118	1 597	1 521
Georgien	2 764	750	2 014	218	44	174	357	85	272
Indien	2 747	2 108	639	604	469	135	664	516	148
Indonesien	1 483	883	600	195	117	78	277	169	108
Irak	436	303	133	84	56	28	105	71	34
Iran, Islamische Republik	2 909	1 623	1 286	313	159	154	450	240	210
Israel	1 067	857	210	160	125	35	206	168	38
Japan	1 509	550	959	399	165	234	418	165	253
Jemen	283	268	15	48	46	2	79	74	5
Jordanien	645	565	80	60	53	7	100	86	14
Kambodscha	14	14	-	4	4	-	6	6	-
Kasachstan	702	211	491	161	58	103	196	67	129
Katar	8	5	3	3	3	-	4	3	1
Kirgisistan	404	115	289	62	15	47	87	22	65
Korea, Dem. Volksrep.	101	55	46	7	4	3	9	4	5
Korea, Republik	2 994	1 395	1 599	391	136	255	482	186	296
Kuwait	10	6	4	1	1	-	1	1	-
Laos, Dem. Volksrep.	6	6	-	2	2	-	2	2	-
Libanon	754	673	81	107	96	11	178	158	20
Malaysia	197	107	90	46	24	22	48	25	23
Malediven	1	1	-	-	-	-	-	-	-
Mongolei	1 081	351	730	91	19	72	167	41	126
Myanmar	30	16	14	4	3	1	5	3	2
Nepal	296	232	64	64	46	18	79	57	22
Oman	13	11	2	3	2	1	5	4	1
Pakistan	957	844	113	183	154	29	218	184	34
Philippinen	134	52	82	34	13	21	41	14	27
Saudi-Arabien	50	42	8	12	11	1	14	13	1
Singapur	90	41	49	29	14	15	28	12	16
Sri Lanka	161	85	76	28	15	13	33	17	16
Syrien, Arab. Republik	1 605	1 362	243	203	176	27	299	255	44
Tadschikistan	48	21	27	16	9	7	18	9	9
Taiwan	960	347	613	230	89	141	253	98	155
Thailand	735	374	361	131	62	69	158	77	81
Turkmenistan	50	20	30	7	5	2	11	6	5
Usbekistan	557	224	333	118	52	66	134	56	78
Vereinigte Arabische Emirate	26	21	5	5	3	2	7	4	3
Vietnam	2 389	1 397	992	379	218	161	551	313	238
Übriges Asien	322	295	27	24	23	1	43	40	3
Asien zusammen	50 571	27 792	22 779	7 090	3 834	3 256	9 192	5 040	4 152
Australien und Ozeanien									
Australien	243	124	119	105	49	56	103	43	60
Fidschi	2	-	2	1	-	1	1	-	1
Kiribati	2	-	2	-	-	-	-	-	-
Neuseeland	53	26	27	18	9	9	18	9	9
Vanuatu	1	-	1	-	-	-	-	-	-
Australien und Ozeanien zusammen	301	150	151	124	58	66	122	52	70

Wintersemester 2006/2007

10 Ausländische Studierende und Studienanfänger/-innen nach Hochschularten und Herkunftsland

Staatsangehörigkeit	Insgesamt			Und zwar im ersten					
				Hochschulsemester			Fachsemester		
	insgesamt	männlich	weiblich	zusammen	männlich	weiblich	zusammen	männlich	weiblich
Universitäten									
Staatenlos	333	239	94	30	20	10	50	38	12
Ungeklärt	522	260	262	98	55	43	121	74	47
Ohne Angabe	64	35	29	3	3	-	5	4	1
Hochschulart zusammen	178 100	83 448	94 652	34 604	15 425	19 179	37 804	17 426	20 378
darunter: Bildungsinländer	35 255	17 719	17 536	4 811	2 273	2 538	6 250	3 064	3 186
Pädagogische Hochschulen									
Europa									
Europäische Union (EU)									
Belgien	1	1	-	-	-	-	-	-	-
Dänemark	3	1	2	2	1	1	2	1	1
Estland	4	-	4	1	-	1	1	-	1
Finnland	4	-	4	-	-	-	1	-	1
Frankreich	44	5	39	21	2	19	21	2	19
Griechenland	41	3	38	11	-	11	13	1	12
Irland	1	1	-	1	1	-	1	1	-
Italien	73	18	55	19	4	15	25	7	18
Lettland	2	-	2	-	-	-	-	-	-
Litauen	25	3	22	19	2	17	20	2	18
Luxemburg	42	8	34	22	4	18	23	4	19
Niederlande	5	2	3	1	-	1	1	-	1
Österreich	22	4	18	10	2	8	13	3	10
Polen	41	4	37	18	3	15	22	3	19
Portugal	12	2	10	1	-	1	1	-	1
Schweden	1	-	1	1	-	1	1	-	1
Slowakei	7	1	6	-	-	-	-	-	-
Slowenien	7	-	7	-	-	-	2	-	2
Spanien	9	1	8	2	-	2	2	-	2
Tschechische Republik	13	1	12	9	-	9	10	1	9
Ungarn	33	3	30	21	3	18	21	3	18
Vereinigtes Königreich 1)	20	4	16	11	2	9	13	3	10
EU zusammen	410	62	348	170	24	146	193	31	162
Übriges Europa									
Bosnien und Herzegowina	11	2	9	1	-	1	1	-	1
Bulgarien	11	1	10	2	-	2	6	1	5
Kroatien	51	14	37	7	-	7	10	1	9
Mazedonien	3	1	2	-	-	-	-	-	-
Norwegen	3	1	2	-	-	-	-	-	-
Rumänien	26	2	24	2	-	2	3	-	3
Russische Föderation	60	3	57	11	1	10	17	1	16
Schweiz	20	6	14	10	2	8	11	2	9
Serbien und Montenegro	18	3	15	-	-	-	-	-	-
Türkei	140	45	95	32	10	22	41	13	28
Ukraine	38	3	35	10	1	9	13	1	12
Weißrussland	17	1	16	3	-	3	5	1	4
Übriges Europa zusammen	398	82	316	78	14	64	107	20	87
Europa zusammen	808	144	664	248	38	210	300	51	249
Afrika									
Ägypten	1	-	1	-	-	-	-	-	-
Algerien	2	2	-	-	-	-	1	1	-
Benin	2	2	-	-	-	-	-	-	-
Burundi	1	1	-	-	-	-	-	-	-
Guinea	1	1	-	-	-	-	-	-	-
Kamerun	3	3	-	-	-	-	1	1	-
Kenia	1	-	1	1	-	1	1	-	1
Liberia	1	1	-	-	-	-	-	-	-
Marokko	6	5	1	1	1	-	2	2	-
Nigeria	1	-	1	-	-	-	-	-	-
Togo	1	-	1	-	-	-	-	-	-
Tunesien	3	3	-	1	1	-	1	1	-
Afrika zusammen	23	18	5	3	2	1	6	5	1

1) Großbritannien und Nordirland

Wintersemester 2006/2007

10 Ausländische Studierende und Studienanfänger/-innen nach Hochschularten und Herkunftsland

Staatsangehörigkeit	Insgesamt			Und zwar im ersten					
				Hochschulsemester			Fachsemester		
	insgesamt	männlich	weiblich	zusammen	männlich	weiblich	zusammen	männlich	weiblich
Pädagogische Hochschulen									
Amerika									
Argentinien	1	-	1	-	-	-	-	-	-
Brasilien	9	2	7	6	2	4	6	1	5
Kanada	1	-	1	-	-	-	-	-	-
Kolumbien	11	4	7	8	4	4	8	4	4
Kuba	1	-	1	1	-	1	1	-	1
Paraguay	1	-	1	-	-	-	-	-	-
Peru	2	-	2	-	-	-	1	-	1
Vereinigte Staaten	30	8	22	18	6	12	20	6	14
Amerika zusammen	56	14	42	33	12	21	36	11	25
Asien									
Armenien	2	1	1	-	-	-	1	-	1
China	16	4	12	2	1	1	2	1	1
Georgien	31	5	26	2	1	1	10	3	7
Indien	1	-	1	1	-	1	1	-	1
Iran, Islamische Republik	4	-	4	-	-	-	1	-	1
Israel	1	1	-	-	-	-	-	-	-
Japan	4	2	2	1	1	-	1	1	-
Kasachstan	6	-	6	-	-	-	-	-	-
Kirgisistan	4	-	4	1	-	1	1	-	1
Korea, Dem. Volksrep.	2	1	1	-	-	-	-	-	-
Korea, Republik	5	1	4	-	-	-	1	-	1
Libanon	1	-	1	-	-	-	-	-	-
Malaysia	1	-	1	1	-	1	1	-	1
Mongolei	2	-	2	-	-	-	1	-	1
Philippinen	1	-	1	-	-	-	-	-	-
Syrien, Arab. Republik	1	-	1	-	-	-	-	-	-
Usbekistan	3	1	2	-	-	-	1	-	1
Vietnam	2	1	1	-	-	-	-	-	-
Asien zusammen	87	17	70	8	3	5	21	5	16
Australien und Ozeanien									
Australien	3	-	3	3	-	3	3	-	3
Australien und Ozeanien zusammen	3	-	3	3	-	3	3	-	3
Hochschulart zusammen	977	193	784	295	55	240	366	72	294
darunter: Bildungsinländer	363	81	282	51	5	46	77	14	63
Theologische Hochschulen									
Europa									
Europäische Union (EU)									
Frankreich	2	1	1	-	-	-	-	-	-
Irland	1	-	1	1	-	1	-	-	-
Italien	10	4	6	-	-	-	-	-	-
Lettland	2	1	1	-	-	-	-	-	-
Litauen	1	-	1	-	-	-	-	-	-
Luxemburg	9	6	3	1	-	1	-	-	-
Niederlande	3	1	2	2	1	1	3	1	2
Österreich	19	14	5	3	2	1	2	1	1
Polen	34	28	6	5	5	-	7	6	1
Portugal	3	2	1	-	-	-	-	-	-
Slowakei	6	5	1	3	2	1	-	-	-
Slowenien	1	-	1	-	-	-	-	-	-
Spanien	1	1	-	-	-	-	-	-	-
Tschechische Republik	3	2	1	1	1	-	1	1	-
Ungarn	10	6	4	6	3	3	4	3	1
Vereinigtes Königreich 1)	1	1	-	-	-	-	-	-	-
EU zusammen	106	72	34	22	14	8	17	12	5

1) Großbritannien und Nordirland

Wintersemester 2006/2007

10 Ausländische Studierende und Studienanfänger/-innen nach Hochschularten und Herkunftsland

Staatsangehörigkeit	Insgesamt			Und zwar im ersten					
				Hochschulsemester			Fachsemester		
	insgesamt	männlich	weiblich	zusammen	männlich	weiblich	zusammen	männlich	weiblich
Theologische Hochschulen									
Übriges Europa									
Bosnien und Herzegowina	2	-	2	-	-	-	-	-	-
Bulgarien	2	2	-	-	-	-	-	-	-
Kroatien	14	10	4	2	2	-	2	2	-
Mazedonien	4	4	-	-	-	-	-	-	-
Moldau, Republik	5	4	1	-	-	-	-	-	-
Rumänien	18	13	5	4	3	1	4	3	1
Russische Föderation	11	6	5	-	-	-	-	-	-
Schweiz	6	4	2	4	2	2	4	2	2
Serbien und Montenegro	7	4	3	-	-	-	-	-	-
Ukraine	12	8	4	1	1	-	-	-	-
Übriges Europa zusammen	81	55	26	11	8	3	10	7	3
Europa zusammen	187	127	60	33	22	11	27	19	8
Afrika									
Äthiopien	2	2	-	-	-	-	-	-	-
Angola	3	3	-	-	-	-	-	-	-
Benin	5	5	-	-	-	-	1	1	-
Burkina Faso	1	1	-	-	-	-	-	-	-
Ghana	3	3	-	1	1	-	1	1	-
Kamerun	2	2	-	-	-	-	-	-	-
Kenia	1	1	-	-	-	-	-	-	-
Kongo, Dem. Republik	5	5	-	-	-	-	1	1	-
Kongo, Republik	7	7	-	-	-	-	-	-	-
Liberia	1	1	-	-	-	-	-	-	-
Marokko	1	1	-	-	-	-	-	-	-
Namibia	1	1	-	-	-	-	-	-	-
Nigeria	23	23	-	4	4	-	3	3	-
Sambia	1	1	-	-	-	-	-	-	-
Sierra Leone	1	-	1	-	-	-	-	-	-
Südafrika	2	2	-	1	1	-	-	-	-
Tansania, Ver. Republik	7	6	1	-	-	-	-	-	-
Tunesien	1	1	-	1	1	-	1	1	-
Uganda	5	5	-	-	-	-	-	-	-
Afrika zusammen	72	70	2	7	7	-	7	7	-
Amerika									
Argentinien	2	1	1	-	-	-	-	-	-
Bolivien	1	-	1	-	-	-	-	-	-
Brasilien	10	6	4	1	1	-	1	1	-
Costa Rica	1	1	-	-	-	-	-	-	-
Dominikanische Republik	1	1	-	-	-	-	-	-	-
Ecuador	2	2	-	-	-	-	-	-	-
Kolumbien	1	1	-	-	-	-	-	-	-
Mexiko	1	1	-	-	-	-	-	-	-
Peru	1	-	1	1	-	1	1	-	1
Venezuela	1	1	-	-	-	-	-	-	-
Vereinigte Staaten	8	8	-	4	4	-	5	5	-
Amerika zusammen	29	22	7	6	5	1	7	6	1
Asien									
Afghanistan	1	1	-	-	-	-	-	-	-
Armenien	1	-	1	1	-	1	-	-	-
China	27	18	9	2	2	-	2	2	-
Georgien	7	-	7	2	-	2	2	-	2
Indien	16	15	1	1	1	-	1	1	-
Indonesien	18	16	2	3	2	1	3	2	1
Iran, Islamische Republik	1	1	-	-	-	-	-	-	-
Japan	3	3	-	-	-	-	-	-	-
Jordanien	1	1	-	-	-	-	-	-	-
Kirgisistan	2	1	1	-	-	-	-	-	-
Korea, Republik	58	42	16	2	1	1	2	1	1
Libanon	1	1	-	-	-	-	-	-	-
Pakistan	1	1	-	-	-	-	-	-	-

Wintersemester 2006/2007

10 Ausländische Studierende und Studienanfänger/-innen nach Hochschularten und Herkunftsland

Staatsangehörigkeit	Insgesamt			Und zwar im ersten						
				Hochschulsemester			Fachsemester			
	insgesamt	männlich	weiblich	zusammen	männlich	weiblich	zusammen	männlich	weiblich	
Theologische Hochschulen										
Philippinen	1	1	-	-	-	-	-	-	-	-
Syrien, Arab. Republik	1	1	-	-	-	-	-	-	-	-
Usbekistan	1	1	-	-	-	-	-	-	-	-
Vietnam	7	7	-	-	-	-	-	-	-	-
Asien zusammen	147	110	37	11	6	5	10	6	4	
Australien und Ozeanien										
Papua-Neuguinea	1	1	-	-	-	-	-	-	-	-
Übriges Ozeanien	1	1	-	-	-	-	-	-	-	-
Australien und Ozeanien zusammen	2	2	-	-	-	-	-	-	-	-
Hochschulart zusammen	437	331	106	57	40	17	51	38	13	
darunter:										
Bildungsinländer	53	35	18	8	6	2	9	6	3	
Kunsthochschulen										
Europa										
Europäische Union (EU)										
Belgien	49	23	26	15	8	7	9	5	4	
Dänemark	37	19	18	12	6	6	9	3	6	
Estland	23	6	17	5	3	2	4	1	3	
Finnland	47	16	31	18	7	11	17	7	10	
Frankreich	254	108	146	77	31	46	63	21	42	
Griechenland	128	70	58	19	14	5	19	14	5	
Irland	9	6	3	2	1	1	3	1	2	
Italien	201	114	87	65	35	30	68	35	33	
Lettland	47	9	38	6	2	4	8	2	6	
Litauen	46	13	33	8	3	5	12	3	9	
Luxemburg	50	21	29	11	5	6	12	6	6	
Niederlande	74	35	39	12	6	6	8	4	4	
Österreich	222	98	124	51	23	28	47	21	26	
Polen	378	145	233	66	27	39	77	33	44	
Portugal	37	12	25	9	3	6	8	3	5	
Schweden	36	16	20	14	7	7	14	7	7	
Slowakei	39	20	19	6	3	3	10	3	7	
Slowenien	36	18	18	5	1	4	8	4	4	
Spanien	190	90	100	57	25	32	49	18	31	
Tschechische Republik	102	40	62	31	11	20	30	11	19	
Ungarn	122	59	63	20	8	12	31	12	19	
Vereinigtes Königreich 1)	90	51	39	27	19	8	31	20	11	
Zypern	9	6	3	3	1	2	3	2	1	
EU zusammen	2 226	995	1 231	539	249	290	540	236	304	
Übriges Europa										
Albanien	23	12	11	3	1	2	3	3	-	
Bosnien und Herzegowina	14	8	6	5	3	2	5	2	3	
Bulgarien	218	89	129	29	16	13	38	20	18	
Island	17	5	12	3	1	2	3	1	2	
Kroatien	61	19	42	12	5	7	10	3	7	
Mazedonien	29	18	11	1	-	1	3	1	2	
Moldau, Republik	21	9	12	4	1	3	6	2	4	
Norwegen	41	18	23	16	7	9	14	5	9	
Rumänien	151	70	81	25	9	16	26	10	16	
Russische Föderation	489	184	305	73	28	45	82	29	53	
Schweiz	239	114	125	52	24	28	54	28	26	
Serbien und Montenegro	94	37	57	17	4	13	18	7	11	
Türkei	132	55	77	14	4	10	27	6	21	
Ukraine	243	95	148	34	11	23	44	17	27	
Weißrussland	60	29	31	5	1	4	10	6	4	
Übriges Europa zusammen	1 832	762	1 070	293	115	178	343	140	203	
Europa zusammen	4 058	1 757	2 301	832	364	468	883	376	507	

1) Großbritannien und Nordirland

Wintersemester 2006/2007

10 Ausländische Studierende und Studienanfänger/-innen nach Hochschularten und Herkunftsland

Staatsangehörigkeit	Insgesamt			Und zwar im ersten					
				Hochschulsemester			Fachsemester		
	insgesamt	männlich	weiblich	zusammen	männlich	weiblich	zusammen	männlich	weiblich
Kunsthochschulen									
Afrika									
Ägypten	7	6	1	2	1	1	1	-	1
Äthiopien	1	1	-	1	1	-	1	1	-
Algerien	1	1	-	-	-	-	-	-	-
Botsuana	2	-	2	-	-	-	-	-	-
Ghana	1	1	-	-	-	-	-	-	-
Kamerun	1	1	-	-	-	-	-	-	-
Kongo, Dem. Republik	12	4	8	10	4	6	4	1	3
Libyen	1	1	-	-	-	-	-	-	-
Marokko	5	5	-	-	-	-	-	-	-
Mosambik	1	1	-	-	-	-	-	-	-
Nigeria	2	2	-	-	-	-	-	-	-
Sambia	1	-	1	-	-	-	-	-	-
Senegal	1	1	-	-	-	-	-	-	-
Simbabwe	1	1	-	-	-	-	-	-	-
Südafrika	9	4	5	2	-	2	2	-	2
Swasiland	1	-	1	-	-	-	-	-	-
Togo	1	1	-	-	-	-	-	-	-
Afrika zusammen	48	30	18	15	6	9	8	2	6
Amerika									
Argentinien	32	15	17	5	2	3	6	2	4
Bolivien	5	3	2	-	-	-	1	1	-
Brasilien	67	36	31	14	8	6	20	11	9
Chile	43	25	18	7	3	4	9	6	3
Costa Rica	4	1	3	-	-	-	-	-	-
Ecuador	13	10	3	3	3	-	5	5	-
El Salvador	2	2	-	-	-	-	-	-	-
Guatemala	3	1	2	1	-	1	1	-	1
Haiti	1	1	-	-	-	-	-	-	-
Honduras	3	3	-	1	1	-	1	1	-
Kanada	45	19	26	9	4	5	9	3	6
Kolumbien	64	36	28	13	7	6	14	9	5
Kuba	5	2	3	1	1	-	2	2	-
Mexiko	35	25	10	8	8	-	6	6	-
Nicaragua	1	-	1	-	-	-	-	-	-
Panama	4	1	3	1	-	1	1	-	1
Paraguay	2	2	-	-	-	-	1	1	-
Peru	20	11	9	5	3	2	5	3	2
Trinidad und Tobago	1	1	-	-	-	-	-	-	-
Uruguay	3	2	1	-	-	-	-	-	-
Venezuela	19	12	7	2	2	-	3	3	-
Vereinigte Staaten	134	57	77	43	20	23	43	16	27
Amerika zusammen	506	265	241	113	62	51	127	69	58
Asien									
Afghanistan	2	2	-	-	-	-	-	-	-
Armenien	43	20	23	5	1	4	8	2	6
Aserbaidschan	20	6	14	1	-	1	4	1	3
Bangladesch	2	1	1	2	1	1	2	1	1
China	676	287	389	77	28	49	94	38	56
Georgien	68	30	38	5	3	2	9	7	2
Indien	7	7	-	3	3	-	3	3	-
Indonesien	17	9	8	2	-	2	1	-	1
Irak	3	2	1	-	-	-	-	-	-
Iran, Islamische Republik	39	17	22	10	6	4	10	5	5
Israel	91	57	34	21	13	8	12	5	7
Japan	697	173	524	127	32	95	138	33	105
Jordanien	4	4	-	-	-	-	-	-	-
Kasachstan	33	16	17	6	2	4	8	3	5
Kirgisistan	2	1	1	-	-	-	-	-	-
Korea, Dem. Volksrep.	38	6	32	2	2	-	5	2	3
Korea, Republik	1 744	491	1 253	250	70	180	282	80	202
Libanon	6	4	2	1	1	-	1	1	-
Malaysia	10	2	8	1	-	1	1	-	1
Mongolei	13	6	7	-	-	-	-	-	-
Philippinen	3	2	1	-	-	-	-	-	-
Singapur	5	3	2	2	-	2	1	-	1

Wintersemester 2006/2007

10 Ausländische Studierende und Studienanfänger/-innen nach Hochschularten und Herkunftsland

Staatsangehörigkeit	Insgesamt			Und zwar im ersten					
				Hochschulsemester			Fachsemester		
	insgesamt	männlich	weiblich	zusammen	männlich	weiblich	zusammen	männlich	weiblich
Kunsthochschulen									
Sri Lanka	1	-	1	-	-	-	-	-	-
Syrien, Arab. Republik	7	6	1	-	-	-	-	-	-
Tadschikistan	1	-	1	-	-	-	-	-	-
Taiwan	171	36	135	31	7	24	34	6	28
Thailand	9	4	5	1	1	-	2	-	2
Turkmenistan	5	1	4	1	-	1	1	-	1
Usbekistan	30	9	21	4	2	2	8	3	5
Vietnam	21	8	13	2	-	2	5	3	2
Asien zusammen	3 768	1 210	2 558	554	172	382	629	193	436
Australien und Ozeanien									
Australien	66	31	35	31	10	21	28	8	20
Neuseeland	10	3	7	3	2	1	2	2	-
Australien und Ozeanien zusammen	76	34	42	34	12	22	30	10	20
Staatenlos	6	6	-	-	-	-	2	2	-
Ohne Angabe	2	-	2	-	-	-	-	-	-
Hochschulart zusammen	8 464	3 302	5 162	1 548	616	932	1 679	652	1 027
darunter: Bildungsinländer	2 606	1 039	1 567	407	162	245	531	194	337
Fachhochschulen (ohne Verwaltungs-FH)									
Europa									
Europäische Union (EU)									
Belgien	197	116	81	77	38	39	48	34	14
Dänemark	71	34	37	33	12	21	21	11	10
Estland	132	39	93	16	8	8	16	6	10
Finnland	184	80	104	104	45	59	44	20	24
Frankreich	1 287	706	581	520	253	267	304	169	135
Griechenland	1 155	806	349	154	112	42	204	149	55
Irland	77	33	44	45	17	28	17	7	10
Italien	1 378	917	461	286	164	122	284	177	107
Lettland	164	52	112	46	15	31	38	14	24
Litauen	282	62	220	74	24	50	59	20	39
Luxemburg	272	204	68	71	52	19	83	63	20
Malta	6	4	2	-	-	-	-	-	-
Niederlande	376	252	124	112	69	43	70	45	25
Österreich	2 125	1 698	427	461	387	74	478	395	83
Polen	2 371	826	1 545	536	204	332	486	192	294
Portugal	342	216	126	68	43	25	61	42	19
Schweden	95	49	46	33	19	14	22	9	13
Slowakei	258	56	202	51	17	34	33	6	27
Slowenien	117	75	42	28	18	10	28	19	9
Spanien	1 077	581	496	576	269	307	187	99	88
Tschechische Republik	358	137	221	111	52	59	65	29	36
Ungarn	392	166	226	136	63	73	92	43	49
Vereinigtes Königreich 1)	277	179	98	91	51	40	63	40	23
Zypern	17	11	6	2	1	1	4	3	1
EU zusammen	13 010	7 299	5 711	3 631	1 933	1 698	2 707	1 592	1 115
Übriges Europa									
Albanien	124	69	55	21	16	5	25	16	9
Bosnien und Herzegowina	789	495	294	127	77	50	167	106	61
Bulgarien	1 940	818	1 122	157	65	92	299	133	166
Island	13	5	8	5	1	4	6	2	4
Kroatien	1 495	906	589	198	118	80	271	169	102
Liechtenstein	4	1	3	-	-	-	1	-	1
Mazedonien	243	157	86	40	21	19	47	25	22
Moldau, Republik	167	62	105	40	14	26	47	14	33
Norwegen	35	20	15	13	6	7	10	8	2
Rumänien	602	195	407	122	36	86	133	40	93
Russische Föderation	2 347	781	1 566	564	186	378	596	195	401

1) Großbritannien und Nordirland

Wintersemester 2006/2007

10 Ausländische Studierende und Studienanfänger/-innen nach Hochschularten und Herkunftsland

Staatsangehörigkeit	Insgesamt			Und zwar im ersten					
				Hochschulsemester			Fachsemester		
	insgesamt	männlich	weiblich	zusammen	männlich	weiblich	zusammen	männlich	weiblich
Fachhochschulen (ohne Verwaltungs-FH)									
Schweiz	357	231	126	76	45	31	63	36	27
Serbien und Montenegro	768	502	266	123	82	41	157	104	53
Türkei	7 558	5 308	2 250	1 360	896	464	1 658	1 137	521
Ukraine	1 796	668	1 128	313	137	176	371	160	211
Weißrussland	343	107	236	58	24	34	78	30	48
Übriges Europa	4	3	1	-	-	-	-	-	-
Übriges Europa zusammen	18 585	10 328	8 257	3 217	1 724	1 493	3 929	2 175	1 754
Europa zusammen	31 595	17 627	13 968	6 848	3 657	3 191	6 636	3 767	2 869
Afrika									
Ägypten	103	87	16	24	18	6	21	19	2
Äthiopien	92	72	20	11	11	-	17	15	2
Algerien	45	37	8	14	9	5	11	8	3
Angola	21	16	5	2	-	2	4	1	3
Benin	40	34	6	5	4	1	7	6	1
Botsuana	1	-	1	-	-	-	-	-	-
Burkina Faso	32	25	7	4	3	1	7	5	2
Burundi	9	4	5	1	1	-	1	1	-
Cote d'Ivoire	74	55	19	10	7	3	12	8	4
Dschibuti	1	1	-	-	-	-	-	-	-
Eritrea	49	38	11	6	4	2	10	7	3
Gabun	96	74	22	9	6	3	13	10	3
Gambia	4	4	-	2	2	-	3	3	-
Ghana	82	76	6	18	18	-	24	24	-
Guinea	86	69	17	5	2	3	9	6	3
Guinea-Bissau	2	1	1	-	-	-	-	-	-
Kamerun	2 092	1 470	622	167	105	62	428	267	161
Kap Verde	1	-	1	-	-	-	-	-	-
Kenia	92	45	47	18	6	12	21	7	14
Komoren	1	-	1	1	-	1	1	-	1
Kongo, Dem. Republik	31	23	8	3	1	2	6	4	2
Kongo, Republik	23	18	5	2	-	2	2	-	2
Liberia	1	1	-	-	-	-	-	-	-
Libyen	39	36	3	7	7	-	10	10	-
Madagaskar	20	9	11	4	1	3	4	1	3
Malawi	2	2	-	-	-	-	1	1	-
Mali	21	17	4	1	1	-	2	2	-
Marokko	4 555	3 967	588	423	357	66	784	685	99
Mauretanien	171	168	3	17	16	1	32	30	2
Mauritius	3	3	-	2	2	-	1	1	-
Mosambik	5	5	-	-	-	-	-	-	-
Namibia	6	3	3	4	2	2	3	2	1
Niger	8	6	2	2	1	1	2	1	1
Nigeria	107	83	24	24	19	5	32	24	8
Ruanda	9	4	5	-	-	-	1	1	-
Sambia	4	3	1	1	1	-	1	1	-
Senegal	35	25	10	1	1	-	3	3	-
Sierra Leone	10	6	4	1	-	1	1	-	1
Simbabwe	17	9	8	-	-	-	1	-	1
Somalia	10	9	1	1	1	-	2	2	-
Sudan	96	86	10	14	12	2	20	18	2
Südafrika	55	30	25	25	13	12	17	8	9
Tansania, Ver. Republik	29	21	8	5	2	3	4	2	2
Togo	99	81	18	8	6	2	17	12	5
Tschad	7	7	-	1	1	-	1	1	-
Tunesien	803	718	85	158	140	18	246	227	19
Uganda	27	19	8	3	1	2	5	3	2
Zentralafrik. Republik	1	-	1	-	-	-	-	-	-
Übriges Afrika	2	2	-	-	-	-	-	-	-
Afrika zusammen	9 119	7 469	1 650	1 004	781	223	1 787	1 426	361
Amerika									
Argentinien	78	40	38	28	18	10	12	4	8
Belize	1	-	1	-	-	-	-	-	-
Bolivien	64	29	35	8	5	3	9	6	3
Brasilien	368	190	178	132	74	58	96	50	46
Chile	88	59	29	32	25	7	23	17	6
Costa Rica	25	14	11	4	3	1	5	4	1

Wintersemester 2006/2007

10 Ausländische Studierende und Studienanfänger/-innen nach Hochschularten und Herkunftsland

Staatsangehörigkeit	Insgesamt			Und zwar im ersten						
				Hochschulsemester			Fachsemester			
	insgesamt	männlich	weiblich	zusammen	männlich	weiblich	zusammen	männlich	weiblich	
Fachhochschulen (ohne Verwaltungs-FH)										
Dominica	1	1	-	-	-	-	-	-	-	-
Dominikanische Republik	13	8	5	1	1	-	2	2	-	
Ecuador	159	93	66	25	15	10	38	22	16	
El Salvador	21	13	8	8	4	4	6	3	3	
Guatemala	36	29	7	7	7	-	9	8	1	
Guyana	2	1	1	-	-	-	-	-	-	
Haiti	4	3	1	2	2	-	2	2	-	
Honduras	18	6	12	5	2	3	3	2	1	
Jamaika	7	4	3	1	-	1	2	1	1	
Kanada	58	34	24	26	15	11	23	14	9	
Kolumbien	343	182	161	66	34	32	69	35	34	
Kuba	20	7	13	2	1	1	2	1	1	
Mexiko	357	237	120	161	112	49	120	77	43	
Nicaragua	10	5	5	3	-	3	3	-	3	
Panama	8	4	4	3	1	2	3	1	2	
Paraguay	13	6	7	2	1	1	2	1	1	
Peru	241	99	142	39	14	25	53	23	30	
Suriname	1	1	-	-	-	-	-	-	-	
Trinidad und Tobago	2	-	2	1	-	1	1	-	1	
Uruguay	11	4	7	5	1	4	3	1	2	
Venezuela	59	32	27	13	8	5	11	7	4	
Vereinigte Staaten	411	249	162	213	130	83	133	76	57	
Abhäng. Gebiete (Brit.)	3	1	2	2	1	1	2	1	1	
Übriges Amerika	4	3	1	1	1	-	1	1	-	
Amerika zusammen	2 426	1 354	1 072	790	475	315	633	359	274	
Asien										
Afghanistan	246	195	51	60	51	9	76	63	13	
Armenien	63	24	39	11	3	8	15	5	10	
Aserbaidschan	92	50	42	23	10	13	27	13	14	
Bangladesch	55	50	5	12	10	2	12	10	2	
Bhutan	1	1	-	1	1	-	1	1	-	
Brunei Darussalam	11	7	4	-	-	-	1	-	1	
China	5 733	2 923	2 810	799	370	429	832	416	416	
Georgien	204	70	134	41	18	23	59	24	35	
Indien	1 008	859	149	306	258	48	318	273	45	
Indonesien	1 019	648	371	288	182	106	159	96	63	
Irak	117	85	32	28	18	10	34	23	11	
Iran, Islamische Republik	1 139	693	446	171	104	67	206	125	81	
Israel	144	108	36	30	22	8	37	30	7	
Japan	126	54	72	35	21	14	33	23	10	
Jemen	131	129	2	27	27	-	46	45	1	
Jordanien	144	131	13	18	17	1	28	27	1	
Kambodscha	7	7	-	-	-	-	1	1	-	
Kasachstan	328	127	201	75	21	54	82	26	56	
Katar	2	2	-	1	1	-	1	1	-	
Kirgisistan	99	40	59	19	8	11	27	10	17	
Korea, Dem. Volksrep.	36	10	26	4	1	3	6	1	5	
Korea, Republik	273	124	149	57	27	30	62	31	31	
Kuwait	2	1	1	1	1	-	1	1	-	
Laos, Dem. Volksrep.	1	1	-	-	-	-	-	-	-	
Libanon	477	451	26	40	36	4	76	69	7	
Malaysia	671	508	163	97	73	24	118	92	26	
Malediven	1	-	1	-	-	-	-	-	-	
Mongolei	189	72	117	28	11	17	49	20	29	
Myanmar	5	3	2	1	-	1	-	-	-	
Nepal	71	55	16	16	13	3	26	20	6	
Oman	4	4	-	2	2	-	2	2	-	
Pakistan	340	314	26	53	50	3	75	70	5	
Philippinen	38	22	16	6	2	4	7	5	2	
Saudi-Arabien	16	16	-	3	3	-	3	3	-	
Singapur	16	6	10	5	2	3	3	1	2	
Sri Lanka	64	48	16	16	12	4	19	14	5	
Syrien, Arab. Republik	176	149	27	30	25	5	45	39	6	
Tadschikistan	9	4	5	2	1	1	3	2	1	
Taiwan	192	88	104	42	9	33	41	7	34	
Thailand	204	89	115	71	32	39	79	33	46	
Turkmenistan	26	13	13	7	3	4	8	4	4	
Usbekistan	191	92	99	34	15	19	43	19	24	
Vereinigte Arabische Emirate	36	35	1	28	27	1	2	1	1	
Vietnam	895	512	383	162	82	80	265	141	124	
Übriges Asien	183	131	52	18	12	6	25	17	8	
Asien zusammen	14 785	8 951	5 834	2 668	1 581	1 087	2 953	1 804	1 149	

Wintersemester 2006/2007

10 Ausländische Studierende und Studienanfänger/-innen nach Hochschularten und Herkunftsland

Staatsangehörigkeit	Insgesamt			Und zwar im ersten					
				Hochschulsemester			Fachsemester		
	insgesamt	männlich	weiblich	zusammen	männlich	weiblich	zusammen	männlich	weiblich
Fachhochschulen (ohne Verwaltungs-FH)									
Australien und Ozeanien									
Australien	29	17	12	9	7	2	5	3	2
Kiribati	1	1	-	-	-	-	-	-	-
Neuseeland	6	6	-	2	2	-	2	2	-
Tonga	1	1	-	-	-	-	-	-	-
Australien und Ozeanien zusammen	37	25	12	11	9	2	7	5	2
Staatenlos	85	74	11	4	4	-	12	11	1
Ungeklärt	116	80	36	19	8	11	23	10	13
Ohne Angabe	20	11	9	3	2	1	3	2	1
Hochschulart zusammen	58 183	35 591	22 592	11 347	6 517	4 830	12 054	7 384	4 670
darunter: Bildungsinländer	19 494	12 635	6 859	3 113	1 929	1 184	4 095	2 633	1 462
Verwaltungsfachhochschulen									
Europa									
Europäische Union (EU)									
Belgien	2	1	1	1	-	1	1	-	1
Estland	2	-	2	-	-	-	1	-	1
Frankreich	3	2	1	1	1	-	1	1	-
Griechenland	1	1	-	1	1	-	1	1	-
Italien	4	1	3	2	-	2	2	-	2
Lettland	1	1	-	1	1	-	1	1	-
Litauen	2	1	1	-	-	-	-	-	-
Luxemburg	1	1	-	-	-	-	1	1	-
Österreich	2	1	1	-	-	-	-	-	-
Polen	23	6	17	7	2	5	9	3	6
Portugal	1	1	-	-	-	-	-	-	-
Schweden	1	1	-	-	-	-	-	-	-
Tschechische Republik	1	-	1	-	-	-	-	-	-
Ungarn	5	2	3	3	-	3	3	-	3
EU zusammen	49	19	30	16	5	11	20	7	13
Übriges Europa									
Bosnien und Herzegowina	3	2	1	1	-	1	2	1	1
Bulgarien	3	1	2	1	-	1	1	-	1
Island	1	1	-	-	-	-	-	-	-
Kroatien	5	2	3	2	1	1	2	1	1
Mazedonien	2	1	1	1	1	-	1	1	-
Rumänien	14	1	13	2	-	2	3	-	3
Russische Föderation	29	3	26	14	1	13	15	1	14
Schweiz	2	1	1	-	-	-	-	-	-
Serbien und Montenegro	1	-	1	-	-	-	-	-	-
Türkei	18	11	7	2	1	1	5	3	2
Ukraine	4	1	3	-	-	-	-	-	-
Weißrussland	1	-	1	-	-	-	-	-	-
Übriges Europa zusammen	83	24	59	23	4	19	29	7	22
Europa zusammen	132	43	89	39	9	30	49	14	35
Afrika									
Äthiopien	1	-	1	-	-	-	-	-	-
Burkina Faso	1	1	-	-	-	-	-	-	-
Burundi	1	1	-	-	-	-	1	1	-
Cote d'Ivoire	1	-	1	-	-	-	-	-	-
Kamerun	1	-	1	-	-	-	-	-	-
Marokko	1	-	1	-	-	-	-	-	-
Senegal	1	1	-	-	-	-	-	-	-
Afrika zusammen	7	3	4	-	-	-	1	1	-

Wintersemester 2006/2007

10 Ausländische Studierende und Studienanfänger/-innen nach Hochschularten und Herkunftsland

Staatsangehörigkeit	Insgesamt			Und zwar im ersten					
				Hochschulsemester			Fachsemester		
	insgesamt	männlich	weiblich	zusammen	männlich	weiblich	zusammen	männlich	weiblich
Verwaltungsfachhochschulen									
Amerika									
Bolivien	2	-	2	-	-	-	-	-	-
Mexiko	1	-	1	-	-	-	-	-	-
Amerika zusammen	3	-	3	-	-	-	-	-	-
Asien									
Afghanistan	1	-	1	-	-	-	1	-	1
China	1	1	-	-	-	-	-	-	-
Georgien	1	1	-	-	-	-	-	-	-
Indien	1	-	1	-	-	-	-	-	-
Israel	1	-	1	-	-	-	-	-	-
Jordanien	1	1	-	1	1	-	1	1	-
Kasachstan	43	6	37	10	1	9	10	1	9
Kirgisistan	6	1	5	1	-	1	1	-	1
Korea, Republik	2	1	1	-	-	-	1	1	-
Libanon	1	-	1	1	-	1	1	-	1
Mongolei	1	-	1	-	-	-	-	-	-
Tadschikistan	1	-	1	-	-	-	-	-	-
Usbekistan	3	-	3	1	-	1	1	-	1
Vietnam	1	-	1	-	-	-	-	-	-
Asien zusammen	64	11	53	14	2	12	16	3	13
Ungeklärt	2	1	1	-	-	-	-	-	-
Hochschulart zusammen	208	58	150	53	11	42	66	18	48
darunter:									
Bildungsinländer	162	44	118	46	11	35	55	16	39
Hochschulen insgesamt									
Europa									
Europäische Union (EU)									
Belgien	957	487	470	386	176	210	281	148	133
Dänemark	485	198	287	199	80	119	140	60	80
Estland	724	163	561	121	45	76	131	39	92
Finnland	853	299	554	421	177	244	310	129	181
Frankreich	5 982	2 578	3 404	2 875	1 127	1 748	1 947	731	1 216
Griechenland	5 643	3 066	2 577	903	419	484	1 057	545	512
Irland	413	186	227	259	101	158	193	80	113
Italien	6 614	3 202	3 412	2 078	796	1 282	1 848	770	1 078
Lettland	886	205	681	166	46	120	187	45	142
Litauen	1 667	335	1 332	318	93	225	348	94	254
Luxemburg	2 373	1 391	982	517	287	230	537	314	223
Malta	27	17	10	3	1	2	3	1	2
Niederlande	1 447	866	581	364	207	157	302	180	122
Österreich	6 153	3 716	2 437	1 282	784	498	1 348	827	521
Polen	14 493	3 890	10 603	2 938	883	2 055	3 019	884	2 135
Portugal	1 341	633	708	289	139	150	276	129	147
Schweden	700	311	389	319	168	151	245	124	121
Slowakei	1 569	388	1 181	325	119	206	334	114	220
Slowenien	524	248	276	180	73	107	159	69	90
Spanien	4 799	2 245	2 554	2 365	1 023	1 342	1 536	680	856
Tschechische Republik	2 132	686	1 446	838	310	528	701	249	452
Ungarn	2 434	831	1 603	709	291	418	622	241	381
Vereinigtes Königreich 1)	1 788	912	876	824	366	458	636	296	340
Zypern	221	110	111	36	16	20	42	23	19
EU zusammen	64 225	26 963	37 262	18 715	7 727	10 988	16 202	6 772	9 430
Übriges Europa									
Albanien	673	279	394	123	56	67	154	76	78
Andorra	2	2	-	-	-	-	-	-	-
Bosnien und Herzegowina	2 603	1 332	1 271	393	196	197	516	268	248
Bulgarien	12 170	4 517	7 653	1 051	393	658	1 722	678	1 044
Island	108	45	63	24	8	16	22	9	13

1) Großbritannien und Nordirland

Wintersemester 2006/2007

10 Ausländische Studierende und Studienanfänger/-innen nach Hochschularten und Herkunftsland

Staatsangehörigkeit	Insgesamt			Und zwar im ersten					
				Hochschulsemester			Fachsemester		
	insgesamt	männlich	weiblich	zusammen	männlich	weiblich	zusammen	männlich	weiblich
Hochschulen insgesamt									
Kroatien	4 186	2 105	2 081	523	264	259	688	350	338
Liechtenstein	21	8	13	5	2	3	5	1	4
Mazedonien	835	478	357	139	72	67	168	88	80
Moldau, Republik	764	257	507	131	45	86	176	59	117
Norwegen	589	263	326	207	118	89	152	87	65
Rumänien	4 156	1 238	2 918	746	206	540	883	243	640
Russische Föderation	12 197	3 311	8 886	2 384	702	1 682	2 672	750	1 922
Schweiz	1 994	1 064	930	571	281	290	449	234	215
Serbien und Montenegro	2 715	1 474	1 241	384	210	174	473	259	214
Türkei	22 090	13 467	8 623	3 586	2 068	1 518	4 405	2 653	1 752
Ukraine	8 839	2 716	6 123	1 291	443	848	1 623	530	1 093
Vatikanstadt	2	1	1	-	-	-	-	-	-
Weißrussland	2 119	485	1 634	285	67	218	377	92	285
Übriges Europa	4	3	1	-	-	-	-	-	-
Übriges Europa zusammen	76 067	33 045	43 022	11 843	5 131	6 712	14 485	6 377	8 108
Europa zusammen	140 292	60 008	80 284	30 558	12 858	17 700	30 687	13 149	17 538
Afrika									
Ägypten	920	735	185	188	147	41	186	144	42
Äquatorialguinea	1	1	-	-	-	-	-	-	-
Äthiopien	418	319	99	93	70	23	104	75	29
Algerien	222	160	62	32	22	10	40	30	10
Angola	54	34	20	7	2	5	9	3	6
Benin	164	142	22	12	11	1	28	26	2
Botsuana	8	4	4	2	2	-	2	2	-
Burkina Faso	105	82	23	13	10	3	18	14	4
Burundi	30	19	11	3	2	1	4	3	1
Cote d'Ivoire	242	160	82	20	11	9	43	24	19
Dschibuti	6	3	3	2	-	2	2	-	2
Eritrea	97	75	22	15	10	5	22	16	6
Gabun	206	139	67	23	14	9	34	23	11
Gambia	13	12	1	4	4	-	6	6	-
Ghana	375	299	76	66	52	14	90	71	19
Guinea	197	164	33	14	8	6	27	21	6
Guinea-Bissau	4	2	2	1	-	1	1	-	1
Kamerun	5 503	3 741	1 762	500	290	210	1 066	651	415
Kap Verde	4	1	3	1	-	1	-	-	-
Kenia	408	193	215	88	31	57	105	39	66
Komoren	3	2	1	1	-	1	1	-	1
Kongo, Dem. Republik	140	100	40	26	13	13	30	18	12
Kongo, Republik	99	81	18	7	5	2	8	5	3
Lesotho	2	-	2	-	-	-	-	-	-
Liberia	7	7	-	-	-	-	-	-	-
Libyen	250	195	55	22	17	5	35	27	8
Madagaskar	78	34	44	15	6	9	20	7	13
Malawi	12	10	2	5	5	-	6	6	-
Mali	70	55	15	3	2	1	11	9	2
Marokko	7 931	6 734	1 197	652	531	121	1 308	1 106	202
Mauretanien	246	243	3	24	23	1	43	41	2
Mauritius	22	10	12	4	2	2	3	1	2
Mosambik	24	18	6	2	-	2	3	1	2
Namibia	24	10	14	9	4	5	9	4	5
Niger	27	20	7	6	4	2	6	4	2
Nigeria	513	417	96	85	67	18	104	81	23
Ruanda	66	46	20	13	11	2	20	16	4
Sambia	24	13	11	4	3	1	3	3	-
Sao Tome und Principe	1	-	1	1	-	1	1	-	1
Senegal	227	170	57	12	10	2	29	19	10
Seychellen	5	5	-	1	1	-	1	1	-
Sierra Leone	41	31	10	5	4	1	6	5	1
Simbabwe	81	50	31	18	11	7	22	13	9
Somalia	21	16	5	3	3	-	6	5	1
Sudan	373	319	54	38	29	9	53	43	10
Südafrika	178	92	86	64	30	34	51	24	27
Swasiland	2	1	1	-	-	-	-	-	-
Tansania, Ver. Republik	121	86	35	29	20	9	32	22	10
Togo	394	307	87	32	22	10	66	47	19
Tschad	14	14	-	2	2	-	3	3	-

Wintersemester 2006/2007

10 Ausländische Studierende und Studienanfänger/-innen nach Hochschularten und Herkunftsland

Staatsangehörigkeit	Insgesamt			Und zwar im ersten					
				Hochschulsemester			Fachsemester		
	insgesamt	männlich	weiblich	zusammen	männlich	weiblich	zusammen	männlich	weiblich
Hochschulen insgesamt									
Tunesien	2 593	2 153	440	413	345	68	640	546	94
Uganda	119	64	55	23	11	12	31	17	14
Zentralafrik. Republik	2	-	2	1	-	1	1	-	1
Übriges Afrika	2	2	-	-	-	-	-	-	-
Afrika zusammen	22 689	17 590	5 099	2 604	1 867	737	4 339	3 222	1 117
Amerika									
Argentinien	456	230	226	150	98	52	121	75	46
Bahamas	3	-	3	-	-	-	-	-	-
Barbados	1	-	1	-	-	-	-	-	-
Belize	8	3	5	2	-	2	2	-	2
Bolivien	223	117	106	31	18	13	45	28	17
Brasilien	2 018	930	1 088	489	231	258	495	217	278
Chile	607	353	254	168	120	48	163	112	51
Costa Rica	122	69	53	25	16	9	32	21	11
Dominica	7	5	2	4	3	1	4	3	1
Dominikanische Republik	26	17	9	1	1	-	3	2	1
Ecuador	438	238	200	70	41	29	99	59	40
El Salvador	66	36	30	19	10	9	17	8	9
Guatemala	99	70	29	15	11	4	17	12	5
Guyana	7	3	4	-	-	-	-	-	-
Haiti	11	8	3	3	2	1	3	2	1
Honduras	53	26	27	7	4	3	6	5	1
Jamaika	16	7	9	6	2	4	7	3	4
Kanada	584	280	304	236	122	114	211	106	105
Kolumbien	1 261	662	599	241	123	118	297	154	143
Kuba	118	50	68	20	8	12	22	8	14
Mexiko	1 394	845	549	527	343	184	458	282	176
Nicaragua	39	19	20	9	1	8	12	3	9
Panama	44	21	23	14	6	8	15	6	9
Paraguay	46	22	24	9	4	5	13	6	7
Peru	974	397	577	132	51	81	189	81	108
St. Kitts und Nevis	1	1	-	1	1	-	1	1	-
St. Lucia	3	1	2	1	-	1	2	-	2
Suriname	2	2	-	-	-	-	-	-	-
Trinidad und Tobago	24	6	18	5	1	4	5	1	4
Uruguay	46	18	28	11	4	7	10	4	6
Venezuela	351	192	159	48	28	20	57	30	27
Vereinigte Staaten	3 337	1 683	1 654	1 819	919	900	1 482	728	754
Abhäng. Gebiete (Brit.)	6	3	3	3	1	2	4	2	2
Übriges Amerika	6	3	3	2	1	1	3	1	2
Amerika zusammen	12 397	6 317	6 080	4 068	2 170	1 898	3 795	1 960	1 835
Asien									
Afghanistan	762	523	239	173	121	52	200	141	59
Armenien	432	142	290	84	21	63	104	25	79
Aserbaidschan	414	234	180	76	40	36	105	56	49
Bahrain	3	2	1	-	-	-	-	-	-
Bangladesch	278	238	40	66	56	10	75	63	12
Bhutan	6	5	1	2	2	-	2	2	-
Brunei Darussalam	14	8	6	1	-	1	3	1	2
China	27 117	14 001	13 116	3 258	1 581	1 677	4 048	2 054	1 994
Georgien	3 075	856	2 219	268	66	202	437	119	318
Indien	3 780	2 989	791	915	731	184	987	793	194
Indonesien	2 537	1 556	981	488	301	187	440	267	173
Irak	556	390	166	112	74	38	139	94	45
Iran, Islamische Republik	4 092	2 334	1 758	494	269	225	667	370	297
Israel	1 304	1 023	281	211	160	51	255	203	52
Japan	2 339	782	1 557	562	219	343	590	222	368
Jemen	414	397	17	75	73	2	125	119	6
Jordanien	795	702	93	79	71	8	129	114	15
Kambodscha	21	21	-	4	4	-	7	7	-
Kasachstan	1 112	360	752	252	82	170	296	97	199
Katar	10	7	3	4	4	-	5	4	1
Kirgisistan	517	158	359	83	23	60	116	32	84
Korea, Dem. Volksrep.	177	72	105	13	7	6	20	7	13
Korea, Republik	5 076	2 054	3 022	700	234	466	830	299	531
Kuwait	12	7	5	2	2	-	2	2	-
Laos, Dem. Volksrep.	7	7	-	2	2	-	2	2	-

Wintersemester 2006/2007

10 Ausländische Studierende und Studienanfänger/-innen nach Hochschularten und Herkunftsland

Staatsangehörigkeit	Insgesamt			Und zwar im ersten					
				Hochschulsemester			Fachsemester		
	insgesamt	männlich	weiblich	zusammen	männlich	weiblich	zusammen	männlich	weiblich
Hochschulen insgesamt									
Libanon	1 240	1 129	111	149	133	16	256	228	28
Malaysia	879	617	262	145	97	48	168	117	51
Malediven	2	1	1	-	-	-	-	-	-
Mongolei	1 286	429	857	119	30	89	217	61	156
Myanmar	35	19	16	5	3	2	5	3	2
Nepal	367	287	80	80	59	21	105	77	28
Oman	17	15	2	5	4	1	7	6	1
Pakistan	1 298	1 159	139	236	204	32	293	254	39
Philippinen	177	77	100	40	15	25	48	19	29
Saudi-Arabien	66	58	8	15	14	1	17	16	1
Singapur	111	50	61	36	16	20	32	13	19
Sri Lanka	226	133	93	44	27	17	52	31	21
Syrien, Arab. Republik	1 790	1 518	272	233	201	32	344	294	50
Tadschikistan	59	25	34	18	10	8	21	11	10
Taiwan	1 323	471	852	303	105	198	328	111	217
Thailand	948	467	481	203	95	108	239	110	129
Turkmenistan	81	34	47	15	8	7	20	10	10
Usbekistan	785	327	458	157	69	88	187	78	109
Vereinigte Arabische Emirate	62	56	6	33	30	3	9	5	4
Vietnam	3 315	1 925	1 390	543	300	243	821	457	364
Übriges Asien	505	426	79	42	35	7	68	57	11
Asien zusammen	69 422	38 091	31 331	10 345	5 598	4 747	12 821	7 051	5 770
Australien und Ozeanien									
Australien	341	172	169	148	66	82	139	54	85
Fidschi	2	-	2	1	-	1	1	-	1
Kiribati	3	1	2	-	-	-	-	-	-
Neuseeland	69	35	34	23	13	10	22	13	9
Papua-Neuguinea	1	1	-	-	-	-	-	-	-
Tonga	1	1	-	-	-	-	-	-	-
Vanuatu	1	-	1	-	-	-	-	-	-
Übriges Ozeanien	1	1	-	-	-	-	-	-	-
Australien und Ozeanien zusammen	419	211	208	172	79	93	162	67	95
Staatenlos	424	319	105	34	24	10	64	51	13
Ungeklärt	640	341	299	117	63	54	144	84	60
Ohne Angabe	86	46	40	6	5	1	8	6	2
Insgesamt	246 369	122 923	123 446	47 904	22 664	25 240	52 020	25 590	26 430
darunter: Bildungsinländer	57 933	31 553	26 380	8 436	4 386	4 050	11 017	5 927	5 090

Wintersemester 2006/2007

11 Ausländische Studierende nach Herkunftsland und Fächergruppe des 1. Studienfachs

Staatsangehörigkeit	Geschl.	Insgesamt	Davon in der Fächergruppe									
			Sprach- und Kulturwiss.	Sport	Rechts-, Wirtschafts- und Sozialwiss.	Mathematik, Naturwiss.	Humanmedizin/ Gesundheitswiss.	Veterinärmedizin	Agrar-, Forst- und Ernährungswiss.	Ingenieurwiss.	Kunst, Kunstwiss.	Sonstige Fächer
Europa												
Europäische Union (EU)												
Belgien	m	487	79	7	145	94	15	-	9	102	35	1
	w	470	201	4	120	40	29	5	5	26	39	1
	i	957	280	11	265	134	44	5	14	128	74	2
Dänemark	m	198	52	1	71	21	7	-	2	22	22	-
	w	287	102	1	105	22	13	3	4	8	29	-
	i	485	154	2	176	43	20	3	6	30	51	-
Estland	m	163	23	-	52	45	5	-	-	33	5	-
	w	561	205	3	218	42	26	2	5	27	32	1
	i	724	228	3	270	87	31	2	5	60	37	1
Finnland	m	299	34	3	110	35	12	2	5	77	21	-
	w	554	188	1	175	49	45	5	12	28	51	-
	i	853	222	4	285	84	57	7	17	105	72	-
Frankreich	m	2 578	359	7	865	365	41	2	23	777	138	1
	w	3 404	1 295	7	1 257	214	103	22	38	244	223	1
	i	5 982	1 654	14	2 122	579	144	24	61	1 021	361	2
Griechenland	m	3 066	362	39	963	555	270	-	23	756	97	1
	w	2 577	914	13	748	277	246	3	21	224	130	1
	i	5 643	1 276	52	1 711	832	516	3	44	980	227	2
Irland	m	186	52	-	69	19	5	-	2	24	15	-
	w	227	90	-	95	15	5	1	2	10	9	-
	i	413	142	-	164	34	10	1	4	34	24	-
Italien	m	3 202	623	45	873	625	106	3	40	706	180	1
	w	3 412	1 752	16	751	270	154	6	25	213	223	2
	i	6 614	2 375	61	1 624	895	260	9	65	919	403	3
Lettland	m	205	21	2	88	41	5	-	1	35	12	-
	w	681	222	3	272	62	15	1	6	24	76	-
	i	886	243	5	360	103	20	1	7	59	88	-
Litauen	m	335	36	5	123	87	8	2	4	52	17	1
	w	1 332	505	5	533	94	52	4	14	52	68	5
	i	1 667	541	10	656	181	60	6	18	104	85	6
Luxemburg	m	1 391	283	54	204	315	69	2	58	367	39	-
	w	982	477	17	122	90	86	17	12	72	89	-
	i	2 373	760	71	326	405	155	19	70	439	128	-
Malta	m	17	1	1	3	5	-	1	-	6	-	-
	w	10	3	1	3	1	-	-	-	2	-	-
	i	27	4	2	6	6	-	1	-	8	-	-
Niederlande	m	866	118	6	290	164	30	2	21	189	46	-
	w	581	190	2	189	63	30	7	10	22	68	-
	i	1 447	308	8	479	227	60	9	31	211	114	-
Österreich	m	3 716	372	13	1 584	674	95	4	55	775	143	1
	w	2 437	899	10	745	218	164	32	52	96	220	1
	i	6 153	1 271	23	2 329	892	259	36	107	871	363	2
Polen	m	3 890	676	37	1 311	732	116	8	30	784	195	1
	w	10 603	4 217	44	3 761	911	403	24	138	627	462	16
	i	14 493	4 893	81	5 072	1 643	519	32	168	1 411	657	17
Portugal	m	633	92	14	166	114	25	3	6	185	28	-
	w	708	242	4	208	86	56	3	10	50	49	-
	i	1 341	334	18	374	200	81	6	16	235	77	-
Schweden	m	311	33	2	83	64	19	-	2	82	26	-
	w	389	97	-	119	37	45	10	3	40	38	-
	i	700	130	2	202	101	64	10	5	122	64	-

Wintersemester 2006/2007

11 Ausländische Studierende nach Herkunftsland und Fächergruppe des 1. Studienfachs

Staatsangehörigkeit	Geschl.	Insgesamt	Davon in der Fächergruppe									
			Sprach- und Kulturwiss.	Sport	Rechts-, Wirtschafts- und Sozialwiss.	Mathematik, Naturwiss.	Humanmedizin/ Gesundheitswiss.	Veterinärmedizin	Agrar-, Forst- und Ernährungswiss.	Ingenieurwiss.	Kunst, Kunstwiss.	Sonstige Fächer
Slowakei	m	388	46	4	143	74	19	1	3	74	24	-
	w	1 181	415	5	482	105	59	3	10	49	53	-
	i	1 569	461	9	625	179	78	4	13	123	77	-
Slowenien	m	248	24	4	90	43	5	-	4	58	20	-
	w	276	78	3	96	32	15	2	3	21	26	-
	i	524	102	7	186	75	20	2	7	79	46	-
Spanien	m	2 245	369	17	499	406	60	3	26	733	131	1
	w	2 554	919	13	551	327	126	8	28	399	183	-
	i	4 799	1 288	30	1 050	733	186	11	54	1 132	314	1
Tschechische Republik	m	686	112	17	202	107	21	2	24	148	53	-
	w	1 446	582	23	483	102	46	8	38	61	102	1
	i	2 132	694	40	685	209	67	10	62	209	155	1
Ungarn	m	831	118	14	266	145	30	4	17	167	70	-
	w	1 603	573	11	605	120	72	4	27	74	116	1
	i	2 434	691	25	871	265	102	8	44	241	186	1
Vereinigtes Königreich 1)	m	912	284	9	241	139	34	-	7	125	73	-
	w	876	428	1	221	78	29	2	5	40	72	-
	i	1 788	712	10	462	217	63	2	12	165	145	-
Zypern	m	110	15	1	15	19	26	3	2	22	7	-
	w	111	38	1	12	10	36	1	1	3	8	1
	i	221	53	2	27	29	62	4	3	25	15	1
EU zusammen	m	26 963	4 184	302	8 456	4 888	1 023	42	364	6 299	1 397	8
	w	37 262	14 632	188	11 871	3 265	1 855	173	469	2 412	2 366	31
	i	64 225	18 816	490	20 327	8 153	2 878	215	833	8 711	3 763	39
Übriges Europa												
Albanien	m	279	31	1	101	62	17	-	5	45	17	-
	w	394	101	-	167	56	31	-	3	20	16	-
	i	673	132	1	268	118	48	-	8	65	33	-
Andorra	m	2	-	-	-	-	2	-	-	-	-	-
	i	2	-	-	-	-	2	-	-	-	-	-
Bosnien und Herzegowina	m	1 332	113	23	447	250	36	-	6	440	17	-
	w	1 271	367	8	515	167	66	1	8	118	21	-
	i	2 603	480	31	962	417	102	1	14	558	38	-
Bulgarien	m	4 517	441	35	1 496	1 261	152	8	44	917	161	2
	w	7 653	1 991	11	3 130	1 063	465	10	70	597	313	3
	i	12 170	2 432	46	4 626	2 324	617	18	114	1 514	474	5
Island	m	45	6	-	12	5	-	1	1	14	6	-
	w	63	19	-	9	6	4	-	-	11	14	-
	i	108	25	-	21	11	4	1	1	25	20	-
Kroatien	m	2 105	173	47	772	379	54	2	12	620	46	-
	w	2 081	645	15	776	240	86	2	24	188	105	-
	i	4 186	818	62	1 548	619	140	4	36	808	151	-
Liechtenstein	m	8	2	-	2	2	-	-	-	2	-	-
	w	13	5	-	5	1	1	-	-	1	-	-
	i	21	7	-	7	3	1	-	-	3	-	-
Mazedonien	m	478	39	5	144	102	30	3	5	124	25	1
	w	357	84	-	120	65	29	-	2	40	17	-
	i	835	123	5	264	167	59	3	7	164	42	1
Moldau, Republik	m	257	33	1	90	69	9	1	2	42	10	-
	w	507	183	1	195	66	14	1	6	17	24	-
	i	764	216	2	285	135	23	2	8	59	34	-

1) Großbritannien und Nordirland

Wintersemester 2006/2007

11 Ausländische Studierende nach Herkunftsland und Fächergruppe des 1. Studienfachs

Staatsangehörigkeit	Geschl.	Insgesamt	Davon in der Fächergruppe									
			Sprach- und Kulturwiss.	Sport	Rechts-, Wirtschafts- und Sozialwiss.	Mathematik, Naturwiss.	Humanmedizin/ Gesundheitswiss.	Veterinärmedizin	Agrar-, Forst- und Ernährungswiss.	Ingenieurwiss.	Kunst, Kunstwiss.	Sonstige Fächer
Norwegen	m	263	31	2	79	19	70	1	-	41	20	-
	w	326	40	-	62	25	115	31	2	17	33	1
	i	589	71	2	141	44	185	32	2	58	53	1
Rumänien	m	1 238	209	14	266	382	37	3	14	228	84	1
	w	2 918	993	6	916	549	146	2	32	139	132	3
	i	4 156	1 202	20	1 182	931	183	5	46	367	216	4
Russische Föderation	m	3 311	371	11	1 024	859	98	3	42	676	226	1
	w	8 886	3 277	16	3 263	977	268	7	99	415	553	11
	i	12 197	3 648	27	4 287	1 836	366	10	141	1 091	779	12
Schweiz	m	1 064	203	11	310	174	47	2	15	164	138	-
	w	930	371	4	201	73	52	10	14	31	174	-
	i	1 994	574	15	511	247	99	12	29	195	312	-
Serbien und Montenegro	m	1 474	142	14	457	290	63	3	10	439	56	-
	w	1 241	351	1	405	156	86	2	22	119	99	-
	i	2 715	493	15	862	446	149	5	32	558	155	-
Türkei	m	13 467	1 020	123	4 548	2 962	348	11	58	4 244	131	22
	w	8 623	1 772	32	3 485	1 518	516	10	67	1 028	185	10
	i	22 090	2 792	155	8 033	4 480	864	21	125	5 272	316	32
Ukraine	m	2 716	288	15	757	806	86	4	43	586	130	1
	w	6 123	2 279	10	2 223	706	231	5	74	302	285	8
	i	8 839	2 567	25	2 980	1 512	317	9	117	888	415	9
Vatikanstadt	m	1	-	-	-	1	-	-	-	-	-	-
	w	1	-	-	-	1	-	-	-	-	-	-
	i	2	-	-	-	2	-	-	-	-	-	-
Weißrussland	m	485	70	4	148	128	11	-	12	76	34	2
	w	1 634	698	4	566	170	55	2	10	41	84	4
	i	2 119	768	8	714	298	66	2	22	117	118	6
Übriges Europa	m	3	-	-	1	-	-	-	-	2	-	-
	w	1	-	-	-	-	-	-	-	1	-	-
	i	4	-	-	1	-	-	-	-	3	-	-
Übriges Europa zusammen	m	33 045	3 172	306	10 654	7 751	1 060	42	269	8 660	1 101	30
	w	43 022	13 176	108	16 038	5 839	2 165	83	433	3 085	2 055	40
	i	76 067	16 348	414	26 692	13 590	3 225	125	702	11 745	3 156	70
Europa zusammen	m	60 008	7 356	608	19 110	12 639	2 083	84	633	14 959	2 498	38
	w	80 284	27 808	296	27 909	9 104	4 020	256	902	5 497	4 421	71
	i	140 292	35 164	904	47 019	21 743	6 103	340	1 535	20 456	6 919	109
Afrika												
Ägypten	m	735	140	11	81	206	47	3	34	204	8	1
	w	185	37	2	29	62	19	2	6	22	6	-
	i	920	177	13	110	268	66	5	40	226	14	1
Äquatorialguinea	m	1	1	-	-	-	-	-	-	-	-	-
	i	1	1	-	-	-	-	-	-	-	-	-
Äthiopien	m	319	14	-	53	82	6	2	57	102	2	1
	w	99	12	-	23	29	11	-	11	13	-	-
	i	418	26	-	76	111	17	2	68	115	2	1
Algerien	m	160	15	2	21	62	3	1	2	53	1	-
	w	62	23	-	16	16	2	-	1	4	-	-
	i	222	38	2	37	78	5	1	3	57	1	-

Wintersemester 2006/2007

11 Ausländische Studierende nach Herkunftsland und Fächergruppe des 1. Studienfachs

Staatsangehörigkeit	Geschl.	Insgesamt	Davon in der Fächergruppe									
			Sprach- und Kulturwiss.	Sport	Rechts-, Wirtschafts- und Sozialwiss.	Mathematik, Naturwiss.	Humanmedizin/ Gesundheitswiss.	Veterinärmedizin	Agrar-, Forst- und Ernährungswiss.	Ingenieurwiss.	Kunst, Kunstwiss.	Sonstige Fächer
Angola	m	34	6	-	11	2	-	-	-	15	-	-
	w	20	3	-	7	2	2	-	-	5	1	-
	i	54	9	-	18	4	2	-	-	20	1	-
Benin	m	142	29	1	20	29	1	-	7	54	1	-
	w	22	5	-	10	3	2	-	-	2	-	-
	i	164	34	1	30	32	3	-	7	56	1	-
Botsuana	m	4	-	2	1	1	-	-	-	-	-	-
	w	4	1	-	1	-	-	-	-	-	2	-
	i	8	1	2	2	1	-	-	-	-	2	-
Burkina Faso	m	82	12	2	25	13	4	-	2	24	-	-
	w	23	5	-	8	5	3	-	1	1	-	-
	i	105	17	2	33	18	7	-	3	25	-	-
Burundi	m	19	4	-	7	5	-	-	2	1	-	-
	w	11	2	-	6	1	1	-	1	-	-	-
	i	30	6	-	13	6	1	-	3	1	-	-
Cote d'Ivoire	m	160	27	1	48	27	3	1	1	52	-	-
	w	82	34	-	26	14	-	-	1	7	-	-
	i	242	61	1	74	41	3	1	2	59	-	-
Dschibuti	m	3	-	-	1	-	1	-	-	1	-	-
	w	3	-	-	2	-	-	-	-	-	1	-
	i	6	-	-	3	-	1	-	-	1	1	-
Eritrea	m	75	5	-	18	15	3	1	5	28	-	-
	w	22	3	-	5	3	3	-	2	6	-	-
	i	97	8	-	23	18	6	1	7	34	-	-
Gabun	m	139	8	-	17	28	10	-	1	75	-	-
	w	67	18	-	13	10	11	-	-	15	-	-
	i	206	26	-	30	38	21	-	1	90	-	-
Gambia	m	12	2	1	4	-	1	-	-	4	-	-
	w	1	1	-	-	-	-	-	-	-	-	-
	i	13	3	1	4	-	1	-	-	4	-	-
Ghana	m	299	20	3	48	69	20	-	34	103	2	-
	w	76	13	-	17	15	11	-	7	11	1	1
	i	375	33	3	65	84	31	-	41	114	3	1
Guinea	m	164	6	-	46	54	9	-	1	48	-	-
	w	33	2	-	17	10	1	-	-	3	-	-
	i	197	8	-	63	64	10	-	1	51	-	-
Guinea-Bissau	m	2	-	-	1	-	-	-	-	1	-	-
	w	2	1	-	1	-	-	-	-	-	-	-
	i	4	1	-	2	-	-	-	-	1	-	-
Kamerun	m	3 741	138	2	468	1 036	143	4	89	1 852	4	5
	w	1 762	197	-	436	504	192	-	61	367	2	3
	i	5 503	335	2	904	1 540	335	4	150	2 219	6	8
Kap Verde	m	1	-	-	1	-	-	-	-	-	-	-
	w	3	1	-	-	1	-	-	-	1	-	-
	i	4	1	-	1	1	-	-	-	1	-	-
Kenia	m	193	17	-	36	53	18	1	16	49	3	-
	w	215	31	1	73	44	29	-	17	18	2	-
	i	408	48	1	109	97	47	1	33	67	5	-
Komoren	m	2	1	-	1	-	-	-	-	-	-	-
	w	1	-	-	1	-	-	-	-	-	-	-
	i	3	1	-	2	-	-	-	-	-	-	-
Kongo, Dem. Republik	m	100	20	-	25	26	5	-	2	18	4	-
	w	40	8	-	11	6	2	-	1	4	8	-
	i	140	28	-	36	32	7	-	3	22	12	-

Wintersemester 2006/2007

11 Ausländische Studierende nach Herkunftsland und Fächergruppe des 1. Studienfachs

Staatsangehörigkeit	Geschl.	Insgesamt	Davon in der Fächergruppe									
			Sprach- und Kulturwiss.	Sport	Rechts-, Wirtschafts- und Sozialwiss.	Mathematik, Naturwiss.	Humanmedizin/ Gesundheitswiss.	Veterinärmedizin	Agrar-, Forst- und Ernährungswiss.	Ingenieurwiss.	Kunst, Kunstwiss.	Sonstige Fächer
Kongo, Republik	m	81	27	1	18	13	3	1	2	16	-	-
	w	18	1	-	11	4	1	-	-	1	-	-
	i	99	28	1	29	17	4	1	2	17	-	-
Lesotho	w	2	2	-	-	-	-	-	-	-	-	-
	i	2	2	-	-	-	-	-	-	-	-	-
Liberia	m	7	2	-	3	1	-	-	-	1	-	-
	i	7	2	-	3	1	-	-	-	1	-	-
Libyen	m	195	10	1	5	68	17	7	8	77	2	-
	w	55	5	-	1	27	8	4	2	8	-	-
	i	250	15	1	6	95	25	11	10	85	2	-
Madagaskar	m	34	6	1	8	8	-	-	1	9	1	-
	w	44	17	1	10	10	-	-	2	4	-	-
	i	78	23	2	18	18	-	-	3	13	1	-
Malawi	m	10	1	-	3	2	-	-	-	4	-	-
	w	2	-	-	-	1	-	-	1	-	-	-
	i	12	1	-	3	3	-	-	1	4	-	-
Mali	m	55	4	-	16	18	1	1	1	14	-	-
	w	15	5	-	6	1	1	-	-	2	-	-
	i	70	9	-	22	19	2	1	1	16	-	-
Marokko	m	6 734	682	28	1 171	1 455	72	4	38	3 269	14	1
	w	1 197	222	1	307	247	49	1	22	342	5	1
	i	7 931	904	29	1 478	1 702	121	5	60	3 611	19	2
Mauretanien	m	243	3	1	40	75	3	1	-	120	-	-
	w	3	-	-	2	1	-	-	-	-	-	-
	i	246	3	1	42	76	3	1	-	120	-	-
Mauritius	m	10	2	-	1	2	2	-	-	3	-	-
	w	12	5	-	2	-	2	-	-	2	1	-
	i	22	7	-	3	2	4	-	-	5	1	-
Mosambik	m	18	1	-	9	1	-	-	1	4	2	-
	w	6	3	-	1	-	2	-	-	-	-	-
	i	24	4	-	10	1	2	-	1	4	2	-
Namibia	m	10	1	-	4	1	2	-	1	1	-	-
	w	14	4	-	5	4	-	-	-	1	-	-
	i	24	5	-	9	5	2	-	1	2	-	-
Niger	m	20	4	1	3	4	-	-	3	5	-	-
	w	7	-	-	1	3	2	-	1	-	-	-
	i	27	4	1	4	7	2	-	4	5	-	-
Nigeria	m	417	90	-	86	66	34	-	15	121	4	1
	w	96	20	-	21	20	13	-	10	11	1	-
	i	513	110	-	107	86	47	-	25	132	5	1
Ruanda	m	46	5	-	6	16	1	-	3	15	-	-
	w	20	4	-	10	-	1	-	2	3	-	-
	i	66	9	-	16	16	2	-	5	18	-	-
Sambia	m	13	1	-	2	1	1	-	4	4	-	-
	w	11	-	-	4	4	-	-	-	2	1	-
	i	24	1	-	6	5	1	-	4	6	1	-
Sao Tome und Principe	w	1	-	-	-	1	-	-	-	-	-	-
	i	1	-	-	-	1	-	-	-	-	-	-
Senegal	m	170	75	2	41	22	1	-	4	24	1	-
	w	57	25	3	23	1	1	-	-	4	-	-
	i	227	100	5	64	23	2	-	4	28	1	-
Seychellen	m	5	1	1	-	-	1	1	-	1	-	-
	i	5	1	1	-	-	1	1	-	1	-	-

Wintersemester 2006/2007

11 Ausländische Studierende nach Herkunftsland und Fächergruppe des 1. Studienfachs

Staatsangehörigkeit	Geschl.	Insgesamt	Davon in der Fächergruppe									
			Sprach- und Kulturwiss.	Sport	Rechts-, Wirtschafts- und Sozialwiss.	Mathematik, Naturwiss.	Humanmedizin/ Gesundheitswiss.	Veterinärmedizin	Agrar-, Forst- und Ernährungswiss.	Ingenieurwiss.	Kunst, Kunstwiss.	Sonstige Fächer
Sierra Leone	m	31	1	-	13	3	4	-	1	9	-	-
	w	10	1	-	4	-	2	-	1	2	-	-
	i	41	2	-	17	3	6	-	2	11	-	-
Simbabwe	m	50	8	-	14	14	1	-	1	11	1	-
	w	31	7	-	13	2	4	-	4	1	-	-
	i	81	15	-	27	16	5	-	5	12	1	-
Somalia	m	16	-	-	8	1	1	-	-	6	-	-
	w	5	-	-	3	-	2	-	-	-	-	-
	i	21	-	-	11	1	3	-	-	6	-	-
Sudan	m	319	14	1	24	85	69	3	22	101	-	-
	w	54	5	-	4	11	12	1	11	9	1	-
	i	373	19	1	28	96	81	4	33	110	1	-
Südafrika	m	92	14	-	25	22	1	-	-	25	5	-
	w	86	20	-	30	13	2	-	2	8	11	-
	i	178	34	-	55	35	3	-	2	33	16	-
Swasiland	m	1	-	-	-	1	-	-	-	-	-	-
	w	1	-	-	-	-	-	-	-	-	1	-
	i	2	-	-	-	1	-	-	-	-	1	-
Tansania, Ver. Republik	m	86	9	1	17	19	3	-	7	30	-	-
	w	35	10	-	10	3	3	-	3	6	-	-
	i	121	19	1	27	22	6	-	10	36	-	-
Togo	m	307	61	2	92	61	3	-	5	82	1	-
	w	87	25	-	39	10	6	-	-	3	3	1
	i	394	86	2	131	71	9	-	5	85	4	1
Tschad	m	14	-	-	4	4	-	-	1	5	-	-
	i	14	-	-	4	4	-	-	1	5	-	-
Tunesien	m	2 153	110	21	250	536	20	1	9	1 200	2	4
	w	440	104	1	67	120	28	-	4	111	5	-
	i	2 593	214	22	317	656	48	1	13	1 311	7	4
Uganda	m	64	7	-	12	14	5	-	1	22	3	-
	w	55	13	-	20	13	4	-	2	3	-	-
	i	119	20	-	32	27	9	-	3	25	3	-
Zentralafrik. Republik	w	2	-	-	-	-	-	-	-	2	-	-
	i	2	-	-	-	-	-	-	-	2	-	-
Übriges Afrika	m	2	-	-	2	-	-	-	-	-	-	-
	i	2	-	-	2	-	-	-	-	-	-	-
Afrika zusammen	m	17 590	1 604	86	2 810	4 221	519	32	381	7 863	61	13
	w	5 099	895	9	1 296	1 221	432	8	176	1 004	52	6
	i	22 689	2 499	95	4 106	5 442	951	40	557	8 867	113	19
Amerika												
Argentinien	m	230	21	8	56	42	10	-	5	69	19	-
	w	226	75	5	62	24	1	-	6	25	28	-
	i	456	96	13	118	66	11	-	11	94	47	-
Bahamas	w	3	1	-	-	-	2	-	-	-	-	-
	i	3	1	-	-	-	2	-	-	-	-	-
Barbados	w	1	1	-	-	-	-	-	-	-	-	-
	i	1	1	-	-	-	-	-	-	-	-	-
Belize	m	3	1	-	2	-	-	-	-	-	-	-
	w	5	2	-	2	-	-	-	1	-	-	-
	i	8	3	-	4	-	-	-	1	-	-	-
Bolivien	m	117	12	2	34	18	2	-	7	38	4	-
	w	106	23	1	46	7	3	-	4	15	7	-
	i	223	35	3	80	25	5	-	11	53	11	-

Wintersemester 2006/2007

11 Ausländische Studierende nach Herkunftsland und Fächergruppe des 1. Studienfachs

Staatsangehörigkeit	Geschl.	Insgesamt	Davon in der Fächergruppe									
			Sprach- und Kulturwiss.	Sport	Rechts-, Wirtschafts- und Sozialwiss.	Mathematik, Naturwiss.	Humanmedizin/ Gesundheitswiss.	Veterinärmedizin	Agrar-, Forst- und Ernährungswiss.	Ingenieurwiss.	Kunst, Kunstwiss.	Sonstige Fächer
Brasilien	m	930	134	10	195	174	20	3	22	313	57	2
	w	1 088	320	11	320	130	55	10	29	146	66	1
	i	2 018	454	21	515	304	75	13	51	459	123	3
Chile	m	353	48	4	80	53	11	-	20	103	34	-
	w	254	95	2	63	18	8	3	9	29	26	1
	i	607	143	6	143	71	19	3	29	132	60	1
Costa Rica	m	69	8	4	8	20	1	3	3	19	3	-
	w	53	11	2	11	13	1	2	4	3	6	-
	i	122	19	6	19	33	2	5	7	22	9	-
Dominica	m	5	1	-	2	-	-	-	-	2	-	-
	w	2	-	-	2	-	-	-	-	-	-	-
	i	7	1	-	4	-	-	-	-	2	-	-
Dominikanische Republik	m	17	4	-	4	2	1	-	-	6	-	-
	w	9	2	-	3	-	-	-	-	4	-	-
	i	26	6	-	7	2	1	-	-	10	-	-
Ecuador	m	238	14	1	70	41	2	-	15	84	11	-
	w	200	42	-	83	23	5	-	10	27	10	-
	i	438	56	1	153	64	7	-	25	111	21	-
El Salvador	m	36	5	-	6	8	1	-	-	15	1	-
	w	30	4	-	10	5	3	1	-	6	1	-
	i	66	9	-	16	13	4	1	-	21	2	-
Guatemala	m	70	-	-	18	20	1	1	1	27	2	-
	w	29	8	-	7	5	1	-	3	2	3	-
	i	99	8	-	25	25	2	1	4	29	5	-
Guyana	m	3	-	-	1	-	-	-	1	1	-	-
	w	4	1	-	1	1	-	1	-	-	-	-
	i	7	1	-	2	1	-	1	1	1	-	-
Haiti	m	8	-	-	3	1	1	-	-	2	1	-
	w	3	1	-	1	-	1	-	-	-	-	-
	i	11	1	-	4	1	2	-	-	2	1	-
Honduras	m	26	5	-	3	1	1	-	3	10	3	-
	w	27	2	-	12	2	-	2	2	9	-	-
	i	53	7	-	15	3	1	-	5	19	3	-
Jamaika	m	7	-	-	4	1	-	-	-	2	-	-
	w	9	3	-	2	2	-	-	-	2	-	-
	i	16	3	-	6	3	-	-	-	4	-	-
Kanada	m	280	77	1	63	43	8	-	3	62	23	-
	w	304	121	1	50	35	26	-	6	23	42	-
	i	584	198	2	113	78	34	-	9	85	65	-
Kolumbien	m	662	78	4	169	120	12	-	13	206	59	1
	w	599	150	4	186	74	16	1	27	89	51	1
	i	1 261	228	8	355	194	28	1	40	295	110	2
Kuba	m	50	11	2	9	13	3	1	3	3	5	-
	w	68	18	1	18	14	5	-	7	2	3	-
	i	118	29	3	27	27	8	1	10	5	8	-
Mexiko	m	845	36	4	191	142	11	2	17	409	30	3
	w	549	96	1	164	90	16	3	18	134	25	2
	i	1 394	132	5	355	232	27	5	35	543	55	5
Nicaragua	m	19	1	-	5	1	1	-	5	5	1	-
	w	20	4	-	8	1	-	-	1	5	1	-
	i	39	5	-	13	2	1	-	6	10	2	-
Panama	m	21	3	1	1	6	2	1	-	6	1	-
	w	23	4	-	4	5	1	-	1	5	3	-
	i	44	7	1	5	11	3	1	1	11	4	-

Wintersemester 2006/2007

11 Ausländische Studierende nach Herkunftsland und Fächergruppe des 1. Studienfachs

Staatsangehörigkeit	Geschl.	Insgesamt	Davon in der Fächergruppe									
			Sprach- und Kulturwiss.	Sport	Rechts-, Wirtschafts- und Sozialwiss.	Mathematik, Naturwiss.	Humanmedizin/ Gesundheitswiss.	Veterinärmedizin	Agrar-, Forst- und Ernährungswiss.	Ingenieurwiss.	Kunst, Kunstwiss.	Sonstige Fächer
Paraguay	m	22	5	1	5	3	1	-	2	3	2	-
	w	24	5	-	13	-	1	-	2	3	-	-
	i	46	10	1	18	3	2	-	4	6	2	-
Peru	m	397	60	-	106	75	18	1	13	104	20	-
	w	577	177	4	225	69	16	2	25	42	17	-
	i	974	237	4	331	144	34	3	38	146	37	-
St. Kitts und Nevis	m	1	-	1	-	-	-	-	-	-	-	-
	i	1	-	1	-	-	-	-	-	-	-	-
St. Lucia	m	1	-	-	1	-	-	-	-	-	-	-
	w	2	1	-	-	-	-	-	-	1	-	-
	i	3	1	-	1	-	-	-	-	1	-	-
Suriname	m	2	-	-	-	1	1	-	-	-	-	-
	i	2	-	-	-	1	1	-	-	-	-	-
Trinidad und Tobago	m	6	-	-	2	2	-	-	-	1	1	-
	w	18	2	-	3	6	1	-	2	4	-	-
	i	24	2	-	5	8	1	-	2	5	1	-
Uruguay	m	18	1	2	3	5	-	-	2	3	2	-
	w	28	3	-	5	6	4	-	2	4	4	-
	i	46	4	2	8	11	4	-	4	7	6	-
Venezuela	m	192	21	-	44	35	5	2	10	55	20	-
	w	159	30	-	38	36	6	1	5	32	10	1
	i	351	51	-	82	71	11	3	15	87	30	1
Vereinigte Staaten	m	1 683	681	6	393	248	33	-	12	208	100	2
	w	1 654	759	11	387	166	74	8	26	77	145	1
	i	3 337	1 440	17	780	414	107	8	38	285	245	3
Abhäng. Gebiete (Brit.)	m	3	1	-	1	1	-	-	-	-	-	-
	w	3	-	-	3	-	-	-	-	-	-	-
	i	6	1	-	4	1	-	-	-	-	-	-
Übriges Amerika	m	3	-	-	1	1	-	-	-	1	-	-
	w	3	2	-	-	-	-	-	-	1	-	-
	i	6	2	-	1	1	-	-	-	2	-	-
Amerika zusammen	m	6 317	1 228	51	1 480	1 077	146	14	157	1 757	399	8
	w	6 080	1 963	43	1 729	732	246	32	190	690	448	7
	i	12 397	3 191	94	3 209	1 809	392	46	347	2 447	847	15
Asien												
Afghanistan	m	523	27	1	121	124	56	-	1	189	4	-
	w	239	40	2	81	43	40	-	1	30	2	-
	i	762	67	3	202	167	96	-	2	219	6	-
Armenien	m	142	24	-	33	30	7	-	8	14	26	-
	w	290	115	-	78	35	10	-	11	8	31	2
	i	432	139	-	111	65	17	-	19	22	57	2
Aserbajdschan	m	234	25	1	100	46	12	-	8	33	8	1
	w	180	48	1	60	23	12	-	3	10	23	-
	i	414	73	2	160	69	24	-	11	43	31	1
Bahrain	m	2	-	-	1	-	-	-	-	1	-	-
	w	1	-	-	-	-	-	-	-	1	-	-
	i	3	-	-	1	-	-	-	-	2	-	-
Bangladesch	m	238	10	1	22	62	5	2	15	117	2	2
	w	40	-	-	5	14	5	-	7	8	1	-
	i	278	10	1	27	76	10	2	22	125	3	2
Bhutan	m	5	-	-	1	1	-	1	-	2	-	-
	w	1	-	-	1	-	-	-	-	-	-	-
	i	6	-	-	2	1	-	1	-	2	-	-

Wintersemester 2006/2007

11 Ausländische Studierende nach Herkunftsland und Fächergruppe des 1. Studienfachs

Staatsangehörigkeit	Geschl.	Insgesamt	Davon in der Fächergruppe									
			Sprach- und Kulturwiss.	Sport	Rechts-, Wirtschafts- und Sozialwiss.	Mathematik, Naturwiss.	Humanmedizin/ Gesundheitswiss.	Veterinärmedizin	Agrar-, Forst- und Ernährungswiss.	Ingenieurwiss.	Kunst, Kunstwiss.	Sonstige Fächer
Brunei Darussalam	m	8	1	-	-	2	-	-	-	5	-	-
	w	6	-	-	3	1	-	-	-	2	-	-
	i	14	1	-	3	3	-	-	-	7	-	-
China	m	14 001	683	80	2 872	3 545	170	1	128	6 102	412	8
	w	13 116	2 040	24	4 560	2 494	193	3	244	2 831	720	7
	i	27 117	2 723	104	7 432	6 039	363	4	372	8 933	1 132	15
Georgien	m	856	221	7	290	157	34	-	24	73	49	1
	w	2 219	1 296	2	427	213	86	1	9	47	135	3
	i	3 075	1 517	9	717	370	120	1	33	120	184	4
Indien	m	2 989	93	1	342	982	103	2	62	1 387	14	3
	w	791	60	1	99	355	88	1	23	158	5	1
	i	3 780	153	2	441	1 337	191	3	85	1 545	19	4
Indonesien	m	1 556	65	2	237	347	70	2	52	762	19	-
	w	981	120	1	239	203	89	-	67	234	26	2
	i	2 537	185	3	476	550	159	2	119	996	45	2
Irak	m	390	27	5	38	117	55	2	3	136	5	2
	w	166	17	-	24	55	27	-	3	38	2	-
	i	556	44	5	62	172	82	2	6	174	7	2
Iran, Islamische Republik	m	2 334	144	16	344	636	214	2	59	881	36	2
	w	1 758	263	5	304	434	260	4	36	399	51	2
	i	4 092	407	21	648	1 070	474	6	95	1 280	87	4
Israel	m	1 023	96	3	115	172	442	3	1	112	70	9
	w	281	70	-	52	34	54	1	5	14	50	1
	i	1 304	166	3	167	206	496	4	6	126	120	10
Japan	m	782	245	18	109	70	10	1	12	112	203	2
	w	1 557	565	6	166	65	24	6	18	51	653	3
	i	2 339	810	24	275	135	34	7	30	163	856	5
Jemen	m	397	11	1	17	98	137	-	5	128	-	-
	w	17	3	-	4	4	4	-	-	2	-	-
	i	414	14	1	21	102	141	-	5	130	-	-
Jordanien	m	702	53	6	69	170	159	4	20	209	10	2
	w	93	21	1	16	24	17	-	3	10	-	1
	i	795	74	7	85	194	176	4	23	219	10	3
Kambodscha	m	21	-	-	6	1	2	-	6	6	-	-
	i	21	-	-	6	1	2	-	6	6	-	-
Kasachstan	m	360	20	2	116	73	12	-	4	114	19	-
	w	752	212	2	326	91	21	-	14	53	32	1
	i	1 112	232	4	442	164	33	-	18	167	51	1
Katar	m	7	-	-	4	-	1	-	-	2	-	-
	w	3	2	-	-	-	1	-	-	-	-	-
	i	10	2	-	4	-	2	-	-	2	-	-
Kirgisistan	m	158	16	-	51	41	8	-	6	34	2	-
	w	359	147	-	137	32	16	1	4	14	6	2
	i	517	163	-	188	73	24	1	10	48	8	2
Korea, Dem. Volksrep.	m	72	11	-	15	14	3	-	1	20	8	-
	w	105	18	1	28	5	4	1	4	5	39	-
	i	177	29	1	43	19	7	1	5	25	47	-
Korea, Republik	m	2 054	463	21	347	206	53	3	18	348	592	3
	w	3 022	661	12	276	168	132	3	26	172	1 567	5
	i	5 076	1 124	33	623	374	185	6	44	520	2 159	8
Kuwait	m	7	-	-	2	2	1	-	-	2	-	-
	w	5	1	-	3	1	-	-	-	-	-	-
	i	12	1	-	5	3	1	-	-	2	-	-
Laos, Dem. Volksrep.	m	7	1	-	-	-	-	-	3	3	-	-
	i	7	1	-	-	-	-	-	3	3	-	-

Wintersemester 2006/2007

11 Ausländische Studierende nach Herkunftsland und Fächergruppe des 1. Studienfachs

Staatsangehörigkeit	Geschl.	Insgesamt	Davon in der Fächergruppe									
			Sprach- und Kulturwiss.	Sport	Rechts-, Wirtschafts- und Sozialwiss.	Mathematik, Naturwiss.	Humanmedizin/ Gesundheitswiss.	Veterinärmedizin	Agrar-, Forst- und Ernährungswiss.	Ingenieurwiss.	Kunst, Kunstwiss.	Sonstige Fächer
Libanon	m	1 129	27	3	84	187	71	-	6	743	7	1
	w	111	17	1	25	22	10	-	2	27	6	1
	i	1 240	44	4	109	209	81	-	8	770	13	2
Malaysia	m	617	8	-	21	39	2	-	3	542	2	-
	w	262	16	1	25	39	10	-	10	150	10	1
	i	879	24	1	46	78	12	-	13	692	12	1
Malediven	m	1	-	-	-	-	-	-	-	1	-	-
	w	1	-	-	-	-	1	-	-	-	-	-
	i	2	-	-	-	-	1	-	-	1	-	-
Mongolei	m	429	70	3	112	134	10	-	7	83	9	1
	w	857	284	1	257	156	52	-	21	63	19	4
	i	1 286	354	4	369	290	62	-	28	146	28	5
Myanmar	m	19	1	-	1	3	-	2	7	5	-	-
	w	16	1	-	2	4	1	2	2	4	-	-
	i	35	2	-	3	7	1	4	9	9	-	-
Nepal	m	287	6	1	37	76	37	1	47	78	2	2
	w	80	5	-	16	20	13	-	9	17	-	-
	i	367	11	1	53	96	50	1	56	95	2	2
Oman	m	15	2	1	3	3	-	-	1	5	-	-
	w	2	1	-	1	-	-	-	-	-	-	-
	i	17	3	1	4	3	-	-	1	5	-	-
Pakistan	m	1 159	25	2	129	463	30	4	48	455	2	1
	w	139	16	-	32	51	13	-	3	22	2	-
	i	1 298	41	2	161	514	43	4	51	477	4	1
Philippinen	m	77	16	-	9	25	2	-	6	16	3	-
	w	100	26	-	23	22	8	-	6	14	1	-
	i	177	42	-	32	47	10	-	12	30	4	-
Saudi-Arabien	m	58	4	-	5	9	15	-	4	20	1	-
	w	8	1	-	3	-	4	-	-	-	-	-
	i	66	5	-	8	9	19	-	4	20	1	-
Singapur	m	50	3	-	11	3	1	-	-	29	3	-
	w	61	11	-	15	20	4	-	1	8	2	-
	i	111	14	-	26	23	5	-	1	37	5	-
Sri Lanka	m	133	3	1	33	32	8	-	2	53	1	-
	w	93	18	-	23	18	16	1	3	12	2	-
	i	226	21	1	56	50	24	1	5	65	3	-
Syrien, Arab. Republik	m	1 518	73	16	112	373	462	11	54	397	13	7
	w	272	43	5	30	65	47	3	16	52	11	-
	i	1 790	116	21	142	438	509	14	70	449	24	7
Tadschikistan	m	25	7	-	10	-	3	-	3	2	-	-
	w	34	13	-	10	4	3	-	1	2	1	-
	i	59	20	-	20	4	6	-	4	4	1	-
Taiwan	m	471	79	2	126	69	12	1	6	126	50	-
	w	852	276	1	200	76	25	1	19	72	180	2
	i	1 323	355	3	326	145	37	2	25	198	230	2
Thailand	m	467	16	2	46	100	8	3	18	261	10	3
	w	481	60	1	136	106	11	6	35	108	15	3
	i	948	76	3	182	206	19	9	53	369	25	6
Turkmenistan	m	34	2	-	14	8	2	-	2	5	1	-
	w	47	7	-	19	9	4	-	-	1	7	-
	i	81	9	-	33	17	6	-	2	6	8	-
Usbekistan	m	327	31	3	137	60	10	-	20	56	9	1
	w	458	137	-	172	53	30	1	9	20	34	2
	i	785	168	3	309	113	40	1	29	76	43	3

Wintersemester 2006/2007

11 Ausländische Studierende nach Herkunftsland und Fächergruppe des 1. Studienfachs

Staatsangehörigkeit	Geschl.	Insgesamt	Davon in der Fächergruppe									
			Sprach- und Kulturwiss.	Sport	Rechts-, Wirtschafts- und Sozialwiss.	Mathematik, Naturwiss.	Humanmedizin/ Gesundheitswiss.	Veterinärmedizin	Agrar-, Forst- und Ernährungswiss.	Ingenieurwiss.	Kunst, Kunstwiss.	Sonstige Fächer
Vereinigte Arabische Emirate	m	56	2	-	32	3	8	-	-	11	-	-
	w	6	-	-	2	-	1	-	-	3	-	-
	i	62	2	-	34	3	9	-	-	14	-	-
Vietnam	m	1 925	98	4	375	628	25	3	27	745	18	2
	w	1 390	216	-	595	311	29	2	43	165	28	1
	i	3 315	314	4	970	939	54	5	70	910	46	3
Übriges Asien	m	426	9	1	45	77	139	1	5	148	-	1
	w	79	5	-	39	7	11	-	-	17	-	-
	i	505	14	1	84	84	150	1	5	165	-	1
Asien zusammen	m	38 091	2 718	204	6 594	9 188	2 399	49	702	14 573	1 610	54
	w	31 331	6 852	68	8 514	5 277	1 376	37	658	4 844	3 661	44
	i	69 422	9 570	272	15 108	14 465	3 775	86	1 360	19 417	5 271	98
Australien und Ozeanien												
Australien	m	172	55	-	34	23	2	-	4	14	40	-
	w	169	62	-	36	11	6	1	-	11	42	-
	i	341	117	-	70	34	8	1	4	25	82	-
Fidschi	w	2	1	-	-	-	-	-	1	-	-	-
	i	2	1	-	-	-	-	-	1	-	-	-
Kiribati	m	1	-	-	1	-	-	-	-	-	-	-
	w	2	1	-	1	-	-	-	-	-	-	-
	i	3	1	-	2	-	-	-	-	-	-	-
Neuseeland	m	35	8	1	8	6	-	-	1	4	7	-
	w	34	12	1	6	2	1	-	2	-	10	-
	i	69	20	2	14	8	1	-	3	4	17	-
Papua-Neuguinea	m	1	1	-	-	-	-	-	-	-	-	-
	i	1	1	-	-	-	-	-	-	-	-	-
Tonga	m	1	-	-	-	-	-	-	-	1	-	-
	i	1	-	-	-	-	-	-	-	1	-	-
Vanuatu	w	1	-	-	-	-	-	-	-	-	1	-
	i	1	-	-	-	-	-	-	-	-	1	-
Übriges Ozeanien	m	1	-	-	1	-	-	-	-	-	-	-
	i	1	-	-	1	-	-	-	-	-	-	-
Australien und Ozeanien zusammen	m	211	64	1	44	29	2	-	5	19	47	-
	w	208	76	1	43	13	7	1	3	11	53	-
	i	419	140	2	87	42	9	1	8	30	100	-
Staatenlos	m	319	22	2	66	65	59	-	2	94	9	-
	w	105	33	-	27	19	14	-	1	8	3	-
	i	424	55	2	93	84	73	-	3	102	12	-
Ungeklärt	m	341	19	5	109	56	79	-	2	70	1	-
	w	299	46	-	129	45	68	-	-	7	4	-
	i	640	65	5	238	101	147	-	2	77	5	-
Ohne Angabe	m	46	2	-	7	12	13	-	-	11	1	-
	w	40	2	-	11	3	13	1	-	3	7	-
	i	86	4	-	18	15	26	1	-	14	8	-
Insgesamt	m	122 923	13 013	957	30 220	27 287	5 300	179	1 882	39 346	4 626	113
	w	123 446	37 675	417	39 658	16 414	6 176	335	1 930	12 064	8 649	128
	i	246 369	50 688	1 374	69 878	43 701	11 476	514	3 812	51 410	13 275	241
darunter:												
Bildungsinländer	m	31 553	2 605	324	10 383	6 657	1 156	10	136	8 874	1 405	3
	w	26 380	6 254	102	9 741	3 590	1 653	45	242	2 384	2 368	1
	i	57 933	8 859	426	20 124	10 247	2 809	55	378	11 258	3 773	4

Wintersemester 2006/2007

12 Bildungsinländer/-innen nach Herkunftsland

Staatsangehörigkeit	Insgesamt			Und zwar im ersten					
				Hochschulsemester			Fachsemester		
	insgesamt	männlich	weiblich	insgesamt	männlich	weiblich	insgesamt	männlich	weiblich
Europa									
Europäische Union (EU)									
Belgien	213	111	102	38	18	20	46	23	23
Dänemark	110	52	58	19	8	11	21	7	14
Estland	53	19	34	9	4	5	13	5	8
Finnland	123	53	70	27	9	18	29	11	18
Frankreich	776	401	375	129	61	68	161	75	86
Griechenland	3 196	1 800	1 396	393	212	181	527	298	229
Irland	70	42	28	8	5	3	10	6	4
Italien	3 145	1 756	1 389	452	247	205	567	313	254
Lettland	143	60	83	33	16	17	38	18	20
Litauen	158	59	99	33	15	18	40	17	23
Luxemburg	121	75	46	17	10	7	23	15	8
Malta	11	7	4	-	-	-	-	-	-
Niederlande	720	427	293	105	68	37	138	88	50
Österreich	1 693	954	739	222	122	100	300	164	136
Polen	2 842	1 234	1 608	387	176	211	514	238	276
Portugal	898	460	438	109	64	45	143	81	62
Schweden	148	67	81	26	15	11	31	18	13
Slowakei	128	49	79	17	9	8	27	12	15
Slowenien	263	148	115	33	15	18	43	18	25
Spanien	1 092	595	497	111	56	55	143	74	69
Tschechische Republik	245	106	139	39	14	25	52	20	32
Ungarn	393	173	220	47	17	30	69	28	41
Vereinigtes Königreich 1)	703	403	300	100	58	42	127	78	49
Zypern	9	5	4	1	-	1	2	1	1
EU zusammen	17 253	9 056	8 197	2 355	1 219	1 136	3 064	1 608	1 456
Übriges Europa									
Albanien	122	49	73	18	7	11	20	7	13
Bosnien und Herzegowina	1 745	929	816	298	156	142	372	202	170
Bulgarien	354	158	196	38	21	17	62	33	29
Island	20	12	8	3	1	2	3	2	1
Kroatien	3 525	1 884	1 641	443	233	210	584	314	270
Liechtenstein	1	-	1	-	-	-	-	-	-
Mazedonien	420	251	169	49	26	23	57	30	27
Moldau, Republik	164	85	79	36	25	11	41	29	12
Norwegen	60	25	35	17	8	9	19	9	10
Rumänien	407	165	242	50	19	31	79	31	48
Russische Föderation	2 246	1 067	1 179	451	203	248	543	247	296
Schweiz	394	215	179	57	23	34	70	33	37
Serbien und Montenegro	1 765	1 008	757	265	149	116	331	188	143
Türkei	14 910	8 620	6 290	2 078	1 126	952	2 703	1 536	1 167
Ukraine	1 889	937	952	375	196	179	440	230	210
Vatikanstadt	1	-	1	-	-	-	-	-	-
Weißrussland	169	66	103	41	16	25	53	21	32
Übriges Europa	4	3	1	-	-	-	-	-	-
Übriges Europa zusammen	28 196	15 474	12 722	4 219	2 209	2 010	5 377	2 912	2 465
Europa zusammen	45 449	24 530	20 919	6 574	3 428	3 146	8 441	4 520	3 921
Afrika									
Ägypten	53	33	20	13	6	7	13	6	7
Äthiopien	102	73	29	10	6	4	12	7	5
Algerien	32	13	19	3	-	3	4	1	3
Angola	26	14	12	4	1	3	5	1	4
Benin	10	7	3	1	1	-	3	2	1
Botsuana	3	-	3	-	-	-	-	-	-
Burkina Faso	9	9	-	-	-	-	2	2	-
Burundi	3	2	1	1	1	-	2	2	-
Cote d'Ivoire	6	5	1	1	1	-	2	1	1
Dschibuti	3	1	2	2	-	2	2	-	2
Eritrea	61	45	16	6	3	3	11	7	4

1) Großbritannien und Nordirland

Wintersemester 2006/2007

12 Bildungsinländer/-innen nach Herkunftsland

Staatsangehörigkeit	Insgesamt			Und zwar im ersten					
				Hochschulsemester			Fachsemester		
	insgesamt	männlich	weiblich	insgesamt	männlich	weiblich	insgesamt	männlich	weiblich
Gabun	7	7	-	-	-	-	1	1	-
Gambia	2	2	-	-	-	-	-	-	-
Ghana	66	38	28	7	3	4	12	5	7
Guinea	12	10	2	1	1	-	2	2	-
Kamerun	135	99	36	7	5	2	40	31	9
Kenia	18	10	8	3	1	2	6	2	4
Kongo, Dem. Republik	30	20	10	10	4	6	11	5	6
Kongo, Republik	15	9	6	2	-	2	2	-	2
Lesotho	1	-	1	-	-	-	-	-	-
Liberia	4	4	-	-	-	-	-	-	-
Libyen	15	10	5	1	1	-	3	3	-
Madagaskar	8	3	5	1	1	-	1	1	-
Mali	1	-	1	-	-	-	-	-	-
Marokko	915	697	218	99	71	28	168	126	42
Mauretanien	13	13	-	1	1	-	2	2	-
Mauritius	3	2	1	-	-	-	-	-	-
Mosambik	8	8	-	-	-	-	-	-	-
Namibia	3	-	3	1	-	1	1	-	1
Niger	2	2	-	1	1	-	1	1	-
Nigeria	46	32	14	6	4	2	10	7	3
Ruanda	9	6	3	1	1	-	2	2	-
Sambia	2	1	1	-	-	-	-	-	-
Senegal	5	3	2	-	-	-	-	-	-
Seychellen	1	1	-	-	-	-	-	-	-
Sierra Leone	8	6	2	-	-	-	-	-	-
Simbabwe	9	4	5	2	1	1	3	1	2
Somalia	19	14	5	3	3	-	6	5	1
Sudan	30	27	3	1	1	-	5	4	1
Südafrika	21	13	8	4	1	3	5	2	3
Swasiland	2	1	1	-	-	-	-	-	-
Tansania, Ver. Republik	4	2	2	1	1	-	1	1	-
Togo	18	14	4	3	2	1	4	2	2
Tunesien	160	104	56	27	11	16	35	19	16
Uganda	6	4	2	-	-	-	1	1	-
Zentralafrik. Republik	1	-	1	-	-	-	-	-	-
Übriges Afrika	1	1	-	-	-	-	-	-	-
Afrika zusammen	1 908	1 369	539	223	133	90	378	252	126
Amerika									
Argentinien	32	13	19	5	1	4	7	2	5
Bahamas	1	-	1	-	-	-	-	-	-
Belize	3	2	1	1	-	1	1	-	1
Bolivien	17	9	8	-	-	-	1	1	-
Brasilien	143	68	75	20	9	11	27	14	13
Chile	30	18	12	1	1	-	2	1	1
Costa Rica	6	5	1	2	2	-	3	2	1
Dominica	6	4	2	3	2	1	3	2	1
Dominikanische Republik	7	4	3	-	-	-	2	1	1
Ecuador	24	18	6	5	4	1	7	6	1
El Salvador	5	2	3	1	-	1	1	-	1
Guatemala	7	5	2	-	-	-	-	-	-
Guyana	3	1	2	-	-	-	-	-	-
Haiti	2	2	-	-	-	-	-	-	-
Honduras	5	3	2	1	1	-	1	1	-
Jamaika	3	2	1	1	-	1	2	1	1
Kanada	69	32	37	9	3	6	14	7	7
Kolumbien	73	44	29	17	11	6	19	13	6
Kuba	12	2	10	1	-	1	1	-	1
Mexiko	34	20	14	7	5	2	9	7	2
Nicaragua	6	1	5	1	-	1	1	-	1
Paraguay	6	4	2	2	1	3	2	2	1
Peru	74	32	42	9	3	6	13	4	9
Suriname	1	1	-	-	-	-	-	-	-
Trinidad und Tobago	2	1	1	1	-	1	1	-	1
Uruguay	5	1	4	2	-	2	1	-	1
Venezuela	21	12	9	3	2	1	3	2	1
Vereinigte Staaten	439	224	215	58	32	26	81	41	40
Abhäng. Gebiete (Brit.)	6	3	3	3	1	2	4	2	2
Übriges Amerika	2	1	1	1	1	-	1	1	-
Amerika zusammen	1 044	534	510	154	79	75	208	110	98

Wintersemester 2006/2007

12 Bildungsinländer/-innen nach Herkunftsland

Staatsangehörigkeit	Insgesamt			Und zwar im ersten					
				Hochschulsemester			Fachsemester		
	insgesamt	männlich	weiblich	insgesamt	männlich	weiblich	insgesamt	männlich	weiblich
Asien									
Afghanistan	652	452	200	138	97	41	163	115	48
Armenien	109	47	62	23	9	14	29	9	20
Aserbaidshan	99	46	53	21	8	13	26	11	15
Bangladesch	15	13	2	5	4	1	5	4	1
China	1 466	747	719	241	112	129	349	183	166
Georgien	88	33	55	14	8	6	20	11	9
Indien	349	241	108	20	13	7	34	23	11
Indonesien	167	99	68	11	5	6	30	17	13
Irak	143	79	64	36	16	20	38	19	19
Iran, Islamische Republik	1 467	877	590	156	81	75	221	128	93
Israel	116	68	48	20	14	6	18	12	6
Japan	344	111	233	56	15	41	79	21	58
Jemen	19	17	2	1	1	-	6	5	1
Jordanien	92	71	21	2	2	-	7	7	-
Kambodscha	4	4	-	-	-	-	-	-	-
Kasachstan	308	132	176	79	31	48	88	36	52
Katar	4	1	3	-	-	-	1	-	1
Kirgisistan	72	28	44	13	4	9	16	5	11
Korea, Dem. Volksrep.	75	34	41	6	1	5	7	1	6
Korea, Republik	1 046	447	599	101	38	63	169	67	102
Kuwait	1	1	-	-	-	-	-	-	-
Laos, Dem. Volksrep.	2	2	-	-	-	-	-	-	-
Libanon	177	128	49	29	22	7	45	35	10
Malaysia	40	18	22	5	1	4	5	1	4
Malediven	1	1	-	-	-	-	-	-	-
Mongolei	64	28	36	12	7	5	15	8	7
Myanmar	2	1	1	-	-	-	-	-	-
Nepal	11	6	5	3	2	1	3	2	1
Oman	2	2	-	-	-	-	-	-	-
Pakistan	139	89	50	25	15	10	32	20	12
Philippinen	43	22	21	7	2	5	10	4	6
Saudi-Arabien	8	4	4	2	1	1	2	1	1
Singapur	4	1	3	1	-	1	1	-	1
Sri Lanka	139	80	59	27	16	11	33	20	13
Syrien, Arab. Republik	102	60	42	20	12	8	22	14	8
Tadschikistan	9	3	6	4	2	2	5	2	3
Taiwan	129	55	74	15	9	6	21	9	12
Thailand	95	37	58	10	4	6	15	5	10
Turkmenistan	13	7	6	3	2	1	3	2	1
Usbekistan	129	60	69	38	16	22	44	19	25
Vereinigte Arabische Emirate	1	1	-	-	-	-	-	-	-
Vietnam	949	545	404	207	117	90	267	149	118
Übriges Asien	37	26	11	1	1	-	2	2	-
Asien zusammen	8 732	4 724	4 008	1 352	688	664	1 831	967	864
Australien und Ozeanien									
Australien	61	22	39	20	4	16	23	7	16
Neuseeland	5	1	4	1	-	1	-	-	-
Vanuatu	1	-	1	-	-	-	-	-	-
Australien und Ozeanien zusammen	67	23	44	21	4	17	23	7	16
Staatenlos	202	134	68	19	12	7	28	20	8
Ungeklärt	474	214	260	91	40	51	105	49	56
Ohne Angabe	57	25	32	2	2	-	3	2	1
Bildungsinländer insgesamt	57 933	31 553	26 380	8 436	4 386	4 050	11 017	5 927	5 090

Wintersemester 2006/2007

13 Bildungsausländer/-innen nach Herkunftsland

Staatsangehörigkeit	Insgesamt			Und zwar im ersten					
				Hochschulsemester			Fachsemester		
	insgesamt	männlich	weiblich	insgesamt	männlich	weiblich	insgesamt	männlich	weiblich
Europa									
Europäische Union (EU)									
Belgien	744	376	368	348	158	190	235	125	110
Dänemark	375	146	229	180	72	108	119	53	66
Estland	671	144	527	112	41	71	118	34	84
Finnland	730	246	484	394	168	226	281	118	163
Frankreich	5 206	2 177	3 029	2 746	1 066	1 680	1 786	656	1 130
Griechenland	2 447	1 266	1 181	510	207	303	530	247	283
Irland	343	144	199	251	96	155	183	74	109
Italien	3 469	1 446	2 023	1 626	549	1 077	1 281	457	824
Lettland	743	145	598	133	30	103	149	27	122
Litauen	1 509	276	1 233	285	78	207	308	77	231
Luxemburg	2 252	1 316	936	500	277	223	514	299	215
Malta	16	10	6	3	1	2	3	1	2
Niederlande	727	439	288	259	139	120	164	92	72
Österreich	4 460	2 762	1 698	1 060	662	398	1 048	663	385
Polen	11 651	2 656	8 995	2 551	707	1 844	2 505	646	1 859
Portugal	443	173	270	180	75	105	133	48	85
Schweden	552	244	308	293	153	140	214	106	108
Slowakei	1 441	339	1 102	308	110	198	307	102	205
Slowenien	261	100	161	147	58	89	116	51	65
Spanien	3 707	1 650	2 057	2 254	967	1 287	1 393	606	787
Tschechische Republik	1 887	580	1 307	799	296	503	649	229	420
Ungarn	2 041	658	1 383	662	274	388	553	213	340
Vereinigtes Königreich 1)	1 085	509	576	724	308	416	509	218	291
Zypern	212	105	107	35	16	19	40	22	18
EU zusammen	46 972	17 907	29 065	16 360	6 508	9 852	13 138	5 164	7 974
Übriges Europa									
Albanien	551	230	321	105	49	56	134	69	65
Andorra	2	2	-	-	-	-	-	-	-
Bosnien und Herzegowina	858	403	455	95	40	55	144	66	78
Bulgarien	11 816	4 359	7 457	1 013	372	641	1 660	645	1 015
Island	88	33	55	21	7	14	19	7	12
Kroatien	661	221	440	80	31	49	104	36	68
Liechtenstein	20	8	12	5	2	3	5	1	4
Mazedonien	415	227	188	90	46	44	111	58	53
Moldau, Republik	600	172	428	95	20	75	135	30	105
Norwegen	529	238	291	190	110	80	133	78	55
Rumänien	3 749	1 073	2 676	696	187	509	804	212	592
Russische Föderation	9 951	2 244	7 707	1 933	499	1 434	2 129	503	1 626
Schweiz	1 600	849	751	514	258	256	379	201	178
Serbien und Montenegro	950	466	484	119	61	58	142	71	71
Türkei	7 180	4 847	2 333	1 508	942	566	1 702	1 117	585
Ukraine	6 950	1 779	5 171	916	247	669	1 183	300	883
Vatikanstadt	1	1	-	-	-	-	-	-	-
Weißrussland	1 950	419	1 531	244	51	193	324	71	253
Übriges Europa zusammen	47 871	17 571	30 300	7 624	2 922	4 702	9 108	3 465	5 643
Europa zusammen	94 843	35 478	59 365	23 984	9 430	14 554	22 246	8 629	13 617
Afrika									
Ägypten	867	702	165	175	141	34	173	138	35
Äquatorialguinea	1	1	-	-	-	-	-	-	-
Äthiopien	316	246	70	83	64	19	92	68	24
Algerien	190	147	43	29	22	7	36	29	7
Angola	28	20	8	3	1	2	4	2	2
Benin	154	135	19	11	10	1	25	24	1
Botsuana	5	4	1	2	2	-	2	2	-
Burkina Faso	96	73	23	13	10	3	16	12	4
Burundi	27	17	10	2	1	1	2	1	1
Cote d'Ivoire	236	155	81	19	10	9	41	23	18
Dschibuti	3	2	1	-	-	-	-	-	-
Eritrea	36	30	6	9	7	2	11	9	2
Gabun	199	132	67	23	14	9	33	22	11
Gambia	11	10	1	4	4	-	6	6	-
Ghana	309	261	48	59	49	10	78	66	12

1) Großbritannien und Nordirland

Wintersemester 2006/2007

13 Bildungsausländer/-innen nach Herkunftsland

Staatsangehörigkeit	Insgesamt			Und zwar im ersten					
				Hochschulsemester			Fachsemester		
	insgesamt	männlich	weiblich	insgesamt	männlich	weiblich	insgesamt	männlich	weiblich
Guinea	185	154	31	13	7	6	25	19	6
Guinea-Bissau	4	2	2	1	-	1	1	-	1
Kamerun	5 368	3 642	1 726	493	285	208	1 026	620	406
Kap Verde	4	1	3	1	-	1	-	-	-
Kenia	390	183	207	85	30	55	99	37	62
Komoren	3	2	1	1	-	1	1	-	1
Kongo, Dem. Republik	110	80	30	16	9	7	19	13	6
Kongo, Republik	84	72	12	5	5	-	6	5	1
Lesotho	1	-	1	-	-	-	-	-	-
Liberia	3	3	-	-	-	-	-	-	-
Libyen	235	185	50	21	16	5	32	24	8
Madagaskar	70	31	39	14	5	9	19	6	13
Malawi	12	10	2	5	5	-	6	6	-
Mali	69	55	14	3	2	1	11	9	2
Marokko	7 016	6 037	979	553	460	93	1 140	980	160
Mauretania	233	230	3	23	22	1	41	39	2
Mauritius	19	8	11	4	2	2	3	1	2
Mosambik	16	10	6	2	-	2	3	1	2
Namibia	21	10	11	8	4	4	8	4	4
Niger	25	18	7	5	3	2	5	3	2
Nigeria	467	385	82	79	63	16	94	74	20
Ruanda	57	40	17	12	10	2	18	14	4
Sambia	22	12	10	4	3	1	3	3	-
Sao Tome und Principe	1	-	1	1	-	1	1	-	1
Senegal	222	167	55	12	10	2	29	19	10
Seychellen	4	4	-	1	1	-	1	1	-
Sierra Leone	33	25	8	5	4	1	6	5	1
Simbabwe	72	46	26	16	10	6	19	12	7
Somalia	2	2	-	-	-	-	-	-	-
Sudan	343	292	51	37	28	9	48	39	9
Südafrika	157	79	78	60	29	31	46	22	24
Tansania, Ver. Republik	117	84	33	28	19	9	31	21	10
Togo	376	293	83	29	20	9	62	45	17
Tschad	14	14	-	2	2	-	3	3	-
Tunesien	2 433	2 049	384	386	334	52	605	527	78
Uganda	113	60	53	23	11	12	30	16	14
Zentralafrik. Republik	1	-	1	1	-	1	1	-	1
Übriges Afrika	1	1	-	-	-	-	-	-	-
Afrika zusammen	20 781	16 221	4 560	2 381	1 734	647	3 961	2 970	991
Amerika									
Argentinien	424	217	207	145	97	48	114	73	41
Bahamas	2	-	2	-	-	-	-	-	-
Barbados	1	-	1	-	-	-	-	-	-
Belize	5	1	4	1	-	1	1	-	1
Bolivien	206	108	98	31	18	13	44	27	17
Brasilien	1 875	862	1 013	469	222	247	468	203	265
Chile	577	335	242	167	119	48	161	111	50
Costa Rica	116	64	52	23	14	9	29	19	10
Dominica	1	1	-	1	1	-	1	1	-
Dominikanische Republik	19	13	6	1	1	-	1	1	-
Ecuador	414	220	194	65	37	28	92	53	39
El Salvador	61	34	27	18	10	8	16	8	8
Guatemala	92	65	27	15	11	4	17	12	5
Guyana	4	2	2	-	-	-	-	-	-
Haiti	9	6	3	3	2	1	3	2	1
Honduras	48	23	25	6	3	3	5	4	1
Jamaika	13	5	8	5	2	3	5	2	3
Kanada	515	248	267	227	119	108	197	99	98
Kolumbien	1 188	618	570	224	112	112	278	141	137
Kuba	106	48	58	19	8	11	21	8	13
Mexiko	1 360	825	535	520	338	182	449	275	174
Nicaragua	33	18	15	8	1	7	11	3	8
Panama	44	21	23	14	6	8	15	6	9
Paraguay	40	18	22	7	3	4	10	4	6
Peru	900	365	535	123	48	75	176	77	99
St. Kitts und Nevis	1	1	-	1	1	-	1	1	-
St. Lucia	3	1	2	1	-	1	2	-	2
Suriname	1	1	-	-	-	-	-	-	-
Trinidad und Tobago	22	5	17	4	1	3	4	1	3
Uruguay	41	17	24	9	4	5	9	4	5
Venezuela	330	180	150	45	26	19	54	28	26
Vereinigte Staaten	2 898	1 459	1 439	1 761	887	874	1 401	687	714
Übriges Amerika	4	2	2	1	-	1	2	-	2
Amerika zusammen	11 353	5 783	5 570	3 914	2 091	1 823	3 587	1 850	1 737

Wintersemester 2006/2007

13 Bildungsausländer/-innen nach Herkunftsland

Staatsangehörigkeit	Insgesamt			Und zwar im ersten					
				Hochschulsemester			Fachsemester		
	insgesamt	männlich	weiblich	insgesamt	männlich	weiblich	insgesamt	männlich	weiblich
Asien									
Afghanistan	110	71	39	35	24	11	37	26	11
Armenien	323	95	228	61	12	49	75	16	59
Aserbaidschan	315	188	127	55	32	23	79	45	34
Bahrain	3	2	1	-	-	-	-	-	-
Bangladesch	263	225	38	61	52	9	70	59	11
Bhutan	6	5	1	2	2	-	2	2	-
Brunei Darussalam	14	8	6	1	-	1	3	1	2
China	25 651	13 254	12 397	3 017	1 469	1 548	3 699	1 871	1 828
Georgien	2 987	823	2 164	254	58	196	417	108	309
Indien	3 431	2 748	683	895	718	177	953	770	183
Indonesien	2 370	1 457	913	477	296	181	410	250	160
Irak	413	311	102	76	58	18	101	75	26
Iran, Islamische Republik	2 625	1 457	1 168	338	188	150	446	242	204
Israel	1 188	955	233	191	146	45	237	191	46
Japan	1 995	671	1 324	506	204	302	511	201	310
Jemen	395	380	15	74	72	2	119	114	5
Jordanien	703	631	72	77	69	8	122	107	15
Kambodscha	17	17	-	4	4	-	7	7	-
Kasachstan	804	228	576	173	51	122	208	61	147
Katar	6	6	-	4	4	-	4	4	-
Kirgisistan	445	130	315	70	19	51	100	27	73
Korea, Dem. Volksrep.	102	38	64	7	6	1	13	6	7
Korea, Republik	4 030	1 607	2 423	599	196	403	661	232	429
Kuwait	11	6	5	2	2	-	2	2	-
Laos, Dem. Volksrep.	5	5	-	2	2	-	2	2	-
Libanon	1 063	1 001	62	120	111	9	211	193	18
Malaysia	839	599	240	140	96	44	163	116	47
Malediven	1	-	1	-	-	-	-	-	-
Mongolei	1 222	401	821	107	23	84	202	53	149
Myanmar	33	18	15	5	3	2	5	3	2
Nepal	356	281	75	77	57	20	102	75	27
Oman	15	13	2	5	4	1	7	6	1
Pakistan	1 159	1 070	89	211	189	22	261	234	27
Philippinen	134	55	79	33	13	20	38	15	23
Saudi-Arabien	58	54	4	13	13	-	15	15	-
Singapur	107	49	58	35	16	19	31	13	18
Sri Lanka	87	53	34	17	11	6	19	11	8
Syrien, Arab. Republik	1 688	1 458	230	213	189	24	322	280	42
Tadschikistan	50	22	28	14	8	6	16	9	7
Taiwan	1 194	416	778	288	96	192	307	102	205
Thailand	853	430	423	193	91	102	224	105	119
Turkmenistan	68	27	41	12	6	6	17	8	9
Usbekistan	656	267	389	119	53	66	143	59	84
Vereinigte Arabische Emirate	61	55	6	33	30	3	9	5	4
Vietnam	2 366	1 380	986	336	183	153	554	308	246
Übriges Asien	468	400	68	41	34	7	66	55	11
Asien zusammen	60 690	33 367	27 323	8 993	4 910	4 083	10 990	6 084	4 906
Australien und Ozeanien									
Australien	280	150	130	128	62	66	116	47	69
Fidschi	2	-	2	1	-	1	1	-	1
Kiribati	3	1	2	-	-	-	-	-	-
Neuseeland	64	34	30	22	13	9	22	13	9
Papua-Neuguinea	1	1	-	-	-	-	-	-	-
Tonga	1	1	-	-	-	-	-	-	-
Übriges Ozeanien	1	1	-	-	-	-	-	-	-
Australien und Ozeanien zusammen	352	188	164	151	75	76	139	60	79
Staatenlos	222	185	37	15	12	3	36	31	5
Ungeklärt	166	127	39	26	23	3	39	35	4
Ohne Angabe	29	21	8	4	3	1	5	4	1
Bildungsausländer insgesamt	188 436	91 370	97 066	39 468	18 278	21 190	41 003	19 663	21 340

Herkunftsland (Staatsangehörigkeit)	Insgesamt	Davon						
		Baden- Württemberg	Bayern	Berlin	Brandenburg	Hamburg	Hessen	Mecklenburg- Vorpommern
Europa								
Albanien	115	4	23	2	-	6	17	-
Belgien	1	-	-	-	-	-	-	-
Bosnien-Herzegowina	67	2	13	1	-	2	12	-
Bulgarien	180	7	18	1	2	1	15	-
Dänemark	1	1	-	-	-	-	-	-
Estland	4	-	-	-	-	-	-	-
Frankreich	16	2	1	-	-	-	1	-
Griechenland	14	1	-	-	-	2	-	-
Irland	1	-	-	-	-	-	-	-
Italien	15	2	1	1	-	1	-	-
Kroatien	36	1	15	1	-	2	6	-
Lettland	14	-	2	-	1	4	-	-
Litauen	22	1	1	-	-	2	3	-
Mazedonien	28	2	2	3	-	3	3	1
Moldau, Republik	25	-	2	-	-	1	4	1
Niederlande	3	-	-	-	-	-	-	-
Polen	203	8	18	4	-	8	23	-
Portugal	1	-	-	-	-	-	-	-
Rumänien	50	6	3	-	1	1	1	-
Russische Föderation	308	17	13	16	6	14	8	10
Schweden	4	-	-	-	-	-	-	-
Schweiz	1	1	-	-	-	-	-	-
Serbien und Montenegro	46	3	8	-	1	1	5	2
Slowakei	47	5	5	1	-	3	15	1
Spanien	11	-	-	-	-	-	-	-
Tschechische Republik	38	-	11	-	-	1	7	-
Türkei	434	25	21	4	7	6	31	6
Ukraine	191	10	13	2	2	15	12	5
Ungarn	13	-	2	-	-	-	3	-
Weißrussland	61	1	4	1	1	4	1	2
Vereinigtes Königreich 1)	1	-	-	-	-	-	1	-
Zypern	4	1	-	-	-	-	-	-
Übriges Europa	207	24	25	19	-	-	-	-
Europa zusammen ...	2 162	124	201	56	21	77	168	28
Afrika								
Ägypten	21	-	1	-	2	1	-	-
Äthiopien	12	1	2	-	-	-	2	2
Algerien	6	-	1	-	-	-	1	-
Benin	12	2	2	-	-	1	-	1
Burkina Faso	10	-	4	-	-	-	-	-
Burundi	1	-	-	-	-	-	-	-
Cote d'Ivoire	6	-	-	-	-	-	-	-
Eritrea	2	-	-	-	-	-	-	-
Gabun	2	-	-	-	-	-	-	-
Ghana	9	1	-	-	-	-	-	-
Guinea	26	1	2	-	1	-	1	-
Kamerun	112	9	1	-	-	-	2	1
Kap Verde	1	-	-	-	-	-	-	-
Kenia	83	10	8	1	1	2	5	-
Kongo, Dem. Republik	10	-	-	-	-	-	-	-
Kongo, Republik	3	-	-	-	-	-	-	-
Lesotho	2	-	-	-	-	-	2	-
Liberia	2	-	-	-	-	-	-	-
Libyen	8	-	-	-	-	-	1	-
Madagaskar	5	-	-	-	1	-	-	-
Mali	6	2	1	-	-	-	-	-
Marokko	925	18	28	-	3	6	104	64
Mauretanien	17	-	-	-	-	-	-	-
Mosambik	4	-	1	-	-	-	-	-
Namibia	1	-	-	-	-	1	-	-
Niger	1	-	-	-	-	-	-	-
Nigeria	36	-	4	1	-	1	4	1
Ruanda	4	-	1	-	-	-	-	-
Sambia	1	-	-	-	-	1	-	-
Senegal	5	-	-	-	-	-	-	-
Seychellen	1	-	-	-	-	-	-	-
Sierra Leone	2	-	-	-	-	-	-	-
Simbabwe	1	-	1	-	-	-	-	-
Somalia	1	-	-	-	-	-	-	-
Sudan	11	-	-	-	-	-	3	-
Südafrika	5	-	1	1	-	-	-	-
Tansania, Ver. Republik	2	-	-	-	-	-	-	-
Togo	14	2	1	-	-	-	-	-
Tschad	3	-	-	-	-	-	-	-
Tunesien	109	8	-	-	-	-	-	-
Uganda	2	-	-	-	-	-	-	-
Übriges Afrika	2	-	-	-	-	-	-	-
Afrika zusammen ...	1 486	54	59	3	8	13	125	69

1) Großbritannien und Nordirland

der Studienkollegs

Herkunftsland (Staatsangehörigkeit)	Davon							
	Nieder- sachsen	Nordrhein- Westfalen	Rheinland- Pfalz	Saarland	Sachsen	Sachsen- Anhalt	Schleswig- Holstein	Thüringen
Europa								
Albanien	-	50	2	-	4	1	-	6
Belgien	-	-	1	-	-	-	-	-
Bosnien-Herzegowina	2	27	4	4	-	-	-	-
Bulgarien	2	110	5	11	4	4	-	-
Dänemark	-	-	-	-	-	-	-	-
Estland	-	3	-	-	-	1	-	-
Frankreich	-	10	-	2	-	-	-	-
Griechenland	-	9	-	-	-	1	-	1
Irland	-	1	-	-	-	-	-	-
Italien	-	6	2	1	1	-	-	-
Kroatien	-	7	3	1	-	-	-	-
Lettland	-	7	-	-	-	-	-	-
Litauen	-	12	-	1	1	1	-	-
Mazedonien	-	12	-	-	-	2	-	-
Moldau, Republik	1	9	4	-	1	-	-	2
Niederlande	-	3	-	-	-	-	-	-
Polen	-	96	5	2	32	6	1	-
Portugal	-	1	-	-	-	-	-	-
Rumänien	1	30	-	6	1	-	-	-
Russische Föderation	1	156	3	24	15	14	2	9
Schweden	-	3	-	1	-	-	-	-
Schweiz	-	-	-	-	-	-	-	-
Serbien und Montenegro	1	23	2	-	-	-	-	-
Slowakei	-	16	1	-	-	-	-	-
Spanien	-	8	-	2	1	-	-	-
Tschechische Republik	1	3	2	1	10	1	1	-
Türkei	3	296	6	5	2	13	6	3
Ukraine	3	93	5	14	8	8	-	1
Ungarn	-	6	1	-	1	-	-	-
Weißrussland	1	38	1	5	-	-	1	1
Vereinigtes Königreich 1)	-	-	-	-	-	-	-	-
Zypern	-	1	-	-	1	-	-	1
Übriges Europa	-	117	9	10	3	-	-	-
Europa zusammen ...	16	1 153	56	90	85	52	11	24
Afrika								
Ägypten	-	11	-	2	1	3	-	-
Äthiopien	-	3	-	-	-	2	-	-
Algerien	-	1	-	1	1	1	-	-
Benin	-	3	-	1	1	-	-	1
Burkina Faso	1	-	1	4	-	-	-	-
Burundi	-	1	-	-	-	-	-	-
Cote d'Ivoire	-	5	-	1	-	-	-	-
Eritrea	-	2	-	-	-	-	-	-
Gabun	-	2	-	-	-	-	-	-
Ghana	-	6	1	-	1	-	-	-
Guinea	1	12	-	1	1	5	-	1
Kamerun	-	76	1	10	6	4	-	2
Kap Verde	-	1	-	-	-	-	-	-
Kenia	1	49	1	-	2	2	-	1
Kongo, Dem. Republik	1	7	-	1	1	-	-	-
Kongo, Republik	-	3	-	-	-	-	-	-
Lesotho	-	-	-	-	-	-	-	-
Liberia	-	2	-	-	-	-	-	-
Libyen	-	5	1	-	-	-	-	1
Madagaskar	-	3	-	-	-	-	-	1
Mali	-	3	-	-	-	-	-	-
Marokko	23	371	66	23	42	158	9	10
Mauretanien	-	15	2	-	-	-	-	-
Mosambik	-	1	-	-	2	-	-	-
Namibia	-	-	-	-	-	-	-	-
Niger	-	1	-	-	-	-	-	-
Nigeria	2	21	-	-	-	-	-	2
Ruanda	-	1	2	-	-	-	-	-
Sambia	-	-	-	-	-	-	-	-
Senegal	-	5	-	-	-	-	-	-
Seychellen	-	-	-	-	1	-	-	-
Sierra Leone	-	1	-	-	1	-	-	-
Simbabwe	-	-	-	-	-	-	-	-
Somalia	-	1	-	-	-	-	-	-
Sudan	-	3	-	-	1	4	-	-
Südafrika	1	2	-	-	-	-	-	-
Tansania, Ver. Republik	-	2	-	-	-	-	-	-
Togo	-	11	-	-	-	-	-	-
Tschad	1	1	1	-	-	-	-	-
Tunesien	15	79	-	4	1	2	-	-
Uganda	-	1	-	1	-	-	-	-
Übriges Afrika	-	-	-	-	-	-	2	-
Afrika zusammen ...	46	711	76	49	62	181	11	19

1) Großbritannien und Nordirland

Herkunftsland (Staatsangehörigkeit)	Insgesamt	Davon						
		Baden- Württemberg	Bayern	Berlin	Brandenburg	Hamburg	Hessen	Mecklenburg- Vorpommern
Amerika								
Argentinien	14	-	3	2	1	-	-	-
Bolivien	17	-	-	-	1	4	4	1
Brasilien	129	10	17	3	4	16	14	1
Chile	18	1	-	1	1	-	5	-
Costa Rica	1	-	-	-	-	-	-	-
Dominikanische Republik	4	-	-	-	-	-	-	-
Ecuador	50	14	3	1	1	3	3	-
El Salvador	1	-	-	-	-	-	-	-
Guatemala	5	1	-	-	-	-	1	-
Haiti	4	-	-	-	-	-	-	-
Honduras	3	-	1	-	1	-	-	-
Kanada	4	-	-	-	-	-	-	-
Kolumbien	103	7	3	3	7	10	15	-
Kuba	18	2	-	1	1	2	5	-
Mexiko	42	4	9	2	1	1	4	-
Nicaragua	1	-	-	-	-	-	-	-
Panama	2	-	-	-	-	-	-	-
Paraguay	7	-	1	-	-	-	1	-
Peru	168	10	17	8	5	19	17	-
Uruguay	1	-	1	-	-	-	-	-
Venezuela	19	3	1	-	2	3	-	-
Vereinigte Staaten	22	1	3	2	-	-	1	-
Übriges Amerika	17	-	-	-	-	-	-	-
Amerika zusammen ...	650	53	59	23	25	58	70	2
Asien								
Afghanistan	13	2	1	-	1	2	2	-
Armenien	7	-	1	1	1	2	-	-
Aserbaidschan	12	-	-	-	-	-	1	-
Bahrain	3	-	-	-	-	-	1	-
Bangladesch	5	-	-	-	-	-	-	-
China	840	31	14	3	7	4	24	3
Georgien	76	4	7	1	-	6	8	-
Indien	29	4	-	1	-	2	1	1
Indonesien	217	12	16	16	2	6	14	5
Irak	43	3	5	3	-	-	2	-
Iran, Islamische Republik	225	18	5	12	2	2	11	-
Israel	31	4	1	-	-	-	-	-
Japan	28	-	1	-	-	-	-	-
Jemen	124	1	1	3	2	1	7	47
Jordanien	52	1	2	1	-	-	2	3
Kasachstan	50	1	-	1	-	2	1	3
Kirgisistan	24	1	1	-	-	2	2	-
Korea, Dem. Volksrepublik	5	-	-	-	-	-	1	-
Korea, Republik	99	2	1	2	2	-	2	1
Kuwait	3	-	-	-	-	-	-	-
Libanon	191	11	-	19	4	4	13	16
Malaysia	21	-	-	-	-	-	-	-
Mongolei	29	1	1	-	1	1	3	-
Myanmar	1	-	-	-	-	-	-	-
Nepal	52	1	1	3	-	2	10	1
Oman	6	-	-	-	-	-	-	-
Pakistan	18	-	-	-	-	1	3	-
Philippinen	4	-	-	-	-	-	-	-
Saudi-Arabien	54	-	-	-	-	1	13	2
Singapur	2	1	-	-	-	-	-	-
Sri Lanka	10	-	1	-	-	-	2	1
Syrien, Arab. Republik	93	3	-	-	-	1	3	8
Tadschikistan	2	1	-	-	-	-	-	-
Taiwan	35	-	-	-	-	1	-	-
Thailand	84	6	9	-	-	3	7	-
Turkmenistan	1	-	-	-	-	-	-	-
Usbekistan	30	1	3	-	-	6	1	-
Vereinigte Arabische Emirate	7	-	-	-	-	-	3	-
Vietnam	264	5	13	9	11	8	8	7
Übriges Asien	23	-	-	1	-	-	-	-
Asien zusammen ...	2 813	114	84	76	33	57	145	98
Australien und Ozeanien								
Australien	2	-	1	-	-	-	-	-
Neuseeland	2	-	-	-	-	-	1	-
Australien und Ozeanien zusammen ...	4	-	1	-	-	-	1	-
Staatenlos ...	16	-	-	-	-	-	-	4
Ungeklärt ...	1	-	-	-	-	-	-	-
Ohne Angabe ...	30	-	-	-	-	-	-	-
Insgesamt ...	7 162	345	404	158	87	205	509	201

Herkunftsland (Staatsangehörigkeit)	Davon							
	Nieder- sachsen	Nordrhein- Westfalen	Rheinland- Pfalz	Saarland	Sachsen	Sachsen- Anhalt	Schleswig- Holstein	Thüringen
Amerika								
Argentinien	1	3	-	3	1	-	-	-
Bolivien	-	6	-	1	-	-	-	-
Brasilien	3	47	3	2	5	2	1	1
Chile	-	8	-	-	-	-	1	1
Costa Rica	-	1	-	-	-	-	-	-
Dominikanische Republik	-	-	3	-	1	-	-	-
Ecuador	-	19	4	-	2	-	-	-
El Salvador	-	1	-	-	-	-	-	-
Guatemala	-	2	-	-	-	1	-	-
Haiti	-	3	-	-	1	-	-	-
Honduras	-	1	-	-	-	-	-	-
Kanada	-	-	-	3	-	1	-	-
Kolumbien	1	43	2	3	6	2	-	1
Kuba	-	4	1	-	2	-	-	-
Mexiko	-	15	-	-	4	2	-	-
Nicaragua	-	1	-	-	-	-	-	-
Panama	1	1	-	-	-	-	-	-
Paraguay	-	4	-	-	1	-	-	-
Peru	2	73	6	4	3	4	-	-
Uruguay	-	-	-	-	-	-	-	-
Venezuela	1	8	1	-	-	-	-	-
Vereinigte Staaten	1	9	1	1	3	-	-	-
Übriges Amerika	-	-	-	-	-	-	17	-
Amerika zusammen ...	10	249	21	17	29	12	19	3
Asien								
Afghanistan	-	3	-	-	-	-	2	-
Armenien	-	-	1	-	1	-	-	-
Aserbaidschan	-	9	2	-	-	-	-	-
Bahrain	-	1	-	-	1	-	-	-
Bangladesch	-	3	-	2	-	-	-	-
China	20	368	8	21	116	210	-	11
Georgien	2	37	3	4	2	1	-	1
Indien	-	12	-	3	2	2	-	1
Indonesien	11	68	16	3	1	31	5	11
Irak	1	21	-	3	-	4	-	1
Iran, Islamische Republik	25	107	5	3	6	5	9	15
Israel	-	22	1	-	-	2	1	-
Japan	-	18	-	3	3	3	-	-
Jemen	3	22	-	17	3	13	-	4
Jordanien	-	31	1	4	2	3	-	2
Kasachstan	1	20	-	4	12	5	-	-
Kirgisistan	-	14	2	1	-	-	-	1
Korea, Dem. Volksrepublik	1	3	-	-	-	-	-	-
Korea, Republik	1	79	-	1	7	-	1	-
Kuwait	-	3	-	-	-	-	-	-
Libanon	4	95	2	2	4	9	6	2
Malaysia	-	20	-	-	1	-	-	-
Mongolei	-	10	3	1	2	4	-	2
Myanmar	-	1	-	-	-	-	-	-
Nepal	-	21	1	4	4	1	-	3
Oman	-	1	-	-	5	-	-	-
Pakistan	-	10	1	1	-	1	1	-
Philippinen	-	4	-	-	-	-	-	-
Saudi-Arabien	11	23	-	-	4	-	-	-
Singapur	-	-	-	1	-	-	-	-
Sri Lanka	-	5	-	-	-	1	-	-
Syrien, Arab. Republik	1	45	1	12	5	12	-	2
Tadschikistan	-	1	-	-	-	-	-	-
Taiwan	-	30	1	-	-	2	-	1
Thailand	1	36	7	3	6	2	1	3
Turkmenistan	-	1	-	-	-	-	-	-
Usbekistan	-	13	1	3	1	1	-	-
Vereinigte Arabische Emirate	-	3	-	-	1	-	-	-
Vietnam	18	64	6	1	33	44	2	35
Übriges Asien	-	5	-	1	1	1	12	2
Asien zusammen ...	100	1 229	62	98	223	357	40	97
Australien und Ozeanien								
Australien	-	1	-	-	-	-	-	-
Neuseeland	-	1	-	-	-	-	-	-
Australien und Ozeanien zusammen ...	-	2	-	-	-	-	-	-
Staatenlos ...	-	9	-	3	-	-	-	-
Ungeklärt ...	-	-	-	-	-	1	-	-
Ohne Angabe ...	-	30	-	-	-	-	-	-
Insgesamt ...	172	3 383	215	257	399	603	81	143

Wintersemester 2006/2007

15 Gasthörer/-innen nach Hochschularten, Hochschulen und Fächergruppe der 1. Fachrichtung

Land Hochschule	Ins- gesamt	Und zwar									
		männlich	weiblich	Deut- sche	Aus- länder	nach Fächergruppen					
						Sprach- und Kultur- wissen- schaften	Rechts- -, Wirt- schafts- und Sozial- wissen- schaften	Mathe- matik, Natur- wissen- schaften	In- genieur- wissen- schaften	Kunst, Kunst- wissen- schaft	sonstige Fächer- gruppen 1)
Universitäten											
Baden-Württemberg	2 962	1 675	1 287	2 808	154	2 165	280	187	55	172	103
U Freiburg i.Br.	498	244	254	404	94	348	36	26	3	62	23
U Heidelberg	717	378	339	699	18	493	58	64	-	100	2
U Hohenheim	16	10	6	14	2	2	6	2	-	-	6
U Karlsruhe	56	38	18	54	2	28	4	10	7	4	3
U Konstanz	108	72	36	99	9	98	5	5	-	-	-
U Mannheim	390	250	140	382	8	195	125	38	-	-	32
U Stuttgart	911	537	374	903	8	770	33	27	45	1	35
U Tübingen	200	116	84	200	-	172	9	12	-	5	2
U Ulm	9	7	2	7	2	2	4	3	-	-	-
Priv. wiss. H Bierbronn	3	3	-	3	-	3	-	-	-	-	-
Freie H Stuttgart, Seminar für Waldorfpädagogik (Priv. H)	22	7	15	15	7	22	-	-	-	-	-
H für jüdische Studien Heidelberg	32	13	19	28	4	32	-	-	-	-	-
Bayern	5 254	2 758	2 496	5 021	233	1 512	238	201	31	267	3 005
U Augsburg	113	64	49	105	8	88	11	8	-	6	-
U Bamberg	143	70	73	143	-	126	6	1	2	8	-
U Bayreuth	63	39	24	61	2	51	4	8	-	-	-
Kath. U Eichstätt-Ingolstadt	96	44	52	70	26	62	12	5	-	17	-
U Erlangen-Nürnberg	552	327	225	546	6	382	43	38	3	84	2
U München	3 365	1 847	1 518	3 219	146	528	62	71	-	85	2 619
TU München	484	128	356	464	20	2	50	28	26	2	376
H für Politik München	30	19	11	24	6	-	30	-	-	-	-
U Passau	70	34	36	61	9	54	4	2	-	8	2
U Regensburg	97	49	48	93	4	66	9	10	-	8	4
U Würzburg	241	137	104	235	6	153	7	30	-	49	2
Berlin	392	179	213	374	18	204	29	47	61	25	26
FU Berlin	90	52	38	88	2	65	7	12	-	5	1
TU Berlin	132	49	83	127	5	14	2	28	61	4	23
Humboldt-Universität Berlin	170	78	92	159	11	125	20	7	-	16	2
Brandenburg	288	145	143	271	17	75	82	62	68	1	-
Brandenburgische TU, Cottbus	198	102	96	198	-	21	60	49	68	-	-
Europa-U Viadrina Frankfurt(Oder)	28	13	15	24	4	23	5	-	-	-	-
U Potsdam	62	30	32	49	13	31	17	13	-	1	-
Bremen	32	16	16	32	-	20	7	3	1	1	-
U Bremen	32	16	16	32	-	20	7	3	1	1	-
Hamburg	269	134	135	247	22	169	52	18	6	13	11
U Hamburg	249	119	130	231	18	160	47	18	-	13	11
TU Hamburg-Harburg	6	5	1	3	3	-	-	-	6	-	-
Helmut Schmidt Universität, Hamburg	14	10	4	13	1	9	5	-	-	-	-
Hessen	956	502	454	947	9	643	101	73	17	79	43
TU Darmstadt	229	136	93	229	-	165	23	26	12	-	3
U Frankfurt a.M.	284	143	141	284	-	228	15	14	-	24	3
U Gießen	105	54	51	104	1	77	9	2	-	14	3
U Kassel	152	73	79	147	5	76	9	3	5	26	33
U Marburg	186	96	90	183	3	97	45	28	-	15	1
Mecklenburg-Vorpommern	126	45	81	118	8	117	5	2	-	-	2
U Greifswald	91	30	61	87	4	89	1	-	-	-	1
U Rostock	35	15	20	31	4	28	4	2	-	-	1
Niedersachsen	1 956	951	1 005	1 908	48	1 232	280	140	42	135	127
TU Braunschweig	80	55	25	80	-	55	6	10	6	1	2
TU Clausthal	28	24	4	27	1	-	3	9	8	-	8
U Göttingen	56	36	20	54	2	30	14	7	-	2	3
U Hannover	714	302	412	700	14	423	139	23	27	21	81
U Hildesheim	138	72	66	135	3	94	11	15	-	14	4
U Lüneburg	47	28	19	46	1	15	9	11	1	8	3
U Oldenburg	484	239	245	461	23	338	68	33	-	21	24
U Osnabrück	399	189	210	397	2	272	28	30	-	67	2
H Vechta	10	6	4	8	2	5	2	2	-	1	-

1) Sport, Humanmedizin/Gesundheitswissenschaften, Veterinärmedizin, Agrar-, Forst- und Ernährungswissenschaften sowie sonstige Fachrichtungen.

Wintersemester 2006/2007

15 Gasthörer/-innen nach Hochschularten, Hochschulen und Fächergruppe der 1. Fachrichtung

Land Hochschule	Ins- gesamt	Und zwar									
		männlich	weiblich	Deut- sche	Aus- länder	nach Fächergruppen					
						Sprach- und Kultur- wissen- schaften	Rechts- -, Wirt- schafts- und Sozial- wissen- schaften	Mathe- matik, Natur- wissen- schaften	In- genieur- wissen- schaften	Kunst, Kunst- wissen- schaft	sonstige Fächer- gruppen 1)
Universitäten											
Nordrhein-Westfalen	18 958	10 274	8 684	18 073	885	5 689	6 833	1 574	485	309	4 068
TH Aachen	714	387	327	706	8	242	394	15	45	13	5
U Bielefeld	1 092	447	645	1 078	14	112	31	38	-	4	907
U Bochum	638	331	307	593	45	240	238	21	5	30	104
U Bonn	419	250	169	419	-	372	16	16	1	8	6
U Dortmund	442	121	321	436	6	35	381	9	4	13	-
U Düsseldorf	556	294	262	528	28	290	86	39	-	89	52
U Duisburg-Essen	175	115	60	171	4	162	5	3	2	3	-
Fernuniversität Hagen	10 836	6 268	4 568	10 144	692	3 149	5 428	1 323	422	-	514
U Köln	1 227	630	597	1 211	16	831	162	82	-	118	34
Deutsche Sporthochschule Köln	155	118	37	116	39	-	-	-	-	-	155
U Münster	2 356	1 136	1 220	2 330	26	53	7	20	-	3	2 273
U Paderborn	126	71	55	123	3	90	5	3	3	17	8
U Siegen	37	21	16	37	-	18	3	1	-	6	9
U Wuppertal	175	80	95	171	4	88	75	4	3	4	1
Priv. wiss. H Witten-Herdecke	10	5	5	10	-	7	2	-	-	1	-
Rheinland-Pfalz	447	262	185	425	22	361	29	19	3	30	5
TU Kaiserslautern	21	15	6	21	-	10	2	6	3	-	-
U Koblenz-Landau	34	14	20	32	2	27	1	1	-	5	-
U Mainz	252	151	101	243	9	206	12	6	-	25	3
H für Verwaltungswissenschaften Speyer	2	1	1	2	-	-	2	-	-	-	-
U Trier	138	81	57	127	11	118	12	6	-	-	2
Saarland	544	265	279	507	37	366	31	33	34	73	7
U des Saarlandes Saarbrücken	544	265	279	507	37	366	31	33	34	73	7
Sachsen	726	311	415	659	67	449	92	89	26	63	7
TU Chemnitz	56	36	20	47	9	23	18	11	4	-	-
TU Dresden	57	40	17	51	6	20	8	12	16	-	1
TU Bergakademie Freiberg	4	3	1	4	-	-	-	1	3	-	-
U Leipzig	558	207	351	546	12	404	22	65	1	63	3
Internationales Hochschulinstitut Zittau	3	1	2	2	1	-	1	-	2	-	-
DIU - Dresden Intern. University GmbH (Priv. H)	8	5	3	8	-	2	3	-	-	-	3
Handelshochschule Leipzig (Priv. H)	40	19	21	1	39	-	40	-	-	-	-
Sachsen-Anhalt	1 032	421	611	1 017	15	327	29	44	24	35	573
U Halle	533	208	325	527	6	31	8	8	6	1	479
U Magdeburg	499	213	286	490	9	296	21	36	18	34	94
Schleswig-Holstein	290	144	146	269	21	224	36	17	-	-	13
U Flensburg	55	23	32	55	-	37	9	3	-	-	6
U Kiel	235	121	114	214	21	187	27	14	-	-	7
Thüringen	195	77	118	193	2	104	32	14	7	37	1
U Erfurt	37	13	24	37	-	27	3	-	-	7	-
TU Ilmenau	4	1	3	4	-	2	1	1	-	-	-
U Jena	141	58	83	140	1	73	28	13	1	25	1
Bauhaus-U Weimar	13	5	8	12	1	2	-	-	6	5	-
Universitäten zusammen	34 427	18 159	16 268	32 869	1 558	13 657	8 156	2 523	860	1 240	7 991
Pädagogische Hochschulen											
Baden-Württemberg	457	200	257	442	15	28	3	2	-	2	422
PH Freiburg i.Br.	1	-	1	1	-	1	-	-	-	-	-
PH Heidelberg	8	1	7	6	2	8	-	-	-	-	-
PH Karlsruhe	5	-	5	4	1	4	-	1	-	-	-
PH Ludwigsburg	10	5	5	10	-	6	2	1	-	1	-
PH Schwäbisch Gmünd	422	190	232	410	12	-	-	-	-	-	422
PH Weingarten	11	4	7	11	-	9	1	-	-	1	-
Pädagogische Hochschulen zusammen	457	200	257	442	15	28	3	2	-	2	422

1) Sport, Humanmedizin/Gesundheitswissenschaften, Veterinärmedizin, Agrar-, Forst- und Ernährungswissenschaften sowie sonstige Fachrichtungen.

Wintersemester 2006/2007

15 Gasthörer/-innen nach Hochschularten, Hochschulen und Fächergruppe der 1. Fachrichtung

Land Hochschule	Ins- gesamt	Und zwar									
		männlich	weiblich	Deut- sche	Aus- länder	nach Fächergruppen					
						Sprach- und Kultur- wissen- schaften	Rechts- -, Wirt- schafts- und Sozial- wissen- schaften	Mathe- matik, Natur- wissen- schaften	In- genieur- wissen- schaften	Kunst, Kunst- wissen- schaft	sonstige Fächer- gruppen 1)
Theologische Hochschulen											
Bayern	279	136	143	257	22	279	-	-	-	-	-
Phil.-Theol. H Benediktbeuern (rk)	60	22	38	55	5	60	-	-	-	-	-
H für Philosophie München (rk)	188	98	90	174	14	188	-	-	-	-	-
Augustana-H Neuendettelsau (ev)	31	16	15	28	3	31	-	-	-	-	-
Hessen	168	94	74	168	-	168	-	-	-	-	-
Phil.-Theol. H Frankfurt a.M. (rk)	109	58	51	109	-	109	-	-	-	-	-
Theol. Fakultät Fulda (rk)	57	34	23	57	-	57	-	-	-	-	-
Luth.-Theol. H Oberursel (ev)	2	2	-	2	-	2	-	-	-	-	-
Nordrhein-Westfalen	122	51	71	122	-	122	-	-	-	-	-
Kirchliche H Bethel (ev)	57	30	27	57	-	57	-	-	-	-	-
Phil.-Theol. H Münster (rk)	10	-	10	10	-	10	-	-	-	-	-
Phil.-Theol. H St. Augustin (rk)	17	8	9	17	-	17	-	-	-	-	-
Kirchliche H Wuppertal (ev)	38	13	25	38	-	38	-	-	-	-	-
Rheinland-Pfalz	178	87	91	168	10	178	-	-	-	-	-
Theol. Fakultät Trier	136	66	70	126	10	136	-	-	-	-	-
Theol. H Vallendar	42	21	21	42	-	42	-	-	-	-	-
Theologische Hochschulen zusammen ...	747	368	379	715	32	747	-	-	-	-	-
Kunsthochschulen											
Baden-Württemberg	107	59	48	66	41	-	-	-	-	107	-
Staatl. H für Musik Freiburg i.Br.	7	2	5	2	5	-	-	-	-	7	-
Staatl. Akademie der Bildenden Künste Karlsruhe	6	2	4	4	2	-	-	-	-	6	-
Staatl. H für Gestaltung Karlsruhe	20	10	10	11	9	-	-	-	-	20	-
Staatl. H für Musik Karlsruhe	15	7	8	7	8	-	-	-	-	15	-
Staatl. H für Musik und Darstellende Kunst Mannheim	23	15	8	13	10	-	-	-	-	23	-
Staatl. Akademie der Bildenden Künste Stuttgart	10	6	4	5	5	-	-	-	-	10	-
Staatl. H für Musik und Darstellende Kunst Stuttgart	26	17	9	24	2	-	-	-	-	26	-
Bayern	249	94	155	213	36	1	-	-	-	248	-
Akademie der Bildenden Künste München	1	1	-	1	-	-	-	-	-	1	-
H für Fernsehen und Film München	20	9	11	16	4	-	-	-	-	20	-
H für Musik und Theater München	122	41	81	100	22	1	-	-	-	121	-
Akademie der Bildenden Künste Nürnberg	18	5	13	18	-	-	-	-	-	18	-
H für Musik Nürnberg-Augsburg	9	4	5	8	1	-	-	-	-	9	-
H für Musik Würzburg	67	29	38	59	8	-	-	-	-	67	-
H für evang. Kirchenmusik Bayreuth	9	3	6	8	1	-	-	-	-	9	-
H für kath. Kirchenmusik und Musikpäd. Regensburg	3	2	1	3	-	-	-	-	-	3	-
Berlin	96	26	70	67	29	-	5	-	-	91	-
Universität der Künste Berlin	53	17	36	35	18	-	5	-	-	48	-
Kunsthochschule Berlin	13	3	10	10	3	-	-	-	-	13	-
H für Musik Berlin	26	6	20	20	6	-	-	-	-	26	-
H für Schauspielkunst Berlin	4	-	4	2	2	-	-	-	-	4	-
Brandenburg	14	9	5	11	3	-	-	-	-	14	-
H für Film und Fernsehen in Potsdam-Babelsberg	14	9	5	11	3	-	-	-	-	14	-
Bremen	29	11	18	21	8	-	-	-	-	29	-
H für Künste Bremen	29	11	18	21	8	-	-	-	-	29	-
Hamburg	41	21	20	30	11	1	-	-	-	40	-
H für Bildende Künste Hamburg	12	5	7	7	5	1	-	-	-	11	-
H für Musik und Theater Hamburg	29	16	13	23	6	-	-	-	-	29	-
Hessen	66	41	25	45	21	-	-	-	-	66	-
H für Bildende Künste Frankfurt a.M. (Städelschule)	19	16	3	7	12	-	-	-	-	19	-
H für Musik und Darstellende Kunst Frankfurt a.M.	30	19	11	25	5	-	-	-	-	30	-
H für Gestaltung Offenbach	17	6	11	13	4	-	-	-	-	17	-
Mecklenburg-Vorpommern	24	8	16	18	6	-	-	-	-	24	-
H für Musik und Theater, Rostock	24	8	16	18	6	-	-	-	-	24	-

1) Sport, Humanmedizin/Gesundheitswissenschaften, Veterinärmedizin, Agrar-, Forst- und Ernährungswissenschaften sowie sonstige Fachrichtungen.

Wintersemester 2006/2007

15 Gasthörer/-innen nach Hochschularten, Hochschulen und Fächergruppe der 1. Fachrichtung

Land Hochschule	Ins- gesamt	Und zwar									
		männlich	weiblich	Deut- sche	Aus- länder	nach Fächergruppen					
						Sprach- und Kultur- wissen- schaften	Rechts-, Wirt- schafts- und Sozial- wissen- schaften	Mathe- matik, Natur- wissen- schaften	In- genieur- wissen- schaften	Kunst, Kunst- wissen- schaft	sonstige Fächer- gruppen 1)
Kunsthochschulen											
Niedersachsen	143	55	88	128	15	-	-	-	-	143	-
H für Bildende Künste Braunschweig	76	16	60	71	5	-	-	-	-	76	-
H für Musik und Theater Hannover	67	39	28	57	10	-	-	-	-	67	-
Nordrhein-Westfalen	160	67	93	109	51	-	-	-	-	160	-
H für Musik Detmold	15	8	7	5	10	-	-	-	-	15	-
Kunstakademie Düsseldorf	77	26	51	58	19	-	-	-	-	77	-
Robert-Schumann-H Düsseldorf	12	8	4	10	2	-	-	-	-	12	-
H für Musik Köln	52	21	31	33	19	-	-	-	-	52	-
Alanus H, Alfter (Priv. H)	4	4	-	3	1	-	-	-	-	4	-
Saarland	36	16	20	29	7	-	-	-	-	36	-
H für Musik Saarbrücken	17	11	6	12	5	-	-	-	-	17	-
H der Bildenden Künste Saarbrücken	19	5	14	17	2	-	-	-	-	19	-
Sachsen	73	20	53	56	17	-	-	-	-	73	-
H für Bildende Künste Dresden	4	2	2	3	1	-	-	-	-	4	-
H für Musik Dresden	2	1	1	2	-	-	-	-	-	2	-
Palucca Schule Dresden-Hochschule für Tanz	15	1	14	11	4	-	-	-	-	15	-
H für Graphik und Buchkunst Leipzig	24	9	15	17	7	-	-	-	-	24	-
H für Musik und Theater Leipzig	28	7	21	23	5	-	-	-	-	28	-
Sachsen-Anhalt	1	1	-	1	-	-	-	-	-	1	-
Evang. H für Kirchenmusik Halle	1	1	-	1	-	-	-	-	-	1	-
Schleswig-Holstein	1	-	1	1	-	-	-	-	-	1	-
Muthesius Kunsthochschule, Kiel	1	-	1	1	-	-	-	-	-	1	-
Thüringen	12	3	9	8	4	-	-	-	-	12	-
H für Musik Weimar	12	3	9	8	4	-	-	-	-	12	-
Kunsthochschulen zusammen ...	1 052	431	621	803	249	2	5	-	-	1 045	-
Fachhochschulen (ohne Verwaltungs-FH)											
Baden-Württemberg	102	47	55	86	16	12	70	7	8	3	2
FH Aalen	9	3	6	7	2	-	4	2	1	-	2
FH Biberach a. d. Riss	1	-	1	1	-	-	-	-	1	-	-
H Esslingen	6	2	4	4	2	-	5	-	1	-	-
FH Furtwangen	10	5	5	5	5	5	3	-	2	-	-
FH Heilbronn	12	10	2	12	-	-	11	-	1	-	-
HS Karlsruhe (FH)	2	1	1	2	-	1	1	-	-	-	-
FH Konstanz	1	1	-	1	-	-	-	-	1	-	-
FH Offenburg	3	2	1	3	-	-	-	3	-	-	-
FH Pforzheim	5	2	3	3	2	-	1	-	1	3	-
FH Ravensburg-Weingarten	8	2	6	6	2	-	8	-	-	-	-
FH Reutlingen	2	1	1	1	1	-	2	-	-	-	-
Fachhochschule Stuttgart-Hochschule der Medien	4	-	4	3	1	-	3	1	-	-	-
FH Berufsförderungswerk der Stiftung Reha. Heidelberg	28	13	15	28	-	-	28	-	-	-	-
Priv. FH Isny	1	1	-	1	-	-	-	1	-	-	-
FH der evang. Landeskirche in Baden, Freiburg i.Br.	2	-	2	2	-	-	2	-	-	-	-
Theol. Seminar Reutlingen	6	4	2	5	1	6	-	-	-	-	-
Kath. FH Freiburg i.Br.	2	-	2	2	-	-	2	-	-	-	-
Bayern	137	45	92	93	44	52	63	1	17	4	-
FH Ansbach	1	-	1	-	1	-	1	-	-	-	-
FH Aschaffenburg	5	3	2	5	-	-	4	1	-	-	-
FH Augsburg	3	1	2	2	1	-	-	-	2	1	-
FH Coburg	1	-	1	1	-	-	-	-	-	1	-
FH Deggendorf	6	3	3	6	-	-	5	-	1	-	-
FH Hof	1	-	1	1	-	-	-	-	-	1	-
FH Landshut	1	1	-	1	-	-	1	-	-	-	-
FH München	60	18	42	48	12	52	1	-	7	-	-
FH Neu-Ulm	1	-	1	1	-	-	1	-	-	-	-
FH Nürnberg	8	6	2	7	1	-	3	-	5	-	-

1) Sport, Humanmedizin/Gesundheitswissenschaften, Veterinärmedizin, Agrar-, Forst- und Ernährungswissenschaften sowie sonstige Fachrichtungen.

Wintersemester 2006/2007

15 Gasthörer/-innen nach Hochschularten, Hochschulen und Fächergruppe der 1. Fachrichtung

Land Hochschule	Ins- gesamt	Und zwar									
		männlich	weiblich	Deut- sche	Aus- länder	nach Fächergruppen					
						Sprach- und Kultur- wissen- schaften	Rechts- -, Wirt- schafts- und Sozial- wissen- schaften	Mathe- matik, Natur- wissen- schaften	In- genieur- wissen- schaften	Kunst, Kunst- wissen- schaft	sonstige Fächer- gruppen 1)
Fachhochschulen (ohne Verwaltungs-FH)											
FH Rosenheim	2	2	-	2	-	-	1	-	1	-	-
FH Würzburg-Schweinfurt	25	4	21	2	23	-	24	-	1	-	-
FH für angewandtes Management, Erding (Priv. FH)	1	-	1	1	-	-	1	-	-	-	-
Macromedia FH der Medien, München (Priv. FH)	1	1	-	1	-	-	-	-	-	1	-
Kath. Stiftungs FH München	21	6	15	15	6	-	21	-	-	-	-
Berlin	269	135	134	83	186	18	161	19	62	8	1
Technische FH Berlin	71	52	19	24	47	-	13	12	44	1	1
FH für Technik und Wirtschaft Berlin	147	66	81	21	126	17	98	7	18	7	-
FH für Wirtschaft Berlin	36	13	23	28	8	-	36	-	-	-	-
FH für Sozialarbeit und Sozialpädagogik Berlin	7	1	6	2	5	-	7	-	-	-	-
Evang. FH für Sozialarbeit und Sozialpädagogik Berlin	8	3	5	8	-	1	7	-	-	-	-
Brandenburg	33	16	17	19	14	10	10	1	6	4	2
FH Brandenburg	9	6	3	1	8	-	5	-	4	-	-
FH Eberswalde	4	2	2	2	2	2	-	-	-	-	2
FH Lausitz	6	3	3	4	2	2	1	1	1	1	-
FH Potsdam	14	5	9	12	2	6	4	-	1	3	-
Bremen	3	2	1	2	1	-	1	-	2	-	-
H Bremen	1	-	1	1	-	-	1	-	-	-	-
H Bremerhaven	2	2	-	1	1	-	-	-	2	-	-
Hamburg	5	3	2	5	-	-	1	-	2	-	2
H für Angewandte Wissenschaften Hamburg (FH)	5	3	2	5	-	-	1	-	2	-	2
Hessen	99	53	46	84	15	22	37	6	18	2	14
h_da - Hochschule Darmstadt (FH)	37	20	17	32	5	6	22	3	6	-	-
FH Frankfurt a.M.	4	2	2	3	1	-	3	-	1	-	-
FH Fulda	17	6	11	11	6	8	4	1	-	-	4
FH Gießen-Friedberg	13	13	-	12	1	-	3	-	10	-	-
FH Wiesbaden	25	12	13	23	2	7	5	2	1	-	10
Evang. FH Darmstadt	3	-	3	3	-	1	-	-	-	2	-
Mecklenburg-Vorpommern	42	25	17	38	4	-	21	12	7	-	2
FH Neubrandenburg	7	3	4	5	2	-	4	-	1	-	2
FH Stralsund	1	-	1	-	1	-	1	-	-	-	-
FH Wismar	34	22	12	33	1	-	16	12	6	-	-
Niedersachsen	60	23	37	51	9	-	26	1	19	9	5
FH Braunschweig-Wolfenbüttel	7	4	3	4	3	-	3	1	-	-	3
FH Hannover	1	1	-	1	-	-	-	-	-	1	-
FH Hildesheim/Holzminde/n/Göttingen	18	4	14	13	5	-	5	-	8	5	-
FH Oldenburg/Ostfriesland/Wilhelmshaven	8	6	2	8	-	-	-	-	8	-	-
FH Osnabrück	23	8	15	22	1	-	18	-	3	-	2
Ottersberg, FH (Priv.)	3	-	3	3	-	-	-	-	-	3	-
Nordrhein-Westfalen	411	224	187	392	19	13	269	19	3	60	47
FH Bielefeld	16	12	4	14	2	-	11	-	-	4	1
FH Bonn-Rhein-Sieg	13	10	3	7	6	-	9	4	-	-	-
FH Gelsenkirchen	2	2	-	2	-	-	-	-	-	-	2
FH Lippe und Höxter	5	3	2	4	1	-	-	-	-	-	5
FH Niederrhein	240	80	160	232	8	-	133	15	1	56	35
FH Südwestfalen	116	106	10	114	2	-	113	-	2	-	1
Priv. techn. FH Bochum (DMT)	4	4	-	4	-	1	-	-	-	-	3
Evang. FH Rheinland-Westfalen-Lippe Bochum	15	7	8	15	-	12	3	-	-	-	-
Rheinland-Pfalz	111	88	23	90	21	-	4	90	14	-	3
FH Bingen	10	10	-	10	-	-	-	9	-	-	1
FH Kaiserslautern	15	11	4	14	1	-	3	8	3	-	1
FH Koblenz	2	1	1	1	1	-	1	-	1	-	-
FH Mainz	9	7	2	8	1	-	-	-	9	-	-
FH Trier	71	58	13	54	17	-	-	70	1	-	-
FH Worms	3	1	2	2	1	-	-	3	-	-	-
Kath. FH Mainz	1	-	1	1	-	-	-	-	-	-	1

1) Sport, Humanmedizin/Gesundheitswissenschaften, Veterinärmedizin, Agrar-, Forst- und Ernährungswissenschaften sowie sonstige Fachrichtungen.

Wintersemester 2006/2007

15 Gasthörer/-innen nach Hochschularten, Hochschulen und Fächergruppe der 1. Fachrichtung

Land Hochschule	Ins- gesamt	Und zwar									
		männlich	weiblich	Deut- sche	Aus- länder	nach Fächergruppen					
						Sprach- und Kultur- wissen- schaften	Rechts-, Wirt- schafts- und Sozial- wissen- schaften	Mathe- matik, Natur- wissen- schaften	In- genieur- wissen- schaften	Kunst, Kunst- wissen- schaft	sonstige Fächer- gruppen 1)
Fachhochschulen (ohne Verwaltungs-FH)											
Saarland	12	4	8	11	1	-	9	-	3	-	-
H für Technik und Wirtschaft des Saarlandes Saarbrücken	5	3	2	4	1	-	2	-	3	-	-
Kath. H für Soziale Arbeit Saarbrücken	7	1	6	7	-	-	7	-	-	-	-
Sachsen	109	58	51	103	6	7	64	3	34	-	1
H Dresden	18	13	5	17	1	-	6	1	10	-	1
H Leipzig	38	21	17	34	4	4	12	1	21	-	-
H Mittweida (University of Applied Sciences)	11	4	7	11	-	-	10	1	-	-	-
H Zittau/Görlitz	3	1	2	3	-	1	1	-	1	-	-
Westsächsische H Zwickau	4	2	2	4	-	2	-	-	2	-	-
AKAD, Die Privat-Hochschulen, Leipzig (FH)	22	14	8	21	1	-	22	-	-	-	-
Evang. FH Dresden	13	3	10	13	-	-	13	-	-	-	-
Sachsen-Anhalt	1	1	-	-	1	1	-	-	-	-	-
FH Merseburg	1	1	-	-	1	1	-	-	-	-	-
Schleswig-Holstein	33	15	18	23	10	1	19	6	3	-	4
FH Flensburg	15	8	7	9	6	1	11	2	1	-	-
FH Kiel	14	4	10	12	2	-	6	4	-	-	4
FH Lübeck	2	2	-	2	-	-	-	-	2	-	-
Priv. FH Wedel	2	1	1	-	2	-	2	-	-	-	-
Thüringen	39	21	18	24	15	8	10	2	6	-	13
FH Erfurt	27	13	14	12	15	8	3	2	1	-	13
FH Jena	12	8	4	12	-	-	7	-	5	-	-
Fachhochschulen (ohne VerwFH) zusammen ...	1 466	760	706	1 104	362	144	765	167	204	90	96
Verwaltungsfachhochschulen											
Berlin	3	3	-	3	-	-	3	-	-	-	-
FH für Verwaltung und Rechtspflege Berlin	3	3	-	3	-	-	3	-	-	-	-
Saarland	7	5	2	7	-	-	7	-	-	-	-
FH für Verwaltung Saarbrücken	7	5	2	7	-	-	7	-	-	-	-
Sachsen	1	1	-	-	1	-	-	-	-	-	1
H der Sächsischen Polizei Rothenburg (FH)	1	1	-	-	1	-	-	-	-	-	1
Verwaltungsfachhochschulen zusammen ...	11	9	2	10	1	-	10	-	-	-	1
Hochschulen insgesamt											
Deutschland	38 160	19 927	18 233	35 943	2 217	14 578	8 939	2 692	1 064	2 377	8 510
davon:											
Baden-Württemberg	3 628	1 981	1 647	3 402	226	2 205	353	196	63	284	527
Bayern	5 919	3 033	2 886	5 584	335	1 844	301	202	48	519	3 005
Berlin	760	343	417	527	233	222	198	66	123	124	27
Brandenburg	335	170	165	301	34	85	92	63	74	19	2
Bremen	64	29	35	55	9	20	8	3	3	30	-
Hamburg	315	158	157	282	33	170	53	18	8	53	13
Hessen	1 289	690	599	1 244	45	833	138	79	35	147	57
Mecklenburg-Vorpommern	192	78	114	174	18	117	26	14	7	24	4
Niedersachsen	2 159	1 029	1 130	2 087	72	1 232	306	141	61	287	132
Nordrhein-Westfalen	19 651	10 616	9 035	18 696	955	5 824	7 102	1 593	488	529	4 115
Rheinland-Pfalz	736	437	299	683	53	539	33	109	17	30	8
Saarland	599	290	309	554	45	366	47	33	37	109	7
Sachsen	909	390	519	818	91	456	156	92	60	136	9
Sachsen-Anhalt	1 034	423	611	1 018	16	328	29	44	24	36	573
Schleswig-Holstein	324	159	165	293	31	225	55	23	3	1	17
Thüringen	246	101	145	225	21	112	42	16	13	49	14

1) Sport, Humanmedizin/Gesundheitswissenschaften, Veterinärmedizin, Agrar-, Forst- und Ernährungswissenschaften sowie sonstige Fachrichtungen.

16 Studierende an Berufsakademien des tertiären Bereichs 2006

Land --- Studiengang	Studierende									
	insgesamt	darunter weiblich	davon im ... Studienjahr							
			1.		2.		3.		4. und höheren	
		zusammen	darunter weiblich	zusammen	darunter weiblich	zusammen	darunter weiblich	zusammen	darunter weiblich	
Baden Württemberg										
Sozialpädagogik	1 246	944	443	336	422	322	381	286	-	-
Betriebswirtschaftslehre	7 924	4 645	2 809	1 686	2 695	1 574	2 368	1 358	52	27
Touristik	445	340	146	109	136	111	163	120	-	-
Verkehrsbetriebswirtschaft	2 154	1 000	798	360	712	333	644	307	-	-
Wirtschaftsingenieurwesen	698	185	326	80	204	63	168	42	-	-
Informatik	425	57	159	24	151	15	115	18	-	-
Medieninformatik	347	222	124	76	111	77	112	69	-	-
Wirtschaftsinformatik	1 886	371	630	110	644	136	612	125	-	-
Interdisziplinäre Studien (Schwerpunkt Ingenieurwissenschaften)	164	43	50	16	54	18	38	6	22	3
Mechatronik	391	45	144	17	127	9	120	19	-	-
Holz-/Fasertechnik	48	10	18	3	13	3	17	4	-	-
Maschinenbau/-wesen	1 700	226	616	95	564	63	520	68	-	-
Elektrotechnik/Elektronik	752	85	308	38	246	32	198	15	-	-
Nachrichten-/Informationstechnik	689	85	217	28	254	35	218	22	-	-
Fahrzeugtechnik	103	18	34	7	35	3	34	8	-	-
Bauingenieurwesen/Ingenieurbau	49	11	21	5	12	3	16	3	-	-
Neue Medien	85	54	32	20	24	13	29	21	-	-
Angewandte Systemwissenschaften	236	53	63	18	76	11	97	24	-	-
Zusammen ...	19 342	8 394	6 938	3 028	6 480	2 821	5 850	2 515	74	30
Hessen										
Betriebswirtschaftslehre	407	207	147	75	145	77	115	55	-	-
Informatik	48	2	18	1	17	1	13	-	-	-
Wirtschaftsinformatik	72	11	42	7	9	-	21	4	-	-
Nichtärztliche Heilberufe/ Therapien	39	26	31	20	8	6	-	-	-	-
Versorgungstechnik	46	1	17	-	15	-	14	1	-	-
Elektrotechnik/Elektronik	26	1	10	-	16	1	-	-	-	-
Zusammen ...	638	248	265	103	210	85	163	60	-	-
Niedersachsen										
Betriebswirtschaftslehre	1 067	562	352	185	375	196	340	181	-	-
Wirtschaftsingenieurwesen	79	21	27	7	32	9	20	5	-	-
Wirtschaftsinformatik	260	34	100	12	84	15	76	7	-	-
Holz-/Fasertechnik	40	3	12	-	16	2	12	1	-	-
Zusammen ...	1 446	620	491	204	507	222	448	194	-	-
Saarland										
Betriebswirtschaftslehre	200	89	74	35	69	31	57	23	-	-
Wirtschaftsinformatik	65	14	23	7	26	7	16	-	-	-
Gesundheitswissenschaften/ -management	1 171	619	393	191	358	208	420	220	-	-
Ernährungswissenschaft	35	30	19	16	16	14	-	-	-	-
Maschinenbau/-wesen	90	6	34	3	26	-	30	3	-	-
Zusammen ...	1 561	758	543	252	495	260	523	246	-	-
Sachsen										
Sozialpädagogik	329	271	140	113	118	97	71	61	-	-
Betriebswirtschaftslehre	2 083	1 300	747	461	687	421	649	418	-	-
Wirtschaftswissenschaften	81	34	38	19	25	10	18	5	-	-
Touristik	175	141	73	67	52	36	50	38	-	-
Wirtschaftsingenieurwesen	114	20	57	6	27	6	30	8	-	-
Medieninformatik	150	47	66	22	49	19	35	6	-	-
Wirtschaftsinformatik	299	54	98	21	121	19	80	14	-	-
Interdisziplinäre Studien (Schwerpunkt Ingenieurwissenschaften)	64	8	18	1	30	5	16	2	-	-
Fertigungs-/Produktionstechnik	129	29	78	15	27	7	24	7	-	-
Gesundheitstechnik	71	24	35	10	22	9	14	5	-	-
Maschinenbau/-wesen	249	23	71	8	95	9	83	6	-	-
Versorgungstechnik	180	16	57	6	75	9	48	1	-	-
Elektrotechnik/Elektronik	127	6	50	2	33	2	44	2	-	-
Nachrichten-/Informationstechnik	317	23	110	5	111	6	96	12	-	-
Fahrzeugtechnik	82	22	30	9	31	8	21	5	-	-
Bauingenieurwesen/Ingenieurbau	84	21	42	12	21	3	21	6	-	-
Biotechnologie	50	38	23	17	17	14	10	7	-	-
Umweltschutz	12	5	4	3	6	-	2	2	-	-
Holzbau	46	6	26	5	12	1	8	-	-	-
Umwelttechnik (einschl. Recycling)	27	13	7	5	8	3	12	5	-	-
Zusammen ...	4 669	2 101	1 770	807	1 567	684	1 332	610	-	-

16 Studierende an Berufsakademien des tertiären Bereichs 2006

Land --- Studiengang	Studierende									
	insgesamt	darunter weiblich	davon im ... Studienjahr							
			1.		2.		3.		4. und höheren	
		zusammen	darunter weiblich	zusammen	darunter weiblich	zusammen	darunter weiblich	zusammen	darunter weiblich	
Schleswig-Holstein										
Betriebswirtschaftslehre	229	128	88	51	64	37	77	40	-	-
Touristik	45	42	15	15	16	13	14	14	-	-
Wirtschaftsingenieurwesen	57	14	19	4	24	6	14	4	-	-
Wirtschaftsinformatik	71	14	26	7	22	5	23	2	-	-
Zusammen ...	402	198	148	77	126	61	128	60	-	-
Thüringen										
Sozialpädagogik	219	156	69	48	67	46	83	62	-	-
Betriebswirtschaftslehre	542	299	206	112	175	107	161	80	-	-
Touristik	81	66	43	38	22	19	16	9	-	-
Wirtschaftsinformatik	41	5	12	2	16	-	13	3	-	-
Interdisziplinäre Studien (Schwer- punkt Ingenieurwissenschaften)	50	4	15	2	21	-	14	2	-	-
Fertigungs-/Produktionstechnik	68	3	24	1	19	1	25	1	-	-
Kunststofftechnik	38	6	16	3	9	-	13	3	-	-
Maschinenbau/-wesen	162	6	71	1	45	3	46	2	-	-
Elektrotechnik/Elektronik	61	3	24	-	20	2	17	1	-	-
Nachrichten-/Informationstechnik	49	3	15	1	16	2	18	-	-	-
Zusammen ...	1 311	551	495	208	410	180	406	163	-	-
Deutschland										
Sozialpädagogik	1 794	1 371	652	497	607	465	535	409	-	-
Betriebswirtschaftslehre	12 452	7 230	4 423	2 605	4 210	2 443	3 767	2 155	52	27
Wirtschaftswissenschaften	81	34	38	19	25	10	18	5	-	-
Touristik	746	589	277	229	226	179	243	181	-	-
Verkehrsbetriebswirtschaft	2 154	1 000	798	360	712	333	644	307	-	-
Wirtschaftsingenieurwesen	948	240	429	97	287	84	232	59	-	-
Informatik	473	59	177	25	168	16	128	18	-	-
Medieninformatik	497	269	190	98	160	96	147	75	-	-
Wirtschaftsinformatik	2 694	503	931	166	922	182	841	155	-	-
Gesundheitswissenschaften/ -management	1 171	619	393	191	358	208	420	220	-	-
Nichtärztliche Heilberufe/ Therapien	39	26	31	20	8	6	-	-	-	-
Ernährungswissenschaft	35	30	19	16	16	14	-	-	-	-
Interdisziplinäre Studien (Schwer- punkt Ingenieurwissenschaften)	278	55	83	19	105	23	68	10	22	3
Mechatronik	391	45	144	17	127	9	120	19	-	-
Fertigungs-/Produktionstechnik	197	32	102	16	46	8	49	8	-	-
Gesundheitstechnik	71	24	35	10	22	9	14	5	-	-
Holz-/Fasertechnik	88	13	30	3	29	5	29	5	-	-
Kunststofftechnik	38	6	16	3	9	-	13	3	-	-
Maschinenbau/-wesen	2 201	261	792	107	730	75	679	79	-	-
Versorgungstechnik	226	17	74	6	90	9	62	2	-	-
Elektrotechnik/Elektronik	966	95	392	40	315	37	259	18	-	-
Nachrichten-/Informationstechnik	1 055	111	342	34	381	43	332	34	-	-
Fahrzeugtechnik	185	40	64	16	66	11	55	13	-	-
Bauingenieurwesen/Ingenieurbau	133	32	63	17	33	6	37	9	-	-
Biotechnologie	50	38	23	17	17	14	10	7	-	-
Umweltschutz	12	5	4	3	6	-	2	2	-	-
Holzbau	46	6	26	5	12	1	8	-	-	-
Umwelttechnik (einschl. Recycling)	27	13	7	5	8	3	12	5	-	-
Neue Medien	85	54	32	20	24	13	29	21	-	-
Angewandte System- wissenschaften	236	53	63	18	76	11	97	24	-	-
Zusammen ...	29 369	12 870	10 650	4 679	9 795	4 313	8 850	3 848	74	30

**17 Studienanfänger/-innen nach Fächergruppen, Studienbereichen und 1. Studienfach
im Sommersemester 2006**

Fächergruppe Studienbereich 1. Studienfach	Ge- schl.	Insgesamt		Deutsche Studienanfänger/-innen		Ausländische Studienanfänger/-innen		
		und zwar im ersten		und zwar im ersten		und zwar im ersten		
		Hochschul- semester	Fach- semester	Hochschul- semester	Fach- semester	Hochschul- semester	Fach- semester	
Sprach- und Kulturwissenschaften								
Sprach- und Kulturwissenschaften allgemein (STB)								
Interdisziplin. Studien (Schwerpunkt Sprach- und Kulturwissenschaften)	m	76	220	48	174	28	46	
	w	201	453	136	351	65	102	
	i	277	673	184	525	93	148	
Lernbereich Sprach- und Kulturwissenschaften	w	-	4	-	3	-	1	
	i	-	4	-	3	-	1	
Studienbereich zusammen	m	76	220	48	174	28	46	
	w	201	457	136	354	65	103	
	i	277	677	184	528	93	149	
Evangelische Theologie, -Religionslehre (STB)								
Diakoniewissenschaft	w	-	11	-	9	-	2	
	i	-	11	-	9	-	2	
Evang. Religionspädagogik, kirchliche Bildungsarbeit	m	-	1	-	1	-	-	
	w	-	12	-	12	-	-	
	i	-	13	-	13	-	-	
Evang. Theologie, -Religionslehre	m	99	307	77	276	22	31	
	w	107	389	91	363	16	26	
	i	206	696	168	639	38	57	
Studienbereich zusammen	m	99	308	77	277	22	31	
	w	107	412	91	384	16	28	
	i	206	720	168	661	38	59	
Katholische Theologie, -Religionslehre (STB)								
Caritaswissenschaft	m	-	2	-	1	-	1	
	w	-	2	-	1	-	1	
	i	-	4	-	2	-	2	
Kath. Religionspädagogik, kirchliche Bildungsarbeit	m	-	-	-	-	-	-	
	w	-	9	-	9	-	-	
	i	-	9	-	9	-	-	
Katholische Theologie, -Religionslehre	m	120	351	78	296	42	55	
	w	74	324	67	309	7	15	
	i	194	675	145	605	49	70	
Studienbereich zusammen	m	120	353	78	297	42	56	
	w	74	335	67	319	7	16	
	i	194	688	145	616	49	72	
Philosophie (STB)								
Ethik	m	3	16	3	12	-	4	
	w	2	33	2	31	-	2	
	i	5	49	5	43	-	6	
Philosophie	m	240	593	164	473	76	120	
	w	204	494	123	390	81	104	
	i	444	1 087	287	863	157	224	
Religionswissenschaft	m	13	31	4	19	9	12	
	w	18	54	4	37	14	17	
	i	31	85	8	56	23	29	
Studienbereich zusammen	m	256	640	171	504	85	136	
	w	224	581	129	458	95	123	
	i	480	1 221	300	962	180	259	

**17 Studienanfänger/-innen nach Fächergruppen, Studienbereichen und 1. Studienfach
im Sommersemester 2006**

Fächergruppe Studienbereich 1. Studienfach	Ge- schl.	Insgesamt		Deutsche Studienanfänger/-innen		Ausländische Studienanfänger/-innen		
		und zwar im ersten		und zwar im ersten		und zwar im ersten		
		Hochschul- semester	Fach- semester	Hochschul- semester	Fach- semester	Hochschul- semester	Fach- semester	
Geschichte (STB)								
Alte Geschichte	m	15	42	10	32	5	10	
	w	13	38	7	27	6	11	
	i	28	80	17	59	11	21	
Archäologie	m	55	124	35	97	20	27	
	w	84	164	66	138	18	26	
	i	139	288	101	235	38	53	
Geschichte	m	396	845	331	748	65	97	
	w	319	725	235	604	84	121	
	i	715	1 570	566	1 352	149	218	
Mittlere und neuere Geschichte	m	129	305	107	273	22	32	
	w	85	218	37	157	48	61	
	i	214	523	144	430	70	93	
Ur- und Frühgeschichte	m	24	63	22	61	2	2	
	w	33	83	22	70	11	13	
	i	57	146	44	131	13	15	
Wirtschafts-/Sozial- geschichte	m	2	2	2	2	-	-	
	w	-	3	-	2	-	1	
	i	2	5	2	4	-	1	
Studienbereich zusammen	m	621	1 381	507	1 213	114	168	
	w	534	1 231	367	998	167	233	
	i	1 155	2 612	874	2 211	281	401	
Bibliothekswissenschaft, Dokumentation, Publizistik (STB)								
Bibliothekswissenschaft/-wesen (nicht an Verw.-FH)	m	1	15	1	15	-	-	
	w	15	42	13	38	2	4	
	i	16	57	14	53	2	4	
Dokumentations- wissenschaft	m	-	5	-	5	-	-	
	w	-	7	-	6	-	1	
	i	-	12	-	11	-	1	
Journalistik	m	11	27	7	25	4	2	
	w	33	36	16	31	17	5	
	i	44	63	23	56	21	7	
Medienkunde/Kommuni- kations-/Informations- wissenschaft	m	38	103	28	89	10	14	
	w	97	210	60	164	37	46	
	i	135	313	88	253	47	60	
Publizistik	m	11	23	9	22	2	1	
	w	28	47	23	39	5	8	
	i	39	70	32	61	7	9	
Studienbereich zusammen	m	61	173	45	156	16	17	
	w	173	342	112	278	61	64	
	i	234	515	157	434	77	81	
Allgemeine und vergleichende Literatur- und Sprachwissenschaft (STB)								
Allgemeine Literaturwissenschaft	m	28	66	21	51	7	15	
	w	71	165	51	135	20	30	
	i	99	231	72	186	27	45	
Allgemeine Sprachwissen- schaft/Indogermanistik	m	60	92	27	58	33	34	
	w	132	203	67	132	65	71	
	i	192	295	94	190	98	105	

**17 Studienanfänger/-innen nach Fächergruppen, Studienbereichen und 1. Studienfach
im Sommersemester 2006**

Fächergruppe Studienbereich 1. Studienfach	Ge- schl.	Insgesamt		Deutsche Studienanfänger/-innen		Ausländische Studienanfänger/-innen	
		und zwar im ersten		und zwar im ersten		und zwar im ersten	
		Hochschul- semester	Fach- semester	Hochschul- semester	Fach- semester	Hochschul- semester	Fach- semester
Angewandte Sprachwissenschaft	m	1	2	-	1	1	1
	w	4	12	2	7	2	5
	i	5	14	2	8	3	6
Berufsbezogene Fremd- sprachenausbildung	m	2	3	1	3	1	-
	w	33	29	9	15	24	14
	i	35	32	10	18	25	14
Computerlinguistik	m	6	32	5	24	1	8
	w	12	49	5	23	7	26
	i	18	81	10	47	8	34
Studienbereich zusammen	m	97	195	54	137	43	58
	w	252	458	134	312	118	146
	i	349	653	188	449	161	204
Altphilologie (klassische Philologie), Neugriechisch (STB)							
Byzantinistik	m	7	9	1	3	6	6
	w	6	13	3	9	3	4
	i	13	22	4	12	9	10
Griechisch	m	7	22	3	17	4	5
	w	12	30	5	23	7	7
	i	19	52	8	40	11	12
Klassische Philologie	m	2	4	2	4	-	-
	w	6	11	2	6	4	5
	i	8	15	4	10	4	5
Latein	m	57	122	48	112	9	10
	w	54	157	40	143	14	14
	i	111	279	88	255	23	24
Neugriechisch	w	-	1	-	-	-	1
	i	-	1	-	-	-	1
Studienbereich zusammen	m	73	157	54	136	19	21
	w	78	212	50	181	28	31
	i	151	369	104	317	47	52
Germanistik (Deutsch, germanische Sprachen ohne Anglistik) (STB)							
Dänisch	m	-	2	-	2	-	-
	w	1	6	1	6	-	-
	i	1	8	1	8	-	-
Deutsch für Ausländer	m	42	74	1	19	41	55
	w	178	319	18	120	160	199
	i	220	393	19	139	201	254
Friesisch	w	-	8	-	8	-	-
	i	-	8	-	8	-	-
Germanistik/Deutsch	m	870	1 430	415	952	455	478
	w	2 488	3 884	1 099	2 462	1 389	1 422
	i	3 358	5 314	1 514	3 414	1 844	1 900
Niederdeutsch	w	-	3	-	3	-	-
	i	-	3	-	3	-	-
Niederländisch	m	3	3	3	3	-	-
	w	6	13	6	13	-	-
	i	9	16	9	16	-	-
Nordistik/Skandinavistik (Nord. Philologie, Einzelsprachen a.n.g.)	m	15	33	11	28	4	5
	w	22	81	17	66	5	15
	i	37	114	28	94	9	20
Studienbereich zusammen	m	930	1 542	430	1 004	500	538
	w	2 695	4 314	1 141	2 678	1 554	1 636
	i	3 625	5 856	1 571	3 682	2 054	2 174

**17 Studienanfänger/-innen nach Fächergruppen, Studienbereichen und 1. Studienfach
im Sommersemester 2006**

Fächergruppe Studienbereich 1. Studienfach	Ge- schl.	Insgesamt		Deutsche Studienanfänger/-innen		Ausländische Studienanfänger/-innen		
		und zwar im ersten		und zwar im ersten		und zwar im ersten		
		Hochschul- semester	Fach- semester	Hochschul- semester	Fach- semester	Hochschul- semester	Fach- semester	
Anglistik, Amerikanistik (STB)								
Amerikanistik/ Amerikakunde	m	19	60	14	50	5	10	
	w	54	108	29	77	25	31	
	i	73	168	43	127	30	41	
Anglistik/Englisch	m	415	818	336	738	79	80	
	w	887	1 626	611	1 318	276	308	
	i	1 302	2 444	947	2 056	355	388	
Studienbereich zusammen	m	434	878	350	788	84	90	
	w	941	1 734	640	1 395	301	339	
	i	1 375	2 612	990	2 183	385	429	
Romanistik (STB)								
Französisch	m	51	108	42	96	9	12	
	w	189	342	156	305	33	37	
	i	240	450	198	401	42	49	
Italienisch	m	11	32	8	27	3	5	
	w	56	121	32	85	24	36	
	i	67	153	40	112	27	41	
Portugiesisch	m	-	2	-	1	-	1	
	w	4	7	1	4	3	3	
	i	4	9	1	5	3	4	
Romanistik (Romanische Philologie, Einzel Sprachen a.n.g.)	m	74	141	49	98	25	43	
	w	223	421	134	298	89	123	
	i	297	562	183	396	114	166	
Spanisch	m	35	93	33	84	2	9	
	w	130	303	110	263	20	40	
	i	165	396	143	347	22	49	
Studienbereich zusammen	m	171	376	132	306	39	70	
	w	602	1 194	433	955	169	239	
	i	773	1 570	565	1 261	208	309	
Slawistik, Baltistik, Finno-Ugristik (STB)								
Baltistik	m	1	1	-	-	1	1	
	i	1	1	-	-	1	1	
Finno-Ugristik	m	1	4	1	2	-	2	
	w	1	3	1	1	-	2	
	i	2	7	2	3	-	4	
Polnisch	m	1	-	-	-	1	-	
	w	2	5	2	3	-	2	
	i	3	5	2	3	1	2	
Russisch	m	1	12	1	10	-	2	
	w	21	62	10	40	11	22	
	i	22	74	11	50	11	24	
Slawistik (Slaw. Philologie)	m	18	61	9	44	9	17	
	w	67	154	20	74	47	80	
	i	85	215	29	118	56	97	
Südslawisch (Bulgarisch, Serbokroatisch, Slowenisch usw.)	m	1	5	-	4	1	1	
	w	6	15	3	11	3	4	
	i	7	20	3	15	4	5	
Tschechisch	m	2	-	-	-	2	-	
	w	5	3	-	2	5	1	
	i	7	3	-	2	7	1	

**17 Studienanfänger/-innen nach Fächergruppen, Studienbereichen und 1. Studienfach
im Sommersemester 2006**

Fächergruppe Studienbereich 1. Studienfach	Ge- schl.	Insgesamt		Deutsche Studienanfänger/-innen		Ausländische Studienanfänger/-innen	
		und zwar im ersten		und zwar im ersten		und zwar im ersten	
		Hochschul- semester	Fach- semester	Hochschul- semester	Fach- semester	Hochschul- semester	Fach- semester
Westslawisch (allgemein und a.n.g.)	m	2	3	-	-	2	3
	w	7	7	1	-	6	7
	i	9	10	1	-	8	10
Studienbereich zusammen	m	27	86	11	60	16	26
	w	109	249	37	131	72	118
	i	136	335	48	191	88	144
Außereuropäische Sprach- und Kulturwissenschaften (STB)							
Ägyptologie	m	6	15	2	10	4	5
	w	17	39	10	28	7	11
	i	23	54	12	38	11	16
Afrikanistik	m	20	47	2	28	18	19
	w	22	59	6	43	16	16
	i	42	106	8	71	34	35
Arabisch/Arabistik	m	2	7	-	3	2	4
	w	4	8	2	7	2	1
	i	6	15	2	10	4	5
Außereurop. Sprachen und Kulturen in Südostasien, Ozeaniens und Amerika	m	2	9	2	9	-	-
	w	8	14	6	11	2	3
	i	10	23	8	20	2	3
Hebräisch/Judaistik	m	14	25	12	22	2	3
	w	20	53	15	47	5	6
	i	34	78	27	69	7	9
Indologie	m	6	18	5	17	1	1
	w	14	33	10	27	4	6
	i	20	51	15	44	5	7
Iranistik	m	1	1	1	1	-	-
	w	3	6	1	2	2	4
	i	4	7	2	3	2	4
Islamwissenschaft	m	22	67	18	54	4	13
	w	30	84	26	71	4	13
	i	52	151	44	125	8	26
Japanologie	m	27	63	26	60	1	3
	w	28	59	15	43	13	16
	i	55	122	41	103	14	19
Orientalistik, Altorientalistik	m	10	21	3	13	7	8
	w	11	33	3	23	8	10
	i	21	54	6	36	15	18
Sinologie/Koreanistik	m	23	52	20	44	3	8
	w	30	65	20	47	10	18
	i	53	117	40	91	13	26
Turkologie	m	5	9	3	6	2	3
	w	13	20	6	10	7	10
	i	18	29	9	16	9	13
Zentralasiatische Sprachen und Kulturen	m	11	15	9	13	2	2
	w	6	13	5	11	1	2
	i	17	28	14	24	3	4
Studienbereich zusammen	m	149	349	103	280	46	69
	w	206	486	125	370	81	116
	i	355	835	228	650	127	185

**17 Studienanfänger/-innen nach Fächergruppen, Studienbereichen und 1. Studienfach
im Sommersemester 2006**

Fächergruppe Studienbereich 1. Studienfach	Ge- schl.	Insgesamt		Deutsche Studienanfänger/-innen		Ausländische Studienanfänger/-innen	
		und zwar im ersten		und zwar im ersten		und zwar im ersten	
		Hochschul- semester	Fach- semester	Hochschul- semester	Fach- semester	Hochschul- semester	Fach- semester
Kulturwissenschaften i.e.S. (STB)							
Europ. Ethnologie und Kulturwissenschaft	m	16	39	8	28	8	11
	w	51	100	37	82	14	18
	i	67	139	45	110	22	29
Völkerkunde (Ethnologie)	m	14	32	12	27	2	5
	w	49	86	37	72	12	14
	i	63	118	49	99	14	19
Volkskunde	m	23	60	22	53	1	7
	w	57	117	47	101	10	16
	i	80	177	69	154	11	23
Studienbereich zusammen	m	53	131	42	108	11	23
	w	157	303	121	255	36	48
	i	210	434	163	363	47	71
Psychologie (STB)							
Psychologie	m	68	187	58	168	10	19
	w	223	549	144	436	79	113
	i	291	736	202	604	89	132
Studienbereich zusammen	m	68	187	58	168	10	19
	w	223	549	144	436	79	113
	i	291	736	202	604	89	132
Erziehungswissenschaften (STB)							
Ausländerpädagogik	m	-	2	-	1	-	1
	w	-	4	-	2	-	2
	i	-	6	-	3	-	3
Berufspädagogik	m	16	75	16	71	-	4
	w	21	73	19	68	2	5
	i	37	148	35	139	2	9
Erwachsenenbildung und außerschulische Jugendbildung	m	2	32	2	30	-	2
	w	14	93	11	82	3	11
	i	16	125	13	112	3	13
Erziehungswissenschaft (Pädagogik)	m	235	609	195	544	40	65
	w	961	1 988	769	1 713	192	275
	i	1 196	2 597	964	2 257	232	340
Grundschul-/Primar- stufenpädagogik	m	40	77	40	77	-	-
	w	308	513	298	500	10	13
	i	348	590	338	577	10	13
Schulpädagogik	m	1	29	-	26	1	3
	w	3	127	-	119	3	8
	i	4	156	-	145	4	11
Studienbereich zusammen	m	294	824	253	749	41	75
	w	1 307	2 798	1 097	2 484	210	314
	i	1 601	3 622	1 350	3 233	251	389
Sonderpädagogik (STB)							
Blinden-/Sehbehin- dertenpädagogik	w	-	6	-	6	-	-
	i	-	6	-	6	-	-
Erziehungsschwierigen- pädagogik	m	-	1	-	1	-	-
	w	-	-	-	-	-	-
	i	-	1	-	1	-	-

**17 Studienanfänger/-innen nach Fächergruppen, Studienbereichen und 1. Studienfach
im Sommersemester 2006**

Fächergruppe Studienbereich 1. Studienfach	Ge- schl.	Insgesamt		Deutsche Studienanfänger/-innen		Ausländische Studienanfänger/-innen	
		und zwar im ersten		und zwar im ersten		und zwar im ersten	
		Hochschul- semester	Fach- semester	Hochschul- semester	Fach- semester	Hochschul- semester	Fach- semester
Gehörlosen-/Schwer- hörigenpädagogik	m	-	1	-	1	-	-
	w	1	4	1	4	-	-
	i	1	5	1	5	-	-
Geistigbehindertenpädagogik/ Prakt.-Bildbaren-Pädagogik	m	3	8	3	8	-	-
	w	7	25	7	25	-	-
	i	10	33	10	33	-	-
Körperbehindertenpädagogik	m	2	5	2	5	-	-
	w	5	9	5	9	-	-
	i	7	14	7	14	-	-
Lernbehindertenpädagogik	m	-	1	-	1	-	-
	w	5	36	5	35	-	1
	i	5	37	5	36	-	1
Sonderpädagogik	m	36	76	36	76	-	-
	w	121	254	115	246	6	8
	i	157	330	151	322	6	8
Sprachheilpädagogik/ Logopädie	m	1	3	1	3	-	-
	w	5	13	5	12	-	1
	i	6	16	6	15	-	1
Verhaltensgestörten- pädagogik	m	-	6	-	6	-	-
	w	1	12	1	12	-	-
	i	1	18	1	18	-	-
Studienbereich zusammen	m	42	101	42	101	-	-
	w	145	359	139	349	6	10
	i	187	460	181	450	6	10
Sprach- und Kulturwissenschaften zusammen	m	3 571	7 901	2 455	6 458	1 116	1 443
	w	8 028	16 014	4 963	12 337	3 065	3 677
	i	11 599	23 915	7 418	18 795	4 181	5 120
Sport							
Sport, Sportwissenschaft (STB)							
Sportpädagogik	m	306	472	224	392	82	80
	w	163	274	130	240	33	34
	i	469	746	354	632	115	114
Sportwissenschaft	m	23	68	15	58	8	10
	w	21	51	9	38	12	13
	i	44	119	24	96	20	23
Studienbereich zusammen	m	329	540	239	450	90	90
	w	184	325	139	278	45	47
	i	513	865	378	728	135	137
Sport zusammen	m	329	540	239	450	90	90
	w	184	325	139	278	45	47
	i	513	865	378	728	135	137
Rechts-, Wirtschafts- und Sozialwissenschaften							
Wirtschafts- und Gesellschaftslehre allgemein (STB)							
Interdisziplin. Studien (Schwerpunkt Rechts-, Wirt- schafts- und Sozialwissenschaften)	m	134	287	107	251	27	36
	w	136	242	95	196	41	46
	i	270	529	202	447	68	82
Lernbereich Gesellschaftslehre	m	2	7	2	7	-	-
	w	6	14	6	14	-	-
	i	8	21	8	21	-	-

**17 Studienanfänger/-innen nach Fächergruppen, Studienbereichen und 1. Studienfach
im Sommersemester 2006**

Fächergruppe Studienbereich 1. Studienfach	Ge- schl.	Insgesamt		Deutsche Studienanfänger/-innen		Ausländische Studienanfänger/-innen	
		und zwar im ersten		und zwar im ersten		und zwar im ersten	
		Hochschul- semester	Fach- semester	Hochschul- semester	Fach- semester	Hochschul- semester	Fach- semester
Studienbereich zusammen	m	136	294	109	258	27	36
	w	142	256	101	210	41	46
	i	278	550	210	468	68	82
Regionalwissenschaften (STB)							
Lateinamerika	w	-	2	-	1	-	1
	i	-	2	-	1	-	1
Ost- und Südosteuropa	m	-	2	-	1	-	1
	i	-	2	-	1	-	1
Sonstige Regional- wissenschaften	m	3	9	2	8	1	1
	w	6	17	5	14	1	3
	i	9	26	7	22	2	4
Studienbereich zusammen	m	3	11	2	9	1	2
	w	6	19	5	15	1	4
	i	9	30	7	24	2	6
Politikwissenschaften (STB)							
Politikwissenschaft/ Politologie	m	289	679	216	575	73	104
	w	274	561	133	391	141	170
	i	563	1 240	349	966	214	274
Studienbereich zusammen	m	289	679	216	575	73	104
	w	274	561	133	391	141	170
	i	563	1 240	349	966	214	274
Sozialwissenschaften (STB)							
Sozialkunde	m	16	93	14	89	2	4
	w	23	116	23	113	-	3
	i	39	209	37	202	2	7
Sozialwissenschaft	m	70	142	59	122	11	20
	w	77	181	43	134	34	47
	i	147	323	102	256	45	67
Soziologie	m	94	213	65	167	29	46
	w	160	319	80	215	80	104
	i	254	532	145	382	109	150
Studienbereich zusammen	m	180	448	138	378	42	70
	w	260	616	146	462	114	154
	i	440	1 064	284	840	156	224
Sozialwesen (STB)							
Sozialarbeit/-hilfe	m	193	336	185	316	8	20
	w	671	928	615	866	56	62
	i	864	1 264	800	1 182	64	82
Sozialpädagogik	m	27	63	27	61	-	2
	w	117	235	112	224	5	11
	i	144	298	139	285	5	13
Sozialwesen	m	81	191	74	183	7	8
	w	305	535	275	498	30	37
	i	386	726	349	681	37	45
Studienbereich zusammen	m	301	590	286	560	15	30
	w	1 093	1 698	1 002	1 588	91	110
	i	1 394	2 288	1 288	2 148	106	140
Rechtswissenschaft (STB)							
Rechtswissenschaft	m	984	2 004	808	1 753	176	251
	w	984	1 879	654	1 448	330	431
	i	1 968	3 883	1 462	3 201	506	682

**17 Studienanfänger/-innen nach Fächergruppen, Studienbereichen und 1. Studienfach
im Sommersemester 2006**

Fächergruppe Studienbereich 1. Studienfach	Ge- schl.	Insgesamt		Deutsche Studienanfänger/-innen		Ausländische Studienanfänger/-innen	
		und zwar im ersten		und zwar im ersten		und zwar im ersten	
		Hochschul- semester	Fach- semester	Hochschul- semester	Fach- semester	Hochschul- semester	Fach- semester
Wirtschaftsrecht	m	179	264	165	242	14	22
	w	149	236	124	199	25	37
	i	328	500	289	441	39	59
Studienbereich zusammen	m	1 163	2 268	973	1 995	190	273
	w	1 133	2 115	778	1 647	355	468
	i	2 296	4 383	1 751	3 642	545	741
Verwaltungswissenschaft (STB)							
Auswärtige Angelegenheiten	m	11	15	11	15	-	-
	w	17	20	17	20	-	-
	i	28	35	28	35	-	-
Bankwesen	m	27	39	26	37	1	2
	w	30	42	28	39	2	3
	i	57	81	54	76	3	5
Bundeswehrverwaltung	m	18	32	18	32	-	-
	w	16	27	16	27	-	-
	i	34	59	34	59	-	-
Finanzverwaltung	m	15	16	15	16	-	-
	w	-	1	-	1	-	-
	i	15	17	15	17	-	-
Innere Verwaltung	m	19	24	19	24	-	-
	w	18	26	18	26	-	-
	i	37	50	37	50	-	-
Polizei/Verfassungsschutz	m	481	580	481	575	-	5
	w	203	249	202	248	1	1
	i	684	829	683	823	1	6
Sozialversicherung	m	18	18	18	18	-	-
	w	32	32	32	32	-	-
	i	50	50	50	50	-	-
Verkehrswesen	m	84	121	66	94	18	27
	w	20	32	9	20	11	12
	i	104	153	75	114	29	39
Verwaltungswissen- schaft/-wesen	m	82	292	46	259	36	33
	w	79	274	47	245	32	29
	i	161	566	93	504	68	62
Studienbereich zusammen	m	755	1 137	700	1 070	55	67
	w	415	703	369	658	46	45
	i	1 170	1 840	1 069	1 728	101	112
Wirtschaftswissenschaften (STB)							
Arbeitslehre/ Wirtschaftslehre	m	25	60	24	56	1	4
	w	30	81	27	76	3	5
	i	55	141	51	132	4	9
Betriebswirtschaftslehre	m	2 854	4 402	2 200	3 703	654	699
	w	2 595	3 528	1 728	2 616	867	912
	i	5 449	7 930	3 928	6 319	1 521	1 611
Europäische Wirtschaft	m	246	251	232	238	14	13
	w	140	151	130	142	10	9
	i	386	402	362	380	24	22
Intern. Betriebswirt- schaft/Management	m	566	848	390	658	176	190
	w	633	898	435	677	198	221
	i	1 199	1 746	825	1 335	374	411
Sportökonomie	m	11	12	11	12	-	-
	w	4	4	3	3	1	1
	i	15	16	14	15	1	1

**17 Studienanfänger/-innen nach Fächergruppen, Studienbereichen und 1. Studienfach
im Sommersemester 2006**

Fächergruppe Studienbereich 1. Studienfach	Ge- schl.	Insgesamt		Deutsche Studienanfänger/-innen		Ausländische Studienanfänger/-innen	
		und zwar im ersten		und zwar im ersten		und zwar im ersten	
		Hochschul- semester	Fach- semester	Hochschul- semester	Fach- semester	Hochschul- semester	Fach- semester
Touristik	m	40	43	26	34	14	9
	w	166	187	120	156	46	31
	i	206	230	146	190	60	40
Verkehrsbetriebs- wirtschaft	m	23	40	21	35	2	5
	w	11	16	8	11	3	5
	i	34	56	29	46	5	10
Volkswirtschaftslehre	m	441	776	339	638	102	138
	w	267	456	142	297	125	159
	i	708	1 232	481	935	227	297
Wirtschaftspädagogik	m	50	96	43	86	7	10
	w	80	137	67	121	13	16
	i	130	233	110	207	20	26
Wirtschaftswissenschaften	m	1 423	2 517	1 151	2 185	272	332
	w	1 197	1 883	868	1 502	329	381
	i	2 620	4 400	2 019	3 687	601	713
Studienbereich zusammen	m	5 679	9 045	4 437	7 645	1 242	1 400
	w	5 123	7 341	3 528	5 601	1 595	1 740
	i	10 802	16 386	7 965	13 246	2 837	3 140
Wirtschaftsingenieurwesen (STB)							
Facility Management	m	26	32	26	32	-	-
	w	17	19	15	17	2	2
	i	43	51	41	49	2	2
Wirtschaftsingenieurwesen	m	998	1 494	798	1 260	200	234
	w	275	415	192	305	83	110
	i	1 273	1 909	990	1 565	283	344
Studienbereich zusammen	m	1 024	1 526	824	1 292	200	234
	w	292	434	207	322	85	112
	i	1 316	1 960	1 031	1 614	285	346
Rechts-, Wirtschafts- und Sozialwissenschaften zusammen	m	9 530	15 998	7 685	13 782	1 845	2 216
	w	8 738	13 743	6 269	10 894	2 469	2 849
	i	18 268	29 741	13 954	24 676	4 314	5 065
Mathematik, Naturwissenschaften							
Mathematik, Naturwissenschaften allgemein (STB)							
Geschichte der Mathematik und Naturwissenschaften	m	1	4	-	3	1	1
	w	1	7	-	6	1	1
	i	2	11	-	9	2	2
Interdisziplin. Studien (Schwerpunkt Natur- wissenschaften)	m	12	37	1	14	11	23
	w	6	19	1	8	5	11
	i	18	56	2	22	16	34
Lernbereich Naturwissen- schaft/Sachunterricht	m	-	-	-	-	-	-
	w	1	2	-	1	1	1
	i	1	2	-	1	1	1
Studienbereich zusammen	m	13	41	1	17	12	24
	w	8	28	1	15	7	13
	i	21	69	2	32	19	37
Mathematik (STB)							
Mathematik	m	675	1 477	513	1 212	162	265
	w	606	1 428	488	1 234	118	194
	i	1 281	2 905	1 001	2 446	280	459

**17 Studienanfänger/-innen nach Fächergruppen, Studienbereichen und 1. Studienfach
im Sommersemester 2006**

Fächergruppe Studienbereich 1. Studienfach	Ge- schl.	Insgesamt		Deutsche Studienanfänger/-innen		Ausländische Studienanfänger/-innen	
		und zwar im ersten		und zwar im ersten		und zwar im ersten	
		Hochschul- semester	Fach- semester	Hochschul- semester	Fach- semester	Hochschul- semester	Fach- semester
Statistik	m	4	12	2	9	2	3
	w	2	23	-	14	2	9
	i	6	35	2	23	4	12
Technomathematik	m	15	21	11	15	4	6
	w	1	3	-	2	1	1
	i	16	24	11	17	5	7
Wirtschaftsmathematik	m	107	178	87	127	20	51
	w	64	111	29	62	35	49
	i	171	289	116	189	55	100
Studienbereich zusammen	m	801	1 688	613	1 363	188	325
	w	673	1 565	517	1 312	156	253
	i	1 474	3 253	1 130	2 675	344	578
Informatik (STB)							
Bioinformatik	m	3	18	-	13	3	5
	w	3	14	1	10	2	4
	i	6	32	1	23	5	9
Computer- und Kommunikationstechniken	m	71	163	55	133	16	30
	w	10	27	4	19	6	8
	i	81	190	59	152	22	38
Informatik	m	1 004	2 280	586	1 706	418	574
	w	181	478	58	293	123	185
	i	1 185	2 758	644	1 999	541	759
Ingenieurinformatik/ Technische Informatik	m	158	269	96	193	62	76
	w	8	19	3	12	5	7
	i	166	288	99	205	67	83
Medieninformatik	m	150	289	137	268	13	21
	w	56	90	48	81	8	9
	i	206	379	185	349	21	30
Medizinische Informatik	m	25	60	20	54	5	6
	w	22	29	15	21	7	8
	i	47	89	35	75	12	14
Wirtschaftsinformatik	m	483	943	384	779	99	164
	w	133	238	64	141	69	97
	i	616	1 181	448	920	168	261
Studienbereich zusammen	m	1 894	4 022	1 278	3 146	616	876
	w	413	895	193	577	220	318
	i	2 307	4 917	1 471	3 723	836	1 194
Physik, Astronomie (STB)							
Astronomie, Astrophysik	m	5	11	-	6	5	5
	w	1	3	-	1	1	2
	i	6	14	-	7	6	7
Physik	m	675	1 357	474	1 081	201	276
	w	144	447	64	337	80	110
	i	819	1 804	538	1 418	281	386
Studienbereich zusammen	m	680	1 368	474	1 087	206	281
	w	145	450	64	338	81	112
	i	825	1 818	538	1 425	287	393
Chemie (STB)							
Biochemie	m	42	100	25	81	17	19
	w	41	104	22	81	19	23
	i	83	204	47	162	36	42
Chemie	m	534	1 117	327	838	207	279
	w	421	902	221	637	200	265
	i	955	2 019	548	1 475	407	544

**17 Studienanfänger/-innen nach Fächergruppen, Studienbereichen und 1. Studienfach
im Sommersemester 2006**

Fächergruppe Studienbereich 1. Studienfach	Ge- schl.	Insgesamt		Deutsche Studienanfänger/-innen		Ausländische Studienanfänger/-innen	
		und zwar im ersten		und zwar im ersten		und zwar im ersten	
		Hochschul- semester	Fach- semester	Hochschul- semester	Fach- semester	Hochschul- semester	Fach- semester
Lebensmittelchemie	m	14	30	12	27	2	3
	w	33	64	25	51	8	13
	i	47	94	37	78	10	16
Studienbereich zusammen	m	590	1 247	364	946	226	301
	w	495	1 070	268	769	227	301
	i	1 085	2 317	632	1 715	453	602
Pharmazie (STB)							
Pharmazie	m	215	335	168	276	47	59
	w	493	747	405	640	88	107
	i	708	1 082	573	916	135	166
Studienbereich zusammen	m	215	335	168	276	47	59
	w	493	747	405	640	88	107
	i	708	1 082	573	916	135	166
Biologie (STB)							
Anthropologie (Humanbiologie)	m	1	6	-	4	1	2
	w	7	27	4	24	3	3
	i	8	33	4	28	4	5
Biologie	m	264	591	111	426	153	165
	w	348	940	191	756	157	184
	i	612	1 531	302	1 182	310	349
Biotechnologie	m	57	101	33	72	24	29
	w	67	118	45	88	22	30
	i	124	219	78	160	46	59
Studienbereich zusammen	m	322	698	144	502	178	196
	w	422	1 085	240	868	182	217
	i	744	1 783	384	1 370	360	413
Geowissenschaften (ohne Geographie) (STB)							
Geologie/Paläontologie	m	36	74	18	59	18	15
	w	19	46	10	36	9	10
	i	55	120	28	95	27	25
Geophysik	m	20	47	16	39	4	8
	w	9	27	8	24	1	3
	i	29	74	24	63	5	11
Geowissenschaften	m	50	105	31	79	19	26
	w	24	61	16	46	8	15
	i	74	166	47	125	27	41
Meteorologie	m	32	71	27	64	5	7
	w	23	66	19	60	4	6
	i	55	137	46	124	9	13
Mineralogie	m	17	44	3	29	14	15
	w	7	27	6	23	1	4
	i	24	71	9	52	15	19
Ozeanographie	m	2	2	2	2	-	-
	w	3	6	3	5	-	1
	i	5	8	5	7	-	1
Studienbereich zusammen	m	157	343	97	272	60	71
	w	85	233	62	194	23	39
	i	242	576	159	466	83	110
Geographie (STB)							
Geographie/Erdkunde	m	154	351	121	307	33	44
	w	154	346	113	293	41	53
	i	308	697	234	600	74	97

**17 Studienanfänger/-innen nach Fächergruppen, Studienbereichen und 1. Studienfach
im Sommersemester 2006**

Fächergruppe Studienbereich 1. Studienfach	Ge- schl.	Insgesamt		Deutsche Studienanfänger/-innen		Ausländische Studienanfänger/-innen	
		und zwar im ersten		und zwar im ersten		und zwar im ersten	
		Hochschul- semester	Fach- semester	Hochschul- semester	Fach- semester	Hochschul- semester	Fach- semester
Geoökologie/ Biogeographie	m	16	40	11	33	5	7
	w	22	42	17	34	5	8
	i	38	82	28	67	10	15
Wirtschafts-/ Sozialgeographie	w	1	-	-	-	1	-
	i	1	-	-	-	1	-
Studienbereich zusammen	m	170	391	132	340	38	51
	w	177	388	130	327	47	61
	i	347	779	262	667	85	112
Mathematik, Naturwissenschaften zusammen	m	4 842	10 133	3 271	7 949	1 571	2 184
	w	2 911	6 461	1 880	5 040	1 031	1 421
	i	7 753	16 594	5 151	12 989	2 602	3 605
Humanmedizin/Gesundheitswissenschaften							
Gesundheitswissenschaften allgemein (STB)							
Gesundheitspädagogik	m	13	14	13	14	-	-
	w	44	54	42	52	2	2
	i	57	68	55	66	2	2
Gesundheitswissenschaften/ -management	m	164	241	158	234	6	7
	w	326	438	302	410	24	28
	i	490	679	460	644	30	35
Nichtärztliche Heilberufe/ Therapien	m	29	36	25	33	4	3
	w	114	125	102	118	12	7
	i	143	161	127	151	16	10
Pflegerwissenschaft	m	11	16	11	16	-	-
	w	50	75	42	65	8	10
	i	61	91	53	81	8	10
Studienbereich zusammen	m	217	307	207	297	10	10
	w	534	692	488	645	46	47
	i	751	999	695	942	56	57
Humanmedizin (ohne Zahnmedizin) (STB)							
Medizin (Allgemein-Medizin)	m	733	1 046	536	797	197	249
	w	967	1 447	754	1 210	213	237
	i	1 700	2 493	1 290	2 007	410	486
Studienbereich zusammen	m	733	1 046	536	797	197	249
	w	967	1 447	754	1 210	213	237
	i	1 700	2 493	1 290	2 007	410	486
Zahnmedizin (STB)							
Zahnmedizin	m	207	326	185	291	22	35
	w	235	414	188	356	47	58
	i	442	740	373	647	69	93
Studienbereich zusammen	m	207	326	185	291	22	35
	w	235	414	188	356	47	58
	i	442	740	373	647	69	93
Humanmedizin/Gesundheitswissenschaften zusammen	m	1 157	1 679	928	1 385	229	294
	w	1 736	2 553	1 430	2 211	306	342
	i	2 893	4 232	2 358	3 596	535	636

**17 Studienanfänger/-innen nach Fächergruppen, Studienbereichen und 1. Studienfach
im Sommersemester 2006**

Fächergruppe Studienbereich 1. Studienfach	Ge- schl.	Insgesamt		Deutsche Studienanfänger/-innen		Ausländische Studienanfänger/-innen		
		und zwar im ersten		und zwar im ersten		und zwar im ersten		
		Hochschul- semester	Fach- semester	Hochschul- semester	Fach- semester	Hochschul- semester	Fach- semester	
Veterinärmedizin								
Veterinärmedizin (STB)								
Tiermedizin/ Veterinärmedizin	m	21	91	5	67	16	24	
	w	37	337	22	317	15	20	
	i	58	428	27	384	31	44	
Studienbereich zusammen	m	21	91	5	67	16	24	
	w	37	337	22	317	15	20	
	i	58	428	27	384	31	44	
Veterinärmedizin zusammen	m	21	91	5	67	16	24	
	w	37	337	22	317	15	20	
	i	58	428	27	384	31	44	
Agrar-, Forst- und Ernährungswissenschaften								
Landespflege, Umweltgestaltung (STB)								
Landespflege/ Landschaftsgestaltung	m	6	21	-	14	6	7	
	w	6	28	-	20	6	8	
	i	12	49	-	34	12	15	
Naturschutz	m	-	1	-	1	-	-	
	i	-	1	-	1	-	-	
Studienbereich zusammen	m	6	22	-	15	6	7	
	w	6	28	-	20	6	8	
	i	12	50	-	35	12	15	
Agrarwissenschaften, Lebensmittel- und Getränketechnologie (STB)								
Agrarbiologie	m	8	10	8	10	-	-	
	w	14	17	12	15	2	2	
	i	22	27	20	25	2	2	
Agrarökonomie	m	69	79	2	11	67	68	
	w	40	49	-	8	40	41	
	i	109	128	2	19	107	109	
Agrarwissenschaft/ Landwirtschaft	m	200	373	97	249	103	124	
	w	163	370	88	277	75	93	
	i	363	743	185	526	178	217	
Gartenbau	m	5	10	-	6	5	4	
	w	1	17	-	16	1	1	
	i	6	27	-	22	6	5	
Lebensmitteltechnologie	m	18	26	14	24	4	2	
	w	19	33	9	20	10	13	
	i	37	59	23	44	14	15	
Pflanzenproduktion	m	1	1	-	-	1	1	
	w	1	3	-	2	1	1	
	i	2	4	-	2	2	2	
Tierproduktion	m	1	1	-	-	1	1	
	w	1	5	-	4	1	1	
	i	2	6	-	4	2	2	
Studienbereich zusammen	m	302	500	121	300	181	200	
	w	239	494	109	342	130	152	
	i	541	994	230	642	311	352	
Forstwissenschaft, Holzwirtschaft (STB)								
Forstwissenschaft, -wirtschaft	m	19	58	-	34	19	24	
	w	7	21	-	13	7	8	
	i	26	79	-	47	26	32	

**17 Studienanfänger/-innen nach Fächergruppen, Studienbereichen und 1. Studienfach
im Sommersemester 2006**

Fächergruppe Studienbereich 1. Studienfach	Ge- schl.	Insgesamt		Deutsche Studienanfänger/-innen		Ausländische Studienanfänger/-innen	
		und zwar im ersten		und zwar im ersten		und zwar im ersten	
		Hochschul- semester	Fach- semester	Hochschul- semester	Fach- semester	Hochschul- semester	Fach- semester
Holzwirtschaft	m	3	6	-	3	3	3
	w	7	7	-	1	7	6
	i	10	13	-	4	10	9
Studienbereich zusammen	m	22	64	-	37	22	27
	w	14	28	-	14	14	14
	i	36	92	-	51	36	41
Ernährungs- und Haushaltswissenschaften (STB)							
Ernährungswissenschaft	m	-	3	-	1	-	2
	w	2	69	-	65	2	4
	i	2	72	-	66	2	6
Haushalts- und Ernährungswissenschaft	m	22	19	8	12	14	7
	w	55	130	39	121	16	9
	i	77	149	47	133	30	16
Haushaltswissenschaft	w	-	5	-	4	-	1
	i	-	5	-	4	-	1
Studienbereich zusammen	m	22	22	8	13	14	9
	w	57	204	39	190	18	14
	i	79	226	47	203	32	23
Agrar-, Forst- und Ernährungswissenschaften zusammen	m	352	608	129	365	223	243
	w	316	754	148	566	168	188
	i	668	1 362	277	931	391	431
Ingenieurwissenschaften							
Ingenieurwesen allgemein (STB)							
Angewandte Systemwissenschaften	m	21	70	10	49	11	21
	w	3	22	1	18	2	4
	i	24	92	11	67	13	25
Interdisziplinäre Studien (Schwerpunkt Ingenieur- wissenschaften)	m	247	456	131	279	116	177
	w	70	125	32	74	38	51
	i	317	581	163	353	154	228
Lernbereich Technik	m	4	8	4	8	-	-
	w	1	4	1	4	-	-
	i	5	12	5	12	-	-
Mechatronik	m	191	277	141	214	50	63
	w	7	16	4	11	3	5
	i	198	293	145	225	53	68
Werken (technisch)/ Technologie	m	2	8	2	7	-	1
	w	3	6	3	6	-	-
	i	5	14	5	13	-	1
Studienbereich zusammen	m	465	819	288	557	177	262
	w	84	173	41	113	43	60
	i	549	992	329	670	220	322
Bergbau, Hüttenwesen (STB)							
Bergbau/Bergtechnik	m	41	67	17	30	24	37
	w	8	19	4	6	4	13
	i	49	86	21	36	28	50
Hütten- und Gießereiwesen	m	10	22	10	17	-	5
	w	1	10	-	7	1	3
	i	11	32	10	24	1	8

**17 Studienanfänger/-innen nach Fächergruppen, Studienbereichen und 1. Studienfach
im Sommersemester 2006**

Fächergruppe Studienbereich 1. Studienfach	Ge- schl.	Insgesamt		Deutsche Studienanfänger/-innen		Ausländische Studienanfänger/-innen	
		und zwar im ersten		und zwar im ersten		und zwar im ersten	
		Hochschul- semester	Fach- semester	Hochschul- semester	Fach- semester	Hochschul- semester	Fach- semester
Studienbereich zusammen	m	51	89	27	47	24	42
	w	9	29	4	13	5	16
	i	60	118	31	60	29	58
Maschinenbau/Verfahrenstechnik (STB)							
Abfallwirtschaft	m	1	1	-	-	1	1
	w	1	1	-	-	1	1
	i	2	2	-	-	2	2
Augenoptik	m	9	13	6	10	3	3
	w	12	23	10	21	2	2
	i	21	36	16	31	5	5
Chemie-Ingenieur- wesen/Chemietechnik	m	47	73	17	45	30	28
	w	42	54	8	24	34	30
	i	89	127	25	69	64	58
Druck- und Reproduktionstechnik	m	102	150	98	139	4	11
	w	52	73	44	63	8	10
	i	154	223	142	202	12	21
Energietechnik (ohne Elektrotechnik)	m	68	103	36	60	32	43
	w	14	20	6	12	8	8
	i	82	123	42	72	40	51
Feinwerktechnik	m	65	104	55	90	10	14
	w	5	10	5	10	-	-
	i	70	114	60	100	10	14
Fertigungs-/ Produktionstechnik	m	57	112	46	92	11	20
	w	13	22	12	18	1	4
	i	70	134	58	110	12	24
Gesundheitstechnik	m	123	197	71	123	52	74
	w	55	83	37	56	18	27
	i	178	280	108	179	70	101
Glastechnik/Keramik	m	10	12	5	7	5	5
	w	2	3	2	2	-	1
	i	12	15	7	9	5	6
Holz-/Fasertechnik	m	3	22	1	20	2	2
	w	-	18	-	18	-	-
	i	3	40	1	38	2	2
Kerntechnik/ Kernverfahrenstechnik	m	-	5	-	1	-	4
	w	-	2	-	1	-	1
	i	-	7	-	2	-	5
Kunststofftechnik	m	19	42	6	25	13	17
	w	3	5	1	2	2	3
	i	22	47	7	27	15	20
Maschinenbau/-wesen	m	1 296	1 933	764	1 317	532	616
	w	165	235	41	93	124	142
	i	1 461	2 168	805	1 410	656	758
Metalltechnik	m	1	1	1	1	-	-
	i	1	1	1	1	-	-
Physikalische Technik	m	27	65	27	62	-	3
	w	8	17	3	12	5	5
	i	35	82	30	74	5	8
Technische Kybernetik	m	-	1	-	1	-	-
	i	-	1	-	1	-	-
Textil- und Bekleidungs- technik/-gewerbe	m	21	29	15	23	6	6
	w	75	94	64	82	11	12
	i	96	123	79	105	17	18

**17 Studienanfänger/-innen nach Fächergruppen, Studienbereichen und 1. Studienfach
im Sommersemester 2006**

Fächergruppe Studienbereich 1. Studienfach	Ge- schl.	Insgesamt		Deutsche Studienanfänger/-innen		Ausländische Studienanfänger/-innen	
		und zwar im ersten		und zwar im ersten		und zwar im ersten	
		Hochschul- semester	Fach- semester	Hochschul- semester	Fach- semester	Hochschul- semester	Fach- semester
Umwelttechnik (einschl. Recycling)	m	116	233	95	199	21	34
	w	56	106	31	75	25	31
	i	172	339	126	274	46	65
Verfahrenstechnik	m	84	130	58	103	26	27
	w	52	76	40	63	12	13
	i	136	206	98	166	38	40
Versorgungstechnik	m	75	118	64	101	11	17
	w	10	16	9	15	1	1
	i	85	134	73	116	12	18
Werkstoffwissenschaften	m	40	104	23	75	17	29
	w	25	59	11	37	14	22
	i	65	163	34	112	31	51
Studienbereich zusammen	m	2 164	3 448	1 388	2 494	776	954
	w	590	917	324	604	266	313
	i	2 754	4 365	1 712	3 098	1 042	1 267
Elektrotechnik (STB)							
Elektr. Energietechnik	m	52	70	43	61	9	9
	w	6	8	2	3	4	5
	i	58	78	45	64	13	14
Elektrotechnik/Elektronik	m	894	1 422	449	889	445	533
	w	111	181	29	81	82	100
	i	1 005	1 603	478	970	527	633
Mikroelektronik	m	5	9	4	9	1	-
	i	5	9	4	9	1	-
Mikrosystemtechnik	m	14	23	7	18	7	5
	w	4	10	1	6	3	4
	i	18	33	8	24	10	9
Nachrichten-/ Informationstechnik	m	224	384	132	264	92	120
	w	38	72	17	36	21	36
	i	262	456	149	300	113	156
Optoelektronik	m	5	18	3	13	2	5
	w	-	5	-	4	-	1
	i	5	23	3	17	2	6
Studienbereich zusammen	m	1 194	1 926	638	1 254	556	672
	w	159	276	49	130	110	146
	i	1 353	2 202	687	1 384	666	818
Verkehrstechnik, Nautik (STB)							
Fahrzeugtechnik	m	260	324	201	252	59	72
	w	15	21	10	14	5	7
	i	275	345	211	266	64	79
Luft- und Raumfahrttechnik	m	44	70	28	54	16	16
	w	5	8	4	7	1	1
	i	49	78	32	61	17	17
Nautik/Seefahrt	m	62	88	58	84	4	4
	w	16	22	16	22	-	-
	i	78	110	74	106	4	4
Schiffbau/ Schiffstechnik	m	-	1	-	1	-	-
	i	-	1	-	1	-	-
Verkehrs- ingenieurwesen	m	5	8	4	7	1	1
	w	4	6	4	6	-	-
	i	9	14	8	13	1	1

**17 Studienanfänger/-innen nach Fächergruppen, Studienbereichen und 1. Studienfach
im Sommersemester 2006**

Fächergruppe Studienbereich 1. Studienfach	Ge- schl.	Insgesamt		Deutsche Studienanfänger/-innen		Ausländische Studienanfänger/-innen	
		und zwar im ersten		und zwar im ersten		und zwar im ersten	
		Hochschul- semester	Fach- semester	Hochschul- semester	Fach- semester	Hochschul- semester	Fach- semester
Studienbereich zusammen	m	371	491	291	398	80	93
	w	40	57	34	49	6	8
	i	411	548	325	447	86	101
Architektur, Innenarchitektur (STB)							
Architektur	m	195	349	110	253	85	96
	w	236	346	127	246	109	100
	i	431	695	237	499	194	196
Innenarchitektur	m	16	22	10	15	6	7
	w	104	125	90	110	14	15
	i	120	147	100	125	20	22
Studienbereich zusammen	m	211	371	120	268	91	103
	w	340	471	217	356	123	115
	i	551	842	337	624	214	218
Raumplanung (STB)							
Raumplanung	m	17	44	13	41	4	3
	w	12	39	6	29	6	10
	i	29	83	19	70	10	13
Umweltschutz	m	15	34	7	24	8	10
	w	24	31	12	22	12	9
	i	39	65	19	46	20	19
Studienbereich zusammen	m	32	78	20	65	12	13
	w	36	70	18	51	18	19
	i	68	148	38	116	30	32
Bauingenieurwesen (STB)							
Bauingenieurwesen/ Ingenieurbau	m	351	669	191	459	160	210
	w	112	279	58	192	54	87
	i	463	948	249	651	214	297
Holzbau	m	-	1	-	1	-	-
	i	-	1	-	1	-	-
Wasserbau	m	9	17	9	17	-	-
	w	7	8	6	7	1	1
	i	16	25	15	24	1	1
Wasserwirtschaft	m	4	2	3	1	1	1
	w	5	5	1	1	4	4
	i	9	7	4	2	5	5
Studienbereich zusammen	m	364	689	203	478	161	211
	w	124	292	65	200	59	92
	i	488	981	268	678	220	303
Vermessungswesen (STB)							
Kartographie	m	11	20	10	19	1	1
	w	5	6	4	6	1	-
	i	16	26	14	25	2	1
Vermessungswesen (Geodäsie)	m	27	62	15	48	12	14
	w	8	24	7	19	1	5
	i	35	86	22	67	13	19
Studienbereich zusammen	m	38	82	25	67	13	15
	w	13	30	11	25	2	5
	i	51	112	36	92	15	20
Ingenieurwissenschaften zusammen	m	4 890	7 993	3 000	5 628	1 890	2 365
	w	1 395	2 315	763	1 541	632	774
	i	6 285	10 308	3 763	7 169	2 522	3 139

**17 Studienanfänger/-innen nach Fächergruppen, Studienbereichen und 1. Studienfach
im Sommersemester 2006**

Fächergruppe Studienbereich 1. Studienfach	Ge- schl.	Insgesamt		Deutsche Studienanfänger/-innen		Ausländische Studienanfänger/-innen	
		und zwar im ersten		und zwar im ersten		und zwar im ersten	
		Hochschul- semester	Fach- semester	Hochschul- semester	Fach- semester	Hochschul- semester	Fach- semester
Kunst, Kunstwissenschaft							
Kunst, Kunstwissenschaft allgemein (STB)							
Interdisziplin. Studien (Schwerpunkt Kunst, Kunstwissenschaft)	m	-	1	-	-	-	1
	w	9	19	7	17	2	2
	i	9	20	7	17	2	3
Kunsterziehung	m	16	30	12	26	4	4
	w	73	180	64	168	9	12
	i	89	210	76	194	13	16
Kunstgeschichte, Kunstwissenschaft	m	42	115	27	87	15	28
	w	181	411	120	320	61	91
	i	223	526	147	407	76	119
Restaurierungskunde	m	3	2	-	-	3	2
	w	11	8	-	-	11	8
	i	14	10	-	-	14	10
Studienbereich zusammen	m	61	148	39	113	22	35
	w	274	618	191	505	83	113
	i	335	766	230	618	105	148
Bildende Kunst (STB)							
Bildende Kunst/Graphik	m	23	31	4	13	19	18
	w	29	55	14	37	15	18
	i	52	86	18	50	34	36
Bildhauerei/Plastik	m	3	6	-	3	3	3
	w	4	6	-	3	4	3
	i	7	12	-	6	7	6
Malerei	w	1	3	-	2	1	1
	i	1	3	-	2	1	1
Neue Medien	m	17	24	15	22	2	2
	w	10	16	6	11	4	5
	i	27	40	21	33	6	7
Studienbereich zusammen	m	43	61	19	38	24	23
	w	44	80	20	53	24	27
	i	87	141	39	91	48	50
Gestaltung (STB)							
Angewandte Kunst	m	1	2	1	2	-	-
	w	4	5	3	4	1	1
	i	5	7	4	6	1	1
Edelstein- und Schmuckdesign	m	3	6	2	5	1	1
	w	8	12	7	11	1	1
	i	11	18	9	16	2	2
Graphikdesign/Kommuni- kationsgestaltung	m	154	233	124	201	30	32
	w	202	284	151	243	51	41
	i	356	517	275	444	81	73
Industriedesign/ Produktgestaltung	m	85	91	46	71	39	20
	w	65	71	38	56	27	15
	i	150	162	84	127	66	35
Textilgestaltung	m	2	3	2	3	-	-
	w	87	134	80	123	7	11
	i	89	137	82	126	7	11
Werkerziehung	w	-	6	-	6	-	-
	i	-	6	-	6	-	-

**17 Studienanfänger/-innen nach Fächergruppen, Studienbereichen und 1. Studienfach
im Sommersemester 2006**

Fächergruppe Studienbereich 1. Studienfach	Ge- schl.	Insgesamt		Deutsche Studienanfänger/-innen		Ausländische Studienanfänger/-innen	
		und zwar im ersten		und zwar im ersten		und zwar im ersten	
		Hochschul- semester	Fach- semester	Hochschul- semester	Fach- semester	Hochschul- semester	Fach- semester
Studienbereich zusammen	m	245	335	175	282	70	53
	w	366	512	279	443	87	69
	i	611	847	454	725	157	122
Darstellende Kunst, Film und Fernsehen, Theaterwissenschaft (STB)							
Darstellende Kunst/ Bühnenkunst/Regie	m	15	26	13	23	2	3
	w	16	34	13	29	3	5
	i	31	60	26	52	5	8
Film und Fernsehen	m	10	36	5	31	5	5
	w	8	30	3	23	5	7
	i	18	66	8	54	10	12
Schauspiel	m	10	15	10	15	-	-
	w	7	13	6	12	1	1
	i	17	28	16	27	1	1
Theaterwissenschaft	m	6	16	2	12	4	4
	w	17	40	9	33	8	7
	i	23	56	11	45	12	11
Studienbereich zusammen	m	41	93	30	81	11	12
	w	48	117	31	97	17	20
	i	89	210	61	178	28	32
Musik, Musikwissenschaft (STB)							
Dirigieren	m	2	10	1	5	1	5
	w	1	4	-	2	1	2
	i	3	14	1	7	2	7
Gesang	m	9	12	2	6	7	6
	w	23	44	10	22	13	22
	i	32	56	12	28	20	28
Instrumentalmusik	m	65	118	11	37	54	81
	w	117	202	8	41	109	161
	i	182	320	19	78	163	242
Jazz und Populärmusik	m	6	17	3	14	3	3
	w	2	7	2	6	-	1
	i	8	24	5	20	3	4
Kirchenmusik	m	4	11	3	10	1	1
	w	1	4	-	2	1	2
	i	5	15	3	12	2	3
Komposition	m	5	12	2	6	3	6
	w	6	5	-	-	6	5
	i	11	17	2	6	9	11
Musikerziehung	m	46	112	31	90	15	22
	w	102	215	76	165	26	50
	i	148	327	107	255	41	72
Musikwissenschaft/ -geschichte	m	62	134	44	113	18	21
	w	79	172	45	122	34	50
	i	141	306	89	235	52	71
Orchestermusik	m	26	33	6	15	20	18
	w	36	52	9	28	27	24
	i	62	85	15	43	47	42
Tonmeister	m	1	1	1	1	-	-
	w	1	3	1	2	-	1
	i	2	4	2	3	-	1
Studienbereich zusammen	m	226	460	104	297	122	163
	w	368	708	151	390	217	318
	i	594	1 168	255	687	339	481

**17 Studienanfänger/-innen nach Fächergruppen, Studienbereichen und 1. Studienfach
im Sommersemester 2006**

Fächergruppe Studienbereich 1. Studienfach	Ge- schl.	Insgesamt		Deutsche Studienanfänger/-innen		Ausländische Studienanfänger/-innen	
		und zwar im ersten		und zwar im ersten		und zwar im ersten	
		Hochschul- semester	Fach- semester	Hochschul- semester	Fach- semester	Hochschul- semester	Fach- semester
Kunst, Kunstwissenschaft zusammen	m	616	1 097	367	811	249	286
	w	1 100	2 035	672	1 488	428	547
	i	1 716	3 132	1 039	2 299	677	833
Außerhalb der Studienbereichsgliederung							
Außerhalb der Studienbereichsgliederung (STB)							
Sonstige Fächer	m	58	60	-	-	58	60
	w	65	67	2	3	63	64
	i	123	127	2	3	121	124
Studienbereich zusammen	m	58	60	-	-	58	60
	w	65	67	2	3	63	64
	i	123	127	2	3	121	124
Außerhalb der Studienbereichsgliederung zusammen	m	58	60	-	-	58	60
	w	65	67	2	3	63	64
	i	123	127	2	3	121	124
Insgesamt	m	25 366	46 100	18 079	36 895	7 287	9 205
	w	24 510	44 604	16 288	34 675	8 222	9 929
	i	49 876	90 704	34 367	71 570	15 509	19 134

Übersicht 1

Fächergruppen, Studienbereiche und Studienfächer

Stand: Wintersemester 2006/2007

Erläuterungen der Systematik am Beispiel der Fächergruppe:

01 Sprach- und Kulturwissenschaften

← Systematische Nummer der Fächergruppe

← Text der Fächergruppe

01 Sprach- und Kulturwissenschaften allgemein
 004 Interdisziplinäre Studien (Schwerpunkt Sprach- und Kulturwissenschaften)¹⁾

← Systematische Nummer und Text des Studienbereichs

← Verschlüsselung und Text des Studienfachs

01 Sprach- und Kulturwissenschaften

08 Altophologie (klass. Philologie),
Neugriechisch

031 Byzantinistik
 070 Griechisch
 005 Klassische Philologie
 095 Latein
 043 Neugriechisch

09 Germanistik (Deutsch, germanische
Sprachen ohne Anglistik)

034 Dänisch
 271 Deutsch für Ausländer
 019 Friesisch
 067 Germanistik/Deutsch
 189 Niederdeutsch
 119 Niederländisch
 120 Nordistik/Skandinavistik (Nordische Philologie, Einzelsprachen a.n.g.)

10 Anglistik, Amerikanistik

006 Amerikanistik/Amerikakunde
 008 Anglistik/Englisch

11 Romanistik

059 Französisch
 084 Italienisch
 131 Portugiesisch
 137 Romanistik (Roman. Philologie, Einzelsprachen a.n.g.)
 150 Spanisch

12 Slawistik, Baltistik, Finno-Ugristik

016 Baltistik
 056 Finno-Ugristik
 206 Polnisch
 139 Russisch
 146 Slawistik (Slaw. Philologie)
 207 Sorbisch
 153 Südslawisch (Bulgarisch, Serbokroatisch, Slowenisch usw.)
 209 Tschechisch
 130 Westslawisch (allgemein und a.n.g.)

13 Außereuropäische Sprach- und Kulturwissenschaften

001 Ägyptologie
 002 Afrikanistik
 010 Arabisch/Arabistik
 015 Außereuropäische Sprachen und Kulturen in Südostasien, Ozeanien und Amerika
 073 Hebräisch/Judaistik
 078 Indologie
 081 Iranistik
 083 Islamwissenschaft
 085 Japanologie
 180 Kaukasistik
 122 Orientalistik/Altorientalistik
 145 Sinologie/Koreanistik
 158 Turkologie
 187 Zentralasiatische Sprachen und Kulturen

14 Kulturwissenschaften i.e.S.

024 Europäische Ethnologie und Kulturwissenschaft
 173 Völkerkunde (Ethnologie)
 174 Volkskunde

15 Psychologie

132 Psychologie

16 Erziehungswissenschaften

117 Ausländerpädagogik
 270 Berufspädagogik
 321 Erwachsenenbildung und außerschulische Jugendbildung
 052 Erziehungswissenschaft (Pädagogik)
 115 Grundschul-/Primarstufenpädagogik
 254 Sachunterricht (einschl. Schulgarten)
 361 Schulpädagogik

17 Sonderpädagogik

027 Blinden-/Sehbehindertenpädagogik
 051 Erziehungsschwierigenpädagogik
 062 Gehörlosen-/Schwerhörigenpädagogik
 063 Geistigbehindertenpädagogik/Praktisch-Bildbaren-Pädagogik
 087 Körperbehindertenpädagogik
 099 Lernbehindertenpädagogik
 190 Sonderpädagogik
 151 Sprachheilpädagogik/Logopädie
 170 Verhaltensgestörtenpädagogik

01 Sprach- und Kulturwissenschaften allgemein

004 Interdisziplinäre Studien (Schwerpunkt Sprach- und Kulturwissenschaften)¹⁾

090 Lernbereich Sprach- und Kulturwissenschaften²⁾

02 Evang. Theologie, -Religionslehre

161 Diakoniewissenschaft
 544 Evang. Religionspädagogik, kirchliche Bildungsarbeit
 053 Evang. Theologie, -Religionslehre

03 Kath. Theologie, -Religionslehre

162 Caritaswissenschaft
 545 Kath. Religionspädagogik, kirchliche Bildungsarbeit
 086 Kath. Theologie, -Religionslehre

04 Philosophie

169 Ethik
 127 Philosophie
 136 Religionswissenschaft

05 Geschichte

272 Alte Geschichte
 012 Archäologie
 068 Geschichte
 273 Mittlere und neuere Geschichte
 548 Ur- und Frühgeschichte
 183 Wirtschafts-/Sozialgeschichte

06 Bibliothekswissenschaft, Dokumentation, Publizistik

022 Bibliothekswissenschaft/ -wesen (nicht an Verwaltungsfachhochschulen)
 037 Dokumentationswissenschaft
 252 Journalistik
 133 Medienkunde/Kommunikations-/Informationswissenschaft
 109 Publizistik

07 Allgemeine und vergleichende Literatur- und Sprachwissenschaft

188 Allgemeine Literaturwissenschaft
 152 Allgemeine Sprachwissenschaft/Indogermanistik
 284 Angewandte Sprachwissenschaft
 018 Berufsbezogene Fremdsprachenausbildung
 160 Computerlinguistik

02
Sport

- 22 Sport, Sportwissenschaft
098 Sportpädagogik
029 Sportwissenschaft

03
Rechts-, Wirtschafts- und
Sozialwissenschaften

- 23 Wirtschafts- und Gesellschaftslehre
allgemein
030 Interdisziplinäre Studien (Schwerpunkt
Rechts-, Wirtschafts- und
Sozialwissenschaften)
154 Lernbereich Gesellschaftslehre
- 24 Regionalwissenschaften³⁾
038 Lateinamerika
044 Ost- und Südosteuropa
036 Sonstige Regionalwissenschaften

- 25 Politikwissenschaften
129 Politikwissenschaft/Politologie

26 Sozialwissenschaften

- 147 Sozialkunde
148 Sozialwissenschaft
149 Soziologie

27 Sozialwesen

- 208 Sozialarbeit/-hilfe
245 Sozialpädagogik
253 Sozialwesen

28 Rechtswissenschaft

- 135 Rechtswissenschaft
042 Wirtschaftsrecht

29 Verwaltungswissenschaft

- 257 Arbeits- und Berufsberatung
258 Arbeitsverwaltung
255 Archivwesen
259 Auswärtige Angelegenheiten
265 Bankwesen
262 Bibliothekswesen
260 Bundeswehrverwaltung
266 Finanzverwaltung
261 Innere Verwaltung
168 Justizvollzug
263 Polizei/Verfassungsschutz
256 Rechtspflege
264 Sozialversicherung
268 Verkehrswesen
172 Verwaltungswissenschaft/-wesen
269 Zoll- und Steuerverwaltung

30 Wirtschaftswissenschaften

- 011 Arbeitslehre/Wirtschaftslehre
021 Betriebswirtschaftslehre
167 Europäische Wirtschaft
182 Internationale Betriebswirtschaft/
Management

- 166 Sportökonomie
274 Touristik
210 Verkehrsbetriebswirtschaft
175 Volkswirtschaftslehre
181 Wirtschaftspädagogik
184 Wirtschaftswissenschaften

31 Wirtschaftsingenieurwesen

- 464 Facility Management
179 Wirtschaftsingenieurwesen

04
Mathematik, Naturwissenschaften

36 Mathematik, Naturwissenschaften
allgemein

- 275 Geschichte der Mathematik und
Naturwissenschaften
049 Interdisziplinäre Studien (Schwerpunkt
Naturwissenschaften)¹⁾
186 Lernbereich Naturwissenschaften/
Sachunterricht ²⁾

37 Mathematik

- 105 Mathematik
237 Statistik
118 Technomathematik
276 Wirtschaftsmathematik

38 Informatik

- 221 Bioinformatik
200 Computer- und Kommunikationstechniken
079 Informatik
123 Ingenieurinformatik/Technische
Informatik
121 Medieninformatik
247 Medizinische Informatik
277 Wirtschaftsinformatik

39 Physik, Astronomie

- 014 Astronomie, Astrophysik
128 Physik

40 Chemie

- 025 Biochemie
032 Chemie
096 Lebensmittelchemie

41 Pharmazie

- 126 Pharmazie

42 Biologie

- 009 Anthropologie (Humanbiologie)
026 Biologie
282 Biotechnologie

43 Geowissenschaften (ohne Geographie)

- 065 Geologie/Paläontologie
066 Geophysik
039 Geowissenschaften
110 Meteorologie
111 Mineralogie
124 Ozeanographie

44 Geographie

- 050 Geographie/Erdkunde
283 Geoökologie/Biogeographie
178 Wirtschafts-/Sozialgeographie

05
Humanmedizin/Gesundheitswissenschaften

- 48 Gesundheitswissenschaften allgemein
195 Gesundheitspädagogik
232 Gesundheitswissenschaften/
-management
233 Nichtärztliche Heilberufe/Therapien
234 Pflegewissenschaft/ - management

- 49 Humanmedizin (ohne Zahnmedizin)
107 Medizin (Allgemein-Medizin)

50 Zahnmedizin

- 185 Zahnmedizin

06
Veterinärmedizin

51 Veterinärmedizin

- 156 Tiermedizin/Veterinärmedizin

07
Agrar-, Forst- und Ernährungswissenschaften

57 Landespflege, Umweltgestaltung

- 093 Landespflege/Landschaftsgestaltung
061 Meliorationswesen
064 Naturschutz

58 Agrarwissenschaften, Lebensmittel- und
Getränketechnologie

- 138 Agrarbiologie
125 Agrarökonomie
003 Agrarwissenschaft/Landwirtschaft
028 Brauwesen/Getränketechnologie
060 Gartenbau
097 Lebensmitteltechnologie
220 Milch- und Molkereiwirtschaft
353 Pflanzenproduktion
371 Tierproduktion
227 Weinbau und Kellerwirtschaft

59 Forstwissenschaft, Holzwirtschaft

- 058 Forstwissenschaft, -wirtschaft
075 Holzwirtschaft

60 Ernährungs- und
Haushaltswissenschaften

- 320 Ernährungswissenschaft
071 Haushalts- und Ernährungswissenschaft
333 Haushaltswissenschaft

08
Ingenieurwissenschaften

61 Ingenieurwesen allgemein

- 140 Angewandte Systemwissenschaften
072 Interdisziplinäre Studien (Schwerpunkt
Ingenieurwissenschaften)¹⁾
199 Lernbereich Technik²⁾
380 Mechatronik
201 Werken (technisch)/Technologie

62 Bergbau, Hüttenwesen
390 Archäometrie (Ingenieurarchäologie)
020 Bergbau/Bergtechnik
076 Hütten- und Gießereiwesen
103 Markscheidewesen

63 Maschinenbau/Verfahrenstechnik
141 Abfallwirtschaft
143 Augenoptik
033 Chemie-Ingenieurwesen/Chemietechnik
231 Druck- und Reproduktionstechnik
211 Energietechnik (ohne Elektrotechnik)
212 Feinwerktechnik
202 Fertigungs-/Produktionstechnik
215 Gesundheitstechnik
216 Glastechnik/Keramik
082 Holz-/Fasertechnik
241 Kerntechnik/Kernverfahrenstechnik
219 Kunststofftechnik
104 Maschinenbau/-wesen
108 Metalltechnik
224 Physikalische Technik
144 Technische Kybernetik
225 Textil- und Bekleidungsstechnik/-gewerbe
074 Transport-/Fördertechnik
457 Umwelttechnik (einschl. Recycling)
226 Verfahrenstechnik
213 Versorgungstechnik
177 Werkstoffwissenschaften

64 Elektrotechnik
316 Elektrische Energietechnik
048 Elektrotechnik/Elektronik
157 Mikroelektronik
286 Mikrosystemtechnik
222 Nachrichten-/Informationstechnik
088 Optoelektronik

65 Verkehrstechnik, Nautik
235 Fahrzeugtechnik
057 Luft- und Raumfahrttechnik

223 Nautik/Seefahrt
142 Schiffbau/Schiffstechnik
089 Verkehrsingenieurwesen

66 Architektur, Innenarchitektur
013 Architektur
242 Innenarchitektur

67 Raumplanung
134 Raumplanung
458 Umweltschutz

68 Bauingenieurwesen
017 Bauingenieurwesen/Ingenieurbau
197 Holzbau
429 Stahlbau
094 Wasserbau
077 Wasserwirtschaft

69 Vermessungswesen
280 Kartographie
171 Vermessungswesen (Geodäsie)

09
Kunst, Kunstwissenschaft

74 Kunst, Kunstwissenschaft allgemein
040 Interdisziplinäre Studien (Schwerpunkt Kunst, Kunstwissenschaft)¹⁾
091 Kunsterziehung
092 Kunstgeschichte, Kunstwissenschaft
101 Restaurierungskunde

75 Bildende Kunst
023 Bildende Kunst/Graphik
205 Bildhauerei/Plastik
204 Malerei
287 Neue Medien

76 Gestaltung
007 Angewandte Kunst
159 Edelstein- und Schmuckdesign
069 Graphikdesign/Kommunikationsgestaltung
203 Industriedesign/Produktgestaltung
116 Textilgestaltung
176 Werkerziehung

77 Darstellende Kunst, Film und Fernsehen, Theaterwissenschaft
035 Darstellende Kunst/Bühnenkunst/Regie
054 Film und Fernsehen
102 Schauspiel
106 Tanzpädagogik
155 Theaterwissenschaft

78 Musik, Musikwissenschaft
192 Dirigieren
230 Gesang
080 Instrumentalmusik
164 Jazz und Populärmusik
193 Kirchenmusik
191 Komposition
113 Musikerziehung
114 Musikwissenschaft/-geschichte
165 Orchestermusik
163 Rhythmik
194 Tonmeister

10
Außerhalb der Studienbereichsgliederung

83 Außerhalb der Studienbereichsgliederung
196 Studienkolleg
290 Sonstige Fächer

1) Studienfächer, die mehrere Studienbereiche betreffen, oder interdisziplinäre Studien, die sich keinem einzelnen Fach zuordnen lassen.

2) Studienfach der Lehrerausbildung, das in mehrere Studienbereiche der Fächergruppe übergreift.

3) Regionale Studien, soweit nicht einzelnen Studienbereichen oder anderen Fächergruppen zuzuordnen.

Übersicht 2

Prüfungsgruppen und Abschlussprüfungen

Stand: Wintersemester 2006/2007

Erläuterung der Systematik am Beispiel der 1. Prüfungsgruppe:

05
Diplom (U) und entsprechende
Abschlussprüfungen

← Systematische Nummer der Prüfungsgruppe
← Text der Prüfungsgruppe

Magister
(1 02)

← Zusammenfassung der Abschlussprüfung
← Verschlüsselung und Text der Abschlussprüfung "Magister – Erststudium"

(Schlüsselzahl) Abschlussprüfungen mit Signierschlüssel der Studenten- und Prüfungsstatistik

- 1 = Erststudium (1. Studienabschluss - ggf. auch Promotion als Erstabschluss)
- 2 = Zweitstudium (weiterer Abschluss nach dem Erststudium, soweit nicht Nr. 3 bis 6. Auch Zweitabschluss im gleichen Studienfach)
- 3 = Aufbaustudium (Voraussetzung: Ein (bestimmter) 1. Abschluss, auch berufsbegleitend möglich)
- 4 = Ergänzungs-, Erweiterungs- und Zusatzstudium (Studien- oder berufsbegleitend möglich)
Erweiterung von Lehramtsprüfungen ggf. auch ohne Neueinschreibung möglich
- 5 = Promotionsstudium (nach anderem 1. Abschluss). Prüfung auch ohne Neueinschreibung möglich
- 6 = Kontakt-/Weiterbildungsstudium (in der Regel nach früherem 1. Studium, auch berufsbegleitend)
- 8 = Weiterstudium bzw. Prüfungswiederholung zur Verbesserung der Prüfungsnote (z.B. nach erfolgreichem Freiversuch)
- 9 = Kein Abschluss (kein Abschluss in Deutschland angestrebt bzw. keine Abschlussprüfung möglich)

05
Diplom (U) und entsprechende
Abschlussprüfungen

Diplom (U) - Übersetzer
(1 13) Erststudium
(2 13) Zweitstudium
(4 13) Ergänzungs-, Erweiterungs- und Zusatzstudium
(8 13) Weiterstudium zur Verbesserung der Prüfungsnote

LA Grundstufe/Primarstufe
(1 42) Erststudium
(2 42) Zweitstudium
(4 42) Ergänzungs-, Erweiterungs- und Zusatzstudium
(8 42) Weiterstudium zur Verbesserung der Prüfungsnote

Magister
(1 02) Erststudium
(2 02) Zweitstudium
(3 02) Aufbaustudium
(4 02) Ergänzungs-, Erweiterungs- und Zusatzstudium
(8 02) Weiterstudium zur Verbesserung der Prüfungsnote

Akademisch geprüfter Übersetzer
(1 05) Erststudium
(2 05) Zweitstudium
(4 05) Ergänzungs-, Erweiterungs- und Zusatzstudium
(8 05) Weiterstudium zur Verbesserung der Prüfungsnote

20
Stufenübergreifendes LA
Sekundarstufe I/ Grundschulen bzw.
Primarstufe

Lizentiat
(1 03) Erststudium
(2 03) Zweitstudium
(3 03) Aufbaustudium
(4 03) Ergänzungs-, Erweiterungs- und Zusatzstudium
(8 03) Weiterstudium zur Verbesserung der Prüfungsnote

Diplom (U) - Lehrer
(1 18) Erststudium
(2 18) Zweitstudium
(4 18) Ergänzungs-, Erweiterungs- und Zusatzstudium
(8 18) Weiterstudium zur Verbesserung der Prüfungsnote

LA Sekundarstufe I/Primarstufe
(1 28) Erststudium
(2 28) Zweitstudium
(4 28) Ergänzungs-, Erweiterungs- und Zusatzstudium
(8 28) Weiterstudium zur Verbesserung der Prüfungsnote

Kirchliche Prüfung
(1 04) Erststudium
(2 04) Zweitstudium
(8 04) Weiterstudium zur Verbesserung der Prüfungsnote

Abschlussprüfung ohne akad. Grad
(1 17) Erststudium
(3 17) Aufbaustudium
(8 17) Weiterstudium zur Verbesserung der Prüfungsnote

LA Grundschulen/Sekundarstufe I
(1 40) Erststudium
(2 40) Zweitstudium
(4 40) Ergänzungs-, Erweiterungs- und Zusatzstudium
(8 40) Weiterstudium zur Verbesserung der Prüfungsnote

Staatsexamen/1. Staatsprüfung
(1 08) Erststudium
(2 08) Zweitstudium
(3 08) Aufbaustudium
(6 08) Kontakt-/Weiterbildungsstudium
(8 08) Weiterstudium zur Verbesserung der Prüfungsnote

10
Promotionen

Promotion (Abschlussprüfung vorausgesetzt)
(5 06) Promotionsstudium

25
LA Realschulen/Sekundarstufe I

Staatsexamen (einphasige Ausbildung)
(1 09) Erststudium
(2 09) Zweitstudium
(8 09) Weiterstudium zur Verbesserung der Prüfungsnote

Promotion ohne vorausgesetzte Abschlussprüfung
(1 07) Erststudium
(5 07) Promotionsstudium
(8 07) Weiterstudium zur Verbesserung der Prüfungsnote

LA Realschulen
(1 23) Erststudium
(2 23) Zweitstudium
(3 23) Aufbaustudium
(4 23) Ergänzungs-, Erweiterungs- und Zusatzstudium
(8 23) Weiterstudium zur Verbesserung der Prüfungsnote

Fakultätsprüfung
(1 10) Erststudium
(2 10) Zweitstudium
(8 10) Weiterstudium zur Verbesserung der Prüfungsnote

15
Staatliche Lehramtsprüfungen (LA)
Grund- und Hauptschulen/Primarstufe

LA Grund- und Hauptschulen
(1 20) Erststudium
(2 20) Zweitstudium
(4 20) Ergänzungs-, Erweiterungs- und Zusatzstudium
(8 20) Weiterstudium zur Verbesserung der Prüfungsnote

LA Haupt- und Realschulen/Unterstufe
und Mittelstufe Gymnasien
(1 24) Erststudium
(2 24) Zweitstudium
(3 24) Aufbaustudium
(4 24) Ergänzungs-, Erweiterungs- und Zusatzstudium
(8 24) Weiterstudium zur Verbesserung der Prüfungsnote

Diplom (U)
(1 11) Erststudium
(2 11) Zweitstudium
(3 11) Aufbaustudium
(4 11) Ergänzungs-, Erweiterungs- und Zusatzstudium
(6 11) Kontakt-/Weiterbildungsstudium
(8 11) Weiterstudium zur Verbesserung der Prüfungsnote

LA Grundschulen
(1 21) Erststudium
(2 21) Zweitstudium
(4 21) Ergänzungs-, Erweiterungs- und Zusatzstudium
(8 21) Weiterstudium zur Verbesserung der Prüfungsnote

LA Mittelstufe/Sekundarstufe I
(1 43) Erststudium
(2 43) Zweitstudium
(4 43) Ergänzungs-, Erweiterungs- und Zusatzstudium
(8 43) Weiterstudium zur Verbesserung der Prüfungsnote

Diplom I (U-GH)
(1 14) Erststudium
(2 14) Zweitstudium
(8 14) Weiterstudium zur Verbesserung der Prüfungsnote

LA Hauptschulen
(1 22) Erststudium
(2 22) Zweitstudium
(4 22) Ergänzungs-, Erweiterungs- und Zusatzstudium
(8 22) Weiterstudium zur Verbesserung der Prüfungsnote

30
Stufenübergreifendes LA
Sekundarstufe II / Sekundarstufe I

Diplom (U) - Dolmetscher
(1 12) Erststudium
(2 12) Zweitstudium
(4 12) Ergänzungs-, Erweiterungs- und Zusatzstudium
(8 12) Weiterstudium zur Verbesserung der Prüfungsnote

LA Sekundarstufe II und I
(1 41) Erststudium
(2 41) Zweitstudium
(4 41) Ergänzungs-, Erweiterungs- und Zusatzstudium
(8 41) Weiterstudium zur Verbesserung der Prüfungsnote

35
LA Gymnasien/Sekundarstufe II,
allgemeinbildende Schulen

LA Gymnasien

- (1 25) Erststudium
- (2 25) Zweitstudium
- (3 25) Aufbaustudium
- (4 25) Ergänzungs-, Erweiterungs- und Zusatzstudium
- (8 25) Weiterstudium zur Verbesserung der Prüfungsnote

LA Oberstufe/Sekundarstufe II,
allgemeinbildende Schulen

- (1 44) Erststudium
- (2 44) Zweitstudium
- (4 44) Ergänzungs-, Erweiterungs- und Zusatzstudium
- (8 44) Weiterstudium zur Verbesserung der Prüfungsnote

40
LA Sonderschulen

LA Sonderschulen

- (1 26) Erststudium
- (2 26) Zweitstudium
- (3 26) Aufbaustudium
- (4 26) Ergänzungs-, Erweiterungs- und Zusatzstudium
- (8 26) Weiterstudium zur Verbesserung der Prüfungsnote

45
LA Berufliche Schulen/Sekundarstufe II,
berufliche Schulen

LA Berufliche Schulen

- (1 27) Erststudium
- (2 27) Zweitstudium
- (4 27) Ergänzungs-, Erweiterungs- und Zusatzstudium
- (8 27) Weiterstudium zur Verbesserung der Prüfungsnote

LA Oberstufe/Sekundarstufe II,
berufliche Schulen

- (1 45) Erststudium
- (2 45) Zweitstudium
- (4 45) Ergänzungs-, Erweiterungs- und Zusatzstudium
- (8 45) Weiterstudium zur Verbesserung der Prüfungsnote

47
LA Bachelor

LA Bachelor

- (1 31) Erststudium
- (2 31) Zweitstudium
- (3 31) Aufbaustudium
- (4 31) Ergänzungs-, Erweiterungs- und Zusatzstudium
- (6 31) Kontakt-/Weiterbildungsstudium
- (8 31) Weiterstudium zur Verbesserung der Prüfungsnote

48
LA Master

LA Master

- (1 30) Erststudium
- (2 30) Zweitstudium
- (3 30) Aufbaustudium
- (4 30) Ergänzungs-, Erweiterungs- und Zusatzstudium
- (6 30) Kontakt-/Weiterbildungsstudium
- (8 30) Weiterstudium zur Verbesserung der Prüfungsnote

50
Sonstige LÄ nach Schularten/Schulstufen

Sonstige Staatsprüfungen nach Schularten/
Schulstufen

- (1 29) Erststudium
- (2 29) Zweitstudium
- (3 29) Aufbaustudium
- (4 29) Ergänzungs-, Erweiterungs- und Zusatzstudium
- (6 29) Kontakt-/Weiterbildungsstudium
- (8 29) Weiterstudium zur Verbesserung der Prüfungsnote

55
Künstlerischer Abschluss

Diplom (KH)

- (1 75) Erststudium
- (2 75) Zweitstudium
- (3 75) Aufbaustudium
- (4 75) Ergänzungs-, Erweiterungs- und Zusatzstudium
- (8 75) Weiterstudium zur Verbesserung der Prüfungsnote

Akademiebrief (KH)

- (1 81) Erststudium
- (2 81) Zweitstudium
- (8 81) Weiterstudium zur Verbesserung der Prüfungsnote

Büchen-/Konzert-/Opernreifeprüfung

- (1 71) Erststudium
- (2 71) Zweitstudium
- (3 71) Aufbaustudium
- (8 71) Weiterstudium zur Verbesserung der Prüfungsnote

Privatmusiklehrerprüfung

- (1 72) Erststudium
- (2 72) Zweitstudium
- (3 72) Aufbaustudium
- (4 72) Ergänzungs-, Erweiterungs- und Zusatzstudium
- (8 72) Weiterstudium zur Verbesserung der Prüfungsnote

Kirchenmusikprüfung A

- (1 73) Erststudium
- (2 73) Zweitstudium
- (3 73) Aufbaustudium
- (8 73) Weiterstudium zur Verbesserung der Prüfungsnote

Kirchenmusikprüfung B

- (1 74) Erststudium
- (2 74) Zweitstudium
- (8 74) Weiterstudium zur Verbesserung der Prüfungsnote

Solistenprüfung

- (1 79) Erststudium
- (2 79) Zweitstudium
- (3 79) Aufbaustudium
- (8 79) Weiterstudium zur Verbesserung der Prüfungsnote

Staatliche Prüfung für künstlerische Abschlüsse

- (1 70) Erststudium
- (2 70) Zweitstudium
- (8 70) Weiterstudium zur Verbesserung der Prüfungsnote

Meisterschüler

- (2 76) Zweitstudium
- (3 76) Aufbaustudium
- (8 76) Weiterstudium zur Verbesserung der Prüfungsnote

Kunstpädagogische Prüfung

- (1 77) Erststudium
- (2 77) Zweitstudium
- (4 77) Ergänzungs-, Erweiterungs- und Zusatzstudium
- (8 77) Weiterstudium zur Verbesserung der Prüfungsnote

Sonstiger künstlerischer Abschluss

- (1 80) Erststudium
- (2 80) Zweitstudium
- (3 80) Aufbaustudium
- (4 80) Ergänzungs-, Erweiterungs- und Zusatzstudium
- (6 80) Kontakt-/Weiterbildungsstudium
- (8 80) Weiterstudium zur Verbesserung der Prüfungsnote

60
Fachhochschulabschluss

Diplom (FH)

- (1 51) Erststudium
- (2 51) Zweitstudium
- (3 51) Aufbaustudium
- (4 51) Ergänzungs-, Erweiterungs- und Zusatzstudium
- (6 51) Kontakt-/Weiterbildungsstudium
- (8 51) Weiterstudium zur Verbesserung der Prüfungsnote

Diplom (FH) - Dolmetscher

- (1 53) Erststudium
- (2 53) Zweitstudium
- (3 53) Aufbaustudium
- (8 53) Weiterstudium zur Verbesserung der Prüfungsnote

Diplom (FH) - Übersetzer

- (1 54) Erststudium
- (2 54) Zweitstudium
- (3 54) Aufbaustudium
- (8 54) Weiterstudium zur Verbesserung der Prüfungsnote

Staatliche Laufbahnprüfung (Verw-FH)

- (1 56) Erststudium
- (2 56) Zweitstudium
- (8 56) Weiterstudium zur Verbesserung der Prüfungsnote

Sonstiger FH - Abschluss

- (1 59) Erststudium
- (2 59) Zweitstudium
- (3 59) Aufbaustudium
- (4 59) Ergänzungs-, Erweiterungs- und Zusatzstudium
- (6 59) Kontakt-/Weiterbildungsstudium
- (8 59) Weiterstudium zur Verbesserung der Prüfungsnote

62
Bachelorabschluss

Bachelor (U)

- (1 82) Erststudium
- (2 82) Zweitstudium
- (4 82) Ergänzungs-, Erweiterungs- und Zusatzstudium
- (6 82) Kontakt-/Weiterbildungsstudium
- (8 82) Weiterstudium zur Verbesserung der Prüfungsnote

Bachelor (KH)

- (1 83) Erststudium
- (2 83) Zweitstudium
- (8 83) Weiterstudium zur Verbesserung der Prüfungsnote

Bachelor (FH)

- (1 84) Erststudium
- (2 84) Zweitstudium
- (4 84) Ergänzungs-, Erweiterungs- und Zusatzstudium
- (6 84) Kontakt-/Weiterbildungsstudium
- (8 84) Weiterstudium zur Verbesserung der Prüfungsnote

63
Masterabschluss

Master (U) (ohne vorausgesetzte Abschlussprüfung)

- (1 85) Erststudium
- (2 85) Zweitstudium
- (4 85) Ergänzungs-, Erweiterungs- und Zusatzstudium
- (6 85) Kontakt-/Weiterbildungsstudium
- (8 85) Weiterstudium zur Verbesserung der Prüfungsnote

Master (U) (Abschlussprüfung vorausgesetzt)

- (1 88) Erststudium
- (2 88) Zweitstudium
- (3 88) Aufbaustudium
- (4 88) Ergänzungs-, Erweiterungs- und Zusatzstudium
- (6 88) Kontakt-/Weiterbildungsstudium
- (8 88) Weiterstudium zur Verbesserung der Prüfungsnote

Master (KH) (ohne vorausgesetzte
Abschlussprüfung)

- (1 86) Erststudium
- (2 86) Zweitstudium
- (8 86) Weiterstudium zur Verbesserung der Prüfungsnote

Master (KH) (Abschlussprüfung vorausgesetzt)

- (1 89) Erststudium
- (2 89) Zweitstudium
- (3 89) Aufbaustudium
- (8 89) Weiterstudium zur Verbesserung der Prüfungsnote

Master (FH) (ohne vorausgesetzte
Abschlussprüfung)

- (1 87) Erststudium
- (2 87) Zweitstudium
- (4 87) Ergänzungs-, Erweiterungs- und Zusatzstudium
- (6 87) Kontakt-/Weiterbildungsstudium
- (8 87) Weiterstudium zur Verbesserung der Prüfungsnote

Master (FH) (Abschlussprüfung vorausgesetzt)

- (1 90) Erststudium
- (2 90) Zweitstudium
- (3 90) Aufbaustudium
- (4 90) Ergänzungs-, Erweiterungs- und Zusatzstudium
- (6 90) Kontakt-/Weiterbildungsstudium
- (8 90) Weiterstudium zur Verbesserung der Prüfungsnote

65
Sonstiger Abschluss

Abschlusszeugnis/Zertifikat

- (1 94) Erststudium
- (2 94) Zweitstudium
- (3 94) Aufbaustudium
- (4 94) Ergänzungs-, Erweiterungs- und Zusatzstudium
- (6 94) Kontakt-/Weiterbildungsstudium
- (8 94) Weiterstudium zur Verbesserung der Prüfungsnote

Sonstiger Abschluss in Deutschland

- (1 95) Erststudium
- (2 95) Zweitstudium
- (3 95) Aufbaustudium
- (4 95) Ergänzungs-, Erweiterungs- und Zusatzstudium
- (6 95) Kontakt-/Weiterbildungsstudium
- (8 95) Weiterstudium zur Verbesserung der Prüfungsnote

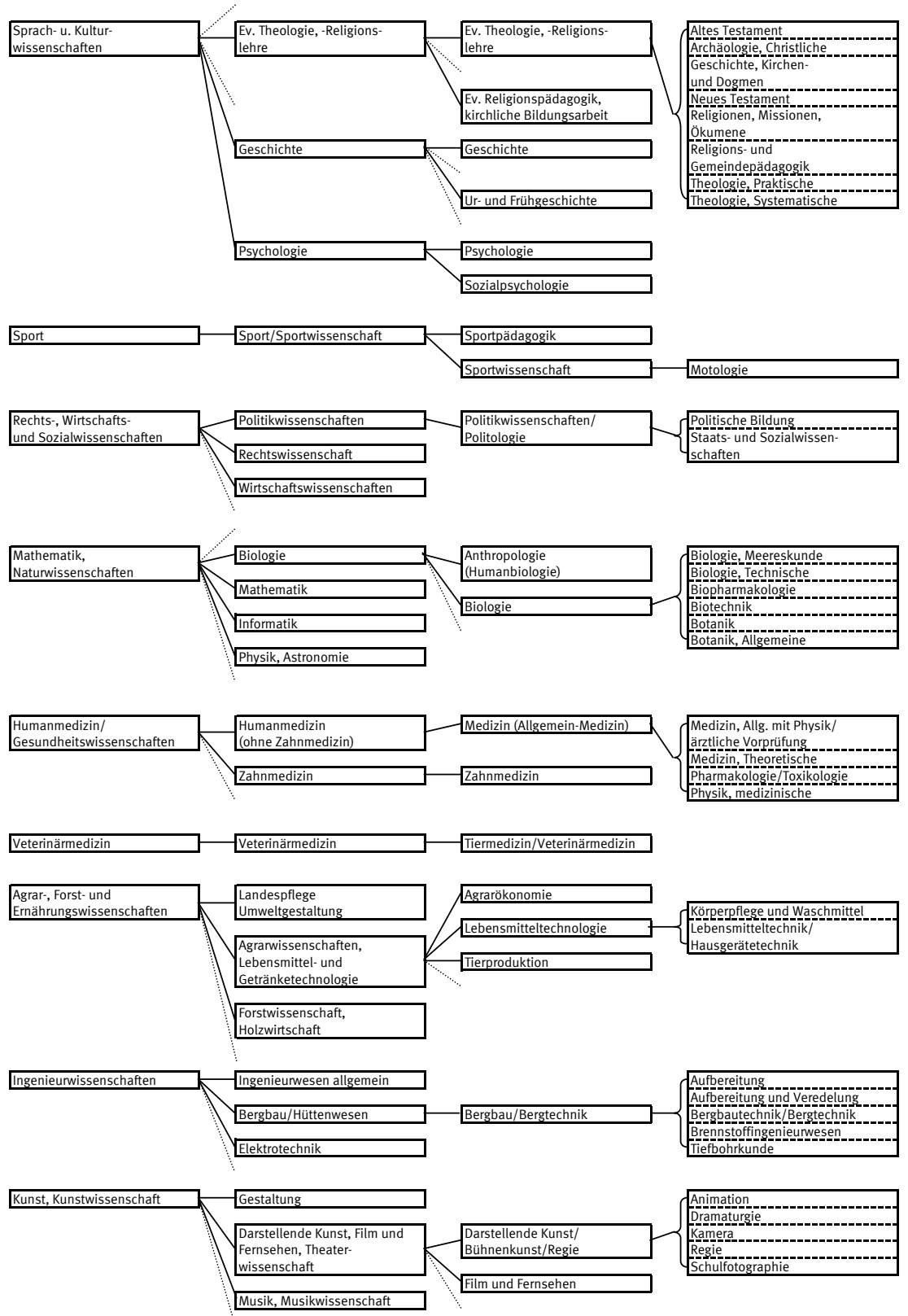
Abschlussprüfung im Ausland

- (1 96) Erststudium
- (2 96) Zweitstudium
- (3 96) Aufbaustudium
- (4 96) Ergänzungs-, Erweiterungs- und Zusatzstudium
- (5 96) Promotionsstudium
- (6 96) Kontakt-/Weiterbildungsstudium

Keine Abschlussprüfung möglich bzw. angestrebt
(9 97) Kein Abschluss

Übersicht 3
Schematische Darstellung der Fächergliederung

Einheiten	Fächergruppen	Studienbereiche	Studienfächer	Hochschul-/Landes-spezifische Fächer
(Spalte)	(1)	(2)	(3)	(4)
Anzahl der Einheiten	10	58	250 - 300	2 000 – 2 500
Einheit wird aggregiert (aus Einheiten der Spalte/n)	ja	ja	teilweise	nein
	(2)	(3)	z.T. (4)	
Gliederung	vollständig	Auswahl		Beispiele



Anwendungsbereich (Beispiele)	Schnellmeldungen, "Eckdaten", Übersichtstabellen in zusammenfassenden Veröffentlichungen	Standardtabellen für Veröffentlichungen Verknüpfungseinheiten für verschiedene Hochschulstatistiken	Arbeitstabellen in unterschiedlicher Gliederungstiefe (entsprechend den Bedürfnissen für Bundes- und Länderstatistiken sowie für einzelne Hochschulen) Sonderaufbereitungen für Dokumentations- und Planungsaufgaben
-------------------------------	---	--	---

Vordruck für die Erhebung der Studenten- und Prüfungsdaten ab WS 1992/93 (Individual-Meldebogen für die Hochschulverwaltung)

Statistisches Landesamt

Berichtssemester

Stempel oder Name der Hochschule

Satzart 1 1

Hochschule |_|_|_|_| 2-5

Paginiernummer |_|_|_|_|_|_| 6-11

Matrikelnummer |_|_|_|_|_|_|_|_|_|_|_|_|_|_|_| 12-23

Angaben

1 Geschlecht männlich |_| 1 24
weiblich |_| 2

2 Geburtsdatum |_|_| |_| 1 9 |_|_| 25-30
Monat Jahr

3 Staatsangehörigkeit
deutsch |_|_|_| 0 0 0 31-33
andere Staatsangehörigkeit
_____ |_|_|_| 31-33
Klartext lt. Schlüssel

4 Semesterwohnsitz
a) Bundesland lt. Schlüssel ...,
bei Ausland "99" angeben |_|_| 34-35

b) Kreis (bei Wohnsitz in Deutschland)
Landkreis _____ |_|_|_|_| 36-38
Klartext lt. Schlüssel
oder
Kreisfreie Stadt _____ |_|_|_|_| 36-38
Klartext lt. Schlüssel

c) Staat (bei Wohnsitz im Ausland)
_____ |_|_|_| 36-38
Klartext lt. Schlüssel

5 Heimatwohnsitz
a) Bundesland lt. Schlüssel ...,
bei Ausland "99" angeben |_|_| 39-40

b) Kreis (bei Wohnsitz in Deutschland)
Landkreis _____ |_|_|_|_| 41-43
Klartext lt. Schlüssel
oder
Kreisfreie Stadt _____ |_|_|_|_| 41-43
Klartext lt. Schlüssel

c) Staat (bei Wohnsitz im Ausland)
_____ |_|_|_| 41-43
Klartext lt. Schlüssel

6 Hörerstatus (Status an der Hochschule)

Haupt Hörer |_| 1 44
Nebenhörer/Zweithörer |_| 2
Studienkollegiat |_| 3

7 Ersteinschreibung in Deutschland/
Hochschulsemester

a) Ersteinschreibung

Hochschule _____ |_|_|_|_| 51-54
Klartext lt. Schlüssel

Semester/Jahr
Sommersemester |_| 1 55
|_|_|_|_| 56-59
Jahr

Wintersemester |_| 2 55

b) Anzahl der Hochschulsemester an deutschen
Hochschulen insgesamt (einschl. Urlaubs-
und Praxissemester) |_|_| 60-61

und zwar: Urlaubssemester |_| 62
Praxissemester |_| 63

Semester (auch Urlaubssemester)
in der DDR bzw. Berlin (Ost), vor
Wintersemester 1990/91 |_|_| 64-65

- Art des damaligen Studiums:

- Präsenzstudium |_| 1 66
- Fernstudium |_| 2

c) Anzahl der Semester am Studienkolleg |_| 67

8 Studienunterbrechung im 1. Studiengang des
Berichtssemesters

Anzahl der Unterbrechungssemester
insgesamt |_|_| 68-69

9 Studium im Berichtsemester

1. Studiengang an der meldenden Hochschule

- a) Art der Einschreibung/Exmatrikulation/ Beurlaubung
- | | | |
|-------------------------------|---|----|
| Ersteinschreibung | 1 | 24 |
| Neueinschreibung | 2 | |
| Rückmeldung | 3 | |
| Beurlaubung | 4 | |
| Exmatrikulation | 5 | |
| Frühere Exmatrikulation | 6 | |

- b) Grund der Beurlaubung/Exmatrikulation
lt. Schlüssel 25

- c) Art des Studiums
1. Studium in Deutschland
- | | | |
|----------------------|---|----|
| Präsenzstudium | 1 | 26 |
| Fernstudium | 2 | |
| Praxissemester | 3 | |
2. Auslandsstudium
- | | | |
|----------------------|---|----|
| Präsenzstudium | 4 | 26 |
| Praxissemester | 5 | |

- d) Voll-/Teilzeitstudium/Duales Studium
- | | | |
|----------------------|---|----|
| Vollzeit | 1 | 27 |
| Teilzeit | 2 | |
| Duales Studium | 3 | |

- e) Anzahl der Fachsemester im Hinblick auf die angestrebte Abschlußprüfung 28-29

- f) Angestrebte Abschlußprüfung 30-32
lt. Schlüssel

- g) Studienfach
1. _____ 33-35
Klartext lt. Schlüssel
2. _____ 38-40
Klartext lt. Schlüssel
3. _____ 43-45
Klartext lt. Schlüssel

2. Studiengang an der meldenden Hochschule

- a) Art der Einschreibung/Exmatrikulation/ Beurlaubung
- | | | |
|-------------------------------|---|----|
| Ersteinschreibung | 1 | 24 |
| Neueinschreibung | 2 | |
| Rückmeldung | 3 | |
| Beurlaubung | 4 | |
| Exmatrikulation | 5 | |
| Frühere Exmatrikulation | 6 | |

- b) Grund der Beurlaubung/Exmatrikulation
lt. Schlüssel 25

- c) Art des Studiums
1. Studium in Deutschland
- | | | |
|----------------------|---|----|
| Präsenzstudium | 1 | 26 |
| Fernstudium | 2 | |
| Praxissemester | 3 | |
2. Auslandsstudium
- | | | |
|----------------------|---|----|
| Präsenzstudium | 4 | 26 |
| Praxissemester | 5 | |

- d) Voll-/Teilzeitstudium/Duales Studium
- | | | |
|----------------------|---|----|
| Vollzeit | 1 | 27 |
| Teilzeit | 2 | |
| Duales Studium | 3 | |

- e) Anzahl der Fachsemester im Hinblick auf die angestrebte Abschlußprüfung 28-29

- f) Angestrebte Abschlußprüfung 30-32
lt. Schlüssel

- g) Studienfach
1. _____ 33-35
Klartext lt. Schlüssel
2. _____ 38-40
Klartext lt. Schlüssel
3. _____ 43-45
Klartext lt. Schlüssel

10 Einschreibung an einer anderen Hochschule im Berichtsemester

- a) Hochschule
_____ 24-27
Klartext lt. Schlüssel

- b) Studiengang
Angestrebte Abschlußprüfung 41-43
lt. Schlüssel

- Studienfach
1. _____ 44-46
Klartext lt. Schlüssel
2. _____ 47-49
Klartext lt. Schlüssel
3. _____ 50-52
Klartext lt. Schlüssel

11 Studium im unmittelbar vorhergehenden Semester

Kennziffer für Hochschule
im unmittelbar vorhergehenden Semester

Jetzige Hochschule	<input type="text"/>	<input type="text"/>	<input type="text"/>	<input type="text"/>	56
Andere Hochschule in Deutschland	<input type="text"/>	<input type="text"/>	<input type="text"/>	<input type="text"/>	
Hochschule im Ausland	<input type="text"/>	<input type="text"/>	<input type="text"/>	<input type="text"/>	
Jetzige und weitere Hochschulen	<input type="text"/>	<input type="text"/>	<input type="text"/>	<input type="text"/>	
(bei Mehrfacheinschreibungen)					

Bei Studium in Deutschland:

Kennziffer für Studiengang/-gänge
im unmittelbar vorhergehenden Semester

1. Studiengang wie im Berichtsemester	<input type="text"/>	<input type="text"/>	<input type="text"/>	<input type="text"/>	57
2. Studiengang wie im Berichtsemester	<input type="text"/>	<input type="text"/>	<input type="text"/>	<input type="text"/>	
Beide Studiengänge wie im Berichtsemester	<input type="text"/>	<input type="text"/>	<input type="text"/>	<input type="text"/>	
(weiter bei Frage 12)					

1. Studiengang

a) Hochschule
_____ Klartext 60-63
lt.Schlüssel

b) Angestrebte Abschlussprüfung 66-68
lt.Schlüssel

c) Studienfach

1. _____ Klartext 69-71
lt. Schlüssel

2. _____ Klartext 72-74
lt. Schlüssel

3. _____ Klartext 75-77
lt. Schlüssel

Satzart 5 1

2. Studiengang

a) Hochschule
_____ Klartext 24-27
lt.Schlüssel

b) . Angestrebte Abschlussprüfung 30-32
lt.Schlüssel

c) Studienfach

1. _____ Klartext 33-35
lt. Schlüssel

2. _____ Klartext 36-38
lt. Schlüssel

3. _____ Klartext 39-41
lt. Schlüssel

12 Früheres - auf das jetzige Studium in Deutschland bezogenes - Studium im Ausland

1. Land (Staat)

_____ Klartext 45-47
lt. Schlüssel

Anzahl der Monate 48-49

2. Land (Staat)

_____ Klartext 51-53
lt. Schlüssel

Anzahl der Monate 54-55

Satzart 6 1

13 Bereits vor dem Berichtsemester abgelegte Abschlussprüfungen an Hochschulen

Letzte Prüfung

a) Art der Prüfung 24-26
lt.Schlüssel

b) Studienfach

1. _____ Klartext 27-29
lt. Schlüssel

2. _____ Klartext 30-32
lt. Schlüssel

3. _____ Klartext 33-35
lt. Schlüssel

c) Monat/Jahr des Prüfungs-
abschlusses 39-40 41-44
Monat Jahr

d) Prüfungsergebnis
insgesamt bestanden 1 45
endgültig nicht bestanden 2

e) Gesamtnote lt. Schlüssel 46

ggf. vorletzte Prüfung

a) Art der Prüfung 49-51
lt.Schlüssel

b) Studienfach

1. _____ Klartext 52-54
lt. Schlüssel

2. _____ Klartext 55-57
lt. Schlüssel

3. _____ Klartext 58-60
lt. Schlüssel

c) Monat/Jahr des Prüfungs-
abschlusses 64-65 66-69
Monat Jahr

d) Prüfungsergebnis
insgesamt bestanden 1 70
endgültig nicht bestanden 2

e) Gesamtnote lt. Schlüssel 71

14 Hochschulzugangsberechtigung (HZB)

Satzart 1

a) Jahr des ersten Erwerbs einer HZB 24-27
Jahr

b) Art der HZB 28-29
lt. Schlüssel

c) Bundesland lt. Schlüssel ...,
bei Ausland "99" angeben 30-31

d) Kreis (bei Erwerb in Deutschland)
Landkreis _____
oder _____ Klartext 32-34
Kreisfreie Stadt _____ Klartext
_____ Klartext lt. Schlüssel

e) Staat (bei Erwerb im Ausland)
_____ Klartext 32-34
_____ Klartext lt. Schlüssel

15 Berufspraktische Tätigkeit vor dem Studium

Art der Tätigkeit

Berufsausbildung mit Abschluß 35

Praktikum oder Volontariat im Hinblick auf
das derzeitige Studium 36

Satzart 1

**16 Seit der letzten Semestermeldung insgesamt
abgelegte Abschlußprüfung(en)**

1. Prüfung

a) Prüfungsamt 26-32

b) Anzahl der Fachsemester für diese Prüfung 33-34
dar.: Anzahl der angerechneten Fach-
semester, 35-36
und zwar:
aus einem anderen Studiengang an einer
deutschen Hochschule (einschl.
Praxissemester) 37

berufspraktische Tätigkeit vor der Ein-
schreibung im Studiengang der Prüfung,
soweit als Praxissemester gewertet 38

aus einem Auslandsstudium 39

c) . Art der Prüfung 40-42
lt.Schlüssel

d) Studienfach

1. _____ 43-45
Klartext

2. _____ 46-48
Klartext

3. _____ 49-51
Klartext

e) Monat/Jahr des Prüfungs-
abschlusses 59-60 61-64
Monat Jahr

f) insgesamt bestanden

- ohne Freiversuch 65

- unter Inanspruchnahme einer
Freiversuchsmöglichkeit 3

endgültig nicht bestanden 2

g) Gesamtnote lt. Schlüssel 66

h) Gesamtnote (Punkte):
Eintrag unter "2. Prüfung" (Satzart 9)

Satzart 1

2. Prüfung

a) Prüfungsamt 24-30

b) Anzahl der Fachsemester für diese Prüfung 31-32
dar.: Anzahl der angerechneten Fach-
semester, 33-34
und zwar:
aus einem anderen Studiengang an einer
deutschen Hochschule (einschl.
Praxissemester) 35

berufspraktische Tätigkeit vor der Ein-
schreibung im Studiengang der Prüfung,
soweit als Praxissemester gewertet 36

aus einem Auslandsstudium 37

c) . Art der Prüfung 38-40
lt.Schlüssel

d) Studienfach

1. _____ 41-43
Klartext

2. _____ 44-46
Klartext

3. _____ 47-49
Klartext

e) Monat/Jahr des Prüfungs-
abschlusses 57-58 59-62
Monat Jahr

f) insgesamt bestanden

- ohne Freiversuch 1 63

- unter Inanspruchnahme einer
Freiversuchsmöglichkeit 3

endgültig nicht bestanden 2

g) Gesamtnote lt. Schlüssel 64

Betrifft nur 1. Prüfung:

h) Gesamtnote (Punkte) 67-70

Anschriftenverzeichnis der Statistischen Landesämter

Stand: Februar 2007

Statistisches Landesamt Baden-Württemberg

Postfach 10 60 33
D-70049 Stuttgart
Tel.: 07 11 / 6 41 – 0
Fax: 07 11 / 6 41 – 29 73
E-Mail: poststelle@stala.bwl.de
Internet: <http://www.statistik-bw.de>

Bayerisches Landesamt für Statistik und Datenverarbeitung

D-80288 München
Tel.: 0 89 / 21 19 – 0
Fax: 0 89 / 21 19 – 4 10
E-Mail: poststelle@lfstad.bayern.de
Internet: www.statistik.bayern.de

Amt für Statistik Berlin-Brandenburg Hauptsitz Potsdam

Dortustraße 46
D-14467 Potsdam
Tel.: 03 31 / 39 – 4 44
Fax: 03 31 / 39 – 4 18
E-Mail: info@statistik-bbb.de
Internet: www.statistik-berlin-brandenburg.de

Amt für Statistik Berlin-Brandenburg Standort Berlin

Alt-Friedrichsfelde 60
D-10315 Berlin
Tel.: 0 30 / 90 21 – 34 34
Fax: 0 30 / 90 21 – 36 55
E-Mail: info@statistik-bbb.de
Internet: www.statistik-berlin-brandenburg.de

Statistisches Landesamt Bremen

Postfach 10 13 09
D-28013 Bremen
Tel.: 04 21 / 3 61 – 25 01
Fax: 04 21 / 3 61 – 43 10
E-Mail: office@statistik.bremen.de
Internet: www.statistik.bremen.de

Statistisches Amt für Hamburg und Schleswig-Holstein Standort Hamburg

D-20453 Hamburg
Tel.: 0 40 / 4 28 31 – 0
Fax: 0 40 / 4 28 31 – 13 33
E-Mail: info-hh@statistik-nord.de
Internet: www.statistik-nord.de

Hessisches Statistisches Landesamt

D-65175 Wiesbaden
Tel.: 06 11 / 38 02 – 0
Fax: 06 11 / 38 02 – 8 90
E-Mail: info@statistik-hessen.de
Internet: www.statistik-hessen.de

Statistisches Landesamt Mecklenburg-Vorpommern

Postfach 12 01 35
D-19018 Schwerin
Tel.: 03 85 / 48 01 – 0
Fax: 03 85 / 48 01 – 41 23
E-Mail: statistik.post@statistik-mv.de
Internet: www.statistik-mv.de

Niedersächsisches Landesamt für Statistik

Postfach 91 07 64
D-30427 Hannover
Tel.: 05 11 / 98 98 – 0
Fax: 05 11 / 98 98 – 40 00
E-Mail: poststelle@nls.niedersachsen.de
Internet: www.nls.niedersachsen.de

Landesamt für Datenverarbeitung und Statistik Nordrhein-Westfalen

Postfach 10 11 05
D-40002 Düsseldorf
Tel.: 02 11 / 94 49 – 01
Fax: 02 11 / 94 49 – 44 20 06
E-Mail: statistik-info@lds.nrw.de
Internet: www.lds.nrw.de

Statistisches Landesamt Rheinland-Pfalz

D-56128 Bad Ems
Tel.: 0 26 03 / 71 – 0
Fax: 0 26 03 / 71 – 31 50
E-Mail: poststelle@statistik.rlp.de
Internet: www.statistik.rlp.de

Landesamt für Zentrale Dienste Statistisches Amt

Virchowstrasse 7
D-66119 Saarbrücken
Tel.: 06 81 / 5 01 – 00
Fax: 06 81 / 5 01 – 59 21
E-Mail: presse@stala.saarland.de
Internet: www.statistik.saarland.de

Statistisches Landesamt des Freistaates Sachsen

Postfach 11 05
D-01911 Kamenz
Tel.: 0 35 78 / 33 – 0
Fax: 0 35 78 / 33 – 19 21
E-Mail: auskunft@statistik.sachsen.de
Internet: www.statistik.sachsen.de

Statistisches Landesamt Sachsen-Anhalt

Postfach 20 11 56
D-06012 Halle/Saale
Tel.: 03 45 / 23 18 – 0
Fax: 03 45 / 23 18 – 9 01
E-Mail: postmaster@stala.mi.lsa-net.de
Internet: www.stala.sachsen-anhalt.de

Statistisches Amt für Hamburg und Schleswig-Holstein Standort Schleswig-Holstein

Postfach 71 30
D-24171 Kiel
Tel.: 04 31 / 68 95 – 0
Fax: 04 31 / 68 95 – 93 72
E-Mail: info-SH@statistik-nord.de
Internet: www.statistik-nord.de

Thüringer Landesamt für Statistik

Postfach 90 01 63
D-99104 Erfurt
Tel.: 03 61 / 37 – 9 00
Fax: 03 61 / 37 – 8 46 99
E-Mail: poststelle@statistik.thueringen.de
Internet: www.statistik.thueringen.de

Kultus- bzw. Wissenschaftsministerien der Länder der Bundesrepublik Deutschland

Stand: September 2007

Sekretariat der Ständigen Konferenz der Kultusminister der Länder in der Bundesrepublik Deutschland

Postfach 22 40
53012 Bonn
Tel.: 02 28 / 5 01 – 0
Fax: 02 28 / 5 01 – 7 77
E-Mail: poststelle@kmk.org
Internet: <http://www.kmk.org>

Ministerium für Kultus, Jugend und Sport des Landes Baden-Württemberg

Postfach 10 34 42
D-70029 Stuttgart
Tel.: 07 11 / 2 79 – 0
Fax: 07 11 / 2 79 – 25 50
E-Mail: poststelle@km.kv.bwl.de
Internet: <http://www.km-bw.de>

Ministerium für Wissenschaft, Forschung und Kunst des Landes Baden-Württemberg

Königstraße 46
D-70173 Stuttgart
Tel.: 07 11 / 2 79 – 0
Fax: 07 11 / 2 79 – 30 80
E-Mail: poststelle@mwk.bwl.de
Internet: <http://www.mwk-bw.de>

Bayerisches Staatsministerium für Unterricht und Kultus

Salvatorstraße 2
D-80333 München
Tel.: 0 89 / 21 86 – 0
Fax: 0 89 / 21 86 – 28 00
E-Mail: pressek@stmuk.bayern.de
Internet: <http://www.stmuk.bayern.de>

Bayerisches Staatsministerium für Wissenschaft, Forschung und Kunst

Salvatorstraße 2
D-80333 München
Tel.: 0 89 / 21 86 – 0
Fax: 0 89 / 21 86 – 28 00
E-Mail: poststelle@stmukwk.bayern.de
Internet: <http://www.stmwfk.bayern.de>

Senatsverwaltung für Bildung, Wissenschaft und Forschung der Stadt Berlin

Beuthstraße 6 – 8
D-10117 Berlin
Tel.: 0 30 / 90 26 – 7
Fax: 0 30 / 90 26 – 50 01
E-Mail: briefkasten@senbwf.verwalt-berlin.de
Internet: <http://www.berlin.de/sen/bwf/index.html>

Ministerium für Bildung, Jugend und Sport des Landes Brandenburg

Heinrich-Mann-Allee 107
D-14473 Potsdam
Tel.: 03 31 / 8 66 – 0
Fax: 03 31 / 8 66 – 35 95
E-Mail: poststelle@mbjs.brandenburg.de
Internet: <http://www.mbjs.brandenburg.de>

Ministerium für Wissenschaft, Forschung und Kultur des Landes Brandenburg

Dortustraße 36
D-14467 Potsdam
Tel.: 03 31 / 8 66 – 49 99
Fax: 03 31 / 8 66 – 49 98
E-Mail: mwfk@mwfk.brandenburg.de
Internet: <http://www.brandenburg.de>

Freie Hansestadt Bremen Senator für Bildung und Wissenschaft

Rembertiring 8 – 12
D-28195 Bremen
Tel.: 04 21 / 3 61 – 1 32 22
Fax: 04 21 / 3 61 – 41 76
E-Mail: office@bildung.bremen.de
Internet: <http://www.bildung.bremen.de>

Freie Hansestadt Hamburg Behörde für Bildung und Sport

Postfach 76 10 48
D-22060 Hamburg
Tel.: 0 40 / 4 28 28 – 0
Fax: 0 40 / 4 28 63 – 34 96
E-Mail: Kontaktformular
Internet: <http://fhh.hamburg.de/stadt/Aktuell/behoerden/bildung-sport/start.html>

Freie Hansestadt Hamburg Behörde für Wissenschaft und Forschung

Hamburger Straße 37
D-22083 Hamburg
Tel.: 0 40 / 4 28 63 – 0
Fax: 0 40 / 4 28 63 – 37 22
E-Mail: pressestelle@bwf.hamburg.de
Internet: <http://fhh.hamburg.de/stadt/Aktuell/behoerden/wissenschaft-forschung/start.html>

Freie Hansestadt Hamburg Kulturbehörde

Postfach 30 30 81
D-20310 Hamburg
Tel.: 0 40 / 4 28 24 – 0
Fax: 0 40 / 4 28 24 – 244
E-Mail: pressestelle@kb.hamburg.de
Internet: <http://fhh.hamburg.de/stadt/Aktuell/behoerden/kulturbehoerde/start.html>

Hessisches Kultusministerium

Luisenplatz 10
D-65185 Wiesbaden
Tel.: 06 11 / 3 68 – 0
Fax: 06 11 / 3 68 – 20 96
E-Mail: poststelle@hkm.hessen.de
Internet: <http://www.hessisches-kultusministerium.de>

Hessisches Ministerium für Wissenschaft und Kunst
Rheinstraße 23 – 25
D- 65185 Wiesbaden
Tel.: 06 11 / 32 – 0
Fax: 06 11 / 32 – 35 50
E-Mail: pressestelle@hmwk.hessen.de
Internet: <http://www.hmwk.hessen.de>

**Ministerium für Bildung, Wissenschaft und Kultur
Mecklenburg-Vorpommern**
Werderstraße 124
D-19055 Schwerin
Tel.: 03 85 / 5 88 – 0
Fax: 03 85 / 5 88 – 70 82
E-Mail: poststelle@bm.mv-regierung.de
Internet: <http://www.kultus-mv.de>

Niedersächsisches Kultusministerium
Schiffgraben 12
D-30159 Hannover
Tel.: 05 11 / 1 20 – 71 46, - 71 48
Fax: 05 11 / 1 20 – 74 51
E-Mail: pressestelle@mk.niedersachsen.de
Internet: <http://www.mk.niedersachsen.de>

Niedersächsisches Ministerium für Wissenschaft und Kultur
Leibnizufer 9
D-30002 Hannover
Tel.: 05 11 / 1 20 – 0
Fax: 05 11 / 1 20 – 26 11
E-Mail: poststelle@mwk.niedersachsen.de
Internet: <http://www.mwk.niedersachsen.de>

**Ministerium für Schule und Weiterbildung des Landes
Nordrhein-Westfalen**
Völklinger Straße 49
D-40221 Düsseldorf
Tel.: 02 11 / 58 67 – 40
Fax: 02 11 / 58 67 – 32 20
E-Mail: poststelle@msw.nrw.de
Internet: <http://www.schulministerium.nrw.de>

**Ministerium für Innovation, Wissenschaft, Forschung und
Technologie des Landes Nordrhein-Westfalen**
Völklinger Straße 49
D-40221 Düsseldorf
Tel.: 02 11 / 8 96 – 04
Fax: 02 11 / 8 96 – 45 55
E-Mail: poststelle@miwft.nrw.de
Internet: <http://www.innovation.nrw.de>

**Ministerium für Bildung, Wissenschaft, Jugend und Kultur
Rheinland-Pfalz**
Mittlere Bleiche 61
D-55116 Mainz
Tel.: 0 61 31 / 16 – 0
Fax: 0 61 31 / 16 – 28 78
E-Mail: poststelle@mbwjk.rlp.de
Internet: <http://www.mbwjk.rlp.de>

**Ministerium für Bildung, Kultur und Wissenschaft des
Saarlandes**
Hohenzollernstraße 60
D-66117 Saarbrücken
Tel.: 06 81 / 5 01 – 74 04
Fax: 06 81 / 5 01 – 75 00
E-Mail: poststelle@bildung.saarland.de
Internet: <http://www.bildung.saarland.de>

Sächsisches Staatsministerium für Kultus
Postfach 10 09 10
D-01076 Dresden
Tel.: 03 51 / 5 64 – 0
Fax: 03 51 / 5 64 – 28 86
E-Mail: poststelle@smk.sachsen.de
Internet: <http://www.sachsen-macht-schule.de>

Sächsisches Staatsministerium für Wissenschaft und Kunst
Postfach 10 09 20
D-01079 Dresden
Tel.: 03 51 / 5 64 – 0
Fax: 03 51 / 5 64 – 6 40 60 00
E-Mail: presse@smwk.sachsen.de
Internet: <http://www.smwk.de>

Kultusministerium des Landes Sachsen-Anhalt
Turmschanzenstraße 32
D-39114 Magdeburg
Tel.: 03 91 / 5 67 – 37 10
Fax: 03 91 / 5 67 – 37 75
E-Mail: presse@mk.sachsen-anhalt.de
Internet: <http://www.mk.sachsen-anhalt.de>

**Ministerium für Bildung und Frauen des Landes Schleswig-
Holstein**
Brunswiker Straße 16 – 22,
D-24105 Kiel
Tel.: 04 31 / 9 88 – 58 05
Fax: 04 31 / 9 88 – 58 15
E-Mail: pressestelle@mbf.landsh.de
Internet: <http://landesregierung.schleswig-holstein.de>

**Ministerium für Wissenschaft, Wirtschaft und Verkehr des
Landes Schleswig-Holstein**
Düsternbrooker Weg 94
D-24105 Kiel
Tel.: 04 31 / 9 88 – 44 13
Fax: 04 31 / 9 88 – 47 05
E-Mail: mwvinternet@wimi.landsh.de
Internet: <http://landesregierung.schleswig-holstein.de>

Thüringer Kultusministerium
Postfach 90 04 63
D-99107 Erfurt
Tel.: 03 61 / 3 79 – 00
Fax: 03 61 / 3 79 – 46 90
E-Mail: tkm@thueringen.de
Internet: <http://www.thueringen.de/de/tkm>

Übersicht zum Internetangebot der Hochschulstatistik

Homepage des Statistisches Bundesamtes

<http://www.destatis.de>

Themenbereich "Bildung, "Wissenschaft" und Kultur"

Überblick zu den Informationen aus der Bildungsstatistik und Links zu den Angeboten der einzelnen Sachgebieten (insbesondere HTML-Tabellen)

<http://www.destatis.de/jetspeed/portal/cms/Sites/destatis/Internet/DE/Navigation/Statistiken/BildungForschungKultur/BildungForschungKultur.psm1>

Überblick zum Sachgebiet "Hochschulen"

Informationen zur Hochschulstatistik (insbesondere HTML-Tabellen) und weiterführende Links

<http://www.destatis.de/jetspeed/portal/cms/Sites/destatis/Internet/DE/Navigation/Statistiken/BildungForschungKultur/Hochschulen/Hochschulen.psm1>

Systematiken zum Sachgebiet "Hochschulen"

<http://www.destatis.de/jetspeed/portal/cms/Sites/destatis/Internet/DE/Content/Klassifikationen/BildungKultur/Content75/SystematikenHochschulen,templateId=renderPrint.psm1>

Produkte zum Themenbereich "Bildung" im Publikationsservice

Publikationsservice mit kostenlosen (Download-Dateien im EXCEL- bzw. PDF-Format) und kostenpflichtigen (Printveröffentlichungen) Produkten

<https://www-ec.destatis.de/csp/shop/sfg/bpm.html.cms.cBroker.cls?cmspath=struktur,n0000.csp&treeid=21300>

Aktuelle Pressemitteilungen zum Themenbereich "Bildung"

<http://www.destatis.de/jetspeed/portal/cms/Sites/destatis/Internet/DE/Presse/pm/Uebersicht/BildungForschungKultur,templateId=renderPrint.psm1>

Pressemappe zur Pressekonferenz "Hochschulstandort Deutschland 2005" (PDF-Datei)

http://www.destatis.de/jetspeed/portal/cms/Sites/destatis/Internet/DE/Content/Publikationen/Fachveroeffentlichungen/BildungForschungKultur/Content75/HochschulentHochschulstandort_Pdf,property=file.pdf

Externe Links

Hinweis auf hochschulstatistische Informationen andere Anbieter im Internet

<http://www.destatis.de/jetspeed/portal/cms/Sites/destatis/Internet/DE/Content/Statistiken/BildungForschungKultur/Hochschulen/Content75/Linkservice,templateId=renderPrint.psm1>

Ansprechpartner im Statistischen Bundesamt nach Statistikbereichen

http://www.destatis.de/jetspeed/portal/cms/Sites/destatis/Internet/DE/Navigation/Service/Kontakte/Ansprechpartner,templateId=renderPrint.psm1_nnn=true

Übersicht zum Internetangebot mit hochschulstatistischen Informationen anderer Institutionen

Institution/ Informationsangebot Internetadresse (URL)	Hinweis auf spezifische Inhalte
Deutscher Bildungsserver (DBS) http://www.bildungsserver.de/	Portal mit weiterführende Links zum Thema Bildung
Wissenschaft weltoffen http://www.wissenschaft-weltoffen.de/	Datenreport zur Internationalität von Studium und Forschung in Deutschland
Bundesministerium für Bildung und Forschung (BMBF) http://www.bmbf.de/	Deutsche Studierende im Ausland
Hochschul-Informations-System GmbH (HIS) http://www.his.de/	Absolventenbefragung, Studienverlauf, Studienabbruch
Deutsches Studentenwerk http://www.studentenwerke.de/	Sozialerhebung
Wissenschaftsrat (WR) http://www.wissenschaftsrat.de/	Fachstudiendauer
Ständige Konferenz der Kultusminister der Länder (KMK) http://www.kmk.org/index1.shtml	Prognosen zu Studienanfängern, Studierenden und Absolventen
Informationssystem Studienwahl & Arbeitsmarkt (ISA) http://www.uni-essen.de/isa/	Studiendauer, Erfolgsquoten, Berufsperspektiven
Institut für Arbeitsmarkt- und Berufsforschung (IAB) http://www.iab.de/iab/default.htm	Absolventen im Beruf
Hochschulrektorenkonferenz (HRK) http://www.hrk.de/de/home/home.php	Hochschulkompass (umfassende Informationen zu Studienmöglichkeiten)
Bund-Länder-Kommision für Bildungsplanung und Forschungsförderung (BLK) http://www.blk-bonn.de/	Studien- und Berufswahl
Centrum für Hochschulentwicklung (CHE) http://www.che.de/	Hochschulranking
Verein Deutscher Ingenieure e. V. (VDI) http://www.vdi.de/vdi/organisation/schnellauswahl/hauptgruppe/berufspolitik/08866/index.php	Daten zu Studierenden, Studienanfängern und Absolventen in Ingenieurwissenschaften, Mathematik, Informatik und Naturwissenschaften