

Bildung und Kultur

Personal an Hochschulen

2005

Erscheinungsfolge: jährlich
Erschienen am 06. November 2006
Artikelnummer: 2110440057004

Fachliche Informationen zu dieser Veröffentlichung können Sie direkt beim Statistischen Bundesamt erfragen:
Gruppe VI B, Telefon: +49 (0)611 / 75 4140, -4144 bzw. -4195; Fax: +49 (0)611 / 72 4000 oder E-Mail:
Hochschulstatistik@destatis.de

© Statistisches Bundesamt, Wiesbaden 2006

Vervielfältigung und Verbreitung, auch auszugsweise, mit Quellenangabe gestattet.

Inhalt

| Textteil | Seite |
|--|--------------|
| Qualitätsmerkmale der Hochschulpersonalstatistik | 4 |
| Qualitätsmerkmale der Stellenstatistik | 7 |
| Qualitätsmerkmale der Habilitationsstatistik | 10 |
| Gebietsstand, Zeichenerklärungen, Abkürzungen | 13 |
| Vorbemerkung | 14 |
| Erläuterungen | 15 |
| Schaubilder | 20 |

Tabellenteil

Zusammenfassende Übersichten

| | |
|---|----|
| 1 Personal, Personalstellen und Studierende von 1996 bis 2005 nach Ländern | 25 |
| 2 Personal, Personalstellen und Studierende von 1996 bis 2005 nach Hochschularten | 28 |
| 3 Personal von 1996 bis 2005 nach Ländern bzw. Hochschularten | 29 |
| 4 Personal von 1996 bis 2005 nach Personalgruppen | 31 |
| 5 Hauptberufliches wissenschaftliches und künstlerisches Personal von 1996 bis 2005 nach Fächergruppen und Lehr- und Forschungsbereichen der fachlichen Zugehörigkeit | 33 |
| 6 Wissenschaftliches und künstlerisches Personal nach Ländern, Hochschularten, Geschlecht, Staatsangehörigkeit und Beschäftigungsverhältnissen | 37 |
| 7 Habilitationen von 1996 bis 2005 nach Ländern und Hochschulen | 38 |
| 8 Habilitationen von 1996 bis 2005 nach Fächergruppen und Lehr- und Forschungsbereichen der fachlichen Zugehörigkeit | 40 |
| 9 Studentische Hilfskräfte 2005 nach Ländern, Hochschularten, Fächergruppen und Geschlecht | 44 |
| 10 Personalstellen und Stellenäquivalente für wissenschaftliches und künstlerisches Personal 2005 nach Ländern und Einstufungen | 45 |
| 11 Personalstellen und Stellenäquivalente für Verwaltungs-, technisches und sonstiges Personal 2005 nach Ländern und Laufbahngruppen | 46 |
| 12 Personalstellen in Zentralkapiteln des Landeshaushaltes für wissenschaftliches und künstlerisches Personal sowie für Verwaltungs-, technisches und sonstiges Personal 2005 nach Ländern und Einstufungen | 47 |

Tabellen in ausführlicher Gliederung

Hochschulpersonal

| | |
|---|-----|
| 1 Personal nach Dienstbezeichnungen und Hochschularten | 48 |
| 2 Personal nach Dienstbezeichnungen und Ländern | 52 |
| 3 Personal nach Dienstbezeichnungen und Fächergruppen der fachlichen Zugehörigkeit | 60 |
| 4 Personal nach Ländern und Fächergruppen der fachlichen Zugehörigkeit | 68 |
| 5 Personal nach Fächergruppen und Lehr- und Forschungsbereichen der fachlichen Zugehörigkeit und Hochschularten | 74 |
| 6 Personal nach Ländern und Hochschularten | 78 |
| 7 Personal sowie Personalstellen und Stellenäquivalente nach Hochschularten, Ländern, Hochschulen und Beschäftigungsverhältnissen | 84 |
| 8 Wissenschaftliches und künstlerisches Personal nach Hochschularten, Fächergruppen und Lehr- und Forschungsbereichen der fachlichen Zugehörigkeit, Beschäftigungsverhältnissen und Personalgruppen | 96 |
| 9 Wissenschaftliches und künstlerisches Personal nach Fächergruppen der fachlichen Zugehörigkeit, Dienstbezeichnungen, Beschäftigungsverhältnissen und Arten der Finanzierung | 117 |

noch: Hochschulpersonal

| | | |
|----|---|-----|
| 10 | Wissenschaftliches und künstlerisches Personal nach Fächergruppen der fachlichen Zugehörigkeit, Dienstbezeichnungen, Altersgruppen und Durchschnittsalter | 147 |
| 11 | Hauptberufliches wissenschaftliches und künstlerisches Personal nach Hochschularten, Fächergruppen der fachlichen Zugehörigkeit, Dienstbezeichnungen und voraussichtlichem Ausscheiden im Alter von 65 Jahren - Beschäftigung auf Dauer - | 159 |
| 12 | Habilitiertes wissenschaftliches und künstlerisches Personal nach Fächergruppen und Lehr- und Forschungsbereichen der fachlichen Zugehörigkeit, Habilitationsalter sowie Durchschnittsalter bei der Habilitation | 178 |
| 13 | Professoren nach Fächergruppen und Lehr- und Forschungsbereichen der fachlichen Zugehörigkeit, dem Alter bei der Erstberufung zum Professor sowie Durchschnittsalter | 185 |
| 14 | Wissenschaftliches und künstlerisches Personal nach Herkunftsland und Fächergruppe der fachlichen Zugehörigkeit | 191 |
| 15 | Verwaltungs-, technisches und sonstiges Personal nach Fächergruppen und Lehr- und Forschungsbereichen der fachlichen Zugehörigkeit, Tätigkeitsbereichen und Dienstverhältnissen | 195 |
| 16 | Verwaltungs-, technisches und sonstiges Personal nach Fächergruppen der fachlichen Zugehörigkeit, Dienstbezeichnungen, Beschäftigungsverhältnissen und Arten der Finanzierung | 202 |
| 17 | Hauptberufliches Verwaltungs-, technisches und sonstiges Personal nach Fächergruppen und Lehr- und Forschungsbereichen der fachlichen Zugehörigkeit und Hochschularten | 219 |

Personalstellen und Stellenäquivalente an Hochschulen

| | | |
|----|--|-----|
| 18 | Für wissenschaftliches und künstlerisches Personal nach Fächergruppen und Lehr- und Forschungsbereichen der organisatorischen Zuordnung und Einstufungen | 223 |
| 19 | Für Verwaltungs-, technisches und sonstiges Personal nach Fächergruppen und Lehr- und Forschungsbereichen der organisatorischen Zuordnung und Laufbahngruppe | 248 |

Habilitationen

| | | |
|----|---|-----|
| 20 | Nach Ländern, Hochschulen und Fächergruppen der fachlichen Zugehörigkeit | 270 |
| 21 | Nach Fächergruppen und Lehr- und Forschungsbereichen der fachlichen Zugehörigkeit und Ländern | 274 |
| 22 | Nach Fächergruppen und Lehr- und Forschungsbereichen der fachlichen Zugehörigkeit, Habilitationsalter und Durchschnittsalter bei der Habilitation | 282 |
| 23 | Nach Dienstbezeichnungen und Fächergruppen der fachlichen Zugehörigkeit | 286 |

Anhang

| | |
|--|-----|
| Übersicht 1: Fächergruppen, Lehr- und Forschungsbereiche, Fachgebiete | 288 |
| Übersicht 2: Dienstbezeichnungsgruppen und Dienstbezeichnungen | 292 |
| Erhebungsbogen: Wissenschaftliches und künstlerisches Hochschulpersonal | 294 |
| Erhebungsbogen: Verwaltungs-, technisches und sonstiges Personal | 295 |
| Erhebungsbogen: Personalstellen an Hochschulen | 296 |
| Erhebungsbogen: Habilitierte | 297 |
| Anschriftenverzeichnis der Statistischen Landesämter | 298 |
| Anschriftenverzeichnis der Kultus- bzw. Wissenschaftsministerien der Länder der Bundesrepublik Deutschland | 299 |
| Übersicht zum Internetangebot der Hochschulstatistik | 301 |
| Übersicht zum Internetangebot mit hochschulstatistischen Informationen anderer Institutionen | 302 |

Qualitätsmerkmale der Hochschulpersonalstatistik

1 Allgemeine Angaben zur Statistik

1.1 Bezeichnung der Statistik: Statistik des Hochschulpersonals

1.2 Berichtszeitraum: Berichtsjahr

1.3 Erhebungstermin: Stichtag: 1. Dezember

1.4 Periodizität: jährlich

1.5 Regionaler Erhebungsbereich: Hochschulen, Bundesländer, Bundesgebiet

1.6 Erhebungsgesamtheit, Zuordnungsprinzip der Erhebungseinheiten: Wissenschaftliches und nichtwissenschaftliches Personal an Hochschulen (einschl. Hochschulkliniken).

1.7 Erhebungseinheiten: Erfasst wird das am Stichtag neben- oder hauptberuflich tätige Personal.

1.8 Rechtsgrundlagen, Verordnungen, Empfehlungen: Die am 1. 6. 1992 in Kraft getretene Neufassung des Hochschulstatistikgesetzes (Gesetz über die Statistik für das Hochschulwesen – HstatG).

1.9 Geheimhaltung und Datenschutz: Ergebnisse dürfen bezogen auf einzelne Hochschulen und Hochschulstandorte veröffentlicht werden. Tabellen dürfen für Planungszwecke an die für Wissenschaft und Forschung zuständigen Landes- und Bundesbehörden übermittelt werden, auch wenn Tabellenfelder nur einen Fall ausweisen. Ansonsten gelten die Geheimhaltungsvorschriften des Bundesstatistikgesetzes (BstatG).

2 Zweck und Ziele der Statistik

2.1 Erhebungsinhalte: Soziodemografische Merkmale der Beschäftigten, Hochschule, Hochschulart, fachliche und organisatorische Zugehörigkeit, Einstufung, Art der Finanzierung, Jahr der Berufung (bei Professoren).

2.2 Zweck der Statistik: Ergebnisse liefern Informationen zu Zwecken der allgemeinen Bildungs- und Hochschulplanung (insbesondere der Personalplanung) in Bund und Ländern sowie an den Hochschulen selbst.

2.3 Hauptnutzer der Statistik: Zu den Hauptnutzern der Statistik zählen Politik und Verwaltung auf nationaler und internationaler Ebene. Auf nationaler Ebene sind hier insbesondere die für Bildung, Wissenschaft und Forschung zuständigen Landes- und Bundesbehörden sowie die Hochschulen zu nennen, auf internationaler Ebene OECD und Eurostat. Weitere Hauptnutzer der Daten sind Forschungsinstitute, Berufsverbände, Bildungs- und kulturelle Einrichtungen, privatwirtschaftliche Unternehmen und Informationsdienstleister sowie die Medien.

2.4 Einbeziehung der Nutzer: Diese erfolgt insbesondere durch den Ausschuss für die Hochschulstatistik, der das Statistische Bundesamt im Hinblick auf die Anpassung der Statistik an aktuelle Entwicklungen und Bedürfnisse der Hochschulplanung berät. Im Hochschulstatistikausschuss vertreten sind u.a. die Kultusministerien der Länder, das Bundesministerium für Bildung und Forschung, Vertreter der Hochschulen und des Wissenschaftsrates sowie wissenschaftliche Institutionen, die mit Fragen der Hochschul- und Personalplanung betraut sind.

3 Erhebungsmethodik

3.1 Art der Datengewinnung: Diese erfolgt über die Verwaltungsdaten der Hochschulen, die für administrative Zwecke erhoben werden. Die Personalstatistik ist eine Sekundärerhebung (Vollerhebung) auf der Basis der Verwaltungsdaten der Hochschulen.

3.2 Erhebungsinstrumente und Berichtsweg: Die Personalstatistik ist eine Sekundärerhebung (Vollerhebung), die auf den Verwaltungsdaten der Hochschulen basiert.

3.3 Belastung der Auskunftspflichtigen: Auskunftspflichtig sind nicht die Beschäftigten selbst, sondern die Hochschulen, aus deren Verwaltungsunterlagen die für die Personalstatistik relevanten Daten bereitgestellt werden. Eine Belastung der Hochschulen bzw. deren Verwaltung liegt insofern vor, als diese die Daten den Statistischen Landesämtern melden müssen.

3.4 Dokumentation des Fragebogens: Siehe Anlage

4 Genauigkeit

4.1 Qualitative Gesamtbewertung der Genauigkeit: Grundsätzlich sind die Ergebnisse der Personalstatistik aufgrund der vollständigen Erfassung der Beschäftigten durch die Hochschulverwaltungen als präzise einzustufen. Die Qualität der Personalstatistik hängt wesentlich von der Qualität (Vollständigkeit, Genauigkeit) der Datenlieferungen der Hochschulverwaltungen ab.

5 Aktualität

Die Veröffentlichung der endgültigen Ergebnisse für das Berichtsjahr erfolgt im Oktober des Folgejahres in der Fachserie 11, Reihe 4.4 „Personal an Hochschulen“. Für Auskunftszwecke liegen diese Daten in der Regel bereits im September vor.

Vorläufige Eckdaten zum Berichtsjahr werden in Form eines Vorberichts (Arbeitsunterlage), der im Juli des Folgejahres erscheint, veröffentlicht.

6 Zeitliche und räumliche Vergleichbarkeit

Mit der Umstellung des Erhebungsprogramms im Sinne des Hochschulstatistikgesetzes zum Wintersemester 1992/93 ist die bundesweite methodische Angleichung der Personalstatistik erfolgt und die Vergleichbarkeit der Bundesländer untereinander gewährleistet.

7 Bezüge zu anderen Erhebungen

Die Personalstatistik liefert Daten für weitere Berechnungen z.B. für hochschul- und finanzstatistische Kennzahlen aus dem Hochschulbereich (z. B. Betreuungsrelationen). Sie hängt methodisch eng mit der Stellen- und Hochschulfinanzstatistik zusammen.

8 Weitere Informationsquellen

Die Bundesergebnisse der Personalstatistik werden jährlich im Oktober als Fachserie 11/Reihe 4.4 „Personal an Hochschulen“ zum kostenfreien Download im Statistik-Shop unter www.destatis.de/shop zur Verfügung gestellt. Darüber hinaus werden Ergebnisse der Personalstatistik in Querschnittpublikationen des Statistischen Bundesamtes veröffentlicht.

Weitere Informationen zum System der amtlichen Hochschulstatistik werden im Rahmen des Aufsatzes „Entwicklung und Aufgaben der amtlichen Hochschulstatistik“ (Brings/Hörner), der in der Monatspublikation „Wirtschaft und Statistik“ (Jhrg. 1995, Heft 4, S. 267ff) erschienen ist, dargestellt.

Ansprechpartner:

Martin Beck

Telefon: +49 (0) 611 / 75 41 40

Telefax: +49 (0) 611 / 72 40 00

hochschulstatistik@destatis.de

Qualitätsmerkmale der Stellenstatistik

1 Allgemeine Angaben zur Statistik

1.1 Bezeichnung der Statistik: Stellenstatistik

1.2 Berichtszeitraum: Berichtsjahr

1.3 Erhebungstermin: Stichtag 1. Dezember

1.4 Periodizität: jährlich

1.5 Regionaler Erhebungsbereich: Hochschulen, Bundesländer, Bundesgebiet

1.6 Erhebungsgesamtheit, Zuordnungsprinzip der Erhebungseinheiten: Personalstellen an Hochschulen (einschl. Hochschulkliniken).

1.7 Erhebungseinheiten: Erfasst werden die am Stichtag besetzten und nicht besetzten Personalstellen der Hochschulen für das hauptberuflich tätige Personal gemäß Stellenplan einschließlich der Stellen aus Überlast- oder Hochschulsonderprogrammen.

1.8 Rechtsgrundlagen, Verordnungen, Empfehlungen: Die am 1. 6. 1992 in Kraft getretene Neufassung des Hochschulstatistikgesetzes (Gesetz über die Statistik für das Hochschulwesen – HstatG).

1.9 Geheimhaltung und Datenschutz: Ergebnisse dürfen bezogen auf einzelne Hochschulen und Hochschulstandorte veröffentlicht werden. Tabellen dürfen für Planungszwecke an die für Wissenschaft und Forschung zuständigen Landes- und Bundesbehörden übermittelt werden, auch wenn Tabellenfelder nur einen Fall ausweisen. Ansonsten gelten die Geheimhaltungsvorschriften des Bundesstatistikgesetzes (BstatG).

2 Zweck und Ziele der Statistik

2.1 Erhebungsinhalte: Hochschulart, Hochschule, fachliche und organisatorische Zuordnung, Besoldungs-/Vergütungsgruppe, Besetzung der Stelle.

2.2 Zweck der Statistik: Ergebnisse liefern Informationen zu Zwecken der allgemeinen Bildungs- und Hochschulplanung (insbesondere der Personalplanung) in Bund und Ländern sowie an den Hochschulen selbst.

2.3 Hauptnutzer der Statistik: Zu den Hauptnutzern der Statistik zählen Politik und Verwaltung auf nationaler und internationaler Ebene. Auf nationaler Ebene sind hier insbesondere die für Bildung, Wissenschaft und Forschung zuständigen Landes- und Bundesbehörden sowie die Hochschulen zu nennen, auf internationaler Ebene OECD und Eurostat. Weitere Hauptnutzer der Daten sind Forschungsinstitute, Berufsverbände, Bildungs- und kulturelle Einrichtungen, privatwirtschaftliche Unternehmen und Informationsdienstleister sowie die Medien.

2.4 Einbeziehung der Nutzer: Diese erfolgt insbesondere durch den Ausschuss für die Hochschulstatistik, der das Statistische Bundesamt im Hinblick auf die Anpassung der Statistik an aktuelle Entwicklungen und Bedürfnisse der Hochschulplanung berät. Im Hochschulstatistikausschuss vertreten sind u.a. die Kultusministerien der Länder, das Bundesministerium für Bildung und Forschung, Vertreter der Hochschulen und des Wissenschaftsrates sowie wissenschaftliche Institutionen, die mit Fragen der Hochschul- und Personalplanung betraut sind.

3 Erhebungsmethodik

3.1 Art der Datengewinnung: Diese erfolgt über die Verwaltungsdaten der Hochschulen, die für administrative Zwecke erhoben werden. Die Stellenstatistik ist eine Sekundärerhebung (Vollerhebung) auf der Basis der Verwaltungsdaten der Hochschulen.

3.2 Erhebungsinstrumente und Berichtsweg: Die Stellenstatistik ist eine Sekundärerhebung (Vollerhebung), die auf den Verwaltungsdaten der Hochschulen basiert.

3.3 Belastung der Auskunftspflichtigen: Auskunftspflichtig sind die Hochschulen, aus deren Verwaltungsunterlagen die für die Stellenstatistik relevanten Daten bereitgestellt werden. Eine Belastung der Hochschulen bzw. deren Verwaltung liegt insofern vor, als diese die Daten den Statistischen Landesämtern melden müssen.

3.4 Dokumentation des Fragebogens: Siehe Anlage

4 Genauigkeit

4.1 Qualitative Gesamtbewertung der Genauigkeit: Grundsätzlich sind die Ergebnisse der Stellenstatistik sind aufgrund der vollständigen Erfassung der Stellen durch die Hochschulverwaltungen als präzise einzustufen. Die Qualität der Stellenstatistik hängt wesentlich von der Qualität (Vollständigkeit, Genauigkeit) der Datenlieferungen der Hochschulverwaltungen ab.

5 Aktualität

Die Veröffentlichung der endgültigen Ergebnisse für das Berichtsjahr erfolgt im Oktober des Folgejahres in der Fachserie 11, Reihe 4.4 „Personal an Hochschulen“. Für Auskunftszwecke liegen diese Daten in der Regel bereits im September vor.

Vorläufige Eckdaten zum Berichtsjahr werden in Form eines Vorberichts (Arbeitsunterlage), der im Juli des Folgejahres erscheint, veröffentlicht.

6 Zeitliche und räumliche Vergleichbarkeit

Mit der Umstellung des Erhebungsprogramms im Sinne des Hochschulstatistikgesetzes zum Wintersemester 1992/93 ist die bundesweite methodische Angleichung der Stellenstatistik erfolgt und die Vergleichbarkeit der Bundesländer untereinander gewährleistet.

7 Bezüge zu anderen Erhebungen

Die Stellenstatistik liefert Daten für weitere Berechnungen z.B. für hochschul- und finanzstatistische Kennzahlen aus dem Hochschulbereich. Sie hängt methodisch eng mit der Personal- und Hochschulfinanzstatistik zusammen.

8 Weitere Informationsquellen

Die Bundesergebnisse der Stellenstatistik werden jährlich im Oktober in der Fachserie 11/Reihe 4.4 „Personal an Hochschulen“ zum kostenfreien Download im Statistik-Shop unter www.destatis.de/shop zur Verfügung gestellt.

Weitere Informationen zum System der amtlichen Hochschulstatistik bietet der Aufsatz „Entwicklung und Aufgaben der amtlichen Hochschulstatistik“ (Brings/Hörner), erschienen in der Fachzeitschrift „Wirtschaft und Statistik“ (Jhrg. 1995, Heft 4, S. 267ff).

Ansprechpartner:

Martin Beck

Telefon: +49 (0) 611 / 75 41 40

Telefax: +49 (0) 611 / 72 40 00

hochschulstatistik@destatis.de

Qualitätsmerkmale der Habilitationsstatistik

1 Allgemeine Angaben zur Statistik

1.1 Bezeichnung der Statistik: Habilitationsstatistik

1.2 Berichtszeitraum: Berichtsjahr

1.3 Erhebungszeitraum: Erhoben werden die im Berichtsjahr abgeschlossenen Habilitationsverfahren.

1.4 Periodizität: jährlich

1.5 Regionaler Erhebungsbereich: Hochschulen, Bundesländer, Bundesgebiet

1.6 Erhebungsgesamtheit, Zuordnungsprinzip der Erhebungseinheiten: Erfasst werden alle an Universitäten und gleichrangigen Wissenschaftlichen Hochschulen mit Habilitationsrecht im Berichtsjahr abgeschlossenen Habilitationsverfahren (einschl. Hochschulkliniken).

1.7 Erhebungseinheiten: Habilitationen bzw. Habilitanden an Universitäten und gleichrangigen Wissenschaftlichen Hochschulen mit Habilitationsrecht (einschl. Hochschulkliniken).

1.8 Rechtsgrundlagen, Verordnungen, Empfehlungen: Die am 1. 6. 1992 in Kraft getretene Neufassung des Hochschulstatistikgesetzes (Gesetz über die Statistik für das Hochschulwesen – HstatG).

1.9 Geheimhaltung und Datenschutz: Ergebnisse dürfen bezogen auf einzelne Hochschulen und Hochschulstandorte veröffentlicht werden. Tabellen dürfen für Planungszwecke an die für Wissenschaft und Forschung zuständigen Landes- und Bundesbehörden übermittelt werden, auch wenn Tabellenfelder nur einen Fall ausweisen. Ansonsten gelten die Geheimhaltungsvorschriften des Bundesstatistikgesetzes (BstatG).

2 Zweck und Ziele der Statistik

2.1 Erhebungsinhalte: Abgeschlossene Habilitationsverfahren, soziodemografische Merkmale der Habilitanden (auch Staatsangehörigkeit), Hochschule, Hochschulart, fachliche und organisatorische Zugehörigkeit, Dienst-/Beschäftigungsverhältnis zum Zeitpunkt der Habilitation.

2.2 Zweck der Statistik: Ergebnisse liefern Informationen zu Zwecken der allgemeinen Bildungs- und Hochschulplanung (insbesondere der Personalplanung) in Bund und Ländern sowie an den Hochschulen selbst.

2.3 Hauptnutzer der Statistik: Zu den Hauptnutzern der Statistik zählen Politik und Verwaltung auf nationaler und internationaler Ebene. Auf nationaler Ebene sind hier insbesondere die für Bildung, Wissenschaft und Forschung zuständigen Landes- und Bundesbehörden sowie die Hochschulen zu nennen, auf internationaler Ebene OECD und Eurostat. Weitere Hauptnutzer der Daten sind Forschungsinstitute, Berufsverbände, Bildungs- und kulturelle Einrichtungen, privatwirtschaftliche Unternehmen und Informationsdienstleister sowie die Medien.

2.4 Einbeziehung der Nutzer: Diese erfolgt insbesondere durch den Ausschuss für die Hochschulstatistik, der das Statistische Bundesamt im Hinblick auf die Anpassung der Statistik an aktuelle Entwicklungen und Bedürfnisse der Hochschulplanung berät. Im Hochschulstatistikausschuss vertreten sind u.a. die Kultusministerien der Länder, das BMBF, Vertreter der Hochschulen und des Wissenschaftsrates sowie wissenschaftliche Institutionen, die mit Fragen der Hochschul- und Personalplanung betraut sind.

3 Erhebungsmethodik

3.1 Art der Datengewinnung: Diese erfolgt über die Verwaltungsdaten der Hochschulen, die für administrative Zwecke erhoben werden. Die Habilitationsstatistik ist eine Sekundärerhebung (Vollerhebung) auf der Basis der Verwaltungsdaten der Hochschulen.

3.2 Erhebungsinstrumente und Berichtsweg: Die Habilitationsstatistik ist eine Sekundärerhebung (Vollerhebung), die auf den Verwaltungsdaten der Hochschulen basiert.

3.3 Belastung der Auskunftspflichtigen: Auskunftspflichtig sind nicht die Habilitanden selbst, sondern die Hochschulen, aus deren Verwaltungsunterlagen die für die Habilitationsstatistik relevanten Daten bereitgestellt werden. Eine Belastung der Hochschulen bzw. deren Verwaltung liegt insofern vor, als diese die Daten den Statistischen Landesämtern melden müssen.

3.4 Dokumentation des Fragebogens: Siehe Anlage

4 Genauigkeit

4.1 Qualitative Gesamtbewertung der Genauigkeit: Grundsätzlich sind die Ergebnisse der Habilitationsstatistik aufgrund der vollständigen Erfassung der Beschäftigten durch die Hochschulverwaltungen als präzise einzustufen. Die Qualität der Habilitationsstatistik hängt wesentlich von der Qualität (Vollständigkeit, Genauigkeit) der Datenlieferungen der Hochschulverwaltungen ab.

5 Aktualität

Die Veröffentlichung der endgültigen Ergebnisse für das Berichtsjahr erfolgt im Oktober des Folgejahres in der Fachserie 11, Reihe 4.4 „Personal an Hochschulen“. Für Auskunftszwecke liegen diese Daten in der Regel bereits im Juni vor.

6 Zeitliche und räumliche Vergleichbarkeit

Mit der Umstellung des Erhebungsprogramms im Sinne des Hochschulstatistikgesetzes zum Wintersemester 1992/93 ist die bundesweite methodische Angleichung der Habilitationsstatistik erfolgt und die Vergleichbarkeit der Bundesländer untereinander gewährleistet.

7 Bezüge zu anderen Erhebungen

Die Habilitationsstatistik liefert Daten für weitere Berechnungen z.B. für hochschul- und finanzstatistische Kennzahlen aus dem Hochschulbereich (z. B. Betreuungsrelationen). Sie hängt methodisch eng mit der Personal- und Hochschulfinanzstatistik zusammen.

8 Weitere Informationsquellen

Die Bundesergebnisse der Habilitationsstatistik werden jährlich im Oktober in der Fachserie 11, Reihe 4.4 „Personal an Hochschulen“ zum kostenfreien Download im Statistik-Shop unter www.destatis.de/shop zur Verfügung gestellt.

Weitere Informationen zum System der amtlichen Hochschulstatistik bietet der Aufsatz „Entwicklung und Aufgaben der amtlichen Hochschulstatistik“ (Brings/Hörner), der in der Fachzeitschrift „Wirtschaft und Statistik“ (Jhrg. 1995, Heft 4, S. 267ff) erschienen ist.

Ansprechpartner:

Martin Beck

Telefon: +49 (0) 611 / 75 41 40

Telefax: +49 (0) 611 / 72 40 00

hochschulstatistik@destatis.de

Gebietsstand

Die Angaben für **Deutschland** beziehen sich auf die Bundesrepublik Deutschland nach dem Gebietsstand seit dem 3.10.1990.

Die Angaben für das **frühere Bundesgebiet** beziehen sich auf die Bundesrepublik Deutschland nach dem Gebietsstand bis zum 3.10.1990; sie schließen Berlin-West ein.

Die Angaben für die **neuen Länder und Berlin-Ost** beziehen sich auf die Länder Brandenburg, Mecklenburg-Vorpommern, Sachsen, Sachsen-Anhalt, Thüringen sowie auf Berlin-Ost.

Zeichenerklärung

– = nichts vorhanden

. = Zahlenwert unbekannt oder geheim zu halten

Abkürzungen

| | | | | | |
|---------|---|---|----|---|------------------------|
| i | = | insgesamt | BW | = | Baden-Württemberg |
| m | = | männlich | BY | = | Bayern |
| w | = | weiblich | BE | = | Berlin |
| n | = | nicht besetzt | BB | = | Brandenburg |
| Abt. | = | Abteilung | HB | = | Bremen |
| FB | = | Fachbereich | HH | = | Hamburg |
| FH | = | Fachhochschule | HE | = | Hessen |
| FH Bund | = | Fachhochschule des Bundes für öffentliche Verwaltung | MV | = | Mecklenburg-Vorpommern |
| GH | = | Gesamthochschule | NI | = | Niedersachsen |
| H | = | Hochschule | NW | = | Nordrhein-Westfalen |
| PH | = | Pädagogische Hochschule | RP | = | Rheinland-Pfalz |
| TH | = | Technische Hochschule | SL | = | Saarland |
| TU | = | Technische Universität | SN | = | Sachsen |
| U | = | Universität | ST | = | Sachsen-Anhalt |
| VerwFH | = | Verwaltungsfachhochschule | SH | = | Schleswig-Holstein |
| | | | TH | = | Thüringen |

Vorbemerkung

Zum 1. Juni 1992 ist die Neufassung des Hochschulstatistikgesetzes (Gesetz über die Statistik für das Hochschulwesen (Hochschulstatistikgesetz - HStatG) vom 2. November 1990 (BGBl. I S. 2414) in Kraft getreten. Dies führte zu einer grundlegenden Umgestaltung der amtlichen Hochschulstatistiken. Im Hinblick auf die Personal- und Stellenstatistik sind ab 1992 folgende Änderungen von besonderer Bedeutung:

- Wegfall der in sechsjährigem Abstand (zuletzt für das Jahr 1989) durchgeführten Individualbefragung des wissenschaftlichen und künstlerischen Personals.
- Ausweitung des Merkmalskataloges bei der Erhebung des wissenschaftlichen und künstlerischen Personals u.a. um Angaben zum Alter, zur Habilitation sowie zum Jahr der ersten Berufung zum Professor. Erhebungsstichtag ist der 1. Dezember (bis einschließlich 1992: 2. Oktober) des Berichtsjahres.

Die Habilitationsstatistik wird ab 1992 auf der Basis einer präzisierten Rechtsgrundlage durchgeführt und umfasst seither auch differenzierte Angaben zum Beschäftigungsverhältnis und zur Staatsangehörigkeit der neu Habilitierten.

Mit der Umstellung der Erhebungsprogramme der Personal-/Stellenstatistik und der Habilitationsstatistik auf die Novelle des Hochschulstatistikgesetzes ist gleichzeitig die vollständige methodische Angleichung in den Ländern Brandenburg, Mecklenburg-Vorpommern, Sachsen, Sachsen-Anhalt und Thüringen sowie in Berlin-Ost erfolgt.

Ansonsten schließt die Berichterstattung in dieser Fachserie ab dem Jahr 1992 weitgehend an frühere Publikationen an (zuletzt Fachserie 11, Reihe 4.4 "Personal an Hochschulen, 1991", Bestell-Nr. 2110440 - 91700, erschienen im Oktober 1993). Der Tabellenteil umfasst neben zusammenfassenden Übersichten für die Jahre 1996 bis 2005 Tabellen in ausführlicher Gliederung mit Angaben zum Hochschulpersonal, den Personalstellen und (seit 1997) Stellenäquivalenten an Hochschulen und den Habilitationen. Darüber hinaus werden seit 1998 die Stellen in Zentralkapiteln des Landeshaushalts nachgewiesen (Zusammenfassende Übersicht 12). Die rechtliche Stellung der studentischen Hilfskräfte und damit auch die Meldung zur Personalstatistik ist in den einzelnen Bundesländern sehr unterschiedlich. Um vergleichbare Ergebnisse darstellen zu können, werden die studentischen Hilfskräfte ab dem Berichtsjahr 1997 in den Zeitreihen (Zusammenfassende Übersichten 1 - 4) sowie in den ausführlichen Tabellen nicht mehr berücksichtigt. Angaben über diese Personengruppe enthält die zusammenfassende Übersicht 9. Weitere Hinweise zu den Definitionen und Abgrenzungen, aber auch zu Änderungen im Berichtskreis und im Ergebnismachweis können dem Abschnitt "Erläuterungen" und dem Anhang entnommen werden.

Für das weibliche Personal wurden eine Reihe von Tabellen ab dem Berichtsjahr 2004 publiziert.

Ab dem Berichtsjahr 2005 wurde das Merkmal „Staatsangehörigkeit“ zusätzlich im Hochschulstatistikgesetz aufgenommen. Aus diesem Grund wurde diese Veröffentlichung um die Zusammenfassende Übersicht 6 und die ausführliche Tabelle 14 ergänzt (siehe auch den Hinweis zum „Berichtskreis“ im Abschnitt „Erläuterungen“). Dadurch verschieben sich die nachfolgenden Tabellen-Nummerierungen.

Die Fachserie 11, Reihe 4.4 ist seit dem Berichtsjahr 2003 kostenfrei als Download-Produkt im Statistik-Shop des Statistischen Bundesamtes (Internet-Adresse: <http://www.destatis.de/shop>) verfügbar. Mit diesem elektronischen Angebot wurden die kostenpflichtigen Printausgaben der Fachserien eingestellt.

Wegen der besseren Lesbarkeit und aus Platzgründen wird in dieser Publikation bei der Benennung von Personalgruppen, Dienstbezeichnungen etc. durchgängig die männliche Form verwendet. Die Bezeichnungen schließen weibliche Beschäftigte an Hochschulen mit ein.

Erläuterungen

Hochschulen

Als Hochschulen werden alle nach Landesrecht anerkannten Hochschulen, unabhängig von der Trägerschaft, ausgewiesen.

Zu den Universitäten zählen die Gesamthochschulen, die Technischen Universitäten und andere gleichrangige wissenschaftliche Hochschulen (außer Pädagogischen und Theologischen Hochschulen).

Pädagogische Hochschulen sind überwiegend wissenschaftliche Hochschulen mit Promotionsrecht. Sie bestehen seit dem Berichtsjahr 1994 nur noch in Baden-Württemberg als selbständige Einrichtungen. In den übrigen Ländern sind sie in Universitäten einbezogen und werden bei diesen nachgewiesen.

Theologische Hochschulen sind kirchliche sowie staatliche philosophisch-theologische und theologische Hochschulen, jedoch nicht die theologischen Fakultäten/Fachbereiche der Universitäten.

Kunsthochschulen sind Hochschulen für bildende Künste, Gestaltung, Musik, Schauspielkunst, Medien, Film und Fernsehen.

Fachhochschulen bieten eine stärker anwendungsbezogene Ausbildung in Studiengängen für Ingenieure und für andere Berufe, vor allem in den Bereichen Wirtschaft, Sozialwesen, Gestaltung und Informatik.

Die Fachhochschulen (ohne Verwaltungsfachhochschulen) und die Verwaltungsfachhochschulen werden als getrennte Hochschularten nachgewiesen. In der letzteren Gruppe sind diejenigen verwaltungsinternen Fachhochschulen zusammengefasst, an denen Nachwuchskräfte für den gehobenen nichttechnischen Dienst des Bundes und der Länder ausgebildet werden. Daneben bestehen weiterhin behördeninterne Hochschulen, die anderen Hochschularten zugeordnet sind.

Gesamthochschulen: Wegen der Umwandlung der Gesamthochschulen in Universitäten werden die Gesamthochschulen ab dem Berichtsjahr 2002 nicht mehr als eigenständige Hochschulart erfasst und ausgewiesen, sondern der Hochschulart „Universitäten“ zugeordnet.

Personal

Die Erhebung umfasst die Beschäftigungsfälle des gesamten am Erhebungstichtag (1. Dezember) an Hochschulen haupt- und nebenberuflich tätigen Personals, auch soweit kein Anstellungsverhältnis zum Land oder zur Hochschule besteht. Dabei wird grundsätzlich zwischen dem wissenschaftlichen und künstlerischen Personal sowie dem nichtwissenschaftlichen (Verwaltungs-, technischen und sonstigen) Personal unterschieden.

Die zusätzliche Differenzierung nach den Aufgaben in der Hochschule führt zu einer Gliederung des Personals in die vier Hauptgruppen:

- hauptberuflich tätiges wissenschaftliches und künstlerisches Personal,
- nebenberuflich tätiges wissenschaftliches und künstlerisches Personal,
- hauptberuflich tätiges nichtwissenschaftliches Personal und
- nebenberuflich tätiges nichtwissenschaftliches Personal,

wobei z.T. unterschiedliche Merkmale erhoben werden.

Das hauptberuflich tätige wissenschaftliche und künstlerische Personal wird durch die Regelungen im Hochschulrahmengesetz bundeseinheitlich bestimmt. In der Statistik ist es vier Gruppen zugeordnet:

- Professoren,
- Dozenten und Assistenten,
- wissenschaftliche und künstlerische Mitarbeiter,
- Lehrkräfte für besondere Aufgaben.

Die Professoren (einschließlich Juniorprofessoren) nehmen die ihrer Hochschule jeweils obliegenden Aufgaben in Wissenschaft und Kunst, Forschung und Lehre in ihren Fächern nach näherer Ausgestaltung ihres Dienstverhältnisses selbständig wahr.

Hinweis:

Ab dem Berichtsjahr 2002 werden entsprechend dem 5. Gesetz zur Änderung des Hochschulrahmengesetzes die Juniorprofessoren sowie die W3- und W2-Professoren in der Hochschulpersonal- und Stellenstatistik erhoben. Hierbei ist zu beachten, dass im wesentlichen nur „echte“ Juniorprofessoren aus den Bundesländern gemeldet wurden, die das einschlägige Bundesrecht bereits in Landesrecht umgesetzt haben.

Als Dozenten und Assistenten werden in der Bundesstatistik Hochschullehrer (außer den Professoren) und Nachwuchskräfte für die Laufbahn des Hochschullehrers zusammengefasst. Im einzelnen handelt es sich vor allem um

- Hochschuldozenten,
- Oberassistenten,
- Obergeringenieure,
- wissenschaftliche bzw. künstlerische Assistenten.

Die Hochschuldozenten nehmen die ihrer Hochschule in Wissenschaft und Kunst, Forschung und Lehre jeweils obliegenden Aufgaben nach näherer Ausgestaltung ihres Dienstverhältnisses selbständig wahr.

Die Oberassistenten und Obergeringenieure haben auf Anordnung Lehrveranstaltungen abzuhalten, die sie selbständig durchführen, und wissenschaftliche Dienstleistungen zu erbringen.

Die wissenschaftlichen Assistenten haben wissenschaftliche Dienstleistungen in Forschung und Lehre zu erbringen, die auch dem Erwerb einer weiteren wissenschaftlichen Qualifikation förderlich sind. Entsprechend des Fähigkeits- und Leistungsstandes ist ihnen ausreichend Zeit zu eigener wissenschaftlicher Arbeit zu geben. Zu den wissenschaftlichen Dienstleistungen gehört es auch, Studenten Fachwissen und praktische Fertigkeiten zu vermitteln und sie in der Anwendung wissenschaftlicher Methoden zu unterweisen. Im Bereich der Medizin zählen zu den wissenschaftlichen Dienstleistungen auch Tätigkeiten in der Krankenversorgung. Wissenschaftliche Assistenten sind jeweils einem Professor zugeordnet und nehmen ihre Aufgaben unter dessen fachlicher Verantwortung wahr.

Entsprechende Regelungen gelten für künstlerische Assistenten.

Zu der Gruppe der wissenschaftlichen und künstlerischen Mitarbeiter gehören vor allem

- Akademische Räte, Oberräte und Direktoren,
- wissenschaftliche und künstlerische Mitarbeiter im Angestelltenverhältnis,
- Ärzte im Praktikum.

Wissenschaftliche Mitarbeiter sind die den Fachbereichen, den wissenschaftlichen Einrichtungen oder den Betriebs-einheiten zugeordneten Beamten und Angestellten, denen wissenschaftliche Dienstleistungen obliegen.

Zu den wissenschaftlichen Dienstleistungen gehört es auch, Studenten Fachwissen und praktische Fertigkeiten zu vermitteln und sie in der Anwendung wissenschaftlicher Methoden zu unterweisen, soweit dies zur Gewährleistung des erforderlichen Lehrangebots notwendig ist. Im Bereich der Medizin zählen zu den wissenschaftlichen Dienstleistungen auch Tätigkeiten in der Krankenversorgung.

Hauptberuflich an der Hochschule tätige Personen mit ärztlichen, zahnärztlichen oder tierärztlichen Aufgaben, die nicht Professor oder Hochschuldozent sind, sind in der Regel dienst- und mitgliedschaftsrechtlich den wissenschaftlichen Mitarbeitern gleichgestellt.

Entsprechende Regelungen gelten für künstlerische Mitarbeiter.

Soweit überwiegend eine Vermittlung praktischer Fertigkeiten und Kenntnisse erforderlich ist, die nicht die Einstellungs-voraussetzungen für Professoren erfordert, kann diese hauptberuflich tätigen Lehrkräften für besondere Aufgaben übertragen werden.

Zu dieser Gruppe gehören:

- Lehrer und Fachlehrer im Hochschuldienst,
- Lektoren,
- sonstige Lehrkräfte für besondere Aufgaben.

Für das nebenberuflich/nebenamtlich tätige wissenschaftliche und künstlerische Personal gelten je Land unterschiedliche Regelungen. Die Zuordnung der Bundesstatistik kann daher in Einzelfällen von derjenigen des Landes oder der Hochschulen abweichen.

Das nebenberuflich/nebenamtlich tätige wissenschaftliche und künstlerische Hochschulpersonal ist in der Regel mit weniger als der Hälfte der regelmäßigen tariflichen oder gesetzlichen Wochenarbeitszeit an der Hochschule beschäftigt. Dienststellung und Aufgaben sind aufgrund landesrechtlicher Regelungen unterschiedlich. Die Bundesstatistik verwendet folgende Gliederung:

- Gastprofessoren, Emeriti,
- Lehrbeauftragte (einschl. Honorarprofessoren, Privatdozenten, außerplanmäßige Professoren),
- wissenschaftliche (oder künstlerische) Hilfskräfte (einschl. Tutoren, ab 1997 ohne studentische Hilfskräfte).

Besondere Hinweise zu den "studentischen Hilfskräften":

Laut Definitionenkatalog der Statistik über das Hochschulpersonal sind "studentische Hilfskräfte nur dann zu melden, wenn sie als wissenschaftliche Hilfskraft tätig sind und wenn sie nach Landesrecht zum Hochschulpersonal zählen und ihre Tätigkeit vertraglich mit der Hochschule geregelt ist. Studentische Hilfskräfte, die einen Privatdienstvertrag, z.B. mit einem Professor haben, sind nicht zu melden."

In einer Reihe von Bundesländern zählen die studentischen Hilfskräfte nach Landesrecht nicht zum Hochschulpersonal und werden somit in der amtlichen Statistik auch nicht erfasst. Dies führt dazu, dass eine länderübergreifende Vergleichbarkeit der erhobenen Daten zu den studentischen Hilfskräften nicht gegeben ist.

Das Statistische Bundesamt veröffentlicht daher seit dem Berichtsjahr 1997 in dieser Fachserie nur noch Angaben zum "Wissenschaftlichen und künstlerischen Personal" sowie zum "Personal insgesamt" an deutschen Hochschulen, in denen die studentischen Hilfskräfte nicht enthalten sind. Um den Vergleich mit den Ergebnissen der Jahre 1992 bis 1996 zu ermöglichen, enthält die Fachserie die zusammenfassende Übersicht 9 mit Eckdaten zu den studentischen Hilfskräften. Diese unterliegen jedoch den oben angeführten Einschränkungen, was bei der Interpretation der Daten über die studentischen Hilfskräfte beachtet werden muss.

Das haupt- und nebenberufliche nichtwissenschaftliche Personal wird entsprechend dem Schlüssel der Amts- und Dienstbezeichnungen erhoben. Zu dieser Personengruppe zählen Beamte und Angestellte der Zentral- und Fachbereichsverwaltungen und Bibliotheken, Ingenieure und Techniker, Pflegepersonal an den Hochschulkliniken, Hausmeister, Pförtner, Arbeiter, Auszubildende usw. Das "technische Personal" umfasst auch den Datenverarbeitungsdienst.

Die bis einschließlich 2001 gesondert ausgewiesenen „noch nicht übergeleiteten Personalgruppen der ehemaligen DDR“ werden ab dem Berichtsjahr 2002 den bundesweit geltenden Dienstbezeichnungen zugeordnet.

Personalstellen

Erfasst werden zum Erhebungsstichtag (1. Dezember) alle besetzten und nichtbesetzten Personalstellen der Hochschule für das hauptberuflich tätige Personal gemäß Stellenplan oder Wirtschaftsplan einschließlich der Stellen aus Überlast- und Hochschulsonderprogrammen.

Neben der fachlichen und organisatorischen Zuordnung der Stellen wird auch deren Besetzung erhoben.

Stellenäquivalente

Den Hochschulen werden zunehmend anstelle von Personalstellen Finanzmittel zugewiesen, die alternativ der Finanzierung von Sachaufwendungen und Personal dienen können (Stellenäquivalente). Damit die auf diese Weise den Hochschulen zur Verfügung gestellte Personalkapazität im Rahmen der Stellenstatistik ausgewiesen werden kann, werden ab dem Berichtsjahr 1997 die Angaben aus der Personalstatistik zu den aus sonstigen Haushaltsmitteln finanzierten Beschäftigten zur Berechnung von (Vollzeit-) Stellenäquivalenten herangezogen.

Stellen in Zentralkapiteln

In den Haushalten einiger Bundesländer werden den Hochschulen zuzurechnende Personalstellen auch in sogenannten Zentral- und Fremdkapiteln ausgewiesen. Sofern diese am 1. Dezember eines Jahres (dem Erhebungsstichtag der Stellenstatistik) den Hochschulen noch nicht zur Bewirtschaftung zugewiesen worden sind, werden sie in der Stellenstatistik nicht erfasst. Bis zum 1. Dezember den Hochschulen zugewiesene Stellen werden hingegen von diesen zur Stellenstatistik gemeldet. Die zusammenfassende Übersicht 11 enthält nachrichtlich Angaben über die Stellen in Zentral- (und Fremd)kapiteln, die insgesamt im Landeshaushalt ausgewiesen wurden bzw. die den Hochschulen am 1. Dezember noch nicht zur Verfügung standen.

Fachliche Zuordnung

Die fachliche Zugehörigkeit oder Zuordnung richtet sich in der Bundesstatistik nach dem Fachgebiet.

Das Fachgebiet bezeichnet dabei das Forschungsgebiet, das Lehrfach bzw. den Aufgabenbereich bei den zentralen Einrichtungen und ist die unterste Aggregationsstufe in der Bundesstatistik für die fachliche Zugehörigkeit des Hochschulpersonals; es ist, entsprechend dem Schlüssel der Bundessystematik (s. Anhang), möglichst genau anzugeben (z.B. Sozialpädagogik, Finanzwissenschaft, Holztechnik, Rechenzentrum).

Das Fachgebiet in der Personal-, Stellen- und Habilitationsstatistik ist vergleichbar mit dem "Studienfach" in der Studenten- und Prüfungsstatistik.

Durch Zusammenfassung mehrerer verwandter Fachgebiete werden die Lehr- und Forschungsbereiche gebildet. Sie stellen die mittlere Aggregationsstufe der Fächersystematik der Personal-, Stellen- und Habilitationsstatistik dar und entsprechen in etwa dem "Studienbereich" der Studenten- und Prüfungsstatistik.

Benachbarte Lehr- und Forschungsbereiche werden zu elf sogenannten Fächergruppen zusammengefasst. Sie bilden die höchste Aggregationsstufe der Fächersystematik der Personal-, Stellen- und Habilitationsstatistik und sind bis auf den gesonderten Ausweis der zentralen Einrichtungen identisch mit den Fächergruppen der Studenten- und Prüfungsstatistik.

Organisatorische Zuordnung

Erfasst werden jeweils die kleinsten, an der Hochschule bestehenden organisatorischen Einheiten, denen das Personal/die Stelle zugeordnet ist. Dies können - je nach den örtlichen Gegebenheiten - sein:

- Lehrstühle, Seminare, Institute,
- Fachbereiche, Abteilungen,
- Einrichtungen, die mehreren Lehrstühlen, Seminaren, Instituten dienen (z.B. gemeinsame Verwaltungen, Bibliotheken),
- zentrale Einrichtungen (z.B. Hochschulverwaltung, Hochschulbibliothek, zentrale Rechenanlage, Sozialeinrichtungen).

Die organisatorische Einheit wird definiert durch die Angaben zur

- Kategorie der organisatorischen Einheit (z.B. Institut, Abteilung, Lehrstuhl, Klinik) und zum
- Lehr- und Forschungsbereich.

In dieser Fachserie erfolgt der Nachweis der fachlichen und organisatorischen Zugehörigkeit nur auf den aggregierten Ebenen "Fächergruppe" sowie "Lehr- und Forschungsbereich". Aufgrund der voneinander abweichenden Verfahren bei der fachlichen und organisatorischen Zuordnung des Personals und der Stellen ergeben sich dabei Differenzen im Ergebnisausweis, die bei der Verwendung der Daten beachtet werden müssen.

Beispiel: Ein Lehrstuhl für Wirtschaftsenglisch ist organisatorisch dem Fachbereich Wirtschaftswissenschaften zugeordnet. Dies führt zu folgenden, beim Lehr- und Forschungsbereich und bei der Fächergruppe voneinander abweichenden Zuordnungen des Personals und der Stellen:

Fachliche Zugehörigkeit: Fachgebiet Wirtschaftsenglisch; Lehr- und Forschungsbereich Anglistik, Amerikanistik und Fächergruppe Sprach- und Kulturwissenschaften.

Organisatorische Zugehörigkeit: Kategorie Lehrstuhl; Lehr- und Forschungsbereich Wirtschaftswissenschaften und Fächergruppe Rechts-, Wirtschafts- und Sozialwissenschaften.

Würde der gleiche Lehrstuhl organisatorisch dem Fachbereich Sprach- und Kulturwissenschaften angehören, so ergäben sich hingegen folgende übereinstimmende Zuordnungen des Personals und der Stellen:

Fachliche Zugehörigkeit: Fachgebiet Wirtschaftsenglisch; Lehr- und Forschungsbereich Anglistik, Amerikanistik und Fächergruppe Sprach- und Kulturwissenschaften.

Organisatorische Zugehörigkeit: Kategorie Lehrstuhl; Lehr- und Forschungsbereich Anglistik, Amerikanistik und Fächergruppe Sprach- und Kulturwissenschaften.

Im Tabellenteil ist die Art der Zuordnung jeweils in der Tabellenüberschrift durch den Zusatz "... nach ... der fachlichen Zugehörigkeit [Zuordnung] ..." bzw. "... nach ... der organisatorischen Zugehörigkeit [Zuordnung] ..." kenntlich gemacht.

Habilitationen

Die Habilitationsstatistik erfasst alle an Hochschulen mit Habilitationsrecht im Berichtsjahr abgeschlossenen Habilitationsverfahren. Das Habilitationsrecht steht Universitäten und gleichrangigen Wissenschaftlichen Hochschulen zu. 2005 wurden im früheren Bundesgebiet von 70 und in den neuen Ländern einschließlich Berlin-Ost von 16 Hochschulen abgeschlossene Habilitationen gemeldet.

An folgenden habilitationsberechtigten Hochschulen wurden 2005 keine Habilitationsverfahren abgeschlossen:

Baden-Württemberg:

Freiburg i.Br., PH
Ludwigsburg, PH

Bayern:

Benediktbeuern, Phil.-Theol. H (rk)
München, H für Philosophie (rk)

Hessen:

Oestrich-Winkel, Priv. wiss. H (E.B.S.)
Frankfurt a.M., Phil.-Theol. H (rk)
Fulda, Theol. Fakultät (rk)

Niedersachsen:

Lüneburg, U
Braunschweig, H für Bildende Künste
Hannover, H für Musik und Theater

Rheinland-Pfalz:

Speyer, H für Verwaltungswissenschaften
Trier, Theol. Fakultät (rk)
Vallendar, Theol. H

Sachsen:

Dresden, DIU-Intern. University GmbH (Priv. H)
Freiberg, Bergakademie, TU
Leipzig, Handelshochschule (Priv. H)

Schleswig-Holstein:

Flensburg, U

Thüringen:

Weimar, Bauhaus-U
Weimar, H für Musik

Die Habilitation dient dem Nachweis der wissenschaftlichen Lehrbefähigung. Das Habilitationsverfahren wird als akademisches Examen durchgeführt und umfasst neben der Habilitationsschrift ein wissenschaftliches Gespräch ("Kolloquium") und eine öffentliche Vorlesung. Für den künftigen Hochschullehrer war die Habilitation traditionell mit der Verleihung der Lehrbefugnis (venia legendi) und mit dem Erwerb der Rechtsstellung eines Privatdozenten verbunden. Dieser Zusammenhang ist heute aufgrund unterschiedlicher landesrechtlicher Vorschriften nicht mehr einheitlich, doch bleibt die Habilitation eine wesentliche Voraussetzung für die Qualifikation und für die beruflichen Aufstiegsmöglichkeiten des wissenschaftlichen Nachwuchses.

Für die neu Habilitierten werden neben dem Fachgebiet der Habilitation auch Angaben zum Alter und Geschlecht, zur Staatsangehörigkeit, zur Art des Beschäftigungsverhältnisses sowie zur fachlichen und organisatorischen Zugehörigkeit erhoben.

Schaubild 1: Hauptberufliches Personal 2005

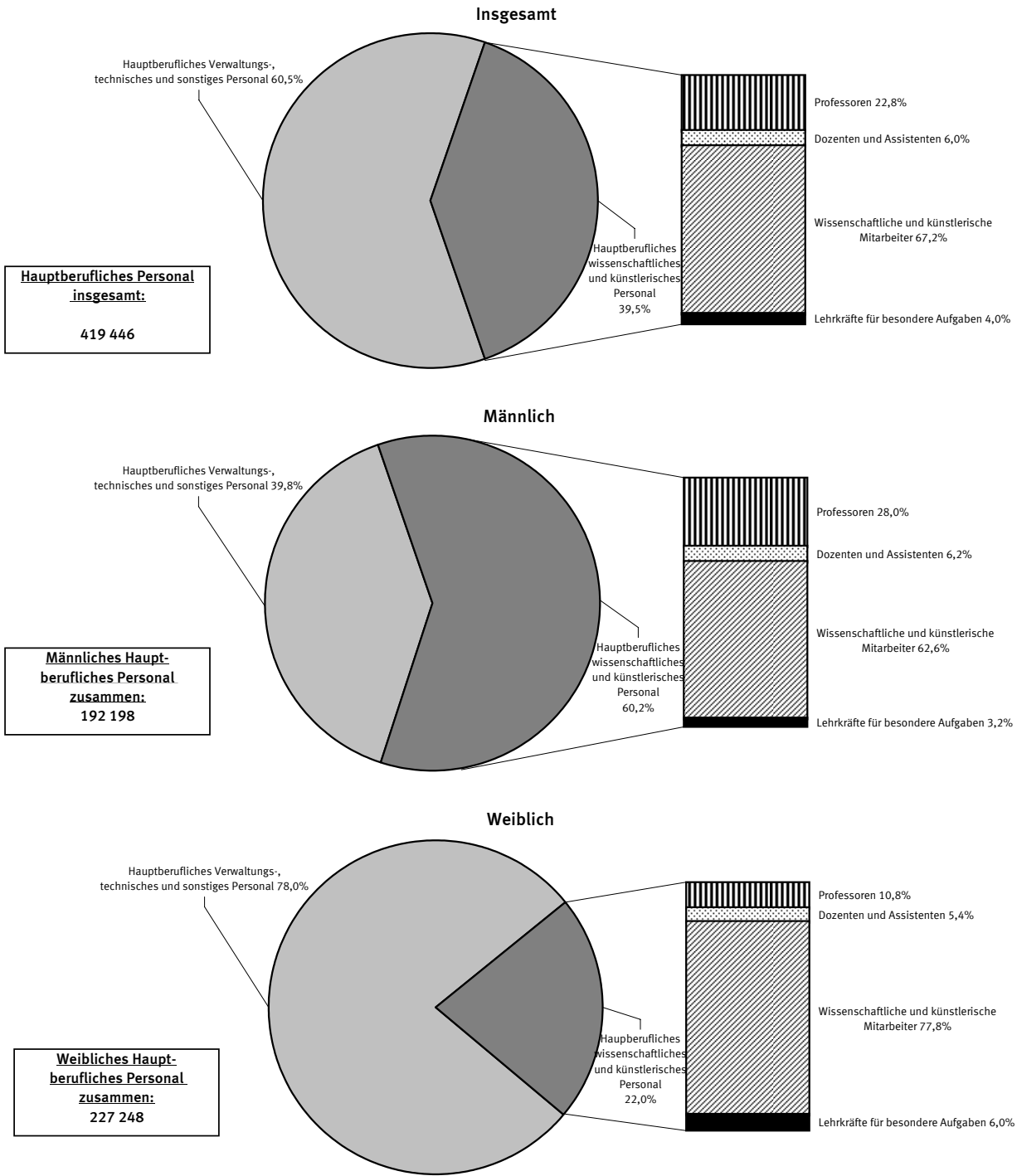
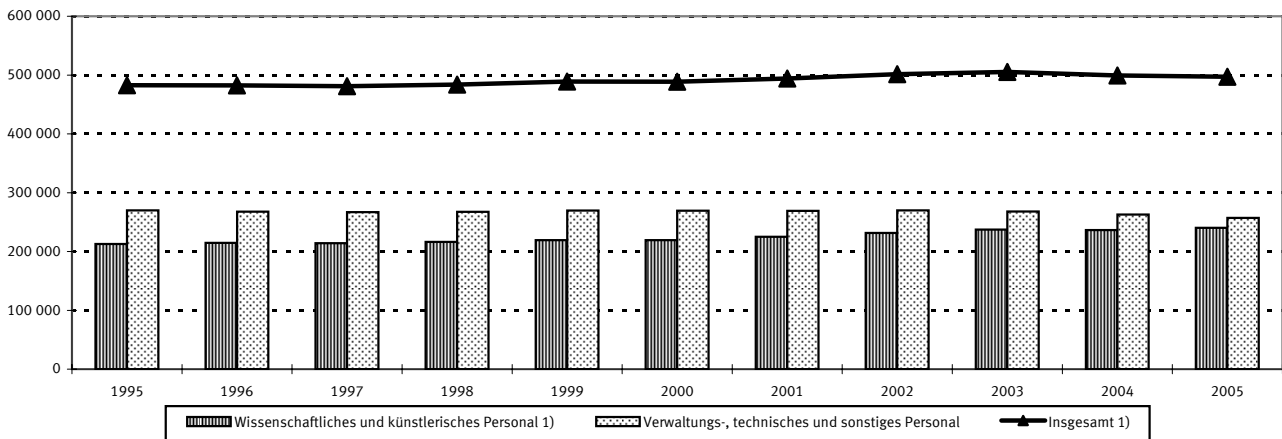
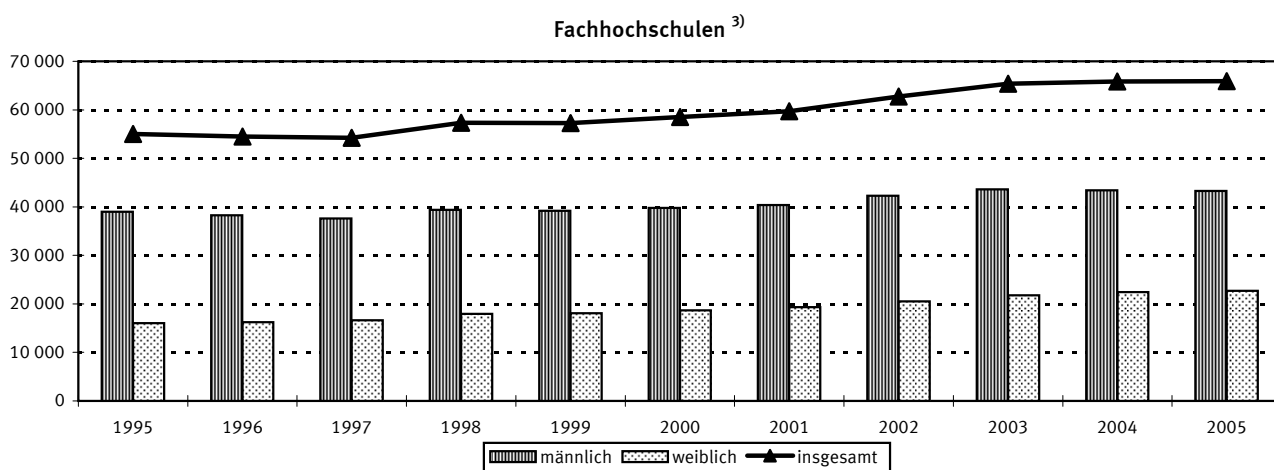
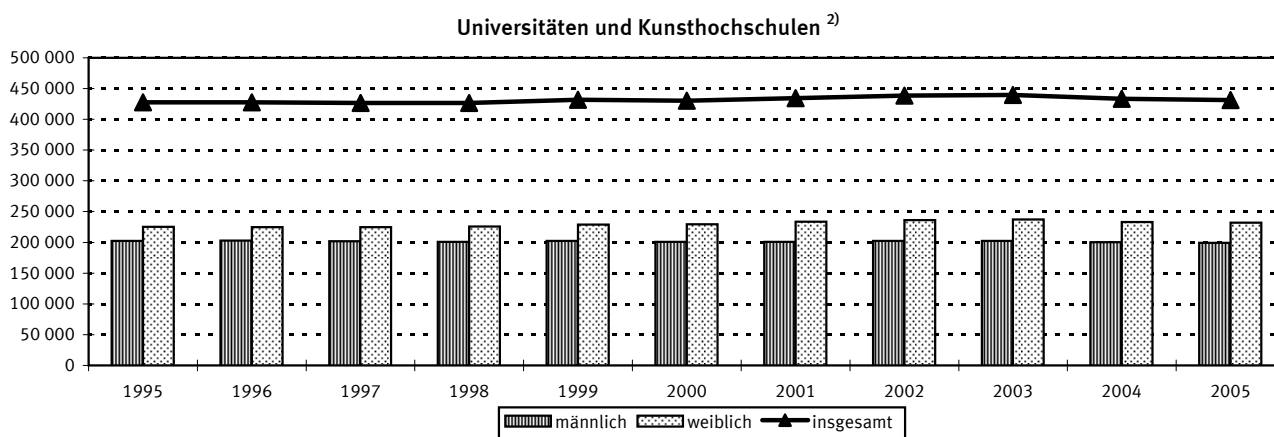


Schaubild 2: Hochschulpersonal insgesamt nach Personalgruppen 1995-2005



1) Ohne studentische Hilfskräfte.

Schaubild 3: Hochschulpersonal insgesamt ¹⁾ nach Hochschularten 1995-2005

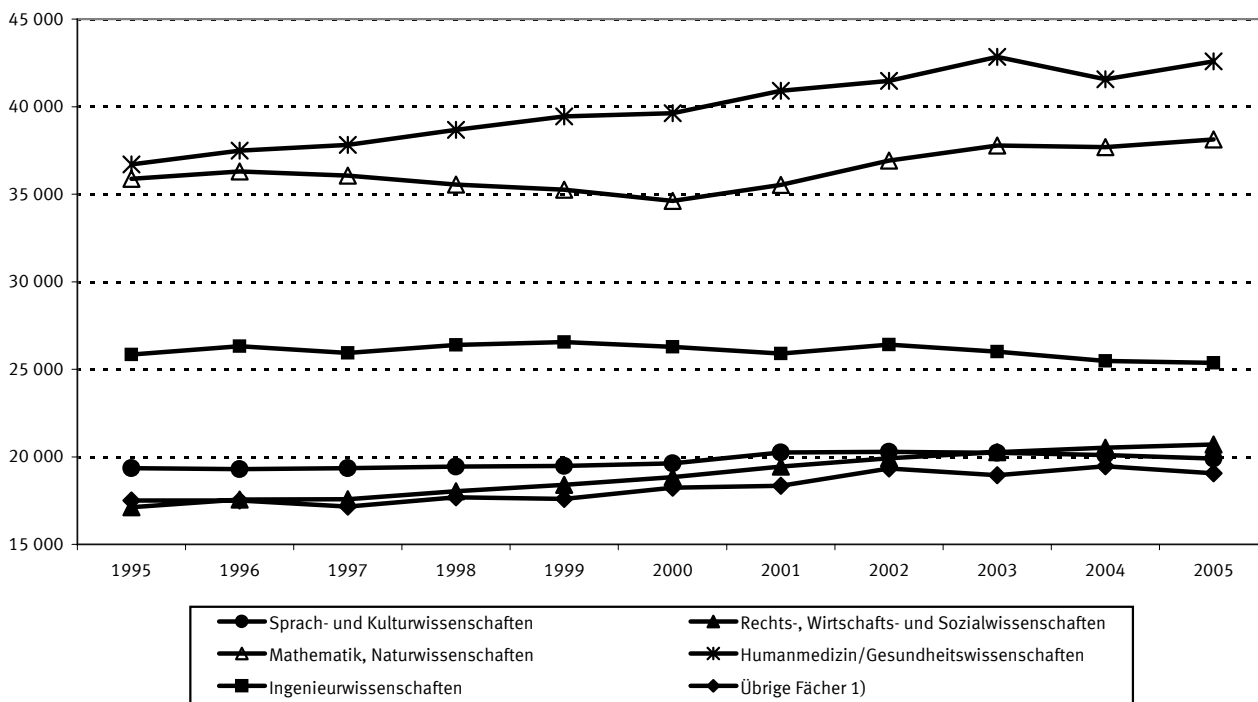


1) Ohne studentische Hilfskräfte.

2) Einschl. der Pädagogischen und Theologischen Hochschulen.

3) Einschl. der Verwaltungsfachhochschulen.

Schaubild 4: Hauptberufliches wissenschaftliches und künstlerisches Personal nach Fächergruppen der fachlichen Zugehörigkeit 1995-2005



1) Sport; Veterinärmedizin; Agrar-, Forst- und Ernährungswissenschaften; Kunst, Kunstwissenschaft; Zentrale Einrichtungen.

Schaubild 5: Personen in verschiedenen Stadien der akademischen Laufbahn 1995-2005

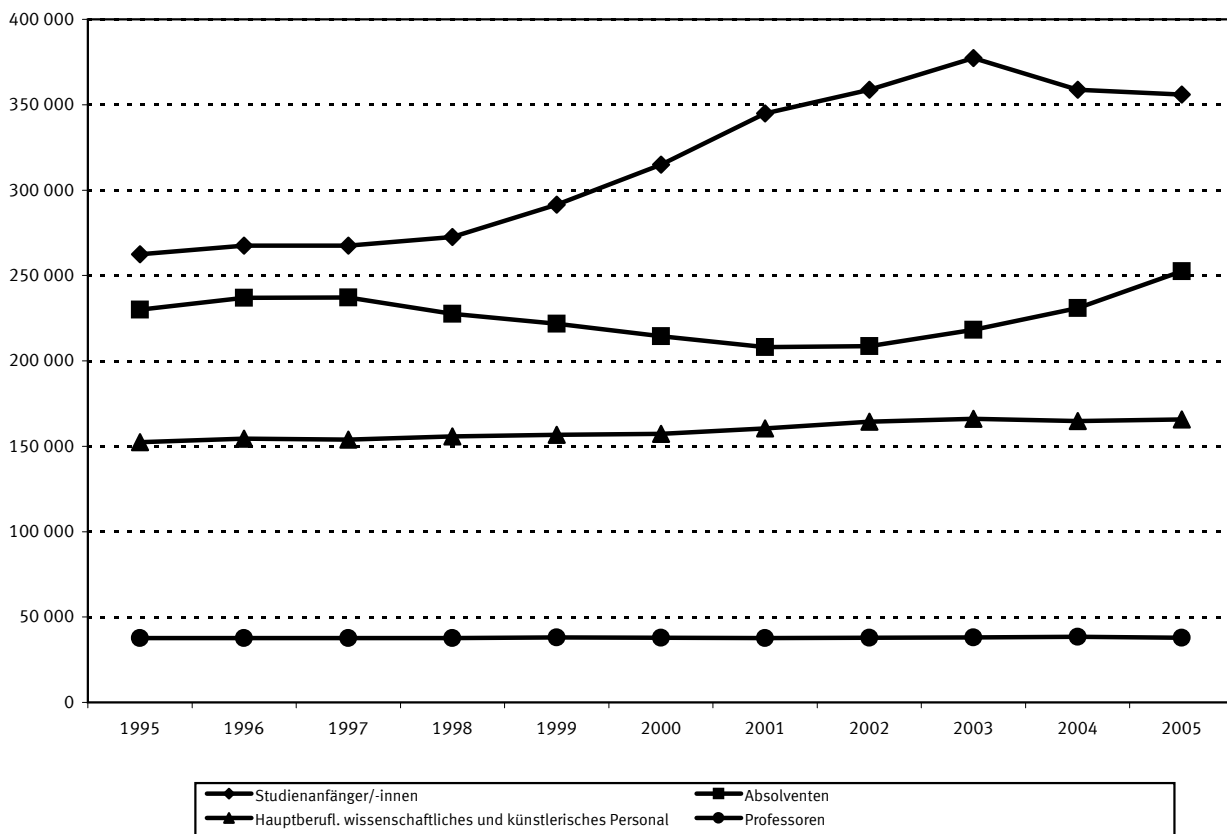


Schaubild 6: Anzahl und Anteil von Frauen in verschiedenen Stadien der akademischen Laufbahn 2005

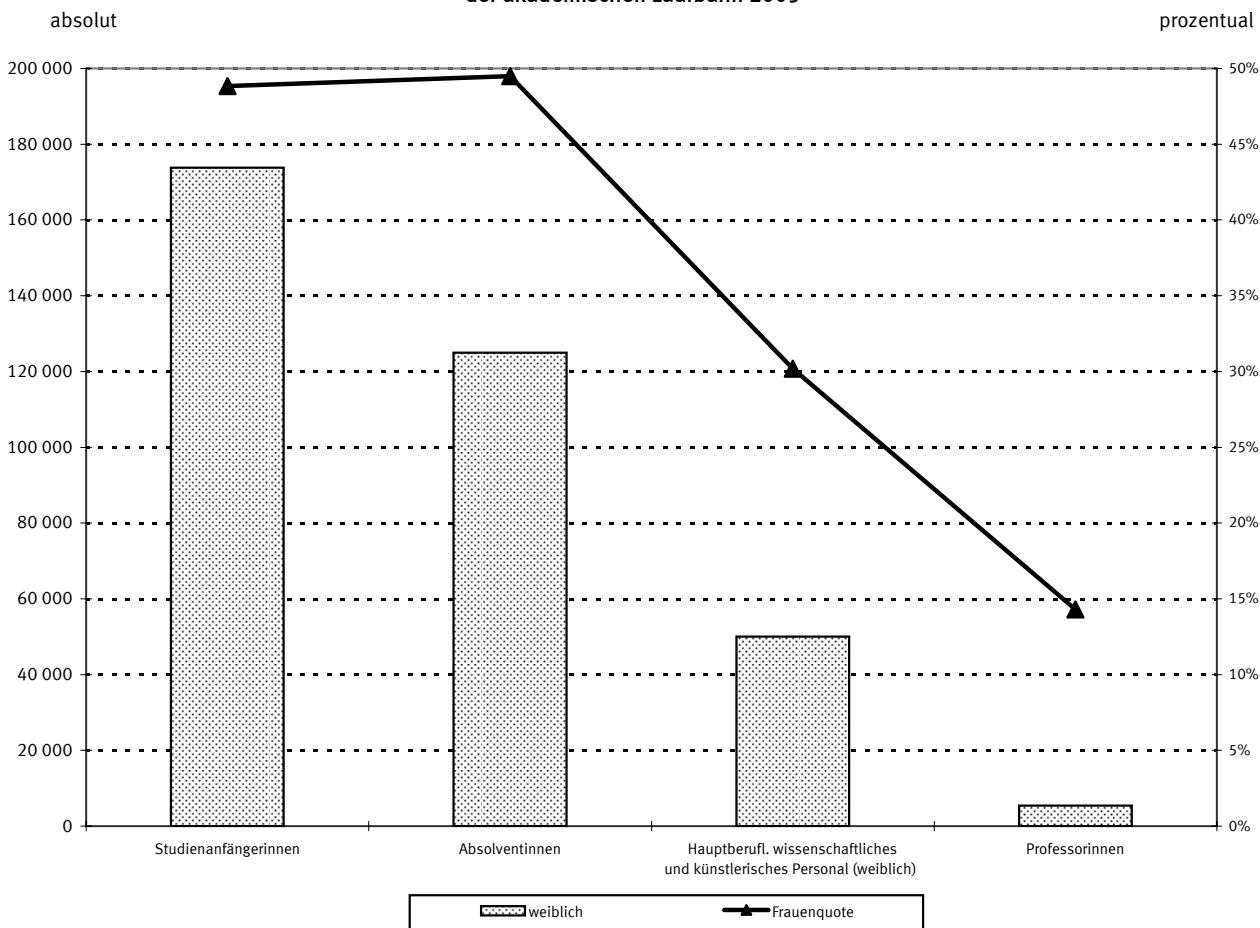
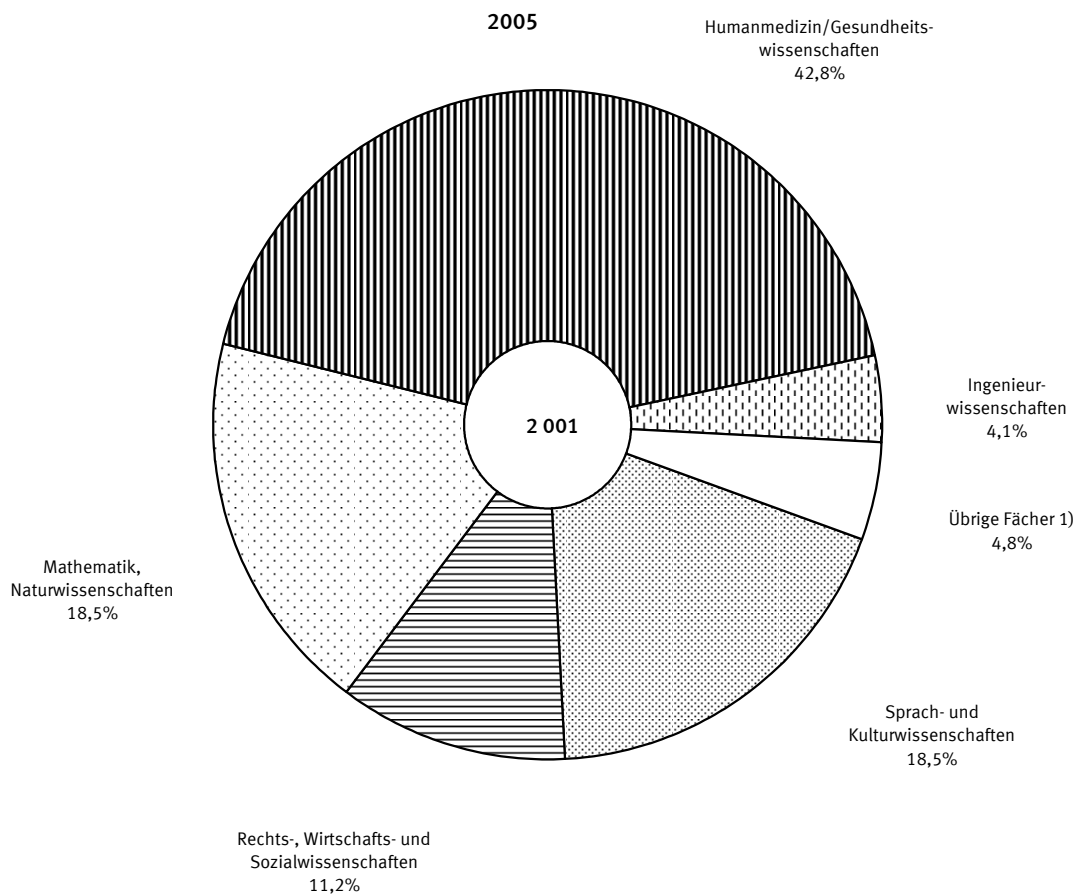
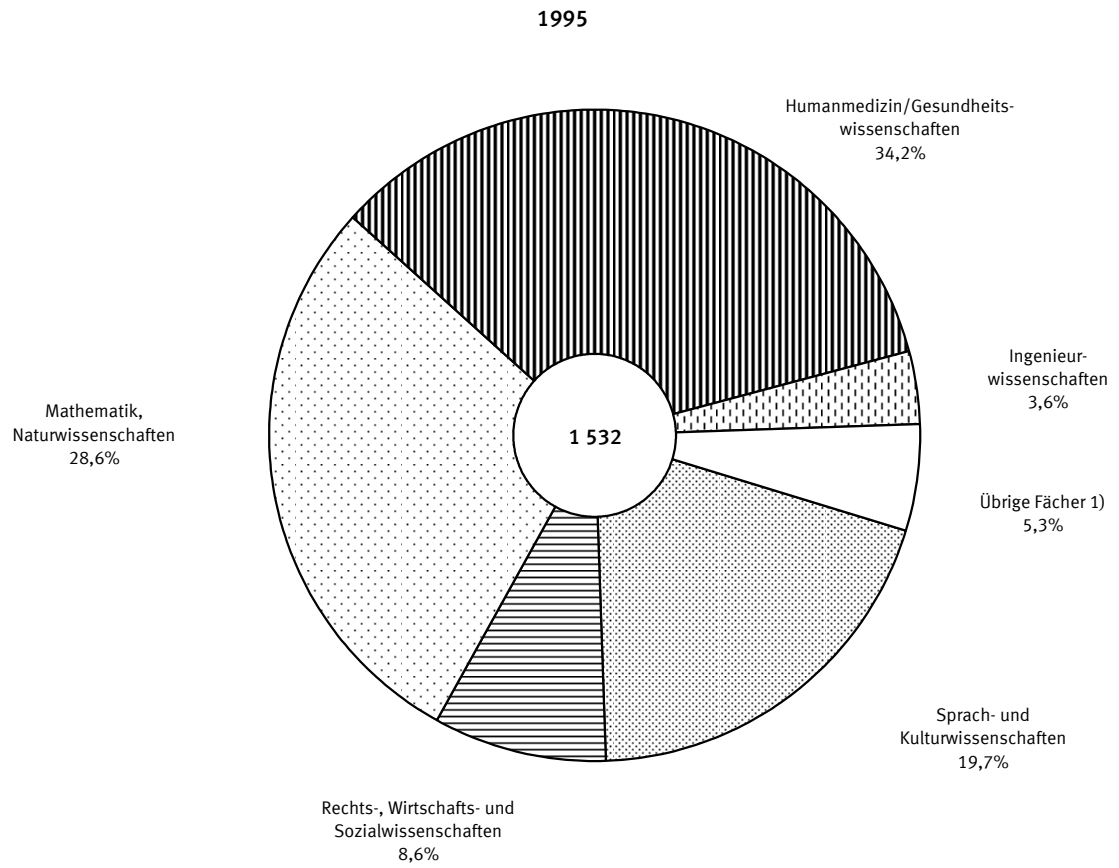
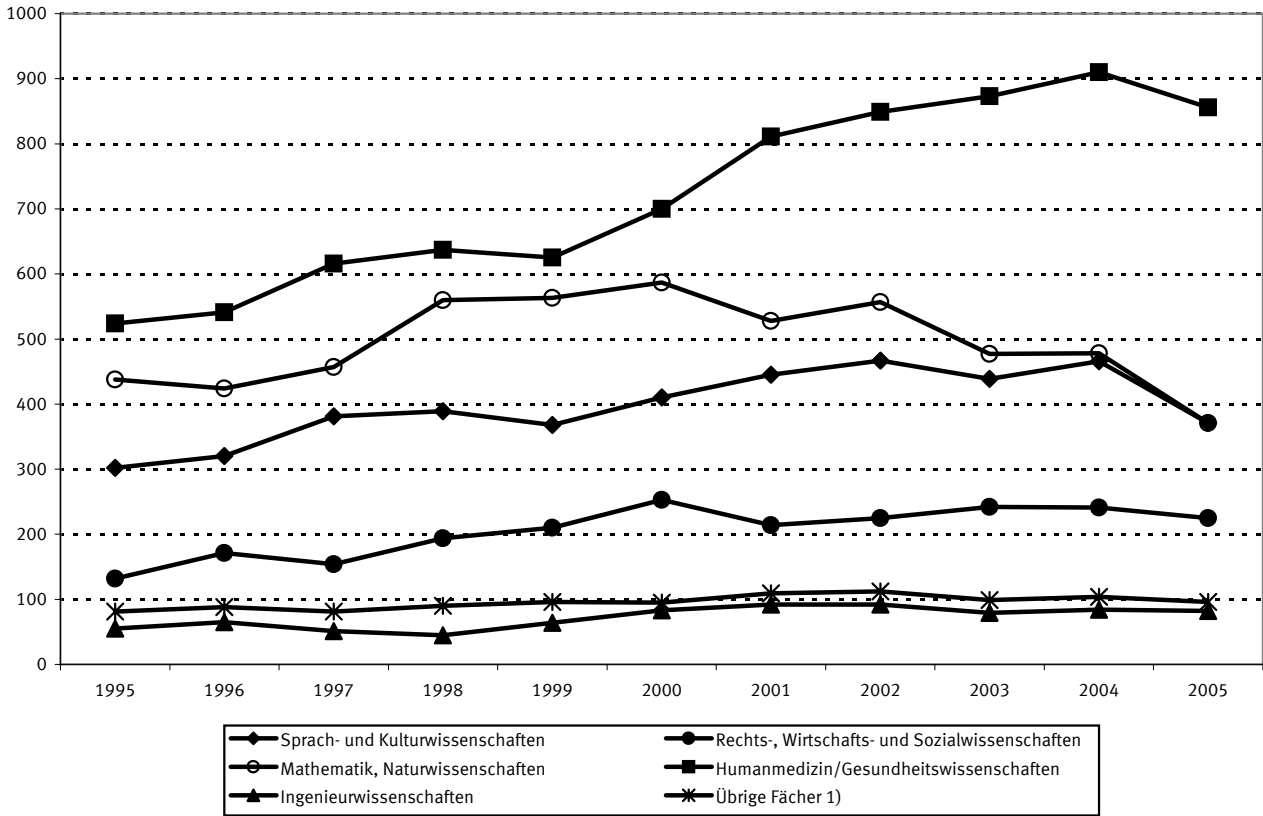


Schaubild 7: Habilitationen nach Fächergruppen 1995 und 2005



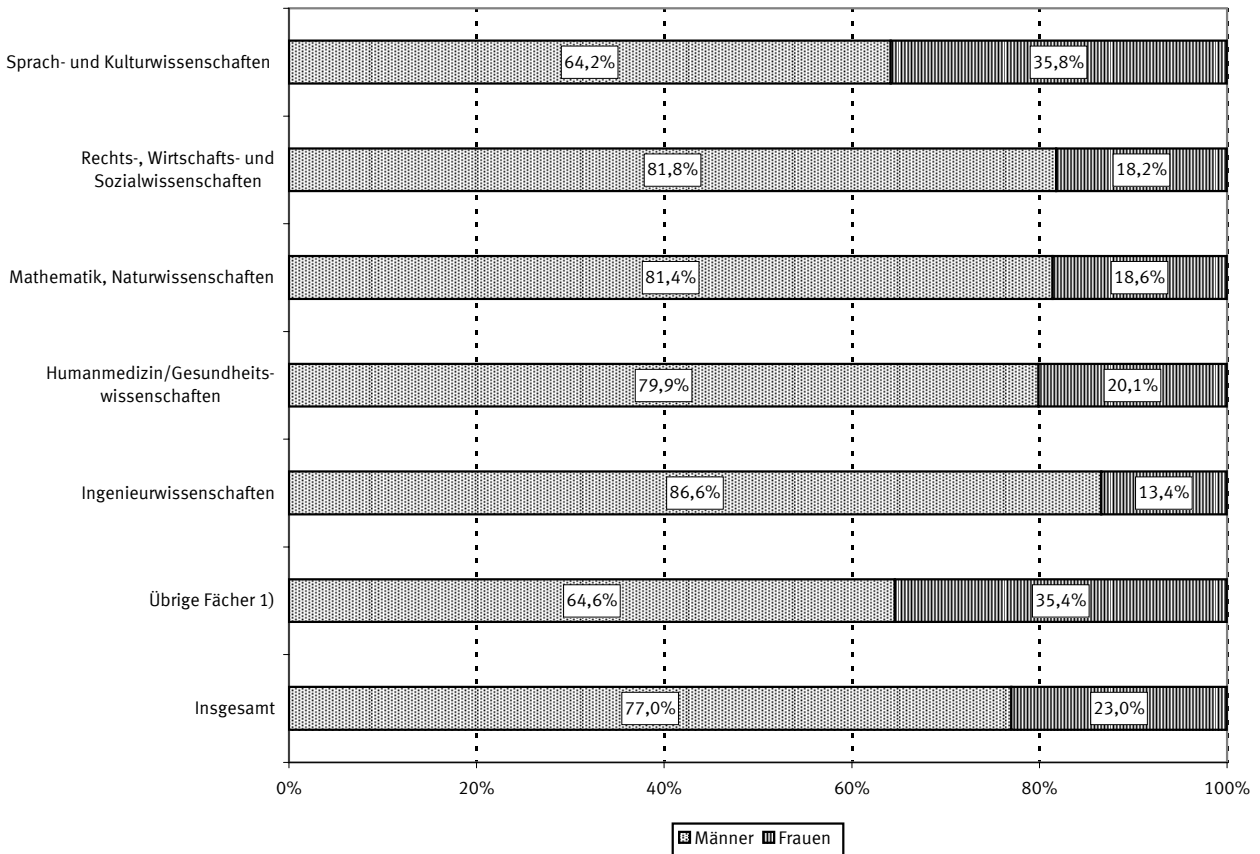
1) Sport; Veterinärmedizin; Agrar-, Forst- und Ernährungswissenschaften; Kunst, Kunstwissenschaft.

Schaubild 8: Habilitationen nach Fächergruppen 1995-2005



1) Sport; Veterinärmedizin; Agrar-, Forst- und Ernährungswissenschaften; Kunst, Kunstwissenschaft.

Schaubild 9: Habilitationen nach Fächergruppen und Geschlecht 2005



1) Sport; Veterinärmedizin; Agrar-, Forst- und Ernährungswissenschaften; Kunst, Kunstwissenschaft.

Zusammenfassende Übersichten

1 Personal, Personalstellen und Studierende von 1996 bis 2005 nach Ländern

| Land | Jahr | Personal insgesamt 1) | Wissenschaftliches und künstlerisches Personal 2) | Verwaltungs-, technisches und sonstiges Personal | Stellen laut Haushaltsplan und Stellenäquivalente | | | Studierende | Betreuungsrelation 3) |
|-------------------|--------|-----------------------|---|--|---|------------------------|---------|-------------|-----------------------|
| | | | | | insgesamt | darunter nicht besetzt | | | |
| | | | | | | Anzahl | % | | |
| Baden-Württemberg | 1996 | 69 724 | 31 894 | 37 823 | 46 276 | 3 076 | 6,6 | 221 681 | 7,0 |
| | 1997 | 69 332 | 31 666 | 37 666 | 45 975 | 3 053 | 6,6 | 208 468 | 6,6 |
| | 1998 | 69 091 | 31 505 | 37 586 | 47 251 | 2 915 | 6,2 | 188 512 | 6,0 |
| | 1999 | 70 921 | 33 430 | 37 491 | 48 087 | 2 860 | 5,9 | 189 155 | 5,7 |
| | 2000 | 71 172 | 32 846 | 38 326 | 48 998 | 3 382 | 6,9 | 195 686 | 6,0 |
| | 2001 | 72 735 | 33 861 | 38 874 | 50 547 | 3 596 | 7,1 | 206 201 | 6,1 |
| | 2002 | 74 183 | 34 730 | 39 453 | 43 671 | 3 505 | 8,0 | 217 784 | 6,3 |
| | 2003 | 73 965 | 35 251 | 38 714 | 43 043 | 3 521 | 8,2 | 231 322 | 6,6 |
| | 2004 | 73 913 | 35 424 | 38 489 | 36 792 | 2 986 | 8,1 | 239 794 | 6,8 |
| 2005 | 75 162 | 37 128 | 38 034 | 36 630 | 2 880 | 7,9 | 244 618 | 6,6 | |
| Bayern | 1996 | 67 615 | 27 470 | 35 040 | 44 244 | 2 350 | 5,3 | 240 126 | 8,7 |
| | 1997 | 63 611 | 28 102 | 35 509 | 47 948 | 2 693 | 5,6 | 238 254 | 8,5 |
| | 1998 | 64 511 | 29 047 | 35 464 | 47 403 | 2 707 | 5,7 | 233 116 | 8,0 |
| | 1999 | 68 001 | 30 125 | 37 876 | 47 610 | 2 425 | 5,1 | 210 774 | 7,0 |
| | 2000 | 69 663 | 31 525 | 38 138 | 48 875 | 3 407 | 7,0 | 213 300 | 6,8 |
| | 2001 | 70 795 | 32 432 | 38 363 | 49 801 | 3 115 | 6,3 | 219 820 | 6,8 |
| | 2002 | 73 368 | 34 053 | 39 315 | 49 604 | 2 732 | 5,5 | 230 434 | 6,8 |
| | 2003 | 74 411 | 35 325 | 39 086 | 47 568 | 2 601 | 5,5 | 244 823 | 6,9 |
| | 2004 | 74 260 | 35 339 | 38 921 | 47 897 | 2 873 | 6,0 | 249 131 | 7,0 |
| 2005 | 73 675 | 35 029 | 38 646 | 43 048 | 2 401 | 5,6 | 252 498 | 7,2 | |
| Berlin | 1996 | 45 890 | 19 580 | 22 861 | 32 845 | 4 215 | 12,8 | 136 759 | 7,0 |
| | 1997 | 40 730 | 18 793 | 21 937 | 32 539 | 3 445 | 10,6 | 133 856 | 7,1 |
| | 1998 | 39 775 | 18 679 | 21 096 | 31 758 | 3 077 | 9,7 | 131 775 | 7,1 |
| | 1999 | 39 658 | 18 497 | 21 161 | 31 388 | 2 603 | 8,3 | 133 124 | 7,2 |
| | 2000 | 38 360 | 18 248 | 20 112 | 30 455 | 2 176 | 7,1 | 132 406 | 7,3 |
| | 2001 | 38 052 | 18 525 | 19 527 | 29 946 | 2 074 | 6,9 | 138 394 | 7,5 |
| | 2002 | 38 106 | 18 890 | 19 216 | 29 925 | 2 101 | 7,0 | 140 177 | 7,4 |
| | 2003 | 38 520 | 19 467 | 19 053 | 29 406 | 1 736 | 5,9 | 143 540 | 7,4 |
| | 2004 | 37 380 | 18 869 | 18 511 | 28 979 | 2 167 | 7,5 | 141 010 | 7,5 |
| 2005 | 37 013 | 19 258 | 17 755 | 28 012 | 2 402 | 8,6 | 136 717 | 7,1 | |
| Brandenburg | 1996 | 7 032 | 3 304 | 2 157 | 4 391 | 549 | 12,5 | 22 230 | 6,7 |
| | 1997 | 5 513 | 3 345 | 2 168 | 4 404 | 496 | 11,3 | 25 351 | 7,6 |
| | 1998 | 5 643 | 3 422 | 2 221 | 4 220 | 338 | 8,0 | 27 531 | 8,0 |
| | 1999 | 5 872 | 3 431 | 2 441 | 4 333 | 205 | 4,7 | 30 099 | 8,8 |
| | 2000 | 5 862 | 3 368 | 2 494 | 4 344 | 327 | 7,5 | 33 015 | 9,8 |
| | 2001 | 5 928 | 3 453 | 2 475 | 4 338 | 319 | 7,4 | 34 654 | 10,0 |
| | 2002 | 6 061 | 3 615 | 2 446 | 4 128 | 262 | 6,3 | 37 500 | 10,4 |
| | 2003 | 6 244 | 3 841 | 2 403 | 4 154 | 291 | 7,0 | 39 614 | 10,3 |
| | 2004 | 6 441 | 4 009 | 2 432 | 4 220 | 285 | 6,8 | 41 036 | 10,2 |
| 2005 | 6 487 | 4 092 | 2 395 | 4 206 | 314 | 7,5 | 41 688 | 10,2 | |
| Bremen | 1996 | 4 199 | 2 785 | 1 414 | 683 | 77 | 11,3 | 25 546 | 9,2 |
| | 1997 | 4 222 | 2 788 | 1 434 | 707 | 88 | 12,4 | 25 178 | 9,0 |
| | 1998 | 4 354 | 2 876 | 1 478 | 2 099 | 103 | 4,9 | 25 978 | 9,0 |
| | 1999 | 4 362 | 2 869 | 1 493 | 2 135 | 115 | 5,4 | 26 116 | 9,1 |
| | 2000 | 4 413 | 2 952 | 1 461 | 2 414 | 117 | 4,8 | 26 629 | 9,0 |
| | 2001 | 4 687 | 3 149 | 1 538 | 2 643 | 104 | 3,9 | 28 676 | 9,1 |
| | 2002 | 4 971 | 3 331 | 1 640 | 2 807 | 77 | 2,7 | 30 472 | 9,1 |
| | 2003 | 5 148 | 3 430 | 1 718 | 2 638 | 68 | 2,6 | 33 579 | 9,8 |
| | 2004 | 5 229 | 3 469 | 1 760 | 2 564 | 71 | 2,8 | 34 553 | 10,0 |
| 2005 | 5 249 | 3 456 | 1 793 | 2 617 | 56 | 2,1 | 35 064 | 10,1 | |
| Hamburg 4) | 1996 | 18 950 | 8 654 | 10 151 | 13 968 | 416 | 3,0 | 67 750 | 7,8 |
| | 1997 | 17 612 | 8 244 | 9 368 | 13 075 | 458 | 3,5 | 66 226 | 8,0 |
| | 1998 | 17 199 | 8 141 | 9 058 | 13 697 | 407 | 3,0 | 65 141 | 8,0 |
| | 1999 | 17 912 | 8 475 | 9 437 | 13 105 | 527 | 4,0 | 65 115 | 7,7 |
| | 2000 | 16 737 | 7 824 | 8 913 | 12 992 | 731 | 5,6 | 64 084 | 8,2 |
| | 2001 | 17 263 | 8 081 | 9 182 | 12 925 | 729 | 5,6 | 66 514 | 8,2 |
| | 2002 | 17 733 | 8 301 | 9 432 | 13 477 | 1 234 | 9,2 | 69 180 | 8,3 |
| | 2003 | 17 986 | 8 499 | 9 487 | 13 382 | 961 | 7,2 | 71 320 | 8,4 |
| | 2004 | 17 724 | 8 432 | 9 292 | 13 338 | 1 163 | 8,7 | 69 737 | 8,3 |
| 2005 | 16 562 | 8 609 | 7 953 | 13 500 | 1 536 | 11,4 | 69 572 | 8,1 | |

1) Bis 1996 einschl. der studentischen Hilfskräfte.

2) Ohne studentische Hilfskräfte.

3) Studierende je Lehrperson (= Angehörige des wissenschaftlichen und künstlerischen Personals).

4) Da für Hamburg keine Daten für das Berichtsjahr 1996 vorliegen, wurden die Ergebnisse von 1995 übernommen.

Zusammenfassende Übersichten

1 Personal, Personalstellen und Studierende von 1996 bis 2005 nach Ländern

| Land | Jahr | Personal insgesamt 1) | Wissenschaftliches und künstlerisches Personal 2) | Verwaltungs-, technisches und sonstiges Personal | Stellen laut Haushaltsplan und Stellenäquivalente | | | Studierende | Betreuungsrelation 3) |
|------------------------|------|-----------------------|---|--|---|------------------------|------|-------------|-----------------------|
| | | | | | insgesamt | darunter nicht besetzt | | | |
| | | | | | | Anzahl | % | | |
| | | | | | | | | Anzahl | |
| Hessen | 1996 | 39 825 | 17 666 | 22 159 | 28 822 | 1 783 | 6,2 | 150 660 | 8,5 |
| | 1997 | 40 292 | 17 980 | 22 312 | 27 942 | 1 700 | 6,1 | 150 652 | 8,4 |
| | 1998 | 39 788 | 17 850 | 21 938 | 27 322 | 1 841 | 6,7 | 148 907 | 8,3 |
| | 1999 | 39 163 | 17 467 | 21 696 | 27 578 | 2 004 | 7,3 | 149 046 | 8,5 |
| | 2000 | 38 534 | 17 157 | 21 377 | 27 950 | 2 129 | 7,6 | 150 868 | 8,8 |
| | 2001 | 39 488 | 17 629 | 21 859 | 26 627 | 2 352 | 8,8 | 156 414 | 8,9 |
| | 2002 | 40 184 | 18 010 | 22 174 | 27 723 | 925 | 3,3 | 164 608 | 9,1 |
| | 2003 | 40 648 | 18 729 | 21 919 | 29 503 | 598 | 2,0 | 177 756 | 9,5 |
| | 2004 | 39 372 | 17 951 | 21 421 | 19 700 | 467 | 2,4 | 160 026 | 8,9 |
| | 2005 | 38 763 | 17 953 | 20 810 | 19 538 | 363 | 1,9 | 163 205 | 9,1 |
| Mecklenburg-Vorpommern | 1996 | 12 421 | 3 900 | 7 290 | 9 585 | 571 | 6,0 | 20 852 | 5,3 |
| | 1997 | 11 611 | 4 340 | 7 271 | 9 700 | 491 | 5,1 | 22 663 | 5,2 |
| | 1998 | 11 641 | 4 333 | 7 308 | 9 831 | 512 | 5,2 | 24 482 | 5,7 |
| | 1999 | 11 213 | 4 062 | 7 151 | 9 751 | 552 | 5,7 | 25 830 | 6,4 |
| | 2000 | 11 243 | 4 131 | 7 112 | 9 793 | 556 | 5,7 | 27 646 | 6,7 |
| | 2001 | 11 363 | 4 122 | 7 241 | 10 046 | 519 | 5,2 | 28 541 | 6,9 |
| | 2002 | 11 644 | 4 306 | 7 338 | 10 051 | 470 | 4,7 | 29 792 | 6,9 |
| | 2003 | 11 583 | 4 303 | 7 280 | 9 808 | 522 | 5,3 | 32 371 | 7,5 |
| | 2004 | 11 216 | 4 275 | 6 941 | 9 516 | 658 | 6,9 | 34 983 | 8,2 |
| | 2005 | 11 094 | 4 281 | 6 813 | 9 487 | 727 | 7,7 | 35 031 | 8,2 |
| Niedersachsen | 1996 | 40 982 | 17 305 | 23 418 | 26 833 | 1 762 | 6,6 | 155 180 | 9,0 |
| | 1997 | 39 023 | 16 739 | 22 284 | 27 610 | 1 843 | 6,7 | 154 056 | 9,2 |
| | 1998 | 40 631 | 17 236 | 23 395 | 29 190 | 2 039 | 7,0 | 153 641 | 8,9 |
| | 1999 | 39 998 | 16 952 | 23 046 | 27 255 | 3 988 | 14,6 | 143 307 | 8,5 |
| | 2000 | 39 584 | 17 394 | 22 190 | 27 656 | 1 711 | 6,2 | 143 559 | 8,3 |
| | 2001 | 39 028 | 17 708 | 21 320 | 29 251 | 3 407 | 11,6 | 149 478 | 8,4 |
| | 2002 | 38 911 | 18 339 | 20 572 | 29 716 | 4 024 | 13,5 | 154 619 | 8,4 |
| | 2003 | 40 042 | 19 113 | 20 929 | 28 947 | 3 134 | 10,8 | 152 058 | 8,0 |
| | 2004 | 38 410 | 18 688 | 19 722 | 27 268 | 3 023 | 11,1 | 154 722 | 8,3 |
| | 2005 | 38 328 | 19 132 | 19 196 | 26 599 | 2 350 | 8,8 | 152 317 | 8,0 |
| Nordrhein-Westfalen | 1996 | 112 363 | 41 744 | 49 040 | 66 474 | 4 864 | 7,3 | 520 254 | 12,5 |
| | 1997 | 92 440 | 41 951 | 50 489 | 68 788 | 4 754 | 6,9 | 517 045 | 12,3 |
| | 1998 | 92 974 | 42 543 | 50 431 | 67 626 | 4 890 | 7,2 | 515 678 | 12,1 |
| | 1999 | 93 633 | 42 989 | 50 644 | 71 802 | 5 269 | 7,3 | 506 510 | 11,8 |
| | 2000 | 94 525 | 42 448 | 52 077 | 71 158 | 5 414 | 7,6 | 506 285 | 11,9 |
| | 2001 | 94 658 | 43 627 | 51 031 | 72 090 | 5 956 | 8,3 | 517 267 | 11,9 |
| | 2002 | 96 211 | 44 627 | 51 584 | 77 039 | 6 285 | 8,2 | 523 283 | 11,7 |
| | 2003 | 95 431 | 44 869 | 50 562 | 74 228 | 4 908 | 6,6 | 531 548 | 11,8 |
| | 2004 | 95 020 | 44 721 | 50 299 | 75 232 | 5 838 | 7,8 | 466 302 | 10,4 |
| | 2005 | 94 606 | 45 161 | 49 445 | 72 958 | 5 865 | 8,0 | 478 023 | 10,6 |
| Rheinland-Pfalz | 1996 | 20 722 | 9 170 | 9 242 | 12 396 | 911 | 7,3 | 81 227 | 8,9 |
| | 1997 | 18 184 | 8 800 | 9 384 | 13 141 | 557 | 4,2 | 81 185 | 9,2 |
| | 1998 | 18 447 | 9 008 | 9 439 | 13 305 | 647 | 4,9 | 80 418 | 8,9 |
| | 1999 | 18 569 | 9 013 | 9 556 | 13 284 | 719 | 5,4 | 80 582 | 8,9 |
| | 2000 | 18 996 | 9 341 | 9 655 | 13 356 | 766 | 5,7 | 82 008 | 8,8 |
| | 2001 | 19 377 | 9 529 | 9 848 | 13 626 | 849 | 6,2 | 85 779 | 9,0 |
| | 2002 | 19 680 | 9 293 | 10 387 | 13 466 | 625 | 4,6 | 91 123 | 9,8 |
| | 2003 | 19 905 | 9 482 | 10 423 | 13 403 | 700 | 5,2 | 96 139 | 10,1 |
| | 2004 | 19 594 | 9 398 | 10 196 | 13 311 | 782 | 5,9 | 99 138 | 10,5 |
| | 2005 | 19 851 | 9 609 | 10 242 | 13 361 | 753 | 5,6 | 101 845 | 10,6 |
| Saarland | 1996 | 10 119 | 3 450 | 5 631 | 6 424 | 262 | 4,1 | 22 402 | 6,5 |
| | 1997 | 9 042 | 3 463 | 5 579 | 6 531 | 275 | 4,2 | 21 768 | 6,3 |
| | 1998 | 9 218 | 3 603 | 5 615 | 6 565 | 228 | 3,5 | 21 063 | 5,8 |
| | 1999 | 8 979 | 3 457 | 5 522 | 6 525 | 217 | 3,3 | 20 396 | 5,9 |
| | 2000 | 8 921 | 3 423 | 5 498 | 6 485 | 294 | 4,5 | 19 970 | 5,8 |
| | 2001 | 8 986 | 3 460 | 5 526 | 6 465 | 322 | 5,0 | 20 150 | 5,8 |
| | 2002 | 9 351 | 3 830 | 5 521 | 6 459 | 295 | 4,6 | 20 279 | 5,3 |
| | 2003 | 9 562 | 3 996 | 5 566 | 6 422 | 304 | 4,7 | 19 486 | 4,9 |
| | 2004 | 9 393 | 3 888 | 5 505 | 6 398 | 272 | 4,3 | 19 335 | 5,0 |
| | 2005 | 9 598 | 4 054 | 5 544 | 6 480 | 236 | 3,6 | 19 598 | 4,8 |

1) Bis 1996 einschl. der studentischen Hilfskräfte.

2) Ohne studentische Hilfskräfte.

3) Studierende je Lehrperson (= Angehörige des wissenschaftlichen und künstlerischen Personals).

Zusammenfassende Übersichten

1 Personal, Personalstellen und Studierende von 1996 bis 2005 nach Ländern

| Land | Jahr | Personal insgesamt 1) | Wissenschaftliches und künstlerisches Personal 2) | Verwaltungs-, technisches und sonstiges Personal | Stellen laut Haushaltsplan und Stellenäquivalente | | | Studierende | Betreuerrelation 3) |
|-----------------------|------|-----------------------|---|--|---|------------------------|------|-------------|---------------------|
| | | | | | insgesamt | darunter nicht besetzt | | | |
| | | | | | | Anzahl | % | | |
| Sachsen | 1996 | 27 256 | 11 846 | 15 383 | 22 168 | 1 456 | 6,6 | 70 574 | 6,0 |
| | 1997 | 26 901 | 11 928 | 14 973 | 21 025 | 848 | 4,0 | 73 544 | 6,2 |
| | 1998 | 26 878 | 11 958 | 14 920 | 20 773 | 784 | 3,8 | 76 678 | 6,4 |
| | 1999 | 26 711 | 12 112 | 14 599 | 20 406 | 700 | 3,4 | 80 171 | 6,6 |
| | 2000 | 27 211 | 12 374 | 14 837 | 20 342 | 709 | 3,5 | 84 516 | 6,8 |
| | 2001 | 27 700 | 12 653 | 15 047 | 19 919 | 330 | 1,7 | 90 162 | 7,1 |
| | 2002 | 26 950 | 12 644 | 14 306 | 19 887 | 486 | 2,4 | 96 241 | 7,6 |
| | 2003 | 27 783 | 13 273 | 14 510 | 19 555 | 293 | 1,5 | 103 003 | 7,8 |
| | 2004 | 27 380 | 13 348 | 14 032 | 19 102 | 221 | 1,2 | 106 552 | 8,0 |
| | 2005 | 27 812 | 13 711 | 14 101 | 18 538 | 230 | 1,2 | 107 792 | 7,9 |
| Sachsen-Anhalt | 1996 | 15 535 | 5 841 | 9 459 | 13 345 | 1 355 | 10,2 | 29 106 | 5,0 |
| | 1997 | 15 348 | 5 806 | 9 542 | 13 574 | 1 110 | 8,2 | 30 775 | 5,3 |
| | 1998 | 15 690 | 5 931 | 9 759 | 13 514 | 1 016 | 7,5 | 32 894 | 5,5 |
| | 1999 | 15 880 | 5 954 | 9 926 | 13 437 | 1 010 | 7,5 | 35 456 | 6,0 |
| | 2000 | 15 674 | 5 921 | 9 753 | 13 375 | 1 002 | 7,5 | 38 227 | 6,5 |
| | 2001 | 15 709 | 5 830 | 9 879 | 13 267 | 891 | 6,7 | 40 848 | 7,0 |
| | 2002 | 15 557 | 6 192 | 9 365 | 13 031 | 3 485 | 26,7 | 43 364 | 7,0 |
| | 2003 | 15 843 | 6 340 | 9 503 | 12 557 | 686 | 5,5 | 48 715 | 7,7 |
| | 2004 | 16 381 | 7 067 | 9 314 | 12 453 | 776 | 6,2 | 52 439 | 7,4 |
| | 2005 | 15 659 | 6 579 | 9 080 | 12 155 | 671 | 5,5 | 51 732 | 7,9 |
| Schleswig-Holstein 4) | 1996 | 15 015 | 5 128 | 9 887 | 12 881 | 825 | 6,4 | 44 478 | 8,7 |
| | 1997 | 15 156 | 4 889 | 10 267 | 12 602 | 573 | 4,5 | 43 871 | 9,0 |
| | 1998 | 15 588 | 5 175 | 10 413 | 12 447 | 813 | 6,5 | 42 061 | 8,1 |
| | 1999 | 15 387 | 5 148 | 10 239 | 12 151 | 817 | 6,7 | 41 486 | 8,1 |
| | 2000 | 15 052 | 4 938 | 10 114 | 12 577 | 580 | 4,6 | 41 387 | 8,4 |
| | 2001 | 15 613 | 5 269 | 10 344 | 13 329 | 625 | 4,7 | 42 466 | 8,1 |
| | 2002 | 15 569 | 5 363 | 10 206 | 13 555 | 627 | 4,6 | 43 719 | 8,2 |
| | 2003 | 15 569 | 5 363 | 10 206 | 13 555 | 627 | 4,6 | 45 364 | 8,5 |
| | 2004 | 14 708 | 5 378 | 9 330 | 13 248 | 273 | 2,1 | 46 157 | 8,6 |
| | 2005 | 14 125 | 5 567 | 8 558 | 12 624 | 1 000 | 7,9 | 47 331 | 8,5 |
| Thüringen | 1996 | 11 696 | 4 931 | 6 765 | 9 755 | 636 | 6,5 | 29 274 | 5,9 |
| | 1997 | 12 056 | 5 220 | 6 836 | 10 356 | 757 | 7,3 | 31 215 | 6,0 |
| | 1998 | 12 418 | 5 118 | 7 300 | 10 177 | 495 | 4,9 | 33 358 | 6,5 |
| | 1999 | 12 631 | 5 241 | 7 390 | 10 382 | 538 | 5,2 | 36 299 | 6,9 |
| | 2000 | 12 713 | 5 406 | 7 307 | 10 434 | 595 | 5,7 | 39 752 | 7,4 |
| | 2001 | 12 683 | 5 631 | 7 052 | 10 391 | 717 | 6,9 | 43 302 | 7,7 |
| | 2002 | 13 003 | 6 018 | 6 985 | 10 364 | 800 | 7,7 | 46 658 | 7,8 |
| | 2003 | 12 606 | 5 881 | 6 725 | 10 014 | 844 | 8,4 | 49 193 | 8,4 |
| | 2004 | 12 763 | 6 122 | 6 641 | 9 944 | 839 | 8,4 | 48 683 | 8,0 |
| | 2005 | 13 220 | 6 567 | 6 653 | 9 859 | 765 | 7,8 | 49 075 | 7,5 |
| Insgesamt | 1996 | 519 344 | 214 668 | 267 720 | 351 089 | 25 106 | 7,2 | 1 838 099 | 8,6 |
| | 1997 | 481 073 | 214 054 | 267 019 | 355 916 | 23 141 | 6,5 | 1 824 107 | 8,5 |
| | 1998 | 483 846 | 216 425 | 267 421 | 357 177 | 22 812 | 6,4 | 1 801 233 | 8,3 |
| | 1999 | 488 890 | 219 222 | 269 668 | 359 226 | 24 549 | 6,8 | 1 773 466 | 8,1 |
| | 2000 | 488 660 | 219 296 | 269 364 | 361 202 | 23 895 | 6,6 | 1 799 338 | 8,2 |
| | 2001 | 494 065 | 224 959 | 269 106 | 365 211 | 25 905 | 7,1 | 1 868 666 | 8,3 |
| | 2002 | 501 482 | 231 542 | 269 940 | 364 902 | 27 932 | 7,7 | 1 939 233 | 8,4 |
| | 2003 | 505 246 | 237 162 | 268 084 | 358 184 | 21 793 | 6,1 | 2 019 831 | 8,5 |
| | 2004 | 499 184 | 236 378 | 262 806 | 339 962 | 22 694 | 6,7 | 1 963 598 | 8,3 |
| | 2005 | 497 204 | 240 186 | 257 018 | 329 613 | 22 549 | 6,8 | 1 986 106 | 8,3 |

1) Bis 1996 einschl. der studentischen Hilfskräfte.

2) Ohne studentische Hilfskräfte.

3) Studierende je Lehrperson (= Angehörige des wissenschaftlichen und künstlerischen Personals).

4) Da für Schleswig-Holstein keine Daten für das Berichtsjahr 2003 vorliegen, wurden die Ergebnisse von 2002 übernommen.

Zusammenfassende Übersichten

2 Personal, Personalstellen und Studierende von 1996 bis 2005 nach Hochschularten

| Hochschularten | Jahr | Personal insgesamt 1) | Wissenschaftliches und künstlerisches Personal 2) | Verwaltungs-, technisches und sonstiges Personal | Stellen laut Haushaltsplan und Stellenäquivalente | | Studierende | Betreuerungsrelation 3) | |
|---|------|-----------------------|---|--|---|------------------------|-------------|-------------------------|------|
| | | | | | insgesamt | darunter nicht besetzt | | | |
| | | | | | Anzahl | % | | | |
| Universitäten (einschl. der pädagogischen und theologischen Hochschulen) 4) | 1996 | 425 273 | 161 961 | 236 714 | 296 083 | 20 830 | 7,0 | 1 223 305 | 7,6 |
| | 1997 | 396 327 | 161 863 | 234 464 | 299 410 | 19 177 | 6,4 | 1 211 775 | 7,5 |
| | 1998 | 396 371 | 162 791 | 233 580 | 300 033 | 18 726 | 6,2 | 1 191 316 | 7,3 |
| | 1999 | 401 293 | 164 424 | 236 869 | 301 939 | 20 607 | 6,8 | 1 159 514 | 7,1 |
| | 2000 | 399 891 | 162 974 | 236 917 | 304 374 | 20 037 | 6,6 | 1 171 600 | 7,2 |
| | 2001 | 403 442 | 167 060 | 236 382 | 307 840 | 21 640 | 7,0 | 1 210 162 | 7,2 |
| | 2002 | 427 398 | 180 341 | 247 057 | 320 554 | 24 269 | 7,6 | 1 391 363 | 7,7 |
| | 2003 | 428 362 | 183 749 | 244 613 | 313 492 | 18 548 | 5,9 | 1 436 679 | 7,8 |
| | 2004 | 421 665 | 182 564 | 239 101 | 295 157 | 19 611 | 6,6 | 1 372 531 | 7,5 |
| | 2005 | 419 487 | 186 015 | 233 472 | 285 488 | 19 510 | 6,8 | 1 386 784 | 7,5 |
| Gesamthochschulen 4) | 1996 | 24 453 | 9 544 | 9 370 | 13 906 | 819 | 5,9 | 145 569 | 15,3 |
| | 1997 | 20 155 | 9 754 | 10 401 | 14 220 | 711 | 5,0 | 145 043 | 14,9 |
| | 1998 | 19 678 | 9 480 | 10 198 | 13 970 | 796 | 5,7 | 143 716 | 15,2 |
| | 1999 | 19 634 | 9 459 | 10 175 | 14 110 | 696 | 4,9 | 141 220 | 14,9 |
| | 2000 | 19 456 | 9 368 | 10 088 | 14 033 | 559 | 4,0 | 139 390 | 14,9 |
| | 2001 | 19 686 | 9 538 | 10 148 | 14 007 | 662 | 4,7 | 141 655 | 14,9 |
| | 2002 | - | - | - | - | - | - | - | - |
| | 2003 | - | - | - | - | - | - | - | - |
| | 2004 | - | - | - | - | - | - | - | - |
| | 2005 | - | - | - | - | - | - | - | - |
| Kunsthochschulen | 1996 | 10 818 | 8 255 | 2 068 | 5 223 | 331 | 6,3 | 29 430 | 3,6 |
| | 1997 | 10 358 | 8 273 | 2 085 | 5 227 | 329 | 6,3 | 29 838 | 3,6 |
| | 1998 | 10 465 | 8 388 | 2 077 | 5 291 | 391 | 7,4 | 29 771 | 3,5 |
| | 1999 | 10 693 | 8 556 | 2 137 | 5 401 | 434 | 8,0 | 30 064 | 3,5 |
| | 2000 | 10 815 | 8 743 | 2 072 | 5 436 | 442 | 8,1 | 30 159 | 3,4 |
| | 2001 | 11 243 | 9 137 | 2 106 | 5 615 | 531 | 9,5 | 30 444 | 3,3 |
| | 2002 | 11 332 | 9 162 | 2 170 | 5 610 | 444 | 7,9 | 31 325 | 3,4 |
| | 2003 | 11 495 | 9 285 | 2 210 | 5 553 | 479 | 8,6 | 31 211 | 3,4 |
| | 2004 | 11 705 | 9 457 | 2 248 | 5 530 | 477 | 8,6 | 30 960 | 3,3 |
| | 2005 | 11 788 | 9 491 | 2 297 | 5 597 | 522 | 9,3 | 31 593 | 3,3 |
| Fachhochschulen (ohne Verwaltungs-FH) | 1996 | 52 537 | 30 544 | 17 686 | 32 107 | 2 996 | 9,3 | 397 192 | 13,0 |
| | 1997 | 48 423 | 30 326 | 18 097 | 33 319 | 2 776 | 8,3 | 399 282 | 13,2 |
| | 1998 | 50 608 | 32 088 | 18 520 | 33 022 | 2 753 | 8,3 | 403 175 | 12,6 |
| | 1999 | 51 640 | 33 252 | 18 388 | 33 987 | 2 686 | 7,9 | 411 436 | 12,4 |
| | 2000 | 52 700 | 34 498 | 18 202 | 33 661 | 2 727 | 8,1 | 425 585 | 12,3 |
| | 2001 | 53 999 | 35 537 | 18 462 | 34 082 | 2 966 | 8,7 | 453 297 | 12,8 |
| | 2002 | 56 677 | 38 022 | 18 655 | 34 937 | 3 069 | 8,8 | 479 720 | 12,6 |
| | 2003 | 59 348 | 40 096 | 19 252 | 35 320 | 2 652 | 7,5 | 513 483 | 12,8 |
| | 2004 | 60 060 | 40 617 | 19 443 | 35 597 | 2 509 | 7,0 | 523 808 | 12,9 |
| | 2005 | 60 580 | 41 264 | 19 316 | 34 975 | 2 390 | 6,8 | 535 127 | 13,0 |
| Verwaltungsfachhochschulen | 1996 | 6 263 | 4 364 | 1 882 | 3 769 | 131 | 3,5 | 42 603 | 9,8 |
| | 1997 | 5 810 | 3 838 | 1 972 | 3 740 | 148 | 4,0 | 38 169 | 9,9 |
| | 1998 | 6 724 | 3 678 | 3 046 | 4 862 | 148 | 3,0 | 33 255 | 9,0 |
| | 1999 | 5 630 | 3 531 | 2 099 | 3 789 | 127 | 3,4 | 31 232 | 8,8 |
| | 2000 | 5 798 | 3 713 | 2 085 | 3 698 | 130 | 3,5 | 32 604 | 8,8 |
| | 2001 | 5 695 | 3 687 | 2 008 | 3 665 | 106 | 2,9 | 33 108 | 9,0 |
| | 2002 | 6 075 | 4 017 | 2 058 | 3 801 | 150 | 3,9 | 36 825 | 9,2 |
| | 2003 | 6 041 | 4 032 | 2 009 | 3 819 | 115 | 3,0 | 38 458 | 9,5 |
| | 2004 | 5 754 | 3 740 | 2 014 | 3 678 | 98 | 2,7 | 36 299 | 9,7 |
| | 2005 | 5 349 | 3 416 | 1 933 | 3 552 | 129 | 3,6 | 32 602 | 9,5 |
| Insgesamt | 1996 | 519 344 | 214 668 | 267 720 | 351 089 | 25 106 | 7,2 | 1 838 099 | 8,6 |
| | 1997 | 481 073 | 214 054 | 267 019 | 355 916 | 23 141 | 6,5 | 1 824 107 | 8,5 |
| | 1998 | 483 846 | 216 425 | 267 421 | 357 177 | 22 812 | 6,4 | 1 801 233 | 8,3 |
| | 1999 | 488 890 | 219 222 | 269 668 | 359 226 | 24 549 | 6,8 | 1 773 466 | 8,1 |
| | 2000 | 488 660 | 219 296 | 269 364 | 361 202 | 23 895 | 6,6 | 1 799 338 | 8,2 |
| | 2001 | 494 065 | 224 959 | 269 106 | 365 211 | 25 243 | 6,9 | 1 727 011 | 7,7 |
| | 2002 | 501 482 | 231 542 | 269 940 | 364 902 | 27 932 | 7,7 | 1 939 233 | 8,4 |
| | 2003 | 505 246 | 237 162 | 268 084 | 358 184 | 21 793 | 6,1 | 2 019 831 | 8,5 |
| | 2004 | 499 184 | 236 378 | 262 806 | 339 962 | 22 694 | 6,7 | 1 963 598 | 8,3 |
| | 2005 | 497 204 | 240 186 | 257 018 | 329 613 | 22 549 | 6,8 | 1 986 106 | 8,3 |

1) Bis 1996 einschl. der studentischen Hilfskräfte.

2) Ohne studentische Hilfskräfte.

3) Studierende je Lehrperson (= Angehörige des wissenschaftlichen und künstlerischen Personals)

4) Ab dem Berichtsjahr 2002 werden die Gesamthochschulen den Universitäten zugeordnet.

Zusammenfassende Übersichten

3 Personal von 1996 bis 2005 nach Ländern bzw. Hochschularten

| Land | 1996 1) | 1997 | 1998 | 1999 | 2000 | 2001 | 2002 | 2003 | 2004 | 2005 |
|----------------------------------|---------|---------|---------|---------|---------|---------|---------|---------|---------|---------|
| Hauptberufliches Personal | | | | | | | | | | |
| Baden-Württemberg | 60 055 | 59 592 | 60 036 | 60 098 | 61 021 | 61 802 | 62 988 | 62 693 | 62 482 | 62 121 |
| Bayern | 56 252 | 57 427 | 57 498 | 59 995 | 60 140 | 60 007 | 61 263 | 61 907 | 61 847 | 61 054 |
| Berlin | 35 511 | 33 851 | 32 869 | 32 993 | 31 610 | 31 022 | 31 204 | 30 905 | 29 952 | 29 433 |
| Brandenburg | 4 624 | 4 634 | 4 667 | 4 855 | 4 903 | 4 969 | 5 021 | 4 957 | 5 086 | 5 057 |
| Bremen | 3 253 | 3 383 | 3 461 | 3 478 | 3 496 | 3 676 | 3 963 | 4 130 | 4 123 | 4 138 |
| Hamburg 2) | 15 342 | 14 559 | 14 220 | 14 873 | 14 184 | 14 518 | 14 749 | 14 762 | 14 402 | 13 098 |
| Hessen | 33 646 | 33 842 | 33 369 | 33 172 | 32 645 | 33 414 | 33 991 | 34 244 | 33 607 | 33 307 |
| Mecklenburg-Vorpommern | 10 547 | 10 687 | 10 753 | 10 471 | 10 510 | 10 763 | 11 036 | 10 903 | 10 492 | 10 325 |
| Niedersachsen | 36 096 | 34 476 | 35 841 | 35 251 | 34 736 | 34 119 | 33 554 | 34 154 | 32 489 | 32 118 |
| Nordrhein-Westfalen | 77 584 | 79 642 | 80 585 | 81 196 | 81 611 | 82 865 | 84 549 | 83 432 | 83 264 | 82 536 |
| Rheinland-Pfalz | 15 343 | 15 520 | 15 564 | 15 612 | 15 835 | 16 339 | 16 720 | 16 935 | 16 629 | 16 726 |
| Saarland | 7 810 | 7 776 | 7 820 | 7 657 | 7 611 | 7 717 | 7 768 | 7 831 | 7 758 | 7 835 |
| Sachsen | 24 847 | 24 175 | 23 933 | 23 761 | 24 017 | 24 316 | 23 618 | 24 020 | 23 533 | 23 719 |
| Sachsen-Anhalt | 14 181 | 14 331 | 14 276 | 14 466 | 14 217 | 14 156 | 14 135 | 14 267 | 14 080 | 13 656 |
| Schleswig-Holstein 3) | 14 080 | 14 302 | 14 664 | 14 410 | 14 104 | 14 625 | 14 579 | 14 579 | 13 622 | 13 013 |
| Thüringen | 11 042 | 11 280 | 11 370 | 11 468 | 11 427 | 11 483 | 11 490 | 11 203 | 11 139 | 11 310 |
| Zusammen ... | 420 213 | 419 477 | 420 926 | 423 756 | 422 067 | 425 791 | 430 628 | 430 922 | 424 505 | 419 446 |
| Nebenberufliches Personal | | | | | | | | | | |
| Baden-Württemberg | 9 669 | 9 740 | 9 055 | 10 823 | 10 151 | 10 933 | 11 195 | 11 272 | 11 431 | 13 041 |
| Bayern | 11 363 | 6 184 | 7 013 | 8 006 | 9 523 | 10 788 | 12 105 | 12 504 | 12 413 | 12 621 |
| Berlin | 10 379 | 6 879 | 6 906 | 6 665 | 6 750 | 7 030 | 6 902 | 7 615 | 7 428 | 7 580 |
| Brandenburg | 2 408 | 879 | 976 | 1 017 | 959 | 959 | 1 040 | 1 287 | 1 355 | 1 430 |
| Bremen | 946 | 839 | 893 | 884 | 917 | 1 011 | 1 008 | 1 018 | 1 106 | 1 111 |
| Hamburg 2) | 3 608 | 3 053 | 2 979 | 3 039 | 2 553 | 2 745 | 2 984 | 3 224 | 3 322 | 3 464 |
| Hessen | 6 179 | 6 450 | 6 419 | 5 991 | 5 889 | 6 074 | 6 193 | 6 404 | 5 765 | 5 456 |
| Mecklenburg-Vorpommern | 1 874 | 924 | 888 | 742 | 733 | 600 | 608 | 680 | 724 | 769 |
| Niedersachsen | 4 886 | 4 547 | 4 790 | 4 747 | 4 848 | 4 909 | 5 357 | 5 888 | 5 921 | 6 210 |
| Nordrhein-Westfalen | 34 779 | 12 798 | 12 389 | 12 437 | 12 914 | 11 793 | 11 662 | 11 999 | 11 756 | 12 070 |
| Rheinland-Pfalz | 5 379 | 2 664 | 2 883 | 2 957 | 3 161 | 3 038 | 2 960 | 2 970 | 2 965 | 3 125 |
| Saarland | 2 309 | 1 266 | 1 398 | 1 322 | 1 310 | 1 269 | 1 583 | 1 731 | 1 635 | 1 763 |
| Sachsen | 2 409 | 2 726 | 2 945 | 2 950 | 3 194 | 3 384 | 3 332 | 3 763 | 3 847 | 4 093 |
| Sachsen-Anhalt | 1 354 | 1 017 | 1 414 | 1 414 | 1 457 | 1 553 | 1 422 | 1 576 | 2 301 | 2 003 |
| Schleswig-Holstein 3) | 935 | 854 | 924 | 977 | 948 | 988 | 990 | 990 | 1 086 | 1 112 |
| Thüringen | 654 | 776 | 1 048 | 1 163 | 1 286 | 1 200 | 1 513 | 1 403 | 1 624 | 1 910 |
| Zusammen ... | 99 131 | 61 596 | 62 920 | 65 134 | 66 593 | 68 274 | 70 854 | 74 324 | 74 679 | 77 758 |
| Personal insgesamt | | | | | | | | | | |
| Baden-Württemberg | 69 724 | 69 332 | 69 091 | 70 921 | 71 172 | 72 735 | 74 183 | 73 965 | 73 913 | 75 162 |
| Bayern | 67 615 | 63 611 | 64 511 | 68 001 | 69 663 | 70 795 | 73 368 | 74 411 | 74 260 | 73 675 |
| Berlin | 45 890 | 40 730 | 39 775 | 39 658 | 38 360 | 38 052 | 38 106 | 38 520 | 37 380 | 37 013 |
| Brandenburg | 7 032 | 5 513 | 5 643 | 5 872 | 5 862 | 5 928 | 6 061 | 6 244 | 6 441 | 6 487 |
| Bremen | 4 199 | 4 222 | 4 354 | 4 362 | 4 413 | 4 687 | 4 971 | 5 148 | 5 229 | 5 249 |
| Hamburg 2) | 18 950 | 17 612 | 17 199 | 17 912 | 16 737 | 17 263 | 17 733 | 17 986 | 17 724 | 16 562 |
| Hessen | 39 825 | 40 292 | 39 788 | 39 163 | 38 534 | 39 488 | 40 184 | 40 648 | 39 372 | 38 763 |
| Mecklenburg-Vorpommern | 12 421 | 11 611 | 11 641 | 11 213 | 11 243 | 11 363 | 11 644 | 11 583 | 11 216 | 11 094 |
| Niedersachsen | 40 982 | 39 023 | 40 631 | 39 998 | 39 584 | 39 028 | 38 911 | 40 042 | 38 410 | 38 328 |
| Nordrhein-Westfalen | 112 363 | 92 440 | 92 974 | 93 633 | 94 525 | 94 658 | 96 211 | 95 431 | 95 020 | 94 606 |
| Rheinland-Pfalz | 20 722 | 18 184 | 18 447 | 18 569 | 18 996 | 19 377 | 19 680 | 19 905 | 19 594 | 19 851 |
| Saarland | 10 119 | 9 042 | 9 218 | 8 979 | 8 921 | 8 986 | 9 351 | 9 562 | 9 393 | 9 598 |
| Sachsen | 27 256 | 26 901 | 26 878 | 26 711 | 27 211 | 27 700 | 26 950 | 27 783 | 27 380 | 27 812 |
| Sachsen-Anhalt | 15 535 | 15 348 | 15 690 | 15 880 | 15 674 | 15 709 | 15 557 | 15 843 | 16 381 | 15 659 |
| Schleswig-Holstein 3) | 15 015 | 15 156 | 15 588 | 15 387 | 15 052 | 15 613 | 15 569 | 15 569 | 14 708 | 14 125 |
| Thüringen | 11 696 | 12 056 | 12 418 | 12 631 | 12 713 | 12 683 | 13 003 | 12 606 | 12 763 | 13 220 |
| Insgesamt ... | 519 344 | 481 073 | 483 846 | 488 890 | 488 660 | 494 065 | 501 482 | 505 246 | 499 184 | 497 204 |

1) Einschließlich der studentischen Hilfskräfte.

2) Da für Hamburg keine Daten für das Berichtsjahr 1996 vorliegen, wurden die Ergebnisse von 1995 übernommen.

3) Da für Schleswig-Holstein keine Daten für das Berichtsjahr 2003 vorliegen, wurden die Ergebnisse von 2002 übernommen.

Zusammenfassende Übersichten

3 Personal von 1996 bis 2005 nach Ländern bzw. Hochschularten

| Hochschulart | 1996 1) | 1997 | 1998 | 1999 | 2000 | 2001 | 2002 | 2003 | 2004 | 2005 |
|----------------------------------|---------|---------|---------|---------|---------|---------|---------|---------|---------|---------|
| Hauptberufliches Personal | | | | | | | | | | |
| Universitäten 2) | 361 459 | 358 915 | 358 524 | 361 798 | 360 183 | 362 797 | 382 884 | 382 452 | 375 149 | 370 338 |
| Gesamthochschulen 2) | 15 439 | 16 751 | 16 639 | 16 557 | 16 514 | 16 550 | - | - | - | - |
| Pädagogische Hochschulen | 1 380 | 1 387 | 1 361 | 1 385 | 1 412 | 1 452 | 1 489 | 1 561 | 1 533 | 1 541 |
| Theologische Hochschulen | 534 | 538 | 538 | 509 | 523 | 539 | 546 | 520 | 477 | 455 |
| Kunsthochschulen | 5 296 | 5 307 | 5 284 | 5 302 | 5 265 | 5 401 | 5 527 | 5 547 | 5 626 | 5 627 |
| Fachhochschulen | 32 225 | 32 781 | 33 669 | 34 317 | 34 328 | 35 263 | 36 263 | 36 932 | 37 818 | 37 684 |
| Verwaltungsfachhochschulen | 3 880 | 3 798 | 4 911 | 3 888 | 3 842 | 3 789 | 3 919 | 3 910 | 3 902 | 3 801 |
| Zusammen ... | 420 213 | 419 477 | 420 926 | 423 756 | 422 067 | 425 791 | 430 628 | 430 922 | 424 505 | 419 446 |
| Nebenberufliches Personal | | | | | | | | | | |
| Universitäten 2) | 60 959 | 34 397 | 34 890 | 36 560 | 36 845 | 37 533 | 41 433 | 42 807 | 43 514 | 46 112 |
| Gesamthochschulen 2) | 9 014 | 3 404 | 3 039 | 3 077 | 2 942 | 3 136 | - | - | - | - |
| Pädagogische Hochschulen | 728 | 915 | 864 | 835 | 710 | 908 | 812 | 798 | 744 | 796 |
| Theologische Hochschulen | 213 | 175 | 194 | 206 | 218 | 213 | 234 | 224 | 248 | 245 |
| Kunsthochschulen | 5 522 | 5 051 | 5 181 | 5 391 | 5 550 | 5 842 | 5 805 | 5 948 | 6 079 | 6 161 |
| Fachhochschulen | 20 312 | 15 642 | 16 939 | 17 323 | 18 372 | 18 736 | 20 414 | 22 416 | 22 242 | 22 896 |
| Verwaltungsfachhochschulen | 2 383 | 2 012 | 1 813 | 1 742 | 1 956 | 1 906 | 2 156 | 2 131 | 1 852 | 1 548 |
| Zusammen ... | 99 131 | 61 596 | 62 920 | 65 134 | 66 593 | 68 274 | 70 854 | 74 324 | 74 679 | 77 758 |
| Personal insgesamt | | | | | | | | | | |
| Universitäten 2) | 422 418 | 393 312 | 393 414 | 398 358 | 397 028 | 400 330 | 424 317 | 425 259 | 418 663 | 416 450 |
| Gesamthochschulen 2) | 24 453 | 20 155 | 19 678 | 19 634 | 19 456 | 19 686 | - | - | - | - |
| Pädagogische Hochschulen | 2 108 | 2 302 | 2 225 | 2 220 | 2 122 | 2 360 | 2 301 | 2 359 | 2 277 | 2 337 |
| Theologische Hochschulen | 747 | 713 | 732 | 715 | 741 | 752 | 780 | 744 | 725 | 700 |
| Kunsthochschulen | 10 818 | 10 358 | 10 465 | 10 693 | 10 815 | 11 243 | 11 332 | 11 495 | 11 705 | 11 788 |
| Fachhochschulen | 52 537 | 48 423 | 50 608 | 51 640 | 52 700 | 53 999 | 56 677 | 59 348 | 60 060 | 60 580 |
| Verwaltungsfachhochschulen | 6 263 | 5 810 | 6 724 | 5 630 | 5 798 | 5 695 | 6 075 | 6 041 | 5 754 | 5 349 |
| Insgesamt ... | 519 344 | 481 073 | 483 846 | 488 890 | 488 660 | 494 065 | 501 482 | 505 246 | 499 184 | 497 204 |

1) Einschließlich der studentischen Hilfskräfte.

2) Ab dem Berichtsjahr 2002 werden die Gesamthochschulen den Universitäten zugeordnet.

Zusammenfassende Übersichten

4 Personal von 1996 bis 2005 nach Personalgruppen

- Insgesamt -

| Personalgruppe | 1996 | 1997 | 1998 | 1999 | 2000 | 2001 | 2002 | 2003 | 2004 | 2005 |
|--|---------|---------|---------|---------|---------|---------|---------|---------|---------|---------|
| Hauptberufliches wissenschaftliches und künstlerisches Personal | | | | | | | | | | |
| Professoren | 37 589 | 37 668 | 37 626 | 37 974 | 37 794 | 37 661 | 37 861 | 37 965 | 38 443 | 37 865 |
| Dozenten und Assistenten | 15 843 | 14 843 | 14 445 | 14 511 | 14 362 | 14 602 | 13 777 | 13 285 | 13 393 | 9 874 |
| Wissenschaftliche und künstlerische Mitarbeiter | 94 626 | 95 380 | 97 542 | 97 828 | 98 678 | 101 524 | 106 024 | 108 318 | 106 416 | 111 343 |
| Lehrkräfte für besondere Aufgaben | 6 390 | 6 008 | 6 147 | 6 450 | 6 382 | 6 602 | 6 681 | 6 506 | 6 537 | 6 655 |
| Zusammen ... | 154 448 | 153 899 | 155 760 | 156 763 | 157 216 | 160 389 | 164 343 | 166 074 | 164 789 | 165 737 |
| Nebenberufliches wissenschaftliches und künstlerisches Personal | | | | | | | | | | |
| Gastprofessoren, Emeriti | 1 395 | 1 512 | 1 474 | 1 971 | 1 974 | 2 029 | 1 690 | 1 450 | 1 406 | 1 178 |
| Lehrbeauftragte | 41 947 | 41 709 | 42 587 | 44 848 | 46 760 | 47 886 | 50 857 | 54 207 | 53 356 | 56 756 |
| Wissenschaftliche Hilfskräfte 1) | 53 834 | 16 934 | 16 604 | 15 640 | 13 346 | 14 655 | 14 652 | 15 431 | 16 827 | 16 515 |
| Zusammen ... | 97 176 | 60 155 | 60 665 | 62 459 | 62 080 | 64 570 | 67 199 | 71 088 | 71 589 | 74 449 |
| Hauptberufliches Verwaltungs-, technisches und sonstiges Personal | | | | | | | | | | |
| Verwaltungspersonal | 62 079 | 60 527 | 61 318 | 61 373 | 61 508 | 63 133 | 63 992 | 64 292 | 64 225 | 64 929 |
| Bibliothekspersonal | 11 336 | 10 777 | 11 095 | 12 137 | 10 950 | 10 977 | 10 796 | 10 709 | 10 532 | 10 370 |
| Technisches Personal | 55 198 | 56 360 | 53 336 | 52 458 | 51 860 | 50 664 | 48 921 | 49 389 | 47 840 | 43 373 |
| Sonstiges Personal | 19 898 | 20 624 | 23 141 | 25 608 | 26 005 | 28 081 | 30 324 | 29 992 | 30 089 | 31 665 |
| Pflegepersonal | 59 894 | 60 966 | 61 387 | 62 620 | 62 106 | 62 868 | 63 237 | 61 911 | 59 390 | 57 444 |
| Arbeiter | 43 299 | 41 127 | 39 810 | 38 121 | 37 186 | 34 811 | 33 602 | 32 754 | 32 283 | 30 795 |
| Auszubildende | 13 419 | 14 837 | 14 666 | 14 234 | 14 803 | 14 377 | 15 067 | 15 318 | 14 886 | 14 379 |
| Praktikanten | 580 | 316 | 372 | 403 | 396 | 489 | 346 | 483 | 471 | 754 |
| Sonstiges Personal für Lehre und Forschung 2) | 59 | 44 | 41 | 38 | 37 | 1 | - | - | - | - |
| Leitungs- und Verwaltungspersonal 2) | 2 | - | - | 1 | - | 1 | - | - | - | - |
| Betriebspersonal 2) | 1 | - | - | - | - | - | - | - | - | - |
| Zusammen ... | 265 765 | 265 578 | 265 166 | 266 993 | 264 851 | 265 402 | 266 285 | 264 848 | 259 716 | 253 709 |
| Nebenberufliches Verwaltungs-, technisches und sonstiges Personal | | | | | | | | | | |
| Sonstige Hilfskräfte | 1 955 | 1 440 | 2 254 | 2 674 | 4 513 | 3 704 | 3 655 | 3 236 | 3 090 | 3 309 |
| Zeitweilig Beschäftigte 2) | - | 1 | 1 | 1 | - | - | - | - | - | - |
| Zusammen ... | 1 955 | 1 441 | 2 255 | 2 675 | 4 513 | 3 704 | 3 655 | 3 236 | 3 090 | 3 309 |
| Insgesamt ... | 519 344 | 481 073 | 483 846 | 488 890 | 488 660 | 494 065 | 501 482 | 505 246 | 499 184 | 497 204 |

1) Bis 1996 einschl. der studentischen Hilfskräfte.

2) Bis 2001 noch nicht übergeleitete Personalgruppen der ehemaligen DDR.

Zusammenfassende Übersichten

4 Personal von 1996 bis 2005 nach Personalgruppen

- Frauen -

| Personalgruppe | 1996 | 1997 | 1998 | 1999 | 2000 | 2001 | 2002 | 2003 | 2004 | 2005 |
|--|---------|---------|---------|---------|---------|---------|---------|---------|---------|---------|
| Hauptberufliches wissenschaftliches und künstlerisches Personal | | | | | | | | | | |
| Professoren | 3 185 | 3 392 | 3 592 | 3 740 | 3 986 | 4 216 | 4 512 | 4 859 | 5 224 | 5 412 |
| Dozenten und Assistenten | 3 882 | 3 559 | 3 431 | 3 566 | 3 609 | 3 803 | 3 550 | 3 595 | 3 763 | 2 722 |
| Wissenschaftliche und künstlerische Mitarbeiter | 25 964 | 26 937 | 28 225 | 28 877 | 30 015 | 32 429 | 34 709 | 36 250 | 36 184 | 38 911 |
| Lehrkräfte für besondere Aufgaben | 2 466 | 2 355 | 2 475 | 2 659 | 2 650 | 2 780 | 2 818 | 2 826 | 2 874 | 2 995 |
| Zusammen ... | 35 497 | 36 243 | 37 723 | 38 842 | 40 260 | 43 228 | 45 589 | 47 530 | 48 045 | 50 040 |
| Nebenberufliches wissenschaftliches und künstlerisches Personal | | | | | | | | | | |
| Gastprofessoren, Emeriti | 126 | 155 | 136 | 226 | 224 | 260 | 225 | 196 | 206 | 160 |
| Lehrbeauftragte | 11 198 | 11 467 | 12 200 | 12 688 | 13 562 | 13 908 | 15 151 | 16 660 | 17 004 | 17 885 |
| Wissenschaftliche Hilfskräfte 1) | 20 611 | 6 524 | 6 591 | 6 412 | 5 610 | 6 309 | 6 331 | 6 654 | 7 547 | 7 424 |
| Zusammen ... | 31 935 | 18 146 | 18 927 | 19 326 | 19 396 | 20 477 | 21 707 | 23 510 | 24 757 | 25 469 |
| Hauptberufliches Verwaltungs-, technisches und sonstiges Personal | | | | | | | | | | |
| Verwaltungspersonal | 49 251 | 47 664 | 48 541 | 48 321 | 48 180 | 49 601 | 50 062 | 50 614 | 50 457 | 50 980 |
| Bibliothekspersonal | 8 549 | 8 215 | 8 420 | 8 797 | 8 261 | 8 283 | 8 133 | 8 097 | 8 035 | 7 910 |
| Technisches Personal | 30 773 | 31 744 | 29 128 | 28 534 | 28 442 | 27 220 | 25 791 | 25 844 | 24 853 | 21 108 |
| Sonstiges Personal | 15 906 | 16 661 | 18 433 | 20 797 | 21 221 | 23 107 | 24 951 | 24 591 | 24 251 | 26 437 |
| Pflegepersonal | 51 017 | 51 667 | 51 914 | 52 774 | 52 179 | 52 694 | 52 518 | 51 632 | 49 280 | 47 512 |
| Arbeiter | 21 670 | 20 045 | 19 171 | 18 214 | 17 434 | 16 033 | 15 431 | 14 837 | 14 185 | 13 441 |
| Auszubildende | 9 342 | 10 163 | 10 113 | 9 742 | 10 282 | 9 993 | 10 527 | 10 572 | 9 703 | 9 269 |
| Praktikanten | 432 | 227 | 259 | 269 | 281 | 302 | 239 | 316 | 354 | 551 |
| Sonstiges Personal für Lehre und Forschung 2) | 51 | 43 | 40 | 37 | 33 | - | - | - | - | - |
| Leitungs- und Verwaltungspersonal 2) | 1 | - | - | 1 | - | 1 | - | - | - | - |
| Betriebspersonal 2) | 1 | - | - | - | - | - | - | - | - | - |
| Zusammen ... | 186 993 | 186 429 | 186 019 | 187 486 | 186 313 | 187 234 | 187 652 | 186 503 | 181 118 | 177 208 |
| Nebenberufliches Verwaltungs-, technisches und sonstiges Personal | | | | | | | | | | |
| Sonstige Hilfskräfte | 878 | 671 | 1 191 | 1 423 | 2 206 | 1 899 | 1 801 | 1 690 | 1 584 | 1 827 |
| Zeitweilig Beschäftigte 2) | - | 1 | 1 | 1 | - | - | - | - | - | - |
| Zusammen ... | 878 | 672 | 1 192 | 1 424 | 2 206 | 1 899 | 1 801 | 1 690 | 1 584 | 1 827 |
| Insgesamt ... | 255 303 | 241 490 | 243 861 | 247 078 | 248 175 | 252 838 | 256 749 | 259 233 | 255 504 | 254 544 |

1) Bis 1996 einschl. der studentischen Hilfskräfte.

2) Bis 2001 noch nicht übergeleitete Personalgruppen der ehemaligen DDR.

Zusammenfassende Übersichten

5 Hauptberufliches wissenschaftliches und künstlerisches Personal von 1996 bis 2005 nach Fächergruppen und Lehr- und Forschungsbereichen der fachlichen Zugehörigkeit

- Insgesamt -

| Fächergruppe ----- Lehr- und Forschungsbereich | 1996 | 1997 | 1998 | 1999 | 2000 | 2001 | 2002 | 2003 | 2004 | 2005 |
|---|--------|--------|--------|--------|--------|--------|--------|--------|--------|--------|
| Sprach- und Kulturwissenschaften | 19 295 | 19 343 | 19 438 | 19 483 | 19 626 | 20 239 | 20 283 | 20 230 | 20 107 | 19 899 |
| Sprach- und Kulturwissenschaften allgemein | 759 | 742 | 725 | 667 | 644 | 715 | 702 | 787 | 672 | 681 |
| Evangelische Theologie | 917 | 917 | 910 | 909 | 889 | 915 | 910 | 918 | 899 | 852 |
| Katholische Theologie | 847 | 832 | 829 | 826 | 829 | 767 | 794 | 787 | 799 | 769 |
| Philosophie | 779 | 788 | 812 | 829 | 818 | 833 | 869 | 829 | 850 | 862 |
| Geschichte | 2 096 | 2 133 | 2 112 | 2 155 | 2 198 | 2 274 | 2 192 | 2 115 | 2 064 | 2 085 |
| Bibliothekswiss., Dokumentation, Publizistik | 463 | 495 | 501 | 498 | 504 | 629 | 645 | 638 | 646 | 649 |
| Allgemeine und vergleichende Literatur- und Sprachwissenschaft | 1 235 | 1 254 | 1 205 | 1 279 | 1 251 | 1 354 | 1 320 | 1 322 | 1 455 | 1 413 |
| Altphilologie (klassische Philologie) | 354 | 355 | 343 | 337 | 337 | 308 | 329 | 315 | 313 | 309 |
| Germanistik (Deutsch, germanische Sprachen ohne Anglistik) | 2 396 | 2 309 | 2 323 | 2 368 | 2 362 | 2 428 | 2 412 | 2 339 | 2 266 | 2 231 |
| Anglistik, Amerikanistik | 1 284 | 1 305 | 1 306 | 1 325 | 1 331 | 1 386 | 1 380 | 1 320 | 1 326 | 1 334 |
| Romanistik | 1 109 | 1 125 | 1 154 | 1 164 | 1 203 | 1 218 | 1 158 | 1 139 | 1 107 | 1 086 |
| Slawistik, Baltistik, Finno-Ugristik | 443 | 445 | 479 | 487 | 473 | 439 | 453 | 450 | 436 | 396 |
| Sonstige/Außereuropäische Sprach- und Kulturwissenschaften | 918 | 927 | 922 | 963 | 1 001 | 1 018 | 999 | 999 | 1 020 | 985 |
| Kulturwissenschaften i.e.S. | 311 | 323 | 340 | 316 | 335 | 345 | 355 | 347 | 430 | 433 |
| Psychologie | 2 258 | 2 287 | 2 382 | 2 376 | 2 396 | 2 527 | 2 606 | 2 767 | 2 777 | 2 808 |
| Erziehungswissenschaften | 2 673 | 2 623 | 2 608 | 2 490 | 2 560 | 2 589 | 2 644 | 2 629 | 2 530 | 2 513 |
| Sonderpädagogik | 453 | 483 | 487 | 494 | 495 | 494 | 515 | 529 | 517 | 493 |
| Sport | 1 199 | 1 201 | 1 208 | 1 226 | 1 216 | 1 251 | 1 299 | 1 269 | 1 273 | 1 234 |
| Rechts-, Wirtschafts- und Sozial- wissenschaften | 17 558 | 17 579 | 18 028 | 18 406 | 18 831 | 19 449 | 19 921 | 20 267 | 20 520 | 20 699 |
| Rechts-, Wirtschafts- und Sozial- wissenschaften allgemein | 252 | 206 | 201 | 212 | 324 | 366 | 407 | 470 | 617 | 632 |
| Regionalwissenschaften | 56 | 54 | 92 | 103 | 96 | 104 | 101 | 122 | 121 | 127 |
| Politikwissenschaften | 957 | 894 | 866 | 989 | 932 | 971 | 1 016 | 1 056 | 1 130 | 1 071 |
| Sozialwissenschaften | 1 718 | 1 692 | 1 722 | 1 627 | 1 803 | 1 776 | 1 797 | 1 825 | 1 791 | 1 731 |
| Sozialwesen | 1 381 | 1 466 | 1 508 | 1 533 | 1 511 | 1 613 | 1 632 | 1 538 | 1 373 | 1 391 |
| Rechtswissenschaften | 3 222 | 3 241 | 3 284 | 3 453 | 3 463 | 3 497 | 3 606 | 3 835 | 3 973 | 3 961 |
| Verwaltungswissenschaft | 1 828 | 1 658 | 1 751 | 1 669 | 1 694 | 1 709 | 1 663 | 1 523 | 1 506 | 1 512 |
| Wirtschaftswissenschaften | 7 924 | 8 105 | 8 302 | 8 377 | 8 542 | 9 007 | 9 102 | 9 386 | 9 365 | 9 633 |
| Wirtschaftsingenieurwesen | 220 | 263 | 302 | 443 | 466 | 406 | 597 | 512 | 644 | 641 |
| Mathematik, Naturwissenschaften | 36 296 | 36 061 | 35 544 | 35 263 | 34 611 | 35 538 | 36 923 | 37 782 | 37 687 | 38 127 |
| Mathematik, Naturwissenschaften allgemein | 421 | 449 | 414 | 467 | 485 | 577 | 611 | 677 | 702 | 689 |
| Mathematik | 4 218 | 4 135 | 4 130 | 4 054 | 3 986 | 3 949 | 4 039 | 4 116 | 4 096 | 4 091 |
| Informatik | 4 102 | 4 188 | 4 194 | 4 336 | 4 558 | 5 018 | 5 668 | 5 977 | 6 401 | 6 571 |
| Physik, Astronomie | 8 050 | 8 030 | 7 866 | 7 694 | 7 491 | 7 516 | 7 696 | 7 855 | 7 744 | 7 758 |
| Chemie | 8 496 | 8 330 | 7 963 | 7 716 | 7 336 | 7 318 | 7 417 | 7 653 | 7 534 | 7 497 |
| Pharmazie | 1 373 | 1 404 | 1 412 | 1 397 | 1 416 | 1 426 | 1 461 | 1 343 | 1 339 | 1 360 |
| Biologie | 5 959 | 5 935 | 5 999 | 5 954 | 5 806 | 6 099 | 6 385 | 6 576 | 6 426 | 6 672 |
| Geowissenschaften (ohne Geographie) | 2 428 | 2 363 | 2 377 | 2 415 | 2 315 | 2 386 | 2 332 | 2 409 | 2 280 | 2 360 |
| Geographie | 1 249 | 1 227 | 1 189 | 1 230 | 1 218 | 1 249 | 1 314 | 1 176 | 1 165 | 1 129 |
| Humanmedizin/Gesundheitswissenschaften | 37 487 | 37 809 | 38 672 | 39 450 | 39 634 | 40 907 | 41 476 | 42 842 | 41 554 | 42 584 |
| Humanmedizin allgemein | 41 | 47 | 55 | 34 | 50 | 58 | 102 | 147 | 212 | 229 |
| Gesundheitswissenschaften allgemein..... | - | - | - | - | - | - | - | - | 259 | 330 |
| Vorklinische Humanmedizin (einschl. Zahnmedizin) | 3 290 | 3 357 | 3 300 | 3 270 | 3 250 | 3 374 | 3 287 | 3 338 | 3 234 | 3 595 |
| Klinisch-Theoretische Humanmedizin (einschl. Zahnmedizin) | 6 356 | 6 548 | 6 805 | 6 839 | 6 690 | 7 129 | 7 455 | 7 699 | 7 338 | 7 571 |
| Klinisch-Praktische Humanmedizin (ohne Zahnmedizin) | 25 738 | 25 884 | 26 530 | 27 272 | 27 685 | 28 367 | 28 639 | 29 661 | 28 600 | 28 972 |
| Zahnmedizin (klinisch-praktisch) | 2 062 | 1 973 | 1 982 | 2 035 | 1 959 | 1 979 | 1 993 | 1 997 | 1 911 | 1 887 |
| Veterinärmedizin | 965 | 785 | 843 | 943 | 1 017 | 1 008 | 1 025 | 1 056 | 1 037 | 1 036 |
| Veterinärmedizin allgemein | 12 | 15 | 13 | 6 | 8 | 10 | 19 | 8 | 7 | 10 |
| Vorklinische Veterinärmedizin | 177 | 156 | 175 | 199 | 237 | 234 | 221 | 245 | 226 | 232 |
| Klinisch-Theoretische Veterinärmedizin | 442 | 365 | 377 | 404 | 417 | 416 | 432 | 452 | 431 | 416 |
| Klinisch-Praktische Veterinärmedizin | 334 | 249 | 278 | 334 | 355 | 348 | 353 | 351 | 373 | 378 |

Zusammenfassende Übersichten

5 Hauptberufliches wissenschaftliches und künstlerisches Personal von 1996 bis 2005 nach Fächergruppen und Lehr- und Forschungsbereichen der fachlichen Zugehörigkeit

- Insgesamt -

| Fächergruppe ----- Lehr- und Forschungsbereich | 1996 | 1997 | 1998 | 1999 | 2000 | 2001 | 2002 | 2003 | 2004 | 2005 |
|---|---------|---------|---------|---------|---------|---------|---------|---------|---------|---------|
| Agrar-, Forst- und Ernährungswissenschaften | 3 943 | 3 898 | 3 902 | 3 859 | 3 985 | 3 950 | 3 933 | 3 848 | 3 797 | 3 613 |
| Agrar-, Forst- und Ernährungswissenschaften allgemein | 305 | 302 | 291 | 279 | 84 | 71 | 726 | 726 | 757 | 181 |
| Landespflege, Umweltgestaltung | 366 | 384 | 350 | 325 | 364 | 336 | 347 | 327 | 382 | 377 |
| Agrarwissenschaften, Lebensmittel- und Getränketechnologie | 2 381 | 2 296 | 2 359 | 2 229 | 2 695 | 2 685 | 1 983 | 1 907 | 1 851 | 2 068 |
| Forstwissenschaft, Holzwirtschaft | 570 | 557 | 552 | 571 | 446 | 453 | 463 | 460 | 440 | 557 |
| Ernährungs- und Haushaltswissenschaften | 321 | 359 | 350 | 455 | 396 | 405 | 414 | 428 | 367 | 430 |
| Ingenieurwissenschaften | 26 316 | 25 941 | 26 388 | 26 557 | 26 284 | 25 902 | 26 415 | 26 006 | 25 468 | 25 368 |
| Ingenieurwissenschaften allgemein | 962 | 988 | 1 012 | 1 004 | 976 | 826 | 864 | 896 | 938 | 1 234 |
| Bergbau, Hüttenwesen | 544 | 518 | 518 | 495 | 499 | 493 | 504 | 514 | 474 | 499 |
| Maschinenbau/Verfahrenstechnik | 11 376 | 11 193 | 11 442 | 11 554 | 11 373 | 11 059 | 11 120 | 10 662 | 10 276 | 10 189 |
| Elektrotechnik | 6 413 | 6 232 | 6 270 | 6 223 | 6 043 | 6 034 | 6 200 | 6 286 | 6 064 | 5 952 |
| Verkehrstechnik, Nautik | 702 | 766 | 758 | 790 | 713 | 785 | 828 | 861 | 1 041 | 1 075 |
| Architektur | 2 038 | 2 039 | 2 088 | 2 146 | 2 152 | 2 170 | 2 254 | 2 255 | 2 214 | 2 107 |
| Raumplanung | 318 | 315 | 354 | 314 | 356 | 366 | 340 | 347 | 403 | 369 |
| Bauingenieurwesen | 3 407 | 3 329 | 3 383 | 3 477 | 3 635 | 3 615 | 3 745 | 3 652 | 3 545 | 3 458 |
| Vermessungswesen | 556 | 561 | 563 | 554 | 537 | 554 | 560 | 533 | 513 | 485 |
| Kunst, Kunstwissenschaft | 5 027 | 5 014 | 5 168 | 5 182 | 5 269 | 5 309 | 5 472 | 5 419 | 5 563 | 5 534 |
| Kunst, Kunstwissenschaft allgemein | 667 | 616 | 651 | 705 | 675 | 658 | 724 | 716 | 720 | 772 |
| Bildende Kunst | 518 | 543 | 556 | 548 | 546 | 563 | 581 | 616 | 656 | 627 |
| Gestaltung | 1 145 | 1 142 | 1 163 | 1 148 | 1 147 | 1 144 | 1 171 | 1 094 | 1 141 | 1 109 |
| Darstellende Kunst, Film und Fernsehen, Theaterwissenschaft | 432 | 473 | 468 | 487 | 471 | 495 | 503 | 537 | 568 | 580 |
| Musik, Musikwissenschaft | 2 265 | 2 240 | 2 330 | 2 294 | 2 430 | 2 449 | 2 493 | 2 456 | 2 478 | 2 446 |
| Zentrale Einrichtungen (ohne klinikspezifische Einrichtungen) | 5 518 | 5 506 | 5 816 | 5 533 | 5 807 | 5 853 | 6 409 | 6 216 | 6 577 | 6 543 |
| Hochschule insgesamt | 159 | 173 | 145 | 140 | 135 | 158 | 129 | 308 | 151 | 194 |
| Zentrale Hochschulverwaltung | 1 007 | 859 | 1 106 | 817 | 976 | 1 081 | 1 152 | 937 | 1 172 | 1 382 |
| Zentral verwaltete Hörsäle und Lehrräume | 3 | - | 3 | 3 | 3 | 3 | 4 | 5 | 3 | 3 |
| Zentralbibliothek | 274 | 310 | 286 | 322 | 313 | 314 | 317 | 321 | 315 | 350 |
| Hochschulrechenzentrum | 882 | 856 | 879 | 874 | 867 | 904 | 927 | 915 | 861 | 809 |
| Zentrale wissenschaftliche Einrichtungen | 2 007 | 2 209 | 2 218 | 2 195 | 2 417 | 2 203 | 2 554 | 3 024 | 3 139 | 2 842 |
| Zentrale Betriebs- und Versorgungseinrichtungen | 35 | 38 | 43 | 47 | 42 | 40 | 59 | 79 | 82 | 76 |
| Soziale Einrichtungen | 24 | 23 | 21 | 28 | 34 | 36 | 34 | 38 | 44 | 35 |
| Übrige Ausbildungseinrichtungen | 755 | 712 | 762 | 791 | 787 | 861 | 964 | 408 | 485 | 479 |
| Mit der Hochschule verbundene sowie hochschulfremde Einrichtungen | 372 | 326 | 353 | 316 | 233 | 253 | 269 | 181 | 325 | 373 |
| Zentrale Einrichtungen der Hochschulkliniken (nur Humanmedizin) | 844 | 762 | 753 | 861 | 936 | 983 | 1 187 | 1 139 | 1 206 | 1 100 |
| Kliniken insgesamt, Zentrale Dienste | 727 | 692 | 700 | 737 | 807 | 841 | 876 | 875 | 920 | 803 |
| Soziale Einrichtungen der Kliniken | 26 | 13 | 13 | 13 | 14 | 13 | 33 | 14 | 16 | 136 |
| Übrige Ausbildungseinrichtungen der Kliniken | 86 | 50 | 37 | 91 | 93 | 93 | 108 | 85 | 108 | 127 |
| Mit den Kliniken verbundene sowie klinikfremde Einrichtungen | 5 | 7 | 3 | 20 | 22 | 36 | 170 | 165 | 162 | 34 |
| Insgesamt ... | 154 448 | 153 899 | 155 760 | 156 763 | 157 216 | 160 389 | 164 343 | 166 074 | 164 789 | 165 737 |

Zusammenfassende Übersichten

5 Hauptberufliches wissenschaftliches und künstlerisches Personal von 1996 bis 2005 nach Fächergruppen und Lehr- und Forschungsbereichen der fachlichen Zugehörigkeit

- Frauen -

| Fächergruppe ----- Lehr- und Forschungsbereich | 1996 | 1997 | 1998 | 1999 | 2000 | 2001 | 2002 | 2003 | 2004 | 2005 |
|---|--------|--------|--------|--------|--------|--------|--------|--------|--------|--------|
| Sprach- und Kulturwissenschaften | 6 608 | 6 809 | 6 974 | 7 147 | 7 353 | 7 899 | 8 007 | 8 160 | 8 327 | 8 610 |
| Sprach- und Kulturwissenschaften allgemein | 438 | 448 | 441 | 406 | 385 | 389 | 410 | 429 | 382 | 401 |
| Evangelische Theologie | 158 | 176 | 177 | 200 | 202 | 229 | 232 | 246 | 237 | 235 |
| Katholische Theologie | 130 | 134 | 136 | 147 | 162 | 160 | 165 | 161 | 177 | 177 |
| Philosophie | 114 | 110 | 117 | 131 | 137 | 159 | 164 | 168 | 185 | 197 |
| Geschichte | 504 | 527 | 511 | 548 | 570 | 622 | 604 | 579 | 590 | 647 |
| Bibliothekswiss., Dokumentation, Publizistik | 154 | 160 | 160 | 167 | 182 | 224 | 226 | 223 | 222 | 236 |
| Allgemeine und vergleichende Literatur- und Sprachwissenschaft | 564 | 575 | 559 | 589 | 580 | 658 | 620 | 622 | 704 | 710 |
| Altphilologie (klassische Philologie) | 76 | 81 | 75 | 73 | 81 | 84 | 94 | 89 | 90 | 98 |
| Germanistik (Deutsch, germanische Sprachen ohne Anglistik) | 892 | 869 | 875 | 928 | 947 | 1 018 | 1 024 | 1 011 | 1 007 | 1 013 |
| Anglistik, Amerikanistik | 478 | 491 | 515 | 536 | 564 | 605 | 618 | 623 | 637 | 667 |
| Romanistik | 519 | 525 | 552 | 569 | 582 | 616 | 604 | 617 | 626 | 638 |
| Slawistik, Baltistik, Finno-Ugristik | 227 | 230 | 261 | 272 | 263 | 242 | 239 | 236 | 230 | 210 |
| Sonstige/Außereuropäische Sprach- und Kulturwissenschaften | 333 | 348 | 361 | 378 | 403 | 417 | 398 | 418 | 430 | 441 |
| Kulturwissenschaften i.e.S. | 123 | 130 | 142 | 125 | 138 | 143 | 138 | 151 | 182 | 193 |
| Psychologie | 769 | 810 | 875 | 884 | 916 | 1 021 | 1 080 | 1 172 | 1 208 | 1 294 |
| Erziehungswissenschaften | 940 | 977 | 985 | 950 | 1 004 | 1 070 | 1 134 | 1 158 | 1 163 | 1 205 |
| Sonderpädagogik | 189 | 218 | 232 | 244 | 237 | 242 | 257 | 257 | 257 | 248 |
| Sport | 292 | 292 | 314 | 326 | 337 | 358 | 390 | 401 | 396 | 385 |
| Rechts-, Wirtschafts- und Sozial- wissenschaften | 3 715 | 3 835 | 4 073 | 4 196 | 4 417 | 4 783 | 5 051 | 5 336 | 5 551 | 5 745 |
| Rechts-, Wirtschafts- und Sozial- wissenschaften allgemein | 71 | 52 | 57 | 61 | 95 | 101 | 97 | 105 | 171 | 170 |
| Regionalwissenschaften | 19 | 16 | 33 | 33 | 36 | 40 | 42 | 53 | 56 | 66 |
| Politikwissenschaften | 233 | 214 | 215 | 260 | 239 | 274 | 285 | 316 | 370 | 359 |
| Sozialwissenschaften | 519 | 524 | 538 | 507 | 584 | 620 | 657 | 683 | 662 | 639 |
| Sozialwesen | 475 | 522 | 546 | 558 | 563 | 640 | 674 | 674 | 585 | 598 |
| Rechtswissenschaften | 709 | 755 | 822 | 869 | 930 | 943 | 1 013 | 1 099 | 1 180 | 1 207 |
| Verwaltungswissenschaft | 285 | 246 | 268 | 254 | 255 | 259 | 272 | 268 | 283 | 293 |
| Wirtschaftswissenschaften | 1 392 | 1 493 | 1 580 | 1 608 | 1 657 | 1 872 | 1 939 | 2 062 | 2 140 | 2 312 |
| Wirtschaftsingenieurwesen | 12 | 13 | 14 | 46 | 58 | 34 | 72 | 76 | 104 | 101 |
| Mathematik, Naturwissenschaften | 5 957 | 5 964 | 6 019 | 6 197 | 6 276 | 6 940 | 7 491 | 7 855 | 8 012 | 8 565 |
| Mathematik, Naturwissenschaften allgemein | 79 | 70 | 77 | 88 | 102 | 108 | 121 | 129 | 149 | 151 |
| Mathematik | 462 | 463 | 469 | 465 | 470 | 510 | 573 | 600 | 642 | 676 |
| Informatik | 455 | 513 | 515 | 515 | 537 | 643 | 740 | 775 | 773 | 800 |
| Physik, Astronomie | 516 | 553 | 577 | 624 | 644 | 721 | 798 | 818 | 830 | 909 |
| Chemie | 1 591 | 1 529 | 1 475 | 1 458 | 1 490 | 1 602 | 1 691 | 1 886 | 1 922 | 2 042 |
| Pharmazie | 470 | 489 | 494 | 513 | 535 | 549 | 578 | 536 | 539 | 571 |
| Biologie | 1 747 | 1 741 | 1 786 | 1 854 | 1 807 | 2 037 | 2 191 | 2 305 | 2 348 | 2 536 |
| Geowissenschaften (ohne Geographie) | 390 | 371 | 400 | 430 | 425 | 478 | 459 | 503 | 488 | 555 |
| Geographie | 247 | 235 | 226 | 250 | 266 | 292 | 340 | 303 | 321 | 325 |
| Humanmedizin/Gesundheitswissenschaften | 11 919 | 12 214 | 12 759 | 13 130 | 13 535 | 14 492 | 15 099 | 16 039 | 15 782 | 16 664 |
| Humanmedizin allgemein | 16 | 18 | 24 | 19 | 23 | 31 | 51 | 78 | 105 | 127 |
| Gesundheitswissenschaften allgemein..... | - | - | - | - | - | - | - | - | 157 | 184 |
| Vorklinische Humanmedizin (einschl. Zahnmedizin) | 868 | 931 | 931 | 975 | 1 031 | 1 116 | 1 144 | 1 229 | 1 213 | 1 467 |
| Klinisch-Theoretische Humanmedizin (einschl. Zahnmedizin) | 2 080 | 2 166 | 2 333 | 2 386 | 2 426 | 2 670 | 2 908 | 3 100 | 2 982 | 3 142 |
| Klinisch-Praktische Humanmedizin (ohne Zahnmedizin) | 8 273 | 8 440 | 8 790 | 9 062 | 9 395 | 9 983 | 10 278 | 10 904 | 10 639 | 11 045 |
| Zahnmedizin (klinisch-praktisch) | 682 | 659 | 681 | 688 | 660 | 692 | 718 | 728 | 686 | 699 |
| Veterinärmedizin | 358 | 289 | 298 | 383 | 408 | 432 | 468 | 505 | 529 | 543 |
| Veterinärmedizin allgemein | 5 | 5 | 5 | 2 | 3 | 5 | 6 | 5 | 4 | 6 |
| Vorklinische Veterinärmedizin | 62 | 53 | 55 | 74 | 83 | 88 | 87 | 105 | 109 | 114 |
| Klinisch-Theoretische Veterinärmedizin | 158 | 132 | 133 | 160 | 164 | 176 | 200 | 216 | 211 | 208 |
| Klinisch-Praktische Veterinärmedizin | 133 | 99 | 105 | 147 | 158 | 163 | 175 | 179 | 205 | 215 |

Zusammenfassende Übersichten

5 Hauptberufliches wissenschaftliches und künstlerisches Personal von 1996 bis 2005 nach Fächergruppen und Lehr- und Forschungsbereichen der fachlichen Zugehörigkeit

- Frauen -

| Fächergruppe ----- Lehr- und Forschungsbereich | 1996 | 1997 | 1998 | 1999 | 2000 | 2001 | 2002 | 2003 | 2004 | 2005 |
|---|--------|--------|--------|--------|--------|--------|--------|--------|--------|--------|
| Agrar-, Forst- und Ernährungswissenschaften | 979 | 1 006 | 1 010 | 1 085 | 1 166 | 1 175 | 1 215 | 1 250 | 1 291 | 1 269 |
| Agrar-, Forst- und Ernährungswissenschaften allgemein | 65 | 64 | 60 | 67 | 25 | 18 | 208 | 222 | 253 | 67 |
| Landespflege, Umweltgestaltung | 86 | 88 | 88 | 77 | 95 | 89 | 104 | 102 | 123 | 122 |
| Agrarwissenschaften, Lebensmittel- und Getränketechnologie | 592 | 602 | 626 | 619 | 770 | 782 | 613 | 615 | 604 | 703 |
| Forstwissenschaft, Holzwirtschaft | 86 | 84 | 73 | 92 | 73 | 73 | 69 | 81 | 84 | 122 |
| Ernährungs- und Haushaltswissenschaften | 150 | 168 | 163 | 230 | 203 | 213 | 221 | 230 | 227 | 255 |
| Ingenieurwissenschaften | 2 273 | 2 510 | 2 718 | 2 835 | 2 966 | 3 143 | 3 384 | 3 469 | 3 358 | 3 493 |
| Ingenieurwissenschaften allgemein | 157 | 187 | 192 | 210 | 189 | 159 | 164 | 174 | 171 | 224 |
| Bergbau, Hüttenwesen | 55 | 62 | 62 | 56 | 60 | 58 | 59 | 72 | 70 | 77 |
| Maschinenbau/Verfahrenstechnik | 925 | 1 028 | 1 115 | 1 136 | 1 202 | 1 309 | 1 429 | 1 407 | 1 335 | 1 374 |
| Elektrotechnik | 253 | 295 | 326 | 331 | 326 | 359 | 392 | 415 | 359 | 400 |
| Verkehrstechnik, Nautik | 34 | 36 | 49 | 52 | 42 | 63 | 74 | 81 | 81 | 88 |
| Architektur | 358 | 389 | 425 | 468 | 499 | 512 | 558 | 588 | 580 | 576 |
| Raumplanung | 92 | 88 | 97 | 99 | 109 | 123 | 111 | 121 | 144 | 127 |
| Bauingenieurwesen | 350 | 368 | 394 | 421 | 478 | 497 | 533 | 546 | 543 | 559 |
| Vermessungswesen | 49 | 57 | 58 | 62 | 61 | 63 | 64 | 65 | 75 | 68 |
| Kunst, Kunstwissenschaft | 1 384 | 1 401 | 1 458 | 1 460 | 1 501 | 1 566 | 1 673 | 1 715 | 1 771 | 1 811 |
| Kunst, Kunstwissenschaft allgemein | 194 | 181 | 215 | 227 | 217 | 228 | 258 | 266 | 274 | 308 |
| Bildende Kunst | 106 | 113 | 109 | 110 | 119 | 134 | 142 | 158 | 177 | 175 |
| Gestaltung | 282 | 288 | 298 | 281 | 301 | 304 | 335 | 330 | 358 | 361 |
| Darstellende Kunst, Film und Fernsehen, Theaterwissenschaft | 160 | 189 | 176 | 191 | 171 | 195 | 212 | 229 | 225 | 232 |
| Musik, Musikwissenschaft | 642 | 630 | 660 | 651 | 693 | 705 | 726 | 732 | 737 | 735 |
| Zentrale Einrichtungen (ohne klinikspezifische Einrichtungen) | 1 601 | 1 596 | 1 765 | 1 691 | 1 869 | 1 965 | 2 244 | 2 261 | 2 437 | 2 443 |
| Hochschule insgesamt | 71 | 81 | 68 | 61 | 59 | 67 | 63 | 132 | 61 | 76 |
| Zentrale Hochschulverwaltung | 352 | 331 | 436 | 341 | 405 | 444 | 509 | 454 | 540 | 603 |
| Zentral verwaltete Hörsäle und Lehrräume | 1 | - | 1 | 2 | 2 | 2 | 3 | 3 | 2 | 2 |
| Zentralbibliothek | 86 | 91 | 89 | 114 | 117 | 122 | 132 | 140 | 139 | 148 |
| Hochschulrechenzentrum | 120 | 120 | 127 | 124 | 122 | 135 | 135 | 150 | 138 | 120 |
| Zentrale wissenschaftliche Einrichtungen | 643 | 663 | 697 | 698 | 820 | 793 | 952 | 1 110 | 1 215 | 1 134 |
| Zentrale Betriebs- und Versorgungseinrichtungen | 4 | 5 | 4 | 7 | 7 | 6 | 11 | 22 | 18 | 24 |
| Soziale Einrichtungen | 10 | 10 | 8 | 12 | 15 | 11 | 12 | 13 | 25 | 19 |
| Übrige Ausbildungseinrichtungen | 264 | 251 | 281 | 284 | 280 | 335 | 375 | 192 | 229 | 237 |
| Mit der Hochschule verbundene sowie hochschulfremde Einrichtungen | 50 | 44 | 54 | 48 | 42 | 50 | 52 | 45 | 70 | 80 |
| Zentrale Einrichtungen der Hochschulkliniken (nur Humanmedizin) | 411 | 327 | 335 | 392 | 432 | 475 | 567 | 539 | 591 | 512 |
| Kliniken insgesamt, Zentrale Dienste | 321 | 274 | 296 | 303 | 336 | 376 | 415 | 401 | 454 | 367 |
| Soziale Einrichtungen der Kliniken | 21 | 9 | 9 | 9 | 11 | 9 | 20 | 10 | 11 | 46 |
| Übrige Ausbildungseinrichtungen der Kliniken | 68 | 40 | 28 | 72 | 76 | 75 | 81 | 69 | 70 | 86 |
| Mit den Kliniken verbundene sowie klinikfremde Einrichtungen | 1 | 4 | 2 | 8 | 9 | 15 | 51 | 59 | 56 | 13 |
| Insgesamt ... | 35 497 | 36 243 | 37 723 | 38 842 | 40 260 | 43 228 | 45 589 | 47 530 | 48 045 | 50 040 |

Zusammenfassende Übersichten

6 Wissenschaftliches und künstlerisches Personal nach Ländern, Hochschularten, Geschlecht, Staatsangehörigkeit und Beschäftigungsverhältnissen

| Land --- Hochschulart | Insgesamt | Deutsche | Staats- angehörigkeit unbekannt bzw. ungeklärt | Ausländer einschl. Staaten- lose | Davon (Spalte 4) | | |
|--------------------------------------|-----------|----------|--|---|------------------|-------------------------|---------------------|
| | | | | | hauptberuflich | | neben- beruflich |
| | | | | | zu- sammen | darunter Professoren | |
| Insgesamt | | | | | | | |
| Land | | | | | | | |
| Baden-Württemberg | 37 128 | 32 970 | 168 | 3 990 | 2 842 | 367 | 1 148 |
| Bayern | 35 029 | 31 436 | 197 | 3 396 | 2 537 | 306 | 859 |
| Berlin | 19 258 | 17 572 | 5 | 1 681 | 1 100 | 148 | 581 |
| Brandenburg | 4 092 | 3 686 | 1 | 405 | 258 | 41 | 147 |
| Bremen | 3 456 | 3 175 | - | 281 | 240 | 46 | 41 |
| Hamburg | 8 609 | 8 132 | - | 476 | 399 | 49 | 77 |
| Hessen | 17 953 | 7 293 | 9 820 | 840 | 691 | 63 | 149 |
| Mecklenburg-Vorpommern | 4 281 | 4 058 | 5 | 218 | 164 | 22 | 54 |
| Niedersachsen | 19 132 | 16 932 | 743 | 1 457 | 1 107 | 113 | 350 |
| Nordrhein-Westfalen | 45 161 | 41 055 | 84 | 4 022 | 2 959 | 399 | 1 063 |
| Rheinland-Pfalz | 9 609 | 6 456 | 2 750 | 403 | 265 | 41 | 138 |
| Saarland | 4 054 | 2 947 | 761 | 346 | 279 | 18 | 67 |
| Sachsen | 13 711 | 12 643 | - | 1 068 | 731 | 90 | 337 |
| Sachsen-Anhalt | 6 579 | 6 157 | - | 422 | 320 | 38 | 102 |
| Schleswig-Holstein | 5 567 | 5 209 | - | 358 | 312 | 38 | 46 |
| Thüringen | 6 567 | 6 137 | 1 | 429 | 334 | 48 | 95 |
| Insgesamt ... | 240 186 | 205 858 | 14 535 | 19 792 | 14 538 | 1 827 | 5 254 |
| Hochschulart | | | | | | | |
| Universitäten | 183 839 | 155 357 | 11 291 | 17 190 | 13 535 | 1 207 | 3 655 |
| Pädagogische Hochschulen | 1 712 | 1 657 | - | 55 | 32 | 4 | 23 |
| Theologische Hochschulen | 464 | 434 | - | 30 | 16 | 8 | 14 |
| Kunsthochschulen | 9 491 | 7 875 | 433 | 1 183 | 480 | 374 | 703 |
| Fachhochschulen (ohne Verw.FH) | 41 264 | 37 550 | 2 396 | 1 318 | 467 | 233 | 851 |
| Verwaltungsfachhochschulen | 3 416 | 2 985 | 415 | 16 | 8 | 1 | 8 |
| Weiblich | | | | | | | |
| Land | | | | | | | |
| Baden-Württemberg | 10 543 | 8 892 | 64 | 1 587 | 1 048 | 69 | 539 |
| Bayern | 10 415 | 8 895 | 64 | 1 456 | 944 | 46 | 512 |
| Berlin | 6 819 | 6 148 | 4 | 667 | 411 | 32 | 256 |
| Brandenburg | 1 378 | 1 215 | - | 163 | 95 | 10 | 68 |
| Bremen | 1 034 | 945 | - | 89 | 81 | 8 | 8 |
| Hamburg | 2 704 | 2 511 | - | 193 | 151 | 11 | 42 |
| Hessen | 5 676 | 2 208 | 3 123 | 345 | 262 | 12 | 83 |
| Mecklenburg-Vorpommern | 1 468 | 1 379 | 2 | 87 | 50 | 3 | 37 |
| Niedersachsen | 6 251 | 5 485 | 175 | 591 | 402 | 23 | 189 |
| Nordrhein-Westfalen | 13 930 | 12 370 | 18 | 1 542 | 972 | 79 | 570 |
| Rheinland-Pfalz | 2 996 | 1 894 | 927 | 175 | 103 | 9 | 72 |
| Saarland | 1 368 | 925 | 289 | 154 | 124 | 6 | 30 |
| Sachsen | 4 646 | 4 233 | - | 413 | 238 | 16 | 175 |
| Sachsen-Anhalt | 2 268 | 2 120 | - | 148 | 111 | 5 | 37 |
| Schleswig-Holstein | 1 850 | 1 732 | - | 118 | 94 | 4 | 24 |
| Thüringen | 2 163 | 2 008 | - | 155 | 109 | 9 | 46 |
| Zusammen ... | 75 509 | 62 960 | 4 666 | 7 883 | 5 195 | 342 | 2 688 |
| Hochschulart | | | | | | | |
| Universitäten | 59 820 | 49 452 | 3 727 | 6 641 | 4 824 | 176 | 1 817 |
| Pädagogische Hochschulen | 770 | 736 | - | 34 | 24 | 1 | 10 |
| Theologische Hochschulen | 88 | 82 | - | 6 | - | - | 6 |
| Kunsthochschulen | 3 210 | 2 550 | 135 | 525 | 164 | 107 | 361 |
| Fachhochschulen (ohne Verw.FH) | 10 935 | 9 530 | 735 | 670 | 183 | 61 | 487 |
| Verwaltungsfachhochschulen | 686 | 610 | 69 | 7 | 3 | - | 4 |

Zusammenfassende Übersichten

7 Habilitationen von 1996 bis 2005 nach Ländern und Hochschulen

| Land ---- Hochschule | 1996 | 1997 | 1998 | 1999 | 2000 | 2001 | 2002 | 2003 | 2004 | 2005 |
|--|------|------|------|------|------|------|------|------|------|------|
| Baden-Württemberg | 273 | 304 | 321 | 285 | 346 | 352 | 407 | 340 | 378 | 307 |
| Freiburg i.Br., U | 50 | 61 | 60 | 55 | 59 | 56 | 90 | 68 | 73 | 67 |
| Heidelberg, U | 72 | 94 | 87 | 74 | 91 | 108 | 100 | 78 | 104 | 85 |
| Hohenheim, U | 6 | 7 | 5 | 9 | 11 | 10 | 8 | 7 | 11 | 7 |
| Karlsruhe, U | 18 | 21 | 26 | 16 | 21 | 21 | 29 | 14 | 14 | 19 |
| Konstanz, U | 10 | 23 | 25 | 8 | 16 | 21 | 15 | 24 | 15 | 13 |
| Mannheim, U | 16 | 12 | 7 | 21 | 19 | 6 | 18 | 18 | 9 | 9 |
| Stuttgart, U | 14 | 14 | 20 | 15 | 15 | 18 | 25 | 15 | 17 | 15 |
| Tübingen, U | 65 | 45 | 61 | 71 | 81 | 77 | 87 | 82 | 91 | 54 |
| Ulm, U | 22 | 27 | 30 | 14 | 30 | 33 | 33 | 31 | 41 | 34 |
| Freiburg i.Br., PH | - | - | - | - | 1 | 1 | - | - | - | - |
| Heidelberg, PH | - | - | - | - | - | 1 | - | - | - | 1 |
| Karlsruhe, PH | - | - | - | 1 | 1 | - | 1 | 2 | 2 | 1 |
| Ludwigsburg, PH | - | - | - | 1 | 1 | - | 1 | - | - | - |
| Schwäbisch-Gmünd, PH | - | - | - | - | - | - | - | 1 | 1 | 1 |
| Weingarten, PH | - | - | - | - | - | - | - | - | - | 1 |
| Bayern | 296 | 286 | 332 | 317 | 343 | 349 | 369 | 389 | 439 | 344 |
| Augsburg, U | 14 | 16 | 21 | 12 | 14 | 14 | 14 | 12 | 11 | 19 |
| Bamberg, U | 10 | 4 | 5 | 8 | 6 | 7 | 9 | 8 | 8 | 5 |
| Bayreuth, U | 11 | 10 | 15 | 17 | 17 | 19 | 17 | 9 | 16 | 16 |
| Eichstätt-Ingolstadt, Kath. U | 5 | 2 | 5 | 8 | 6 | 6 | 5 | 5 | 5 | 6 |
| Erlangen-Nürnberg, U | 41 | 53 | 44 | 49 | 51 | 54 | 56 | 54 | 70 | 56 |
| München, U | 95 | 95 | 112 | 88 | 103 | 116 | 120 | 128 | 148 | 101 |
| München, U der Bundeswehr | 5 | 1 | 1 | 6 | 3 | 4 | 5 | 3 | 5 | 2 |
| München, TU | 43 | 38 | 52 | 52 | 71 | 46 | 46 | 54 | 52 | 52 |
| Passau, U | 4 | 2 | 4 | 3 | 6 | 5 | 7 | 9 | 9 | 2 |
| Regensburg, U | 18 | 28 | 28 | 26 | 23 | 32 | 40 | 39 | 46 | 36 |
| Würzburg, U | 48 | 36 | 45 | 48 | 42 | 43 | 48 | 63 | 65 | 48 |
| Benediktbeuern, Phil.-Theol. H (rk) | - | - | - | - | - | - | - | - | 1 | - |
| München, H f. Philosophie (rk) | 2 | - | - | - | - | - | - | 1 | 1 | - |
| Neuendettelsau, Augustana-H (ev), Theol. H | - | 1 | - | - | 1 | 3 | 2 | 4 | 2 | 1 |
| Berlin | 151 | 137 | 167 | 178 | 182 | 209 | 218 | 187 | 147 | 188 |
| Berlin, Charite-Universitätsmedizin | - | - | - | - | - | - | - | - | 22 | 60 |
| Berlin, FU | 75 | 60 | 98 | 85 | 89 | 81 | 85 | 69 | 48 | 62 |
| Berlin, Humboldt-U | 43 | 38 | 45 | 67 | 52 | 93 | 106 | 99 | 48 | 37 |
| Berlin, TU | 33 | 39 | 24 | 26 | 41 | 35 | 26 | 19 | 29 | 28 |
| Berlin, U der Künste | - | - | - | - | - | - | 1 | - | - | 1 |
| Brandenburg | 15 | 7 | 15 | 20 | 20 | 21 | 28 | 29 | 32 | 26 |
| Cottbus, Brandenburgische TU | - | 1 | 1 | 2 | 2 | 3 | 4 | 2 | 6 | 7 |
| Frankfurt/O, Europa-U Viadrina | 4 | 2 | 3 | 5 | 1 | 3 | 2 | 5 | 6 | 4 |
| Potsdam, U | 11 | 4 | 11 | 13 | 17 | 15 | 22 | 22 | 20 | 15 |
| Bremen | 20 | 21 | 27 | 30 | 24 | 34 | 22 | 30 | 25 | 25 |
| Bremen, U | 20 | 21 | 27 | 30 | 24 | 34 | 22 | 30 | 25 | 25 |
| Hamburg | 47 | 78 | 62 | 64 | 82 | 66 | 79 | 77 | 81 | 71 |
| Hamburg, U | 45 | 73 | 58 | 60 | 74 | 62 | 76 | 73 | 75 | 65 |
| Hamburg-Harburg, TU | 2 | 1 | 2 | 1 | 2 | 1 | 1 | 2 | 3 | 4 |
| Hamburg, Helmut-Schmidt-U | - | 4 | 2 | 3 | 6 | 3 | 2 | - | 1 | 2 |
| Hamburg, Hamburger U für Wirtschaft und Politik | - | - | - | - | - | - | - | 2 | 2 | - |
| Hessen | 131 | 157 | 142 | 136 | 160 | 157 | 169 | 144 | 150 | 170 |
| Darmstadt, TU | 13 | 23 | 9 | 12 | 18 | 14 | 22 | 15 | 24 | 14 |
| Frankfurt a.M., U | 57 | 47 | 50 | 41 | 57 | 60 | 66 | 53 | 51 | 70 |
| Gießen, U | 23 | 30 | 29 | 41 | 36 | 33 | 32 | 36 | 32 | 44 |
| Kassel, U | 12 | 10 | 9 | 10 | 14 | 15 | 13 | 12 | 9 | 11 |
| Marburg, U | 26 | 47 | 45 | 32 | 35 | 34 | 36 | 28 | 33 | 31 |
| Oestrich-Winkel, Priv. wiss. H | - | - | - | - | - | 1 | - | - | - | - |
| Frankfurt a.M., Phil.-Theol. H (rk) | - | - | - | - | - | - | - | - | 1 | - |
| Mecklenburg-Vorpommern | 15 | 20 | 30 | 15 | 26 | 36 | 30 | 39 | 39 | 40 |
| Greifswald, U | 6 | 8 | 18 | 5 | 11 | 16 | 16 | 19 | 16 | 14 |
| Rostock, U | 9 | 12 | 12 | 10 | 15 | 20 | 14 | 20 | 23 | 26 |
| Niedersachsen | 120 | 149 | 174 | 182 | 148 | 206 | 183 | 142 | 170 | 129 |
| Braunschweig, TU | 12 | 8 | 12 | 10 | 7 | 18 | 9 | 8 | 14 | 7 |
| Clausthal, TU | 8 | 2 | 4 | 3 | 2 | 5 | 12 | 2 | 1 | 2 |
| Göttingen, U | 35 | 44 | 65 | 66 | 51 | 58 | 68 | 50 | 53 | 56 |

Zusammenfassende Übersichten

7 Habilitationen von 1996 bis 2005 nach Ländern und Hochschulen

| Land ---- Hochschule | 1996 | 1997 | 1998 | 1999 | 2000 | 2001 | 2002 | 2003 | 2004 | 2005 |
|--|-------|-------|-------|-------|-------|-------|-------|-------|-------|-------|
| noch: Niedersachsen | | | | | | | | | | |
| Hannover, U | 21 | 24 | 27 | 25 | 19 | 34 | 19 | 19 | 34 | 15 |
| Hannover, Medizinische H | 22 | 30 | 32 | 41 | 37 | 48 | 46 | 27 | 27 | 23 |
| Hannover, Tierärztliche H | 7 | 11 | 5 | 4 | 1 | 5 | 6 | 8 | 8 | 4 |
| Hildesheim, U | 1 | - | - | 4 | 2 | 5 | 1 | 2 | 2 | 2 |
| Lüneburg, U | 2 | 2 | - | 1 | 2 | 1 | 2 | 5 | 1 | - |
| Oldenburg, U | 6 | 16 | 14 | 9 | 16 | 16 | 11 | 11 | 19 | 13 |
| Osnabrück, U | 4 | 10 | 15 | 19 | 10 | 13 | 6 | 9 | 9 | 5 |
| Vechta, H | - | 2 | - | - | - | 2 | 2 | 1 | 2 | 2 |
| Braunschweig, H für Bildende Künste | - | - | - | - | 1 | - | - | - | - | - |
| Hannover, H für Musik und Theater | 2 | - | - | - | - | 1 | 1 | - | - | - |
| Nordrhein-Westfalen | 360 | 359 | 384 | 382 | 445 | 436 | 432 | 426 | 440 | 372 |
| Aachen, TH | 33 | 41 | 29 | 34 | 40 | 47 | 52 | 36 | 49 | 37 |
| Bielefeld, U | 19 | 24 | 26 | 21 | 21 | 31 | 27 | 23 | 22 | 12 |
| Bochum, U | 49 | 33 | 39 | 38 | 52 | 40 | 44 | 43 | 42 | 32 |
| Bonn, U | 52 | 52 | 64 | 58 | 71 | 64 | 61 | 71 | 75 | 51 |
| Dortmund, U | 12 | 9 | 14 | 16 | 12 | 17 | 13 | 18 | 13 | 8 |
| Düsseldorf, U | 26 | 30 | 38 | 40 | 38 | 39 | 52 | 47 | 39 | 31 |
| Duisburg-Essen, U | 37 | 31 | 27 | 34 | 42 | 40 | 32 | 39 | 23 | 48 |
| Hagen, Fernuniversität | 3 | 3 | 5 | 7 | 4 | 8 | 6 | 3 | 8 | 5 |
| Köln, U | 51 | 48 | 50 | 39 | 72 | 49 | 51 | 50 | 75 | 63 |
| Köln, Dt. Sporthochschule | 2 | 1 | 3 | 4 | - | - | 2 | 2 | 3 | 1 |
| Münster, U | 41 | 54 | 60 | 61 | 60 | 63 | 60 | 59 | 64 | 57 |
| Paderborn, U | 14 | 6 | 8 | 7 | 12 | 8 | 11 | 12 | 4 | 3 |
| Siegen, U | 8 | 10 | 11 | 7 | 6 | 6 | 8 | 8 | 7 | 4 |
| Witten-Herdecke, Priv. Wiss. H | 7 | 9 | 6 | 6 | 6 | 14 | 5 | 4 | 8 | 10 |
| Wuppertal, U | 6 | 8 | 4 | 10 | 9 | 10 | 8 | 11 | 8 | 10 |
| Rheinland-Pfalz | 64 | 74 | 76 | 76 | 68 | 76 | 82 | 74 | 66 | 67 |
| Kaiserslautern, TU | 8 | 5 | 6 | 10 | 5 | 6 | 9 | 5 | 6 | 8 |
| Koblenz-Landau, U | 1 | 4 | 3 | 3 | 3 | 5 | 5 | 2 | 3 | 7 |
| Mainz, U | 46 | 55 | 54 | 55 | 49 | 55 | 54 | 56 | 40 | 42 |
| Speyer, H für Ver- waltungswissenschaften | - | - | 2 | - | 1 | 1 | - | 1 | 1 | - |
| Trier, U | 8 | 8 | 9 | 6 | 8 | 7 | 11 | 7 | 13 | 8 |
| Vallendar, Priv. Wiss. H | - | 1 | - | - | - | 2 | 2 | 1 | - | 2 |
| Trier, Theol. Fakultät (rk) | 1 | 1 | 1 | - | 2 | - | - | - | 1 | - |
| Vallendar, Theol. H | - | - | 1 | 2 | - | - | 1 | 2 | 2 | - |
| Saarland | 27 | 25 | 22 | 30 | 32 | 29 | 36 | 31 | 34 | 14 |
| Saarbrücken, U des Saarlandes | 27 | 25 | 22 | 30 | 32 | 29 | 36 | 31 | 34 | 14 |
| Sachsen | 23 | 27 | 51 | 77 | 87 | 75 | 90 | 111 | 89 | 90 |
| Chemnitz, TU | 3 | 4 | 4 | 10 | 6 | 6 | 11 | 8 | 17 | 5 |
| Dresden, TU | 11 | 11 | 18 | 19 | 28 | 24 | 29 | 39 | 22 | 47 |
| Freiberg, Bergakademie, TU | 2 | - | 4 | 5 | 8 | 4 | 4 | 10 | 7 | - |
| Leipzig, U | 7 | 12 | 25 | 43 | 45 | 40 | 46 | 54 | 43 | 37 |
| Leipzig, Priv. Handelshochschule | - | - | - | - | - | 1 | - | - | - | - |
| Zittau, Intern. Hochschulinstitut | - | - | - | - | - | - | - | - | - | 1 |
| Sachsen-Anhalt | 9 | 18 | 19 | 22 | 65 | 47 | 54 | 62 | 52 | 48 |
| Halle, U | 6 | 10 | 11 | 12 | 39 | 28 | 24 | 32 | 24 | 24 |
| Magdeburg, U | 3 | 8 | 8 | 10 | 26 | 19 | 30 | 30 | 28 | 24 |
| Schleswig-Holstein | 48 | 64 | 62 | 74 | 70 | 63 | 65 | 66 | 73 | 69 |
| Flensburg, U | - | - | - | 1 | 1 | - | 1 | 3 | 1 | - |
| Kiel, U | 30 | 47 | 44 | 54 | 48 | 43 | 50 | 35 | 43 | 46 |
| Lübeck, U | 18 | 17 | 18 | 19 | 21 | 20 | 14 | 28 | 29 | 23 |
| Thüringen | 10 | 14 | 31 | 38 | 30 | 43 | 38 | 62 | 68 | 41 |
| Erfurt, U | - | - | 1 | - | - | - | - | 1 | 4 | 2 |
| Ilmenau, TU | - | 4 | 4 | 5 | 3 | 6 | 6 | 7 | 8 | 4 |
| Jena, U | 10 | 10 | 26 | 33 | 24 | 36 | 32 | 53 | 54 | 35 |
| Weimar, Bauhaus-U | - | - | - | - | 3 | 1 | - | 1 | 1 | - |
| Weimar, H für Musik | - | - | - | - | - | - | - | - | 1 | - |
| Insgesamt ... | 1 609 | 1 740 | 1 915 | 1 926 | 2 128 | 2 199 | 2 302 | 2 209 | 2 283 | 2 001 |

Zusammenfassende Übersichten

8 Habilitationen von 1996 bis 2005 nach Fächergruppen und Lehr- und Forschungsbereichen der fachlichen Zugehörigkeit

| Fächergruppe ----- Lehr- und Forschungsbereich | 1996 | 1997 | 1998 | 1999 | 2000 | 2001 | 2002 | 2003 | 2004 | 2005 |
|---|------|------|------|------|------|------|------|------|------|------|
| Insgesamt | | | | | | | | | | |
| Sprach- und Kulturwissenschaften | 320 | 381 | 389 | 368 | 410 | 445 | 467 | 439 | 466 | 371 |
| Sprach- und Kulturwissenschaften | | | | | | | | | | |
| allgemein | 5 | 2 | 3 | 4 | 6 | 1 | 1 | 4 | 1 | 4 |
| Evangelische Theologie | 20 | 29 | 30 | 29 | 38 | 31 | 26 | 23 | 43 | 34 |
| Katholische Theologie | 19 | 26 | 26 | 24 | 19 | 28 | 17 | 28 | 25 | 15 |
| Philosophie | 31 | 37 | 45 | 34 | 44 | 42 | 45 | 46 | 40 | 28 |
| Geschichte | 50 | 60 | 54 | 54 | 76 | 85 | 93 | 70 | 87 | 61 |
| Bibliothekswiss., Dokumentation, Publizistik | 2 | 4 | 9 | 6 | 8 | 10 | 6 | 1 | 14 | 3 |
| Allgemeine und vergleichende Literatur- und Sprachwissenschaft | 23 | 7 | 16 | 17 | 8 | 20 | 24 | 16 | 22 | 15 |
| Altphilologie (klassische Philologie) | 11 | 14 | 7 | 12 | 9 | 5 | 15 | 13 | 10 | 13 |
| Germanistik (Deutsch, germanische Sprachen ohne Anglistik) | 35 | 55 | 51 | 43 | 58 | 47 | 51 | 62 | 51 | 40 |
| Anglistik, Amerikanistik | 15 | 16 | 16 | 20 | 14 | 22 | 26 | 23 | 20 | 14 |
| Romanistik | 17 | 15 | 21 | 16 | 21 | 12 | 20 | 23 | 9 | 13 |
| Slawistik, Baltistik, Finno-Ugristik | 5 | 7 | 3 | 2 | 3 | 6 | 11 | 3 | 7 | 11 |
| Sonstige/Außereurop. Sprach- und Kulturwissenschaften | 10 | 22 | 18 | 14 | 15 | 25 | 29 | 23 | 26 | 16 |
| Kulturwissenschaften i.e.S. | 9 | 12 | 7 | 11 | 9 | 11 | 10 | 15 | 14 | 5 |
| Psychologie | 38 | 43 | 44 | 49 | 47 | 45 | 50 | 52 | 61 | 56 |
| Erziehungswissenschaften | 29 | 30 | 34 | 30 | 34 | 50 | 40 | 32 | 28 | 40 |
| Sonderpädagogik | 1 | 2 | 5 | 3 | 1 | 5 | 3 | 5 | 8 | 3 |
| Sport | 9 | 7 | 17 | 12 | 16 | 12 | 13 | 11 | 15 | 9 |
| Rechts-, Wirtschafts- und Sozial- wissenschaften | 171 | 154 | 194 | 210 | 253 | 214 | 225 | 242 | 241 | 225 |
| Rechts-, Wirtschafts- und Sozial- wissenschaften allgemein | 7 | - | - | 1 | 2 | 3 | 2 | 1 | 1 | 4 |
| Regionalwissenschaften | - | - | - | 1 | - | - | - | - | - | - |
| Politikwissenschaften | 23 | 25 | 25 | 31 | 33 | 31 | 37 | 26 | 28 | 27 |
| Sozialwissenschaften | 27 | 29 | 35 | 36 | 35 | 34 | 27 | 48 | 44 | 38 |
| Sozialwesen | 2 | 4 | 2 | 2 | 5 | 4 | 2 | 6 | 3 | 6 |
| Rechtswissenschaften | 44 | 43 | 65 | 55 | 60 | 65 | 73 | 67 | 67 | 64 |
| Verwaltungswissenschaft | - | - | 1 | 1 | 2 | 1 | - | - | - | 1 |
| Wirtschaftswissenschaften | 68 | 53 | 66 | 83 | 116 | 76 | 84 | 94 | 98 | 85 |
| Mathematik, Naturwissenschaften | 424 | 457 | 560 | 563 | 587 | 528 | 557 | 477 | 478 | 371 |
| Mathematik, Naturwissenschaften allgemein | 3 | 7 | 5 | 3 | 1 | 3 | 5 | 4 | 4 | 3 |
| Mathematik | 57 | 49 | 76 | 85 | 86 | 74 | 70 | 57 | 72 | 62 |
| Informatik | 30 | 33 | 39 | 56 | 47 | 46 | 51 | 40 | 29 | 35 |
| Physik, Astronomie | 96 | 110 | 139 | 129 | 143 | 116 | 142 | 110 | 106 | 86 |
| Chemie | 75 | 72 | 83 | 74 | 105 | 93 | 80 | 88 | 74 | 53 |
| Pharmazie | 8 | 14 | 9 | 14 | 16 | 7 | 14 | 8 | 15 | 4 |
| Biologie | 98 | 109 | 124 | 126 | 124 | 132 | 131 | 109 | 105 | 90 |
| Geowissenschaften (ohne Geographie) | 38 | 44 | 58 | 53 | 49 | 38 | 48 | 46 | 42 | 23 |
| Geographie | 19 | 19 | 27 | 23 | 16 | 19 | 16 | 15 | 31 | 15 |

Zusammenfassende Übersichten

8 Habilitationen von 1996 bis 2005 nach Fächergruppen und Lehr- und Forschungsbereichen der fachlichen Zugehörigkeit

| Fächergruppe ----- Lehr- und Forschungsbereich | 1996 | 1997 | 1998 | 1999 | 2000 | 2001 | 2002 | 2003 | 2004 | 2005 |
|--|-------|-------|-------|-------|-------|-------|-------|-------|-------|-------|
| Insgesamt | | | | | | | | | | |
| Humanmedizin/Gesundheitswissenschaften | 541 | 616 | 637 | 625 | 700 | 811 | 849 | 873 | 910 | 856 |
| Humanmedizin allgemein | 1 | 23 | 1 | 8 | 2 | 2 | 3 | - | 1 | 1 |
| Gesundheitswissenschaften allgemein | - | - | - | - | - | - | - | - | 4 | 4 |
| Vorklinische Humanmedizin (einschl. Zahnmedizin) | 50 | 79 | 65 | 62 | 84 | 93 | 100 | 84 | 68 | 71 |
| Klinisch-Theoretische Humanmedizin (einschl. Zahnmedizin) | 94 | 118 | 129 | 133 | 151 | 160 | 184 | 180 | 166 | 157 |
| Klinisch-Praktische Humanmedizin (ohne Zahnmedizin) | 382 | 376 | 416 | 399 | 444 | 534 | 539 | 582 | 652 | 596 |
| Zahnmedizin (klinisch-praktisch) | 14 | 20 | 26 | 23 | 19 | 22 | 23 | 27 | 19 | 27 |
| Veterinärmedizin | 21 | 21 | 10 | 16 | 14 | 23 | 29 | 21 | 21 | 14 |
| Veterinärmedizin allgemein | - | 1 | - | - | - | 1 | - | 1 | - | - |
| Vorklinische Veterinärmedizin | 6 | 7 | 3 | 2 | - | 9 | 7 | 3 | 8 | 1 |
| Klinisch-Theoretische Veterinärmedizin | 10 | 12 | 7 | 13 | 8 | 11 | 12 | 9 | 8 | 10 |
| Klinisch-Praktische Veterinärmedizin | 5 | 1 | - | 1 | 6 | 2 | 10 | 8 | 5 | 3 |
| Agrar-, Forst- und Ernährungswissenschaften | 27 | 27 | 45 | 45 | 38 | 39 | 37 | 35 | 33 | 43 |
| Agrar-, Forst- und Ernährungswissenschaften allgemein | 5 | 2 | 7 | 5 | 6 | 4 | 6 | 5 | 4 | 3 |
| Landespflege, Umweltgestaltung | 1 | 4 | 4 | 2 | 4 | 7 | 2 | 7 | 3 | 7 |
| Agrarwissenschaften, Lebensmittel- und Getränketechnologie | 18 | 16 | 24 | 25 | 18 | 22 | 22 | 15 | 19 | 26 |
| Forstwissenschaft, Holzwirtschaft | 1 | 3 | 7 | 8 | 7 | 3 | 2 | 5 | 5 | 4 |
| Ernährungs- und Haushaltswissenschaften | 2 | 2 | 3 | 5 | 3 | 3 | 5 | 3 | 2 | 3 |
| Ingenieurwissenschaften | 65 | 51 | 45 | 64 | 83 | 92 | 92 | 79 | 84 | 82 |
| Ingenieurwissenschaften allgemein | - | 2 | 2 | 1 | 6 | 1 | 8 | 8 | 11 | 7 |
| Bergbau, Hüttenwesen | 4 | 3 | 6 | 2 | 2 | 2 | - | 2 | 2 | 2 |
| Maschinenbau/Verfahrenstechnik | 31 | 19 | 22 | 33 | 41 | 47 | 48 | 34 | 36 | 42 |
| Elektrotechnik | 11 | 10 | 5 | 13 | 16 | 16 | 21 | 20 | 21 | 16 |
| Verkehrstechnik, Nautik | 1 | - | 2 | 1 | 1 | 1 | 2 | 1 | - | - |
| Architektur | 2 | 3 | 2 | - | 2 | 4 | 2 | 2 | 4 | 1 |
| Raumplanung | 2 | 1 | 1 | 3 | - | 7 | 2 | 3 | 1 | 2 |
| Bauingenieurwesen | 12 | 12 | 5 | 8 | 11 | 11 | 7 | 8 | 8 | 10 |
| Vermessungswesen | 2 | 1 | - | 3 | 4 | 3 | 2 | 1 | 1 | 2 |
| Kunst, Kunstwissenschaft | 31 | 26 | 18 | 23 | 27 | 35 | 33 | 32 | 35 | 30 |
| Kunst, Kunstwissenschaft allgemein | 16 | 13 | 11 | 9 | 13 | 19 | 17 | 20 | 16 | 14 |
| Bildende Kunst | - | - | - | - | - | 2 | - | - | 1 | - |
| Gestaltung | - | 1 | - | 1 | - | 1 | 1 | 1 | - | 1 |
| Darstellende Kunst, Film und Fernsehen, Theaterwissenschaft | 5 | 2 | 2 | 1 | 3 | 1 | 5 | 4 | 4 | 5 |
| Musik, Musikwissenschaft | 10 | 10 | 5 | 12 | 11 | 12 | 10 | 7 | 14 | 10 |
| Insgesamt ... | 1 609 | 1 740 | 1 915 | 1 926 | 2 128 | 2 199 | 2 302 | 2 209 | 2 283 | 2 001 |

Zusammenfassende Übersichten

8 Habilitationen von 1996 bis 2005 nach Fächergruppen und Lehr- und Forschungsbereichen der fachlichen Zugehörigkeit

| Fächergruppe ----- Lehr- und Forschungsbereich | 1996 | 1997 | 1998 | 1999 | 2000 | 2001 | 2002 | 2003 | 2004 | 2005 |
|---|------|------|------|------|------|------|------|------|------|------|
| Frauen | | | | | | | | | | |
| Sprach- und Kulturwissenschaften | 70 | 92 | 111 | 123 | 128 | 126 | 176 | 162 | 164 | 133 |
| Sprach- und Kulturwissenschaften | | | | | | | | | | |
| allgemein | 3 | - | 1 | - | 2 | - | 1 | 4 | - | 1 |
| Evangelische Theologie | 1 | 6 | 5 | 3 | 11 | 4 | 5 | 8 | 11 | 11 |
| Katholische Theologie | 2 | 3 | 3 | 4 | 4 | 10 | 4 | 5 | 6 | 4 |
| Philosophie | 4 | 2 | 11 | 5 | 5 | 11 | 12 | 5 | 7 | 10 |
| Geschichte | 9 | 14 | 16 | 16 | 24 | 13 | 32 | 26 | 22 | 14 |
| Bibliothekswiss., Dokumentation, Publizistik | - | 3 | 2 | 2 | 4 | 1 | 3 | - | 4 | 1 |
| Allgemeine und vergleichende Literatur- und Sprachwissenschaft | 5 | 2 | 4 | 7 | 5 | 8 | 12 | 6 | 7 | 6 |
| Altphilologie (klassische Philologie) | 2 | 3 | 1 | 1 | 3 | - | 4 | 3 | 4 | 6 |
| Germanistik (Deutsch, germanische Sprachen ohne Anglistik) | 8 | 11 | 21 | 20 | 15 | 15 | 23 | 27 | 22 | 20 |
| Anglistik, Amerikanistik | 6 | 5 | 4 | 9 | 6 | 8 | 15 | 13 | 13 | 7 |
| Romanistik | 7 | 6 | 8 | 9 | 9 | 8 | 11 | 13 | 8 | 5 |
| Slawistik, Baltistik, Finno-Ugristik | 2 | 2 | 2 | - | 1 | 2 | 5 | 1 | 4 | 5 |
| Sonstige/Außereurop. Sprach- und Kulturwissenschaften | 3 | 6 | 9 | 4 | 7 | 7 | 15 | 7 | 10 | 6 |
| Kulturwissenschaften i.e.S. | 3 | 5 | 2 | 8 | 4 | 7 | 3 | 10 | 7 | 2 |
| Psychologie | 8 | 13 | 9 | 17 | 13 | 11 | 11 | 18 | 20 | 20 |
| Erziehungswissenschaften | 7 | 10 | 11 | 15 | 15 | 21 | 19 | 16 | 16 | 13 |
| Sonderpädagogik | - | 1 | 2 | 3 | - | - | 1 | - | 3 | 2 |
| Sport | - | 1 | 2 | 4 | 2 | 1 | 1 | 4 | 3 | 1 |
| Rechts-, Wirtschafts- und Sozial- wissenschaften | 21 | 26 | 29 | 35 | 38 | 30 | 42 | 60 | 52 | 41 |
| Rechts-, Wirtschafts- und Sozial- wissenschaften allgemein | 1 | - | - | - | 1 | - | 2 | - | - | - |
| Regionalwissenschaften | - | - | - | - | - | - | - | - | - | - |
| Politikwissenschaften | 4 | 7 | 3 | 5 | 3 | 6 | 11 | 7 | 8 | 6 |
| Sozialwissenschaften | 6 | 7 | 8 | 7 | 9 | 11 | 6 | 19 | 12 | 11 |
| Sozialwesen | 1 | 2 | - | - | 1 | 1 | 1 | 1 | 1 | 4 |
| Rechtswissenschaften | - | 6 | 14 | 11 | 11 | 9 | 12 | 12 | 12 | 10 |
| Verwaltungswissenschaft | - | - | 1 | - | - | - | - | - | - | - |
| Wirtschaftswissenschaften | 9 | 4 | 3 | 12 | 13 | 3 | 10 | 21 | 19 | 10 |
| Mathematik, Naturwissenschaften | 43 | 57 | 73 | 83 | 94 | 67 | 101 | 71 | 89 | 69 |
| Mathematik, Naturwissenschaften allgemein | - | 2 | - | - | - | - | 1 | - | 1 | - |
| Mathematik | 2 | 7 | 10 | 13 | 17 | 5 | 9 | 5 | 8 | 11 |
| Informatik | 2 | 4 | 5 | 12 | 3 | 1 | 6 | 7 | 2 | 4 |
| Physik, Astronomie | 3 | 4 | 5 | 10 | 11 | 9 | 16 | 8 | 12 | 9 |
| Chemie | 12 | 8 | 10 | 9 | 19 | 14 | 13 | 10 | 16 | 9 |
| Pharmazie | - | 1 | 1 | 3 | 3 | 2 | 5 | 1 | 5 | - |
| Biologie | 18 | 23 | 28 | 26 | 33 | 27 | 38 | 28 | 27 | 27 |
| Geowissenschaften (ohne Geographie) | 4 | 6 | 8 | 6 | 6 | 3 | 11 | 8 | 9 | 3 |
| Geographie | 2 | 2 | 6 | 4 | 2 | 6 | 2 | 4 | 9 | 6 |

Zusammenfassende Übersichten

8 Habilitationen von 1996 bis 2005 nach Fächergruppen und Lehr- und Forschungsbereichen der fachlichen Zugehörigkeit

| Fächergruppe ----- Lehr- und Forschungsbereich | 1996 | 1997 | 1998 | 1999 | 2000 | 2001 | 2002 | 2003 | 2004 | 2005 |
|--|------|------|------|------|------|------|------|------|------|------|
| Frauen | | | | | | | | | | |
| Humanmedizin/Gesundheitswissenschaften | 52 | 77 | 61 | 76 | 96 | 121 | 132 | 147 | 170 | 172 |
| Humanmedizin allgemein | - | 1 | - | 1 | - | 1 | - | - | - | - |
| Gesundheitswissenschaften allgemein | - | - | - | - | - | - | - | - | 1 | 1 |
| Vorklinische Humanmedizin (einschl. Zahnmedizin) | 9 | 13 | 6 | 5 | 11 | 21 | 25 | 20 | 18 | 23 |
| Klinisch-Theoretische Humanmedizin (einschl. Zahnmedizin) | 15 | 24 | 22 | 34 | 28 | 29 | 36 | 41 | 45 | 48 |
| Klinisch-Praktische Humanmedizin (ohne Zahnmedizin) | 24 | 36 | 31 | 35 | 53 | 66 | 69 | 82 | 103 | 93 |
| Zahnmedizin (klinisch-praktisch) | 4 | 3 | 2 | 1 | 4 | 4 | 2 | 4 | 3 | 7 |
| Veterinärmedizin | 2 | 4 | 5 | 4 | 5 | 8 | 12 | 6 | 8 | 4 |
| Veterinärmedizin allgemein | - | - | - | - | - | 1 | - | - | - | - |
| Vorklinische Veterinärmedizin | 1 | 1 | 1 | 1 | - | 5 | 3 | 2 | 3 | 1 |
| Klinisch-Theoretische Veterinärmedizin | 1 | 3 | 4 | 3 | 4 | 2 | 5 | 2 | 2 | 2 |
| Klinisch-Praktische Veterinärmedizin | - | - | - | - | 1 | - | 4 | 2 | 3 | 1 |
| Agrar-, Forst- und Ernährungswissenschaften | 4 | 3 | 7 | 6 | 12 | 5 | 9 | 9 | 10 | 15 |
| Agrar-, Forst- und Ernährungswissenschaften allgemein | 1 | - | 3 | 1 | 1 | - | 1 | 1 | 2 | 1 |
| Landespflege, Umweltgestaltung | - | 1 | - | - | 3 | 2 | 1 | 2 | - | 3 |
| Agrarwissenschaften, Lebensmittel- und Getränketechnologie | 3 | 2 | 3 | 3 | 7 | - | 4 | 3 | 6 | 10 |
| Forstwissenschaft, Holzwirtschaft | - | - | 1 | - | - | 1 | - | 2 | - | - |
| Ernährungs- und Haushaltswissenschaften | - | - | - | 2 | 1 | 2 | 3 | 1 | 2 | 1 |
| Ingenieurwissenschaften | 5 | 3 | - | 3 | 7 | 10 | 13 | 12 | 13 | 11 |
| Ingenieurwissenschaften allgemein | - | - | - | - | - | 1 | 1 | 1 | 3 | 1 |
| Bergbau, Hüttenwesen | - | - | - | - | - | - | - | - | - | 1 |
| Maschinenbau/Verfahrenstechnik | 4 | - | - | 1 | 3 | 5 | 7 | 6 | 5 | 7 |
| Elektrotechnik | - | 2 | - | 2 | 2 | - | 1 | 2 | 1 | - |
| Verkehrstechnik, Nautik | - | - | - | - | - | - | - | - | - | - |
| Architektur | - | - | - | - | - | 1 | 1 | 1 | 1 | - |
| Raumplanung | 1 | 1 | - | - | - | 2 | 2 | - | 1 | 1 |
| Bauingenieurwesen | - | - | - | - | 1 | 1 | - | 2 | 2 | 1 |
| Vermessungswesen | - | - | - | - | 1 | - | 1 | - | - | - |
| Kunst, Kunstwissenschaft | 11 | 10 | 5 | 6 | 10 | 11 | 12 | 16 | 9 | 14 |
| Kunst, Kunstwissenschaft allgemein | 7 | 6 | 4 | 4 | 5 | 7 | 8 | 12 | 3 | 8 |
| Bildende Kunst | - | - | - | - | - | - | - | - | 1 | - |
| Gestaltung | - | - | - | - | - | 1 | - | - | - | - |
| Darstellende Kunst, Film und Fernsehen, Theaterwissenschaft | 1 | 1 | 1 | 1 | 3 | 1 | 2 | 2 | 3 | 2 |
| Musik, Musikwissenschaft | 3 | 3 | - | 1 | 2 | 2 | 2 | 2 | 2 | 4 |
| Insgesamt ... | 208 | 273 | 293 | 340 | 392 | 379 | 498 | 487 | 518 | 460 |

Zusammenfassende Übersichten

9 Studentische Hilfskräfte 2005 nach Ländern, Hochschularten, Fächergruppen und Geschlecht *)

| Gegenstand der Nachweisung | Ins-gesamt | Davon an | | | | |
|---|------------|---------------|----------------------------|-------------------|--------------------------------|------------------------------|
| | | Universitäten | Theolo-gischen Hochschulen | Kunsthoch-schulen | Fachhoch-schulen (ohne VerwFH) | Verwaltungs-fachhoch-schulen |
| Insgesamt | | | | | | |
| Land | | | | | | |
| Baden-Württemberg | 2 083 | 2 080 | - | 2 | 1 | - |
| Bayern | 7 555 | 6 700 | 8 | 54 | 793 | - |
| Berlin | 3 858 | 3 256 | - | 225 | 377 | - |
| Brandenburg | 1 563 | 1 221 | - | 37 | 305 | - |
| Bremen | 61 | - | - | - | 59 | 2 |
| Hamburg | 1 542 | 1 523 | - | 3 | 16 | - |
| Hessen | - | - | - | - | - | - |
| Mecklenburg-Vorpommern | 1 555 | 1 181 | - | 32 | 342 | - |
| Niedersachsen | 5 309 | 5 067 | - | 49 | 193 | - |
| Nordrhein-Westfalen | 21 502 | 18 771 | 36 | 298 | 2 397 | - |
| Rheinland-Pfalz | 2 985 | 2 650 | - | - | 335 | - |
| Saarland | 1 012 | 992 | - | 6 | 14 | - |
| Sachsen | - | - | - | - | - | - |
| Sachsen-Anhalt | 1 031 | 1 031 | - | - | - | - |
| Schleswig-Holstein | - | - | - | - | - | - |
| Thüringen | 1 989 | 1 663 | - | 28 | 298 | - |
| Fächergruppe 1) | | | | | | |
| Sprach- und Kulturwissenschaften | 10 455 | 10 273 | 44 | 16 | 122 | - |
| Sport | 583 | 583 | - | - | - | - |
| Rechts-, Wirtschafts- und Sozialwissenschaften | 8 738 | 7 475 | - | 3 | 1 258 | 2 |
| Mathematik, Naturwissenschaften | 11 388 | 10 778 | - | - | 610 | - |
| Humanmedizin/Gesundheitswissenschaften | 2 512 | 2 466 | - | - | 46 | - |
| Veterinärmedizin | 136 | 136 | - | - | - | - |
| Agrar-, Forst- und Ernährungswissenschaften | 553 | 370 | - | - | 183 | - |
| Ingenieurwissenschaften | 9 075 | 7 382 | - | 8 | 1 685 | - |
| Kunst, Kunstwissenschaft | 1 602 | 846 | - | 568 | 188 | - |
| Zentrale Einrichtungen (ohne klinikspez. Einrichtungen) | 6 642 | 5 465 | - | 139 | 1 038 | - |
| Zentrale Einrichtungen der Hochschulkliniken (nur Humanmedizin) | 361 | 361 | - | - | - | - |
| Insgesamt ... | 52 045 | 46 135 | 44 | 734 | 5 130 | 2 |
| Weiblich | | | | | | |
| Land | | | | | | |
| Baden-Württemberg | 620 | 619 | - | 1 | - | - |
| Bayern | 3 739 | 3 404 | 2 | 27 | 306 | - |
| Berlin | 1 862 | 1 553 | - | 126 | 183 | - |
| Brandenburg | 755 | 606 | - | 16 | 133 | - |
| Bremen | 19 | - | - | - | 17 | 2 |
| Hamburg | 760 | 753 | - | 2 | 5 | - |
| Hessen | - | - | - | - | - | - |
| Mecklenburg-Vorpommern | 769 | 596 | - | 19 | 154 | - |
| Niedersachsen | 2 567 | 2 476 | - | 33 | 58 | - |
| Nordrhein-Westfalen | 9 359 | 8 276 | 19 | 163 | 901 | - |
| Rheinland-Pfalz | 1 399 | 1 256 | - | - | 143 | - |
| Saarland | 460 | 452 | - | 5 | 3 | - |
| Sachsen | - | - | - | - | - | - |
| Sachsen-Anhalt | 469 | 469 | - | - | - | - |
| Schleswig-Holstein | - | - | - | - | - | - |
| Thüringen | 934 | 793 | - | 13 | 128 | - |
| Fächergruppe 1) | | | | | | |
| Sprach- und Kulturwissenschaften | 6 711 | 6 604 | 21 | 10 | 76 | - |
| Sport | 285 | 285 | - | - | - | - |
| Rechts-, Wirtschafts- und Sozialwissenschaften | 4 308 | 3 611 | - | 2 | 693 | 2 |
| Mathematik, Naturwissenschaften | 3 946 | 3 787 | - | - | 159 | - |
| Humanmedizin/Gesundheitswissenschaften | 1 446 | 1 414 | - | - | 32 | - |
| Veterinärmedizin | 111 | 111 | - | - | - | - |
| Agrar-, Forst- und Ernährungswissenschaften | 279 | 190 | - | - | 89 | - |
| Ingenieurwissenschaften | 2 172 | 1 725 | - | 6 | 441 | - |
| Kunst, Kunstwissenschaft | 903 | 523 | - | 293 | 87 | - |
| Zentrale Einrichtungen (ohne klinikspez. Einrichtungen) | 3 344 | 2 796 | - | 94 | 454 | - |
| Zentrale Einrichtungen der Hochschulkliniken (nur Humanmedizin) | 207 | 207 | - | - | - | - |
| Zusammen ... | 23 712 | 21 253 | 21 | 405 | 2 031 | 2 |

*) Für besondere methodische Erläuterungen zur Erfassung der studentischen Hilfskräfte siehe Vorwort unter Erläuterungen.

1) Nach der fachlichen Zugehörigkeit.

Zusammenfassende Übersichten

10 Personalstellen und Stellenäquivalente für wissenschaftliches und künstlerisches Personal 2005 nach Ländern und Einstufungen

| Land | Ins- gesamt | Höherer Dienst | | | | | | | | | | | | Nicht höherer Dienst | |
|--|----------------|----------------|------------|------------|------------|--------|------------------------------------|-------------|-------------|-------|-------|----------------------|--------------------|-------------------------|------------|
| | | zu- sammen | C 4, W3 | C 3, W2 | C 2, W1 | C 1 | H, B, R 3 und höh., AT | A16, R 2 | A15, R 1 | A14 | A13 | BAT I - Ib, AT | BAT IIa, IIb | A, AT | BAT, AT |
| Personalstellen (ohne Stellenäquivalente) | | | | | | | | | | | | | | | |
| Baden-Württemberg | 14 376 | 13 508 | 3 490 | 1 831 | 1 073 | 116 | 37 | 10 | 251 | 1 430 | 1 625 | 1 289 | 2 356 | 161 | 707 |
| Bayern | 16 537 | 16 399 | 1 928 | 3 010 | 1 322 | 5 625 | - | 87 | 712 | 1 303 | 861 | 519 | 1 033 | 124 | 15 |
| Berlin | 10 248 | 10 153 | 1 149 | 1 220 | 878 | 763 | 20 | 2 | 30 | 123 | 234 | 3 276 | 2 459 | 16 | 79 |
| Brandenburg | 1 896 | 1 862 | 284 | 372 | 217 | 25 | - | 4 | 12 | 8 | 4 | 267 | 669 | 9 | 25 |
| Bremen | 418 | 414 | 13 | 209 | 100 | - | - | 1 | 2 | 1 | 4 | 8 | 77 | 1 | 3 |
| Hamburg | 5 174 | 4 695 | 503 | 806 | 434 | 241 | 102 | 2 | 19 | 79 | 34 | 522 | 1 953 | 7 | 472 |
| Hessen | 5 024 | 4 983 | 1 104 | 1 600 | 848 | 517 | 60 | 6 | 113 | 504 | 222 | 4 | 4 | 35 | 7 |
| Mecklenburg-Vorpommern | 3 020 | 3 019 | 336 | 451 | 280 | 765 | - | 4 | 50 | 116 | 97 | 421 | 498 | - | 1 |
| Niedersachsen | 9 777 | 9 597 | 1 108 | 1 915 | 818 | 683 | 1 | 9 | 172 | 445 | 332 | 904 | 3 210 | 56 | 124 |
| Nordrhein-Westfalen | 24 815 | 23 054 | 2 876 | 4 084 | 1 993 | 2 806 | 38 | 28 | 453 | 1 663 | 647 | 7 909 | 557 | 303 | 1 459 |
| Rheinland-Pfalz | 3 903 | 3 628 | 502 | 853 | 547 | 184 | 11 | 14 | 176 | 198 | 73 | 223 | 848 | 42 | 232 |
| Saarland | 1 555 | 1 543 | 198 | 194 | 118 | 113 | 16 | 6 | 32 | 104 | 188 | 227 | 347 | 1 | 12 |
| Sachsen | 6 741 | 6 685 | 794 | 1 068 | 625 | 373 | 4 | 7 | 32 | 24 | 2 | 1 938 | 1 817 | 9 | 47 |
| Sachsen-Anhalt | 4 183 | 4 108 | 400 | 705 | 385 | 508 | - | 1 | 10 | 11 | 1 | 925 | 1 162 | 45 | 30 |
| Schleswig-Holstein | 4 185 | 4 154 | 359 | 475 | 231 | 470 | - | 3 | 68 | 116 | 72 | 1 049 | 1 311 | 16 | 16 |
| Thüringen | 3 477 | 3 469 | 492 | 705 | 256 | 46 | - | 4 | 55 | 214 | 148 | 465 | 1 083 | 7 | 1 |
| Zusammen ... | 115 327 | 111 268 | 15 535 | 19 499 | 10 125 | 13 235 | 289 | 188 | 2 186 | 6 337 | 4 545 | 19 945 | 19 383 | 830 | 3 229 |
| Nur Stellenäquivalente | | | | | | | | | | | | | | | |
| Baden-Württemberg | 722 | 640 | 10 | 24 | 22 | - | - | - | 7 | 1 | 7 | 109 | 461 | 18 | 64 |
| Bayern | 545 | 533 | 10 | 25 | 12 | 5 | 5 | - | 2 | 1 | 22 | 48 | 404 | 7 | 5 |
| Berlin | 160 | 160 | 1 | 2 | 5 | - | - | - | - | - | 2 | 17 | 134 | - | - |
| Brandenburg | 94 | 79 | 1 | 17 | 5 | - | - | - | - | - | - | 13 | 44 | - | 16 |
| Bremen | 898 | 862 | 140 | 111 | 36 | 70 | - | - | 4 | 12 | 18 | 210 | 262 | 1 | 35 |
| Hamburg | 52 | 51 | - | 1 | - | 1 | - | - | - | - | - | 11 | 38 | - | 2 |
| Hessen | 3 793 | 3 614 | 21 | 33 | 20 | 9 | 9 | - | 1 | 6 | 16 | 855 | 2 645 | 3 | 175 |
| Mecklenburg-Vorpommern | 58 | 58 | 1 | 1 | 4 | - | - | - | - | - | 1 | - | 14 | 37 | - |
| Niedersachsen | 244 | 191 | 5 | 31 | 2 | - | - | - | 1 | - | 1 | 12 | 140 | 2 | 52 |
| Nordrhein-Westfalen | 689 | 477 | 3 | 26 | 10 | - | 1 | - | 1 | 2 | 1 | 87 | 347 | 2 | 210 |
| Rheinland-Pfalz | 1 222 | 1 181 | 34 | 39 | 13 | 6 | - | 1 | 5 | 4 | - | 504 | 576 | - | 41 |
| Saarland | 266 | 266 | - | 1 | - | 1 | - | - | - | - | - | 30 | 234 | - | - |
| Sachsen | 103 | 99 | 8 | 3 | - | - | - | - | - | - | - | 11 | 77 | - | 4 |
| Sachsen-Anhalt | 33 | 33 | - | 2 | - | - | - | - | - | - | - | 10 | 22 | - | - |
| Schleswig-Holstein | 64 | 57 | 2 | 24 | - | - | - | - | 1 | 1 | - | 14 | 16 | 2 | 5 |
| Thüringen | 406 | 393 | 11 | 11 | 1 | - | - | - | - | - | - | 5 | 366 | - | 13 |
| Zusammen ... | 9 349 | 8 695 | 247 | 349 | 130 | 91 | 15 | 1 | 22 | 26 | 66 | 1 946 | 5 802 | 34 | 621 |
| Personalstellen (einschließlich Stellenäquivalente) | | | | | | | | | | | | | | | |
| Baden-Württemberg | 15 098 | 14 148 | 3 500 | 1 855 | 1 095 | 116 | 37 | 10 | 258 | 1 431 | 1 632 | 1 397 | 2 817 | 179 | 771 |
| Bayern | 17 082 | 16 932 | 1 938 | 3 035 | 1 334 | 5 630 | 5 | 87 | 714 | 1 303 | 883 | 567 | 1 437 | 130 | 20 |
| Berlin | 10 408 | 10 313 | 1 150 | 1 222 | 882 | 763 | 20 | 2 | 30 | 123 | 236 | 3 293 | 2 593 | 16 | 79 |
| Brandenburg | 1 990 | 1 940 | 285 | 389 | 222 | 25 | - | 4 | 12 | 8 | 4 | 279 | 712 | 9 | 41 |
| Bremen | 1 316 | 1 277 | 153 | 319 | 136 | 70 | - | 1 | 6 | 13 | 22 | 218 | 339 | 2 | 38 |
| Hamburg | 5 226 | 4 745 | 503 | 807 | 434 | 242 | 102 | 2 | 19 | 79 | 34 | 533 | 1 991 | 7 | 474 |
| Hessen | 8 817 | 8 597 | 1 124 | 1 633 | 868 | 526 | 69 | 6 | 114 | 510 | 238 | 859 | 2 649 | 38 | 182 |
| Mecklenburg-Vorpommern | 3 078 | 3 077 | 337 | 452 | 284 | 765 | - | 4 | 50 | 117 | 97 | 435 | 535 | - | 1 |
| Niedersachsen | 10 021 | 9 788 | 1 113 | 1 946 | 820 | 683 | 1 | 9 | 173 | 445 | 333 | 916 | 3 350 | 57 | 176 |
| Nordrhein-Westfalen | 25 504 | 23 531 | 2 879 | 4 110 | 2 003 | 2 806 | 39 | 28 | 454 | 1 664 | 648 | 7 995 | 905 | 304 | 1 669 |
| Rheinland-Pfalz | 5 125 | 4 810 | 536 | 892 | 560 | 190 | 11 | 15 | 181 | 202 | 73 | 726 | 1 424 | 42 | 273 |
| Saarland | 1 821 | 1 808 | 198 | 195 | 118 | 114 | 16 | 6 | 32 | 104 | 188 | 257 | 581 | 1 | 12 |
| Sachsen | 6 844 | 6 784 | 802 | 1 071 | 625 | 373 | 4 | 7 | 32 | 24 | 2 | 1 949 | 1 895 | 9 | 51 |
| Sachsen-Anhalt | 4 216 | 4 141 | 400 | 707 | 385 | 508 | - | 1 | 10 | 11 | 1 | 934 | 1 183 | 45 | 30 |
| Schleswig-Holstein | 4 250 | 4 211 | 361 | 499 | 231 | 470 | - | 3 | 69 | 117 | 72 | 1 063 | 1 328 | 18 | 21 |
| Thüringen | 3 882 | 3 862 | 503 | 716 | 257 | 46 | - | 4 | 55 | 214 | 148 | 470 | 1 448 | 7 | 14 |
| Insgesamt ... | 124 677 | 119 963 | 15 782 | 19 848 | 10 254 | 13 327 | 304 | 189 | 2 209 | 6 364 | 4 610 | 21 891 | 25 185 | 864 | 3 850 |

Bemerkung: Geringe Differenzen in den Summen ergeben sich durch Auf- bzw. Abrunden der Zahlen.

Zusammenfassende Übersichten

11 Personalstellen und Stellenäquivalente für Verwaltungs-, technisches und sonstiges Personal 2005 nach Ländern und Laufbahngruppen

| Land | Ins-gesamt | Beamte zusammen | Darunter | | | Ange-stellte zusammen | Darunter | | | Arbeiter | Prakti-kanten, Auszu-bildende, Sonstige |
|------|------------|-----------------|----------|------------|------------|-----------------------|----------|------------|------------|----------|---|
| | | | höherer | ge-hobener | mitt-lerer | | höherer | ge-hobener | mitt-lerer | | |
| | | | Dienst | | | | Dienst | | | | |

Personalstellen (ohne Stellenäquivalente)

| | | | | | | | | | | | |
|------------------------------|---------|--------|-------|-------|-------|---------|-------|--------|--------|--------|-------|
| Baden-Württemberg | 15 185 | 1 897 | 366 | 956 | 373 | 11 585 | 607 | 2 827 | 7 493 | 1 548 | 155 |
| Bayern | 24 482 | 3 768 | 511 | 1 587 | 1 393 | 17 173 | 310 | 2 896 | 13 731 | 2 867 | 674 |
| Berlin | 17 399 | 738 | 221 | 464 | 53 | 14 180 | 691 | 3 406 | 9 874 | 1 624 | 857 |
| Brandenburg | 2 174 | 271 | 97 | 145 | 29 | 1 573 | 169 | 597 | 776 | 226 | 104 |
| Bremen | 451 | 40 | 13 | 15 | 13 | 353 | 12 | 218 | 120 | 59 | - |
| Hamburg | 8 245 | 386 | 66 | 244 | 76 | 6 464 | 399 | 1 466 | 4 431 | 479 | 915 |
| Hessen | 1 129 | 811 | 223 | 491 | 85 | 267 | 21 | 125 | 119 | 44 | 7 |
| Mecklenburg-Vorpommern | 6 298 | 307 | 85 | 155 | 63 | 5 054 | 88 | 890 | 4 046 | 642 | 295 |
| Niedersachsen | 16 286 | 765 | 209 | 446 | 111 | 11 785 | 542 | 2 805 | 8 374 | 3 218 | 519 |
| Nordrhein-Westfalen | 42 813 | 2 895 | 527 | 1 779 | 586 | 28 877 | 990 | 7 208 | 20 316 | 6 716 | 4 324 |
| Rheinland-Pfalz | 3 946 | 485 | 111 | 305 | 66 | 2 464 | 112 | 702 | 1 630 | 666 | 331 |
| Saarland | 3 735 | 164 | 25 | 95 | 44 | 2 572 | 49 | 427 | 2 097 | 751 | 249 |
| Sachsen | 11 621 | 266 | 107 | 131 | 28 | 9 441 | 759 | 3 144 | 5 356 | 1 193 | 721 |
| Sachsen-Anhalt | 7 871 | 238 | 111 | 109 | 18 | 6 860 | 222 | 1 594 | 4 899 | 736 | 37 |
| Schleswig-Holstein | 8 324 | 176 | 40 | 107 | 29 | 7 271 | 193 | 2 062 | 4 909 | 610 | 268 |
| Thüringen | 5 879 | 291 | 114 | 159 | 18 | 4 521 | 117 | 1 166 | 3 196 | 707 | 360 |
| Zusammen ... | 175 836 | 13 498 | 2 825 | 7 189 | 2 984 | 130 440 | 5 280 | 31 533 | 91 365 | 22 084 | 9 814 |

Nur Stellenäquivalente

| | | | | | | | | | | | |
|------------------------------|--------|-----|----|-----|----|--------|-------|-------|--------|-------|-------|
| Baden-Württemberg | 6 348 | 35 | 7 | 23 | 5 | 4 146 | 136 | 924 | 2 960 | 794 | 1 372 |
| Bayern | 1 484 | 15 | 2 | 5 | 8 | 514 | 44 | 188 | 261 | 615 | 341 |
| Berlin | 205 | 2 | 2 | - | - | 194 | 51 | 59 | 79 | 8 | 2 |
| Brandenburg | 42 | 1 | 1 | - | - | 31 | 4 | 17 | 10 | 1 | 9 |
| Bremen | 850 | 84 | 15 | 51 | 18 | 644 | 88 | 304 | 247 | 123 | - |
| Hamburg | 29 | 1 | - | 1 | - | 24 | 2 | 11 | 11 | 3 | 1 |
| Hessen | 9 592 | 5 | - | 5 | - | 6 864 | 491 | 2 167 | 4 179 | 1 897 | 827 |
| Mecklenburg-Vorpommern | 112 | - | - | - | - | 10 | 1 | 7 | 2 | - | 102 |
| Niedersachsen | 292 | - | - | - | - | 230 | 24 | 70 | 130 | 36 | 26 |
| Nordrhein-Westfalen | 4 642 | 86 | 5 | 81 | - | 3 492 | 97 | 921 | 2 442 | 712 | 352 |
| Rheinland-Pfalz | 4 291 | 24 | 6 | 19 | - | 3 439 | 71 | 894 | 2 426 | 541 | 287 |
| Saarland | 924 | - | - | - | - | 682 | 44 | 102 | 534 | 171 | 71 |
| Sachsen | 74 | - | - | - | - | 67 | 6 | 32 | 24 | 5 | 2 |
| Sachsen-Anhalt | 68 | - | - | - | - | 17 | 1 | 4 | 11 | 2 | 49 |
| Schleswig-Holstein | 50 | - | - | - | - | 49 | 8 | 18 | 20 | 1 | - |
| Thüringen | 98 | - | - | - | - | 84 | 6 | 26 | 51 | 14 | 1 |
| Zusammen ... | 29 100 | 252 | 38 | 184 | 30 | 20 485 | 1 073 | 5 743 | 13 386 | 4 921 | 3 442 |

Personalstellen (einschließlich Stellenäquivalente)

| | | | | | | | | | | | |
|------------------------------|---------|--------|-------|-------|-------|---------|-------|--------|---------|--------|--------|
| Baden-Württemberg | 21 533 | 1 932 | 373 | 979 | 378 | 15 732 | 743 | 3 750 | 10 453 | 2 343 | 1 527 |
| Bayern | 25 966 | 3 783 | 513 | 1 592 | 1 401 | 17 687 | 354 | 3 084 | 13 992 | 3 482 | 1 015 |
| Berlin | 17 604 | 740 | 223 | 464 | 53 | 14 374 | 742 | 3 465 | 9 953 | 1 632 | 859 |
| Brandenburg | 2 216 | 272 | 98 | 145 | 29 | 1 604 | 172 | 614 | 785 | 227 | 113 |
| Bremen | 1 301 | 124 | 28 | 66 | 30 | 996 | 100 | 521 | 367 | 181 | - |
| Hamburg | 8 274 | 387 | 66 | 245 | 76 | 6 488 | 401 | 1 476 | 4 442 | 482 | 916 |
| Hessen | 10 721 | 816 | 223 | 496 | 85 | 7 130 | 512 | 2 291 | 4 298 | 1 941 | 834 |
| Mecklenburg-Vorpommern | 6 410 | 307 | 85 | 155 | 63 | 5 064 | 89 | 897 | 4 047 | 642 | 397 |
| Niedersachsen | 16 578 | 765 | 209 | 446 | 111 | 12 015 | 566 | 2 875 | 8 504 | 3 253 | 545 |
| Nordrhein-Westfalen | 47 454 | 2 981 | 532 | 1 859 | 586 | 32 370 | 1 087 | 8 129 | 22 758 | 7 428 | 4 676 |
| Rheinland-Pfalz | 8 236 | 509 | 117 | 324 | 66 | 5 903 | 183 | 1 597 | 4 056 | 1 207 | 618 |
| Saarland | 4 659 | 164 | 25 | 95 | 44 | 3 254 | 92 | 529 | 2 631 | 922 | 320 |
| Sachsen | 11 694 | 266 | 107 | 131 | 28 | 9 508 | 765 | 3 176 | 5 380 | 1 197 | 723 |
| Sachsen-Anhalt | 7 939 | 238 | 111 | 109 | 18 | 6 876 | 223 | 1 598 | 4 910 | 738 | 86 |
| Schleswig-Holstein | 8 374 | 176 | 40 | 107 | 29 | 7 320 | 201 | 2 080 | 4 928 | 611 | 268 |
| Thüringen | 5 977 | 291 | 114 | 159 | 18 | 4 605 | 123 | 1 192 | 3 247 | 721 | 361 |
| Insgesamt ... | 204 936 | 13 751 | 2 863 | 7 373 | 3 014 | 150 925 | 6 352 | 37 275 | 104 750 | 27 005 | 13 256 |

Bemerkung: Geringe Differenzen in den Summen ergeben sich durch Auf- bzw. Abrunden der Zahlen.

Zusammenfassende Übersichten

12 Personalstellen in Zentralkapiteln des Landeshaushaltes für wissenschaftliches und künstlerisches Personal sowie für Verwaltungs-, technisches und sonstiges Personal 2005 nach Ländern und Einstufungen

| Land | Stellen in Zentralkapiteln des Landeshaushaltes | | | | | |
|------|---|--|----------|--|--|---|
| | insgesamt | davon für | | | | |
| | | wissenschaftliches und künstlerisches Personal | | | | |
| | | zusammen | darunter | | | Verwaltungs-, technisches und sonstiges Personal |
| | C4, W3 | C3, W2 | C2, W1 | | | |

Haushaltsjahr 2005

| | | | | | | |
|------------------------------|-------|-----|-----|-----|----|-----|
| Baden-Württemberg | 234 | 183 | 98 | 18 | - | 51 |
| Bayern 1) | 1 052 | . | . | . | . | . |
| Berlin | - | - | - | - | - | - |
| Brandenburg | 37 | 29 | - | - | 15 | 8 |
| Bremen | - | - | - | - | - | - |
| Hamburg | - | - | - | - | - | - |
| Hessen | - | - | - | - | - | - |
| Mecklenburg-Vorpommern | 79 | 52 | - | - | - | 27 |
| Niedersachsen | 237 | 208 | 2 | 28 | 21 | 29 |
| Nordrhein-Westfalen | 58 | 52 | 7 | 2 | - | 6 |
| Rheinland-Pfalz | 172 | 106 | 12 | 30 | 22 | 67 |
| Saarland | - | - | - | - | - | - |
| Sachsen | 23 | 23 | 18 | 5 | - | - |
| Sachsen-Anhalt | 19 | 19 | 2 | 2 | - | - |
| Schleswig-Holstein | 26 | 22 | 1 | 7 | 3 | 4 |
| Thüringen | 24 | 24 | 14 | 10 | - | - |
| Deutschland ... | 1 960 | 718 | 154 | 102 | 61 | 191 |

Darunter am 1. Dezember 2005 *)

| | | | | | | |
|------------------------------|-----|-----|----|----|---|----|
| Baden-Württemberg | 117 | 105 | 73 | - | - | 12 |
| Bayern 1) | . | . | . | . | . | . |
| Berlin | - | - | - | - | - | - |
| Brandenburg | - | - | - | - | - | - |
| Bremen | - | - | - | - | - | - |
| Hamburg | - | - | - | - | - | - |
| Hessen | - | - | - | - | - | - |
| Mecklenburg-Vorpommern | - | - | - | - | - | - |
| Niedersachsen | 55 | 55 | - | 8 | - | - |
| Nordrhein-Westfalen | 12 | 12 | 5 | 2 | - | - |
| Rheinland-Pfalz | 13 | 8 | - | 2 | 3 | 5 |
| Saarland | - | - | - | - | - | - |
| Sachsen | 6 | 6 | 3 | 3 | - | - |
| Sachsen-Anhalt | 19 | 19 | 2 | 2 | - | - |
| Schleswig-Holstein | 21 | 19 | 1 | 7 | 3 | 2 |
| Thüringen | 7 | 7 | 4 | 3 | - | - |
| Deutschland ... | 250 | 231 | 88 | 27 | 6 | 19 |

*) Stellen in Zentralkapiteln des Haushalts, die am 1. Dezember des Berichtsjahres noch nicht einer Hochschule zur Bewirtschaftung zugewiesen waren. Zusätzliche Informationen siehe Vorwort unter Erläuterungen.

1) Für Bayern liegen nur Angaben über die Stellen aus Zentralkapiteln insgesamt vor. Daher enthalten auch die Teilsummen für Deutschland lediglich die Angaben ohne Bayern.

Hochschulpersonal 2005

1 Personal nach Dienstbezeichnungen und Hochschularten

| Dienstbezeichnung ----- Besoldungs- und Vergütungsgruppe | Ins- gesamt | Davon an | | | | | |
|---|----------------|--------------------|--|--|-----------------------|--|---|
| | | Univer- sitäten | Pädago- gischen Hoch- schulen | Theolo- gischen Hoch- schulen | Kunsthoch- schulen | Fachhoch- schulen (ohne VerwFH) | Ver- waltungs- fachhoch- schulen |
| Insgesamt | | | | | | | |
| Wissenschaftliches und künstlerisches Personal Hauptberuflich | | | | | | | |
| Professoren | | | | | | | |
| C4 und entspr. Besoldungsgruppen | 11 704 | 10 837 | 101 | 82 | 671 | 12 | 1 |
| C3 und entspr. Besoldungsgruppen | 15 583 | 6 904 | 161 | 9 | 755 | 7 446 | 308 |
| C2 und entspr. Besoldungsgruppen -auf Dauer- | 6 657 | 932 | 29 | 34 | 441 | 5 036 | 185 |
| C2 und entspr. Besoldungsgruppen -auf Zeit- | 1 137 | 434 | 8 | 1 | 70 | 619 | 5 |
| W3 | 738 | 636 | 29 | - | 60 | 13 | - |
| W2 | 1 429 | 586 | 1 | - | 77 | 763 | 2 |
| Juniorprofessoren, W1, AT | 617 | 600 | 7 | - | 10 | - | - |
| Zusammen ... | 37 865 | 20 929 | 336 | 126 | 2 084 | 13 889 | 501 |
| Dozenten und Assistenten | | | | | | | |
| Hochschuldozenten, R1, C2, C3, A9-A15, BAT I-IIa, III, AT | 1 813 | 830 | 8 | 46 | 68 | 364 | 497 |
| Universitätsdozenten, H1-H3, BAT Ia, Ib, AT | 41 | 41 | - | - | - | - | - |
| Oberassistenten, C2, H1, H2, A14, BAT Ia-IIa, AT | 1 157 | 1 153 | - | - | 4 | - | - |
| Oberingenieure, C2, H1, H2, A14, BAT Ib, AT | 144 | 144 | - | - | - | - | - |
| Hochschulassistenten, C1, H2, BAT Ia-IIa, AT | 95 | 91 | 1 | 2 | 1 | - | - |
| Wissenschaftliche und künstlerische Assistenten, C1, H1, A13-A14, BAT Ib, IIa, AT | 6 622 | 6 509 | 7 | 14 | 66 | 26 | - |
| Akademische (Ober)Räte -auf Zeit-, A13, A14, AT | 2 | 1 | 1 | - | - | - | - |
| Zusammen ... | 9 874 | 8 769 | 17 | 62 | 139 | 390 | 497 |
| Wissenschaftliche und künstlerische Mitarbeiter | | | | | | | |
| Akademische Räte, Oberräte und Direktoren, A13-A16, C1-C3, R1, R2, H1-H3, BAT I-IIa, AT | 6 705 | 6 257 | 106 | 2 | 104 | 56 | 180 |
| Wissenschaftl. und künstl. Mitarbeiter im Ange- stelltenverh., BAT I-Va, AT, Verg. entspr. A13 | 104 618 | 100 852 | 186 | 32 | 577 | 2 941 | 30 |
| Ärzte im Praktikum, Tarif für AIP | 20 | 20 | - | - | - | - | - |
| Zusammen ... | 111 343 | 107 129 | 292 | 34 | 681 | 2 997 | 210 |
| Lehrkräfte für besondere Aufgaben | | | | | | | |
| Studienräte, -direktoren im Hochschuldienst, A13-A16, BAT I-IIb, AT | 1 847 | 1 175 | 144 | 6 | 117 | 105 | 300 |
| Fachlehrer, Technische Lehrer, C2, A9-A13, AT | 380 | 134 | 16 | 3 | 38 | 133 | 56 |
| Lektoren, A13-A14, BAT I-II, AT | 656 | 618 | 18 | 3 | 1 | 16 | - |
| Sonstige Lehrkräfte für besondere Aufgaben, A9-A13, BAT I-Vc, Kr. VIII-XIII, AT | 3 772 | 1 960 | 94 | 2 | 333 | 1 077 | 306 |
| Zusammen ... | 6 655 | 3 887 | 272 | 14 | 489 | 1 331 | 662 |
| Hauptberuflich zusammen ... | 165 737 | 140 714 | 917 | 236 | 3 393 | 18 607 | 1 870 |

Hochschulpersonal 2005

1 Personal nach Dienstbezeichnungen und Hochschularten

| Dienstbezeichnung ----- Besoldungs- und Vergütungsgruppe | Ins- gesamt | Davon an | | | | | |
|--|----------------|--------------------|--|--|-----------------------|--|---|
| | | Univer- sitäten | Pädago- gischen Hoch- schulen | Theolo- gischen Hoch- schulen | Kunsthoch- schulen | Fachhoch- schulen (ohne VerwFH) | Ver- waltungs- fachhoch- schulen |
| Insgesamt | | | | | | | |
| Wissenschaftliches und künstlerisches Personal Nebenberuflich | | | | | | | |
| Gastprofessoren, Emeriti | | | | | | | |
| Gastprofessoren | 447 | 288 | - | 10 | 111 | 38 | - |
| Emeriti, Professoren im Ruhestand | 731 | 672 | - | 5 | 49 | 5 | - |
| Zusammen ... | 1 178 | 960 | - | 15 | 160 | 43 | - |
| Lehrbeauftragte | | | | | | | |
| Lehrbeauftragte | 49 171 | 21 581 | 738 | 166 | 5 498 | 19 644 | 1 544 |
| Honorarprofessoren | 1 487 | 1 211 | - | 16 | 123 | 135 | 2 |
| Privatdozenten, außerplanmäßige Professoren | 6 098 | 5 849 | - | 11 | 127 | 111 | - |
| Zusammen ... | 56 756 | 28 641 | 738 | 193 | 5 748 | 19 890 | 1 546 |
| Wissenschaftliche Hilfskräfte | | | | | | | |
| Wissenschaftliche Hilfskräfte | 12 055 | 11 035 | 21 | 12 | 65 | 922 | - |
| Tutoren | 4 460 | 2 489 | 36 | 8 | 125 | 1 802 | - |
| Zusammen ... | 16 515 | 13 524 | 57 | 20 | 190 | 2 724 | - |
| Nebenberuflich zusammen ... | 74 449 | 43 125 | 795 | 228 | 6 098 | 22 657 | 1 546 |
| Wissenschaftliches und künstlerisches Personal zusammen | | | | | | | |
| Zusammen ... | 240 186 | 183 839 | 1 712 | 464 | 9 491 | 41 264 | 3 416 |
| Verwaltungs-, technisches und sonstiges Personal Hauptberuflich | | | | | | | |
| Verwaltungspersonal im höheren Dienst | 7 227 | 5 935 | 14 | 5 | 198 | 957 | 118 |
| ohne höheren Dienst | 57 702 | 47 852 | 326 | 75 | 1 071 | 7 215 | 1 163 |
| Bibliothekspersonal im höheren Dienst | 838 | 777 | 12 | 5 | 10 | 33 | 1 |
| ohne höheren Dienst | 9 532 | 8 028 | 99 | 46 | 204 | 1 060 | 95 |
| Technisches Personal im höheren Dienst | 2 711 | 2 164 | 14 | - | 39 | 494 | - |
| ohne höheren Dienst | 40 662 | 34 283 | 84 | 12 | 267 | 5 951 | 65 |
| Sonstiges Personal im höheren Dienst | 2 140 | 2 024 | 6 | - | 11 | 79 | 20 |
| ohne höheren Dienst | 29 525 | 28 461 | 6 | 43 | 120 | 787 | 108 |
| Pflegepersonal | 57 444 | 57 444 | - | - | - | - | - |
| Arbeiter | 30 795 | 28 391 | 55 | 28 | 269 | 1 704 | 348 |
| Auszubildende | 14 379 | 13 621 | 8 | 4 | 41 | 692 | 13 |
| Praktikanten | 754 | 644 | - | 1 | 4 | 105 | - |
| Zusammen ... | 253 709 | 229 624 | 624 | 219 | 2 234 | 19 077 | 1 931 |
| Nebenberuflich | | | | | | | |
| Sonstige Hilfskräfte | 3 309 | 2 987 | 1 | 17 | 63 | 239 | 2 |
| Zusammen ... | 3 309 | 2 987 | 1 | 17 | 63 | 239 | 2 |
| Verwaltungs-, technisches und sonstiges Personal zusammen | | | | | | | |
| Zusammen ... | 257 018 | 232 611 | 625 | 236 | 2 297 | 19 316 | 1 933 |
| Personal insgesamt | | | | | | | |
| Insgesamt ... | 497 204 | 416 450 | 2 337 | 700 | 11 788 | 60 580 | 5 349 |

Hochschulpersonal 2005

1 Personal nach Dienstbezeichnungen und Hochschularten

| Dienstbezeichnung ----- Besoldungs- und Vergütungsgruppe | Ins- gesamt | Davon an | | | | | |
|---|----------------|--------------------|--|--|-----------------------|--|---|
| | | Univer- sitäten | Pädago- gischen Hoch- schulen | Theolo- gischen Hoch- schulen | Kunsthoch- schulen | Fachhoch- schulen (ohne VerwFH) | Ver- waltungs- fachhoch- schulen |
| Weiblich | | | | | | | |
| Wissenschaftliches und künstlerisches Personal Hauptberuflich | | | | | | | |
| Professoren | | | | | | | |
| C4 und entspr. Besoldungsgruppen | 1 131 | 982 | 24 | 4 | 120 | - | 1 |
| C3 und entspr. Besoldungsgruppen | 2 183 | 1 115 | 46 | 1 | 207 | 782 | 32 |
| C2 und entspr. Besoldungsgruppen -auf Dauer- | 1 174 | 98 | 4 | 1 | 130 | 891 | 50 |
| C2 und entspr. Besoldungsgruppen -auf Zeit- | 263 | 93 | 4 | 1 | 27 | 135 | 3 |
| W3 | 115 | 98 | 6 | - | 10 | 1 | - |
| W2 | 367 | 156 | 1 | - | 27 | 182 | 1 |
| Juniorprofessoren, W1, AT | 179 | 172 | 4 | - | 3 | - | - |
| Zusammen ... | 5 412 | 2 714 | 89 | 7 | 524 | 1 991 | 87 |
| Dozenten und Assistenten | | | | | | | |
| Hochschuldozenten, R1, C2, C3, A9-A15, BAT I-IIa, III, AT | 401 | 172 | 2 | 4 | 30 | 103 | 90 |
| Universitätsdozenten, H1-H3, BAT Ia, Ib, AT | 8 | 8 | - | - | - | - | - |
| Oberassistenten, C2, H1, H2, A14, BAT Ia-IIa, AT | 261 | 261 | - | - | - | - | - |
| Oberingenieure, C2, H1, H2, A14, BAT Ib, AT | 13 | 13 | - | - | - | - | - |
| Hochschulassistenten, C1, H2, BAT Ia-IIa, AT | 32 | 28 | 1 | 2 | 1 | - | - |
| Wissenschaftliche und künstlerische Assistenten, C1, H1, A13-A14, BAT Ib, IIa, AT | 2 007 | 1 956 | 6 | 4 | 34 | 7 | - |
| Zusammen ... | 2 722 | 2 438 | 9 | 10 | 65 | 110 | 90 |
| Wissenschaftliche und künstlerische Mitarbeiter | | | | | | | |
| Akademische Räte, Oberräte und Direktoren, A13-A16, C1-C3, R1, R2, H1-H3, BAT I-IIa, AT | 1 308 | 1 188 | 37 | 1 | 29 | 20 | 33 |
| Wissenschaftl. und künstl. Mitarbeiter im Ange- stelltenverh., BAT I-Va, AT, Verg. entspr. A13 | 37 596 | 36 153 | 111 | 12 | 257 | 1 050 | 13 |
| Ärzte im Praktikum, Tarif für AIP | 7 | 7 | - | - | - | - | - |
| Zusammen ... | 38 911 | 37 348 | 148 | 13 | 286 | 1 070 | 46 |
| Lehrkräfte für besondere Aufgaben | | | | | | | |
| Studienräte, -direktoren im Hochschuldienst, A13-A16, BAT I-IIb, AT | 572 | 349 | 58 | 1 | 50 | 58 | 56 |
| Fachlehrer, Technische Lehrer, C2, A9-A13, AT | 134 | 74 | 9 | 2 | 7 | 36 | 6 |
| Lektoren, A13-A14, BAT I-II, AT | 402 | 374 | 15 | 1 | - | 12 | - |
| Sonstige Lehrkräfte für besondere Aufgaben, A9-A13, BAT I-Vc, Kr. VIII-XIII, AT | 1 887 | 1 086 | 62 | 1 | 134 | 529 | 75 |
| Zusammen ... | 2 995 | 1 883 | 144 | 5 | 191 | 635 | 137 |
| Hauptberuflich zusammen ... | 50 040 | 44 383 | 390 | 35 | 1 066 | 3 806 | 360 |

Hochschulpersonal 2005

1 Personal nach Dienstbezeichnungen und Hochschularten

| Dienstbezeichnung ----- Besoldungs- und Vergütungsgruppe | Ins- gesamt | Davon an | | | | | |
|--|----------------|--------------------|--|--|-----------------------|--|---|
| | | Univer- sitäten | Pädago- gischen Hoch- schulen | Theolo- gischen Hoch- schulen | Kunsthoch- schulen | Fachhoch- schulen (ohne VerwFH) | Ver- waltungs- fachhoch- schulen |
| Weiblich | | | | | | | |
| Wissenschaftliches und künstlerisches Personal Nebenberuflich | | | | | | | |
| Gastprofessoren, Emeriti | | | | | | | |
| Gastprofessoren | 130 | 84 | - | 1 | 34 | 11 | - |
| Emeriti, Professoren im Ruhestand | 30 | 18 | - | - | 10 | 2 | - |
| Zusammen ... | 160 | 102 | - | 1 | 44 | 13 | - |
| Lehrbeauftragte | | | | | | | |
| Lehrbeauftragte | 16 838 | 7 991 | 341 | 39 | 1 956 | 6 185 | 326 |
| Honorarprofessoren | 76 | 50 | - | 3 | 16 | 7 | - |
| Privatdozenten, außerplanmäßige Professoren | 971 | 896 | - | 1 | 30 | 44 | - |
| Zusammen ... | 17 885 | 8 937 | 341 | 43 | 2 002 | 6 236 | 326 |
| Wissenschaftliche Hilfskräfte | | | | | | | |
| Wissenschaftliche Hilfskräfte | 5 678 | 5 314 | 16 | 6 | 28 | 314 | - |
| Tutoren | 1 746 | 1 084 | 23 | 3 | 70 | 566 | - |
| Zusammen ... | 7 424 | 6 398 | 39 | 9 | 98 | 880 | - |
| Nebenberuflich zusammen ... | 25 469 | 15 437 | 380 | 53 | 2 144 | 7 129 | 326 |
| Wissenschaftliches und künstlerisches Personal zusammen | | | | | | | |
| Zusammen ... | 75 509 | 59 820 | 770 | 88 | 3 210 | 10 935 | 686 |
| Verwaltungs-, technisches und sonstiges Personal Hauptberuflich | | | | | | | |
| Verwaltungspersonal im höheren Dienst | 3 432 | 2 880 | 6 | - | 99 | 413 | 34 |
| ohne höheren Dienst | 47 548 | 39 887 | 285 | 68 | 825 | 5 748 | 735 |
| Bibliothekspersonal im höheren Dienst | 382 | 351 | 8 | - | 6 | 17 | - |
| ohne höheren Dienst | 7 528 | 6 238 | 79 | 33 | 178 | 920 | 80 |
| Technisches Personal im höheren Dienst | 580 | 514 | - | - | 3 | 63 | - |
| ohne höheren Dienst | 20 528 | 18 951 | 20 | 1 | 44 | 1 505 | 7 |
| Sonstiges Personal im höheren Dienst | 1 253 | 1 217 | 3 | - | 5 | 26 | 2 |
| ohne höheren Dienst | 25 184 | 24 696 | 3 | 37 | 50 | 373 | 25 |
| Pflegepersonal | 47 512 | 47 512 | - | - | - | - | - |
| Arbeiter | 13 441 | 12 713 | 14 | 23 | 99 | 445 | 147 |
| Auszubildende | 9 269 | 8 946 | 2 | 4 | 22 | 288 | 7 |
| Praktikanten | 551 | 481 | - | - | 3 | 67 | - |
| Zusammen ... | 177 208 | 164 386 | 420 | 166 | 1 334 | 9 865 | 1 037 |
| Nebenberuflich | | | | | | | |
| Sonstige Hilfskräfte | 1 827 | 1 635 | 1 | 3 | 42 | 146 | - |
| Zusammen ... | 1 827 | 1 635 | 1 | 3 | 42 | 146 | - |
| Verwaltungs-, technisches und sonstiges Personal zusammen | | | | | | | |
| Zusammen ... | 179 035 | 166 021 | 421 | 169 | 1 376 | 10 011 | 1 037 |
| Personal insgesamt | | | | | | | |
| Insgesamt ... | 254 544 | 225 841 | 1 191 | 257 | 4 586 | 20 946 | 1 723 |

| Dienstbezeichnung ----- Besoldungs- und Vergütungsgruppe | Ins- gesamt | D a v o n | | | | | | | |
|---|----------------|----------------------------|--------|--------|-----------------------|--------|--------------|--------|--------------------------------------|
| | | Baden- Württem- berg | Bayern | Berlin | Bran- den- burg | Bremen | Ham- burg | Hessen | Mecklen- burg- Vor- pommern |
| Insgesamt | | | | | | | | | |
| Wissenschaftliches und Haupt | | | | | | | | | |
| Professoren | | | | | | | | | |
| C4 und entspr. Besoldungsgruppen | 11 704 | 1 522 | 1 693 | 846 | 234 | 176 | 409 | 991 | 270 |
| C3 und entspr. Besoldungsgruppen | 15 583 | 2 160 | 2 219 | 905 | 320 | 210 | 635 | 1 391 | 328 |
| C2 und entspr. Besoldungsgruppen -auf Dauer- | 6 657 | 922 | 943 | 479 | 108 | 92 | 340 | 588 | 160 |
| C2 und entspr. Besoldungsgruppen -auf Zeit- | 1 137 | 331 | 22 | 28 | 56 | 103 | 58 | 90 | 12 |
| W3 | 738 | 144 | 111 | 23 | 16 | 23 | 4 | 19 | 6 |
| W2 | 1 429 | 119 | 199 | 52 | 32 | 88 | 3 | 35 | 27 |
| Juniorprofessoren, W1, AT | 617 | 43 | - | 99 | 31 | - | 33 | 9 | 14 |
| Zusammen ... | 37 865 | 5 241 | 5 187 | 2 432 | 797 | 692 | 1 482 | 3 123 | 817 |
| Dozenten und Assistenten | | | | | | | | | |
| Hochschuldozenten, R1, C2, C3, A9-A15, BAT I-IIa, III, AT | 1 813 | 279 | 49 | 24 | 33 | 17 | 17 | 329 | 10 |
| Universitätsdozenten, H1-H3, BAT Ia, Ib, AT | 41 | 2 | - | - | - | 2 | - | - | - |
| Oberassistenten, C2, H1, H2, A14, BAT Ia-IIa, AT | 1 157 | 84 | 265 | 316 | 14 | 4 | 1 | 1 | 6 |
| Oberingenieure, C2, H1, H2, A14, BAT Ib, AT | 144 | 1 | 7 | 21 | 6 | 1 | 6 | 11 | 2 |
| Hochschulassistenten, C1, H2, BAT Ia-IIa, AT | 95 | 13 | 5 | - | - | 5 | 7 | 1 | - |
| Wissenschaftliche und künstlerische Assistenten, C1, H1, A13-A14, BAT Ib, IIa, AT | 6 622 | 775 | 2 118 | 541 | 58 | 174 | 168 | 403 | 468 |
| Akademische (Ober)Räte -auf Zeit-, A13, A14, AT | 2 | 1 | - | - | - | - | - | - | - |
| Zusammen ... | 9 874 | 1 155 | 2 444 | 902 | 111 | 203 | 199 | 745 | 486 |
| Wissenschaftliche und künstlerische Mitarbeiter | | | | | | | | | |
| Akademische Räte, Oberräte und Direktoren, A13-A16, C1-C3, R1, R2, H1-H3, BAT I-IIa, AT | 6 705 | 1 397 | 1 574 | 215 | 4 | 50 | 105 | 412 | 93 |
| Wissenschaftl. und künstl. Mitarbeiter im Ange- stelltenverh., BAT I-Va, AT, Verg. entspr. A13 | 104 618 | 15 569 | 13 650 | 7 729 | 1 517 | 1 336 | 3 416 | 7 764 | 1 969 |
| Ärzte im Praktikum, Tarif für AIP | 20 | 4 | 2 | 1 | - | - | - | 2 | - |
| Zusammen ... | 111 343 | 16 970 | 15 226 | 7 945 | 1 521 | 1 386 | 3 521 | 8 178 | 2 062 |
| Lehrkräfte für besondere Aufgaben | | | | | | | | | |
| Studienräte, -direktoren im Hochschuldienst, A13-A16, BAT I-IIb, AT | 1 847 | 248 | 639 | 64 | 20 | - | 2 | 207 | 34 |
| Fachlehrer, Technische Lehrer, C2, A9-A13, AT | 380 | 62 | 80 | 3 | 23 | - | 19 | 19 | - |
| Lektoren, A13-A14, BAT I-II, AT | 656 | 153 | 84 | 17 | 13 | - | 7 | 32 | - |
| Sonstige Lehrkräfte für besondere Aufgaben, A9-A13, BAT I-Vc, Kr. VIII-XIII, AT | 3 772 | 365 | 322 | 315 | 178 | 66 | 40 | 248 | 113 |
| Zusammen ... | 6 655 | 828 | 1 125 | 399 | 234 | 66 | 68 | 506 | 147 |
| Hauptberuflich zusammen ... | 165 737 | 24 194 | 23 982 | 11 678 | 2 663 | 2 347 | 5 270 | 12 552 | 3 512 |

personal 2005

bezeichnungen und Ländern

| i n | | | | | | | | Dienstbezeichnung ----- Besoldungs- und Vergütungsgruppe |
|--------------------------------|-----------------------------------|--------------------------|---------------|---------|--------------------|-----------------------------|----------------|---|
| Nieder- sachsen | Nord- rhein- West- falen | Rhein- land- Pfalz | Saar- land | Sachsen | Sachsen- Anhalt | Schles- wig- Holstein | Thü- ringen | |
| samt | | | | | | | | |
| künstlerisches Personal | | | | | | | | |
| beruflich | | | | | | | | |
| | | | | | | | | Professoren |
| 793 | 2 488 | 464 | 171 | 711 | 326 | 260 | 350 | C4 und entspr. Besoldungsgruppen |
| 1 164 | 3 157 | 716 | 139 | 918 | 438 | 404 | 479 | C3 und entspr. Besoldungsgruppen |
| 456 | 1 245 | 331 | 42 | 424 | 231 | 154 | 142 | C2 und entspr. Besoldungsgruppen -auf Dauer- |
| 77 | 206 | 25 | 30 | 31 | 14 | 30 | 24 | C2 und entspr. Besoldungsgruppen -auf Zeit- |
| 146 | 145 | 24 | 4 | 23 | 15 | 10 | 25 | W3 |
| 374 | 217 | 81 | 21 | 68 | 36 | 43 | 34 | W2 |
| 144 | 74 | 65 | 11 | 10 | 18 | 31 | 35 | Juniorprofessoren, W1, AT |
| 3 154 | 7 532 | 1 706 | 418 | 2 185 | 1 078 | 932 | 1 089 | Zusammen |
| | | | | | | | | Dozenten und Assistenten |
| 218 | 419 | 85 | 19 | 140 | 54 | 65 | 55 | Hochschuldozenten, R1, C2, C3, A9-A15, BAT I-IIa, III, AT |
| 12 | 12 | - | - | - | 13 | - | - | Universitätsdozenten, H1-H3, BAT Ia, Ib, AT |
| 87 | 179 | - | 14 | 38 | 50 | 63 | 35 | Oberassistenten, C2, H1, H2, A14, BAT Ia-IIa, AT |
| 6 | 71 | - | - | 11 | - | - | 1 | Oberingenieure, C2, H1, H2, A14, BAT Ib, AT |
| 1 | 2 | 2 | 59 | - | - | - | - | Hochschulassistenten, C1, H2, BAT Ia-IIa, AT |
| 248 | 912 | 142 | - | 210 | 177 | 100 | 128 | Wissenschaftliche und künstlerische Assistenten, C1, H1, A13-A14, BAT Ib, IIa, AT |
| - | 1 | - | - | - | - | - | - | Akademische (Ober)Räte -auf Zeit-, A13, A14, AT |
| 572 | 1 596 | 229 | 92 | 399 | 294 | 228 | 219 | Zusammen |
| | | | | | | | | Wissenschaftliche und künstlerische Mitarbeiter |
| 638 | 1 345 | 403 | 69 | 114 | 4 | 134 | 148 | Akademische Räte, Oberräte und Direktoren, A13-A16, C1-C3, R1, R2, H1-H3, BAT I-IIa, AT |
| 8 110 | 21 972 | 3 746 | 1 607 | 6 933 | 3 203 | 3 018 | 3 079 | Wissenschaftl. und künstl. Mitarbeiter im Ange- stelltenverh., BAT I-Va, AT, Verg. entspr. A13 |
| - | 11 | - | - | - | - | - | - | Ärzte im Praktikum, Tarif für AIP |
| 8 748 | 23 328 | 4 149 | 1 676 | 7 047 | 3 207 | 3 152 | 3 227 | Zusammen |
| | | | | | | | | Lehrkräfte für besondere Aufgaben |
| 19 | 456 | 35 | 25 | - | 9 | 51 | 38 | Studienräte, -direktoren im Hochschuldienst, A13-A16, BAT I-IIb, AT |
| 7 | 110 | 5 | - | 1 | 36 | 15 | - | Fachlehrer, Technische Lehrer, C2, A9-A13, AT |
| 60 | 91 | 2 | - | 136 | 8 | 2 | 51 | Lektoren, A13-A14, BAT I-II, AT |
| 430 | 405 | 474 | 82 | 193 | 250 | 75 | 216 | Sonstige Lehrkräfte für besondere Aufgaben, A9-A13, BAT I-Vc, Kr. VIII-XIII, AT |
| 516 | 1 062 | 516 | 107 | 330 | 303 | 143 | 305 | Zusammen |
| 12 990 | 33 518 | 6 600 | 2 293 | 9 961 | 4 882 | 4 455 | 4 840 | Hauptberuflich zusammen |

2 Personal nach Dienst

| Dienstbezeichnung ----- Besoldungs- und Vergütungsgruppe | Ins- gesamt | D a v o n | | | | | | | |
|--|----------------|----------------------------|--------|--------|-----------------------|--------|--------------|--------|--------------------------------------|
| | | Baden- Württem- berg | Bayern | Berlin | Bran- den- burg | Bremen | Ham- burg | Hessen | Mecklen- burg- Vor- pommern |
| Insgesamt | | | | | | | | | |
| Wissenschaftliches und Neben | | | | | | | | | |
| Gastprofessoren, Emeriti | | | | | | | | | |
| Gastprofessoren | 447 | 48 | 27 | 197 | 5 | 64 | 6 | 17 | - |
| Emeriti, Professoren im Ruhestand | 731 | 263 | 13 | 31 | - | 17 | 13 | 286 | 5 |
| Zusammen ... | 1 178 | 311 | 40 | 228 | 5 | 81 | 19 | 303 | 5 |
| Lehrbeauftragte | | | | | | | | | |
| Lehrbeauftragte | 49 171 | 6 941 | 6 625 | 4 184 | 1 062 | 1 017 | 2 181 | 4 041 | 624 |
| Honorarprofessoren | 1 487 | 603 | 170 | 303 | 101 | 10 | 10 | 42 | 6 |
| Privatdozenten, außerplanmäßige Professoren | 6 098 | 2 383 | 1 842 | 1 454 | - | - | 128 | 101 | 19 |
| Zusammen ... | 56 756 | 9 927 | 8 637 | 5 941 | 1 163 | 1 027 | 2 319 | 4 184 | 649 |
| Wissenschaftliche Hilfskräfte | | | | | | | | | |
| Wissenschaftliche Hilfskräfte | 12 055 | 2 280 | 1 959 | 174 | 180 | 1 | 41 | 422 | 93 |
| Tutoren | 4 460 | 416 | 411 | 1 237 | 81 | - | 960 | 492 | 22 |
| Zusammen ... | 16 515 | 2 696 | 2 370 | 1 411 | 261 | 1 | 1 001 | 914 | 115 |
| Nebenberuflich zusammen ... | 74 449 | 12 934 | 11 047 | 7 580 | 1 429 | 1 109 | 3 339 | 5 401 | 769 |
| Wissenschaftliches und Neben | | | | | | | | | |
| Zusammen ... | 240 186 | 37 128 | 35 029 | 19 258 | 4 092 | 3 456 | 8 609 | 17 953 | 4 281 |
| Verwaltungs-, technisches Haupt | | | | | | | | | |
| Verwaltungspersonal im höheren Dienst | 7 227 | 1 595 | 697 | 806 | 142 | 99 | 283 | 568 | 128 |
| ohne höheren Dienst | 57 702 | 8 930 | 8 369 | 3 630 | 832 | 881 | 1 960 | 4 529 | 1 038 |
| Bibliothekspersonal im höheren Dienst | 838 | 127 | 138 | 57 | 24 | 2 | 12 | 56 | 27 |
| ohne höheren Dienst | 9 532 | 1 320 | 1 258 | 682 | 220 | 5 | 304 | 614 | 237 |
| Technisches Personal im höheren Dienst | 2 711 | 827 | 244 | 94 | 38 | 58 | 30 | 491 | 20 |
| ohne höheren Dienst | 40 662 | 8 202 | 7 256 | 1 965 | 585 | 497 | 1 015 | 4 826 | 681 |
| Sonstiges Personal im höheren Dienst | 2 140 | 524 | 132 | 93 | 25 | 2 | 59 | 61 | 258 |
| ohne höheren Dienst | 29 525 | 2 366 | 3 432 | 3 465 | 153 | 23 | 1 550 | 878 | 1 336 |
| Pflegepersonal | 57 444 | 8 585 | 9 283 | 4 376 | - | - | 1 877 | 4 165 | 1 923 |
| Arbeiter | 30 795 | 3 484 | 4 721 | 1 777 | 266 | 223 | 445 | 3 228 | 590 |
| Auszubildende | 14 379 | 1 920 | 1 459 | 802 | 108 | - | 287 | 1 294 | 575 |
| Praktikanten | 754 | 47 | 83 | 8 | 1 | 1 | 6 | 45 | - |
| Zusammen ... | 253 709 | 37 927 | 37 072 | 17 755 | 2 394 | 1 791 | 7 828 | 20 755 | 6 813 |
| Neben | | | | | | | | | |
| Sonstige Hilfskräfte | 3 309 | 107 | 1 574 | - | 1 | 2 | 125 | 55 | - |
| Zusammen ... | 3 309 | 107 | 1 574 | - | 1 | 2 | 125 | 55 | - |
| Verwaltungs-, technisches | | | | | | | | | |
| Zusammen ... | 257 018 | 38 034 | 38 646 | 17 755 | 2 395 | 1 793 | 7 953 | 20 810 | 6 813 |
| Personal | | | | | | | | | |
| Insgesamt ... | 497 204 | 75 162 | 73 675 | 37 013 | 6 487 | 5 249 | 16 562 | 38 763 | 11 094 |

personal 2005

bezeichnungen und Ländern

| i n | | | | | | | | Dienstbezeichnung ----- Besoldungs- und Vergütungsgruppe |
|--------------------|-----------------------------------|--------------------------|---------------|---------|--------------------|-----------------------------|----------------|--|
| Nieder- sachsen | Nord- rhein- West- falen | Rhein- land- Pfalz | Saar- land | Sachsen | Sachsen- Anhalt | Schles- wig- Holstein | Thü- ringen | |

samt

künstlerisches Personal
beruflich

| | | | | | | | | |
|-------|--------|-------|-------|-------|-------|-------|-------|---|
| 14 | 18 | 3 | - | 30 | 8 | 10 | - | Gastprofessoren, Emeriti |
| 34 | 50 | 10 | - | 4 | 1 | - | 4 | Gastprofessoren |
| | | | | | | | | Emeriti, Professoren im Ruhestand |
| 48 | 68 | 13 | - | 34 | 9 | 10 | 4 | Zusammen |
| | | | | | | | | Lehrbeauftragte |
| 4 788 | 7 726 | 2 555 | 1 547 | 2 356 | 1 349 | 1 102 | 1 073 | Lehrbeauftragte |
| 55 | 64 | 46 | 4 | 65 | 3 | - | 5 | Honorarprofessoren |
| 104 | 46 | 20 | - | - | - | - | 1 | Privatdozenten, außerplanmäßige Professoren |
| 4 947 | 7 836 | 2 621 | 1 551 | 2 421 | 1 352 | 1 102 | 1 079 | Zusammen |
| | | | | | | | | Wissenschaftliche Hilfskräfte |
| 1 078 | 3 412 | 375 | 210 | 1 288 | 237 | - | 305 | Wissenschaftliche Hilfskräfte |
| 69 | 327 | - | - | 7 | 99 | - | 339 | Tutoren |
| 1 147 | 3 739 | 375 | 210 | 1 295 | 336 | - | 644 | Zusammen |
| 6 142 | 11 643 | 3 009 | 1 761 | 3 750 | 1 697 | 1 112 | 1 727 | Nebenberuflich zusammen |

künstlerisches Personal zusammen

| | | | | | | | | |
|--------|--------|-------|-------|--------|-------|-------|-------|----------|
| 19 132 | 45 161 | 9 609 | 4 054 | 13 711 | 6 579 | 5 567 | 6 567 | Zusammen |
|--------|--------|-------|-------|--------|-------|-------|-------|----------|

und sonstiges Personal
beruflich

| | | | | | | | | |
|--------|--------|--------|-------|--------|-------|-------|-------|--|
| 514 | 1 183 | 305 | 75 | 336 | 171 | 180 | 145 | Verwaltungspersonal im höheren Dienst |
| 4 148 | 11 720 | 3 960 | 842 | 2 784 | 1 358 | 1 442 | 1 279 | ohne höheren Dienst |
| 75 | 134 | 34 | 2 | 47 | 43 | 14 | 46 | Bibliothekspersonal im höheren Dienst |
| 1 086 | 2 052 | 443 | 118 | 387 | 217 | 204 | 385 | ohne höheren Dienst |
| 180 | 363 | 40 | 39 | 120 | 68 | 40 | 59 | Technisches Personal im höheren Dienst |
| 2 806 | 6 469 | 983 | 928 | 1 933 | 911 | 726 | 879 | ohne höheren Dienst |
| 83 | 436 | 5 | 13 | 272 | 75 | 73 | 29 | Sonstiges Personal im höheren Dienst |
| 2 497 | 6 007 | 163 | 208 | 2 291 | 1 701 | 2 303 | 1 152 | ohne höheren Dienst |
| 3 127 | 9 688 | 2 302 | 1 936 | 3 150 | 2 803 | 2 806 | 1 423 | Pflegepersonal |
| 3 490 | 6 956 | 1 309 | 1 006 | 1 195 | 783 | 574 | 748 | Arbeiter |
| 1 108 | 3 601 | 570 | 370 | 1 142 | 644 | 183 | 316 | Auszubildende |
| 14 | 409 | 12 | 5 | 101 | - | 13 | 9 | Praktikanten |
| 19 128 | 49 018 | 10 126 | 5 542 | 13 758 | 8 774 | 8 558 | 6 470 | Zusammen |

beruflich

| | | | | | | | | |
|----|-----|-----|---|-----|-----|---|-----|----------------------|
| 68 | 427 | 116 | 2 | 343 | 306 | - | 183 | Sonstige Hilfskräfte |
| 68 | 427 | 116 | 2 | 343 | 306 | - | 183 | Zusammen |

und sonstiges Personal zusammen

| | | | | | | | | |
|--------|--------|--------|-------|--------|-------|-------|-------|----------|
| 19 196 | 49 445 | 10 242 | 5 544 | 14 101 | 9 080 | 8 558 | 6 653 | Zusammen |
|--------|--------|--------|-------|--------|-------|-------|-------|----------|

insgesamt

| | | | | | | | | |
|--------|--------|--------|-------|--------|--------|--------|--------|-----------|
| 38 328 | 94 606 | 19 851 | 9 598 | 27 812 | 15 659 | 14 125 | 13 220 | Insgesamt |
|--------|--------|--------|-------|--------|--------|--------|--------|-----------|

| Dienstbezeichnung ----- Besoldungs- und Vergütungsgruppe | Ins- gesamt | D a v o n | | | | | | | |
|---|----------------|----------------------------|--------|--------|-----------------------|--------|--------------|--------|--------------------------------------|
| | | Baden- Württem- berg | Bayern | Berlin | Bran- den- burg | Bremen | Ham- burg | Hessen | Mecklen- burg- Vor- pommern |
| Weib | | | | | | | | | |
| Wissenschaftliches und Haupt | | | | | | | | | |
| Professoren | | | | | | | | | |
| C4 und entspr. Besoldungsgruppen | 1 131 | 133 | 132 | 99 | 34 | 29 | 53 | 97 | 23 |
| C3 und entspr. Besoldungsgruppen | 2 183 | 254 | 218 | 184 | 56 | 34 | 117 | 201 | 43 |
| C2 und entspr. Besoldungsgruppen -auf Dauer- | 1 174 | 149 | 112 | 124 | 30 | 12 | 54 | 111 | 28 |
| C2 und entspr. Besoldungsgruppen -auf Zeit- | 263 | 74 | 4 | 12 | 13 | 21 | 18 | 22 | 3 |
| W3 | 115 | 24 | 21 | - | 1 | 3 | - | 3 | - |
| W2 | 367 | 24 | 35 | 23 | 8 | 23 | - | 5 | 5 |
| Juniorprofessoren, W1, AT | 179 | 10 | - | 30 | 4 | - | 13 | 1 | 4 |
| Zusammen ... | 5 412 | 668 | 522 | 472 | 146 | 122 | 255 | 440 | 106 |
| Dozenten und Assistenten | | | | | | | | | |
| Hochschuldozenten, R1, C2, C3, A9-A15, BAT I-IIa, III, AT | 401 | 52 | 11 | 10 | 7 | 3 | 5 | 87 | 2 |
| Universitätsdozenten, H1-H3, BAT Ia, Ib, AT | 8 | 1 | - | - | - | - | - | - | - |
| Oberassistenten, C2, H1, H2, A14, BAT Ia-IIa, AT | 261 | 12 | 45 | 105 | 2 | 2 | - | 1 | 1 |
| Oberingenieure, C2, H1, H2, A14, BAT Ib, AT | 13 | - | - | 4 | - | 1 | 1 | 1 | - |
| Hochschulassistenten, C1, H2, BAT Ia-IIa, AT | 32 | 4 | - | - | - | 2 | 1 | 1 | - |
| Wissenschaftliche und künstlerische Assistenten, C1, H1, A13-A14, BAT Ib, IIa, AT | 2 007 | 210 | 558 | 199 | 15 | 71 | 61 | 126 | 187 |
| Zusammen ... | 2 722 | 279 | 614 | 318 | 24 | 79 | 68 | 216 | 190 |
| Wissenschaftliche und künstlerische Mitarbeiter | | | | | | | | | |
| Akademische Räte, Oberräte und Direktoren, A13-A16, C1-C3, R1, R2, H1-H3, BAT I-IIa, AT | 1 308 | 340 | 300 | 48 | - | 13 | 10 | 62 | 23 |
| Wissenschaftl. und künstl. Mitarbeiter im Ange- stelltenverh., BAT I-Va, AT, Verg. entspr. A13 | 37 596 | 5 141 | 5 047 | 3 125 | 606 | 478 | 1 203 | 2 967 | 739 |
| Ärzte im Praktikum, Tarif für AIP | 7 | 2 | - | 1 | - | - | - | - | - |
| Zusammen ... | 38 911 | 5 483 | 5 347 | 3 174 | 606 | 491 | 1 213 | 3 029 | 762 |
| Lehrkräfte für besondere Aufgaben | | | | | | | | | |
| Studienräte, -direktoren im Hochschuldienst, A13-A16, BAT I-IIb, AT | 572 | 94 | 155 | 27 | 7 | - | 1 | 71 | 9 |
| Fachlehrer, Technische Lehrer, C2, A9-A13, AT | 134 | 16 | 33 | - | 16 | - | 1 | 13 | - |
| Lektoren, A13-A14, BAT I-II, AT | 402 | 106 | 58 | 8 | 7 | - | 3 | 20 | - |
| Sonstige Lehrkräfte für besondere Aufgaben, A9-A13, BAT I-Vc, Kr. VIII-XIII, AT | 1 887 | 194 | 155 | 199 | 86 | 39 | 15 | 107 | 69 |
| Zusammen ... | 2 995 | 410 | 401 | 234 | 116 | 39 | 20 | 211 | 78 |
| Hauptberuflich zusammen ... | 50 040 | 6 840 | 6 884 | 4 198 | 892 | 731 | 1 556 | 3 896 | 1 136 |

personal 2005

bezeichnungen und Ländern

| i n | | | | | | | | Dienstbezeichnung ----- Besoldungs- und Vergütungsgruppe |
|--------------------|-----------------------------------|--------------------------|---------------|---------|--------------------|-----------------------------|----------------|---|
| Nieder- sachsen | Nord- rhein- West- falen | Rhein- land- Pfalz | Saar- land | Sachsen | Sachsen- Anhalt | Schles- wig- Holstein | Thü- ringen | |
| | | | | | | | | Professoren |
| 90 | 250 | 38 | 12 | 55 | 27 | 27 | 32 | C4 und entspr. Besoldungsgruppen |
| 193 | 475 | 85 | 16 | 134 | 80 | 35 | 58 | C3 und entspr. Besoldungsgruppen |
| 103 | 194 | 65 | 10 | 101 | 40 | 19 | 22 | C2 und entspr. Besoldungsgruppen -auf Dauer- |
| 27 | 40 | 1 | 5 | 10 | 3 | 2 | 8 | C2 und entspr. Besoldungsgruppen -auf Zeit- |
| 26 | 27 | 2 | - | 1 | 2 | 1 | 4 | W3 |
| 109 | 62 | 16 | 6 | 16 | 11 | 11 | 13 | W2 |
| 53 | 16 | 15 | 3 | 3 | 5 | 11 | 11 | Juniorprofessoren, W1, AT |
| 601 | 1 064 | 222 | 52 | 320 | 168 | 106 | 148 | Zusammen |
| | | | | | | | | Dozenten und Assistenten |
| 35 | 92 | 14 | 5 | 35 | 17 | 11 | 15 | Hochschuldozenten, R1, C2, C3, A9-A15, BAT I-IIa, III, AT |
| 5 | - | - | - | - | 2 | - | - | Universitätsdozenten, H1-H3, BAT Ia, Ib, AT |
| 24 | 31 | - | 3 | 5 | 8 | 15 | 7 | Oberassistenten, C2, H1, H2, A14, BAT Ia-IIa, AT |
| - | 6 | - | - | - | - | - | - | Oberingenieure, C2, H1, H2, A14, BAT Ib, AT |
| - | 2 | - | 22 | - | - | - | - | Hochschulassistenten, C1, H2, BAT Ia-IIa, AT |
| 99 | 254 | 40 | - | 65 | 59 | 27 | 36 | Wissenschaftliche und künstlerische Assistenten, C1, H1, A13-A14, BAT Ib, IIa, AT |
| 163 | 385 | 54 | 30 | 105 | 86 | 53 | 58 | Zusammen |
| | | | | | | | | Wissenschaftliche und künstlerische Mitarbeiter |
| 87 | 256 | 66 | 7 | 29 | - | 26 | 41 | Akademische Räte, Oberräte und Direktoren, A13-A16, C1-C3, R1, R2, H1-H3, BAT I-IIa, AT |
| 2 878 | 7 411 | 1 375 | 628 | 2 443 | 1 284 | 1 155 | 1 116 | Wissenschaftl. und künstl. Mitarbeiter im Ange- stelltenverh., BAT I-Va, AT, Verg. entspr. A13 |
| - | 4 | - | - | - | - | - | - | Ärzte im Praktikum, Tarif für AIP |
| 2 965 | 7 671 | 1 441 | 635 | 2 472 | 1 284 | 1 181 | 1 157 | Zusammen |
| | | | | | | | | Lehrkräfte für besondere Aufgaben |
| 6 | 160 | 9 | 4 | - | 3 | 21 | 5 | Studienräte, -direktoren im Hochschuldienst, A13-A16, BAT I-IIb, AT |
| 3 | 39 | 1 | - | - | 5 | 7 | - | Fachlehrer, Technische Lehrer, C2, A9-A13, AT |
| 32 | 48 | 2 | - | 77 | 3 | 2 | 36 | Lektoren, A13-A14, BAT I-II, AT |
| 212 | 177 | 204 | 33 | 118 | 143 | 37 | 99 | Sonstige Lehrkräfte für besondere Aufgaben, A9-A13, BAT I-Vc, Kr. VIII-XIII, AT |
| 253 | 424 | 216 | 37 | 195 | 154 | 67 | 140 | Zusammen |
| 3 982 | 9 544 | 1 933 | 754 | 3 092 | 1 692 | 1 407 | 1 503 | Hauptberuflich zusammen |

2 Personal nach Dienst

| Dienstbezeichnung ----- Besoldungs- und Vergütungsgruppe | Ins- gesamt | D a v o n | | | | | | | |
|--|----------------|----------------------------|--------|--------|-----------------------|--------|--------------|--------|--------------------------------------|
| | | Baden- Württem- berg | Bayern | Berlin | Bran- den- burg | Bremen | Ham- burg | Hessen | Mecklen- burg- Vor- pommern |
| Weib | | | | | | | | | |
| Wissenschaftliches und Neben | | | | | | | | | |
| Gastprofessoren, Emeriti | | | | | | | | | |
| Gastprofessoren | 130 | 7 | 6 | 80 | 2 | 15 | 1 | 2 | - |
| Emeriti, Professoren im Ruhestand | 30 | 7 | 2 | 2 | - | 5 | 2 | 6 | - |
| Zusammen ... | 160 | 14 | 8 | 82 | 2 | 20 | 3 | 8 | - |
| Lehrbeauftragte | | | | | | | | | |
| Lehrbeauftragte | 16 838 | 2 285 | 2 366 | 1 518 | 352 | 283 | 630 | 1 336 | 265 |
| Honorarprofessoren | 76 | 15 | 6 | 32 | 7 | - | 1 | 1 | - |
| Privatdozenten, außerplanmäßige Professoren | 971 | 270 | 207 | 399 | - | - | 36 | 38 | 7 |
| Zusammen ... | 17 885 | 2 570 | 2 579 | 1 949 | 359 | 283 | 667 | 1 375 | 272 |
| Wissenschaftliche Hilfskräfte | | | | | | | | | |
| Wissenschaftliche Hilfskräfte | 5 678 | 1 005 | 817 | 105 | 97 | - | 26 | 227 | 52 |
| Tutoren | 1 746 | 114 | 127 | 485 | 28 | - | 452 | 170 | 8 |
| Zusammen ... | 7 424 | 1 119 | 944 | 590 | 125 | - | 478 | 397 | 60 |
| Nebenberuflich zusammen ... | 25 469 | 3 703 | 3 531 | 2 621 | 486 | 303 | 1 148 | 1 780 | 332 |
| Wissenschaftliches und | | | | | | | | | |
| Zusammen ... | 75 509 | 10 543 | 10 415 | 6 819 | 1 378 | 1 034 | 2 704 | 5 676 | 1 468 |
| Verwaltungs-, technisches Haupt | | | | | | | | | |
| Verwaltungspersonal im höheren Dienst | 3 432 | 1 013 | 252 | 377 | 69 | 48 | 125 | 202 | 71 |
| ohne höheren Dienst | 47 548 | 7 390 | 6 964 | 3 093 | 728 | 718 | 1 505 | 3 786 | 921 |
| Bibliothekspersonal im höheren Dienst | 382 | 49 | 45 | 26 | 18 | 1 | 4 | 25 | 18 |
| ohne höheren Dienst | 7 528 | 1 028 | 926 | 543 | 199 | 4 | 247 | 488 | 225 |
| Technisches Personal im höheren Dienst | 580 | 160 | 45 | 9 | 10 | 7 | 5 | 136 | 5 |
| ohne höheren Dienst | 20 528 | 4 347 | 4 005 | 931 | 271 | 168 | 361 | 3 096 | 324 |
| Sonstiges Personal im höheren Dienst | 1 253 | 362 | 56 | 43 | 5 | 1 | 35 | 29 | 211 |
| ohne höheren Dienst | 25 184 | 1 950 | 2 818 | 3 016 | 65 | 14 | 1 358 | 688 | 1 210 |
| Pflegepersonal | 47 512 | 6 860 | 7 681 | 3 746 | - | - | 1 570 | 3 249 | 1 777 |
| Arbeiter | 13 441 | 1 673 | 2 205 | 671 | 70 | 115 | 138 | 1 477 | 240 |
| Auszubildende | 9 269 | 1 281 | 1 044 | 516 | 83 | - | 201 | 823 | 433 |
| Praktikanten | 551 | 36 | 48 | 4 | - | 1 | 5 | 36 | - |
| Zusammen ... | 177 208 | 26 149 | 26 089 | 12 975 | 1 518 | 1 077 | 5 554 | 14 035 | 5 435 |
| Neben | | | | | | | | | |
| Sonstige Hilfskräfte | 1 827 | 59 | 914 | - | - | 1 | 78 | 47 | - |
| Zusammen ... | 1 827 | 59 | 914 | - | - | 1 | 78 | 47 | - |
| Verwaltungs-, technisches | | | | | | | | | |
| Zusammen ... | 179 035 | 26 208 | 27 003 | 12 975 | 1 518 | 1 078 | 5 632 | 14 082 | 5 435 |
| Personal | | | | | | | | | |
| Insgesamt ... | 254 544 | 36 751 | 37 418 | 19 794 | 2 896 | 2 112 | 8 336 | 19 758 | 6 903 |

personal 2005

bezeichnungen und Ländern

| in | | | | | | | | Dienstbezeichnung ----- Besoldungs- und Vergütungsgruppe |
|--------------------|-----------------------------------|--------------------------|---------------|---------|--------------------|-----------------------------|----------------|--|
| Nieder- sachsen | Nord- rhein- West- falen | Rhein- land- Pfalz | Saar- land | Sachsen | Sachsen- Anhalt | Schles- wig- Holstein | Thü- ringen | |

lich

künstlerisches Personal
beruflich

| | | | | | | | | |
|-------|-------|-------|-----|-------|-----|-----|-----|---|
| 7 | 3 | - | - | 3 | 3 | 1 | - | Gastprofessoren, Emeriti |
| - | 1 | - | - | 3 | - | - | 2 | Gastprofessoren |
| 7 | 4 | - | - | 6 | 3 | 1 | 2 | Emeriti, Professoren im Ruhestand |
| | | | | | | | | Zusammen |
| 1 636 | 2 700 | 882 | 507 | 845 | 452 | 442 | 339 | Lehrbeauftragte |
| - | 5 | 6 | - | 2 | - | - | 1 | Lehrbeauftragte |
| 9 | 3 | 2 | - | - | - | - | - | Honorarprofessoren |
| | | | | | | | | Privatdozenten, außerplanmäßige Professoren |
| 1 645 | 2 708 | 890 | 507 | 847 | 452 | 442 | 340 | Zusammen |
| | | | | | | | | Wissenschaftliche Hilfskräfte |
| 568 | 1 563 | 173 | 107 | 697 | 85 | - | 156 | Wissenschaftliche Hilfskräfte |
| 49 | 111 | - | - | 4 | 36 | - | 162 | Tutoren |
| 617 | 1 674 | 173 | 107 | 701 | 121 | - | 318 | Zusammen |
| 2 269 | 4 386 | 1 063 | 614 | 1 554 | 576 | 443 | 660 | Nebenberuflich zusammen |

künstlerisches Personal zusammen

| | | | | | | | | |
|-------|--------|-------|-------|-------|-------|-------|-------|----------|
| 6 251 | 13 930 | 2 996 | 1 368 | 4 646 | 2 268 | 1 850 | 2 163 | Zusammen |
|-------|--------|-------|-------|-------|-------|-------|-------|----------|

und sonstiges Personal
beruflich

| | | | | | | | | |
|--------|--------|-------|-------|--------|-------|-------|-------|--|
| 263 | 492 | 140 | 32 | 155 | 77 | 67 | 49 | Verwaltungspersonal im höheren Dienst |
| 3 466 | 9 086 | 3 281 | 642 | 2 506 | 1 179 | 1 145 | 1 138 | ohne höheren Dienst |
| 28 | 70 | 12 | 1 | 31 | 23 | 5 | 26 | Bibliothekspersonal im höheren Dienst |
| 755 | 1 631 | 359 | 82 | 353 | 201 | 149 | 338 | ohne höheren Dienst |
| 81 | 69 | 5 | 4 | 14 | 9 | 11 | 10 | Technisches Personal im höheren Dienst |
| 1 154 | 2 738 | 420 | 645 | 905 | 467 | 302 | 394 | ohne höheren Dienst |
| 40 | 212 | 2 | 10 | 143 | 48 | 47 | 9 | Sonstiges Personal im höheren Dienst |
| 1 991 | 5 172 | 119 | 185 | 2 014 | 1 535 | 2 027 | 1 022 | ohne höheren Dienst |
| 2 438 | 7 769 | 1 972 | 1 514 | 2 902 | 2 509 | 2 244 | 1 281 | Pflegepersonal |
| 1 927 | 2 538 | 552 | 651 | 283 | 305 | 324 | 272 | Arbeiter |
| 633 | 1 854 | 370 | 301 | 890 | 501 | 140 | 199 | Auszubildende |
| 13 | 314 | 9 | 4 | 64 | - | 13 | 4 | Praktikanten |
| 12 789 | 31 945 | 7 241 | 4 071 | 10 260 | 6 854 | 6 474 | 4 742 | Zusammen |

beruflich

| | | | | | | | | |
|----|-----|----|---|-----|-----|---|-----|----------------------|
| 44 | 232 | 71 | - | 122 | 149 | - | 110 | Sonstige Hilfskräfte |
| 44 | 232 | 71 | - | 122 | 149 | - | 110 | Zusammen |

und sonstiges Personal zusammen

| | | | | | | | | |
|--------|--------|-------|-------|--------|-------|-------|-------|----------|
| 12 833 | 32 177 | 7 312 | 4 071 | 10 382 | 7 003 | 6 474 | 4 852 | Zusammen |
|--------|--------|-------|-------|--------|-------|-------|-------|----------|

insgesamt

| | | | | | | | | |
|--------|--------|--------|-------|--------|-------|-------|-------|-----------|
| 19 084 | 46 107 | 10 308 | 5 439 | 15 028 | 9 271 | 8 324 | 7 015 | Insgesamt |
|--------|--------|--------|-------|--------|-------|-------|-------|-----------|

3 Personal nach Dienstbezeichnungen

| Dienstbezeichnung ----- Besoldungs- und Vergütungsgruppe | Ins- gesamt | Davon in der | | | | |
|---|----------------|---|-------|---|--|---|
| | | Sprach- und Kultur- wissen- schaften | Sport | Rechts-, Wirt- schafts- und Sozialwissen- schaften | Mathematik, Natur- wissen- schaften | Humanme- dizin/Gesund- heitswissen- schaften |
| Insgesamt | | | | | | |
| Wissenschaftliches und Haupt | | | | | | |
| Professoren | | | | | | |
| C4 und entspr. Besoldungsgruppen | 11 704 | 2 586 | 80 | 2 080 | 2 902 | 1 366 |
| C3 und entspr. Besoldungsgruppen | 15 583 | 1 874 | 89 | 2 995 | 3 179 | 1 355 |
| C2 und entspr. Besoldungsgruppen -auf Dauer- | 6 657 | 468 | 10 | 1 966 | 1 000 | 270 |
| C2 und entspr. Besoldungsgruppen -auf Zeit- | 1 137 | 113 | 4 | 290 | 196 | 127 |
| W3 | 738 | 191 | 9 | 158 | 165 | 40 |
| W2 | 1 429 | 222 | 9 | 344 | 273 | 52 |
| Juniorprofessoren, W1, AT | 617 | 129 | 7 | 83 | 216 | 64 |
| Zusammen ... | 37 865 | 5 583 | 208 | 7 916 | 7 931 | 3 274 |
| Dozenten und Assistenten | | | | | | |
| Hochschuldozenten, R1, C2, C3, A9-A15, BAT I-IIa, III, AT | 1 813 | 364 | 12 | 776 | 299 | 197 |
| Universitätsdozenten, H1-H3, BAT Ia, Ib, AT | 41 | 11 | 3 | 5 | 20 | - |
| Oberassistenten, C2, H1, H2, A14, BAT Ia-IIa, AT | 1 157 | 174 | 9 | 82 | 290 | 510 |
| Oberingenieure, C2, H1, H2, A14, BAT Ib, AT | 144 | - | - | 1 | 16 | - |
| Hochschulassistenten, C1, H2, BAT Ia-IIa, AT | 95 | 22 | 1 | 19 | 19 | 19 |
| Wissenschaftliche und künstlerische Assistenten, C1, H1, A13-A14, BAT Ib, IIa, AT | 6 622 | 1 110 | 38 | 876 | 1 429 | 2 060 |
| Akademische (Ober)Räte -auf Zeit-, A13, A14, AT | 2 | 1 | - | - | - | 1 |
| Zusammen ... | 9 874 | 1 682 | 63 | 1 759 | 2 073 | 2 787 |
| Wissenschaftliche und künstlerische Mitarbeiter | | | | | | |
| Akademische Räte, Oberräte und Direktoren, A13-A16, C1-C3, R1, R2, H1-H3, BAT I-IIa, AT | 6 705 | 837 | 94 | 494 | 1 656 | 2 074 |
| Wissenschaftl. und künstl. Mitarbeiter im Ange- stelltenverh., BAT I-Va, AT, Verg. entspr. A13 | 104 618 | 9 355 | 566 | 9 329 | 25 902 | 34 401 |
| Ärzte im Praktikum, Tarif für AIP | 20 | - | - | - | - | 18 |
| Zusammen ... | 111 343 | 10 192 | 660 | 9 823 | 27 558 | 36 493 |
| Lehrkräfte für besondere Aufgaben | | | | | | |
| Studienräte, -direktoren im Hochschuldienst, A13-A16, BAT I-IIb, AT | 1 847 | 616 | 112 | 379 | 239 | 11 |
| Fachlehrer, Technische Lehrer, C2, A9-A13, AT | 380 | 79 | 14 | 118 | 31 | 1 |
| Lektoren, A13-A14, BAT I-II, AT | 656 | 529 | 13 | 15 | 18 | - |
| Sonstige Lehrkräfte für besondere Aufgaben, A9-A13, BAT I-Vc, Kr. VIII-XIII, AT | 3 772 | 1 218 | 164 | 689 | 277 | 18 |
| Zusammen ... | 6 655 | 2 442 | 303 | 1 201 | 565 | 30 |
| Hauptberuflich zusammen ... | 165 737 | 19 899 | 1 234 | 20 699 | 38 127 | 42 584 |

personal 2005

und Fächergruppen der fachlichen Zugehörigkeit

| Fächergruppe | | | | | | Dienstbezeichnung ----- Besoldungs- und Vergütungsgruppe |
|-----------------------|--|-----------------------------------|---------------------------------------|--|---|--|
| Veterinär- medizin | Agrar-, Forst- und Ernäh- rungswissen- schaften | Ingenieur- wissen- schaften | Kunst, Kunst- wissen- schaft | Zentrale Einrichtungen (ohne klinikspez. Einrichtungen) | Zentrale Einrich- tungen der Hochschulkliniken (nur Humanmed.) | |

samt

künstlerisches Personal
beruflich

| | | | | | | | |
|-------|-------|--------|-------|-------|-------|--|---|
| | | | | | | | Professoren |
| 96 | 223 | 1 414 | 816 | 110 | 31 | | C4 und entspr. Besoldungsgruppen |
| 59 | 481 | 4 115 | 1 261 | 146 | 29 | | C3 und entspr. Besoldungsgruppen |
| 5 | 183 | 1 978 | 716 | 60 | 1 | | C2 und entspr. Besoldungsgruppen -auf Dauer- |
| 1 | 18 | 219 | 130 | 30 | 9 | | C2 und entspr. Besoldungsgruppen -auf Zeit- |
| 4 | 14 | 68 | 66 | 23 | - | | W3 |
| 6 | 47 | 319 | 137 | 19 | 1 | | W2 |
| 9 | 11 | 47 | 25 | 25 | 1 | | Juniorprofessoren, W1, AT |
| 180 | 977 | 8 160 | 3 151 | 413 | 72 | | Zusammen |
| | | | | | | | Dozenten und Assistenten |
| 7 | 16 | 31 | 97 | 14 | - | | Hochschuldozenten, R1, C2, C3, A9-A15, BAT I-IIa, III, AT |
| - | 1 | - | 1 | - | - | | Universitätsdozenten, H1-H3, BAT Ia, Ib, AT |
| 13 | 12 | 28 | 14 | 18 | 7 | | Oberassistenten, C2, H1, H2, A14, BAT Ia-IIa, AT |
| - | 1 | 124 | - | 2 | - | | Oberingenieure, C2, H1, H2, A14, BAT Ib, AT |
| - | - | 13 | 2 | - | - | | Hochschulassistenten, C1, H2, BAT Ia-IIa, AT |
| 94 | 118 | 700 | 122 | 54 | 21 | | Wissenschaftliche und künstlerische Assistenten, C1, H1, A13-A14, BAT Ib, IIa, AT |
| - | - | - | - | - | - | | Akademische (Ober)Räte -auf Zeit-, A13, A14, AT |
| 114 | 148 | 896 | 236 | 88 | 28 | | Zusammen |
| | | | | | | | Wissenschaftliche und künstlerische Mitarbeiter |
| 84 | 153 | 587 | 153 | 507 | 66 | | Akademische Räte, Oberräte und Direktoren, A13-A16, C1-C3, R1, R2, H1-H3, BAT I-IIa, AT |
| 655 | 2 273 | 15 355 | 1 136 | 4 831 | 815 | | Wissenschaftl. und künstl. Mitarbeiter im Ange- stelltenverh., BAT I-Va, AT, Verg. entspr. A13 |
| - | - | - | - | - | 2 | | Ärzte im Praktikum, Tarif für AIP |
| 739 | 2 426 | 15 942 | 1 289 | 5 338 | 883 | | Zusammen |
| | | | | | | | Lehrkräfte für besondere Aufgaben |
| - | 35 | 76 | 191 | 187 | 1 | | Studienräte, -direktoren im Hochschuldienst, A13-A16, BAT I-IIb, AT |
| - | 1 | 18 | 97 | 21 | - | | Fachlehrer, Technische Lehrer, C2, A9-A13, AT |
| - | - | 2 | 20 | 59 | - | | Lektoren, A13-A14, BAT I-II, AT |
| 3 | 26 | 274 | 550 | 437 | 116 | | Sonstige Lehrkräfte für besondere Aufgaben, A9-A13, BAT I-Vc, Kr. VIII-XIII, AT |
| 3 | 62 | 370 | 858 | 704 | 117 | | Zusammen |
| 1 036 | 3 613 | 25 368 | 5 534 | 6 543 | 1 100 | | Hauptberuflich zusammen |

3 Personal nach Dienstbezeichnungen

| Dienstbezeichnung ----- Besoldungs- und Vergütungsgruppe | Ins- gesamt | Davon in der | | | | |
|--|----------------|---|-------|---|--|---|
| | | Sprach- und Kultur- wissen- schaften | Sport | Rechts-, Wirt- schafts- und Sozialwissen- schaften | Mathematik, Natur- wissen- schaften | Humanme- dizin/Gesund- heitswissen- schaften |
| Insgesamt | | | | | | |
| Wissenschaftliches und Neben | | | | | | |
| Gastprofessoren, Emeriti | | | | | | |
| Gastprofessoren | 447 | 113 | 1 | 70 | 91 | 12 |
| Emeriti, Professoren im Ruhestand | 731 | 140 | 3 | 86 | 156 | 89 |
| Zusammen ... | 1 178 | 253 | 4 | 156 | 247 | 101 |
| Lehrbeauftragte | | | | | | |
| Lehrbeauftragte | 49 171 | 10 154 | 945 | 13 539 | 4 093 | 1 353 |
| Honorarprofessoren | 1 487 | 258 | 2 | 340 | 224 | 25 |
| Privatdozenten, außerplanmäßige Professoren | 6 098 | 1 103 | 2 | 500 | 1 119 | 2 880 |
| Zusammen ... | 56 756 | 11 515 | 949 | 14 379 | 5 436 | 4 258 |
| Wissenschaftliche Hilfskräfte | | | | | | |
| Wissenschaftliche Hilfskräfte | 12 055 | 2 272 | 181 | 2 403 | 2 732 | 891 |
| Tutoren | 4 460 | 693 | 40 | 916 | 1 066 | 5 |
| Zusammen ... | 16 515 | 2 965 | 221 | 3 319 | 3 798 | 896 |
| Nebenberuflich zusammen ... | 74 449 | 14 733 | 1 174 | 17 854 | 9 481 | 5 255 |
| Wissenschaftliches und | | | | | | |
| Zusammen ... | 240 186 | 34 632 | 2 408 | 38 553 | 47 608 | 47 839 |
| Verwaltungs-, technisches Haupt | | | | | | |
| Verwaltungspersonal im höheren Dienst | 7 227 | 85 | 16 | 147 | 102 | 778 |
| ohne höheren Dienst | 57 702 | 3 852 | 248 | 3 869 | 4 806 | 7 391 |
| Bibliothekspersonal im höheren Dienst | 838 | 25 | - | 10 | 5 | 3 |
| ohne höheren Dienst | 9 532 | 377 | 4 | 300 | 165 | 81 |
| Technisches Personal im höheren Dienst | 2 711 | 14 | 9 | 21 | 325 | 329 |
| ohne höheren Dienst | 40 662 | 532 | 93 | 512 | 9 849 | 9 886 |
| Sonstiges Personal im höheren Dienst | 2 140 | 42 | 14 | 27 | 93 | 668 |
| ohne höheren Dienst | 29 525 | 263 | 44 | 315 | 493 | 22 441 |
| Pflegepersonal | 57 444 | 4 | - | - | 3 | 51 917 |
| Arbeiter | 30 795 | 162 | 162 | 133 | 2 460 | 4 244 |
| Auszubildende | 14 379 | 54 | 14 | 57 | 1 309 | 1 766 |
| Praktikanten | 754 | 68 | 1 | 12 | 21 | 209 |
| Zusammen ... | 253 709 | 5 478 | 605 | 5 403 | 19 631 | 99 713 |
| Neben | | | | | | |
| Sonstige Hilfskräfte | 3 309 | 280 | - | 239 | 157 | 813 |
| Zusammen ... | 3 309 | 280 | - | 239 | 157 | 813 |
| Verwaltungs-, technisches | | | | | | |
| Zusammen ... | 257 018 | 5 758 | 605 | 5 642 | 19 788 | 100 526 |
| Personal | | | | | | |
| Insgesamt ... | 497 204 | 40 390 | 3 013 | 44 195 | 67 396 | 148 365 |

personal 2005

und Fächergruppen der fachlichen Zugehörigkeit

| Fächergruppe | | | | | | Dienstbezeichnung ----- Besoldungs- und Vergütungsgruppe |
|-----------------------|--|-----------------------------------|---------------------------------------|--|---|--|
| Veterinär- medizin | Agrar-, Forst- und Ernäh- rungswissen- schaften | Ingenieur- wissen- schaften | Kunst, Kunst- wissen- schaft | Zentrale Einrichtungen (ohne klinikspez. Einrichtungen) | Zentrale Einrich- tungen der Hochschulkliniken (nur Humanmed.) | |

samt

künstlerisches Personal

beruflich

| | | | | | | |
|-----|-------|-------|-------|-------|-----|---|
| - | 7 | 28 | 116 | 9 | - | Gastprofessoren, Emeriti |
| - | 20 | 49 | 52 | 95 | 41 | Gastprofessoren |
| - | 27 | 77 | 168 | 104 | 41 | Emeriti, Professoren im Ruhestand |
| | | | | | | Zusammen |
| 42 | 811 | 6 720 | 8 397 | 2 982 | 135 | Lehrbeauftragte |
| - | 21 | 369 | 138 | 110 | - | Lehrbeauftragte |
| 40 | 65 | 200 | 149 | 40 | - | Honorarprofessoren |
| | | | | | | Privatdozenten, außerplanmäßige Professoren |
| 82 | 897 | 7 289 | 8 684 | 3 132 | 135 | Zusammen |
| | | | | | | Wissenschaftliche Hilfskräfte |
| 255 | 375 | 1 375 | 269 | 1 287 | 15 | Wissenschaftliche Hilfskräfte |
| 6 | 108 | 1 116 | 173 | 336 | 1 | Tutoren |
| 261 | 483 | 2 491 | 442 | 1 623 | 16 | Zusammen |
| 343 | 1 407 | 9 857 | 9 294 | 4 859 | 192 | Nebenberuflich zusammen |

künstlerisches Personal zusammen

| | | | | | | |
|-------|-------|--------|--------|--------|-------|----------|
| 1 379 | 5 020 | 35 225 | 14 828 | 11 402 | 1 292 | Zusammen |
|-------|-------|--------|--------|--------|-------|----------|

und sonstiges Personal

beruflich

| | | | | | | |
|-------|-------|--------|-------|--------|--------|--|
| 7 | 20 | 68 | 27 | 4 446 | 1 531 | Verwaltungspersonal im höheren Dienst |
| 227 | 686 | 3 386 | 356 | 23 194 | 9 687 | ohne höheren Dienst |
| 1 | 3 | 1 | 1 | 782 | 7 | Bibliothekspersonal im höheren Dienst |
| 3 | 4 | 50 | 45 | 8 415 | 88 | ohne höheren Dienst |
| 13 | 38 | 513 | 7 | 980 | 462 | Technisches Personal im höheren Dienst |
| 612 | 1 793 | 7 933 | 387 | 7 050 | 2 015 | ohne höheren Dienst |
| 9 | 17 | 13 | 4 | 355 | 898 | Sonstiges Personal im höheren Dienst |
| 57 | 51 | 307 | 75 | 1 477 | 4 002 | ohne höheren Dienst |
| 10 | 1 | - | - | 83 | 5 426 | Pflegepersonal |
| 419 | 734 | 2 013 | 95 | 10 239 | 10 134 | Arbeiter |
| 145 | 202 | 1 153 | 17 | 3 187 | 6 475 | Auszubildende |
| - | 4 | 37 | 1 | 53 | 348 | Praktikanten |
| 1 503 | 3 553 | 15 474 | 1 015 | 60 261 | 41 073 | Zusammen |

beruflich

| | | | | | | |
|----|----|----|----|-------|-----|----------------------|
| 38 | 38 | 60 | 30 | 1 446 | 208 | Sonstige Hilfskräfte |
| 38 | 38 | 60 | 30 | 1 446 | 208 | Zusammen |

und sonstiges Personal zusammen

| | | | | | | |
|-------|-------|--------|-------|--------|--------|----------|
| 1 541 | 3 591 | 15 534 | 1 045 | 61 707 | 41 281 | Zusammen |
|-------|-------|--------|-------|--------|--------|----------|

insgesamt

| | | | | | | |
|-------|-------|--------|--------|--------|--------|-----------|
| 2 920 | 8 611 | 50 759 | 15 873 | 73 109 | 42 573 | Insgesamt |
|-------|-------|--------|--------|--------|--------|-----------|

3 Personal nach Dienstbezeichnungen

| Dienstbezeichnung ----- Besoldungs- und Vergütungsgruppe | Ins- gesamt | Davon in der | | | | |
|---|----------------|---|-------|---|--|---|
| | | Sprach- und Kultur- wissen- schaften | Sport | Rechts-, Wirt- schafts- und Sozialwissen- schaften | Mathematik, Natur- wissen- schaften | Humanme- dizin/Gesund- heitswissen- schaften |
| Weib | | | | | | |
| Wissenschaftliches und Haupt | | | | | | |
| Professoren | | | | | | |
| C4 und entspr. Besoldungsgruppen | 1 131 | 444 | 5 | 172 | 171 | 83 |
| C3 und entspr. Besoldungsgruppen | 2 183 | 542 | 10 | 473 | 334 | 158 |
| C2 und entspr. Besoldungsgruppen -auf Dauer- | 1 174 | 127 | 1 | 467 | 114 | 46 |
| C2 und entspr. Besoldungsgruppen -auf Zeit- | 263 | 43 | - | 76 | 20 | 34 |
| W3 | 115 | 55 | 1 | 16 | 13 | 8 |
| W2 | 367 | 99 | 2 | 104 | 39 | 15 |
| Juniorprofessoren, W1, AT | 179 | 53 | 1 | 28 | 42 | 19 |
| Zusammen ... | 5 412 | 1 363 | 20 | 1 336 | 733 | 363 |
| Dozenten und Assistenten | | | | | | |
| Hochschuldozenten, R1, C2, C3, A9-A15, BAT I-IIa, III, AT | 401 | 125 | 3 | 148 | 36 | 40 |
| Universitätsdozenten, H1-H3, BAT Ia, Ib, AT | 8 | 4 | - | - | 3 | - |
| Oberassistenten, C2, H1, H2, A14, BAT Ia-IIa, AT | 261 | 57 | 4 | 20 | 48 | 110 |
| Oberingenieure, C2, H1, H2, A14, BAT Ib, AT | 13 | - | - | - | 1 | - |
| Hochschulassistenten, C1, H2, BAT Ia-IIa, AT | 32 | 11 | - | 3 | 4 | 12 |
| Wissenschaftliche und künstlerische Assistenten, C1, H1, A13-A14, BAT Ib, IIa, AT | 2 007 | 483 | 13 | 242 | 265 | 722 |
| Zusammen ... | 2 722 | 680 | 20 | 413 | 357 | 884 |
| Wissenschaftliche und künstlerische Mitarbeiter | | | | | | |
| Akademische Räte, Oberräte und Direktoren, A13-A16, C1-C3, R1, R2, H1-H3, BAT I-IIa, AT | 1 308 | 205 | 19 | 94 | 191 | 555 |
| Wissenschaftl. und künstl. Mitarbeiter im Ange- stelltenverh., BAT I-Va, AT, Verg. entspr. A13 | 37 596 | 4 932 | 221 | 3 505 | 7 125 | 14 841 |
| Ärzte im Praktikum, Tarif für AIP | 7 | - | - | - | - | 5 |
| Zusammen ... | 38 911 | 5 137 | 240 | 3 599 | 7 316 | 15 401 |
| Lehrkräfte für besondere Aufgaben | | | | | | |
| Studienräte, -direktoren im Hochschuldienst, A13-A16, BAT I-IIb, AT | 572 | 257 | 31 | 75 | 46 | 3 |
| Fachlehrer, Technische Lehrer, C2, A9-A13, AT | 134 | 49 | 9 | 30 | 8 | - |
| Lektoren, A13-A14, BAT I-II, AT | 402 | 343 | 3 | 10 | 5 | - |
| Sonstige Lehrkräfte für besondere Aufgaben, A9-A13, BAT I-Vc, Kr. VIII-XIII, AT | 1 887 | 781 | 62 | 282 | 100 | 13 |
| Zusammen ... | 2 995 | 1 430 | 105 | 397 | 159 | 16 |
| Hauptberuflich zusammen ... | 50 040 | 8 610 | 385 | 5 745 | 8 565 | 16 664 |

personal 2005

und Fächergruppen der fachlichen Zugehörigkeit

| Fächergruppe | | | | | | Dienstbezeichnung ----- Besoldungs- und Vergütungsgruppe |
|-----------------------|--|-----------------------------------|---------------------------------------|--|---|--|
| Veterinär- medizin | Agrar-, Forst- und Ernäh- rungswissen- schaften | Ingenieur- wissen- schaften | Kunst, Kunst- wissen- schaft | Zentrale Einrichtungen (ohne klinikspez. Einrichtungen) | Zentrale Einrich- tungen der Hochschulkliniken (nur Humanmed.) | |

lich

künstlerisches Personal
beruflich

| | | | | | | |
|-----|-------|-------|-------|-------|-----|---|
| | | | | | | Professoren |
| 10 | 21 | 60 | 154 | 11 | - | C4 und entspr. Besoldungsgruppen |
| 13 | 73 | 210 | 346 | 20 | 4 | C3 und entspr. Besoldungsgruppen |
| - | 32 | 177 | 200 | 10 | - | C2 und entspr. Besoldungsgruppen -auf Dauer- |
| - | 5 | 28 | 50 | 5 | 2 | C2 und entspr. Besoldungsgruppen -auf Zeit- |
| - | 1 | 5 | 11 | 5 | - | W3 |
| 2 | 9 | 43 | 50 | 4 | - | W2 |
| 5 | 3 | 8 | 12 | 8 | - | Juniorprofessoren, W1, AT |
| 30 | 144 | 531 | 823 | 63 | 6 | Zusammen |
| | | | | | | Dozenten und Assistenten |
| 3 | 1 | 6 | 38 | 1 | - | Hochschuldozenten, R1, C2, C3, A9-A15, BAT I-IIa, III, AT |
| - | - | - | 1 | - | - | Universitätsdozenten, H1-H3, BAT Ia, Ib, AT |
| 7 | 3 | - | 2 | 9 | 1 | Oberassistenten, C2, H1, H2, A14, BAT Ia-IIa, AT |
| - | - | 12 | - | - | - | Oberingenieure, C2, H1, H2, A14, BAT Ib, AT |
| - | - | 1 | 1 | - | - | Hochschulassistenten, C1, H2, BAT Ia-IIa, AT |
| 52 | 46 | 99 | 54 | 26 | 5 | Wissenschaftliche und künstlerische Assistenten, C1, H1, A13-A14, BAT Ib, IIa, AT |
| 62 | 50 | 118 | 96 | 36 | 6 | Zusammen |
| | | | | | | Wissenschaftliche und künstlerische Mitarbeiter |
| 24 | 27 | 28 | 40 | 106 | 19 | Akademische Räte, Oberräte und Direktoren, A13-A16, C1-C3, R1, R2, H1-H3, BAT I-IIa, AT |
| 425 | 1 020 | 2 734 | 529 | 1 864 | 400 | Wissenschaftl. und künstl. Mitarbeiter im Ange- stelltenverh., BAT I-Va, AT, Verg. entspr. A13 |
| - | - | - | - | - | 2 | Ärzte im Praktikum, Tarif für AIP |
| 449 | 1 047 | 2 762 | 569 | 1 970 | 421 | Zusammen |
| | | | | | | Lehrkräfte für besondere Aufgaben |
| - | 15 | 4 | 70 | 71 | - | Studienräte, -direktoren im Hochschuldienst, A13-A16, BAT I-IIb, AT |
| - | 1 | 4 | 24 | 9 | - | Fachlehrer, Technische Lehrer, C2, A9-A13, AT |
| - | - | - | 9 | 32 | - | Lektoren, A13-A14, BAT I-II, AT |
| 2 | 12 | 74 | 220 | 262 | 79 | Sonstige Lehrkräfte für besondere Aufgaben, A9-A13, BAT I-Vc, Kr. VIII-XIII, AT |
| 2 | 28 | 82 | 323 | 374 | 79 | Zusammen |
| 543 | 1 269 | 3 493 | 1 811 | 2 443 | 512 | Hauptberuflich zusammen |

3 Personal nach Dienstbezeichnungen

| Dienstbezeichnung ----- Besoldungs- und Vergütungsgruppe | Ins- gesamt | Davon in der | | | | |
|--|----------------|---|-------|---|--|---|
| | | Sprach- und Kultur- wissen- schaften | Sport | Rechts-, Wirt- schafts- und Sozialwissen- schaften | Mathematik, Natur- wissen- schaften | Humanme- dizin/Gesund- heitswissen- schaften |
| Weib | | | | | | |
| Wissenschaftliches und Neben | | | | | | |
| Gastprofessoren, Emeriti | | | | | | |
| Gastprofessoren | 130 | 39 | - | 22 | 22 | 2 |
| Emeriti, Professoren im Ruhestand | 30 | 7 | 2 | 5 | 3 | 1 |
| Zusammen ... | 160 | 46 | 2 | 27 | 25 | 3 |
| Lehrbeauftragte | | | | | | |
| Lehrbeauftragte | 16 838 | 5 028 | 284 | 4 122 | 907 | 465 |
| Honorarprofessoren | 76 | 26 | - | 13 | 4 | 4 |
| Privatdozenten, außerplanmäßige Professoren | 971 | 288 | 1 | 89 | 117 | 391 |
| Zusammen ... | 17 885 | 5 342 | 285 | 4 224 | 1 028 | 860 |
| Wissenschaftliche Hilfskräfte | | | | | | |
| Wissenschaftliche Hilfskräfte | 5 678 | 1 408 | 91 | 1 141 | 1 028 | 518 |
| Tutoren | 1 746 | 437 | 15 | 389 | 318 | 4 |
| Zusammen ... | 7 424 | 1 845 | 106 | 1 530 | 1 346 | 522 |
| Nebenberuflich zusammen ... | 25 469 | 7 233 | 393 | 5 781 | 2 399 | 1 385 |
| Wissenschaftliches und | | | | | | |
| Zusammen ... | 75 509 | 15 843 | 778 | 11 526 | 10 964 | 18 049 |
| Verwaltungs-, technisches Haupt | | | | | | |
| Verwaltungspersonal im höheren Dienst | 3 432 | 45 | 6 | 71 | 29 | 587 |
| ohne höheren Dienst | 47 548 | 3 673 | 223 | 3 558 | 4 477 | 6 665 |
| Bibliothekspersonal im höheren Dienst | 382 | 12 | - | 7 | 3 | 1 |
| ohne höheren Dienst | 7 528 | 306 | 3 | 251 | 145 | 74 |
| Technisches Personal im höheren Dienst | 580 | 1 | 2 | 9 | 67 | 207 |
| ohne höheren Dienst | 20 528 | 244 | 33 | 215 | 5 248 | 8 291 |
| Sonstiges Personal im höheren Dienst | 1 253 | 34 | 8 | 17 | 66 | 433 |
| ohne höheren Dienst | 25 184 | 229 | 20 | 241 | 323 | 20 096 |
| Pflegepersonal | 47 512 | 3 | - | - | 2 | 43 177 |
| Arbeiter | 13 441 | 104 | 29 | 60 | 867 | 2 961 |
| Auszubildende | 9 269 | 20 | 12 | 24 | 435 | 1 546 |
| Praktikanten | 551 | 47 | 1 | 9 | 6 | 154 |
| Zusammen ... | 177 208 | 4 718 | 337 | 4 462 | 11 668 | 84 192 |
| Neben | | | | | | |
| Sonstige Hilfskräfte | 1 827 | 191 | - | 129 | 59 | 491 |
| Zusammen ... | 1 827 | 191 | - | 129 | 59 | 491 |
| Verwaltungs-, technisches | | | | | | |
| Zusammen ... | 179 035 | 4 909 | 337 | 4 591 | 11 727 | 84 683 |
| Personal | | | | | | |
| Insgesamt ... | 254 544 | 20 752 | 1 115 | 16 117 | 22 691 | 102 732 |

personal 2005

und Fächergruppen der fachlichen Zugehörigkeit

| Fächergruppe | | | | | | Dienstbezeichnung ----- Besoldungs- und Vergütungsgruppe |
|-----------------------|--|-----------------------------------|---------------------------------------|--|---|--|
| Veterinär- medizin | Agrar-, Forst- und Ernäh- rungswissen- schaften | Ingenieur- wissen- schaften | Kunst, Kunst- wissen- schaft | Zentrale Einrichtungen (ohne klinikspez. Einrichtungen) | Zentrale Einrich- tungen der Hochschulkliniken (nur Humanmed.) | |

lich

**künstlerisches Personal
beruflich**

| | | | | | | |
|-----|-----|-------|-------|-------|----|---|
| - | 1 | 4 | 37 | 3 | - | Gastprofessoren, Emeriti |
| - | - | - | 10 | 2 | - | Gastprofessoren |
| - | 1 | 4 | 47 | 5 | - | Emeriti, Professoren im Ruhestand |
| | | | | | - | Zusammen |
| 14 | 255 | 1 194 | 3 108 | 1 412 | 49 | Lehrbeauftragte |
| - | 1 | 6 | 18 | 4 | - | Lehrbeauftragte |
| 9 | 8 | 18 | 35 | 15 | - | Honorarprofessoren |
| | | | | | - | Privatdozenten, außerplanmäßige Professoren |
| 23 | 264 | 1 218 | 3 161 | 1 431 | 49 | Zusammen |
| | | | | | | Wissenschaftliche Hilfskräfte |
| 199 | 180 | 334 | 137 | 638 | 4 | Wissenschaftliche Hilfskräfte |
| 4 | 65 | 267 | 95 | 151 | 1 | Tutoren |
| 203 | 245 | 601 | 232 | 789 | 5 | Zusammen |
| 226 | 510 | 1 823 | 3 440 | 2 225 | 54 | Nebenberuflich zusammen |

künstlerisches Personal zusammen

| | | | | | | |
|-----|-------|-------|-------|-------|-----|----------|
| 769 | 1 779 | 5 316 | 5 251 | 4 668 | 566 | Zusammen |
|-----|-------|-------|-------|-------|-----|----------|

**und sonstiges Personal
beruflich**

| | | | | | | |
|-------|-------|-------|-----|--------|--------|--|
| 4 | 4 | 17 | 10 | 1 967 | 692 | Verwaltungspersonal im höheren Dienst |
| 213 | 649 | 3 151 | 318 | 17 684 | 6 937 | ohne höheren Dienst |
| 1 | - | - | - | 354 | 4 | Bibliothekspersonal im höheren Dienst |
| 3 | 4 | 42 | 35 | 6 594 | 71 | ohne höheren Dienst |
| 10 | 10 | 62 | 2 | 131 | 79 | Technisches Personal im höheren Dienst |
| 479 | 1 177 | 2 086 | 117 | 1 747 | 891 | ohne höheren Dienst |
| 5 | 2 | 6 | 3 | 181 | 498 | Sonstiges Personal im höheren Dienst |
| 48 | 27 | 110 | 47 | 740 | 3 303 | ohne höheren Dienst |
| 10 | 1 | - | - | 70 | 4 249 | Pflegepersonal |
| 199 | 288 | 184 | 33 | 3 331 | 5 385 | Arbeiter |
| 109 | 105 | 194 | 12 | 1 495 | 5 317 | Auszubildende |
| - | 3 | 9 | - | 30 | 292 | Praktikanten |
| 1 081 | 2 270 | 5 861 | 577 | 34 324 | 27 718 | Zusammen |

beruflich

| | | | | | | |
|----|----|----|----|-----|----|----------------------|
| 33 | 14 | 30 | 22 | 759 | 99 | Sonstige Hilfskräfte |
| 33 | 14 | 30 | 22 | 759 | 99 | Zusammen |

und sonstiges Personal zusammen

| | | | | | | |
|-------|-------|-------|-----|--------|--------|----------|
| 1 114 | 2 284 | 5 891 | 599 | 35 083 | 27 817 | Zusammen |
|-------|-------|-------|-----|--------|--------|----------|

insgesamt

| | | | | | | |
|-------|-------|--------|-------|--------|--------|-----------|
| 1 883 | 4 063 | 11 207 | 5 850 | 39 751 | 28 383 | Insgesamt |
|-------|-------|--------|-------|--------|--------|-----------|

Hochschulpersonal 2005

4 Personal nach Ländern und Fächergruppen der fachlichen Zugehörigkeit

| Land | Insgesamt | Davon in der Fächergruppe | | | | | | | | | | Zentr. Einrichtungen | |
|--|-----------|----------------------------------|-------|---|---------------------------------|---|------------------|--|-------------------------|--------------------------|------------------------------------|---------------------------------------|--|
| | | Sprach- und Kulturwissenschaften | Sport | Rechts-, Wirtschafts- u. Sozialwissenschaften | Mathematik, Naturwissenschaften | Humanmedizin/ Gesundheitswissenschaften | Veterinärmedizin | Agrar-, Forst- u. Ernährungswissenschaften | Ingenieurwissenschaften | Kunst, Kunstwissenschaft | (ohne klinikspezif. Einrichtungen) | der Hochschulkliniken (nur Humanmed.) | |
| | | | | | | | | | | | | | |
| Insgesamt | | | | | | | | | | | | | |
| Wissenschaftliches und künstlerisches Personal | | | | | | | | | | | | | |
| Hauptberuflich | | | | | | | | | | | | | |
| Baden-Württemberg | 24 194 | 2 437 | 145 | 2 653 | 5 786 | 6 663 | 2 | 601 | 3 761 | 740 | 1 268 | 138 | |
| Bayern | 23 982 | 2 744 | 167 | 2 810 | 5 564 | 7 343 | 249 | 578 | 3 086 | 657 | 730 | 54 | |
| Berlin | 11 678 | 1 625 | 32 | 1 270 | 2 480 | 3 723 | 164 | 294 | 1 176 | 598 | 226 | 90 | |
| Brandenburg | 2 663 | 482 | 54 | 533 | 648 | - | - | 83 | 570 | 143 | 150 | - | |
| Bremen | 2 347 | 295 | 11 | 382 | 751 | - | - | 8 | 384 | 95 | 421 | - | |
| Hamburg | 5 270 | 621 | 29 | 782 | 1 181 | 1 330 | - | 51 | 879 | 194 | 178 | 25 | |
| Hessen | 12 552 | 1 541 | 105 | 1 841 | 3 105 | 3 093 | 153 | 407 | 1 527 | 350 | 316 | 114 | |
| Mecklenburg-Vorpommern | 3 512 | 314 | 24 | 389 | 673 | 1 322 | - | 142 | 468 | 71 | 85 | 24 | |
| Niedersachsen | 12 990 | 1 290 | 62 | 1 704 | 2 811 | 2 617 | 324 | 561 | 2 569 | 525 | 499 | 28 | |
| Nordrhein-Westfalen | 33 518 | 4 282 | 346 | 4 443 | 8 261 | 7 282 | - | 366 | 5 567 | 1 044 | 1 534 | 393 | |
| Rheinland-Pfalz | 6 600 | 1 111 | 42 | 1 175 | 1 685 | 1 429 | 1 | 6 | 708 | 178 | 222 | 43 | |
| Saarland | 2 293 | 314 | 19 | 204 | 511 | 894 | - | - | 205 | 57 | 65 | 24 | |
| Sachsen | 9 961 | 1 116 | 71 | 987 | 1 993 | 2 261 | 143 | 113 | 2 571 | 406 | 269 | 31 | |
| Sachsen-Anhalt | 4 882 | 609 | 43 | 534 | 924 | 1 514 | - | 163 | 654 | 194 | 174 | 73 | |
| Schleswig-Holstein | 4 455 | 375 | 27 | 381 | 738 | 2 070 | - | 171 | 289 | 87 | 290 | 27 | |
| Thüringen | 4 840 | 743 | 57 | 611 | 1 016 | 1 043 | - | 69 | 954 | 195 | 116 | 36 | |
| Zusammen ... | 165 737 | 19 899 | 1 234 | 20 699 | 38 127 | 42 584 | 1 036 | 3 613 | 25 368 | 5 534 | 6 543 | 1 100 | |
| Nebenberuflich | | | | | | | | | | | | | |
| Baden-Württemberg | 12 934 | 2 237 | 89 | 2 454 | 2 030 | 1 826 | - | 264 | 2 154 | 1 130 | 741 | 9 | |
| Bayern | 11 047 | 2 233 | 175 | 2 641 | 1 068 | 1 354 | 23 | 267 | 1 584 | 1 361 | 340 | 1 | |
| Berlin | 7 580 | 1 568 | 20 | 1 498 | 1 359 | 708 | 60 | 156 | 868 | 1 241 | 101 | 1 | |
| Brandenburg | 1 429 | 284 | 30 | 328 | 164 | - | - | 38 | 217 | 263 | 105 | - | |
| Bremen | 1 109 | 70 | 13 | 447 | 115 | 6 | - | 19 | 205 | 234 | - | - | |
| Hamburg | 3 339 | 762 | 12 | 1 137 | 378 | 306 | - | 18 | 204 | 261 | 260 | 1 | |
| Hessen | 5 401 | 826 | 70 | 1 849 | 799 | 89 | 38 | 157 | 679 | 623 | 246 | 25 | |
| Mecklenburg-Vorpommern | 769 | 184 | 16 | 120 | 70 | 9 | - | 36 | 73 | 179 | 82 | - | |
| Niedersachsen | 6 142 | 1 282 | 126 | 1 748 | 750 | 95 | 110 | 153 | 853 | 636 | 384 | 5 | |
| Nordrhein-Westfalen | 11 643 | 2 443 | 267 | 2 440 | 1 360 | 209 | - | 95 | 1 359 | 1 481 | 1 947 | 42 | |
| Rheinland-Pfalz | 3 009 | 816 | 50 | 788 | 387 | 61 | - | 5 | 315 | 269 | 216 | 102 | |
| Saarland | 1 761 | 277 | 109 | 361 | 94 | 553 | - | - | 144 | 128 | 89 | 6 | |
| Sachsen | 3 750 | 811 | 94 | 766 | 339 | 19 | 112 | 42 | 509 | 855 | 203 | - | |
| Sachsen-Anhalt | 1 697 | 377 | 25 | 439 | 228 | 1 | - | 114 | 220 | 231 | 62 | - | |
| Schleswig-Holstein | 1 112 | 151 | 18 | 442 | 65 | 1 | - | 14 | 205 | 197 | 19 | - | |
| Thüringen | 1 727 | 412 | 60 | 396 | 275 | 18 | - | 29 | 268 | 205 | 64 | - | |
| Zusammen ... | 74 449 | 14 733 | 1 174 | 17 854 | 9 481 | 5 255 | 343 | 1 407 | 9 857 | 9 294 | 4 859 | 192 | |
| Wissenschaftliches und künstlerisches Personal zusammen | | | | | | | | | | | | | |
| Baden-Württemberg | 37 128 | 4 674 | 234 | 5 107 | 7 816 | 8 489 | 2 | 865 | 5 915 | 1 870 | 2 009 | 147 | |
| Bayern | 35 029 | 4 977 | 342 | 5 451 | 6 632 | 8 697 | 272 | 845 | 4 670 | 2 018 | 1 070 | 55 | |
| Berlin | 19 258 | 3 193 | 52 | 2 768 | 3 839 | 4 431 | 224 | 450 | 2 044 | 1 839 | 327 | 91 | |
| Brandenburg | 4 092 | 766 | 84 | 861 | 812 | - | - | 121 | 787 | 406 | 255 | - | |
| Bremen | 3 456 | 365 | 24 | 829 | 866 | 6 | - | 27 | 589 | 329 | 421 | - | |
| Hamburg | 8 609 | 1 383 | 41 | 1 919 | 1 559 | 1 636 | - | 69 | 1 083 | 455 | 438 | 26 | |
| Hessen | 17 953 | 2 367 | 175 | 3 690 | 3 904 | 3 182 | 191 | 564 | 2 206 | 973 | 562 | 139 | |
| Mecklenburg-Vorpommern | 4 281 | 498 | 40 | 509 | 743 | 1 331 | - | 178 | 541 | 250 | 167 | 24 | |
| Niedersachsen | 19 132 | 2 572 | 188 | 3 452 | 3 561 | 2 712 | 434 | 714 | 3 422 | 1 161 | 883 | 33 | |
| Nordrhein-Westfalen | 45 161 | 6 725 | 613 | 6 883 | 9 621 | 7 491 | - | 461 | 6 926 | 2 525 | 3 481 | 435 | |
| Rheinland-Pfalz | 9 609 | 1 927 | 92 | 1 963 | 2 072 | 1 490 | 1 | 11 | 1 023 | 447 | 438 | 145 | |
| Saarland | 4 054 | 591 | 128 | 565 | 605 | 1 447 | - | - | 349 | 185 | 154 | 30 | |
| Sachsen | 13 711 | 1 927 | 165 | 1 753 | 2 332 | 2 280 | 255 | 155 | 3 080 | 1 261 | 472 | 31 | |
| Sachsen-Anhalt | 6 579 | 986 | 68 | 973 | 1 152 | 1 515 | - | 277 | 874 | 425 | 236 | 73 | |
| Schleswig-Holstein | 5 567 | 526 | 45 | 823 | 803 | 2 071 | - | 185 | 494 | 284 | 309 | 27 | |
| Thüringen | 6 567 | 1 155 | 117 | 1 007 | 1 291 | 1 061 | - | 98 | 1 222 | 400 | 180 | 36 | |
| Zusammen ... | 240 186 | 34 632 | 2 408 | 38 553 | 47 608 | 47 839 | 1 379 | 5 020 | 35 225 | 14 828 | 11 402 | 1 292 | |

Hochschulpersonal 2005

4 Personal nach Ländern und Fächergruppen der fachlichen Zugehörigkeit

| Land | Insgesamt | Davon in der Fächergruppe | | | | | | | | | | Zentr. Einrichtungen | | |
|--|-----------|----------------------------------|-------|---|---------------------------------|---|------------------|--|-------------------------|--------------------------|------------------------------------|---------------------------------|--|--|
| | | Sprach- und Kulturwissenschaften | Sport | Rechts-, Wirtschafts- u. Sozialwissenschaften | Mathematik, Naturwissenschaften | Humanmedizin/ Gesundheitswissenschaften | Veterinärmedizin | Agrar-, Forst- u. Ernährungswissenschaften | Ingenieurwissenschaften | Kunst, Kunstwissenschaft | (ohne klinikspezif. Einrichtungen) | der Hochschulen (nur Humanmed.) | | |
| | | | | | | | | | | | | | | |
| Insgesamt | | | | | | | | | | | | | | |
| Verwaltungs-, technisches und sonstiges Personal | | | | | | | | | | | | | | |
| Hauptberuflich | | | | | | | | | | | | | | |
| Baden-Württemberg | 37 927 | 570 | 70 | 741 | 3 053 | 15 895 | 10 | 632 | 2 365 | 78 | 8 403 | 6 110 | | |
| Bayern | 37 072 | 756 | 98 | 683 | 2 848 | 18 595 | 365 | 538 | 1 941 | 108 | 7 507 | 3 633 | | |
| Berlin | 17 755 | 406 | 14 | 210 | 1 253 | 7 326 | 239 | 267 | 734 | 98 | 4 361 | 2 847 | | |
| Brandenburg | 2 394 | 96 | 15 | 114 | 256 | - | - | 43 | 293 | 11 | 1 566 | - | | |
| Bremen | 1 791 | 117 | 6 | 85 | 315 | - | - | 8 | 254 | 2 | 1 004 | - | | |
| Hamburg | 7 828 | 185 | 10 | 141 | 719 | 3 162 | - | 17 | 389 | 29 | 2 025 | 1 151 | | |
| Hessen | 20 755 | 649 | 72 | 620 | 1 925 | 7 625 | 238 | 577 | 1 242 | 125 | 4 419 | 3 263 | | |
| Mecklenburg-Vorpommern | 6 813 | 69 | 13 | 84 | 427 | 3 428 | - | 94 | 276 | 15 | 1 175 | 1 232 | | |
| Niedersachsen | 19 128 | 409 | 33 | 522 | 1 526 | 4 048 | 406 | 609 | 1 488 | 105 | 6 328 | 3 654 | | |
| Nordrhein-Westfalen | 49 018 | 1 229 | 103 | 1 259 | 4 045 | 15 572 | - | 346 | 3 396 | 201 | 12 147 | 10 720 | | |
| Rheinland-Pfalz | 10 126 | 274 | 60 | 234 | 861 | 3 857 | - | - | 220 | 53 | 2 933 | 1 634 | | |
| Saarland | 5 542 | 90 | 10 | 65 | 184 | 3 102 | - | - | 122 | 5 | 739 | 1 225 | | |
| Sachsen | 13 758 | 294 | 48 | 276 | 902 | 5 808 | 194 | 88 | 1 669 | 77 | 2 868 | 1 534 | | |
| Sachsen-Anhalt | 8 774 | 95 | 4 | 98 | 395 | 3 944 | 1 | 174 | 394 | 57 | 1 555 | 2 057 | | |
| Schleswig-Holstein | 8 558 | 112 | 24 | 127 | 430 | 5 079 | 50 | 113 | 218 | 10 | 1 415 | 980 | | |
| Thüringen | 6 470 | 127 | 25 | 144 | 492 | 2 272 | - | 47 | 473 | 41 | 1 816 | 1 033 | | |
| Zusammen | 253 709 | 5 478 | 605 | 5 403 | 19 631 | 99 713 | 1 503 | 3 553 | 15 474 | 1 015 | 60 261 | 41 073 | | |
| Nebenberuflich | | | | | | | | | | | | | | |
| Baden-Württemberg | 107 | 6 | - | 7 | - | 52 | - | - | - | - | 40 | 2 | | |
| Bayern | 1 574 | 227 | - | 127 | 122 | 516 | 38 | 30 | 37 | 15 | 455 | 7 | | |
| Brandenburg | 1 | - | - | - | - | - | - | - | - | - | 1 | - | | |
| Bremen | 2 | - | - | - | - | - | - | - | - | - | 2 | - | | |
| Hamburg | 125 | - | - | 8 | - | 4 | - | - | 4 | 1 | 108 | - | | |
| Hessen | 55 | - | - | 4 | - | 36 | - | - | - | - | 6 | 9 | | |
| Niedersachsen | 68 | - | - | 2 | - | - | - | - | 1 | 1 | 64 | - | | |
| Nordrhein-Westfalen | 427 | 12 | - | 51 | 19 | 89 | - | 5 | - | 4 | 67 | 180 | | |
| Rheinland-Pfalz | 116 | 19 | - | 3 | 2 | 1 | - | - | 3 | 5 | 83 | - | | |
| Saarland | 2 | - | - | - | - | - | - | - | - | - | 2 | - | | |
| Sachsen | 343 | 5 | - | 3 | 10 | - | - | - | 13 | - | 312 | - | | |
| Sachsen-Anhalt | 306 | 9 | - | 31 | 3 | 76 | - | 3 | 2 | 4 | 169 | 9 | | |
| Thüringen | 183 | 2 | - | 3 | 1 | 39 | - | - | - | - | 137 | 1 | | |
| Zusammen | 3 309 | 280 | - | 239 | 157 | 813 | 38 | 38 | 60 | 30 | 1 446 | 208 | | |
| Verwaltungs-, technisches und sonstiges Personal zusammen | | | | | | | | | | | | | | |
| Baden-Württemberg | 38 034 | 576 | 70 | 748 | 3 053 | 15 947 | 10 | 632 | 2 365 | 78 | 8 443 | 6 112 | | |
| Bayern | 38 646 | 983 | 98 | 810 | 2 970 | 19 111 | 403 | 568 | 1 978 | 123 | 7 962 | 3 640 | | |
| Berlin | 17 755 | 406 | 14 | 210 | 1 253 | 7 326 | 239 | 267 | 734 | 98 | 4 361 | 2 847 | | |
| Brandenburg | 2 395 | 96 | 15 | 114 | 256 | - | - | 43 | 293 | 11 | 1 567 | - | | |
| Bremen | 1 793 | 117 | 6 | 85 | 315 | - | - | 8 | 254 | 2 | 1 006 | - | | |
| Hamburg | 7 953 | 185 | 10 | 149 | 719 | 3 166 | - | 17 | 393 | 30 | 2 133 | 1 151 | | |
| Hessen | 20 810 | 649 | 72 | 624 | 1 925 | 7 661 | 238 | 577 | 1 242 | 125 | 4 425 | 3 272 | | |
| Mecklenburg-Vorpommern | 6 813 | 69 | 13 | 84 | 427 | 3 428 | - | 94 | 276 | 15 | 1 175 | 1 232 | | |
| Niedersachsen | 19 196 | 409 | 33 | 524 | 1 526 | 4 048 | 406 | 609 | 1 489 | 106 | 6 392 | 3 654 | | |
| Nordrhein-Westfalen | 49 445 | 1 241 | 103 | 1 310 | 4 064 | 15 661 | - | 351 | 3 396 | 205 | 12 214 | 10 900 | | |
| Rheinland-Pfalz | 10 242 | 293 | 60 | 237 | 863 | 3 858 | - | - | 223 | 58 | 3 016 | 1 634 | | |
| Saarland | 5 544 | 90 | 10 | 65 | 184 | 3 102 | - | - | 122 | 5 | 741 | 1 225 | | |
| Sachsen | 14 101 | 299 | 48 | 279 | 912 | 5 808 | 194 | 88 | 1 682 | 77 | 3 180 | 1 534 | | |
| Sachsen-Anhalt | 9 080 | 104 | 4 | 129 | 398 | 4 020 | 1 | 177 | 396 | 61 | 1 724 | 2 066 | | |
| Schleswig-Holstein | 8 558 | 112 | 24 | 127 | 430 | 5 079 | 50 | 113 | 218 | 10 | 1 415 | 980 | | |
| Thüringen | 6 653 | 129 | 25 | 147 | 493 | 2 311 | - | 47 | 473 | 41 | 1 953 | 1 034 | | |
| Zusammen | 257 018 | 5 758 | 605 | 5 642 | 19 788 | 100 526 | 1 541 | 3 591 | 15 534 | 1 045 | 61 707 | 41 281 | | |

Hochschulpersonal 2005

4 Personal nach Ländern und Fächergruppen der fachlichen Zugehörigkeit

| Land | Insgesamt | Davon in der Fächergruppe | | | | | | | | | | Zentr. Einrichtungen | |
|--|-----------|----------------------------------|-------|---|---------------------------------|---|------------------|--|-------------------------|--------------------------|------------------------------------|---------------------------------|--|
| | | Sprach- und Kulturwissenschaften | Sport | Rechts-, Wirtschafts- u. Sozialwissenschaften | Mathematik, Naturwissenschaften | Humanmedizin/ Gesundheitswissenschaften | Veterinärmedizin | Agrar-, Forst- u. Ernährungswissenschaften | Ingenieurwissenschaften | Kunst, Kunstwissenschaft | (ohne klinikspezif. Einrichtungen) | der Hochschulen (nur Humanmed.) | |
| | | | | | | | | | | | | | |
| Insgesamt | | | | | | | | | | | | | |
| Hauptberufliches Personal insgesamt | | | | | | | | | | | | | |
| Baden-Württemberg | 62 121 | 3 007 | 215 | 3 394 | 8 839 | 22 558 | 12 | 1 233 | 6 126 | 818 | 9 671 | 6 248 | |
| Bayern | 61 054 | 3 500 | 265 | 3 493 | 8 412 | 25 938 | 614 | 1 116 | 5 027 | 765 | 8 237 | 3 687 | |
| Berlin | 29 433 | 2 031 | 46 | 1 480 | 3 733 | 11 049 | 403 | 561 | 1 910 | 696 | 4 587 | 2 937 | |
| Brandenburg | 5 057 | 578 | 69 | 647 | 904 | - | - | 126 | 863 | 154 | 1 716 | - | |
| Bremen | 4 138 | 412 | 17 | 467 | 1 066 | - | - | 16 | 638 | 97 | 1 425 | - | |
| Hamburg | 13 098 | 806 | 39 | 923 | 1 900 | 4 492 | - | 68 | 1 268 | 223 | 2 203 | 1 176 | |
| Hessen | 33 307 | 2 190 | 177 | 2 461 | 5 030 | 10 718 | 391 | 984 | 2 769 | 475 | 4 735 | 3 377 | |
| Mecklenburg-Vorpommern | 10 325 | 383 | 37 | 473 | 1 100 | 4 750 | - | 236 | 744 | 86 | 1 260 | 1 256 | |
| Niedersachsen | 32 118 | 1 699 | 95 | 2 226 | 4 337 | 6 665 | 730 | 1 170 | 4 057 | 630 | 6 827 | 3 682 | |
| Nordrhein-Westfalen | 82 536 | 5 511 | 449 | 5 702 | 12 306 | 22 854 | - | 712 | 8 963 | 1 245 | 13 681 | 11 113 | |
| Rheinland-Pfalz | 16 726 | 1 385 | 102 | 1 409 | 2 546 | 5 286 | 1 | 6 | 928 | 231 | 3 155 | 1 677 | |
| Saarland | 7 835 | 404 | 29 | 269 | 695 | 3 996 | - | - | 327 | 62 | 804 | 1 249 | |
| Sachsen | 23 719 | 1 410 | 119 | 1 263 | 2 895 | 8 069 | 337 | 201 | 4 240 | 483 | 3 137 | 1 565 | |
| Sachsen-Anhalt | 13 656 | 704 | 47 | 632 | 1 319 | 5 458 | 1 | 337 | 1 048 | 251 | 1 729 | 2 130 | |
| Schleswig-Holstein | 13 013 | 487 | 51 | 508 | 1 168 | 7 149 | 50 | 284 | 507 | 97 | 1 705 | 1 007 | |
| Thüringen | 11 310 | 870 | 82 | 755 | 1 508 | 3 315 | - | 116 | 1 427 | 236 | 1 932 | 1 069 | |
| Zusammen ... | 419 446 | 25 377 | 1 839 | 26 102 | 57 758 | 142 297 | 2 539 | 7 166 | 40 842 | 6 549 | 66 804 | 42 173 | |
| Nebenberufliches Personal insgesamt | | | | | | | | | | | | | |
| Baden-Württemberg | 13 041 | 2 243 | 89 | 2 461 | 2 030 | 1 878 | - | 264 | 2 154 | 1 130 | 781 | 11 | |
| Bayern | 12 621 | 2 460 | 175 | 2 768 | 1 190 | 1 870 | 61 | 297 | 1 621 | 1 376 | 795 | 8 | |
| Berlin | 7 580 | 1 568 | 20 | 1 498 | 1 359 | 708 | 60 | 156 | 868 | 1 241 | 101 | 1 | |
| Brandenburg | 1 430 | 284 | 30 | 328 | 164 | - | - | 38 | 217 | 263 | 106 | - | |
| Bremen | 1 111 | 70 | 13 | 447 | 115 | 6 | - | 19 | 205 | 234 | 2 | - | |
| Hamburg | 3 464 | 762 | 12 | 1 145 | 378 | 310 | - | 18 | 208 | 262 | 368 | 1 | |
| Hessen | 5 456 | 826 | 70 | 1 853 | 799 | 125 | 38 | 157 | 679 | 623 | 252 | 34 | |
| Mecklenburg-Vorpommern | 769 | 184 | 16 | 120 | 70 | 9 | - | 36 | 73 | 179 | 82 | - | |
| Niedersachsen | 6 210 | 1 282 | 126 | 1 750 | 750 | 95 | 110 | 153 | 854 | 637 | 448 | 5 | |
| Nordrhein-Westfalen | 12 070 | 2 455 | 267 | 2 491 | 1 379 | 298 | - | 100 | 1 359 | 1 485 | 2 014 | 222 | |
| Rheinland-Pfalz | 3 125 | 835 | 50 | 791 | 389 | 62 | - | 5 | 318 | 274 | 299 | 102 | |
| Saarland | 1 763 | 277 | 109 | 361 | 94 | 553 | - | - | 144 | 128 | 91 | 6 | |
| Sachsen | 4 093 | 816 | 94 | 769 | 349 | 19 | 112 | 42 | 522 | 855 | 515 | - | |
| Sachsen-Anhalt | 2 003 | 386 | 25 | 470 | 231 | 77 | - | 117 | 222 | 235 | 231 | 9 | |
| Schleswig-Holstein | 1 112 | 151 | 18 | 442 | 65 | 1 | - | 14 | 205 | 197 | 19 | - | |
| Thüringen | 1 910 | 414 | 60 | 399 | 276 | 57 | - | 29 | 268 | 205 | 201 | 1 | |
| Zusammen ... | 77 758 | 15 013 | 1 174 | 18 093 | 9 638 | 6 068 | 381 | 1 445 | 9 917 | 9 324 | 6 305 | 400 | |
| Personal insgesamt | | | | | | | | | | | | | |
| Baden-Württemberg | 75 162 | 5 250 | 304 | 5 855 | 10 869 | 24 436 | 12 | 1 497 | 8 280 | 1 948 | 10 452 | 6 259 | |
| Bayern | 73 675 | 5 960 | 440 | 6 261 | 9 602 | 27 808 | 675 | 1 413 | 6 648 | 2 141 | 9 032 | 3 695 | |
| Berlin | 37 013 | 3 599 | 66 | 2 978 | 5 092 | 11 757 | 463 | 717 | 2 778 | 1 937 | 4 688 | 2 938 | |
| Brandenburg | 6 487 | 862 | 99 | 975 | 1 068 | - | - | 164 | 1 080 | 417 | 1 822 | - | |
| Bremen | 5 249 | 482 | 30 | 914 | 1 181 | 6 | - | 35 | 843 | 331 | 1 427 | - | |
| Hamburg | 16 562 | 1 568 | 51 | 2 068 | 2 278 | 4 802 | - | 86 | 1 476 | 485 | 2 571 | 1 177 | |
| Hessen | 38 763 | 3 016 | 247 | 4 314 | 5 829 | 10 843 | 429 | 1 141 | 3 448 | 1 098 | 4 987 | 3 411 | |
| Mecklenburg-Vorpommern | 11 094 | 567 | 53 | 593 | 1 170 | 4 759 | - | 272 | 817 | 265 | 1 342 | 1 256 | |
| Niedersachsen | 38 328 | 2 981 | 221 | 3 976 | 5 087 | 6 760 | 840 | 1 323 | 4 911 | 1 267 | 7 275 | 3 687 | |
| Nordrhein-Westfalen | 94 606 | 7 966 | 716 | 8 193 | 13 685 | 23 152 | - | 812 | 10 322 | 2 730 | 15 695 | 11 335 | |
| Rheinland-Pfalz | 19 851 | 2 220 | 152 | 2 200 | 2 935 | 5 348 | 1 | 11 | 1 246 | 505 | 3 454 | 1 779 | |
| Saarland | 9 598 | 681 | 138 | 630 | 789 | 4 549 | - | - | 471 | 190 | 895 | 1 255 | |
| Sachsen | 27 812 | 2 226 | 213 | 2 032 | 3 244 | 8 088 | 449 | 243 | 4 762 | 1 338 | 3 652 | 1 565 | |
| Sachsen-Anhalt | 15 659 | 1 090 | 72 | 1 102 | 1 550 | 5 535 | 1 | 454 | 1 270 | 486 | 1 960 | 2 139 | |
| Schleswig-Holstein | 14 125 | 638 | 69 | 950 | 1 233 | 7 150 | 50 | 298 | 712 | 294 | 1 724 | 1 007 | |
| Thüringen | 13 220 | 1 284 | 142 | 1 154 | 1 784 | 3 372 | - | 145 | 1 695 | 441 | 2 133 | 1 070 | |
| Insgesamt ... | 497 204 | 40 390 | 3 013 | 44 195 | 67 396 | 148 365 | 2 920 | 8 611 | 50 759 | 15 873 | 73 109 | 42 573 | |

Hochschulpersonal 2005

4 Personal nach Ländern und Fächergruppen der fachlichen Zugehörigkeit

| Land | Insgesamt | Davon in der Fächergruppe | | | | | | | | | | Zentr. Einrichtungen | |
|--|-----------|----------------------------------|-------|---|---------------------------------|---|------------------|--|-------------------------|--------------------------|------------------------------------|---------------------------------------|--|
| | | Sprach- und Kulturwissenschaften | Sport | Rechts-, Wirtschafts- u. Sozialwissenschaften | Mathematik, Naturwissenschaften | Humanmedizin/ Gesundheitswissenschaften | Veterinärmedizin | Agrar-, Forst- u. Ernährungswissenschaften | Ingenieurwissenschaften | Kunst, Kunstwissenschaft | (ohne klinikspezif. Einrichtungen) | der Hochschulkliniken (nur Humanmed.) | |
| | | | | | | | | | | | | | |
| Weiblich | | | | | | | | | | | | | |
| Wissenschaftliches und künstlerisches Personal | | | | | | | | | | | | | |
| Hauptberuflich | | | | | | | | | | | | | |
| Baden-Württemberg | 6 840 | 1 019 | 44 | 611 | 1 291 | 2 541 | 1 | 213 | 464 | 226 | 363 | 67 | |
| Bayern | 6 884 | 1 099 | 59 | 638 | 1 168 | 2 838 | 139 | 169 | 321 | 176 | 255 | 22 | |
| Berlin | 4 198 | 814 | 9 | 455 | 564 | 1 546 | 84 | 112 | 229 | 230 | 99 | 56 | |
| Brandenburg | 892 | 270 | 20 | 166 | 151 | - | - | 29 | 125 | 56 | 75 | - | |
| Bremen | 731 | 144 | 5 | 141 | 206 | - | - | 2 | 63 | 30 | 140 | - | |
| Hamburg | 1 556 | 266 | 8 | 226 | 281 | 489 | - | 14 | 112 | 72 | 74 | 14 | |
| Hessen | 3 896 | 689 | 30 | 490 | 685 | 1 261 | 69 | 169 | 199 | 109 | 143 | 52 | |
| Mecklenburg-Vorpommern | 1 136 | 126 | 7 | 117 | 154 | 524 | - | 49 | 72 | 23 | 50 | 14 | |
| Niedersachsen | 3 982 | 587 | 28 | 528 | 720 | 983 | 172 | 174 | 406 | 178 | 191 | 15 | |
| Nordrhein-Westfalen | 9 544 | 1 711 | 103 | 1 277 | 1 815 | 2 777 | - | 150 | 661 | 320 | 581 | 149 | |
| Rheinland-Pfalz | 1 933 | 451 | 12 | 317 | 329 | 559 | - | 2 | 101 | 58 | 87 | 17 | |
| Saarland | 754 | 144 | 3 | 60 | 114 | 350 | - | - | 33 | 12 | 26 | 12 | |
| Sachsen | 3 092 | 520 | 23 | 314 | 454 | 969 | 78 | 30 | 399 | 158 | 125 | 22 | |
| Sachsen-Anhalt | 1 692 | 295 | 15 | 149 | 242 | 629 | - | 62 | 106 | 72 | 78 | 44 | |
| Schleswig-Holstein | 1 407 | 150 | 7 | 85 | 159 | 777 | - | 69 | 22 | 25 | 104 | 9 | |
| Thüringen | 1 503 | 325 | 12 | 171 | 232 | 421 | - | 25 | 180 | 66 | 52 | 19 | |
| Zusammen ... | 50 040 | 8 610 | 385 | 5 745 | 8 565 | 16 664 | 543 | 1 269 | 3 493 | 1 811 | 2 443 | 512 | |
| Nebenberuflich | | | | | | | | | | | | | |
| Baden-Württemberg | 3 703 | 1 018 | 27 | 669 | 431 | 374 | - | 96 | 337 | 404 | 344 | 3 | |
| Bayern | 3 531 | 1 034 | 68 | 888 | 212 | 188 | 18 | 84 | 299 | 545 | 194 | 1 | |
| Berlin | 2 621 | 722 | 4 | 513 | 317 | 308 | 19 | 41 | 174 | 469 | 54 | - | |
| Brandenburg | 486 | 150 | 5 | 120 | 51 | - | - | 12 | 43 | 70 | 35 | - | |
| Bremen | 303 | 17 | 5 | 135 | 35 | 4 | - | 4 | 23 | 80 | - | - | |
| Hamburg | 1 148 | 406 | 7 | 283 | 103 | 95 | - | 4 | 49 | 103 | 97 | 1 | |
| Hessen | 1 780 | 430 | 26 | 586 | 150 | 51 | 26 | 78 | 114 | 214 | 105 | - | |
| Mecklenburg-Vorpommern | 332 | 111 | 4 | 37 | 22 | 4 | - | 12 | 14 | 77 | 51 | - | |
| Niedersachsen | 2 269 | 598 | 50 | 597 | 227 | 41 | 91 | 69 | 125 | 265 | 204 | 2 | |
| Nordrhein-Westfalen | 4 386 | 1 277 | 83 | 869 | 438 | 85 | - | 43 | 245 | 535 | 804 | 7 | |
| Rheinland-Pfalz | 1 063 | 365 | 10 | 222 | 104 | 32 | - | - | 62 | 111 | 120 | 37 | |
| Saarland | 614 | 133 | 39 | 103 | 31 | 184 | - | - | 37 | 45 | 39 | 3 | |
| Sachsen | 1 554 | 429 | 38 | 321 | 121 | 9 | 72 | 16 | 119 | 302 | 127 | - | |
| Sachsen-Anhalt | 576 | 214 | 8 | 153 | 53 | - | - | 25 | 21 | 75 | 27 | - | |
| Schleswig-Holstein | 443 | 80 | 6 | 138 | 16 | - | - | 13 | 113 | 72 | 5 | - | |
| Thüringen | 660 | 249 | 13 | 147 | 88 | 10 | - | 13 | 48 | 73 | 19 | - | |
| Zusammen ... | 25 469 | 7 233 | 393 | 5 781 | 2 399 | 1 385 | 226 | 510 | 1 823 | 3 440 | 2 225 | 54 | |
| Wissenschaftliches und künstlerisches Personal zusammen | | | | | | | | | | | | | |
| Baden-Württemberg | 10 543 | 2 037 | 71 | 1 280 | 1 722 | 2 915 | 1 | 309 | 801 | 630 | 707 | 70 | |
| Bayern | 10 415 | 2 133 | 127 | 1 526 | 1 380 | 3 026 | 157 | 253 | 620 | 721 | 449 | 23 | |
| Berlin | 6 819 | 1 536 | 13 | 968 | 881 | 1 854 | 103 | 153 | 403 | 699 | 153 | 56 | |
| Brandenburg | 1 378 | 420 | 25 | 286 | 202 | - | - | 41 | 168 | 126 | 110 | - | |
| Bremen | 1 034 | 161 | 10 | 276 | 241 | 4 | - | 6 | 86 | 110 | 140 | - | |
| Hamburg | 2 704 | 672 | 15 | 509 | 384 | 584 | - | 18 | 161 | 175 | 171 | 15 | |
| Hessen | 5 676 | 1 119 | 56 | 1 076 | 835 | 1 312 | 95 | 247 | 313 | 323 | 248 | 52 | |
| Mecklenburg-Vorpommern | 1 468 | 237 | 11 | 154 | 176 | 528 | - | 61 | 86 | 100 | 101 | 14 | |
| Niedersachsen | 6 251 | 1 185 | 78 | 1 125 | 947 | 1 024 | 263 | 243 | 531 | 443 | 395 | 17 | |
| Nordrhein-Westfalen | 13 930 | 2 988 | 186 | 2 146 | 2 253 | 2 862 | - | 193 | 906 | 855 | 1 385 | 156 | |
| Rheinland-Pfalz | 2 996 | 816 | 22 | 539 | 433 | 591 | - | 2 | 163 | 169 | 207 | 54 | |
| Saarland | 1 368 | 277 | 42 | 163 | 145 | 534 | - | - | 70 | 57 | 65 | 15 | |
| Sachsen | 4 646 | 949 | 61 | 635 | 575 | 978 | 150 | 46 | 518 | 460 | 252 | 22 | |
| Sachsen-Anhalt | 2 268 | 509 | 23 | 302 | 295 | 629 | - | 87 | 127 | 147 | 105 | 44 | |
| Schleswig-Holstein | 1 850 | 230 | 13 | 223 | 175 | 777 | - | 82 | 135 | 97 | 109 | 9 | |
| Thüringen | 2 163 | 574 | 25 | 318 | 320 | 431 | - | 38 | 228 | 139 | 71 | 19 | |
| Zusammen ... | 75 509 | 15 843 | 778 | 11 526 | 10 964 | 18 049 | 769 | 1 779 | 5 316 | 5 251 | 4 668 | 566 | |

Hochschulpersonal 2005

4 Personal nach Ländern und Fächergruppen der fachlichen Zugehörigkeit

| Land | Insgesamt | Davon in der Fächergruppe | | | | | | | | | | Zentr. Einrichtungen | |
|------|-----------|----------------------------------|-------|---|---------------------------------|---|------------------|--|-------------------------|--------------------------|------------------------------------|---------------------------------|--|
| | | Sprach- und Kulturwissenschaften | Sport | Rechts-, Wirtschafts- u. Sozialwissenschaften | Mathematik, Naturwissenschaften | Humanmedizin/ Gesundheitswissenschaften | Veterinärmedizin | Agrar-, Forst- u. Ernährungswissenschaften | Ingenieurwissenschaften | Kunst, Kunstwissenschaft | (ohne klinikspezif. Einrichtungen) | der Hochschulen (nur Humanmed.) | |
| | | | | | | | | | | | | | |

Weiblich

Verwaltungs-, technisches und sonstiges Personal Hauptberuflich

| | | | | | | | | | | | | |
|------------------------------|---------|-------|-----|-------|--------|--------|-------|-------|-------|-----|--------|--------|
| Baden-Württemberg | 26 149 | 492 | 41 | 598 | 1 802 | 13 198 | 7 | 420 | 883 | 42 | 4 801 | 3 865 |
| Bayern | 26 089 | 699 | 54 | 605 | 1 716 | 15 355 | 261 | 318 | 635 | 72 | 4 027 | 2 347 |
| Berlin | 12 975 | 344 | 9 | 184 | 773 | 6 364 | 177 | 185 | 330 | 53 | 2 685 | 1 871 |
| Brandenburg | 1 518 | 83 | 7 | 95 | 171 | - | - | 37 | 133 | 5 | 987 | - |
| Bremen | 1 077 | 100 | 2 | 64 | 213 | - | - | 6 | 89 | 1 | 602 | - |
| Hamburg | 5 554 | 152 | 6 | 129 | 395 | 2 647 | - | 13 | 162 | 23 | 1 185 | 842 |
| Hessen | 14 035 | 549 | 38 | 522 | 1 116 | 6 151 | 172 | 347 | 483 | 82 | 2 420 | 2 155 |
| Mecklenburg-Vorpommern | 5 435 | 64 | 7 | 69 | 286 | 3 135 | - | 70 | 112 | 6 | 706 | 980 |
| Niedersachsen | 12 789 | 354 | 18 | 409 | 882 | 3 306 | 283 | 364 | 553 | 48 | 3 760 | 2 812 |
| Nordrhein-Westfalen | 31 945 | 1 030 | 70 | 977 | 2 266 | 12 976 | - | 204 | 1 096 | 119 | 6 252 | 6 955 |
| Rheinland-Pfalz | 7 241 | 248 | 27 | 215 | 499 | 3 321 | - | - | 103 | 29 | 1 634 | 1 165 |
| Saarland | 4 071 | 70 | 7 | 59 | 114 | 2 554 | - | - | 45 | 5 | 439 | 778 |
| Sachsen | 10 260 | 251 | 25 | 243 | 633 | 5 293 | 145 | 66 | 767 | 46 | 1 788 | 1 003 |
| Sachsen-Anhalt | 6 854 | 78 | 3 | 75 | 274 | 3 592 | 1 | 131 | 164 | 19 | 1 010 | 1 507 |
| Schleswig-Holstein | 6 474 | 94 | 10 | 96 | 219 | 4 243 | 35 | 78 | 69 | 3 | 896 | 731 |
| Thüringen | 4 742 | 110 | 13 | 122 | 309 | 2 057 | - | 31 | 237 | 24 | 1 132 | 707 |
| Zusammen ... | 177 208 | 4 718 | 337 | 4 462 | 11 668 | 84 192 | 1 081 | 2 270 | 5 861 | 577 | 34 324 | 27 718 |

Nebenberuflich

| | | | | | | | | | | | | |
|---------------------------|-------|-----|---|-----|----|-----|----|----|----|----|-----|----|
| Baden-Württemberg | 59 | 6 | - | 2 | - | 24 | - | - | - | - | 26 | 1 |
| Bayern | 914 | 162 | - | 68 | 45 | 308 | 33 | 12 | 22 | 11 | 250 | 3 |
| Bremen | 1 | - | - | - | - | - | - | - | - | - | 1 | - |
| Hamburg | 78 | - | - | 5 | - | 4 | - | - | 1 | 1 | 67 | - |
| Hessen | 47 | - | - | 4 | - | 29 | - | - | - | - | 6 | 8 |
| Niedersachsen | 44 | - | - | 2 | - | - | - | - | - | - | 42 | - |
| Nordrhein-Westfalen | 232 | 8 | - | 37 | 9 | 52 | - | 2 | - | 4 | 39 | 81 |
| Rheinland-Pfalz | 71 | 11 | - | - | - | 1 | - | - | - | 5 | 54 | - |
| Sachsen | 122 | 1 | - | - | 4 | - | - | - | 7 | - | 110 | - |
| Sachsen-Anhalt | 149 | 1 | - | 10 | 1 | 43 | - | - | - | 1 | 88 | 5 |
| Thüringen | 110 | 2 | - | 1 | - | 30 | - | - | - | - | 76 | 1 |
| Zusammen ... | 1 827 | 191 | - | 129 | 59 | 491 | 33 | 14 | 30 | 22 | 759 | 99 |

Verwaltungs-, technisches und sonstiges Personal zusammen

| | | | | | | | | | | | | |
|------------------------------|---------|-------|-----|-------|--------|--------|-------|-------|-------|-----|--------|--------|
| Baden-Württemberg | 26 208 | 498 | 41 | 600 | 1 802 | 13 222 | 7 | 420 | 883 | 42 | 4 827 | 3 866 |
| Bayern | 27 003 | 861 | 54 | 673 | 1 761 | 15 663 | 294 | 330 | 657 | 83 | 4 277 | 2 350 |
| Berlin | 12 975 | 344 | 9 | 184 | 773 | 6 364 | 177 | 185 | 330 | 53 | 2 685 | 1 871 |
| Brandenburg | 1 518 | 83 | 7 | 95 | 171 | - | - | 37 | 133 | 5 | 987 | - |
| Bremen | 1 078 | 100 | 2 | 64 | 213 | - | - | 6 | 89 | 1 | 603 | - |
| Hamburg | 5 632 | 152 | 6 | 134 | 395 | 2 651 | - | 13 | 163 | 24 | 1 252 | 842 |
| Hessen | 14 082 | 549 | 38 | 526 | 1 116 | 6 180 | 172 | 347 | 483 | 82 | 2 426 | 2 163 |
| Mecklenburg-Vorpommern | 5 435 | 64 | 7 | 69 | 286 | 3 135 | - | 70 | 112 | 6 | 706 | 980 |
| Niedersachsen | 12 833 | 354 | 18 | 411 | 882 | 3 306 | 283 | 364 | 553 | 48 | 3 802 | 2 812 |
| Nordrhein-Westfalen | 32 177 | 1 038 | 70 | 1 014 | 2 275 | 13 028 | - | 206 | 1 096 | 123 | 6 291 | 7 036 |
| Rheinland-Pfalz | 7 312 | 259 | 27 | 215 | 499 | 3 322 | - | - | 103 | 34 | 1 688 | 1 165 |
| Saarland | 4 071 | 70 | 7 | 59 | 114 | 2 554 | - | - | 45 | 5 | 439 | 778 |
| Sachsen | 10 382 | 252 | 25 | 243 | 637 | 5 293 | 145 | 66 | 774 | 46 | 1 898 | 1 003 |
| Sachsen-Anhalt | 7 003 | 79 | 3 | 85 | 275 | 3 635 | 1 | 131 | 164 | 20 | 1 098 | 1 512 |
| Schleswig-Holstein | 6 474 | 94 | 10 | 96 | 219 | 4 243 | 35 | 78 | 69 | 3 | 896 | 731 |
| Thüringen | 4 852 | 112 | 13 | 123 | 309 | 2 087 | - | 31 | 237 | 24 | 1 208 | 708 |
| Zusammen ... | 179 035 | 4 909 | 337 | 4 591 | 11 727 | 84 683 | 1 114 | 2 284 | 5 891 | 599 | 35 083 | 27 817 |

Hochschulpersonal 2005

4 Personal nach Ländern und Fächergruppen der fachlichen Zugehörigkeit

| Land | Insgesamt | Davon in der Fächergruppe | | | | | | | | | | Zentr. Einrichtungen | |
|--|-----------|----------------------------------|-------|---|---------------------------------|---|------------------|--|-------------------------|--------------------------|------------------------------------|---------------------------------|--|
| | | Sprach- und Kulturwissenschaften | Sport | Rechts-, Wirtschafts- u. Sozialwissenschaften | Mathematik, Naturwissenschaften | Humanmedizin/ Gesundheitswissenschaften | Veterinärmedizin | Agrar-, Forst- u. Ernährungswissenschaften | Ingenieurwissenschaften | Kunst, Kunstwissenschaft | (ohne klinikspezif. Einrichtungen) | der Hochschulen (nur Humanmed.) | |
| | | | | | | | | | | | | | |
| Weiblich | | | | | | | | | | | | | |
| Hauptberufliches Personal insgesamt | | | | | | | | | | | | | |
| Baden-Württemberg | 32 989 | 1 511 | 85 | 1 209 | 3 093 | 15 739 | 8 | 633 | 1 347 | 268 | 5 164 | 3 932 | |
| Bayern | 32 973 | 1 798 | 113 | 1 243 | 2 884 | 18 193 | 400 | 487 | 956 | 248 | 4 282 | 2 369 | |
| Berlin | 17 173 | 1 158 | 18 | 639 | 1 337 | 7 910 | 261 | 297 | 559 | 283 | 2 784 | 1 927 | |
| Brandenburg | 2 410 | 353 | 27 | 261 | 322 | - | - | 66 | 258 | 61 | 1 062 | - | |
| Bremen | 1 808 | 244 | 7 | 205 | 419 | - | - | 8 | 152 | 31 | 742 | - | |
| Hamburg | 7 110 | 418 | 14 | 355 | 676 | 3 136 | - | 27 | 274 | 95 | 1 259 | 856 | |
| Mecklenburg-Vorpommern | 17 931 | 1 238 | 68 | 1 012 | 1 801 | 7 412 | 241 | 516 | 682 | 191 | 2 563 | 2 207 | |
| Niedersachsen | 6 571 | 190 | 14 | 186 | 440 | 3 659 | - | 119 | 184 | 29 | 756 | 994 | |
| Nordrhein-Westfalen | 16 771 | 941 | 46 | 937 | 1 602 | 4 289 | 455 | 538 | 959 | 226 | 3 951 | 2 827 | |
| Rheinland-Pfalz | 41 489 | 2 741 | 173 | 2 254 | 4 081 | 15 753 | - | 354 | 1 757 | 439 | 6 833 | 7 104 | |
| Saarland | 9 174 | 699 | 39 | 532 | 828 | 3 880 | - | 2 | 204 | 87 | 1 721 | 1 182 | |
| Sachsen | 4 825 | 214 | 10 | 119 | 228 | 2 904 | - | - | 78 | 17 | 465 | 790 | |
| Sachsen-Anhalt | 13 352 | 771 | 48 | 557 | 1 087 | 6 262 | 223 | 96 | 1 166 | 204 | 1 913 | 1 025 | |
| Schleswig-Holstein | 8 546 | 373 | 18 | 224 | 516 | 4 221 | 1 | 193 | 270 | 91 | 1 088 | 1 551 | |
| Thüringen | 7 881 | 244 | 17 | 181 | 378 | 5 020 | 35 | 147 | 91 | 28 | 1 000 | 740 | |
| Zusammen ... | 227 248 | 13 328 | 722 | 10 207 | 20 233 | 100 856 | 1 624 | 3 539 | 9 354 | 2 388 | 36 767 | 28 230 | |
| Nebenberufliches Personal insgesamt | | | | | | | | | | | | | |
| Baden-Württemberg | 3 762 | 1 024 | 27 | 671 | 431 | 398 | - | 96 | 337 | 404 | 370 | 4 | |
| Bayern | 4 445 | 1 196 | 68 | 956 | 257 | 496 | 51 | 96 | 321 | 556 | 444 | 4 | |
| Berlin | 2 621 | 722 | 4 | 513 | 317 | 308 | 19 | 41 | 174 | 469 | 54 | - | |
| Brandenburg | 486 | 150 | 5 | 120 | 51 | - | - | 12 | 43 | 70 | 35 | - | |
| Bremen | 304 | 17 | 5 | 135 | 35 | 4 | - | 4 | 23 | 80 | 1 | - | |
| Hamburg | 1 226 | 406 | 7 | 288 | 103 | 99 | - | 4 | 50 | 104 | 164 | 1 | |
| Hessen | 1 827 | 430 | 26 | 590 | 150 | 80 | 26 | 78 | 114 | 214 | 111 | 8 | |
| Mecklenburg-Vorpommern | 332 | 111 | 4 | 37 | 22 | 4 | - | 12 | 14 | 77 | 51 | - | |
| Niedersachsen | 2 313 | 598 | 50 | 599 | 227 | 41 | 91 | 69 | 125 | 265 | 246 | 2 | |
| Nordrhein-Westfalen | 4 618 | 1 285 | 83 | 906 | 447 | 137 | - | 45 | 245 | 539 | 843 | 88 | |
| Rheinland-Pfalz | 1 134 | 376 | 10 | 222 | 104 | 33 | - | - | 62 | 116 | 174 | 37 | |
| Saarland | 614 | 133 | 39 | 103 | 31 | 184 | - | - | 37 | 45 | 39 | 3 | |
| Sachsen | 1 676 | 430 | 38 | 321 | 125 | 9 | 72 | 16 | 126 | 302 | 237 | - | |
| Sachsen-Anhalt | 725 | 215 | 8 | 163 | 54 | 43 | - | 25 | 21 | 76 | 115 | 5 | |
| Schleswig-Holstein | 443 | 80 | 6 | 138 | 16 | - | - | 13 | 113 | 72 | 5 | - | |
| Thüringen | 770 | 251 | 13 | 148 | 88 | 40 | - | 13 | 48 | 73 | 95 | 1 | |
| Zusammen ... | 27 296 | 7 424 | 393 | 5 910 | 2 458 | 1 876 | 259 | 524 | 1 853 | 3 462 | 2 984 | 153 | |
| Personal insgesamt | | | | | | | | | | | | | |
| Baden-Württemberg | 36 751 | 2 535 | 112 | 1 880 | 3 524 | 16 137 | 8 | 729 | 1 684 | 672 | 5 534 | 3 936 | |
| Bayern | 37 418 | 2 994 | 181 | 2 199 | 3 141 | 18 689 | 451 | 583 | 1 277 | 804 | 4 726 | 2 373 | |
| Berlin | 19 794 | 1 880 | 22 | 1 152 | 1 654 | 8 218 | 280 | 338 | 733 | 752 | 2 838 | 1 927 | |
| Brandenburg | 2 896 | 503 | 32 | 381 | 373 | - | - | 78 | 301 | 131 | 1 097 | - | |
| Bremen | 2 112 | 261 | 12 | 340 | 454 | 4 | - | 12 | 175 | 111 | 743 | - | |
| Hamburg | 8 336 | 824 | 21 | 643 | 779 | 3 235 | - | 31 | 324 | 199 | 1 423 | 857 | |
| Hessen | 19 758 | 1 668 | 94 | 1 602 | 1 951 | 7 492 | 267 | 594 | 796 | 405 | 2 674 | 2 215 | |
| Mecklenburg-Vorpommern | 6 903 | 301 | 18 | 223 | 462 | 3 663 | - | 131 | 198 | 106 | 807 | 994 | |
| Niedersachsen | 19 084 | 1 539 | 96 | 1 536 | 1 829 | 4 330 | 546 | 607 | 1 084 | 491 | 4 197 | 2 829 | |
| Nordrhein-Westfalen | 46 107 | 4 026 | 256 | 3 160 | 4 528 | 15 890 | - | 399 | 2 002 | 978 | 7 676 | 7 192 | |
| Rheinland-Pfalz | 10 308 | 1 075 | 49 | 754 | 932 | 3 913 | - | 2 | 266 | 203 | 1 895 | 1 219 | |
| Saarland | 5 439 | 347 | 49 | 222 | 259 | 3 088 | - | - | 115 | 62 | 504 | 793 | |
| Sachsen | 15 028 | 1 201 | 86 | 878 | 1 212 | 6 271 | 295 | 112 | 1 292 | 506 | 2 150 | 1 025 | |
| Sachsen-Anhalt | 9 271 | 588 | 26 | 387 | 570 | 4 264 | 1 | 218 | 291 | 167 | 1 203 | 1 556 | |
| Schleswig-Holstein | 8 324 | 324 | 23 | 319 | 394 | 5 020 | 35 | 160 | 204 | 100 | 1 005 | 740 | |
| Thüringen | 7 015 | 686 | 38 | 441 | 629 | 2 518 | - | 69 | 465 | 163 | 1 279 | 727 | |
| Insgesamt ... | 254 544 | 20 752 | 1 115 | 16 117 | 22 691 | 102 732 | 1 883 | 4 063 | 11 207 | 5 850 | 39 751 | 28 383 | |

Hochschulpersonal 2005

5 Personal nach Fächergruppen und Lehr- und Forschungsbereichen der fachlichen Zugehörigkeit und Hochschularten

| Fächergruppe ----- Lehr- und Forschungsbereich | Insgesamt | Davon an | | | | | |
|--|-----------|--------------------|--|--|-----------------------|--|---|
| | | Univer- sitäten | Pädago- gischen Hoch- schulen | Theo- logischen Hoch- schulen | Kunsthoch- schulen | Fachhoch- schulen (ohne VerwFH) | Ver- waltungs- fachhoch- schulen |
| Insgesamt | | | | | | | |
| Sprach- und Kulturwissenschaften | 40 390 | 36 209 | 968 | 419 | 142 | 2 582 | 70 |
| Sprach- und Kulturwissenschaften allgemein | 2 640 | 2 153 | 24 | 3 | - | 460 | - |
| Evangelische Theologie | 1 746 | 1 423 | 45 | 98 | 3 | 177 | - |
| Katholische Theologie | 1 569 | 1 246 | 41 | 230 | - | 52 | - |
| Philosophie | 1 922 | 1 833 | 24 | 46 | 2 | 14 | 3 |
| Geschichte | 3 962 | 3 925 | 37 | - | - | - | - |
| Bibliothekswiss., Dokumentation, Publizistik | 1 786 | 1 108 | 23 | 5 | 82 | 568 | - |
| Allgemeine und vergleichende Literatur- und Sprachwissenschaft | 3 015 | 2 643 | 11 | - | 2 | 356 | 3 |
| Altphilologie (klassische Philologie) | 644 | 629 | 1 | 13 | - | 1 | - |
| Germanistik (Deutsch, germanische Sprachen ohne Anglistik) | 4 360 | 4 111 | 188 | 3 | 1 | 57 | - |
| Anglistik, Amerikanistik | 2 461 | 2 132 | 86 | - | - | 236 | 7 |
| Romanistik | 2 114 | 1 935 | 40 | 3 | 2 | 130 | 4 |
| Slawistik, Baltistik, Finno-Ugristik | 671 | 658 | - | - | - | 9 | 4 |
| Sonstige/Außereuropäische Sprach- und Kulturwissenschaften | 1 639 | 1 615 | 1 | 7 | 1 | 15 | - |
| Kulturwissenschaften i.e.S. | 784 | 764 | - | - | 1 | 19 | - |
| Psychologie | 4 897 | 4 469 | 79 | 4 | 2 | 297 | 46 |
| Erziehungswissenschaften | 5 159 | 4 711 | 258 | 7 | 46 | 134 | 3 |
| Sonderpädagogik | 1 021 | 854 | 110 | - | - | 57 | - |
| Sport | 3 013 | 2 921 | 66 | - | 1 | 9 | 16 |
| Rechts-, Wirtschafts- und Sozialwissenschaften | 44 195 | 24 175 | 72 | 34 | 9 | 16 192 | 3 713 |
| Rechts-, Wirtschafts- und Sozialwissenschaften allgemein | 1 274 | 801 | - | - | - | 406 | 67 |
| Regionalwissenschaften (soweit nicht anders zuzuordnen) | 233 | 230 | - | - | - | 3 | - |
| Politikwissenschaften | 2 154 | 2 045 | 23 | 1 | 1 | 68 | 16 |
| Sozialwissenschaften | 3 316 | 2 794 | 25 | 8 | 3 | 465 | 21 |
| Sozialwesen | 4 809 | 626 | - | 25 | - | 4 158 | - |
| Rechtswissenschaften | 8 171 | 7 022 | - | - | - | 766 | 383 |
| Verwaltungswissenschaft | 3 397 | 201 | - | - | 1 | 164 | 3 031 |
| Wirtschaftswissenschaften | 18 673 | 10 020 | 24 | - | 4 | 8 430 | 195 |
| Wirtschaftsingenieurwesen | 2 168 | 436 | - | - | - | 1 732 | - |
| Mathematik, Naturwissenschaften | 67 396 | 61 212 | 282 | 1 | - | 5 871 | 30 |
| Mathematik, Naturwissenschaften allgemein | 1 892 | 1 190 | 14 | - | - | 688 | - |
| Mathematik | 6 151 | 5 490 | 103 | - | - | 557 | 1 |
| Informatik | 10 698 | 7 419 | 12 | - | - | 3 246 | 21 |
| Physik, Astronomie | 13 035 | 12 412 | 29 | 1 | - | 593 | - |
| Chemie | 13 591 | 13 123 | 32 | - | - | 436 | - |
| Pharmazie | 2 567 | 2 509 | - | - | - | 58 | - |
| Biologie | 13 219 | 12 896 | 59 | - | - | 264 | - |
| Geowissenschaften (ohne Geographie) | 4 202 | 4 166 | - | - | - | 28 | 8 |
| Geographie | 2 041 | 2 007 | 33 | - | - | 1 | - |
| Humanmedizin/Gesundheitswissenschaften | 148 365 | 147 460 | - | - | - | 904 | 1 |
| Humanmedizin allgemein | 10 056 | 10 051 | - | - | - | 5 | - |
| Gesundheitswissenschaften allgemein | 1 194 | 380 | - | - | - | 814 | - |
| Vorklinische Humanmedizin (einschl. Zahnmedizin) | 7 194 | 7 168 | - | - | - | 25 | 1 |
| Klinisch-Theoretische Humanmedizin (einschließlich Zahnmedizin) | 19 613 | 19 583 | - | - | - | 30 | - |
| Klinisch-Praktische Humanmedizin (ohne Zahnmedizin) | 104 530 | 104 500 | - | - | - | 30 | - |
| Zahnmedizin (klinisch-praktisch) | 5 778 | 5 778 | - | - | - | - | - |

Hochschulpersonal 2005

5 Personal nach Fächergruppen und Lehr- und Forschungsbereichen der fachlichen Zugehörigkeit und Hochschularten

| Fächergruppe ----- Lehr- und Forschungsbereich | Insgesamt | Davon an | | | | | |
|--|-----------|--------------------|--|--|-----------------------|--|---|
| | | Univer- sitäten | Pädago- gischen Hoch- schulen | Theo- logischen Hoch- schulen | Kunsthoch- schulen | Fachhoch- schulen (ohne VerwFH) | Ver- waltungs- fachhoch- schulen |
| Insgesamt | | | | | | | |
| Veterinärmedizin | 2 920 | 2 919 | - | - | - | 1 | - |
| Veterinärmedizin allgemein | 93 | 93 | - | - | - | - | - |
| Vorklinische Veterinärmedizin | 543 | 543 | - | - | - | - | - |
| Klinisch-Theoretische Veterinärmedizin | 1 136 | 1 135 | - | - | - | 1 | - |
| Klinisch-Praktische Veterinärmedizin | 1 148 | 1 148 | - | - | - | - | - |
| Agrar-, Forst- und Ernährungswissenschaften | 8 611 | 6 617 | 36 | - | - | 1 951 | 7 |
| Agrar-, Forst- und Ernährungswissenschaften allgemein | 449 | 254 | - | - | - | 195 | - |
| Landespflege, Umweltgestaltung | 910 | 498 | - | - | - | 412 | - |
| Agrarwissenschaften, Lebensmittel- und Getränketechnologie | 5 253 | 4 232 | - | - | - | 1 021 | - |
| Forstwissenschaft, Holzwirtschaft | 1 196 | 1 066 | - | - | - | 123 | 7 |
| Ernährungs- und Haushaltswissenschaften | 803 | 567 | 36 | - | - | 200 | - |
| Ingenieurwissenschaften | 50 759 | 32 980 | 28 | - | 196 | 17 555 | - |
| Ingenieurwissenschaften allgemein | 2 672 | 1 256 | 26 | - | - | 1 390 | - |
| Bergbau, Hüttenwesen | 1 067 | 1 046 | - | - | - | 21 | - |
| Maschinenbau/Verfahrenstechnik | 20 425 | 13 908 | - | - | - | 6 517 | - |
| Elektrotechnik | 11 490 | 6 921 | 2 | - | - | 4 567 | - |
| Verkehrstechnik, Nautik | 2 319 | 1 588 | - | - | - | 731 | - |
| Architektur | 4 337 | 2 309 | - | - | 192 | 1 836 | - |
| Raumplanung | 589 | 550 | - | - | 4 | 35 | - |
| Bauingenieurwesen | 6 934 | 4 877 | - | - | - | 2 057 | - |
| Vermessungswesen | 926 | 525 | - | - | - | 401 | - |
| Kunst, Kunstwissenschaft | 15 873 | 4 221 | 225 | 31 | 9 226 | 2 170 | - |
| Kunst, Kunstwissenschaft allgemein | 1 861 | 1 154 | 60 | 1 | 253 | 393 | - |
| Bildende Kunst | 1 144 | 269 | - | - | 761 | 114 | - |
| Gestaltung | 2 561 | 371 | 7 | - | 772 | 1 411 | - |
| Darstellende Kunst, Film und Fernsehen, Theaterwissenschaft | 1 817 | 361 | 1 | - | 1 321 | 134 | - |
| Musik, Musikwissenschaft | 8 490 | 2 066 | 157 | 30 | 6 119 | 118 | - |
| Zentrale Einrichtungen (ohne klinikspezifische Einrichtungen) | 73 109 | 55 173 | 660 | 215 | 2 214 | 13 335 | 1 512 |
| Hochschule insgesamt | 943 | 404 | 16 | 2 | 35 | 486 | - |
| Zentrale Hochschulverwaltung | 36 720 | 26 386 | 324 | 83 | 1 483 | 7 269 | 1 175 |
| Zentral verwaltete Hörsäle und Lehrräume | 100 | 82 | - | 7 | 1 | 10 | - |
| Zentralbibliothek | 11 381 | 9 592 | 125 | 53 | 238 | 1 303 | 70 |
| Hochschulrechenzentrum | 4 215 | 3 157 | 39 | - | 23 | 959 | 37 |
| Zentrale wissenschaftliche Einrichtungen | 7 271 | 5 846 | 63 | 2 | 116 | 1 237 | 7 |
| Zentrale Betriebs- und Versorgungseinrichtungen | 8 857 | 6 781 | 83 | 45 | 307 | 1 449 | 192 |
| Soziale Einrichtungen | 232 | 154 | - | 23 | 3 | 21 | 31 |
| Übrige Ausbildungseinrichtungen | 2 033 | 1 765 | - | - | 6 | 262 | - |
| Mit der Hochschule verbundene sowie hochschulfremde Einrichtungen | 1 357 | 1 006 | 10 | - | 2 | 339 | - |
| Zentrale Einrichtungen der Hochschulkliniken (nur Humanmedizin) | 42 573 | 42 563 | - | - | - | 10 | - |
| Kliniken insgesamt, Zentrale Dienste | 34 202 | 34 192 | - | - | - | 10 | - |
| Soziale Einrichtungen der Kliniken | 625 | 625 | - | - | - | - | - |
| Übrige Ausbildungseinrichtungen der Kliniken | 7 504 | 7 504 | - | - | - | - | - |
| Mit den Kliniken verbundene sowie klinikfremde Einrichtungen | 242 | 242 | - | - | - | - | - |
| Insgesamt ... | 497 204 | 416 450 | 2 337 | 700 | 11 788 | 60 580 | 5 349 |

Hochschulpersonal 2005

5 Personal nach Fächergruppen und Lehr- und Forschungsbereichen der fachlichen Zugehörigkeit und Hochschularten

| Fächergruppe ----- Lehr- und Forschungsbereich | Insgesamt | Davon an | | | | | |
|--|-----------|--------------------|--|--|-----------------------|--|---|
| | | Univer- sitäten | Pädago- gischen Hoch- schulen | Theo- logischen Hoch- schulen | Kunsthoch- schulen | Fachhoch- schulen (ohne VerwFH) | Ver- waltungs- fachhoch- schulen |
| Weiblich | | | | | | | |
| Sprach- und Kulturwissenschaften | 20 752 | 18 695 | 499 | 90 | 63 | 1 378 | 27 |
| Sprach- und Kulturwissenschaften allgemein | 1 454 | 1 153 | 14 | 1 | - | 286 | - |
| Evangelische Theologie | 741 | 619 | 20 | 18 | - | 84 | - |
| Katholische Theologie | 584 | 499 | 18 | 50 | - | 17 | - |
| Philosophie | 649 | 628 | 8 | 9 | - | 4 | - |
| Geschichte | 1 675 | 1 661 | 14 | - | - | - | - |
| Bibliothekswiss., Dokumentation, Publizistik | 762 | 500 | 8 | 1 | 34 | 219 | - |
| Allgemeine und vergleichende Literatur- und Sprachwissenschaft | 1 769 | 1 541 | 5 | - | 1 | 222 | - |
| Altphilologie (klassische Philologie) | 263 | 258 | 1 | 3 | - | 1 | - |
| Germanistik (Deutsch, germanische Sprachen ohne Anglistik) | 2 402 | 2 256 | 102 | 2 | - | 42 | - |
| Anglistik, Amerikanistik | 1 441 | 1 238 | 57 | - | - | 140 | 6 |
| Romanistik | 1 417 | 1 288 | 26 | 3 | 2 | 95 | 3 |
| Slawistik, Baltistik, Finno-Ugristik | 411 | 400 | - | - | - | 8 | 3 |
| Sonstige/Außereuropäische Sprach- und Kulturwissenschaften | 866 | 856 | - | 1 | 1 | 8 | - |
| Kulturwissenschaften i.e.S. | 421 | 411 | - | - | - | 10 | - |
| Psychologie | 2 550 | 2 340 | 44 | - | 1 | 151 | 14 |
| Erziehungswissenschaften | 2 781 | 2 562 | 133 | 2 | 24 | 59 | 1 |
| Sonderpädagogik | 566 | 485 | 49 | - | - | 32 | - |
| Sport | 1 115 | 1 086 | 23 | - | 1 | 3 | 2 |
| Rechts-, Wirtschafts- und Sozialwissenschaften | 16 117 | 9 620 | 26 | 3 | 1 | 5 600 | 867 |
| Rechts-, Wirtschafts- und Sozialwissenschaften allgemein | 458 | 317 | - | - | - | 129 | 12 |
| Regionalwissenschaften (soweit nicht anders zuzuordnen) | 137 | 135 | - | - | - | 2 | - |
| Politikwissenschaften | 839 | 814 | 6 | - | 1 | 15 | 3 |
| Sozialwissenschaften | 1 489 | 1 287 | 13 | - | - | 178 | 11 |
| Sozialwesen | 2 432 | 321 | - | 3 | - | 2 108 | - |
| Rechtswissenschaften | 3 256 | 2 966 | - | - | - | 215 | 75 |
| Verwaltungswissenschaft | 846 | 59 | - | - | - | 49 | 738 |
| Wirtschaftswissenschaften | 6 099 | 3 598 | 7 | - | - | 2 466 | 28 |
| Wirtschaftsingenieurwesen | 561 | 123 | - | - | - | 438 | - |
| Mathematik, Naturwissenschaften | 22 691 | 21 347 | 98 | - | - | 1 243 | 3 |
| Mathematik, Naturwissenschaften allgemein | 627 | 471 | 7 | - | - | 149 | - |
| Mathematik | 1 700 | 1 530 | 33 | - | - | 136 | 1 |
| Informatik | 2 249 | 1 683 | 1 | - | - | 563 | 2 |
| Physik, Astronomie | 2 613 | 2 490 | 8 | - | - | 115 | - |
| Chemie | 5 170 | 5 021 | 11 | - | - | 138 | - |
| Pharmazie | 1 329 | 1 310 | - | - | - | 19 | - |
| Biologie | 6 828 | 6 678 | 30 | - | - | 120 | - |
| Geowissenschaften (ohne Geographie) | 1 392 | 1 390 | - | - | - | 2 | - |
| Geographie | 783 | 774 | 8 | - | - | 1 | - |
| Humanmedizin/Gesundheitswissenschaften | 102 732 | 102 341 | - | - | - | 391 | - |
| Humanmedizin allgemein | 6 076 | 6 075 | - | - | - | 1 | - |
| Gesundheitswissenschaften allgemein | 604 | 243 | - | - | - | 361 | - |
| Vorklinische Humanmedizin (einschl. Zahnmedizin) | 4 138 | 4 130 | - | - | - | 8 | - |
| Klinisch-Theoretische Humanmedizin (einschließlich Zahnmedizin) | 13 357 | 13 345 | - | - | - | 12 | - |
| Klinisch-Praktische Humanmedizin (ohne Zahnmedizin) | 74 440 | 74 431 | - | - | - | 9 | - |
| Zahnmedizin (klinisch-praktisch) | 4 117 | 4 117 | - | - | - | - | - |

Hochschulpersonal 2005

5 Personal nach Fächergruppen und Lehr- und Forschungsbereichen der fachlichen Zugehörigkeit und Hochschularten

| Fächergruppe ----- Lehr- und Forschungsbereich | Insgesamt | Davon an | | | | | |
|--|-----------|--------------------|--|--|-----------------------|--|---|
| | | Univer- sitäten | Pädago- gischen Hoch- schulen | Theo- logischen Hoch- schulen | Kunsthoch- schulen | Fachhoch- schulen (ohne VerwFH) | Ver- waltungs- fachhoch- schulen |
| Weiblich | | | | | | | |
| Veterinärmedizin | 1 883 | 1 883 | - | - | - | - | - |
| Veterinärmedizin allgemein | 47 | 47 | - | - | - | - | - |
| Vorklinische Veterinärmedizin | 336 | 336 | - | - | - | - | - |
| Klinisch-Theoretische Veterinärmedizin | 733 | 733 | - | - | - | - | - |
| Klinisch-Praktische Veterinärmedizin | 767 | 767 | - | - | - | - | - |
| Agrar-, Forst- und Ernährungswissenschaften | 4 063 | 3 294 | 32 | - | - | 736 | 1 |
| Agrar-, Forst- und Ernährungswissenschaften allgemein | 211 | 116 | - | - | - | 95 | - |
| Landespflege, Umweltgestaltung | 388 | 254 | - | - | - | 134 | - |
| Agrarwissenschaften, Lebensmittel- und Getränketechnologie | 2 514 | 2 135 | - | - | - | 379 | - |
| Forstwissenschaft, Holzwirtschaft | 427 | 402 | - | - | - | 24 | 1 |
| Erährungs- und Haushaltswissenschaften | 523 | 387 | 32 | - | - | 104 | - |
| Ingenieurwissenschaften | 11 207 | 8 005 | - | - | 58 | 3 144 | - |
| Ingenieurwissenschaften allgemein | 765 | 364 | - | - | - | 401 | - |
| Bergbau, Hüttenwesen | 265 | 260 | - | - | - | 5 | - |
| Maschinenbau/Verfahrenstechnik | 4 315 | 3 216 | - | - | - | 1 099 | - |
| Elektrotechnik | 1 858 | 1 282 | - | - | - | 576 | - |
| Verkehrstechnik, Nautik | 369 | 274 | - | - | - | 95 | - |
| Architektur | 1 466 | 925 | - | - | 57 | 484 | - |
| Raumplanung | 242 | 230 | - | - | 1 | 11 | - |
| Bauingenieurwesen | 1 718 | 1 319 | - | - | - | 399 | - |
| Vermessungswesen | 209 | 135 | - | - | - | 74 | - |
| Kunst, Kunstwissenschaft | 5 850 | 1 873 | 75 | 14 | 3 132 | 756 | - |
| Kunst, Kunstwissenschaft allgemein | 888 | 598 | 21 | 1 | 101 | 167 | - |
| Bildende Kunst | 378 | 115 | - | - | 228 | 35 | - |
| Gestaltung | 901 | 168 | 2 | - | 254 | 477 | - |
| Darstellende Kunst, Film und Fernsehen, Theaterwissenschaft | 734 | 157 | - | - | 539 | 38 | - |
| Musik, Musikwissenschaft | 2 949 | 835 | 52 | 13 | 2 010 | 39 | - |
| Zentrale Einrichtungen (ohne klinispezifische Einrichtungen) | 39 751 | 29 321 | 438 | 150 | 1 331 | 7 688 | 823 |
| Hochschule insgesamt | 514 | 211 | 11 | 1 | 20 | 271 | - |
| Zentrale Hochschulverwaltung | 21 634 | 14 805 | 262 | 68 | 992 | 4 845 | 662 |
| Zentral verwaltete Hörsäle und Lehrräume | 69 | 61 | - | - | 1 | 7 | - |
| Zentralbibliothek | 8 159 | 6 679 | 95 | 35 | 196 | 1 099 | 55 |
| Hochschulrechenzentrum | 1 030 | 814 | 11 | - | 1 | 195 | 9 |
| Zentrale wissenschaftliche Einrichtungen | 3 448 | 2 791 | 35 | 2 | 36 | 583 | 1 |
| Zentrale Betriebs- und Versorgungseinrichtungen | 3 007 | 2 451 | 15 | 22 | 80 | 362 | 77 |
| Soziale Einrichtungen | 165 | 108 | - | 22 | 2 | 14 | 19 |
| Übrige Ausbildungseinrichtungen | 1 112 | 961 | - | - | 2 | 149 | - |
| Mit der Hochschule verbundene sowie hochschulfremde Einrichtungen | 613 | 440 | 9 | - | 1 | 163 | - |
| Zentrale Einrichtungen der Hochschulkliniken (nur Humanmedizin) | 28 383 | 28 376 | - | - | - | 7 | - |
| Kliniken insgesamt, Zentrale Dienste | 21 446 | 21 439 | - | - | - | 7 | - |
| Soziale Einrichtungen der Kliniken | 483 | 483 | - | - | - | - | - |
| Übrige Ausbildungseinrichtungen der Kliniken | 6 312 | 6 312 | - | - | - | - | - |
| Mit den Kliniken verbundene sowie klinikfremde Einrichtungen | 142 | 142 | - | - | - | - | - |
| Insgesamt ... | 254 544 | 225 841 | 1 191 | 257 | 4 586 | 20 946 | 1 723 |

Hochschulpersonal 2005

6 Personal nach Ländern und Hochschularten

| Land | Insgesamt | Davon an | | | | | |
|--|-----------|--------------------|--|--|-----------------------|--|---|
| | | Univer- sitäten | Pädago- gischen Hoch- schulen | Theo- logischen Hoch- schulen | Kunsthoch- schulen | Fachhoch- schulen (ohne VerwFH) | Ver- waltungs- fachhoch- schulen |
| Insgesamt | | | | | | | |
| Wissenschaftliches und künstlerisches Personal Hauptberuflich | | | | | | | |
| Baden-Württemberg | 24 194 | 19 945 | 917 | - | 561 | 2 495 | 276 |
| Bayern | 23 982 | 21 222 | - | 55 | 441 | 2 112 | 152 |
| Berlin | 11 678 | 10 260 | - | - | 546 | 772 | 100 |
| Brandenburg 1) | 2 663 | 1 951 | - | - | 75 | 602 | 35 |
| Bremen | 2 347 | 1 943 | - | - | 77 | 313 | 14 |
| Hamburg | 5 270 | 4 482 | - | - | 142 | 609 | 37 |
| Hessen | 12 552 | 10 671 | - | 42 | 117 | 1 555 | 167 |
| Mecklenburg-Vorpommern | 3 512 | 3 017 | - | - | 30 | 436 | 29 |
| Niedersachsen | 12 990 | 10 980 | - | - | 215 | 1 595 | 200 |
| Nordrhein-Westfalen | 33 518 | 28 229 | - | 79 | 499 | 4 270 | 441 |
| Rheinland-Pfalz | 6 600 | 5 328 | - | 38 | - | 1 104 | 130 |
| Saarland | 2 293 | 2 072 | - | - | 58 | 134 | 29 |
| Sachsen | 9 961 | 8 549 | - | - | 329 | 1 003 | 80 |
| Sachsen-Anhalt | 4 882 | 4 041 | - | 22 | 117 | 644 | 58 |
| Schleswig-Holstein | 4 455 | 3 900 | - | - | 69 | 417 | 69 |
| Thüringen | 4 840 | 4 124 | - | - | 117 | 546 | 53 |
| Zusammen ... | 165 737 | 140 714 | 917 | 236 | 3 393 | 18 607 | 1 870 |
| Nebenberuflich | | | | | | | |
| Baden-Württemberg | 12 934 | 7 137 | 795 | - | 786 | 4 075 | 141 |
| Bayern | 11 047 | 6 188 | - | 52 | 785 | 3 850 | 172 |
| Berlin | 7 580 | 4 783 | - | - | 1 166 | 1 551 | 80 |
| Brandenburg 1) | 1 429 | 804 | - | - | 173 | 444 | 8 |
| Bremen | 1 109 | 245 | - | - | 214 | 529 | 121 |
| Hamburg | 3 339 | 1 730 | - | - | 161 | 1 413 | 35 |
| Hessen | 5 401 | 2 139 | - | 39 | 372 | 2 542 | 309 |
| Mecklenburg-Vorpommern | 769 | 445 | - | - | 149 | 175 | - |
| Niedersachsen | 6 142 | 4 181 | - | - | 213 | 1 664 | 84 |
| Nordrhein-Westfalen | 11 643 | 7 657 | - | 93 | 822 | 3 012 | 59 |
| Rheinland-Pfalz | 3 009 | 2 046 | - | 20 | - | 868 | 75 |
| Saarland | 1 761 | 1 270 | - | - | 98 | 267 | 126 |
| Sachsen | 3 750 | 2 382 | - | - | 739 | 492 | 137 |
| Sachsen-Anhalt | 1 697 | 719 | - | 24 | 99 | 844 | 11 |
| Schleswig-Holstein | 1 112 | 226 | - | - | 168 | 561 | 157 |
| Thüringen | 1 727 | 1 173 | - | - | 153 | 370 | 31 |
| Zusammen ... | 74 449 | 43 125 | 795 | 228 | 6 098 | 22 657 | 1 546 |
| Wissenschaftliches und künstlerisches Personal zusammen | | | | | | | |
| Baden-Württemberg | 37 128 | 27 082 | 1 712 | - | 1 347 | 6 570 | 417 |
| Bayern | 35 029 | 27 410 | - | 107 | 1 226 | 5 962 | 324 |
| Berlin | 19 258 | 15 043 | - | - | 1 712 | 2 323 | 180 |
| Brandenburg 1) | 4 092 | 2 755 | - | - | 248 | 1 046 | 43 |
| Bremen | 3 456 | 2 188 | - | - | 291 | 842 | 135 |
| Hamburg | 8 609 | 6 212 | - | - | 303 | 2 022 | 72 |
| Hessen | 17 953 | 12 810 | - | 81 | 489 | 4 097 | 476 |
| Mecklenburg-Vorpommern | 4 281 | 3 462 | - | - | 179 | 611 | 29 |
| Niedersachsen | 19 132 | 15 161 | - | - | 428 | 3 259 | 284 |
| Nordrhein-Westfalen | 45 161 | 35 886 | - | 172 | 1 321 | 7 282 | 500 |
| Rheinland-Pfalz | 9 609 | 7 374 | - | 58 | - | 1 972 | 205 |
| Saarland | 4 054 | 3 342 | - | - | 156 | 401 | 155 |
| Sachsen | 13 711 | 10 931 | - | - | 1 068 | 1 495 | 217 |
| Sachsen-Anhalt | 6 579 | 4 760 | - | 46 | 216 | 1 488 | 69 |
| Schleswig-Holstein | 5 567 | 4 126 | - | - | 237 | 978 | 226 |
| Thüringen | 6 567 | 5 297 | - | - | 270 | 916 | 84 |
| Zusammen ... | 240 186 | 183 839 | 1 712 | 464 | 9 491 | 41 264 | 3 416 |

1) Einschl. Personal für die Aus- und Fortbildung für den mittleren, gehobenen und höheren Polizeivollzugsdienst des Landes Brandenburg.

Hochschulpersonal 2005

6 Personal nach Ländern und Hochschularten

| Land | Insgesamt | Davon an | | | | | |
|--|-----------|--------------------|--|--|-----------------------|--|---|
| | | Univer- sitäten | Pädago- gischen Hoch- schulen | Theo- logischen Hoch- schulen | Kunsthoch- schulen | Fachhoch- schulen (ohne VerwFH) | Ver- waltungs- fachhoch- schulen |
| Insgesamt | | | | | | | |
| Verwaltungs-, technisches und sonstiges Personal Hauptberuflich | | | | | | | |
| Baden-Württemberg | 37 927 | 33 769 | 624 | - | 252 | 2 992 | 290 |
| Bayern | 37 072 | 34 076 | - | 61 | 203 | 2 545 | 187 |
| Berlin | 17 755 | 16 388 | - | - | 383 | 907 | 77 |
| Brandenburg 1) | 2 394 | 1 546 | - | - | 100 | 566 | 182 |
| Bremen | 1 791 | 1 330 | - | - | 81 | 370 | 10 |
| Hamburg | 7 828 | 7 295 | - | - | 114 | 412 | 7 |
| Hessen | 20 755 | 18 635 | - | 26 | 91 | 1 909 | 94 |
| Mecklenburg-Vorpommern | 6 813 | 6 272 | - | - | 28 | 460 | 53 |
| Niedersachsen | 19 128 | 17 434 | - | - | 157 | 1 474 | 63 |
| Nordrhein-Westfalen | 49 018 | 44 912 | - | 72 | 347 | 3 200 | 487 |
| Rheinland-Pfalz | 10 126 | 9 057 | - | 25 | - | 880 | 164 |
| Saarland | 5 542 | 5 320 | - | - | 47 | 158 | 17 |
| Sachsen | 13 758 | 12 140 | - | - | 213 | 1 326 | 79 |
| Sachsen-Anhalt | 8 774 | 7 781 | - | 35 | 86 | 757 | 115 |
| Schleswig-Holstein | 8 558 | 7 844 | - | - | 68 | 577 | 69 |
| Thüringen | 6 470 | 5 825 | - | - | 64 | 544 | 37 |
| Zusammen ... | 253 709 | 229 624 | 624 | 219 | 2 234 | 19 077 | 1 931 |
| Nebenberuflich | | | | | | | |
| Baden-Württemberg | 107 | 72 | 1 | - | 31 | 3 | - |
| Bayern | 1 574 | 1 525 | - | 3 | 8 | 38 | - |
| Brandenburg 1) | 1 | - | - | - | 1 | - | - |
| Bremen | 2 | 2 | - | - | - | - | - |
| Hamburg | 125 | 55 | - | - | 4 | 66 | - |
| Hessen | 55 | 50 | - | 1 | - | 4 | - |
| Niedersachsen | 68 | 43 | - | - | - | 25 | - |
| Nordrhein-Westfalen | 427 | 323 | - | 8 | 6 | 90 | - |
| Rheinland-Pfalz | 116 | 107 | - | - | - | 9 | - |
| Saarland | 2 | - | - | - | - | - | 2 |
| Sachsen | 343 | 340 | - | - | - | 3 | - |
| Sachsen-Anhalt | 306 | 301 | - | 5 | - | - | - |
| Thüringen | 183 | 169 | - | - | 13 | 1 | - |
| Zusammen ... | 3 309 | 2 987 | 1 | 17 | 63 | 239 | 2 |
| Verwaltungs-, technisches und sonstiges Personal zusammen | | | | | | | |
| Baden-Württemberg | 38 034 | 33 841 | 625 | - | 283 | 2 995 | 290 |
| Bayern | 38 646 | 35 601 | - | 64 | 211 | 2 583 | 187 |
| Berlin | 17 755 | 16 388 | - | - | 383 | 907 | 77 |
| Brandenburg 1) | 2 395 | 1 546 | - | - | 101 | 566 | 182 |
| Bremen | 1 793 | 1 332 | - | - | 81 | 370 | 10 |
| Hamburg | 7 953 | 7 350 | - | - | 118 | 478 | 7 |
| Hessen | 20 810 | 18 685 | - | 27 | 91 | 1 913 | 94 |
| Mecklenburg-Vorpommern | 6 813 | 6 272 | - | - | 28 | 460 | 53 |
| Niedersachsen | 19 196 | 17 477 | - | - | 157 | 1 499 | 63 |
| Nordrhein-Westfalen | 49 445 | 45 235 | - | 80 | 353 | 3 290 | 487 |
| Rheinland-Pfalz | 10 242 | 9 164 | - | 25 | - | 889 | 164 |
| Saarland | 5 544 | 5 320 | - | - | 47 | 158 | 19 |
| Sachsen | 14 101 | 12 480 | - | - | 213 | 1 329 | 79 |
| Sachsen-Anhalt | 9 080 | 8 082 | - | 40 | 86 | 757 | 115 |
| Schleswig-Holstein | 8 558 | 7 844 | - | - | 68 | 577 | 69 |
| Thüringen | 6 653 | 5 994 | - | - | 77 | 545 | 37 |
| Zusammen ... | 257 018 | 232 611 | 625 | 236 | 2 297 | 19 316 | 1 933 |

1) Einschl. Personal für die Aus- und Fortbildung für den mittleren, gehobenen und höheren Polizeivollzugsdienst des Landes Brandenburg.

Hochschulpersonal 2005

6 Personal nach Ländern und Hochschularten

| Land | Insgesamt | Davon an | | | | | |
|--|-----------|--------------------|--|--|-----------------------|--|---|
| | | Univer- sitäten | Pädago- gischen Hoch- schulen | Theo- logischen Hoch- schulen | Kunsthoch- schulen | Fachhoch- schulen (ohne VerwFH) | Ver- waltungs- fachhoch- schulen |
| Insgesamt | | | | | | | |
| Hauptberufliches Personal insgesamt | | | | | | | |
| Baden-Württemberg | 62 121 | 53 714 | 1 541 | - | 813 | 5 487 | 566 |
| Bayern | 61 054 | 55 298 | - | 116 | 644 | 4 657 | 339 |
| Berlin | 29 433 | 26 648 | - | - | 929 | 1 679 | 177 |
| Brandenburg 1) | 5 057 | 3 497 | - | - | 175 | 1 168 | 217 |
| Bremen | 4 138 | 3 273 | - | - | 158 | 683 | 24 |
| Hamburg | 13 098 | 11 777 | - | - | 256 | 1 021 | 44 |
| Hessen | 33 307 | 29 306 | - | 68 | 208 | 3 464 | 261 |
| Mecklenburg-Vorpommern | 10 325 | 9 289 | - | - | 58 | 896 | 82 |
| Niedersachsen | 32 118 | 28 414 | - | - | 372 | 3 069 | 263 |
| Nordrhein-Westfalen | 82 536 | 73 141 | - | 151 | 846 | 7 470 | 928 |
| Rheinland-Pfalz | 16 726 | 14 385 | - | 63 | - | 1 984 | 294 |
| Saarland | 7 835 | 7 392 | - | - | 105 | 292 | 46 |
| Sachsen | 23 719 | 20 689 | - | - | 542 | 2 329 | 159 |
| Sachsen-Anhalt | 13 656 | 11 822 | - | 57 | 203 | 1 401 | 173 |
| Schleswig-Holstein | 13 013 | 11 744 | - | - | 137 | 994 | 138 |
| Thüringen | 11 310 | 9 949 | - | - | 181 | 1 090 | 90 |
| Zusammen ... | 419 446 | 370 338 | 1 541 | 455 | 5 627 | 37 684 | 3 801 |
| Nebenberufliches Personal insgesamt | | | | | | | |
| Baden-Württemberg | 13 041 | 7 209 | 796 | - | 817 | 4 078 | 141 |
| Bayern | 12 621 | 7 713 | - | 55 | 793 | 3 888 | 172 |
| Berlin | 7 580 | 4 783 | - | - | 1 166 | 1 551 | 80 |
| Brandenburg 1) | 1 430 | 804 | - | - | 174 | 444 | 8 |
| Bremen | 1 111 | 247 | - | - | 214 | 529 | 121 |
| Hamburg | 3 464 | 1 785 | - | - | 165 | 1 479 | 35 |
| Hessen | 5 456 | 2 189 | - | 40 | 372 | 2 546 | 309 |
| Mecklenburg-Vorpommern | 769 | 445 | - | - | 149 | 175 | - |
| Niedersachsen | 6 210 | 4 224 | - | - | 213 | 1 689 | 84 |
| Nordrhein-Westfalen | 12 070 | 7 980 | - | 101 | 828 | 3 102 | 59 |
| Rheinland-Pfalz | 3 125 | 2 153 | - | 20 | - | 877 | 75 |
| Saarland | 1 763 | 1 270 | - | - | 98 | 267 | 128 |
| Sachsen | 4 093 | 2 722 | - | - | 739 | 495 | 137 |
| Sachsen-Anhalt | 2 003 | 1 020 | - | 29 | 99 | 844 | 11 |
| Schleswig-Holstein | 1 112 | 226 | - | - | 168 | 561 | 157 |
| Thüringen | 1 910 | 1 342 | - | - | 166 | 371 | 31 |
| Zusammen ... | 77 758 | 46 112 | 796 | 245 | 6 161 | 22 896 | 1 548 |
| Personal insgesamt | | | | | | | |
| Baden-Württemberg | 75 162 | 60 923 | 2 337 | - | 1 630 | 9 565 | 707 |
| Bayern | 73 675 | 63 011 | - | 171 | 1 437 | 8 545 | 511 |
| Berlin | 37 013 | 31 431 | - | - | 2 095 | 3 230 | 257 |
| Brandenburg 1) | 6 487 | 4 301 | - | - | 349 | 1 612 | 225 |
| Bremen | 5 249 | 3 520 | - | - | 372 | 1 212 | 145 |
| Hamburg | 16 562 | 13 562 | - | - | 421 | 2 500 | 79 |
| Hessen | 38 763 | 31 495 | - | 108 | 580 | 6 010 | 570 |
| Mecklenburg-Vorpommern | 11 094 | 9 734 | - | - | 207 | 1 071 | 82 |
| Niedersachsen | 38 328 | 32 638 | - | - | 585 | 4 758 | 347 |
| Nordrhein-Westfalen | 94 606 | 81 121 | - | 252 | 1 674 | 10 572 | 987 |
| Rheinland-Pfalz | 19 851 | 16 538 | - | 83 | - | 2 861 | 369 |
| Saarland | 9 598 | 8 662 | - | - | 203 | 559 | 174 |
| Sachsen | 27 812 | 23 411 | - | - | 1 281 | 2 824 | 296 |
| Sachsen-Anhalt | 15 659 | 12 842 | - | 86 | 302 | 2 245 | 184 |
| Schleswig-Holstein | 14 125 | 11 970 | - | - | 305 | 1 555 | 295 |
| Thüringen | 13 220 | 11 291 | - | - | 347 | 1 461 | 121 |
| Insgesamt ... | 497 204 | 416 450 | 2 337 | 700 | 11 788 | 60 580 | 5 349 |

1) Einschl. Personal für die Aus- und Fortbildung für den mittleren, gehobenen und höheren Polizeivollzugsdienst des Landes Brandenburg.

Hochschulpersonal 2005

6 Personal nach Ländern und Hochschularten

| Land | Insgesamt | Davon an | | | | | |
|------|-----------|--------------------|--|--|-----------------------|--|---|
| | | Univer- sitäten | Pädago- gischen Hoch- schulen | Theo- logischen Hoch- schulen | Kunsthoch- schulen | Fachhoch- schulen (ohne VerwFH) | Ver- waltungs- fachhoch- schulen |

Weiblich

Wissenschaftliches und künstlerisches Personal Hauptberuflich

| | | | | | | | |
|------------------------------|--------|--------|-----|----|-------|-------|-----|
| Baden-Württemberg | 6 840 | 5 850 | 390 | - | 169 | 394 | 37 |
| Bayern | 6 884 | 6 474 | - | 5 | 122 | 256 | 27 |
| Berlin | 4 198 | 3 766 | - | - | 203 | 202 | 27 |
| Brandenburg 1) | 892 | 692 | - | - | 30 | 158 | 12 |
| Bremen | 731 | 615 | - | - | 24 | 86 | 6 |
| Hamburg | 1 556 | 1 387 | - | - | 50 | 114 | 5 |
| Hessen | 3 896 | 3 508 | - | 8 | 33 | 314 | 33 |
| Mecklenburg-Vorpommern | 1 136 | 1 016 | - | - | 12 | 105 | 3 |
| Niedersachsen | 3 982 | 3 473 | - | - | 73 | 395 | 41 |
| Nordrhein-Westfalen | 9 544 | 8 406 | - | 10 | 118 | 915 | 95 |
| Rheinland-Pfalz | 1 933 | 1 655 | - | 9 | - | 250 | 19 |
| Saarland | 754 | 717 | - | - | 13 | 22 | 2 |
| Sachsen | 3 092 | 2 723 | - | - | 128 | 220 | 21 |
| Sachsen-Anhalt | 1 692 | 1 442 | - | 3 | 40 | 198 | 9 |
| Schleswig-Holstein | 1 407 | 1 328 | - | - | 17 | 48 | 14 |
| Thüringen | 1 503 | 1 331 | - | - | 34 | 129 | 9 |
| Zusammen ... | 50 040 | 44 383 | 390 | 35 | 1 066 | 3 806 | 360 |

Nebenberuflich

| | | | | | | | |
|------------------------------|--------|--------|-----|----|-------|-------|-----|
| Baden-Württemberg | 3 703 | 1 836 | 380 | - | 276 | 1 183 | 28 |
| Bayern | 3 531 | 1 971 | - | 14 | 279 | 1 218 | 49 |
| Berlin | 2 621 | 1 619 | - | - | 449 | 530 | 23 |
| Brandenburg 1) | 486 | 310 | - | - | 41 | 132 | 3 |
| Bremen | 303 | 89 | - | - | 75 | 106 | 33 |
| Hamburg | 1 148 | 728 | - | - | 56 | 358 | 6 |
| Hessen | 1 780 | 745 | - | 14 | 127 | 851 | 43 |
| Mecklenburg-Vorpommern | 332 | 206 | - | - | 62 | 64 | - |
| Niedersachsen | 2 269 | 1 609 | - | - | 83 | 556 | 21 |
| Nordrhein-Westfalen | 4 386 | 3 092 | - | 22 | 275 | 986 | 11 |
| Rheinland-Pfalz | 1 063 | 781 | - | 1 | - | 276 | 5 |
| Saarland | 614 | 490 | - | - | 30 | 84 | 10 |
| Sachsen | 1 554 | 1 092 | - | - | 248 | 162 | 52 |
| Sachsen-Anhalt | 576 | 265 | - | 2 | 32 | 275 | 2 |
| Schleswig-Holstein | 443 | 98 | - | - | 62 | 249 | 34 |
| Thüringen | 660 | 506 | - | - | 49 | 99 | 6 |
| Zusammen ... | 25 469 | 15 437 | 380 | 53 | 2 144 | 7 129 | 326 |

Wissenschaftliches und künstlerisches Personal zusammen

| | | | | | | | |
|------------------------------|--------|--------|-----|----|-------|--------|-----|
| Baden-Württemberg | 10 543 | 7 686 | 770 | - | 445 | 1 577 | 65 |
| Bayern | 10 415 | 8 445 | - | 19 | 401 | 1 474 | 76 |
| Berlin | 6 819 | 5 385 | - | - | 652 | 732 | 50 |
| Brandenburg 1) | 1 378 | 1 002 | - | - | 71 | 290 | 15 |
| Bremen | 1 034 | 704 | - | - | 99 | 192 | 39 |
| Hamburg | 2 704 | 2 115 | - | - | 106 | 472 | 11 |
| Hessen | 5 676 | 4 253 | - | 22 | 160 | 1 165 | 76 |
| Mecklenburg-Vorpommern | 1 468 | 1 222 | - | - | 74 | 169 | 3 |
| Niedersachsen | 6 251 | 5 082 | - | - | 156 | 951 | 62 |
| Nordrhein-Westfalen | 13 930 | 11 498 | - | 32 | 393 | 1 901 | 106 |
| Rheinland-Pfalz | 2 996 | 2 436 | - | 10 | - | 526 | 24 |
| Saarland | 1 368 | 1 207 | - | - | 43 | 106 | 12 |
| Sachsen | 4 646 | 3 815 | - | - | 376 | 382 | 73 |
| Sachsen-Anhalt | 2 268 | 1 707 | - | 5 | 72 | 473 | 11 |
| Schleswig-Holstein | 1 850 | 1 426 | - | - | 79 | 297 | 48 |
| Thüringen | 2 163 | 1 837 | - | - | 83 | 228 | 15 |
| Zusammen ... | 75 509 | 59 820 | 770 | 88 | 3 210 | 10 935 | 686 |

1) Einschl. Personal für die Aus- und Fortbildung für den mittleren, gehobenen und höheren Polizeivollzugsdienst des Landes Brandenburg.

Hochschulpersonal 2005

6 Personal nach Ländern und Hochschularten

| Land | Insgesamt | Davon an | | | | | |
|--|-----------|--------------------|--|--|-----------------------|--|---|
| | | Univer- sitäten | Pädago- gischen Hoch- schulen | Theo- logischen Hoch- schulen | Kunsthoch- schulen | Fachhoch- schulen (ohne VerwFH) | Ver- waltungs- fachhoch- schulen |
| Weiblich | | | | | | | |
| Verwaltungs-, technisches und sonstiges Personal Hauptberuflich | | | | | | | |
| Baden-Württemberg | 26 149 | 23 993 | 420 | - | 140 | 1 415 | 181 |
| Bayern | 26 089 | 24 677 | - | 47 | 128 | 1 137 | 100 |
| Berlin | 12 975 | 12 179 | - | - | 243 | 499 | 54 |
| Brandenburg 1) | 1 518 | 1 062 | - | - | 59 | 338 | 59 |
| Bremen | 1 077 | 839 | - | - | 50 | 181 | 7 |
| Hamburg | 5 554 | 5 245 | - | - | 62 | 243 | 4 |
| Hessen | 14 035 | 12 876 | - | 20 | 56 | 1 026 | 57 |
| Mecklenburg-Vorpommern | 5 435 | 5 143 | - | - | 14 | 241 | 37 |
| Niedersachsen | 12 789 | 11 866 | - | - | 93 | 792 | 38 |
| Nordrhein-Westfalen | 31 945 | 29 760 | - | 57 | 208 | 1 703 | 217 |
| Rheinland-Pfalz | 7 241 | 6 655 | - | 19 | - | 483 | 84 |
| Saarland | 4 071 | 3 947 | - | - | 24 | 89 | 11 |
| Sachsen | 10 260 | 9 378 | - | - | 132 | 697 | 53 |
| Sachsen-Anhalt | 6 854 | 6 275 | - | 23 | 47 | 441 | 68 |
| Schleswig-Holstein | 6 474 | 6 123 | - | - | 36 | 272 | 43 |
| Thüringen | 4 742 | 4 368 | - | - | 42 | 308 | 24 |
| Zusammen ... | 177 208 | 164 386 | 420 | 166 | 1 334 | 9 865 | 1 037 |
| Nebenberuflich | | | | | | | |
| Baden-Württemberg | 59 | 37 | 1 | - | 20 | 1 | - |
| Bayern | 914 | 884 | - | - | 6 | 24 | - |
| Bremen | 1 | 1 | - | - | - | - | - |
| Hamburg | 78 | 37 | - | - | 3 | 38 | - |
| Hessen | 47 | 42 | - | 1 | - | 4 | - |
| Niedersachsen | 44 | 32 | - | - | - | 12 | - |
| Nordrhein-Westfalen | 232 | 164 | - | 1 | 5 | 62 | - |
| Rheinland-Pfalz | 71 | 67 | - | - | - | 4 | - |
| Sachsen | 122 | 121 | - | - | - | 1 | - |
| Sachsen-Anhalt | 149 | 148 | - | 1 | - | - | - |
| Thüringen | 110 | 102 | - | - | 8 | - | - |
| Zusammen ... | 1 827 | 1 635 | 1 | 3 | 42 | 146 | - |
| Verwaltungs-, technisches und sonstiges Personal zusammen | | | | | | | |
| Baden-Württemberg | 26 208 | 24 030 | 421 | - | 160 | 1 416 | 181 |
| Bayern | 27 003 | 25 561 | - | 47 | 134 | 1 161 | 100 |
| Berlin | 12 975 | 12 179 | - | - | 243 | 499 | 54 |
| Brandenburg 1) | 1 518 | 1 062 | - | - | 59 | 338 | 59 |
| Bremen | 1 078 | 840 | - | - | 50 | 181 | 7 |
| Hamburg | 5 632 | 5 282 | - | - | 65 | 281 | 4 |
| Hessen | 14 082 | 12 918 | - | 21 | 56 | 1 030 | 57 |
| Mecklenburg-Vorpommern | 5 435 | 5 143 | - | - | 14 | 241 | 37 |
| Niedersachsen | 12 833 | 11 898 | - | - | 93 | 804 | 38 |
| Nordrhein-Westfalen | 32 177 | 29 924 | - | 58 | 213 | 1 765 | 217 |
| Rheinland-Pfalz | 7 312 | 6 722 | - | 19 | - | 487 | 84 |
| Saarland | 4 071 | 3 947 | - | - | 24 | 89 | 11 |
| Sachsen | 10 382 | 9 499 | - | - | 132 | 698 | 53 |
| Sachsen-Anhalt | 7 003 | 6 423 | - | 24 | 47 | 441 | 68 |
| Schleswig-Holstein | 6 474 | 6 123 | - | - | 36 | 272 | 43 |
| Thüringen | 4 852 | 4 470 | - | - | 50 | 308 | 24 |
| Zusammen ... | 179 035 | 166 021 | 421 | 169 | 1 376 | 10 011 | 1 037 |

1) Einschl. Personal für die Aus- und Fortbildung für den mittleren, gehobenen und höheren Polizeivollzugsdienst des Landes Brandenburg.

Hochschulpersonal 2005

6 Personal nach Ländern und Hochschularten

| Land | Insgesamt | Davon an | | | | | |
|--|-----------|--------------------|--|--|-----------------------|--|---|
| | | Univer- sitäten | Pädago- gischen Hoch- schulen | Theo- logischen Hoch- schulen | Kunsthoch- schulen | Fachhoch- schulen (ohne VerwFH) | Ver- waltungs- fachhoch- schulen |
| Weiblich | | | | | | | |
| Hauptberufliches Personal insgesamt | | | | | | | |
| Baden-Württemberg | 32 989 | 29 843 | 810 | - | 309 | 1 809 | 218 |
| Bayern | 32 973 | 31 151 | - | 52 | 250 | 1 393 | 127 |
| Berlin | 17 173 | 15 945 | - | - | 446 | 701 | 81 |
| Brandenburg 1) | 2 410 | 1 754 | - | - | 89 | 496 | 71 |
| Bremen | 1 808 | 1 454 | - | - | 74 | 267 | 13 |
| Hamburg | 7 110 | 6 632 | - | - | 112 | 357 | 9 |
| Hessen | 17 931 | 16 384 | - | 28 | 89 | 1 340 | 90 |
| Mecklenburg-Vorpommern | 6 571 | 6 159 | - | - | 26 | 346 | 40 |
| Niedersachsen | 16 771 | 15 339 | - | - | 166 | 1 187 | 79 |
| Nordrhein-Westfalen | 41 489 | 38 166 | - | 67 | 326 | 2 618 | 312 |
| Rheinland-Pfalz | 9 174 | 8 310 | - | 28 | - | 733 | 103 |
| Saarland | 4 825 | 4 664 | - | - | 37 | 111 | 13 |
| Sachsen | 13 352 | 12 101 | - | - | 260 | 917 | 74 |
| Sachsen-Anhalt | 8 546 | 7 717 | - | 26 | 87 | 639 | 77 |
| Schleswig-Holstein | 7 881 | 7 451 | - | - | 53 | 320 | 57 |
| Thüringen | 6 245 | 5 699 | - | - | 76 | 437 | 33 |
| Zusammen ... | 227 248 | 208 769 | 810 | 201 | 2 400 | 13 671 | 1 397 |
| Nebenberufliches Personal insgesamt | | | | | | | |
| Baden-Württemberg | 3 762 | 1 873 | 381 | - | 296 | 1 184 | 28 |
| Bayern | 4 445 | 2 855 | - | 14 | 285 | 1 242 | 49 |
| Berlin | 2 621 | 1 619 | - | - | 449 | 530 | 23 |
| Brandenburg 1) | 486 | 310 | - | - | 41 | 132 | 3 |
| Bremen | 304 | 90 | - | - | 75 | 106 | 33 |
| Hamburg | 1 226 | 765 | - | - | 59 | 396 | 6 |
| Hessen | 1 827 | 787 | - | 15 | 127 | 855 | 43 |
| Mecklenburg-Vorpommern | 332 | 206 | - | - | 62 | 64 | - |
| Niedersachsen | 2 313 | 1 641 | - | - | 83 | 568 | 21 |
| Nordrhein-Westfalen | 4 618 | 3 256 | - | 23 | 280 | 1 048 | 11 |
| Rheinland-Pfalz | 1 134 | 848 | - | 1 | - | 280 | 5 |
| Saarland | 614 | 490 | - | - | 30 | 84 | 10 |
| Sachsen | 1 676 | 1 213 | - | - | 248 | 163 | 52 |
| Sachsen-Anhalt | 725 | 413 | - | 3 | 32 | 275 | 2 |
| Schleswig-Holstein | 443 | 98 | - | - | 62 | 249 | 34 |
| Thüringen | 770 | 608 | - | - | 57 | 99 | 6 |
| Zusammen ... | 27 296 | 17 072 | 381 | 56 | 2 186 | 7 275 | 326 |
| Personal insgesamt | | | | | | | |
| Baden-Württemberg | 36 751 | 31 716 | 1 191 | - | 605 | 2 993 | 246 |
| Bayern | 37 418 | 34 006 | - | 66 | 535 | 2 635 | 176 |
| Berlin | 19 794 | 17 564 | - | - | 895 | 1 231 | 104 |
| Brandenburg 1) | 2 896 | 2 064 | - | - | 130 | 628 | 74 |
| Bremen | 2 112 | 1 544 | - | - | 149 | 373 | 46 |
| Hamburg | 8 336 | 7 397 | - | - | 171 | 753 | 15 |
| Hessen | 19 758 | 17 171 | - | 43 | 216 | 2 195 | 133 |
| Mecklenburg-Vorpommern | 6 903 | 6 365 | - | - | 88 | 410 | 40 |
| Niedersachsen | 19 084 | 16 980 | - | - | 249 | 1 755 | 100 |
| Nordrhein-Westfalen | 46 107 | 41 422 | - | 90 | 606 | 3 666 | 323 |
| Rheinland-Pfalz | 10 308 | 9 158 | - | 29 | - | 1 013 | 108 |
| Saarland | 5 439 | 5 154 | - | - | 67 | 195 | 23 |
| Sachsen | 15 028 | 13 314 | - | - | 508 | 1 080 | 126 |
| Sachsen-Anhalt | 9 271 | 8 130 | - | 29 | 119 | 914 | 79 |
| Schleswig-Holstein | 8 324 | 7 549 | - | - | 115 | 569 | 91 |
| Thüringen | 7 015 | 6 307 | - | - | 133 | 536 | 39 |
| Insgesamt ... | 254 544 | 225 841 | 1 191 | 257 | 4 586 | 20 946 | 1 723 |

1) Einschl. Personal für die Aus- und Fortbildung für den mittleren, gehobenen und höheren Polizeivollzugsdienst des Landes Brandenburg.

Hochschulpersonal 2005

7 Personal insgesamt sowie Personalstellen und Stellenäquivalente nach Hochschularten, Ländern, Hochschulen und Beschäftigungsverhältnissen

| Land ----- Hochschule | Insge- samt | Wissenschaftliches und künstlerisches Personal | | | | | | Verwaltungs-, technisches und sonstiges Personal | | | Personalstellen und Stellenäquivalente | |
|---|----------------|---|---------------|---------------|---------------------|-------------------------|---------------------|---|---------------------|---------------------|---|------------------------------|
| | | männ- lich | weib- lich | zu- sammen | davon | | | zu- sammen | davon | | ins- gesamt | darunter nicht besetzt |
| | | | | | haupt- beruflich | darunter Professoren | neben- beruflich | | haupt- beruflich | neben- beruflich | | |
| Universitäten | | | | | | | | | | | | |
| Baden-Württemberg | 60 923 | 19 396 | 7 686 | 27 082 | 19 945 | 2 271 | 7 137 | 33 841 | 33 769 | 72 | 29 005 | 2 372 |
| Freiburg i. Br. | 12 623 | 3 610 | 1 325 | 4 935 | 3 415 | 374 | 1 520 | 7 688 | 7 688 | - | 3 012 | 605 |
| Heidelberg | 13 747 | 4 004 | 2 063 | 6 067 | 3 845 | 407 | 2 222 | 7 680 | 7 680 | - | 3 006 | 265 |
| - Heidelberg | 13 297 | 3 810 | 1 957 | 5 767 | 3 554 | 370 | 2 213 | 7 530 | 7 530 | - | 2 589 | 265 |
| - Mannheim (Klinikum) | 450 | 194 | 106 | 300 | 291 | 37 | 9 | 150 | 150 | - | 417 | - |
| Hohenheim | 2 085 | 606 | 338 | 944 | 812 | 122 | 132 | 1 141 | 1 141 | - | 1 374 | 141 |
| Karlsruhe | 4 684 | 2 397 | 557 | 2 954 | 2 277 | 248 | 677 | 1 730 | 1 730 | - | 2 704 | 212 |
| Konstanz | 2 160 | 908 | 346 | 1 254 | 890 | 165 | 364 | 906 | 906 | - | 1 280 | 161 |
| Mannheim | 1 748 | 883 | 365 | 1 248 | 755 | 118 | 493 | 500 | 500 | - | 922 | 87 |
| Stuttgart | 5 667 | 2 907 | 670 | 3 577 | 2 614 | 246 | 963 | 2 090 | 2 090 | - | 2 817 | 293 |
| Tübingen | 10 920 | 2 479 | 1 312 | 3 791 | 3 366 | 378 | 425 | 7 129 | 7 075 | 54 | 7 654 | 360 |
| Ulm | 7 017 | 1 469 | 673 | 2 142 | 1 880 | 183 | 262 | 4 875 | 4 875 | - | 6 089 | 248 |
| Bierbronn, Priv. wiss. H | 31 | 26 | 3 | 29 | - | - | 29 | 2 | 2 | - | - | - |
| Bruchsal, Intern. University in Germany (Priv. wiss. H) | 35 | 17 | 1 | 18 | 17 | 8 | 1 | 17 | 17 | - | 29 | - |
| Friedrichshafen, Zeppelin University (Priv. H) | 116 | 49 | 16 | 65 | 24 | 11 | 41 | 51 | 33 | 18 | 58 | - |
| Lahr, Wissenschaftliche H, AKAD, (Priv. Fern-H für Berufstätige) | 24 | 13 | 2 | 15 | 12 | 5 | 3 | 9 | 9 | - | - | - |
| Stuttgart, Priv. wiss. H, Seminar für Waldorfpädagogik | 32 | 16 | 6 | 22 | 21 | - | 1 | 10 | 10 | - | 32 | - |
| Heidelberg, H für jüdische Studien | 34 | 12 | 9 | 21 | 17 | 6 | 4 | 13 | 13 | - | 29 | - |
| Bayern | 63 011 | 18 965 | 8 445 | 27 410 | 21 222 | 2 963 | 6 188 | 35 601 | 34 076 | 1 525 | 37 703 | 2 184 |
| Augsburg | 1 690 | 797 | 329 | 1 126 | 717 | 151 | 409 | 564 | 564 | - | 890 | 81 |
| Bamberg | 1 165 | 515 | 276 | 791 | 446 | 128 | 345 | 374 | 374 | - | 632 | 31 |
| Bayreuth | 2 088 | 906 | 374 | 1 280 | 979 | 179 | 301 | 808 | 808 | - | 1 303 | 41 |
| Eichstätt-Ingolstadt, Kath. U | 844 | 335 | 191 | 526 | 308 | 106 | 218 | 318 | 318 | - | 559 | 50 |
| - in Eichstätt | 682 | 253 | 160 | 413 | 232 | 85 | 181 | 269 | 269 | - | 465 | 46 |
| - in Ingolstadt | 127 | 62 | 21 | 83 | 72 | 17 | 11 | 44 | 44 | - | 83 | 2 |
| - in München | 35 | 20 | 10 | 30 | 4 | 4 | 26 | 5 | 5 | - | 11 | 2 |
| Erlangen-Nürnberg | 11 317 | 3 576 | 1 360 | 4 936 | 3 545 | 465 | 1 391 | 6 381 | 6 381 | - | 7 584 | 590 |
| - in Erlangen | 10 650 | 3 229 | 1 187 | 4 416 | 3 277 | 411 | 1 139 | 6 234 | 6 234 | - | 7 295 | 562 |
| - in Nürnberg | 667 | 347 | 173 | 520 | 268 | 54 | 252 | 147 | 147 | - | 289 | 28 |
| München, U | 16 459 | 3 530 | 2 165 | 5 695 | 5 367 | 678 | 328 | 10 764 | 9 614 | 1 150 | 10 918 | 445 |
| München, TU | 10 374 | 3 694 | 1 281 | 4 975 | 4 392 | 392 | 583 | 5 399 | 5 222 | 177 | 5 152 | 327 |
| - in München | 8 787 | 3 182 | 1 003 | 4 185 | 3 690 | 318 | 495 | 4 602 | 4 475 | 127 | 4 256 | 266 |
| - in Weihenstephan | 1 587 | 512 | 278 | 790 | 702 | 74 | 88 | 797 | 747 | 50 | 896 | 61 |
| München, U der Bundeswehr | 1 057 | 369 | 99 | 468 | 411 | 156 | 57 | 589 | 580 | 9 | 649 | 56 |
| München, H für Politik | 53 | 42 | 3 | 45 | - | - | 45 | 8 | 8 | - | 8 | - |
| Passau | 1 032 | 456 | 225 | 681 | 368 | 94 | 313 | 351 | 351 | - | 567 | 21 |
| Regensburg | 6 694 | 2 013 | 942 | 2 955 | 1 979 | 267 | 976 | 3 739 | 3 739 | - | 2 484 | 155 |
| Würzburg | 10 238 | 2 732 | 1 200 | 3 932 | 2 710 | 347 | 1 222 | 6 306 | 6 117 | 189 | 6 957 | 390 |
| Berlin | 31 431 | 9 658 | 5 385 | 15 043 | 10 260 | 1 379 | 4 783 | 16 388 | 16 388 | - | 25 113 | 2 047 |
| Berlin, FU | 6 165 | 2 460 | 1 422 | 3 882 | 2 214 | 402 | 1 668 | 2 283 | 2 283 | - | 3 887 | 289 |
| Berlin, TU | 5 992 | 2 759 | 1 018 | 3 777 | 2 187 | 314 | 1 590 | 2 215 | 2 215 | - | 3 579 | 521 |
| Berlin, Humboldt-U | 4 559 | 1 816 | 1 044 | 2 860 | 2 025 | 392 | 835 | 1 699 | 1 699 | - | 3 211 | 464 |
| Berlin, Universitätsmedizin Charité | 14 666 | 2 600 | 1 890 | 4 490 | 3 806 | 262 | 684 | 10 176 | 10 176 | - | 14 394 | 773 |
| Berlin, ESCP-EAP Europ. Wirtschafts- hochschule, (Priv. H) | 49 | 23 | 11 | 34 | 28 | 9 | 6 | 15 | 15 | - | 42 | - |
| Brandenburg | 4 301 | 1 753 | 1 002 | 2 755 | 1 951 | 396 | 804 | 1 546 | 1 546 | - | 2 833 | 226 |
| Cottbus, Brandenburgische TU | 1 221 | 507 | 167 | 674 | 557 | 109 | 117 | 547 | 547 | - | 1 031 | 130 |
| Frankfurt (Oder), Europa-U Viadrina | 616 | 258 | 150 | 408 | 233 | 61 | 175 | 208 | 208 | - | 350 | 11 |
| Potsdam | 2 464 | 988 | 685 | 1 673 | 1 161 | 226 | 512 | 791 | 791 | - | 1 453 | 86 |
| Bremen | 3 520 | 1 484 | 704 | 2 188 | 1 943 | 406 | 245 | 1 332 | 1 330 | 2 | 1 732 | - |
| Bremen, U | 3 196 | 1 345 | 638 | 1 983 | 1 739 | 315 | 244 | 1 213 | 1 213 | - | 1 498 | - |
| Bremen, Intern. University - IUB (Priv. H) | 324 | 139 | 66 | 205 | 204 | 91 | 1 | 119 | 117 | 2 | 234 | - |
| Hamburg | 13 562 | 4 097 | 2 115 | 6 212 | 4 482 | 931 | 1 730 | 7 350 | 7 295 | 55 | 11 993 | 1 265 |
| Hamburg, U | 11 400 | 3 227 | 1 910 | 5 137 | 3 547 | 723 | 1 590 | 6 263 | 6 230 | 33 | 10 062 | 1 011 |
| Hamburg-Harburg, TU | 1 380 | 560 | 133 | 693 | 568 | 105 | 125 | 687 | 665 | 22 | 1 207 | 254 |
| Hamburg, Hafencity Universität | - | - | - | - | - | 89 | - | - | - | - | - | - |
| Hamburg, Helmut-Schmidt-Universität | 640 | 245 | 52 | 297 | 297 | 14 | - | 343 | 343 | - | 640 | - |
| Hamburg, Bucerius Law School (Priv. H) | 142 | 65 | 20 | 85 | 70 | - | 15 | 57 | 57 | - | 84 | - |

Hochschulpersonal 2005

7 Personal insgesamt sowie Personalstellen und Stellenäquivalente nach Hochschularten, Ländern, Hochschulen und Beschäftigungsverhältnissen

| Land ----- Hochschule | Insge- samt | Wissenschaftliches und künstlerisches Personal | | | | | | Verwaltungs-, technisches und sonstiges Personal | | | Personalstellen und Stellenäquivalente | |
|---|----------------|---|---------------|---------------|---------------------|-------------------------|---------------------|---|---------------------|---------------------|---|------------------------------|
| | | männ- lich | weib- lich | zu- sammen | davon | | | zu- sammen | davon | | ins- gesamt | darunter nicht besetzt |
| | | | | | haupt- beruflich | darunter Professoren | neben- beruflich | | haupt- beruflich | neben- beruflich | | |
| Universitäten | | | | | | | | | | | | |
| Hessen | 31 495 | 8 557 | 4 253 | 12 810 | 10 671 | 1 789 | 2 139 | 18 685 | 18 635 | 50 | 15 985 | 295 |
| Darmstadt, TU | 3 806 | 1 532 | 389 | 1 921 | 1 837 | 279 | 84 | 1 885 | 1 885 | - | 3 359 | 5 |
| Frankfurt a.M. | 7 934 | 2 138 | 1 175 | 3 313 | 2 959 | 485 | 354 | 4 621 | 4 599 | 22 | 937 | 84 |
| Gießen | 5 255 | 1 801 | 1 266 | 3 067 | 2 441 | 336 | 626 | 2 188 | 2 188 | - | 3 539 | 160 |
| Gießen und Marburg, Universitätsmedizin | 8 183 | 517 | 327 | 844 | 844 | 52 | - | 7 339 | 7 315 | 24 | 3 821 | 46 |
| - in Gießen | 3 852 | 16 | 6 | 22 | 22 | - | - | 3 830 | 3 807 | 23 | 3 346 | 28 |
| - in Marburg | 4 331 | 501 | 321 | 822 | 822 | 52 | - | 3 509 | 3 508 | 1 | 475 | 18 |
| Kassel | 2 909 | 1 244 | 531 | 1 775 | 1 170 | 309 | 605 | 1 134 | 1 134 | - | 1 847 | - |
| - in Kassel (ohne Kunsthochschule) | 2 627 | 1 118 | 482 | 1 600 | 1 002 | 251 | 598 | 1 027 | 1 027 | - | 1 635 | - |
| - in Kassel (Kunsthochschule) | 100 | 58 | 16 | 74 | 67 | 33 | 7 | 26 | 26 | - | 88 | - |
| - in Witzenhausen | 182 | 68 | 33 | 101 | 101 | 25 | - | 81 | 81 | - | 124 | - |
| Marburg | 3 064 | 1 108 | 516 | 1 624 | 1 284 | 293 | 340 | 1 440 | 1 440 | - | 2 309 | - |
| Frankfurt a.M., HfB Business School of Finance & Management (Priv. H.) | 130 | 88 | 22 | 110 | 19 | 18 | 91 | 20 | 20 | - | 39 | - |
| Oestrich-Winkel, European Business School (Priv. wiss. H.) | 214 | 129 | 27 | 156 | 117 | 17 | 39 | 58 | 54 | 4 | 136 | - |
| Mecklenburg-Vorpommern | 9 734 | 2 240 | 1 222 | 3 462 | 3 017 | 478 | 445 | 6 272 | 6 272 | - | 8 531 | 670 |
| Greifswald | 4 316 | 936 | 573 | 1 509 | 1 254 | 222 | 255 | 2 807 | 2 807 | - | 3 581 | 277 |
| Rostock | 5 418 | 1 304 | 649 | 1 953 | 1 763 | 256 | 190 | 3 465 | 3 465 | - | 4 950 | 393 |
| Niedersachsen | 32 638 | 10 079 | 5 082 | 15 161 | 10 980 | 1 866 | 4 181 | 17 477 | 17 434 | 43 | 23 300 | 2 144 |
| Braunschweig, TU | 3 692 | 1 735 | 631 | 2 366 | 1 530 | 217 | 836 | 1 326 | 1 326 | - | 2 031 | 379 |
| Clausthal, TU | 1 140 | 470 | 101 | 571 | 491 | 84 | 80 | 569 | 569 | - | 847 | 61 |
| Göttingen | 11 204 | 2 275 | 1 287 | 3 562 | 3 117 | 444 | 445 | 7 642 | 7 642 | - | 8 230 | 456 |
| Hannover, U | 4 335 | 1 939 | 730 | 2 669 | 1 974 | 317 | 695 | 1 666 | 1 666 | - | 2 832 | 286 |
| Hannover, Medizinische H | 4 895 | 790 | 469 | 1 259 | 1 256 | 108 | 3 | 3 636 | 3 636 | - | 5 315 | 638 |
| Hannover, Tierärztliche H | 1 076 | 172 | 265 | 437 | 324 | 62 | 113 | 639 | 639 | - | 772 | 28 |
| Hildesheim | 698 | 297 | 218 | 515 | 198 | 50 | 317 | 183 | 183 | - | 330 | 27 |
| Lüneburg | 1 274 | 594 | 323 | 917 | 449 | 179 | 468 | 357 | 334 | 23 | 638 | 66 |
| - in Lüneburg (U) | 1 173 | 539 | 309 | 848 | 416 | 153 | 432 | 325 | 302 | 23 | 593 | 64 |
| - in Suderburg (FH) | 101 | 55 | 14 | 69 | 33 | 26 | 36 | 32 | 32 | - | 45 | 2 |
| Oldenburg | 1 861 | 734 | 427 | 1 161 | 795 | 167 | 366 | 700 | 700 | - | 1 093 | 46 |
| Osnabrück | 1 997 | 885 | 475 | 1 360 | 718 | 190 | 642 | 637 | 621 | 16 | 966 | 134 |
| Vechta, H | 466 | 188 | 156 | 344 | 128 | 48 | 216 | 122 | 118 | 4 | 247 | 21 |
| Nordrhein-Westfalen | 81 121 | 24 388 | 11 498 | 35 886 | 28 229 | 4 350 | 7 657 | 45 235 | 44 912 | 323 | 63 986 | 5 255 |
| Aachen, TH | 12 657 | 3 607 | 1 145 | 4 752 | 4 128 | 401 | 624 | 7 905 | 7 903 | 2 | 9 094 | 1 396 |
| Bielefeld | 2 917 | 1 179 | 649 | 1 828 | 1 373 | 247 | 455 | 1 089 | 1 089 | - | 1 821 | 77 |
| Bochum | 5 486 | 2 295 | 978 | 3 273 | 2 386 | 409 | 887 | 2 213 | 2 213 | - | 3 674 | 214 |
| Bonn | 8 697 | 2 674 | 1 371 | 4 045 | 3 368 | 469 | 677 | 4 652 | 4 521 | 131 | 7 000 | 849 |
| Dortmund | 3 379 | 1 500 | 671 | 2 171 | 1 607 | 287 | 564 | 1 208 | 1 208 | - | 2 201 | 144 |
| Düsseldorf | 8 631 | 1 596 | 934 | 2 530 | 2 108 | 305 | 422 | 6 101 | 5 926 | 175 | 10 022 | 605 |
| Duisburg-Essen | 9 295 | 2 298 | 1 139 | 3 437 | 2 752 | 424 | 685 | 5 858 | 5 857 | 1 | 7 229 | 268 |
| - in Duisburg | 1 706 | 762 | 272 | 1 034 | 826 | 148 | 208 | 672 | 672 | - | - | - |
| - in Essen | 7 589 | 1 536 | 867 | 2 403 | 1 926 | 276 | 477 | 5 186 | 5 185 | 1 | 7 229 | 268 |
| Hagen, Fernuniversität | 1 504 | 600 | 281 | 881 | 425 | 79 | 456 | 623 | 623 | - | 906 | 42 |
| Köln, U | 9 984 | 2 440 | 1 410 | 3 850 | 3 392 | 493 | 458 | 6 134 | 6 121 | 13 | 7 809 | 779 |
| Köln, Dt. Sporthochschule | 640 | 286 | 135 | 421 | 234 | 27 | 187 | 219 | 219 | - | 328 | 10 |
| Münster | 11 846 | 3 146 | 1 663 | 4 809 | 3 678 | 492 | 1 131 | 7 037 | 7 037 | - | 9 483 | 692 |
| Paderborn | 1 807 | 858 | 309 | 1 167 | 884 | 187 | 283 | 640 | 640 | - | 1 231 | 69 |
| Siegen | 1 902 | 868 | 381 | 1 249 | 823 | 245 | 426 | 653 | 652 | 1 | 1 142 | 63 |
| Wuppertal | 1 928 | 904 | 341 | 1 245 | 849 | 245 | 396 | 683 | 683 | - | 1 273 | 49 |
| Witten-Herdecke, Priv. wiss. H | 448 | 137 | 91 | 228 | 222 | 40 | 6 | 220 | 220 | - | 773 | - |
| Rheinland-Pfalz | 16 538 | 4 938 | 2 436 | 7 374 | 5 328 | 922 | 2 046 | 9 164 | 9 057 | 107 | 11 169 | 579 |
| Kaiserslautern, TU | 1 874 | 876 | 211 | 1 087 | 873 | 170 | 214 | 787 | 787 | - | 1 231 | 122 |
| Koblenz-Landau | 1 273 | 595 | 359 | 954 | 409 | 136 | 545 | 319 | 319 | - | 584 | 66 |
| - in Koblenz | 636 | 314 | 183 | 497 | 222 | 69 | 275 | 139 | 139 | - | 271 | 21 |
| - in Landau | 607 | 281 | 176 | 457 | 187 | 67 | 270 | 150 | 150 | - | 267 | 29 |
| - in Mainz (Präsidialamt) | 30 | - | - | - | - | - | - | 30 | 30 | - | 46 | 16 |
| Mainz | 4 839 | 1 816 | 918 | 2 734 | 2 089 | 364 | 645 | 2 105 | 2 042 | 63 | 3 012 | 302 |
| - in Gernersheim | 241 | 83 | 98 | 181 | 111 | 16 | 70 | 60 | 60 | - | 131 | 10 |
| - in Mainz (ohne Klinikum) | 4 598 | 1 733 | 820 | 2 553 | 1 978 | 348 | 575 | 2 045 | 1 982 | 63 | 2 881 | 292 |
| Mainz, Klinikum der U Mainz | 6 443 | 772 | 481 | 1 253 | 1 145 | 69 | 108 | 5 190 | 5 190 | - | 5 113 | - |
| Speyer, H für Verwaltungswissenschaften | 199 | 88 | 30 | 118 | 38 | 16 | 80 | 81 | 81 | - | 113 | 13 |
| Trier | 1 684 | 666 | 402 | 1 068 | 670 | 152 | 398 | 616 | 572 | 44 | 985 | 74 |
| Vallendar, Priv. Wiss. H für Unter- nehmensführung | 226 | 125 | 35 | 160 | 104 | 15 | 56 | 66 | 66 | - | 131 | - |

Hochschulpersonal 2005

7 Personal insgesamt sowie Personalstellen und Stellenäquivalente nach Hochschularten, Ländern, Hochschulen und Beschäftigungsverhältnissen

| Land ----- Hochschule | Insgesamt | Wissenschaftliches und künstlerisches Personal | | | | | | Verwaltungs-, technisches und sonstiges Personal | | | Personalstellen und Stellenäquivalente | |
|---|-----------|--|----------|----------|----------------|----------------------|----------------|--|----------------|----------------|--|------------------------|
| | | männlich | weiblich | zusammen | davon | | | zusammen | davon | | insgesamt | darunter nicht besetzt |
| | | | | | hauptberuflich | darunter Professoren | nebenberuflich | | hauptberuflich | nebenberuflich | | |
| Universitäten | | | | | | | | | | | | |
| Saarland | 8 662 | 2 135 | 1 207 | 3 342 | 2 072 | 259 | 1 270 | 5 320 | 5 320 | - | 6 107 | 220 |
| Saarbrücken, U des Saarlandes | 8 662 | 2 135 | 1 207 | 3 342 | 2 072 | 259 | 1 270 | 5 320 | 5 320 | - | 6 107 | 220 |
| - in Saarbrücken | 2 778 | 1 195 | 659 | 1 854 | 1 139 | 192 | 715 | 924 | 924 | - | 1 585 | 29 |
| - in Homburg/Saar | 5 884 | 940 | 548 | 1 488 | 933 | 67 | 555 | 4 396 | 4 396 | - | 4 522 | 191 |
| Sachsen | 23 411 | 7 116 | 3 815 | 10 931 | 8 549 | 1 183 | 2 382 | 12 480 | 12 140 | 340 | 15 775 | 119 |
| Chemnitz, TU | 2 001 | 873 | 326 | 1 199 | 982 | 140 | 217 | 802 | 802 | - | 1 302 | 2 |
| Dresden, TU | 9 527 | 2 775 | 1 178 | 3 953 | 3 044 | 461 | 909 | 5 574 | 5 235 | 339 | 6 531 | 22 |
| Dresden, TU (Medizinische Fakultät) | 1 224 | 505 | 450 | 955 | 941 | 62 | 14 | 269 | 269 | - | 1 026 | - |
| Freiberg, Bergakademie, TU | 1 449 | 559 | 181 | 740 | 652 | 86 | 88 | 709 | 709 | - | 872 | 47 |
| Leipzig, U | 7 709 | 1 781 | 1 234 | 3 015 | 1 900 | 345 | 1 115 | 4 694 | 4 694 | - | 4 834 | 47 |
| Leipzig, U (Medizinische Fakultät) | 1 337 | 554 | 405 | 959 | 959 | 73 | - | 378 | 378 | - | 1 091 | - |
| Zittau, Internat. Hochschulinstitut | 78 | 42 | 24 | 66 | 31 | 6 | 35 | 12 | 11 | 1 | 33 | 1 |
| Dresden, DIU - Dresden Internationale University GmbH (Priv. H) | 25 | 7 | 9 | 16 | 12 | - | 4 | 9 | 9 | - | 25 | - |
| Leipzig, Priv. Handelshochschule | 61 | 20 | 8 | 28 | 28 | 10 | - | 33 | 33 | - | 61 | - |
| Sachsen-Anhalt | 12 842 | 3 053 | 1 707 | 4 760 | 4 041 | 587 | 719 | 8 082 | 7 781 | 301 | 10 332 | 386 |
| Halle | 7 200 | 1 702 | 1 105 | 2 807 | 2 420 | 372 | 387 | 4 393 | 4 137 | 256 | 5 500 | 233 |
| Magdeburg | 5 642 | 1 351 | 602 | 1 953 | 1 621 | 215 | 332 | 3 689 | 3 644 | 45 | 4 833 | 153 |
| Schleswig-Holstein | 11 970 | 2 700 | 1 426 | 4 126 | 3 900 | 508 | 226 | 7 844 | 7 844 | - | 11 433 | 941 |
| Flensburg | 475 | 226 | 162 | 388 | 162 | 68 | 226 | 87 | 87 | - | 205 | - |
| Kiel | 2 880 | 1 128 | 480 | 1 608 | 1 608 | 293 | - | 1 272 | 1 272 | - | 2 266 | 292 |
| Lübeck | 427 | 137 | 44 | 181 | 181 | 22 | - | 246 | 246 | - | 483 | 76 |
| Schleswig-Holstein, Universitätsklinikum | 8 188 | 1 209 | 740 | 1 949 | 1 949 | 125 | - | 6 239 | 6 239 | - | 8 479 | 573 |
| Thüringen | 11 291 | 3 460 | 1 837 | 5 297 | 4 124 | 641 | 1 173 | 5 994 | 5 825 | 169 | 8 642 | 647 |
| Erfurt, U | 871 | 329 | 272 | 601 | 350 | 98 | 251 | 270 | 270 | - | 568 | 58 |
| Ilmenau, TU | 1 486 | 681 | 156 | 837 | 683 | 90 | 154 | 649 | 621 | 28 | 1 076 | 68 |
| Jena | 7 931 | 2 030 | 1 240 | 3 270 | 2 586 | 354 | 684 | 4 661 | 4 557 | 104 | 6 321 | 473 |
| Weimar, Bauhaus-U | 1 003 | 420 | 169 | 589 | 505 | 99 | 84 | 414 | 377 | 37 | 677 | 49 |
| Universitäten zusammen | 416 450 | 124 019 | 59 820 | 183 839 | 140 714 | 20 929 | 43 125 | 232 611 | 229 624 | 2 987 | 283 638 | 19 348 |
| Pädagogische Hochschulen | | | | | | | | | | | | |
| Baden-Württemberg | 2 337 | 942 | 770 | 1 712 | 917 | 336 | 795 | 625 | 624 | 1 | 1 393 | 142 |
| Freiburg i. Br. | 517 | 205 | 197 | 402 | 198 | 66 | 204 | 115 | 115 | - | 272 | 15 |
| Heidelberg | 465 | 191 | 167 | 358 | 184 | 65 | 174 | 107 | 106 | 1 | 253 | 25 |
| Karlsruhe | 353 | 134 | 117 | 251 | 121 | 48 | 130 | 102 | 102 | - | 197 | 16 |
| Ludwigsburg | 495 | 202 | 144 | 346 | 195 | 78 | 151 | 149 | 149 | - | 335 | 63 |
| - in Ludwigsburg | 416 | 172 | 124 | 296 | 169 | 67 | 127 | 120 | 120 | - | 285 | 52 |
| - in Reutlingen | 79 | 30 | 20 | 50 | 26 | 11 | 24 | 29 | 29 | - | 50 | 11 |
| Schwäbisch Gmünd | 251 | 96 | 71 | 167 | 94 | 37 | 73 | 84 | 84 | - | 164 | 15 |
| Weingarten | 256 | 114 | 74 | 188 | 125 | 42 | 63 | 68 | 68 | - | 171 | 10 |
| Theologische Hochschulen | | | | | | | | | | | | |
| Bayern | 171 | 88 | 19 | 107 | 55 | 30 | 52 | 64 | 61 | 3 | 91 | - |
| Benediktbeuern (rk) | 51 | 24 | 9 | 33 | 17 | 13 | 16 | 18 | 15 | 3 | 24 | - |
| München (rk) | 61 | 42 | 6 | 48 | 19 | 9 | 29 | 13 | 13 | - | 25 | - |
| Neuendettelsau, Augustana-H (ev) | 59 | 22 | 4 | 26 | 19 | 8 | 7 | 33 | 33 | - | 43 | - |
| Hessen | 108 | 59 | 22 | 81 | 42 | 23 | 39 | 27 | 26 | 1 | 62 | 1 |
| Frankfurt a.M (rk) | 66 | 36 | 16 | 52 | 25 | 12 | 27 | 14 | 14 | - | 32 | 1 |
| Fulda (rk) | 32 | 19 | 4 | 23 | 11 | 9 | 12 | 9 | 8 | 1 | 20 | - |
| Oberursel (ev) | 10 | 4 | 2 | 6 | 6 | 2 | - | 4 | 4 | - | 11 | - |
| Nordrhein-Westfalen | 252 | 140 | 32 | 172 | 79 | 47 | 93 | 80 | 72 | 8 | 191 | 10 |
| Aachen, Kath. H für Kirchenmusik | | | | | | | | | | | | |
| St. Gregorius | 29 | 15 | 7 | 22 | 4 | 4 | 18 | 7 | 7 | - | 20 | - |
| Bethel (ev) | 56 | 25 | 9 | 34 | 15 | 9 | 19 | 22 | 22 | - | 37 | 6 |
| Münster (rk) | 26 | 19 | 4 | 23 | - | - | 23 | 3 | 2 | 1 | 26 | - |
| Paderborn (rk) | 60 | 34 | 2 | 36 | 22 | 13 | 14 | 24 | 17 | 7 | 40 | 2 |
| Sankt Augustin (rk) | 34 | 26 | 4 | 30 | 20 | 12 | 10 | 4 | 4 | - | 33 | - |
| Wuppertal (ev) | 47 | 21 | 6 | 27 | 18 | 9 | 9 | 20 | 20 | - | 35 | 2 |

Hochschulpersonal 2005

7 Personal insgesamt sowie Personalstellen und Stellenäquivalente nach Hochschularten, Ländern, Hochschulen und Beschäftigungsverhältnissen

| Land ----- Hochschule | Insge- samt | Wissenschaftliches und künstlerisches Personal | | | | | | Verwaltungs-, technisches und sonstiges Personal | | | Personalstellen und Stellenäquivalente | |
|--|----------------|---|---------------|---------------|---------------------|-------------------------|---------------------|---|---------------------|---------------------|---|------------------------------|
| | | männ- lich | weib- lich | zu- sammen | davon | | | zu- sammen | davon | | ins- gesamt | darunter nicht besetzt |
| | | | | | haupt- beruflich | darunter Professoren | neben- beruflich | | haupt- beruflich | neben- beruflich | | |
| Theologische Hochschulen | | | | | | | | | | | | |
| Rheinland-Pfalz | 83 | 48 | 10 | 58 | 38 | 21 | 20 | 25 | 25 | - | 57 | 4 |
| Trier (rk) | 41 | 26 | 8 | 34 | 29 | 15 | 5 | 7 | 7 | - | 37 | 4 |
| Vallendar (rk) | 42 | 22 | 2 | 24 | 9 | 6 | 15 | 18 | 18 | - | 20 | - |
| Sachsen-Anhalt | 86 | 41 | 5 | 46 | 22 | 5 | 24 | 40 | 35 | 5 | 56 | 5 |
| Friedensau, Theologische H | 86 | 41 | 5 | 46 | 22 | 5 | 24 | 40 | 35 | 5 | 56 | 5 |
| Theologische Hochschulen zusammen ... | 700 | 376 | 88 | 464 | 236 | 126 | 228 | 236 | 219 | 17 | 458 | 20 |
| Kunsthochschulen | | | | | | | | | | | | |
| Baden-Württemberg | 1 630 | 902 | 445 | 1 347 | 561 | 351 | 786 | 283 | 252 | 31 | 794 | 26 |
| Freiburg i. Br., H für Musik | 222 | 125 | 61 | 186 | 87 | 69 | 99 | 36 | 36 | - | 113 | 3 |
| Karlsruhe, Akademie der Bildenden Künste | 75 | 34 | 8 | 42 | 35 | 21 | 7 | 33 | 33 | - | 61 | 2 |
| Karlsruhe, H für Gestaltung | 66 | 25 | 14 | 39 | 38 | 19 | 1 | 27 | 27 | - | 66 | 10 |
| Karlsruhe, H für Musik | 227 | 122 | 68 | 190 | 53 | 39 | 137 | 37 | 37 | - | 101 | - |
| Mannheim, H für Musik und Darstellende Kunst | 254 | 133 | 80 | 213 | 73 | 58 | 140 | 41 | 36 | 5 | 125 | 5 |
| Stuttgart, Akademie der Bildenden Künste | 238 | 148 | 53 | 201 | 98 | 45 | 103 | 37 | 29 | 8 | 127 | 6 |
| Stuttgart, H für Musik und Darstellende Kunst | 349 | 205 | 110 | 315 | 105 | 59 | 210 | 34 | 34 | - | 129 | - |
| Trossingen, H für Musik | 199 | 110 | 51 | 161 | 72 | 41 | 89 | 38 | 20 | 18 | 72 | 1 |
| Bayern | 1 437 | 825 | 401 | 1 226 | 441 | 211 | 785 | 211 | 203 | 8 | 618 | 28 |
| München, Akademie der Bildenden Künste | 177 | 86 | 49 | 135 | 76 | 33 | 59 | 42 | 42 | - | 103 | 7 |
| München, H für Fernsehen und Film | 162 | 76 | 36 | 112 | 31 | 12 | 81 | 50 | 50 | - | 62 | - |
| München, H für Musik und Theater | 421 | 254 | 137 | 391 | 99 | 66 | 292 | 30 | 28 | 2 | 118 | 5 |
| Nürnberg, Akademie der Bildenden Künste | 65 | 41 | 12 | 53 | 36 | 15 | 17 | 12 | 12 | - | 45 | 2 |
| Nürnberg-Augsburg, H für Musik | 256 | 158 | 77 | 235 | 89 | 30 | 146 | 21 | 15 | 6 | 100 | 9 |
| - in Augsburg | 122 | 78 | 35 | 113 | 41 | 12 | 72 | 9 | 6 | 3 | 43 | 4 |
| - in Nürnberg | 134 | 80 | 42 | 122 | 48 | 18 | 74 | 12 | 9 | 3 | 57 | 5 |
| Würzburg, H für Musik | 257 | 146 | 72 | 218 | 77 | 46 | 141 | 39 | 39 | - | 111 | 6 |
| Bayreuth, H für evang. Kirchenmusik | 39 | 28 | 8 | 36 | 11 | 4 | 25 | 3 | 3 | - | 13 | - |
| Regensburg, H für kath. Kirchenmusik und Musikpädagogik | 60 | 36 | 10 | 46 | 22 | 5 | 24 | 14 | 14 | - | 67 | - |
| Berlin | 2 095 | 1 060 | 652 | 1 712 | 546 | 298 | 1 166 | 383 | 383 | - | 1 001 | 192 |
| Berlin, U der Künste | 1 357 | 671 | 415 | 1 086 | 375 | 183 | 711 | 271 | 271 | - | 701 | 156 |
| Berlin, Kunsthochschule | 159 | 70 | 44 | 114 | 46 | 39 | 68 | 45 | 45 | - | 87 | - |
| Berlin, H für Musik | 461 | 266 | 159 | 425 | 84 | 51 | 341 | 36 | 36 | - | 133 | 21 |
| Berlin, H für Schauspielkunst | 118 | 53 | 34 | 87 | 41 | 25 | 46 | 31 | 31 | - | 80 | 15 |
| Brandenburg | 349 | 177 | 71 | 248 | 75 | 41 | 173 | 101 | 100 | 1 | 179 | 15 |
| Potsdam-Babelsberg, H für Film und Fernsehen | 257 | 109 | 59 | 168 | 69 | 36 | 99 | 89 | 89 | - | 164 | 15 |
| Elstal, H für digitale Medienproduktion (Priv. H) | 92 | 68 | 12 | 80 | 6 | 5 | 74 | 12 | 11 | 1 | 15 | - |
| Bremen | 372 | 192 | 99 | 291 | 77 | 60 | 214 | 81 | 81 | - | 124 | - |
| Bremen, H für Künste | 372 | 192 | 99 | 291 | 77 | 60 | 214 | 81 | 81 | - | 124 | - |
| Hamburg | 421 | 197 | 106 | 303 | 142 | 112 | 161 | 118 | 114 | 4 | 300 | 69 |
| Hamburg, H für Bildende Künste | 128 | 53 | 26 | 79 | 72 | 50 | 7 | 49 | 49 | - | 133 | 14 |
| Hamburg, H für Musik und Theater | 293 | 144 | 80 | 224 | 70 | 62 | 154 | 69 | 65 | 4 | 167 | 55 |
| Hessen | 580 | 329 | 160 | 489 | 117 | 80 | 372 | 91 | 91 | - | 207 | 17 |
| Frankfurt a. M., H für Bildende Künste | 34 | 13 | 6 | 19 | 16 | 8 | 3 | 15 | 15 | - | 29 | - |
| Frankfurt a. M., H für Musik und Darstellende Kunst | 444 | 264 | 140 | 404 | 68 | 52 | 336 | 40 | 40 | - | 120 | 15 |
| Offenbach, H für Gestaltung | 102 | 52 | 14 | 66 | 33 | 20 | 33 | 36 | 36 | - | 58 | 2 |
| Mecklenburg-Vorpommern | 207 | 105 | 74 | 179 | 30 | 20 | 149 | 28 | 28 | - | 53 | 1 |
| Rostock, H für Musik und Theater | 207 | 105 | 74 | 179 | 30 | 20 | 149 | 28 | 28 | - | 53 | 1 |

Hochschulpersonal 2005

7 Personal insgesamt sowie Personalstellen und Stellenäquivalente nach Hochschularten, Ländern, Hochschulen und Beschäftigungsverhältnissen

| Land ----- Hochschule | Insge- samt | Wissenschaftliches und künstlerisches Personal | | | | | | Verwaltungs-, technisches und sonstiges Personal | | | Personalstellen und Stellenäquivalente | |
|--|----------------|---|---------------|---------------|---------------------|-------------------------|---------------------|---|---------------------|---------------------|---|------------------------------|
| | | männ- lich | weib- lich | zu- sammen | davon | | | zu- sammen | davon | | ins- gesamt | darunter nicht besetzt |
| | | | | | haupt- beruflich | darunter Professoren | neben- beruflich | | haupt- beruflich | neben- beruflich | | |
| Kunsthochschulen | | | | | | | | | | | | |
| Niedersachsen | 585 | 272 | 156 | 428 | 215 | 126 | 213 | 157 | 157 | - | 378 | 30 |
| Braunschweig, H für Bildende Künste | 167 | 45 | 28 | 73 | 66 | 42 | 7 | 94 | 94 | - | 176 | 13 |
| Hannover, H für Musik und Theater | 418 | 227 | 128 | 355 | 149 | 84 | 206 | 63 | 63 | - | 202 | 18 |
| Nordrhein-Westfalen | 1 674 | 928 | 393 | 1 321 | 499 | 365 | 822 | 353 | 347 | 6 | 797 | 42 |
| Detmold, H für Musik | 216 | 120 | 51 | 171 | 68 | 48 | 103 | 45 | 45 | - | 108 | 5 |
| Düsseldorf, Kunstakademie | 122 | 63 | 17 | 80 | 55 | 32 | 25 | 42 | 42 | - | 86 | 8 |
| Düsseldorf, Robert-Schumann- Hochschule | 243 | 152 | 52 | 204 | 41 | 34 | 163 | 39 | 39 | - | 76 | 6 |
| Essen, Folkwang-Hochschule | 352 | 202 | 90 | 292 | 112 | 88 | 180 | 60 | 60 | - | 173 | 13 |
| - in Bochum | 14 | 9 | 5 | 14 | 2 | 2 | 12 | - | - | - | 2 | - |
| - in Essen | 338 | 193 | 85 | 278 | 110 | 86 | 168 | 60 | 60 | - | 171 | 13 |
| Köln, H für Medien | 130 | 48 | 19 | 67 | 44 | 23 | 23 | 63 | 63 | - | 95 | 1 |
| Köln, H für Musik | 512 | 301 | 145 | 446 | 135 | 117 | 311 | 66 | 66 | - | 187 | 6 |
| - in Aachen | 75 | 45 | 25 | 70 | 14 | 12 | 56 | 5 | 5 | - | 20 | - |
| - in Köln | 358 | 212 | 90 | 302 | 103 | 90 | 199 | 56 | 56 | - | 147 | 6 |
| - in Wuppertal | 79 | 44 | 30 | 74 | 18 | 15 | 56 | 5 | 5 | - | 20 | - |
| Münster, Kunstakademie | 63 | 31 | 13 | 44 | 27 | 16 | 17 | 19 | 19 | - | 44 | 3 |
| Alfter, Alanus H (Priv. H) | 36 | 11 | 6 | 17 | 17 | 7 | - | 19 | 13 | 6 | 29 | - |
| Saarland | 203 | 113 | 43 | 156 | 58 | 49 | 98 | 47 | 47 | - | 100 | 3 |
| Saarbrücken, H für Musik | 130 | 73 | 32 | 105 | 34 | 33 | 71 | 25 | 25 | - | 58 | 3 |
| Saarbrücken, H der Bildenden Künste | 73 | 40 | 11 | 51 | 24 | 16 | 27 | 22 | 22 | - | 42 | - |
| Sachsen | 1 281 | 692 | 376 | 1 068 | 329 | 191 | 739 | 213 | 213 | - | 525 | 32 |
| Dresden, H für Bildende Künste | 106 | 40 | 28 | 68 | 68 | 29 | - | 38 | 38 | - | 99 | 5 |
| Dresden, H für Kirchenmusik | 19 | 8 | 2 | 10 | 10 | 5 | - | 9 | 9 | - | 20 | - |
| Dresden, H für Musik | 430 | 257 | 130 | 387 | 78 | 58 | 309 | 43 | 43 | - | 108 | 8 |
| Dresden, Palucca Schule, Hochschule für Tanz | 92 | 20 | 36 | 56 | 19 | 8 | 37 | 36 | 36 | - | 55 | 4 |
| Leipzig, H für Graphik und Buchkunst | 113 | 52 | 20 | 72 | 50 | 28 | 22 | 41 | 41 | - | 91 | 3 |
| Leipzig, H für Musik und Theater | 499 | 299 | 155 | 454 | 102 | 63 | 352 | 45 | 45 | - | 150 | 12 |
| Görlitz, H für Kirchenmusik der evang. Kirche der schles. Oberlausitz | 22 | 16 | 5 | 21 | 2 | - | 19 | 1 | 1 | - | 2 | - |
| Sachsen-Anhalt | 302 | 144 | 72 | 216 | 117 | 47 | 99 | 86 | 86 | - | 205 | 34 |
| Halle-Burg Giebichenstein, H für Kunst und Design | 260 | 117 | 62 | 179 | 109 | 45 | 70 | 81 | 81 | - | 196 | 34 |
| Halle, Evang. H für Kirchenmusik | 42 | 27 | 10 | 37 | 8 | 2 | 29 | 5 | 5 | - | 10 | - |
| Schleswig-Holstein | 305 | 158 | 79 | 237 | 69 | 56 | 168 | 68 | 68 | - | 142 | 13 |
| Kiel, Muthesius-Kunsthochschule | 116 | 62 | 20 | 82 | 33 | 24 | 49 | 34 | 34 | - | 67 | 6 |
| Lübeck, Musikhochschule | 189 | 96 | 59 | 155 | 36 | 32 | 119 | 34 | 34 | - | 75 | 7 |
| Thüringen | 347 | 187 | 83 | 270 | 117 | 77 | 153 | 77 | 64 | 13 | 175 | 21 |
| Weimar, H für Musik | 347 | 187 | 83 | 270 | 117 | 77 | 153 | 77 | 64 | 13 | 175 | 21 |
| Kunsthochschulen zusammen ... | 11 788 | 6 281 | 3 210 | 9 491 | 3 393 | 2 084 | 6 098 | 2 297 | 2 234 | 63 | 5 597 | 522 |
| Fachhochschulen (ohne Verwaltungsfachhochschulen) | | | | | | | | | | | | |
| Baden-Württemberg | 9 565 | 4 993 | 1 577 | 6 570 | 2 495 | 2 133 | 4 075 | 2 995 | 2 992 | 3 | 4 938 | 310 |
| Aalen | 424 | 227 | 41 | 268 | 125 | 113 | 143 | 156 | 156 | - | 285 | 14 |
| Albstadt-Sigmaringen | 364 | 180 | 70 | 250 | 73 | 69 | 177 | 114 | 114 | - | 174 | 23 |
| - in Albstadt | 197 | 94 | 42 | 136 | 39 | 38 | 97 | 61 | 61 | - | 89 | 9 |
| - in Sigmaringen | 167 | 86 | 28 | 114 | 34 | 31 | 80 | 53 | 53 | - | 85 | 14 |
| Biberach a. d. Riss | 260 | 144 | 25 | 169 | 61 | 57 | 108 | 91 | 91 | - | 128 | 9 |
| Esslingen, FH für Sozialwesen | 128 | 43 | 60 | 103 | 30 | 27 | 73 | 25 | 24 | 1 | 47 | - |
| Esslingen, FH für Technik | 685 | 401 | 61 | 462 | 158 | 154 | 304 | 223 | 223 | - | 376 | 33 |
| - in Esslingen | 572 | 331 | 49 | 380 | 135 | 132 | 245 | 192 | 192 | - | 314 | 29 |
| - in Göppingen | 113 | 70 | 12 | 82 | 23 | 22 | 59 | 31 | 31 | - | 62 | 4 |
| Furtwangen | 532 | 255 | 96 | 351 | 150 | 121 | 201 | 181 | 181 | - | 286 | 8 |
| - in Furtwangen | 356 | 178 | 45 | 223 | 97 | 79 | 126 | 133 | 133 | - | 206 | 8 |
| - in Villingen-Schwenningen | 176 | 77 | 51 | 128 | 53 | 42 | 75 | 48 | 48 | - | 80 | - |
| Heilbronn | 583 | 307 | 75 | 382 | 166 | 161 | 216 | 201 | 201 | - | 346 | 16 |
| - in Heilbronn | 473 | 241 | 61 | 302 | 127 | 122 | 175 | 171 | 171 | - | 279 | 11 |
| - in Künzelsau | 110 | 66 | 14 | 80 | 39 | 39 | 41 | 30 | 30 | - | 67 | 5 |
| Karlsruhe | 828 | 486 | 120 | 606 | 227 | 172 | 379 | 222 | 222 | - | 400 | 23 |
| Konstanz | 494 | 251 | 62 | 313 | 139 | 130 | 174 | 181 | 181 | - | 292 | 20 |
| Mannheim, FH für Sozialwesen | 70 | 35 | 21 | 56 | 13 | 11 | 43 | 14 | 14 | - | 31 | 5 |

Hochschulpersonal 2005

7 Personal insgesamt sowie Personalstellen und Stellenäquivalente nach Hochschularten, Ländern, Hochschulen und Beschäftigungsverhältnissen

| Land ----- Hochschule | Insgesamt | Wissenschaftliches und künstlerisches Personal | | | | | | Verwaltungs-, technisches und sonstiges Personal | | | Personalstellen und Stellenäquivalente | |
|---|--------------|--|--------------|--------------|----------------|----------------------|----------------|--|----------------|----------------|--|------------------------|
| | | männlich | weiblich | zusammen | davon | | | zusammen | davon | | insgesamt | darunter nicht besetzt |
| | | | | | hauptberuflich | darunter Professoren | nebenberuflich | | hauptberuflich | nebenberuflich | | |
| Fachhochschulen (ohne Verwaltungsfachhochschulen) | | | | | | | | | | | | |
| noch: Baden-Württemberg | | | | | | | | | | | | |
| Mannheim, FH für Technik und Gestaltung | 558 | 240 | 64 | 304 | 147 | 135 | 157 | 254 | 254 | - | 332 | 18 |
| Nürtingen | 544 | 304 | 119 | 423 | 131 | 99 | 292 | 121 | 121 | - | 221 | 16 |
| Offenburg | 372 | 216 | 40 | 256 | 90 | 80 | 166 | 116 | 116 | - | 185 | 13 |
| Pforzheim | 502 | 246 | 80 | 326 | 149 | 140 | 177 | 176 | 176 | - | 296 | 35 |
| Ravensburg-Weingarten | 308 | 143 | 66 | 209 | 69 | 68 | 140 | 99 | 99 | - | 151 | 5 |
| Reutlingen | 532 | 289 | 99 | 388 | 172 | 118 | 216 | 144 | 144 | - | 291 | 22 |
| Rottenburg | 63 | 32 | 6 | 38 | 14 | 13 | 24 | 25 | 25 | - | 34 | 1 |
| Schwäbisch Gmünd | 85 | 41 | 9 | 50 | 17 | 17 | 33 | 35 | 35 | - | 52 | - |
| Stuttgart, H der Medien | 306 | 138 | 42 | 180 | 103 | 98 | 77 | 126 | 126 | - | 237 | 13 |
| Stuttgart, FH für Technik | 406 | 215 | 35 | 250 | 92 | 92 | 158 | 156 | 156 | - | 219 | 18 |
| Ulm, FH für Technik | 450 | 239 | 71 | 310 | 128 | 108 | 182 | 140 | 140 | - | 258 | 16 |
| Heidelberg, FH Berufsförderungswerk der Stiftung Rehabilitation | 149 | 93 | 38 | 131 | 65 | 26 | 66 | 18 | 18 | - | 79 | - |
| Calw, Internationale H (Priv. FH) | 31 | 16 | 12 | 28 | 2 | 2 | 26 | 3 | 2 | 1 | 5 | - |
| Calw, Priv. FH - H für Wirtschaft und Medien | 60 | 44 | 12 | 56 | 13 | 13 | 43 | 4 | 4 | - | - | - |
| Isny (Priv. FH) | 29 | 23 | 1 | 24 | 24 | 8 | - | 5 | 5 | - | 28 | - |
| Nürtingen, Priv. FH für Kunsttherapie | 51 | 21 | 22 | 43 | 5 | - | 38 | 8 | 8 | - | 13 | - |
| Riedlingen, Priv. Fern-FH, H für Wirtschaft | 155 | 102 | 39 | 141 | 7 | 7 | 134 | 14 | 14 | - | 1 | - |
| Schwäbisch Hall, Priv. FH, H für Gestaltung | 38 | 18 | 11 | 29 | 9 | 9 | 20 | 9 | 9 | - | - | - |
| Stuttgart, AKAD (Priv. Fern-FH für Berufstätige) | 54 | 22 | 10 | 32 | 15 | 3 | 17 | 22 | 22 | - | - | - |
| Stuttgart, Priv. FH für Gestaltung (Merz-Akademie) | 63 | 30 | 13 | 43 | 10 | 10 | 33 | 20 | 20 | - | 26 | - |
| Freiburg i. Br., FH der evang. Landeskirche in Baden | 176 | 76 | 77 | 153 | 25 | 20 | 128 | 23 | 23 | - | 47 | 2 |
| Reutlingen, Theologisches Seminar | 16 | 6 | 4 | 10 | 7 | 7 | 3 | 6 | 5 | 1 | - | - |
| Reutlingen-Ludwigsburg, evang. FH | 51 | 16 | 9 | 25 | 24 | 15 | 1 | 26 | 26 | - | 43 | 2 |
| Freiburg i. Br., kath. FH | 198 | 94 | 67 | 161 | 35 | 30 | 126 | 37 | 37 | - | 58 | - |
| Bayern | 8 545 | 4 488 | 1 474 | 5 962 | 2 112 | 1 983 | 3 850 | 2 583 | 2 545 | 38 | 4 304 | 172 |
| Amberg-Weiden | 236 | 115 | 43 | 158 | 57 | 54 | 101 | 78 | 78 | - | 122 | 2 |
| - in Amberg | 136 | 65 | 17 | 82 | 35 | 35 | 47 | 54 | 54 | - | 83 | 1 |
| - in Weiden | 100 | 50 | 26 | 76 | 22 | 19 | 54 | 24 | 24 | - | 39 | 1 |
| Ansbach | 237 | 128 | 51 | 179 | 42 | 40 | 137 | 58 | 58 | - | 105 | 2 |
| Aschaffenburg | 152 | 71 | 33 | 104 | 46 | 45 | 58 | 48 | 48 | - | 96 | 2 |
| Augsburg | 524 | 278 | 76 | 354 | 123 | 119 | 231 | 170 | 169 | 1 | 268 | 11 |
| Coburg | 386 | 179 | 78 | 257 | 89 | 82 | 168 | 129 | 129 | - | 209 | 11 |
| Deggendorf | 333 | 191 | 49 | 240 | 71 | 66 | 169 | 93 | 93 | - | 129 | 1 |
| Hof | 201 | 85 | 27 | 112 | 71 | 63 | 41 | 89 | 89 | - | 149 | 4 |
| - in Hof | 158 | 72 | 20 | 92 | 57 | 50 | 35 | 66 | 66 | - | 117 | 4 |
| - in Münchberg | 43 | 13 | 7 | 20 | 14 | 13 | 6 | 23 | 23 | - | 32 | - |
| Ingolstadt | 237 | 140 | 36 | 176 | 61 | 59 | 115 | 61 | 61 | - | 117 | 3 |
| Kempten | 325 | 190 | 45 | 235 | 74 | 74 | 161 | 90 | 90 | - | 153 | 4 |
| Landshtut | 279 | 146 | 59 | 205 | 76 | 73 | 129 | 74 | 74 | - | 139 | 8 |
| München | 1 438 | 814 | 214 | 1 028 | 429 | 414 | 599 | 410 | 405 | 5 | 850 | 54 |
| Neu-Ulm | 196 | 88 | 43 | 131 | 31 | 28 | 100 | 65 | 38 | 27 | 72 | 7 |
| Nürnberg | 964 | 531 | 131 | 662 | 267 | 258 | 395 | 302 | 302 | - | 473 | 6 |
| Regensburg | 671 | 361 | 108 | 469 | 169 | 164 | 300 | 202 | 202 | - | 344 | 10 |
| Rosenheim | 428 | 239 | 47 | 286 | 126 | 120 | 160 | 142 | 142 | - | 240 | 10 |
| Weihenstephan | 634 | 245 | 77 | 322 | 98 | 98 | 224 | 312 | 312 | - | 315 | 15 |
| - in Triesdorf | 121 | 73 | 20 | 93 | 23 | 23 | 70 | 28 | 28 | - | 40 | - |
| - in Weihenstephan | 513 | 172 | 57 | 229 | 75 | 75 | 154 | 284 | 284 | - | 275 | 15 |
| Würzburg-Schweinfurt | 772 | 443 | 132 | 575 | 179 | 159 | 396 | 197 | 194 | 3 | 384 | 22 |
| - in Schweinfurt | 232 | 130 | 23 | 153 | 64 | 60 | 89 | 79 | 78 | 1 | 140 | 1 |
| - in Würzburg | 540 | 313 | 109 | 422 | 115 | 99 | 307 | 118 | 116 | 2 | 244 | 21 |
| Coburg, FH Schloss Hohenfels (Priv. FH) | 6 | 3 | - | 3 | 1 | - | 2 | 3 | 2 | 1 | 3 | - |
| Erding, Priv. FH für angewandtes Management | 61 | 31 | 18 | 49 | 18 | - | 31 | 12 | 11 | 1 | 15 | - |
| München, Munich Business School (Priv. FH) | 46 | 28 | 13 | 41 | 6 | - | 35 | 5 | 5 | - | 11 | - |
| Schwandorf, Priv. FH Döpfer | 30 | 21 | 6 | 27 | 2 | - | 25 | 3 | 3 | - | 2 | - |
| Nürnberg, evang. FH | 159 | 61 | 81 | 142 | 30 | 24 | 112 | 17 | 17 | - | 42 | 2 |
| München, kath. Stiftungs FH | 230 | 100 | 107 | 207 | 46 | 43 | 161 | 23 | 23 | - | 68 | - |
| - in Benediktbeuern | 77 | 40 | 31 | 71 | 14 | 13 | 57 | 6 | 6 | - | 20 | - |
| - in München | 153 | 60 | 76 | 136 | 32 | 30 | 104 | 17 | 17 | - | 48 | - |
| Berlin | 3 230 | 1 591 | 732 | 2 323 | 772 | 692 | 1 551 | 907 | 907 | - | 1 732 | 161 |
| Berlin, FH für Sozialarbeit und Sozialpädagogik | 341 | 116 | 168 | 284 | 45 | 37 | 239 | 57 | 57 | - | 97 | 32 |
| Berlin, Technische FH | 1 035 | 554 | 114 | 668 | 299 | 285 | 369 | 367 | 367 | - | 713 | 47 |

Hochschulpersonal 2005

7 Personal insgesamt sowie Personalstellen und Stellenäquivalente nach Hochschularten, Ländern, Hochschulen und Beschäftigungsverhältnissen

| Land ----- Hochschule | Insge- samt | Wissenschaftliches und künstlerisches Personal | | | | | | Verwaltungs-, technisches und sonstiges Personal | | | Personalstellen und Stellenäquivalente | |
|---|----------------|---|---------------|---------------|---------------------|-------------------------|---------------------|---|---------------------|---------------------|---|------------------------------|
| | | männ- lich | weib- lich | zu- sammen | davon | | | zu- sammen | davon | | ins- gesamt | darunter nicht besetzt |
| | | | | | haupt- beruflich | darunter Professoren | neben- beruflich | | haupt- beruflich | neben- beruflich | | |
| Fachhochschulen (ohne Verwaltungsfachhochschulen) | | | | | | | | | | | | |
| noch: Berlin | | | | | | | | | | | | |
| Berlin, FH für Technik und Wirtschaft | 1 094 | 572 | 220 | 792 | 256 | 203 | 536 | 302 | 302 | - | 560 | 51 |
| Berlin, FH für Wirtschaft | 472 | 251 | 104 | 355 | 108 | 108 | 247 | 117 | 117 | - | 257 | 29 |
| - FB Wirtschaft | 368 | 197 | 83 | 280 | 69 | 69 | 211 | 88 | 88 | - | 170 | 18 |
| - FB Berufsakademie | 104 | 54 | 21 | 75 | 39 | 39 | 36 | 29 | 29 | - | 87 | 11 |
| Berlin, evang. FH | 169 | 63 | 68 | 131 | 32 | 31 | 99 | 38 | 38 | - | 48 | 2 |
| Berlin, kath. FH | 119 | 35 | 58 | 93 | 32 | 28 | 61 | 26 | 26 | - | 56 | - |
| Brandenburg | 1 612 | 756 | 290 | 1 046 | 602 | 356 | 444 | 566 | 566 | - | 966 | 58 |
| Brandenburg | 245 | 115 | 43 | 158 | 96 | 50 | 62 | 87 | 87 | - | 155 | 8 |
| Eberswalde | 222 | 91 | 34 | 125 | 74 | 47 | 51 | 97 | 97 | - | 127 | 6 |
| Lausitz | 484 | 250 | 67 | 317 | 162 | 103 | 155 | 167 | 167 | - | 296 | 23 |
| - in Cottbus | 202 | 113 | 51 | 164 | 66 | 47 | 98 | 38 | 38 | - | 89 | 6 |
| - in Senftenberg | 282 | 137 | 16 | 153 | 96 | 56 | 57 | 129 | 129 | - | 207 | 17 |
| Potsdam | 324 | 121 | 101 | 222 | 150 | 91 | 72 | 102 | 102 | - | 221 | 12 |
| Wildau | 317 | 167 | 43 | 210 | 112 | 65 | 98 | 107 | 107 | - | 157 | 8 |
| Elstal, Theol. Seminar (FH) der evang. Freikirche | 20 | 12 | 2 | 14 | 8 | - | 6 | 6 | 6 | - | 11 | - |
| Bremen | 1 212 | 650 | 192 | 842 | 313 | 217 | 529 | 370 | 370 | - | 741 | 56 |
| Bremen, H | 886 | 446 | 161 | 607 | 237 | 154 | 370 | 279 | 279 | - | 561 | 42 |
| Bremerhaven, H | 326 | 204 | 31 | 235 | 76 | 63 | 159 | 91 | 91 | - | 180 | 14 |
| Hamburg | 2 500 | 1 550 | 472 | 2 022 | 609 | 432 | 1 413 | 478 | 412 | 66 | 1 173 | 195 |
| Hamburg, H für Angew. Wissenschaften | 1 314 | 721 | 231 | 952 | 575 | 416 | 377 | 362 | 351 | 11 | 1 038 | 195 |
| Hamburg, Europ. Fern-H GmbH (Priv. FH) | 100 | 48 | 33 | 81 | - | - | 81 | 19 | 12 | 7 | 19 | - |
| Hamburg, HFH, Fern-H (Priv. FH) | 1 014 | 745 | 187 | 932 | 18 | 4 | 914 | 82 | 34 | 48 | 100 | - |
| Hamburg, HSBA School of Business Administration (Priv. FH) | 40 | 22 | 10 | 32 | 5 | 5 | 27 | 8 | 8 | - | - | - |
| Hamburg, evang. FH | 32 | 14 | 11 | 25 | 11 | 7 | 14 | 7 | 7 | - | 16 | - |
| Hessen | 6 010 | 2 932 | 1 165 | 4 097 | 1 555 | 1 175 | 2 542 | 1 913 | 1 909 | 4 | 3 031 | 51 |
| Darmstadt | 992 | 444 | 142 | 586 | 332 | 318 | 254 | 406 | 406 | - | 745 | 5 |
| - in Darmstadt | 907 | 400 | 136 | 536 | 290 | 276 | 246 | 371 | 371 | - | 669 | 5 |
| - in Dieburg | 85 | 44 | 6 | 50 | 42 | 42 | 8 | 35 | 35 | - | 76 | - |
| Frankfurt a.M. | 1 071 | 508 | 243 | 751 | 234 | 222 | 517 | 320 | 320 | - | 486 | - |
| Fulda | 513 | 220 | 146 | 366 | 182 | 111 | 184 | 147 | 147 | - | 297 | 16 |
| Gießen-Friedberg | 1 150 | 642 | 143 | 785 | 239 | 219 | 546 | 365 | 365 | - | 539 | - |
| - in Friedberg | 347 | 209 | 41 | 250 | 78 | 75 | 172 | 97 | 97 | - | 147 | - |
| - in Gießen | 803 | 433 | 102 | 535 | 161 | 144 | 374 | 268 | 268 | - | 392 | - |
| Wiesbaden | 1 486 | 689 | 263 | 952 | 265 | 222 | 687 | 534 | 534 | - | 679 | 29 |
| - in Geisenheim | 358 | 70 | 23 | 93 | 75 | 32 | 18 | 265 | 265 | - | 257 | 2 |
| - in Rüsselsheim | 161 | 66 | 6 | 72 | 72 | 72 | - | 89 | 89 | - | 141 | 5 |
| - in Wiesbaden | 967 | 553 | 234 | 787 | 118 | 118 | 669 | 180 | 180 | - | 281 | 22 |
| Bad Hersfeld, Priv. FH des Bundesver- bandes der Unfallversicherungsträger | 22 | 8 | - | 8 | 8 | - | - | 14 | 14 | - | 8 | - |
| Bad Homburg, Accadis School of International Business (Priv. FH) | 17 | 7 | 4 | 11 | 3 | 3 | 8 | 6 | 6 | - | 7 | - |
| Darmstadt, Priv. Fern-FH | 73 | 43 | 16 | 59 | - | - | 59 | 14 | 14 | - | 13 | - |
| Frankfurt a.M., Provadis School (Priv. FH) | 37 | 28 | 1 | 29 | 19 | 19 | 10 | 8 | 8 | - | 24 | - |
| Idstein, Priv. FH Fresenius | 63 | 36 | 14 | 50 | 21 | 5 | 29 | 13 | 13 | - | 31 | - |
| Nordhessen, Priv. FH | 402 | 232 | 111 | 343 | 213 | 19 | 130 | 59 | 55 | 4 | 141 | - |
| - in Bad Sooden-Allendorf | 359 | 203 | 102 | 305 | 189 | 18 | 116 | 54 | 50 | 4 | 120 | - |
| - in Kassel | 43 | 29 | 9 | 38 | 24 | 1 | 14 | 5 | 5 | - | 21 | - |
| Darmstadt, evang. FH | 184 | 75 | 82 | 157 | 39 | 37 | 118 | 27 | 27 | - | 63 | 2 |
| Mecklenburg-Vorpommern | 1 071 | 442 | 169 | 611 | 436 | 319 | 175 | 460 | 460 | - | 814 | 50 |
| Neubrandenburg | 295 | 118 | 52 | 170 | 114 | 87 | 56 | 125 | 125 | - | 204 | 7 |
| Stralsund | 276 | 118 | 47 | 165 | 106 | 83 | 59 | 111 | 111 | - | 209 | 13 |
| Wismar | 500 | 206 | 70 | 276 | 216 | 149 | 60 | 224 | 224 | - | 401 | 30 |
| Niedersachsen | 4 758 | 2 308 | 951 | 3 259 | 1 595 | 1 114 | 1 664 | 1 499 | 1 474 | 25 | 2 728 | 176 |
| Braunschweig-Wolfenbüttel | 750 | 360 | 121 | 481 | 202 | 146 | 279 | 269 | 269 | - | 362 | 10 |
| - in Braunschweig | 88 | 37 | 34 | 71 | 26 | 17 | 45 | 17 | 17 | - | 39 | - |
| - in Salzgitter | 91 | 52 | 12 | 64 | 29 | 15 | 35 | 27 | 27 | - | 39 | 4 |
| - in Wolfenbüttel | 405 | 171 | 55 | 226 | 89 | 70 | 137 | 179 | 179 | - | 200 | 2 |
| - in Wolfsburg | 166 | 100 | 20 | 120 | 58 | 44 | 62 | 46 | 46 | - | 84 | 4 |
| Hannover | 740 | 364 | 143 | 507 | 225 | 186 | 282 | 233 | 233 | - | 457 | 61 |
| - in Hannover | 685 | 330 | 135 | 465 | 208 | 169 | 257 | 220 | 220 | - | 423 | 54 |
| - in Nienburg | 55 | 34 | 8 | 42 | 17 | 17 | 25 | 13 | 13 | - | 34 | 7 |

Hochschulpersonal 2005

7 Personal insgesamt sowie Personalstellen und Stellenäquivalente nach Hochschularten, Ländern, Hochschulen und Beschäftigungsverhältnissen

| Land ----- Hochschule | Insge- samt | Wissenschaftliches und künstlerisches Personal | | | | | | Verwaltungs-, technisches und sonstiges Personal | | | Personalstellen und Stellenäquivalente | | |
|--|----------------|---|---------------|---------------|---------------------|-------------------------|---------------------|---|---------------------|---------------------|---|------------------------------|--|
| | | männ- lich | weib- lich | zu- sammen | davon | | | zu- sammen | davon | | ins- gesamt | darunter nicht besetzt | |
| | | | | | haupt- beruflich | darunter Professoren | neben- beruflich | | haupt- beruflich | neben- beruflich | | | |
| Fachhochschulen (ohne Verwaltungsfachhochschulen) | | | | | | | | | | | | | |
| noch: Niedersachsen | | | | | | | | | | | | | |
| Hildesheim/Holzminden/Göttingen | 893 | 431 | 229 | 660 | 273 | 195 | 387 | 233 | 233 | - | 437 | 13 | |
| - in Buxtehude | 64 | 31 | 12 | 43 | 17 | 17 | 26 | 21 | 21 | - | 34 | 1 | |
| - in Göttingen | 196 | 121 | 35 | 156 | 74 | 41 | 82 | 40 | 40 | - | 93 | 2 | |
| - in Hildesheim | 516 | 214 | 154 | 368 | 142 | 103 | 226 | 148 | 148 | - | 251 | 9 | |
| - in Holzminden | 117 | 65 | 28 | 93 | 40 | 34 | 53 | 24 | 24 | - | 59 | 1 | |
| Oldenburg/Ostfriesland/Wilhelmshaven | 1 103 | 588 | 215 | 803 | 560 | 295 | 243 | 300 | 300 | - | 714 | 60 | |
| - in Elsfleth | 33 | 19 | 2 | 21 | 20 | 13 | 1 | 12 | 12 | - | 22 | 3 | |
| - in Emden | 440 | 217 | 92 | 309 | 219 | 113 | 90 | 131 | 131 | - | 261 | 23 | |
| - in Leer | 44 | 28 | 8 | 36 | 13 | 6 | 23 | 8 | 8 | - | 19 | 1 | |
| - in Oldenburg | 242 | 124 | 58 | 182 | 127 | 59 | 55 | 60 | 60 | - | 135 | 9 | |
| - in Wilhelmshaven | 344 | 200 | 55 | 255 | 181 | 104 | 74 | 89 | 89 | - | 277 | 24 | |
| Osnabrück | 794 | 309 | 105 | 414 | 223 | 199 | 191 | 380 | 355 | 25 | 554 | 34 | |
| - in Haste | 211 | 79 | 23 | 102 | 56 | 50 | 46 | 109 | 107 | 2 | 166 | 13 | |
| - in Lingen | 69 | 42 | 16 | 58 | 18 | 14 | 40 | 11 | 10 | 1 | 26 | - | |
| - in Westerberg | 514 | 188 | 66 | 254 | 149 | 135 | 105 | 260 | 238 | 22 | 362 | 21 | |
| Buxtehude, Hochschule21 (Priv. FH) | 3 | 1 | - | 1 | 1 | 1 | - | 2 | 2 | - | 3 | - | |
| Göttingen, FH im DRK (Priv. FH) | 16 | 6 | 2 | 8 | 8 | 8 | - | 8 | 8 | - | 13 | - | |
| Göttingen, Priv. FH | 18 | 8 | - | 8 | 7 | 7 | 1 | 10 | 10 | - | 18 | - | |
| Hannover, Priv. FH für die Wirtschaft | 40 | 29 | 7 | 36 | 15 | 13 | 21 | 4 | 4 | - | 19 | - | |
| - in Celle | 5 | 4 | 1 | 5 | 2 | 2 | 3 | - | - | - | 2 | - | |
| - in Hannover | 35 | 25 | 6 | 31 | 13 | 11 | 18 | 4 | 4 | - | 17 | - | |
| Ottersberg, Freie Kunst-Studien- stätte (Priv. FH) | 62 | 29 | 23 | 52 | 19 | 9 | 33 | 10 | 10 | - | 64 | - | |
| Vechta/Diepholz, Priv. FH für Wirtschaft und Technik | 135 | 105 | 19 | 124 | 19 | 19 | 105 | 11 | 11 | - | 24 | - | |
| - in Diepholz | 45 | 31 | 9 | 40 | 8 | 8 | 32 | 5 | 5 | - | 12 | - | |
| - in Oldenburg | 23 | 21 | 1 | 22 | 4 | 4 | 18 | 1 | 1 | - | 3 | - | |
| - in Vechta | 67 | 53 | 9 | 62 | 7 | 7 | 55 | 5 | 5 | - | 9 | - | |
| Hannover, evang. FH | 204 | 78 | 87 | 165 | 43 | 36 | 122 | 39 | 39 | - | 65 | - | |
| Nordrhein-Westfalen | 10 572 | 5 381 | 1 901 | 7 282 | 4 270 | 2 639 | 3 012 | 3 290 | 3 200 | 90 | 7 059 | 526 | |
| Aachen | 884 | 474 | 113 | 587 | 388 | 214 | 199 | 297 | 297 | - | 605 | 31 | |
| - in Aachen | 641 | 333 | 72 | 405 | 265 | 157 | 140 | 236 | 236 | - | 456 | 23 | |
| - in Jülich | 243 | 141 | 41 | 182 | 123 | 57 | 59 | 61 | 61 | - | 149 | 8 | |
| Bielefeld | 543 | 274 | 114 | 388 | 269 | 165 | 119 | 155 | 155 | - | 423 | 28 | |
| - in Bielefeld | 483 | 234 | 105 | 339 | 233 | 143 | 106 | 144 | 144 | - | 375 | 26 | |
| - in Minden | 60 | 40 | 9 | 49 | 36 | 22 | 13 | 11 | 11 | - | 48 | 2 | |
| Bochum | 464 | 246 | 79 | 325 | 209 | 121 | 116 | 139 | 139 | - | 326 | 23 | |
| Bonn-Rhein-Sieg | 343 | 168 | 82 | 250 | 220 | 120 | 30 | 93 | 93 | - | 258 | 33 | |
| - in Rheinbach | 100 | 50 | 37 | 87 | 75 | 42 | 12 | 13 | 13 | - | 74 | 10 | |
| - in Sankt Augustin | 243 | 118 | 45 | 163 | 145 | 78 | 18 | 80 | 80 | - | 184 | 23 | |
| Dortmund | 768 | 386 | 145 | 531 | 284 | 186 | 247 | 237 | 237 | - | 498 | 59 | |
| Düsseldorf | 584 | 292 | 93 | 385 | 158 | 146 | 227 | 199 | 199 | - | 397 | 5 | |
| Gelsenkirchen | 575 | 354 | 79 | 433 | 382 | 188 | 51 | 142 | 142 | - | 447 | 17 | |
| - in Bocholt | 93 | 72 | 12 | 84 | 73 | 40 | 11 | 9 | 9 | - | 70 | 5 | |
| - in Gelsenkirchen | 376 | 207 | 46 | 253 | 219 | 105 | 34 | 123 | 123 | - | 291 | 11 | |
| - in Recklinghausen | 106 | 75 | 21 | 96 | 90 | 43 | 6 | 10 | 10 | - | 86 | 1 | |
| Köln | 1 541 | 773 | 289 | 1 062 | 699 | 396 | 363 | 479 | 479 | - | 1 077 | 152 | |
| - in Gummersbach | 176 | 110 | 26 | 136 | 97 | 57 | 39 | 40 | 40 | - | 128 | 8 | |
| - in Köln | 1 365 | 663 | 263 | 926 | 602 | 339 | 324 | 439 | 439 | - | 949 | 144 | |
| Lippe und Höxter | 568 | 316 | 70 | 386 | 280 | 153 | 106 | 182 | 182 | - | 419 | 17 | |
| - in Detmold | 129 | 86 | 20 | 106 | 71 | 39 | 35 | 23 | 23 | - | 87 | 4 | |
| - in Höxter | 95 | 55 | 14 | 69 | 53 | 34 | 16 | 26 | 26 | - | 66 | 1 | |
| - in Lemgo | 344 | 175 | 36 | 211 | 156 | 80 | 55 | 133 | 133 | - | 266 | 12 | |
| Münster | 872 | 435 | 171 | 606 | 407 | 226 | 199 | 266 | 266 | - | 643 | 70 | |
| - in Münster | 548 | 239 | 136 | 375 | 231 | 146 | 144 | 173 | 173 | - | 443 | 53 | |
| - in Steinfurt | 324 | 196 | 35 | 231 | 176 | 80 | 55 | 93 | 93 | - | 200 | 17 | |
| Niederrhein | 798 | 368 | 179 | 547 | 326 | 206 | 221 | 251 | 251 | - | 582 | 67 | |
| - in Krefeld | 391 | 178 | 61 | 239 | 148 | 83 | 91 | 152 | 152 | - | 310 | 37 | |
| - in Mönchengladbach | 407 | 190 | 118 | 308 | 178 | 123 | 130 | 99 | 99 | - | 272 | 30 | |
| Südwestfalen | 558 | 177 | 32 | 209 | 153 | 149 | 56 | 349 | 347 | 2 | 443 | 13 | |
| - in Hagen | 143 | 42 | 8 | 50 | 37 | 35 | 13 | 93 | 92 | 1 | 120 | 2 | |
| - in Iserlohn | 190 | 47 | 7 | 54 | 44 | 44 | 10 | 136 | 135 | 1 | 162 | 7 | |
| - in Meschede | 88 | 37 | 7 | 44 | 29 | 28 | 15 | 44 | 44 | - | 66 | 1 | |
| - in Soest | 137 | 51 | 10 | 61 | 43 | 42 | 18 | 76 | 76 | - | 95 | 3 | |
| Bad Honnef-Bonn, Internationale FH (IFH) (Priv. FH) | 54 | 18 | 6 | 24 | 24 | 11 | - | 30 | 30 | - | 49 | - | |
| Bielefeld, FH des Mittelstandes (Priv. FH) | 28 | 13 | 6 | 19 | 19 | 11 | - | 9 | 9 | - | 28 | - | |
| Bochum, Priv. techn. FH (DMT) | 216 | 130 | 14 | 144 | 38 | 38 | 106 | 72 | 72 | - | 109 | - | |
| Bonn, H der Sparkassen-Finanzgruppe (Priv. FH) | 25 | 6 | 3 | 9 | 9 | 7 | - | 16 | 16 | - | 26 | - | |
| Brühl, Europäische FH (EUFH) Rhein/Erft (Priv. FH) | 57 | 20 | 14 | 34 | 22 | 13 | 12 | 23 | 19 | 4 | 31 | - | |
| Dortmund, International School of Management (Priv. FH) | 123 | 76 | 20 | 96 | 28 | 19 | 68 | 27 | 27 | - | 104 | - | |

Hochschulpersonal 2005

7 Personal insgesamt sowie Personalstellen und Stellenäquivalente nach Hochschularten, Ländern, Hochschulen und Beschäftigungsverhältnissen

| Land ----- Hochschule | Insgesamt | Wissenschaftliches und künstlerisches Personal | | | | | | Verwaltungs-, technisches und sonstiges Personal | | | Personalstellen und Stellenäquivalente | | |
|---|-----------|--|----------|----------|----------------|----------------------|----------------|--|----------------|----------------|--|------------------------|--|
| | | männlich | weiblich | zusammen | davon | | | zusammen | davon | | insgesamt | darunter nicht besetzt | |
| | | | | | hauptberuflich | darunter Professoren | nebenberuflich | | hauptberuflich | nebenberuflich | | | |
| Fachhochschulen (ohne Verwaltungsfachhochschulen) | | | | | | | | | | | | | |
| noch: Nordrhein-Westfalen | | | | | | | | | | | | | |
| Essen, Priv. FH für Berufstätige (FH für Ökonomie und Management) | 65 | 33 | 5 | 38 | 29 | 23 | 9 | 27 | 27 | - | 65 | - | |
| Hamm, FH für Logistik und Wirtschaft (Priv. FH) | 13 | 9 | - | 9 | 4 | 1 | 5 | 4 | 3 | 1 | 7 | - | |
| Iserlohn, Business and Information Technology School (Priv. FH) | 143 | 74 | 16 | 90 | 20 | 11 | 70 | 53 | 30 | 23 | 51 | 1 | |
| Köln, Priv. FH Fresenius Idstein | 93 | 65 | 16 | 81 | 12 | 8 | 69 | 12 | 12 | - | 25 | - | |
| Köln, Priv. Rheinische FH | 331 | 245 | 41 | 286 | 64 | 54 | 222 | 45 | 45 | - | 100 | - | |
| Paderborn, Priv. FH der Wirtschaft | 120 | 86 | 23 | 109 | 52 | 40 | 57 | 11 | 11 | - | 63 | - | |
| - in Bergisch-Gladbach | 48 | 35 | 9 | 44 | 20 | 19 | 24 | 4 | 4 | - | 24 | - | |
| - in Bielefeld | 9 | 5 | 2 | 7 | 2 | 2 | 5 | 2 | 2 | - | 4 | - | |
| - in Gütersloh | 9 | 6 | 1 | 7 | 1 | 1 | 6 | 2 | 2 | - | 3 | - | |
| - in Paderborn | 54 | 40 | 11 | 51 | 29 | 18 | 22 | 3 | 3 | - | 32 | - | |
| Bochum, evang. FH Rheinland-Westfalen-Lippe | 280 | 118 | 72 | 190 | 64 | 50 | 126 | 90 | 31 | 59 | 97 | 2 | |
| Kath. FH Nordrhein-Westfalen | 526 | 225 | 219 | 444 | 110 | 83 | 334 | 82 | 81 | 1 | 190 | 9 | |
| - in Aachen | 153 | 61 | 79 | 140 | 20 | 17 | 120 | 13 | 13 | - | 34 | 3 | |
| - in Köln | 165 | 64 | 59 | 123 | 42 | 27 | 81 | 42 | 41 | 1 | 82 | 1 | |
| - in Münster | 112 | 59 | 40 | 99 | 25 | 20 | 74 | 13 | 13 | - | 36 | 3 | |
| - in Paderborn | 96 | 41 | 41 | 82 | 23 | 19 | 59 | 14 | 14 | - | 38 | 2 | |
| Rheinland-Pfalz | 2 861 | 1 446 | 526 | 1 972 | 1 104 | 763 | 868 | 889 | 880 | 9 | 1 862 | 167 | |
| Bingen | 204 | 110 | 22 | 132 | 80 | 65 | 52 | 72 | 72 | - | 143 | 3 | |
| Kaiserslautern | 457 | 243 | 68 | 311 | 228 | 127 | 83 | 146 | 146 | - | 378 | 65 | |
| - in Kaiserslautern | 205 | 108 | 19 | 127 | 89 | 56 | 38 | 78 | 78 | - | 174 | 31 | |
| - in Pirmasens | 70 | 35 | 14 | 49 | 21 | 12 | 28 | 21 | 21 | - | 48 | 13 | |
| - in Zweibrücken | 182 | 100 | 35 | 135 | 118 | 59 | 17 | 47 | 47 | - | 156 | 21 | |
| Koblenz | 529 | 294 | 101 | 395 | 208 | 139 | 187 | 134 | 134 | - | 308 | 11 | |
| - in Höhr-Grenzhausen | 59 | 39 | 9 | 48 | 17 | 10 | 31 | 11 | 11 | - | 21 | - | |
| - in Koblenz | 328 | 179 | 68 | 247 | 119 | 84 | 128 | 81 | 81 | - | 184 | 7 | |
| - in Remagen | 142 | 76 | 24 | 100 | 72 | 45 | 28 | 42 | 42 | - | 103 | 4 | |
| Ludwigshafen | 244 | 128 | 48 | 176 | 83 | 57 | 93 | 68 | 68 | - | 139 | 14 | |
| Mainz | 425 | 219 | 71 | 290 | 174 | 134 | 116 | 135 | 131 | 4 | 273 | 27 | |
| Trier | 539 | 240 | 73 | 313 | 206 | 157 | 107 | 226 | 226 | - | 391 | 30 | |
| - in Birkenfeld | 170 | 61 | 17 | 78 | 63 | 49 | 15 | 92 | 92 | - | 130 | 8 | |
| - in Idar-Oberstein | 20 | 9 | 4 | 13 | 5 | 4 | 8 | 7 | 7 | - | 12 | 1 | |
| - in Trier | 349 | 170 | 52 | 222 | 138 | 104 | 84 | 127 | 127 | - | 249 | 21 | |
| Worms | 220 | 100 | 48 | 148 | 66 | 40 | 82 | 72 | 72 | - | 146 | 16 | |
| Ludwigshafen, evang. FH | 128 | 58 | 56 | 114 | 25 | 18 | 89 | 14 | 14 | - | 39 | 2 | |
| Mainz, kath. FH | 115 | 54 | 39 | 93 | 34 | 26 | 59 | 22 | 17 | 5 | 47 | 1 | |
| Saarland | 559 | 295 | 106 | 401 | 134 | 110 | 267 | 158 | 158 | - | 258 | 14 | |
| Saarbrücken, H für Technik und Wirtschaft | 527 | 280 | 95 | 375 | 124 | 100 | 251 | 152 | 152 | - | 242 | 14 | |
| Saarbrücken, Kath. H für Soziale Arbeit | 32 | 15 | 11 | 26 | 10 | 10 | 16 | 6 | 6 | - | 16 | - | |
| Sachsen | 2 824 | 1 113 | 382 | 1 495 | 1 003 | 795 | 492 | 1 329 | 1 326 | 3 | 2 078 | 68 | |
| Dresden | 498 | 149 | 40 | 189 | 189 | 175 | - | 309 | 309 | - | 461 | 10 | |
| Leipzig | 486 | 183 | 62 | 245 | 190 | 175 | 55 | 241 | 241 | - | 410 | 17 | |
| Mittweida | 477 | 184 | 60 | 244 | 125 | 111 | 119 | 233 | 233 | - | 317 | 1 | |
| Zittau/Görlitz | 562 | 271 | 91 | 362 | 217 | 125 | 145 | 200 | 200 | - | 326 | 27 | |
| Zwickau, Westsächsische H | 533 | 191 | 58 | 249 | 204 | 164 | 45 | 284 | 282 | 2 | 433 | 13 | |
| Leipzig, Deutsche Telekom AG FH (Priv. FH) | 69 | 21 | 7 | 28 | 28 | 19 | - | 41 | 41 | - | 70 | - | |
| Leipzig, AKAD.Die Privat-Hochschulen.FH (Priv. Fern-FH) | 76 | 48 | 25 | 73 | 5 | 5 | 68 | 3 | 3 | - | 5 | - | |
| Plauen, Vogtländische FH (Priv. FH) | 27 | 17 | 6 | 23 | 7 | - | 16 | 4 | 3 | 1 | 10 | - | |
| Zwickau, Priv. FH Fresenius Idstein | 18 | 12 | 5 | 17 | 5 | 1 | 12 | 1 | 1 | - | 3 | - | |
| Dresden, evang. FH | 63 | 28 | 25 | 53 | 25 | 15 | 28 | 10 | 10 | - | 32 | - | |
| Moritzburg, evang. FH für Religionspädagogik und Gemeinédiakonie | 15 | 9 | 3 | 12 | 8 | 5 | 4 | 3 | 3 | - | 11 | - | |
| Sachsen-Anhalt | 2 245 | 1 015 | 473 | 1 488 | 644 | 437 | 844 | 757 | 757 | - | 1 398 | 247 | |
| Anhalt, H | 768 | 331 | 141 | 472 | 224 | 158 | 248 | 296 | 296 | - | 526 | 92 | |
| - in Bernburg | 290 | 144 | 66 | 210 | 68 | 51 | 142 | 80 | 80 | - | 119 | 20 | |
| - in Dessau | 158 | 77 | 18 | 95 | 62 | 51 | 33 | 63 | 63 | - | 126 | 31 | |
| - in Köthen | 320 | 110 | 57 | 167 | 94 | 56 | 73 | 153 | 153 | - | 281 | 41 | |
| Harz, H | 329 | 157 | 66 | 223 | 100 | 65 | 123 | 106 | 106 | - | 220 | 50 | |
| - in Halberstadt | 73 | 43 | 20 | 63 | 22 | 9 | 41 | 10 | 10 | - | 37 | 7 | |
| - in Wernigerode | 256 | 114 | 46 | 160 | 78 | 56 | 82 | 96 | 96 | - | 183 | 43 | |

Hochschulpersonal 2005

7 Personal insgesamt sowie Personalstellen und Stellenäquivalente nach Hochschularten, Ländern, Hochschulen und Beschäftigungsverhältnissen

| Land ----- Hochschule | Insgesamt | Wissenschaftliches und künstlerisches Personal | | | | | | Verwaltungs-, technisches und sonstiges Personal | | | Personalstellen und Stellenäquivalente | |
|--|-----------|--|----------|----------|----------------|----------------------|----------------|--|----------------|----------------|--|------------------------|
| | | männlich | weiblich | zusammen | davon | | | zusammen | davon | | insgesamt | darunter nicht besetzt |
| | | | | | hauptberuflich | darunter Professoren | nebenberuflich | | hauptberuflich | nebenberuflich | | |
| Fachhochschulen (ohne Verwaltungsfachhochschulen) | | | | | | | | | | | | |
| noch: Sachsen-Anhalt | | | | | | | | | | | | |
| Magdeburg-Stendal, H | 727 | 329 | 199 | 528 | 190 | 131 | 338 | 199 | 199 | - | 403 | 91 |
| - in Magdeburg | 588 | 268 | 144 | 412 | 167 | 116 | 245 | 176 | 176 | - | 346 | 61 |
| - in Stendal | 139 | 61 | 55 | 116 | 23 | 15 | 93 | 23 | 23 | - | 57 | 30 |
| Merseburg | 421 | 198 | 67 | 265 | 130 | 83 | 135 | 156 | 156 | - | 249 | 14 |
| Schleswig-Holstein | 1 555 | 681 | 297 | 978 | 417 | 359 | 561 | 577 | 577 | - | 933 | 47 |
| Flensburg | 266 | 135 | 28 | 163 | 98 | 85 | 65 | 103 | 103 | - | 202 | 9 |
| Heide, FH Westküste | 86 | 32 | 8 | 40 | 26 | 23 | 14 | 46 | 46 | - | 66 | 8 |
| Kiel | 582 | 204 | 183 | 387 | 151 | 127 | 236 | 195 | 195 | - | 321 | 31 |
| - in Eckernförde | 61 | 22 | 20 | 42 | 17 | 16 | 25 | 19 | 19 | - | 44 | 9 |
| - in Kiel | 486 | 170 | 152 | 322 | 122 | 99 | 200 | 164 | 164 | - | 257 | 21 |
| - in Rendsburg | 35 | 12 | 11 | 23 | 12 | 12 | 11 | 12 | 12 | - | 20 | 1 |
| Lübeck | 378 | 159 | 48 | 207 | 101 | 98 | 106 | 171 | 171 | - | 266 | - |
| Elmshorn, Priv. FH (Nordakademie) | 92 | 57 | 18 | 75 | 18 | 11 | 57 | 17 | 17 | - | 29 | - |
| Pinneberg, AKAD (Priv. Fern-FH für Berufstätige) | 96 | 74 | 11 | 85 | 2 | - | 83 | 11 | 11 | - | 11 | - |
| Wedel (Priv. FH) | 55 | 20 | 1 | 21 | 21 | 15 | - | 34 | 34 | - | 38 | - |
| Thüringen | 1 461 | 688 | 228 | 916 | 546 | 365 | 370 | 545 | 544 | 1 | 960 | 93 |
| Erfurt | 477 | 213 | 82 | 295 | 177 | 136 | 118 | 182 | 182 | - | 322 | 29 |
| Jena | 518 | 260 | 68 | 328 | 172 | 129 | 156 | 190 | 190 | - | 333 | 19 |
| Nordhausen | 194 | 91 | 38 | 129 | 79 | 34 | 50 | 65 | 65 | - | 126 | 25 |
| Schmalkalden | 272 | 124 | 40 | 164 | 118 | 66 | 46 | 108 | 107 | 1 | 180 | 20 |
| Fachhochschulen (ohne VerwFH) zusammen ... | 60 580 | 30 329 | 10 935 | 41 264 | 18 607 | 13 889 | 22 657 | 19 316 | 19 077 | 239 | 34 975 | 2 390 |
| Verwaltungsfachhochschulen | | | | | | | | | | | | |
| Baden-Württemberg | 707 | 352 | 65 | 417 | 276 | 150 | 141 | 290 | 290 | - | 501 | 31 |
| Kehl, FH für öffentliche Verwaltung | 76 | 43 | 7 | 50 | 36 | 35 | 14 | 26 | 26 | - | 63 | 3 |
| Ludwigsburg, FH für öffentliche Verwaltung und Finanzen | 266 | 155 | 30 | 185 | 72 | 72 | 113 | 81 | 81 | - | 105 | 3 |
| Schwetzingen, FH für Rechtspflege | 37 | 17 | 9 | 26 | 13 | - | 13 | 11 | 11 | - | 15 | 1 |
| Villingen-Schwenningen, Staatliche FH für Polizei | 129 | 51 | 5 | 56 | 56 | 26 | - | 73 | 73 | - | 133 | 13 |
| FH des Bundes für öffentl. Verwaltung | 199 | 86 | 14 | 100 | 99 | 17 | 1 | 99 | 99 | - | 186 | 12 |
| FB Arbeitsverwaltung, Mannheim | 146 | 55 | 12 | 67 | 66 | 17 | 1 | 79 | 79 | - | 127 | 8 |
| FB Bundeswehrverwaltung, Mannheim | 53 | 31 | 2 | 33 | 33 | - | - | 20 | 20 | - | 59 | 4 |
| Bayern | 511 | 248 | 76 | 324 | 152 | - | 172 | 187 | 187 | - | 332 | 16 |
| FH für öffentliche Verwaltung und Rechtspflege (in Bayern) | 511 | 248 | 76 | 324 | 152 | - | 172 | 187 | 187 | - | 332 | 16 |
| - in Fürstfeldbruck | 121 | 47 | 5 | 52 | 40 | - | 12 | 69 | 69 | - | 109 | 10 |
| - in Hersching | 114 | 55 | 19 | 74 | 31 | - | 43 | 40 | 40 | - | 72 | - |
| - in Hof | 166 | 92 | 24 | 116 | 58 | - | 58 | 50 | 50 | - | 102 | 5 |
| - in München | 6 | 2 | 2 | 4 | 2 | - | 2 | 2 | 2 | - | 4 | 1 |
| - in München (Zentralverwaltung) | 4 | - | - | - | - | - | - | 4 | 4 | - | 4 | - |
| - in Starnberg | 63 | 29 | 18 | 47 | 11 | - | 36 | 16 | 16 | - | 25 | - |
| - in Wasserburg | 37 | 23 | 8 | 31 | 10 | - | 21 | 6 | 6 | - | 16 | - |
| Berlin | 257 | 130 | 50 | 180 | 100 | 63 | 80 | 77 | 77 | - | 167 | 2 |
| FH für Verwaltung und Rechtspflege | 164 | 75 | 25 | 100 | 48 | 44 | 52 | 64 | 64 | - | 101 | 2 |
| FH des Bundes für öffentl. Verwaltung FB Sozialversicherung | 93 | 55 | 25 | 80 | 52 | 19 | 28 | 13 | 13 | - | 66 | - |
| Brandenburg 1) | 225 | 28 | 15 | 43 | 35 | 4 | 8 | 182 | 182 | - | 228 | 15 |
| Basdorf, FH der Polizei Brandenburg 1) | 200 | 22 | 9 | 31 | 23 | 4 | 8 | 169 | 169 | - | 202 | 14 |
| Königs Wusterhausen, FH für Finanzen Brandenburg | 25 | 6 | 6 | 12 | 12 | - | - | 13 | 13 | - | 26 | 1 |
| Bremen | 145 | 96 | 39 | 135 | 14 | 9 | 121 | 10 | 10 | - | 21 | - |
| H für öffentl. Verwaltung | 145 | 96 | 39 | 135 | 14 | 9 | 121 | 10 | 10 | - | 21 | - |
| Hamburg | 79 | 61 | 11 | 72 | 37 | 7 | 35 | 7 | 7 | - | 34 | 7 |
| FH für öffentl. Verwaltung | 79 | 61 | 11 | 72 | 37 | 7 | 35 | 7 | 7 | - | 34 | 7 |

1) Einschl. Personal für die Aus- und Fortbildung für den mittleren, gehobenen und höheren Polizeivollzugsdienst des Landes Brandenburg.

Hochschulpersonal 2005

7 Personal insgesamt sowie Personalstellen und Stellenäquivalente nach Hochschularten, Ländern, Hochschulen und Beschäftigungsverhältnissen

| Land ----- Hochschule | Insge- samt | Wissenschaftliches und künstlerisches Personal | | | | | | Verwaltungs-, technisches und sonstiges Personal | | | Personalstellen und Stellenäquivalente | | |
|---|----------------|---|---------------|---------------|---------------------|-------------------------|---------------------|---|---------------------|---------------------|---|------------------------------|--|
| | | männ- lich | weib- lich | zu- sammen | davon | | | zu- sammen | davon | | ins- gesamt | darunter nicht besetzt | |
| | | | | | haupt- beruflich | darunter Professoren | neben- beruflich | | haupt- beruflich | neben- beruflich | | | |
| Verwaltungsfachhochschulen | | | | | | | | | | | | | |
| Hessen | 570 | 400 | 76 | 476 | 167 | 56 | 309 | 94 | 94 | - | 254 | - | |
| Marburg, FH für Archivwesen | 14 | 5 | 4 | 9 | 5 | - | 4 | 5 | 5 | - | 11 | - | |
| Rotenburg, Verwaltungs-FH | 81 | 42 | 5 | 47 | 43 | 13 | 4 | 34 | 34 | - | 75 | - | |
| Wiesbaden, Verwaltungs-FH | 444 | 333 | 63 | 396 | 102 | 37 | 294 | 48 | 48 | - | 144 | - | |
| - in Gießen | 81 | 60 | 14 | 74 | 16 | 7 | 58 | 7 | 7 | - | 21 | - | |
| - in Kassel | 106 | 84 | 13 | 97 | 24 | 3 | 73 | 9 | 9 | - | 32 | - | |
| - in Mühlheim | 95 | 76 | 14 | 90 | 31 | 13 | 59 | 5 | 5 | - | 38 | - | |
| - in Wiesbaden | 162 | 113 | 22 | 135 | 31 | 14 | 104 | 27 | 27 | - | 53 | - | |
| FH des Bundes für öffentl. Verwaltung | 31 | 20 | 4 | 24 | 17 | 6 | 7 | 7 | 7 | - | 24 | - | |
| FB Wetterdienst, Langen | 9 | 9 | - | 9 | 2 | 1 | 7 | - | - | - | - | - | |
| FB Öffentliche Sicherheit, Kriminal- polizei, Wiesbaden | 22 | 11 | 4 | 15 | 15 | 5 | - | 7 | 7 | - | 24 | - | |
| Mecklenburg-Vorpommern | 82 | 26 | 3 | 29 | 29 | - | - | 53 | 53 | - | 89 | 6 | |
| Güstrow, Verwaltungs-FH | 82 | 26 | 3 | 29 | 29 | - | - | 53 | 53 | - | 89 | 6 | |
| Niedersachsen | 347 | 222 | 62 | 284 | 200 | 48 | 84 | 63 | 63 | - | 192 | - | |
| Niedersächsische FH für Verwal- tung und Rechtspflege | 347 | 222 | 62 | 284 | 200 | 48 | 84 | 63 | 63 | - | 192 | - | |
| - in Hildesheim | 291 | 184 | 52 | 236 | 185 | 43 | 51 | 55 | 55 | - | 169 | - | |
| - in Rinteln | 56 | 38 | 10 | 48 | 15 | 5 | 33 | 8 | 8 | - | 24 | - | |
| Nordrhein-Westfalen | 987 | 394 | 106 | 500 | 441 | 131 | 59 | 487 | 487 | - | 925 | 32 | |
| Bad Münstereifel, FH für Rechtspflege | 74 | 27 | 10 | 37 | 37 | 9 | - | 37 | 37 | - | 64 | 4 | |
| Nordkirchen, FH für Finanzen | 233 | 82 | 31 | 113 | 113 | 19 | - | 120 | 120 | - | 230 | 28 | |
| FH für öffentl. Verwaltung | 268 | 136 | 27 | 163 | 163 | 62 | - | 105 | 105 | - | 265 | - | |
| - in Bielefeld | 19 | 13 | 1 | 14 | 14 | 6 | - | 5 | 5 | - | 19 | - | |
| - in Duisburg | 47 | 33 | 3 | 36 | 36 | 13 | - | 11 | 11 | - | 47 | - | |
| - in Gelsenkirchen | 81 | 24 | 4 | 28 | 28 | 8 | - | 53 | 53 | - | 80 | - | |
| - in Hagen | 28 | 16 | 4 | 20 | 20 | 7 | - | 8 | 8 | - | 28 | - | |
| - in Köln | 60 | 37 | 9 | 46 | 46 | 20 | - | 14 | 14 | - | 58 | - | |
| - in Münster | 33 | 13 | 6 | 19 | 19 | 8 | - | 14 | 14 | - | 33 | - | |
| FH des Bundes für öffentl. Verwaltung | 412 | 149 | 38 | 187 | 128 | 41 | 59 | 225 | 225 | - | 367 | - | |
| FB Auswärt. Angelegenheiten, Bonn | 20 | 9 | 7 | 16 | 16 | 4 | - | 4 | 4 | - | 20 | - | |
| FB Allgem. innere Verwaltung, Brühl | 210 | 84 | 16 | 100 | 41 | 21 | 59 | 110 | 110 | - | 164 | - | |
| FB Finanzen, Münster | 176 | 53 | 15 | 68 | 68 | 14 | - | 108 | 108 | - | 177 | - | |
| FB Öffentl. Sicherheit (Verfassungs- schutz), Swisttal-Heimerzheim | 6 | 3 | - | 3 | 3 | 2 | - | 3 | 3 | - | 6 | - | |
| Rheinland-Pfalz | 369 | 181 | 24 | 205 | 130 | - | 75 | 164 | 164 | - | 273 | 4 | |
| Edenkoben, FH für Finanzen | 46 | 21 | 6 | 27 | 27 | - | - | 19 | 19 | - | 43 | 1 | |
| Mayen, FH für öffentl. Verwaltung | 233 | 101 | 12 | 113 | 90 | - | 23 | 120 | 120 | - | 196 | 3 | |
| - in Lautzenhausen | 162 | 58 | 5 | 63 | 53 | - | 10 | 99 | 99 | - | 139 | - | |
| - in Mayen | 71 | 43 | 7 | 50 | 37 | - | 13 | 21 | 21 | - | 57 | 3 | |
| Hachenburg, FH der Deutschen Bundesbank | 90 | 59 | 6 | 65 | 13 | - | 52 | 25 | 25 | - | 34 | - | |
| Saarland | 174 | 143 | 12 | 155 | 29 | - | 126 | 19 | 17 | 2 | 15 | - | |
| Saarbrücken, FH für Verwaltung | 174 | 143 | 12 | 155 | 29 | - | 126 | 19 | 17 | 2 | 15 | - | |
| Sachsen | 296 | 144 | 73 | 217 | 80 | 16 | 137 | 79 | 79 | - | 160 | 12 | |
| Meißen, FH der Sächsischen Verwaltung | 223 | 108 | 64 | 172 | 48 | 7 | 124 | 51 | 51 | - | 96 | 5 | |
| Rothenburg, FH für Polizei Sachsen | 73 | 36 | 9 | 45 | 32 | 9 | 13 | 28 | 28 | - | 64 | 7 | |
| Sachsen-Anhalt | 184 | 58 | 11 | 69 | 58 | 2 | 11 | 115 | 115 | - | 163 | - | |
| Aschersleben, FH der Polizei Sachsen-Anhalt | 184 | 58 | 11 | 69 | 58 | 2 | 11 | 115 | 115 | - | 163 | - | |
| Schleswig-Holstein | 295 | 178 | 48 | 226 | 69 | 9 | 157 | 69 | 69 | - | 117 | - | |
| Altenholz, FH für Verwaltung und Dienstleistung | 253 | 153 | 44 | 197 | 41 | - | 156 | 56 | 56 | - | 78 | - | |
| - in Altenholz | 219 | 133 | 37 | 170 | 32 | - | 138 | 49 | 49 | - | 64 | - | |
| - in Reinfeld | 34 | 20 | 7 | 27 | 9 | - | 18 | 7 | 7 | - | 14 | - | |
| FH des Bundes für öffentl. Verwaltung, FB Öffentl. Sicherheit (Bundes- grenzschutz), Lübeck | 42 | 25 | 4 | 29 | 28 | 9 | 1 | 13 | 13 | - | 39 | - | |

Hochschulpersonal 2005

7 Personal insgesamt sowie Personalstellen und Stellenäquivalente nach Hochschularten, Ländern, Hochschulen und Beschäftigungsverhältnissen

| Land ----- Hochschule | Insgesamt | Wissenschaftliches und künstlerisches Personal | | | | | | Verwaltungs-, technisches und sonstiges Personal | | | Personalstellen und Stellenäquivalente | | |
|--|-----------|--|----------|----------|----------------|----------------------|----------------|--|----------------|----------------|--|------------------------|--|
| | | männlich | weiblich | zusammen | davon | | | zusammen | davon | | insgesamt | darunter nicht besetzt | |
| | | | | | hauptberuflich | darunter Professoren | nebenberuflich | | hauptberuflich | nebenberuflich | | | |
| Verwaltungsfachhochschulen | | | | | | | | | | | | | |
| Thüringen | 121 | 69 | 15 | 84 | 53 | 6 | 31 | 37 | 37 | - | 83 | 5 | |
| Schwarzburg, FH für Forstwirtschaft | 16 | 6 | 1 | 7 | 7 | 6 | - | 9 | 9 | - | 16 | - | |
| Gotha, FH für öffentliche Verwaltung | 105 | 63 | 14 | 77 | 46 | - | 31 | 28 | 28 | - | 67 | 5 | |
| Verwaltungsfachhochschulen zusammen ... | 5 349 | 2 730 | 686 | 3 416 | 1 870 | 501 | 1 546 | 1 933 | 1 931 | 2 | 3 552 | 129 | |
| dar.: FH Bund ... | 777 | 335 | 85 | 420 | 324 | 92 | 96 | 357 | 357 | - | 682 | 12 | |
| Hochschulen insgesamt | | | | | | | | | | | | | |
| nach Ländern | | | | | | | | | | | | | |
| Baden-Württemberg | 75 162 | 26 585 | 10 543 | 37 128 | 24 194 | 5 241 | 12 934 | 38 034 | 37 927 | 107 | 36 630 | 2 880 | |
| Bayern | 73 675 | 24 614 | 10 415 | 35 029 | 23 982 | 5 187 | 11 047 | 38 646 | 37 072 | 1 574 | 43 048 | 2 401 | |
| Berlin | 37 013 | 12 439 | 6 819 | 19 258 | 11 678 | 2 432 | 7 580 | 17 755 | 17 755 | - | 28 012 | 2 402 | |
| Brandenburg | 6 487 | 2 714 | 1 378 | 4 092 | 2 663 | 797 | 1 429 | 2 395 | 2 394 | 1 | 4 206 | 314 | |
| Bremen | 5 249 | 2 422 | 1 034 | 3 456 | 2 347 | 692 | 1 109 | 1 793 | 1 791 | 2 | 2 617 | 56 | |
| Hamburg | 16 562 | 5 905 | 2 704 | 8 609 | 5 270 | 1 482 | 3 339 | 7 953 | 7 828 | 125 | 13 500 | 1 536 | |
| Hessen | 38 763 | 12 277 | 5 676 | 17 953 | 12 552 | 3 123 | 5 401 | 20 810 | 20 755 | 55 | 19 538 | 363 | |
| Mecklenburg-Vorpommern | 11 094 | 2 813 | 1 468 | 4 281 | 3 512 | 817 | 769 | 6 813 | 6 813 | - | 9 487 | 727 | |
| Niedersachsen | 38 328 | 12 881 | 6 251 | 19 132 | 12 990 | 3 154 | 6 142 | 19 196 | 19 128 | 68 | 26 599 | 2 350 | |
| Nordrhein-Westfalen | 94 606 | 31 231 | 13 930 | 45 161 | 33 518 | 7 532 | 11 643 | 49 445 | 49 018 | 427 | 72 958 | 5 865 | |
| Rheinland-Pfalz | 19 851 | 6 613 | 2 996 | 9 609 | 6 600 | 1 706 | 3 009 | 10 242 | 10 126 | 116 | 13 361 | 753 | |
| Saarland | 9 598 | 2 686 | 1 368 | 4 054 | 2 293 | 418 | 1 761 | 5 544 | 5 542 | 2 | 6 480 | 236 | |
| Sachsen | 27 812 | 9 065 | 4 646 | 13 711 | 9 961 | 2 185 | 3 750 | 14 101 | 13 758 | 343 | 18 538 | 230 | |
| Sachsen-Anhalt | 15 659 | 4 311 | 2 268 | 6 579 | 4 882 | 1 078 | 1 697 | 9 080 | 8 774 | 306 | 12 155 | 671 | |
| Schleswig-Holstein | 14 125 | 3 717 | 1 850 | 5 567 | 4 455 | 932 | 1 112 | 8 558 | 8 558 | - | 12 624 | 1 000 | |
| Thüringen | 13 220 | 4 404 | 2 163 | 6 567 | 4 840 | 1 089 | 1 727 | 6 653 | 6 470 | 183 | 9 859 | 765 | |
| Insgesamt ... | 497 204 | 164 677 | 75 509 | 240 186 | 165 737 | 37 865 | 74 449 | 257 018 | 253 709 | 3 309 | 329 613 | 22 549 | |
| nach Hochschularten | | | | | | | | | | | | | |
| Universitäten | 416 450 | 124 019 | 59 820 | 183 839 | 140 714 | 20 929 | 43 125 | 232 611 | 229 624 | 2 987 | 283 638 | 19 348 | |
| Pädagogische Hochschulen | 2 337 | 942 | 770 | 1 712 | 917 | 336 | 795 | 625 | 624 | 1 | 1 393 | 142 | |
| Theologische Hochschulen | 700 | 376 | 88 | 464 | 236 | 126 | 228 | 236 | 219 | 17 | 458 | 20 | |
| Kunsthochschulen | 11 788 | 6 281 | 3 210 | 9 491 | 3 393 | 2 084 | 6 098 | 2 297 | 2 234 | 63 | 5 597 | 522 | |
| Fachhochschulen (ohne Verw.FH) | 60 580 | 30 329 | 10 935 | 41 264 | 18 607 | 13 889 | 22 657 | 19 316 | 19 077 | 239 | 34 975 | 2 390 | |
| Verwaltungsfachhochschulen | 5 349 | 2 730 | 686 | 3 416 | 1 870 | 501 | 1 546 | 1 933 | 1 931 | 2 | 3 552 | 129 | |

Bemerkung: Geringe Differenzen in den Summen der Personalstellen und Stellenäquivalente ergeben sich durch Auf- bzw. Abrunden der Zahlen.

Hochschulpersonal 2005

8 Wissenschaftliches und künstlerisches Personal nach Hochschularten, Fächergruppen und Lehr- und Forschungsbereichen der fachlichen Zugehörigkeit, Beschäftigungsverhältnissen und Personalgruppen

| Fächergruppe ----- Lehr- und Forschungsbereich (m = männlich, w = weiblich, i = insgesamt) | Insgesamt | Hauptberufliches Personal | | | | | Nebenberufliches Personal | | | | |
|--|-----------|---------------------------|------------------|-------------------------------------|---|--|---------------------------|---------------------------------------|--|---|-----|
| | | zusammen | Profes- soren | Dozenten und Assi- stenten | Wissen- schaftl. und künstl. Mitar- beiter | Lehr- kräfte für beson- dere Aufgaben | zusammen | Gast- profes- soren, Emeriti | Lehrbeauf- tragte, Honorar- prof., Privat- dozenten | Wissen- schaftliche Hilfskräfte, Tutoren | |
| Universitäten (einschl. Päd.H und Theol.H) | | | | | | | | | | | |
| Sprach- und Kulturwissenschaften | | | | | | | | | | | |
| Sprach- und Kultur- wissenschaften allgemein | m | 969 | 214 | 27 | 9 | 123 | 55 | 755 | 58 | 662 | 35 |
| | w | 954 | 309 | 13 | 4 | 127 | 165 | 645 | 4 | 596 | 45 |
| | i | 1 923 | 523 | 40 | 13 | 250 | 220 | 1 400 | 62 | 1 258 | 80 |
| Evang. Theologie | m | 885 | 578 | 280 | 77 | 194 | 27 | 307 | 8 | 234 | 65 |
| | w | 402 | 214 | 41 | 33 | 124 | 16 | 188 | 2 | 100 | 86 |
| | i | 1 287 | 792 | 321 | 110 | 318 | 43 | 495 | 10 | 334 | 151 |
| Kath. Theologie | m | 929 | 576 | 306 | 54 | 192 | 24 | 353 | 26 | 268 | 59 |
| | w | 334 | 171 | 31 | 17 | 109 | 14 | 163 | 1 | 105 | 57 |
| | i | 1 263 | 747 | 337 | 71 | 301 | 38 | 516 | 27 | 373 | 116 |
| Philosophie | m | 1 234 | 657 | 266 | 92 | 287 | 12 | 577 | 21 | 453 | 103 |
| | w | 426 | 195 | 34 | 23 | 128 | 10 | 231 | 3 | 170 | 58 |
| | i | 1 660 | 852 | 300 | 115 | 415 | 22 | 808 | 24 | 623 | 161 |
| Geschichte | m | 2 192 | 1 438 | 514 | 172 | 714 | 38 | 754 | 14 | 586 | 154 |
| | w | 1 033 | 647 | 109 | 73 | 438 | 27 | 386 | 3 | 233 | 150 |
| | i | 3 225 | 2 085 | 623 | 245 | 1 152 | 65 | 1 140 | 17 | 819 | 304 |
| Bibliothekswiss., Doku- mentation, Publizistik | m | 540 | 251 | 91 | 17 | 136 | 7 | 289 | 2 | 252 | 35 |
| | w | 272 | 152 | 15 | 10 | 123 | 4 | 120 | 1 | 84 | 35 |
| | i | 812 | 403 | 106 | 27 | 259 | 11 | 409 | 3 | 336 | 70 |
| Allg. und vergleichende Literatur- und Sprach- wissenschaft | m | 1 031 | 660 | 167 | 43 | 333 | 117 | 371 | - | 304 | 67 |
| | w | 1 214 | 649 | 61 | 26 | 343 | 219 | 565 | 3 | 410 | 152 |
| | i | 2 245 | 1 309 | 228 | 69 | 676 | 336 | 936 | 3 | 714 | 219 |
| Altphilologie (klass. Philologie) | m | 367 | 211 | 76 | 24 | 81 | 30 | 156 | 2 | 140 | 14 |
| | w | 176 | 98 | 13 | 13 | 53 | 19 | 78 | - | 65 | 13 |
| | i | 543 | 309 | 89 | 37 | 134 | 49 | 234 | 2 | 205 | 27 |
| Germanistik (Deutsch, germanische Sprachen ohne Anglistik) | m | 1 901 | 1 218 | 436 | 90 | 589 | 103 | 683 | 12 | 525 | 146 |
| | w | 1 922 | 1 010 | 180 | 78 | 612 | 140 | 912 | 4 | 659 | 249 |
| | i | 3 823 | 2 228 | 616 | 168 | 1 201 | 243 | 1 595 | 16 | 1 184 | 395 |
| Anglistik, Amerikanistik | m | 912 | 637 | 224 | 48 | 243 | 122 | 275 | 9 | 216 | 50 |
| | w | 1 041 | 611 | 106 | 53 | 328 | 124 | 430 | 3 | 307 | 120 |
| | i | 1 953 | 1 248 | 330 | 101 | 571 | 246 | 705 | 12 | 523 | 170 |
| Romanistik | m | 636 | 436 | 179 | 43 | 143 | 71 | 200 | 8 | 170 | 22 |
| | w | 1 070 | 619 | 78 | 47 | 303 | 191 | 451 | 4 | 362 | 85 |
| | i | 1 706 | 1 055 | 257 | 90 | 446 | 262 | 651 | 12 | 532 | 107 |
| Slawistik, Baltistik, Finno-Ugristik | m | 242 | 185 | 65 | 20 | 57 | 43 | 57 | 3 | 45 | 9 |
| | w | 338 | 208 | 22 | 18 | 87 | 81 | 130 | 4 | 97 | 29 |
| | i | 580 | 393 | 87 | 38 | 144 | 124 | 187 | 7 | 142 | 38 |
| Sonstige/Außereurop. Sprach- und Kultur- wissenschaften | m | 751 | 541 | 168 | 43 | 258 | 72 | 210 | 8 | 165 | 37 |
| | w | 685 | 437 | 68 | 24 | 280 | 65 | 248 | 3 | 165 | 80 |
| | i | 1 436 | 978 | 236 | 67 | 538 | 137 | 458 | 11 | 330 | 117 |
| Kulturwissenschaften i.e.S. | m | 337 | 236 | 93 | 12 | 128 | 3 | 101 | 4 | 72 | 25 |
| | w | 307 | 191 | 29 | 20 | 136 | 6 | 116 | 6 | 71 | 39 |
| | i | 644 | 427 | 122 | 32 | 264 | 9 | 217 | 10 | 143 | 64 |
| Psychologie | m | 1 980 | 1 418 | 450 | 127 | 807 | 34 | 562 | 13 | 447 | 102 |
| | w | 1 743 | 1 219 | 127 | 100 | 966 | 26 | 524 | - | 285 | 239 |
| | i | 3 723 | 2 637 | 577 | 227 | 1 773 | 60 | 1 086 | 13 | 732 | 341 |
| Erziehungswissenschaften | m | 2 201 | 1 263 | 423 | 79 | 633 | 128 | 938 | 16 | 789 | 133 |
| | w | 2 139 | 1 167 | 195 | 81 | 780 | 111 | 972 | 3 | 687 | 282 |
| | i | 4 340 | 2 430 | 618 | 160 | 1 413 | 239 | 1 910 | 19 | 1 476 | 415 |

Hochschulpersonal 2005

8 Wissenschaftliches und künstlerisches Personal nach Hochschularten, Fächergruppen und Lehr- und Forschungsbereichen der fachlichen Zugehörigkeit, Beschäftigungsverhältnissen und Personalgruppen

| Fächergruppe ----- Lehr- und Forschungsbereich (m = männlich, w = weiblich, i = insgesamt) | Insgesamt | Hauptberufliches Personal | | | | | Nebenberufliches Personal | | | | |
|--|-----------|---------------------------|------------------|-------------------------------------|---|--|---------------------------|---------------------------------------|--|---|-------|
| | | zusammen | Profes- soren | Dozenten und Assi- stenten | Wissen- schaftl. und künstl. Mitar- beiter | Lehr- kräfte für beson- dere Aufgaben | zusammen | Gast- profes- soren, Emeriti | Lehrbeauf- tragte, Honorar- prof., Privat- dozenten | Wissen- schaftliche Hilfskräfte, Tutoren | |
| Universitäten (einschl. Päd.H und Theol.H) | | | | | | | | | | | |
| Sonderpädagogik | m | 421 | 229 | 103 | 6 | 80 | 40 | 192 | 1 | 173 | 18 |
| | w | 452 | 236 | 51 | 11 | 140 | 34 | 216 | 2 | 165 | 49 |
| | i | 873 | 465 | 154 | 17 | 220 | 74 | 408 | 3 | 338 | 67 |
| Sprach- und Kultur- wissenschaften zusammen | m | 17 528 | 10 748 | 3 868 | 956 | 4 998 | 926 | 6 780 | 205 | 5 501 | 1 074 |
| | w | 14 508 | 8 133 | 1 173 | 631 | 5 077 | 1 252 | 6 375 | 46 | 4 561 | 1 768 |
| | i | 32 036 | 18 881 | 5 041 | 1 587 | 10 075 | 2 178 | 13 155 | 251 | 10 062 | 2 842 |
| Sport | | | | | | | | | | | |
| Sport | m | 1 610 | 846 | 188 | 41 | 420 | 197 | 764 | 2 | 647 | 115 |
| | w | 772 | 384 | 20 | 20 | 240 | 104 | 388 | 2 | 281 | 105 |
| | i | 2 382 | 1 230 | 208 | 61 | 660 | 301 | 1 152 | 4 | 928 | 220 |
| Sport zusammen | m | 1 610 | 846 | 188 | 41 | 420 | 197 | 764 | 2 | 647 | 115 |
| | w | 772 | 384 | 20 | 20 | 240 | 104 | 388 | 2 | 281 | 105 |
| | i | 2 382 | 1 230 | 208 | 61 | 660 | 301 | 1 152 | 4 | 928 | 220 |
| Rechts-, Wirtschafts- und Sozialwissenschaften | | | | | | | | | | | |
| Rechts-, Wirtschafts- und Sozialwissenschaften allgemein | m | 469 | 307 | 75 | 82 | 150 | - | 162 | 1 | 139 | 22 |
| | w | 173 | 118 | 15 | 22 | 80 | 1 | 55 | - | 26 | 29 |
| | i | 642 | 425 | 90 | 104 | 230 | 1 | 217 | 1 | 165 | 51 |
| Regionalwissenschaften | m | 92 | 60 | 18 | 9 | 32 | 1 | 32 | 1 | 26 | 5 |
| | w | 106 | 66 | 9 | 7 | 47 | 3 | 40 | 1 | 28 | 11 |
| | i | 198 | 126 | 27 | 16 | 79 | 4 | 72 | 2 | 54 | 16 |
| Politikwissenschaften | m | 1 223 | 687 | 253 | 62 | 354 | 18 | 536 | 7 | 431 | 98 |
| | w | 586 | 349 | 57 | 39 | 244 | 9 | 237 | 2 | 149 | 86 |
| | i | 1 809 | 1 036 | 310 | 101 | 598 | 27 | 773 | 9 | 580 | 184 |
| Sozialwissenschaften | m | 1 496 | 976 | 339 | 81 | 528 | 28 | 520 | 17 | 369 | 134 |
| | w | 931 | 585 | 96 | 47 | 435 | 7 | 346 | 7 | 174 | 165 |
| | i | 2 427 | 1 561 | 435 | 128 | 963 | 35 | 866 | 24 | 543 | 299 |
| Sozialwesen | m | 320 | 146 | 68 | 7 | 62 | 9 | 174 | 3 | 158 | 13 |
| | w | 256 | 109 | 15 | 6 | 81 | 7 | 147 | 3 | 122 | 22 |
| | i | 576 | 255 | 83 | 13 | 143 | 16 | 321 | 6 | 280 | 35 |
| Rechtswissenschaften | m | 3 955 | 2 313 | 818 | 223 | 1 268 | 4 | 1 642 | 43 | 921 | 678 |
| | w | 1 848 | 1 082 | 99 | 73 | 903 | 7 | 766 | 2 | 185 | 579 |
| | i | 5 803 | 3 395 | 917 | 296 | 2 171 | 11 | 2 408 | 45 | 1 106 | 1 257 |
| Verwaltungswissenschaft | m | 140 | 67 | 20 | 8 | 39 | - | 73 | - | 69 | 4 |
| | w | 43 | 16 | - | 2 | 14 | - | 27 | - | 23 | 4 |
| | i | 183 | 83 | 20 | 10 | 53 | - | 100 | - | 92 | 8 |
| Wirtschaftswissenschaften | m | 6 242 | 4 873 | 1 297 | 302 | 3 229 | 45 | 1 369 | 41 | 992 | 336 |
| | w | 2 106 | 1 645 | 102 | 83 | 1 441 | 19 | 461 | 2 | 207 | 252 |
| | i | 8 348 | 6 518 | 1 399 | 385 | 4 670 | 64 | 1 830 | 43 | 1 199 | 588 |
| Wirtschaftsingenieurwesen | m | 300 | 231 | 29 | 8 | 194 | - | 69 | - | 59 | 10 |
| | w | 69 | 56 | 2 | 3 | 51 | - | 13 | - | 3 | 10 |
| | i | 369 | 287 | 31 | 11 | 245 | - | 82 | - | 62 | 20 |
| Rechts-, Wirtschafts- und Sozialwissenschaften zusammen | m | 14 237 | 9 660 | 2 917 | 782 | 5 856 | 105 | 4 577 | 113 | 3 164 | 1 300 |
| | w | 6 118 | 4 026 | 395 | 282 | 3 296 | 53 | 2 092 | 17 | 917 | 1 158 |
| | i | 20 355 | 13 686 | 3 312 | 1 064 | 9 152 | 158 | 6 669 | 130 | 4 081 | 2 458 |
| Mathematik, Naturwissenschaften | | | | | | | | | | | |
| Mathematik, Naturwissen- schaften allgemein | m | 560 | 340 | 70 | 16 | 250 | 4 | 220 | 20 | 175 | 25 |
| | w | 168 | 121 | 16 | 6 | 91 | 8 | 47 | 2 | 24 | 21 |
| | i | 728 | 461 | 86 | 22 | 341 | 12 | 267 | 22 | 199 | 46 |
| Mathematik | m | 3 909 | 3 181 | 1 036 | 270 | 1 774 | 101 | 728 | 37 | 379 | 312 |
| | w | 869 | 620 | 78 | 36 | 464 | 42 | 249 | 10 | 86 | 153 |
| | i | 4 778 | 3 801 | 1 114 | 306 | 2 238 | 143 | 977 | 47 | 465 | 465 |

Hochschulpersonal 2005

8 Wissenschaftliches und künstlerisches Personal nach Hochschularten, Fächergruppen und Lehr- und Forschungsbereichen der fachlichen Zugehörigkeit, Beschäftigungsverhältnissen und Personalgruppen

| Fächergruppe ----- Lehr- und Forschungsbereich (m = männlich, w = weiblich, i = insgesamt) | Insgesamt | Hauptberufliches Personal | | | | | Nebenberufliches Personal | | | | |
|--|-----------|---------------------------|------------------|-------------------------------------|---|--|---------------------------|---------------------------------------|--|---|-------|
| | | zusammen | Profes- soren | Dozenten und Assi- stenten | Wissen- schaftl. und künstl. Mitar- beiter | Lehr- kräfte für beson- dere Aufgaben | zusammen | Gast- profes- soren, Emeriti | Lehrbeauf- tragte, Honorar- prof., Privat- dozenten | Wissen- schaftliche Hilfskräfte, Tutoren | |
| Universitäten (einschl. Päd.H und Theol.H) | | | | | | | | | | | |
| Informatik | m | 5 136 | 4 443 | 797 | 230 | 3 387 | 29 | 693 | 9 | 284 | 400 |
| | w | 787 | 618 | 63 | 22 | 519 | 14 | 169 | - | 74 | 95 |
| | i | 5 923 | 5 061 | 860 | 252 | 3 906 | 43 | 862 | 9 | 358 | 495 |
| Physik, Astronomie | m | 7 583 | 6 605 | 1 042 | 370 | 5 160 | 33 | 978 | 47 | 462 | 469 |
| | w | 1 028 | 872 | 50 | 31 | 782 | 9 | 156 | 5 | 46 | 105 |
| | i | 8 611 | 7 477 | 1 092 | 401 | 5 942 | 42 | 1 134 | 52 | 508 | 574 |
| Chemie | m | 6 293 | 5 276 | 829 | 194 | 4 208 | 45 | 1 017 | 52 | 561 | 404 |
| | w | 2 378 | 1 994 | 66 | 41 | 1 880 | 7 | 384 | 4 | 114 | 266 |
| | i | 8 671 | 7 270 | 895 | 235 | 6 088 | 52 | 1 401 | 56 | 675 | 670 |
| Pharmazie | m | 975 | 772 | 140 | 41 | 586 | 5 | 203 | 3 | 115 | 85 |
| | w | 713 | 564 | 28 | 14 | 518 | 4 | 149 | - | 38 | 111 |
| | i | 1 688 | 1 336 | 168 | 55 | 1 104 | 9 | 352 | 3 | 153 | 196 |
| Biologie | m | 4 846 | 4 064 | 825 | 333 | 2 864 | 42 | 782 | 31 | 450 | 301 |
| | w | 3 053 | 2 504 | 141 | 143 | 2 198 | 22 | 549 | 2 | 155 | 392 |
| | i | 7 899 | 6 568 | 966 | 476 | 5 062 | 64 | 1 331 | 33 | 605 | 693 |
| Geowissenschaften (ohne Geographie) | m | 2 205 | 1 792 | 376 | 134 | 1 278 | 4 | 413 | 13 | 277 | 123 |
| | w | 672 | 553 | 25 | 31 | 496 | 1 | 119 | - | 44 | 75 |
| | i | 2 877 | 2 345 | 401 | 165 | 1 774 | 5 | 532 | 13 | 321 | 198 |
| Geographie | m | 1 139 | 804 | 256 | 78 | 441 | 29 | 335 | 6 | 267 | 62 |
| | w | 469 | 324 | 41 | 26 | 241 | 16 | 145 | 1 | 86 | 58 |
| | i | 1 608 | 1 128 | 297 | 104 | 682 | 45 | 480 | 7 | 353 | 120 |
| Mathematik, Naturwissen- schaften zusammen | m | 32 646 | 27 277 | 5 371 | 1 666 | 19 948 | 292 | 5 369 | 218 | 2 970 | 2 181 |
| | w | 10 137 | 8 170 | 508 | 350 | 7 189 | 123 | 1 967 | 24 | 667 | 1 276 |
| | i | 42 783 | 35 447 | 5 879 | 2 016 | 27 137 | 415 | 7 336 | 242 | 3 637 | 3 457 |
| Humanmedizin/Gesundheits- wissenschaften | | | | | | | | | | | |
| Humanmedizin allgemein | m | 2 086 | 100 | 7 | 2 | 91 | - | 1 986 | 56 | 1 927 | 3 |
| | w | 317 | 126 | 3 | - | 123 | - | 191 | 1 | 186 | 4 |
| | i | 2 403 | 226 | 10 | 2 | 214 | - | 2 177 | 57 | 2 113 | 7 |
| Gesundheitswissenschaften allgemein | m | 128 | 75 | 16 | 1 | 58 | - | 53 | - | 51 | 2 |
| | w | 184 | 93 | 6 | 2 | 84 | 1 | 91 | - | 87 | 4 |
| | i | 312 | 168 | 22 | 3 | 142 | 1 | 144 | - | 138 | 6 |
| Vorklinische Humanmedizin (einschl. Zahnmedizin) | m | 2 252 | 2 122 | 384 | 219 | 1 518 | 1 | 130 | 4 | 10 | 116 |
| | w | 1 596 | 1 462 | 47 | 112 | 1 301 | 2 | 134 | - | 8 | 126 |
| | i | 3 848 | 3 584 | 431 | 331 | 2 819 | 3 | 264 | 4 | 18 | 242 |
| Klinisch-Theoretische Humanmedizin (einschl. Zahnmedizin) | m | 4 656 | 4 418 | 695 | 356 | 3 364 | 3 | 238 | 8 | 127 | 103 |
| | w | 3 326 | 3 135 | 83 | 174 | 2 876 | 2 | 191 | - | 61 | 130 |
| | i | 7 982 | 7 553 | 778 | 530 | 6 240 | 5 | 429 | 8 | 188 | 233 |
| Klinisch-Praktische Humanmedizin (ohne Zahnmedizin) | m | 18 938 | 17 918 | 1 563 | 1 235 | 15 116 | 4 | 1 020 | 27 | 852 | 141 |
| | w | 11 539 | 11 040 | 130 | 546 | 10 358 | 6 | 499 | 1 | 262 | 236 |
| | i | 30 477 | 28 958 | 1 693 | 1 781 | 25 474 | 10 | 1 519 | 28 | 1 114 | 377 |
| Zahnmedizin (klinisch-praktisch) | m | 1 221 | 1 188 | 162 | 87 | 939 | - | 33 | 3 | 23 | 7 |
| | w | 722 | 699 | 18 | 49 | 632 | - | 23 | - | 4 | 19 |
| | i | 1 943 | 1 887 | 180 | 136 | 1 571 | - | 56 | 3 | 27 | 26 |
| Humanmedizin/Gesundheits- wissenschaften zusammen | m | 29 281 | 25 821 | 2 827 | 1 900 | 21 086 | 8 | 3 460 | 98 | 2 990 | 372 |
| | w | 17 684 | 16 555 | 287 | 883 | 15 374 | 11 | 1 129 | 2 | 608 | 519 |
| | i | 46 965 | 42 376 | 3 114 | 2 783 | 36 460 | 19 | 4 589 | 100 | 3 598 | 891 |
| Veterinärmedizin | | | | | | | | | | | |
| Veterinärmedizin allgemein | m | 34 | 4 | - | - | 4 | - | 30 | - | 24 | 6 |
| | w | 26 | 6 | - | - | 6 | - | 20 | - | 11 | 9 |
| | i | 60 | 10 | - | - | 10 | - | 50 | - | 35 | 15 |

Hochschulpersonal 2005

8 Wissenschaftliches und künstlerisches Personal nach Hochschularten, Fächergruppen und Lehr- und Forschungsbereichen der fachlichen Zugehörigkeit, Beschäftigungsverhältnissen und Personalgruppen

| Fächergruppe ----- Lehr- und Forschungsbereich (m = männlich, w = weiblich, i = insgesamt) | Insgesamt | Hauptberufliches Personal | | | | | Nebenberufliches Personal | | | | |
|--|-----------|---------------------------|------------------|-------------------------------------|---|--|---------------------------|---------------------------------------|--|---|-----|
| | | zusammen | Profes- soren | Dozenten und Assi- stenten | Wissen- schaftl. und künstl. Mitar- beiter | Lehr- kräfte für beson- dere Aufgaben | zusammen | Gast- profes- soren, Emeriti | Lehrbeauf- tragte, Honorar- prof., Privat- dozenten | Wissen- schaftliche Hilfskräfte, Tutoren | |
| Universitäten (einschl. Päd.H und Theol.H) | | | | | | | | | | | |
| Vorklin. Veterinärmedizin | m | 130 | 118 | 42 | 13 | 62 | 1 | 12 | - | 2 | 10 |
| | w | 149 | 114 | 7 | 18 | 87 | 2 | 35 | - | 4 | 31 |
| | i | 279 | 232 | 49 | 31 | 149 | 3 | 47 | - | 6 | 41 |
| Klinisch-Theoretische Veterinärmedizin | m | 255 | 207 | 64 | 25 | 118 | - | 48 | - | 27 | 21 |
| | w | 269 | 208 | 10 | 28 | 170 | - | 61 | - | 5 | 56 |
| | i | 524 | 415 | 74 | 53 | 288 | - | 109 | - | 32 | 77 |
| Klinisch-Praktische Veterinärmedizin | m | 190 | 163 | 43 | 14 | 106 | - | 27 | - | 6 | 21 |
| | w | 325 | 215 | 13 | 16 | 186 | - | 110 | - | 3 | 107 |
| | i | 515 | 378 | 56 | 30 | 292 | - | 137 | - | 9 | 128 |
| Veterinärmedizin zusammen | m | 609 | 492 | 149 | 52 | 290 | 1 | 117 | - | 59 | 58 |
| | w | 769 | 543 | 30 | 62 | 449 | 2 | 226 | - | 23 | 203 |
| | i | 1 378 | 1 035 | 179 | 114 | 739 | 3 | 343 | - | 82 | 261 |
| Agrar-, Forst- und Ernährungswissenschaften | | | | | | | | | | | |
| Agrar-, Forst- und Er- nährungswissenschaften allgemein | m | 116 | 58 | 10 | 3 | 42 | 3 | 58 | - | 50 | 8 |
| | w | 70 | 43 | 1 | 1 | 41 | - | 27 | - | 20 | 7 |
| | i | 186 | 101 | 11 | 4 | 83 | 3 | 85 | - | 70 | 15 |
| Landespflege, Umweltgestaltung | m | 219 | 147 | 36 | 9 | 102 | - | 72 | 1 | 46 | 25 |
| | w | 151 | 96 | 10 | 8 | 78 | - | 55 | - | 28 | 27 |
| | i | 370 | 243 | 46 | 17 | 180 | - | 127 | 1 | 74 | 52 |
| Agrarwissenschaften, Lebensmittel- und Getränketechnologie | m | 1 280 | 1 120 | 249 | 67 | 793 | 11 | 160 | 1 | 77 | 82 |
| | w | 724 | 636 | 27 | 31 | 577 | 1 | 88 | - | 15 | 73 |
| | i | 2 004 | 1 756 | 276 | 98 | 1 370 | 12 | 248 | 1 | 92 | 155 |
| Forstwissenschaft, Holzwirtschaft | m | 529 | 384 | 67 | 13 | 300 | 4 | 145 | 23 | 59 | 63 |
| | w | 172 | 116 | 6 | 5 | 105 | - | 56 | 1 | 8 | 47 |
| | i | 701 | 500 | 73 | 18 | 405 | 4 | 201 | 24 | 67 | 110 |
| Ernährungs- und Haus- haltungswissenschaften | m | 154 | 117 | 43 | 6 | 64 | 4 | 37 | 1 | 22 | 14 |
| | w | 271 | 200 | 23 | 5 | 152 | 20 | 71 | - | 33 | 38 |
| | i | 425 | 317 | 66 | 11 | 216 | 24 | 108 | 1 | 55 | 52 |
| Agrar-, Forst- und Ernäh- rungswissenschaften zusammen | m | 2 298 | 1 826 | 405 | 98 | 1 301 | 22 | 472 | 26 | 254 | 192 |
| | w | 1 388 | 1 091 | 67 | 50 | 953 | 21 | 297 | 1 | 104 | 192 |
| | i | 3 686 | 2 917 | 472 | 148 | 2 254 | 43 | 769 | 27 | 358 | 384 |
| Ingenieurwissenschaften | | | | | | | | | | | |
| Ingenieurwissen- schaften allgemein | m | 720 | 513 | 105 | 21 | 374 | 13 | 207 | - | 150 | 57 |
| | w | 172 | 124 | 1 | 3 | 119 | 1 | 48 | - | 14 | 34 |
| | i | 892 | 637 | 106 | 24 | 493 | 14 | 255 | - | 164 | 91 |
| Bergbau, Hüttenwesen | m | 510 | 417 | 52 | 15 | 350 | - | 93 | 4 | 64 | 25 |
| | w | 90 | 77 | 1 | 2 | 73 | 1 | 13 | - | 4 | 9 |
| | i | 600 | 494 | 53 | 17 | 423 | 1 | 106 | 4 | 68 | 34 |
| Maschinenbau/ Verfahrenstechnik | m | 7 499 | 6 453 | 744 | 289 | 5 394 | 26 | 1 046 | 30 | 634 | 382 |
| | w | 1 274 | 1 089 | 36 | 51 | 1 001 | 1 | 185 | - | 49 | 136 |
| | i | 8 773 | 7 542 | 780 | 340 | 6 395 | 27 | 1 231 | 30 | 683 | 518 |
| Elektrotechnik | m | 4 172 | 3 678 | 518 | 234 | 2 899 | 27 | 494 | 9 | 231 | 254 |
| | w | 365 | 303 | 18 | 14 | 271 | - | 62 | - | 7 | 55 |
| | i | 4 537 | 3 981 | 536 | 248 | 3 170 | 27 | 556 | 9 | 238 | 309 |
| Verkehrstechnik, Nautik | m | 897 | 745 | 90 | 24 | 631 | - | 152 | 4 | 108 | 40 |
| | w | 88 | 68 | 2 | 4 | 62 | - | 20 | - | 5 | 15 |
| | i | 985 | 813 | 92 | 28 | 693 | - | 172 | 4 | 113 | 55 |
| Architektur | m | 1 280 | 847 | 235 | 61 | 545 | 6 | 433 | 8 | 350 | 75 |
| | w | 572 | 402 | 41 | 18 | 342 | 1 | 170 | 3 | 102 | 65 |
| | i | 1 852 | 1 249 | 276 | 79 | 887 | 7 | 603 | 11 | 452 | 140 |

Hochschulpersonal 2005

8 Wissenschaftliches und künstlerisches Personal nach Hochschularten, Fächergruppen und Lehr- und Forschungsbereichen der fachlichen Zugehörigkeit, Beschäftigungsverhältnissen und Personalgruppen

| Fächergruppe ----- Lehr- und Forschungsbereich (m = männlich, w = weiblich, i = insgesamt) | Insgesamt | Hauptberufliches Personal | | | | | Nebenberufliches Personal | | | | |
|--|-----------|---------------------------|------------------|-------------------------------------|---|--|---------------------------|---------------------------------------|--|---|-------|
| | | zusammen | Profes- soren | Dozenten und Assi- stenten | Wissen- schaftl. und künstl. Mitar- beiter | Lehr- kräfte für beson- dere Aufgaben | zusammen | Gast- profes- soren, Emeriti | Lehrbeauf- tragte, Honorar- prof., Privat- dozenten | Wissen- schaftliche Hilfskräfte, Tutoren | |
| Universitäten (einschl. Päd.H und Theol.H) | | | | | | | | | | | |
| Raumplanung | m | 284 | 229 | 54 | 4 | 171 | - | 55 | 1 | 35 | 19 |
| | w | 139 | 118 | 15 | 2 | 101 | - | 21 | - | 8 | 13 |
| | i | 423 | 347 | 69 | 6 | 272 | - | 76 | 1 | 43 | 32 |
| Bauingenieurwesen | m | 2 665 | 2 053 | 348 | 90 | 1 601 | 14 | 612 | 5 | 446 | 161 |
| | w | 540 | 456 | 14 | 11 | 429 | 2 | 84 | - | 25 | 59 |
| | i | 3 205 | 2 509 | 362 | 101 | 2 030 | 16 | 696 | 5 | 471 | 220 |
| Vermessungswesen | m | 306 | 249 | 41 | 16 | 187 | 5 | 57 | 1 | 32 | 24 |
| | w | 72 | 55 | 3 | 3 | 49 | - | 17 | 1 | 4 | 12 |
| | i | 378 | 304 | 44 | 19 | 236 | 5 | 74 | 2 | 36 | 36 |
| Ingenieurwissen- schaften zusammen | m | 18 333 | 15 184 | 2 187 | 754 | 12 152 | 91 | 3 149 | 62 | 2 050 | 1 037 |
| | w | 3 312 | 2 692 | 131 | 108 | 2 447 | 6 | 620 | 4 | 218 | 398 |
| | i | 21 645 | 17 876 | 2 318 | 862 | 14 599 | 97 | 3 769 | 66 | 2 268 | 1 435 |
| Kunst, Kunstwissenschaft | | | | | | | | | | | |
| Kunst, Kunstwissen- schaft allgemein | m | 546 | 314 | 137 | 34 | 102 | 41 | 232 | 5 | 208 | 19 |
| | w | 428 | 220 | 57 | 18 | 123 | 22 | 208 | 1 | 157 | 50 |
| | i | 974 | 534 | 194 | 52 | 225 | 63 | 440 | 6 | 365 | 69 |
| Bildende Kunst | m | 134 | 67 | 36 | 3 | 24 | 4 | 67 | - | 65 | 2 |
| | w | 86 | 42 | 20 | - | 18 | 4 | 44 | - | 36 | 8 |
| | i | 220 | 109 | 56 | 3 | 42 | 8 | 111 | - | 101 | 10 |
| Gestaltung | m | 173 | 102 | 54 | 1 | 33 | 14 | 71 | 1 | 66 | 4 |
| | w | 138 | 72 | 24 | 2 | 31 | 15 | 66 | - | 55 | 11 |
| | i | 311 | 174 | 78 | 3 | 64 | 29 | 137 | 1 | 121 | 15 |
| Darstellende Kunst, Film und Fernsehen, Theaterwissenschaft | m | 185 | 92 | 32 | 12 | 44 | 4 | 93 | 1 | 83 | 9 |
| | w | 116 | 62 | 17 | 3 | 39 | 3 | 54 | 1 | 45 | 8 |
| | i | 301 | 154 | 49 | 15 | 83 | 7 | 147 | 2 | 128 | 17 |
| Musik, Musikwissenschaft | m | 1 324 | 409 | 136 | 21 | 112 | 140 | 915 | 2 | 877 | 36 |
| | w | 792 | 183 | 33 | 8 | 74 | 68 | 609 | 1 | 569 | 39 |
| | i | 2 116 | 592 | 169 | 29 | 186 | 208 | 1 524 | 3 | 1 446 | 75 |
| Kunst, Kunstwissen- schaft zusammen | m | 2 362 | 984 | 395 | 71 | 315 | 203 | 1 378 | 9 | 1 299 | 70 |
| | w | 1 560 | 579 | 151 | 31 | 285 | 112 | 981 | 3 | 862 | 116 |
| | i | 3 922 | 1 563 | 546 | 102 | 600 | 315 | 2 359 | 12 | 2 161 | 186 |
| Zentrale Einrichtungen (ohne klinikspezifische Einrichtungen) | | | | | | | | | | | |
| Hochschule insgesamt | m | 109 | 96 | 26 | 1 | 60 | 9 | 13 | - | 5 | 8 |
| | w | 86 | 57 | - | 1 | 51 | 5 | 29 | - | 10 | 19 |
| | i | 195 | 153 | 26 | 2 | 111 | 14 | 42 | - | 15 | 27 |
| Zentr. Hochschulverwaltung | m | 1 927 | 676 | 53 | 13 | 575 | 35 | 1 251 | 94 | 814 | 343 |
| | w | 1 328 | 536 | 15 | 19 | 465 | 37 | 792 | 2 | 404 | 386 |
| | i | 3 255 | 1 212 | 68 | 32 | 1 040 | 72 | 2 043 | 96 | 1 218 | 729 |
| Zentral verwaltete Hörsäle und Lehrräume | m | 10 | 1 | - | - | 1 | - | 9 | - | 9 | - |
| | w | 40 | 2 | - | - | 1 | 1 | 38 | - | 38 | - |
| | i | 50 | 3 | - | - | 2 | 1 | 47 | - | 47 | - |
| Zentralbibliothek | m | 214 | 189 | 2 | - | 184 | 3 | 25 | - | 3 | 22 |
| | w | 152 | 126 | - | - | 124 | 2 | 26 | - | - | 26 |
| | i | 366 | 315 | 2 | - | 308 | 5 | 51 | - | 3 | 48 |
| Hochschulrechenzentrum | m | 681 | 620 | 9 | - | 610 | 1 | 61 | - | 12 | 49 |
| | w | 143 | 106 | 1 | - | 105 | - | 37 | - | 21 | 16 |
| | i | 824 | 726 | 10 | - | 715 | 1 | 98 | - | 33 | 65 |
| Zentrale wissenschaft- liche Einrichtungen | m | 1 939 | 1 529 | 70 | 29 | 1 346 | 84 | 410 | 2 | 295 | 113 |
| | w | 1 575 | 1 006 | 21 | 12 | 872 | 101 | 569 | 2 | 423 | 144 |
| | i | 3 514 | 2 535 | 91 | 41 | 2 218 | 185 | 979 | 4 | 718 | 257 |

Hochschulpersonal 2005

8 Wissenschaftliches und künstlerisches Personal nach Hochschularten, Fächergruppen und Lehr- und Forschungsbereichen der fachlichen Zugehörigkeit, Beschäftigungsverhältnissen und Personalgruppen

| Fächergruppe ----- Lehr- und Forschungsbereich (m = männlich, w = weiblich, i = insgesamt) | Insgesamt | Hauptberufliches Personal | | | | | Nebenberufliches Personal | | | | |
|--|-----------|---------------------------|------------------|-------------------------------------|---|--|---------------------------|---------------------------------------|--|---|--------|
| | | zusammen | Profes- soren | Dozenten und Assi- stenten | Wissen- schaftl. und künstl. Mitar- beiter | Lehr- kräfte für beson- dere Aufgaben | zusammen | Gast- profes- soren, Emeriti | Lehrbeauf- tragte, Honorar- prof., Privat- dozenten | Wissen- schaftliche Hilfskräfte, Tutoren | |
| Universitäten (einschl. Päd.H und Theol.H) | | | | | | | | | | | |
| Zentrale Betriebs- und Versorgungseinrichtungen | m | 58 | 52 | - | - | 42 | 10 | 6 | 2 | 1 | 3 |
| | w | 26 | 24 | - | - | 19 | 5 | 2 | - | 2 | - |
| | i | 84 | 76 | - | - | 61 | 15 | 8 | 2 | 3 | 3 |
| Soziale Einrichtungen | m | 19 | 16 | - | - | 12 | 4 | 3 | - | 1 | 2 |
| | w | 17 | 16 | - | - | 10 | 6 | 1 | - | - | 1 |
| | i | 36 | 32 | - | - | 22 | 10 | 4 | - | 1 | 3 |
| Übrige Ausbildungs- einrichtungen | m | 491 | 207 | 4 | - | 91 | 112 | 284 | - | 89 | 195 |
| | w | 430 | 191 | - | - | 81 | 110 | 239 | - | 134 | 105 |
| | i | 921 | 398 | 4 | - | 172 | 222 | 523 | - | 223 | 300 |
| Mit der Hochschule ver- bundene sowie hochschul- fremde Einrichtungen | m | 261 | 247 | 44 | 6 | 197 | - | 14 | - | 4 | 10 |
| | w | 69 | 59 | 5 | 2 | 50 | 2 | 10 | - | 1 | 9 |
| | i | 330 | 306 | 49 | 8 | 247 | 2 | 24 | - | 5 | 19 |
| Zentrale Einrichtungen (ohne klinikspezifische Einrichtungen) zusammen | m | 5 709 | 3 633 | 208 | 49 | 3 118 | 258 | 2 076 | 98 | 1 233 | 745 |
| | w | 3 866 | 2 123 | 42 | 34 | 1 778 | 269 | 1 743 | 4 | 1 033 | 706 |
| | i | 9 575 | 5 756 | 250 | 83 | 4 896 | 527 | 3 819 | 102 | 2 266 | 1 451 |
| Zentrale Einrichtungen der Hochschulkliniken (nur Humanmedizin) | | | | | | | | | | | |
| Kliniken insgesamt, Zentrale Dienste | m | 508 | 436 | 50 | 12 | 372 | 2 | 72 | 41 | 20 | 11 |
| | w | 379 | 367 | 5 | 2 | 359 | 1 | 12 | - | 8 | 4 |
| | i | 887 | 803 | 55 | 14 | 731 | 3 | 84 | 41 | 28 | 15 |
| Soziale Einrichtungen der Kliniken | m | 90 | 90 | 14 | 8 | 68 | - | - | - | - | - |
| | w | 46 | 46 | 1 | 2 | 43 | - | - | - | - | - |
| | i | 136 | 136 | 15 | 10 | 111 | - | - | - | - | - |
| Übrige Ausbildungsein- richtungen der Kliniken | m | 57 | 41 | - | - | 6 | 35 | 16 | - | 16 | - |
| | w | 122 | 86 | - | - | 8 | 78 | 36 | - | 36 | - |
| | i | 179 | 127 | - | - | 14 | 113 | 52 | - | 52 | - |
| Mit den Kliniken ver- bundene sowie klinik- fremde Einrichtungen | m | 69 | 21 | 2 | 2 | 16 | 1 | 48 | - | 48 | - |
| | w | 17 | 13 | - | 2 | 11 | - | 4 | - | 3 | 1 |
| | i | 86 | 34 | 2 | 4 | 27 | 1 | 52 | - | 51 | 1 |
| Zentrale Einrichtungen der Hochschulkliniken (nur Humanmedizin) zusammen | m | 724 | 588 | 66 | 22 | 462 | 38 | 136 | 41 | 84 | 11 |
| | w | 564 | 512 | 6 | 6 | 421 | 79 | 52 | - | 47 | 5 |
| | i | 1 288 | 1 100 | 72 | 28 | 883 | 117 | 188 | 41 | 131 | 16 |
| Hochschulart insgesamt | m | 125 337 | 97 059 | 18 581 | 6 391 | 69 946 | 2 141 | 28 278 | 872 | 20 251 | 7 155 |
| | w | 60 678 | 44 808 | 2 810 | 2 457 | 37 509 | 2 032 | 15 870 | 103 | 9 321 | 6 446 |
| | i | 186 015 | 141 867 | 21 391 | 8 848 | 107 455 | 4 173 | 44 148 | 975 | 29 572 | 13 601 |
| Kunsthochschulen | | | | | | | | | | | |
| Sprach- und Kulturwissenschaften | | | | | | | | | | | |
| Evang. Theologie | m | 3 | - | - | - | - | - | 3 | - | 3 | - |
| | i | 3 | - | - | - | - | - | 3 | - | 3 | - |
| Philosophie | m | 2 | 2 | 1 | 1 | - | - | - | - | - | - |
| | i | 2 | 2 | 1 | 1 | - | - | - | - | - | - |
| Bibliothekswiss., Doku- mentation, Publizistik | m | 47 | 21 | 11 | - | 9 | 1 | 26 | - | 17 | 9 |
| | w | 29 | 15 | 5 | - | 10 | - | 14 | - | 8 | 6 |
| | i | 76 | 36 | 16 | - | 19 | 1 | 40 | - | 25 | 15 |
| Allg. und vergleichende Literatur- und Sprach- wissenschaft | m | 1 | 1 | 1 | - | - | - | - | - | - | - |
| | w | 1 | - | - | - | - | - | 1 | - | 1 | - |
| | i | 2 | 1 | 1 | - | - | - | 1 | - | 1 | - |
| Germanistik (Deutsch, germanische Sprachen ohne Anglistik) | m | 1 | - | - | - | - | - | 1 | - | 1 | - |
| | i | 1 | - | - | - | - | - | 1 | - | 1 | - |

Hochschulpersonal 2005

8 Wissenschaftliches und künstlerisches Personal nach Hochschularten, Fächergruppen und Lehr- und Forschungsbereichen der fachlichen Zugehörigkeit, Beschäftigungsverhältnissen und Personalgruppen

| Fächergruppe ----- Lehr- und Forschungsbereich (m = männlich, w = weiblich, i = insgesamt) | Insgesamt | Hauptberufliches Personal | | | | | Nebenberufliches Personal | | | | |
|--|-----------|---------------------------|-------------|--------------------------|--|-----------------------------------|---------------------------|--------------------------|---|--|----|
| | | zusammen | Professoren | Dozenten und Assistenten | Wissenschaftl. und künstler. Mitarbeiter | Lehrkräfte für besondere Aufgaben | zusammen | Gastprofessoren, Emeriti | Lehrbeauftragte, Honorarprof., Privatdozenten | Wissenschaftliche Hilfskräfte, Tutoren | |
| Kunsthochschulen | | | | | | | | | | | |
| Romanistik | w | 2 | - | - | - | - | - | 2 | - | 2 | - |
| | i | 2 | - | - | - | - | - | 2 | - | 2 | - |
| Sonstige/Außereurop. Sprach- und Kulturwissenschaften | w | 1 | - | - | - | - | - | 1 | - | 1 | - |
| | i | 1 | - | - | - | - | - | 1 | - | 1 | - |
| Kulturwissenschaften i.e.S. | m | 1 | 1 | 1 | - | - | - | - | - | - | - |
| | i | 1 | 1 | 1 | - | - | - | - | - | - | - |
| Psychologie | m | 1 | 1 | 1 | - | - | - | - | - | - | - |
| | w | 1 | 1 | 1 | - | - | - | - | - | - | - |
| | i | 2 | 2 | 2 | - | - | - | - | - | - | - |
| Erziehungswissenschaften | m | 22 | 8 | 3 | - | 5 | - | 14 | 1 | 13 | - |
| | w | 23 | 4 | 3 | - | 1 | - | 19 | - | 15 | 4 |
| | i | 45 | 12 | 6 | - | 6 | - | 33 | 1 | 28 | 4 |
| Sprach- und Kulturwissenschaften zusammen | m | 78 | 34 | 18 | 1 | 14 | 1 | 44 | 1 | 34 | 9 |
| | w | 57 | 20 | 9 | - | 11 | - | 37 | - | 27 | 10 |
| | i | 135 | 54 | 27 | 1 | 25 | 1 | 81 | 1 | 61 | 19 |
| Sport | | | | | | | | | | | |
| Sport | w | 1 | - | - | - | - | - | 1 | - | - | 1 |
| | i | 1 | - | - | - | - | - | 1 | - | - | 1 |
| Sport zusammen | w | 1 | - | - | - | - | - | 1 | - | - | 1 |
| | i | 1 | - | - | - | - | - | 1 | - | - | 1 |
| Rechts-, Wirtschafts- und Sozialwissenschaften | | | | | | | | | | | |
| Politikwissenschaften | w | 1 | 1 | - | - | 1 | - | - | - | - | - |
| | i | 1 | 1 | - | - | 1 | - | - | - | - | - |
| Sozialwissenschaften | m | 3 | 2 | 1 | - | 1 | - | 1 | - | 1 | - |
| | i | 3 | 2 | 1 | - | 1 | - | 1 | - | 1 | - |
| Verwaltungswissenschaft | m | 1 | 1 | - | - | 1 | - | - | - | - | - |
| | i | 1 | 1 | - | - | 1 | - | - | - | - | - |
| Wirtschaftswissenschaften | m | 4 | 3 | 2 | - | - | 1 | 1 | - | 1 | - |
| | i | 4 | 3 | 2 | - | - | 1 | 1 | - | 1 | - |
| Rechts-, Wirtschafts- und Sozialwissenschaften zusammen | m | 8 | 6 | 3 | - | 2 | 1 | 2 | - | 2 | - |
| | w | 1 | 1 | - | - | 1 | - | - | - | - | - |
| | i | 9 | 7 | 3 | - | 3 | 1 | 2 | - | 2 | - |
| Ingenieurwissenschaften | | | | | | | | | | | |
| Architektur | m | 133 | 76 | 45 | 7 | 16 | 8 | 57 | 4 | 44 | 9 |
| | w | 53 | 29 | 13 | 3 | 12 | 1 | 24 | - | 14 | 10 |
| | i | 186 | 105 | 58 | 10 | 28 | 9 | 81 | 4 | 58 | 19 |
| Raumplanung | m | 3 | 3 | 3 | - | - | - | - | - | - | - |
| | w | 1 | 1 | 1 | - | - | - | - | - | - | - |
| | i | 4 | 4 | 4 | - | - | - | - | - | - | - |
| Ingenieurwissenschaften zusammen | m | 136 | 79 | 48 | 7 | 16 | 8 | 57 | 4 | 44 | 9 |
| | w | 54 | 30 | 14 | 3 | 12 | 1 | 24 | - | 14 | 10 |
| | i | 190 | 109 | 62 | 10 | 28 | 9 | 81 | 4 | 58 | 19 |
| Kunst, Kunstwissenschaft | | | | | | | | | | | |
| Kunst, Kunstwissenschaft allgemein | m | 149 | 80 | 55 | 4 | 16 | 5 | 69 | 2 | 67 | - |
| | w | 98 | 41 | 17 | 5 | 18 | 1 | 57 | 3 | 51 | 3 |
| | i | 247 | 121 | 72 | 9 | 34 | 6 | 126 | 5 | 118 | 3 |

Hochschulpersonal 2005

8 Wissenschaftliches und künstlerisches Personal nach Hochschularten, Fächergruppen und Lehr- und Forschungsbereichen der fachlichen Zugehörigkeit, Beschäftigungsverhältnissen und Personalgruppen

| Fächergruppe ----- Lehr- und Forschungsbereich (m = männlich, w = weiblich, i = insgesamt) | Insgesamt | Hauptberufliches Personal | | | | | Nebenberufliches Personal | | | | |
|--|-----------|---------------------------|------------------|-------------------------------------|---|--|---------------------------|---------------------------------------|--|---|-----|
| | | zusammen | Profes- soren | Dozenten und Assi- stenten | Wissen- schaftl. und künstl. Mitar- beiter | Lehr- kräfte für beson- dere Aufgaben | zusammen | Gast- profes- soren, Emeriti | Lehrbeauf- tragte, Honorar- prof., Privat- dozenten | Wissen- schaftliche Hilfskräfte, Tutoren | |
| Kunsthochschulen | | | | | | | | | | | |
| Bildende Kunst | m | 510 | 343 | 202 | 22 | 74 | 45 | 167 | 15 | 139 | 13 |
| | w | 208 | 120 | 62 | 16 | 30 | 12 | 88 | 3 | 68 | 17 |
| | i | 718 | 463 | 264 | 38 | 104 | 57 | 255 | 18 | 207 | 30 |
| Gestaltung | m | 489 | 240 | 137 | 13 | 60 | 30 | 249 | 21 | 205 | 23 |
| | w | 236 | 122 | 48 | 15 | 50 | 9 | 114 | 11 | 90 | 13 |
| | i | 725 | 362 | 185 | 28 | 110 | 39 | 363 | 32 | 295 | 36 |
| Darstellende Kunst, Film und Fernsehen, Theaterwissenschaft | m | 750 | 220 | 144 | 5 | 43 | 28 | 530 | 12 | 512 | 6 |
| | w | 516 | 162 | 74 | 6 | 45 | 37 | 354 | 6 | 336 | 12 |
| | i | 1 266 | 382 | 218 | 11 | 88 | 65 | 884 | 18 | 848 | 18 |
| Musik, Musikwissenschaft | m | 4 103 | 1 282 | 948 | 22 | 161 | 151 | 2 821 | 61 | 2 732 | 28 |
| | w | 2 000 | 544 | 298 | 20 | 105 | 121 | 1 456 | 21 | 1 412 | 23 |
| | i | 6 103 | 1 826 | 1 246 | 42 | 266 | 272 | 4 277 | 82 | 4 144 | 51 |
| Kunst, Kunstwissen- schaft zusammen | m | 6 001 | 2 165 | 1 486 | 66 | 354 | 259 | 3 836 | 111 | 3 655 | 70 |
| | w | 3 058 | 989 | 499 | 62 | 248 | 180 | 2 069 | 44 | 1 957 | 68 |
| | i | 9 059 | 3 154 | 1 985 | 128 | 602 | 439 | 5 905 | 155 | 5 612 | 138 |
| Zentrale Einrichtungen (ohne klinikspezifische Einrichtungen) | | | | | | | | | | | |
| Hochschule insgesamt | m | 2 | 1 | 1 | - | - | - | 1 | - | 1 | - |
| | w | 1 | 1 | 1 | - | - | - | - | - | - | - |
| | i | 3 | 2 | 2 | - | - | - | 1 | - | 1 | - |
| Zentr. Hochschulverwaltung | m | 15 | 6 | 3 | - | 3 | - | 9 | - | 5 | 4 |
| | w | 16 | 6 | 1 | - | 4 | 1 | 10 | - | 1 | 9 |
| | i | 31 | 12 | 4 | - | 7 | 1 | 19 | - | 6 | 13 |
| Zentralbibliothek | m | 1 | 1 | - | - | 1 | - | - | - | - | - |
| | w | 3 | 1 | - | - | 1 | - | 2 | - | 2 | - |
| | i | 4 | 2 | - | - | 2 | - | 2 | - | 2 | - |
| Hochschulrechenzentrum | m | 2 | 2 | - | - | 2 | - | - | - | - | - |
| | i | 2 | 2 | - | - | 2 | - | - | - | - | - |
| Zentrale wissenschaft- liche Einrichtungen | m | 34 | 32 | 1 | - | 2 | 29 | 2 | - | 2 | - |
| | w | 16 | 16 | - | - | 8 | 8 | - | - | - | - |
| | i | 50 | 48 | 1 | - | 10 | 37 | 2 | - | 2 | - |
| Übrige Ausbildungs- einrichtungen | m | 3 | 1 | - | - | 1 | - | 2 | - | 2 | - |
| | w | 2 | 1 | - | - | 1 | - | 1 | - | 1 | - |
| | i | 5 | 2 | - | - | 2 | - | 3 | - | 3 | - |
| Mit der Hochschule ver- bundene sowie hochschul- fremde Einrichtungen | m | 1 | - | - | - | - | - | 1 | - | 1 | - |
| | w | 1 | 1 | - | - | - | 1 | - | - | - | - |
| | i | 2 | 1 | - | - | - | 1 | 1 | - | 1 | - |
| Zentrale Einrichtungen (ohne klinikspezifische Einrichtungen) zusammen | m | 58 | 43 | 5 | - | 9 | 29 | 15 | - | 11 | 4 |
| | w | 39 | 26 | 2 | - | 14 | 10 | 13 | - | 4 | 9 |
| | i | 97 | 69 | 7 | - | 23 | 39 | 28 | - | 15 | 13 |
| Hochschulart insgesamt | m | 6 281 | 2 327 | 1 560 | 74 | 395 | 298 | 3 954 | 116 | 3 746 | 92 |
| | w | 3 210 | 1 066 | 524 | 65 | 286 | 191 | 2 144 | 44 | 2 002 | 98 |
| | i | 9 491 | 3 393 | 2 084 | 139 | 681 | 489 | 6 098 | 160 | 5 748 | 190 |

Hochschulpersonal 2005

8 Wissenschaftliches und künstlerisches Personal nach Hochschularten, Fächergruppen und Lehr- und Forschungsbereichen der fachlichen Zugehörigkeit, Beschäftigungsverhältnissen und Personalgruppen

| Fächergruppe ----- Lehr- und Forschungsbereich (m = männlich, w = weiblich, i = insgesamt) | Insgesamt | Hauptberufliches Personal | | | | | Nebenberufliches Personal | | | | |
|--|-----------|---------------------------|-------------|--------------------------|--|-----------------------------------|---------------------------|--------------------------|---|--|-----|
| | | zusammen | Professoren | Dozenten und Assistenten | Wissenschaftl. und künstler. Mitarbeiter | Lehrkräfte für besondere Aufgaben | zusammen | Gastprofessoren, Emeriti | Lehrbeauftragte, Honorarprof., Privatdozenten | Wissenschaftliche Hilfskräfte, Tutoren | |
| Fachhochschulen (ohne Verwaltungs-FH) | | | | | | | | | | | |
| Sprach- und Kulturwissenschaften | | | | | | | | | | | |
| Sprach- und Kulturwissenschaften allgemein | m | 171 | 66 | 34 | 1 | 6 | 25 | 105 | - | 102 | 3 |
| | w | 260 | 92 | 18 | 4 | 12 | 58 | 168 | - | 168 | - |
| | i | 431 | 158 | 52 | 5 | 18 | 83 | 273 | - | 270 | 3 |
| Evang. Theologie | m | 91 | 39 | 27 | 9 | - | 3 | 52 | - | 42 | 10 |
| | w | 83 | 21 | 18 | 2 | - | 1 | 62 | - | 46 | 16 |
| | i | 174 | 60 | 45 | 11 | - | 4 | 114 | - | 88 | 26 |
| Kath. Theologie | m | 35 | 16 | 15 | - | 1 | - | 19 | - | 19 | - |
| | w | 13 | 6 | 5 | - | - | 1 | 7 | - | 7 | - |
| | i | 48 | 22 | 20 | - | 1 | 1 | 26 | - | 26 | - |
| Philosophie | m | 10 | 6 | 6 | - | - | - | 4 | - | 4 | - |
| | w | 4 | 2 | 2 | - | - | - | 2 | - | 2 | - |
| | i | 14 | 8 | 8 | - | - | - | 6 | - | 6 | - |
| Bibliothekswiss., Dokumentation, Publizistik | m | 297 | 141 | 120 | - | 16 | 5 | 156 | - | 150 | 6 |
| | w | 134 | 69 | 47 | 1 | 12 | 9 | 65 | - | 64 | 1 |
| | i | 431 | 210 | 167 | 1 | 28 | 14 | 221 | - | 214 | 7 |
| Allg. und vergleichende Literatur- und Sprachwissenschaft | m | 131 | 39 | 14 | - | 7 | 18 | 92 | - | 78 | 14 |
| | w | 217 | 61 | 6 | 1 | 4 | 50 | 156 | - | 110 | 46 |
| | i | 348 | 100 | 20 | 1 | 11 | 68 | 248 | - | 188 | 60 |
| Altphilologie (klass. Philologie) | w | 1 | - | - | - | - | - | 1 | - | 1 | - |
| | i | 1 | - | - | - | - | - | 1 | - | 1 | - |
| Germanistik (Deutsch, germanische Sprachen ohne Anglistik) | m | 15 | - | - | - | - | - | 15 | - | 15 | - |
| | w | 42 | 3 | 1 | - | - | 2 | 39 | - | 39 | - |
| | i | 57 | 3 | 1 | - | - | 2 | 54 | - | 54 | - |
| Anglistik, Amerikanistik | m | 96 | 30 | 6 | 2 | 1 | 21 | 66 | 1 | 65 | - |
| | w | 140 | 53 | 11 | 9 | 4 | 29 | 87 | - | 87 | - |
| | i | 236 | 83 | 17 | 11 | 5 | 50 | 153 | 1 | 152 | - |
| Romanistik | m | 35 | 12 | 2 | 1 | - | 9 | 23 | - | 23 | - |
| | w | 95 | 19 | 5 | 1 | 2 | 11 | 76 | - | 76 | - |
| | i | 130 | 31 | 7 | 2 | 2 | 20 | 99 | - | 99 | - |
| Slawistik, Baltistik, Finno-Ugristik | m | 1 | - | - | - | - | - | 1 | - | 1 | - |
| | w | 8 | 1 | 1 | - | - | - | 7 | - | 7 | - |
| | i | 9 | 1 | 1 | - | - | - | 8 | - | 8 | - |
| Sonstige/Außereurop. Sprach- und Kulturwissenschaften | m | 7 | 3 | 2 | - | - | 1 | 4 | - | 4 | - |
| | w | 8 | 4 | - | 1 | 1 | 2 | 4 | - | 4 | - |
| | i | 15 | 7 | 2 | 1 | 1 | 3 | 8 | - | 8 | - |
| Kulturwissenschaften i.e.S. | m | 8 | 3 | 2 | - | 1 | - | 5 | - | 5 | - |
| | w | 9 | 2 | 2 | - | - | - | 7 | - | 7 | - |
| | i | 17 | 5 | 4 | - | 1 | - | 12 | - | 12 | - |
| Psychologie | m | 144 | 69 | 51 | 14 | 3 | 1 | 75 | - | 73 | 2 |
| | w | 148 | 61 | 41 | 13 | 5 | 2 | 87 | - | 85 | 2 |
| | i | 292 | 130 | 92 | 27 | 8 | 3 | 162 | - | 158 | 4 |
| Erziehungswissenschaften | m | 74 | 37 | 28 | 5 | 4 | - | 37 | - | 35 | 2 |
| | w | 58 | 33 | 12 | 8 | 7 | 6 | 25 | - | 23 | 2 |
| | i | 132 | 70 | 40 | 13 | 11 | 6 | 62 | - | 58 | 4 |
| Sonderpädagogik | m | 25 | 16 | 15 | - | - | 1 | 9 | - | 9 | - |
| | w | 31 | 12 | 6 | - | - | 6 | 19 | - | 19 | - |
| | i | 56 | 28 | 21 | - | - | 7 | 28 | - | 28 | - |
| Sprach- und Kulturwissenschaften zusammen | m | 1 140 | 477 | 322 | 32 | 39 | 84 | 663 | 1 | 625 | 37 |
| | w | 1 251 | 439 | 175 | 40 | 47 | 177 | 812 | - | 745 | 67 |
| | i | 2 391 | 916 | 497 | 72 | 86 | 261 | 1 475 | 1 | 1 370 | 104 |

Hochschulpersonal 2005

8 Wissenschaftliches und künstlerisches Personal nach Hochschularten, Fächergruppen und Lehr- und Forschungsbereichen der fachlichen Zugehörigkeit, Beschäftigungsverhältnissen und Personalgruppen

| Fächergruppe ----- Lehr- und Forschungsbereich (m = männlich, w = weiblich, i = insgesamt) | Insgesamt | Hauptberufliches Personal | | | | | Nebenberufliches Personal | | | | |
|--|-----------|---------------------------|-------------|--------------------------|--|-----------------------------------|---------------------------|--------------------------|---|--|-----|
| | | zusammen | Professoren | Dozenten und Assistenten | Wissenschaftl. und künstler. Mitarbeiter | Lehrkräfte für besondere Aufgaben | zusammen | Gastprofessoren, Emeriti | Lehrbeauftragte, Honorarprof., Privatdozenten | Wissenschaftliche Hilfskräfte, Tutoren | |
| Fachhochschulen (ohne Verwaltungs-FH) | | | | | | | | | | | |
| Sport | | | | | | | | | | | |
| Sport | m | 6 | - | - | - | - | - | 6 | - | 6 | - |
| | w | 3 | 1 | - | - | - | 1 | 2 | - | 2 | - |
| | i | 9 | 1 | - | - | - | 1 | 8 | - | 8 | - |
| Sport zusammen | m | 6 | - | - | - | - | - | 6 | - | 6 | - |
| | w | 3 | 1 | - | - | - | 1 | 2 | - | 2 | - |
| | i | 9 | 1 | - | - | - | 1 | 8 | - | 8 | - |
| Rechts-, Wirtschafts- und Sozialwissenschaften | | | | | | | | | | | |
| Rechts-, Wirtschafts- und Sozialwissenschaften allgemein | m | 256 | 101 | 79 | 11 | 4 | 7 | 155 | - | 155 | - |
| | w | 93 | 40 | 27 | 2 | 8 | 3 | 53 | - | 53 | - |
| | i | 349 | 141 | 106 | 13 | 12 | 10 | 208 | - | 208 | - |
| Regionalwissenschaften | m | 1 | 1 | 1 | - | - | - | - | - | - | - |
| | i | 1 | 1 | 1 | - | - | - | - | - | - | - |
| Politikwissenschaften | m | 53 | 19 | 18 | - | - | 1 | 34 | - | 34 | - |
| | w | 14 | 8 | 7 | - | 1 | - | 6 | - | 6 | - |
| | i | 67 | 27 | 25 | - | 1 | 1 | 40 | - | 40 | - |
| Sozialwissenschaften | m | 282 | 111 | 93 | 12 | 1 | 5 | 171 | 1 | 126 | 44 |
| | w | 159 | 47 | 30 | 6 | 5 | 6 | 112 | 1 | 98 | 13 |
| | i | 441 | 158 | 123 | 18 | 6 | 11 | 283 | 2 | 224 | 57 |
| Sozialwesen | m | 1 949 | 647 | 533 | 10 | 47 | 57 | 1 302 | 6 | 1 199 | 97 |
| | w | 1 890 | 489 | 333 | 5 | 73 | 78 | 1 401 | 6 | 1 243 | 152 |
| | i | 3 839 | 1 136 | 866 | 15 | 120 | 135 | 2 703 | 12 | 2 442 | 249 |
| Rechtswissenschaften | m | 543 | 231 | 196 | 24 | 6 | 5 | 312 | - | 310 | 2 |
| | w | 205 | 83 | 56 | 12 | 14 | 1 | 122 | 1 | 116 | 5 |
| | i | 748 | 314 | 252 | 36 | 20 | 6 | 434 | 1 | 426 | 7 |
| Verwaltungswissenschaft | m | 110 | 40 | 18 | 8 | - | 14 | 70 | - | 69 | 1 |
| | w | 30 | 9 | 5 | - | 2 | 2 | 21 | - | 21 | - |
| | i | 140 | 49 | 23 | 8 | 2 | 16 | 91 | - | 90 | 1 |
| Wirtschaftswissenschaften | m | 5 738 | 2 366 | 2 060 | 106 | 120 | 80 | 3 372 | 7 | 3 084 | 281 |
| | w | 1 985 | 657 | 374 | 25 | 143 | 115 | 1 328 | 1 | 1 141 | 186 |
| | i | 7 723 | 3 023 | 2 434 | 131 | 263 | 195 | 4 700 | 8 | 4 225 | 467 |
| Wirtschaftsingenieurwesen | m | 1 213 | 309 | 270 | 1 | 31 | 7 | 904 | 2 | 838 | 64 |
| | w | 378 | 45 | 30 | - | 12 | 3 | 333 | 1 | 316 | 16 |
| | i | 1 591 | 354 | 300 | 1 | 43 | 10 | 1 237 | 3 | 1 154 | 80 |
| Rechts-, Wirtschafts- und Sozialwissenschaften zusammen | m | 10 145 | 3 825 | 3 268 | 172 | 209 | 176 | 6 320 | 16 | 5 815 | 489 |
| | w | 4 754 | 1 378 | 862 | 50 | 258 | 208 | 3 376 | 10 | 2 994 | 372 |
| | i | 14 899 | 5 203 | 4 130 | 222 | 467 | 384 | 9 696 | 26 | 8 809 | 861 |
| Mathematik, Naturwissenschaften | | | | | | | | | | | |
| Mathematik, Naturwissenschaften allgemein | m | 469 | 198 | 174 | 1 | 18 | 5 | 271 | - | 203 | 68 |
| | w | 97 | 30 | 21 | - | 6 | 3 | 67 | - | 48 | 19 |
| | i | 566 | 228 | 195 | 1 | 24 | 8 | 338 | - | 251 | 87 |
| Mathematik | m | 392 | 234 | 199 | 13 | 15 | 7 | 158 | - | 135 | 23 |
| | w | 115 | 56 | 37 | 3 | 8 | 8 | 59 | 1 | 45 | 13 |
| | i | 507 | 290 | 236 | 16 | 23 | 15 | 217 | 1 | 180 | 36 |
| Informatik | m | 2 326 | 1 324 | 1 044 | 32 | 165 | 83 | 1 002 | 4 | 854 | 144 |
| | w | 388 | 181 | 108 | 2 | 54 | 17 | 207 | - | 183 | 24 |
| | i | 2 714 | 1 505 | 1 152 | 34 | 219 | 100 | 1 209 | 4 | 1 037 | 168 |
| Physik, Astronomie | m | 367 | 244 | 192 | 2 | 40 | 10 | 123 | - | 101 | 22 |
| | w | 74 | 37 | 16 | - | 18 | 3 | 37 | - | 30 | 7 |
| | i | 441 | 281 | 208 | 2 | 58 | 13 | 160 | - | 131 | 29 |

Hochschulpersonal 2005

8 Wissenschaftliches und künstlerisches Personal nach Hochschularten, Fächergruppen und Lehr- und Forschungsbereichen der fachlichen Zugehörigkeit, Beschäftigungsverhältnissen und Personalgruppen

| Fächergruppe ----- Lehr- und Forschungsbereich (m = männlich, w = weiblich, i = insgesamt) | Insgesamt | Hauptberufliches Personal | | | | | Nebenberufliches Personal | | | | |
|--|-----------|---------------------------|-------------|--------------------------|--|-----------------------------------|---------------------------|--------------------------|---|--|-----|
| | | zusammen | Professoren | Dozenten und Assistenten | Wissenschaftl. und künstler. Mitarbeiter | Lehrkräfte für besondere Aufgaben | zusammen | Gastprofessoren, Emeriti | Lehrbeauftragte, Honorarprof., Privatdozenten | Wissenschaftliche Hilfskräfte, Tutoren | |
| Fachhochschulen (ohne Verwaltungs-FH) | | | | | | | | | | | |
| Chemie | m | 237 | 179 | 135 | - | 36 | 8 | 58 | - | 52 | 6 |
| | w | 74 | 48 | 22 | 2 | 22 | 2 | 26 | - | 21 | 5 |
| | i | 311 | 227 | 157 | 2 | 58 | 10 | 84 | - | 73 | 11 |
| Pharmazie | m | 36 | 17 | 14 | 1 | 2 | - | 19 | - | 18 | 1 |
| | w | 15 | 7 | 3 | - | 4 | - | 8 | - | 8 | - |
| | i | 51 | 24 | 17 | 1 | 6 | - | 27 | - | 26 | 1 |
| Biologie | m | 119 | 72 | 59 | 1 | 12 | - | 47 | - | 41 | 6 |
| | w | 58 | 32 | 15 | - | 14 | 3 | 26 | - | 24 | 2 |
| | i | 177 | 104 | 74 | 1 | 26 | 3 | 73 | - | 65 | 8 |
| Geowissenschaften (ohne Geographie) | m | 25 | 12 | 6 | - | 5 | 1 | 13 | - | 12 | 1 |
| | w | 2 | 2 | 2 | - | - | - | - | - | - | - |
| | i | 27 | 14 | 8 | - | 5 | 1 | 13 | - | 12 | 1 |
| Geographie | w | 1 | 1 | - | - | 1 | - | - | - | - | - |
| | i | 1 | 1 | - | - | 1 | - | - | - | - | - |
| Mathematik, Naturwissenschaften zusammen | m | 3 971 | 2 280 | 1 823 | 50 | 293 | 114 | 1 691 | 4 | 1 416 | 271 |
| | w | 824 | 394 | 224 | 7 | 127 | 36 | 430 | 1 | 359 | 70 |
| | i | 4 795 | 2 674 | 2 047 | 57 | 420 | 150 | 2 121 | 5 | 1 775 | 341 |
| Humanmedizin/Gesundheitswissenschaften | | | | | | | | | | | |
| Humanmedizin allgemein | m | 4 | 2 | 2 | - | - | - | 2 | - | 2 | - |
| | w | 1 | 1 | 1 | - | - | - | - | - | - | - |
| | i | 5 | 3 | 3 | - | - | - | 2 | - | 2 | - |
| Gesundheitswissenschaften allgemein | m | 448 | 71 | 63 | 1 | 4 | 3 | 377 | - | 375 | 2 |
| | w | 336 | 91 | 64 | 1 | 21 | 5 | 245 | 1 | 241 | 3 |
| | i | 784 | 162 | 127 | 2 | 25 | 8 | 622 | 1 | 616 | 5 |
| Vorklinische Humanmedizin (einschl. Zahnmedizin) | m | 17 | 5 | 4 | 1 | - | - | 12 | - | 12 | - |
| | w | 8 | 5 | 1 | - | 4 | - | 3 | - | 3 | - |
| | i | 25 | 10 | 5 | 1 | 4 | - | 15 | - | 15 | - |
| Klinisch-Theoretische Humanmedizin (einschl. Zahnmedizin) | m | 18 | 11 | 10 | - | 1 | - | 7 | - | 7 | - |
| | w | 11 | 7 | 6 | - | 1 | - | 4 | - | 4 | - |
| | i | 29 | 18 | 16 | - | 2 | - | 11 | - | 11 | - |
| Klinisch-Praktische Humanmedizin (ohne Zahnmedizin) | m | 21 | 9 | 5 | 1 | 1 | 2 | 12 | - | 12 | - |
| | w | 9 | 5 | 4 | - | 1 | - | 4 | - | 4 | - |
| | i | 30 | 14 | 9 | 1 | 2 | 2 | 16 | - | 16 | - |
| Humanmedizin/Gesundheitswissenschaften zusammen | m | 508 | 98 | 84 | 3 | 6 | 5 | 410 | - | 408 | 2 |
| | w | 365 | 109 | 76 | 1 | 27 | 5 | 256 | 1 | 252 | 3 |
| | i | 873 | 207 | 160 | 4 | 33 | 10 | 666 | 1 | 660 | 5 |
| Veterinärmedizin | | | | | | | | | | | |
| Klinisch-Theoretische Veterinärmedizin | m | 1 | 1 | 1 | - | - | - | - | - | - | - |
| | i | 1 | 1 | 1 | - | - | - | - | - | - | - |
| Veterinärmedizin zusammen | m | 1 | 1 | 1 | - | - | - | - | - | - | - |
| | i | 1 | 1 | 1 | - | - | - | - | - | - | - |
| Agrar-, Forst- und Ernährungswissenschaften | | | | | | | | | | | |
| Agrar-, Forst- und Ernährungswissenschaften allgemein | m | 70 | 56 | 40 | - | 14 | 2 | 14 | - | 14 | - |
| | w | 38 | 24 | 6 | - | 16 | 2 | 14 | - | 13 | 1 |
| | i | 108 | 80 | 46 | - | 30 | 4 | 28 | - | 27 | 1 |

Hochschulpersonal 2005

8 Wissenschaftliches und künstlerisches Personal nach Hochschularten, Fächergruppen und Lehr- und Forschungsbereichen der fachlichen Zugehörigkeit, Beschäftigungsverhältnissen und Personalgruppen

| Fächergruppe ----- Lehr- und Forschungsbereich (m = männlich, w = weiblich, i = insgesamt) | Insgesamt | Hauptberufliches Personal | | | | | Nebenberufliches Personal | | | | |
|--|-----------|---------------------------|-------------|--------------------------|--|-----------------------------------|---------------------------|--------------------------|---|--|-------|
| | | zusammen | Professoren | Dozenten und Assistenten | Wissenschaftl. und künstler. Mitarbeiter | Lehrkräfte für besondere Aufgaben | zusammen | Gastprofessoren, Emeriti | Lehrbeauftragte, Honorarprof., Privatdozenten | Wissenschaftliche Hilfskräfte, Tutoren | |
| Fachhochschulen (ohne Verwaltungs-FH) | | | | | | | | | | | |
| Landespflege, Umweltgestaltung | m | 236 | 108 | 94 | - | 10 | 4 | 128 | - | 114 | 14 |
| | w | 86 | 26 | 17 | - | 7 | 2 | 60 | - | 44 | 16 |
| | i | 322 | 134 | 111 | - | 17 | 6 | 188 | - | 158 | 30 |
| Agrarwissenschaften, Lebensmittel- und Getränketechnologie | m | 453 | 245 | 205 | - | 34 | 6 | 208 | - | 183 | 25 |
| | w | 163 | 67 | 35 | - | 29 | 3 | 96 | - | 65 | 31 |
| | i | 616 | 312 | 240 | - | 63 | 9 | 304 | - | 248 | 56 |
| Forstwissenschaft, Holzwirtschaft | m | 87 | 45 | 39 | - | 6 | - | 42 | - | 36 | 6 |
| | w | 14 | 5 | 1 | - | 4 | - | 9 | - | 6 | 3 |
| | i | 101 | 50 | 40 | - | 10 | - | 51 | - | 42 | 9 |
| Ernährungs- und Haushaltswissenschaften | m | 91 | 58 | 45 | - | 13 | - | 33 | - | 32 | 1 |
| | w | 89 | 55 | 17 | - | 38 | - | 34 | - | 32 | 2 |
| | i | 180 | 113 | 62 | - | 51 | - | 67 | - | 64 | 3 |
| Agrar-, Forst- und Ernährungswissenschaften zusammen | m | 937 | 512 | 423 | - | 77 | 12 | 425 | - | 379 | 46 |
| | w | 390 | 177 | 76 | - | 94 | 7 | 213 | - | 160 | 53 |
| | i | 1 327 | 689 | 499 | - | 171 | 19 | 638 | - | 539 | 99 |
| Ingenieurwissenschaften | | | | | | | | | | | |
| Ingenieurwissenschaften allgemein | m | 788 | 497 | 344 | - | 129 | 24 | 291 | - | 254 | 37 |
| | w | 236 | 100 | 52 | - | 40 | 8 | 136 | - | 121 | 15 |
| | i | 1 024 | 597 | 396 | - | 169 | 32 | 427 | - | 375 | 52 |
| Bergbau, Hüttenwesen | m | 13 | 5 | 5 | - | - | - | 8 | - | 8 | - |
| | w | 3 | - | - | - | - | - | 3 | - | 3 | - |
| | i | 16 | 5 | 5 | - | - | - | 11 | - | 11 | - |
| Maschinenbau/Verfahrenstechnik | m | 4 126 | 2 362 | 1 938 | 6 | 350 | 68 | 1 764 | 4 | 1 482 | 278 |
| | w | 651 | 285 | 132 | 1 | 120 | 32 | 366 | - | 304 | 62 |
| | i | 4 777 | 2 647 | 2 070 | 7 | 470 | 100 | 2 130 | 4 | 1 786 | 340 |
| Elektrotechnik | m | 3 095 | 1 874 | 1 548 | 5 | 276 | 45 | 1 221 | 2 | 966 | 253 |
| | w | 368 | 97 | 54 | 3 | 31 | 9 | 271 | - | 238 | 33 |
| | i | 3 463 | 1 971 | 1 602 | 8 | 307 | 54 | 1 492 | 2 | 1 204 | 286 |
| Verkehrstechnik, Nautik | m | 530 | 242 | 173 | - | 60 | 9 | 288 | - | 255 | 33 |
| | w | 60 | 20 | 6 | - | 12 | 2 | 40 | - | 34 | 6 |
| | i | 590 | 262 | 179 | - | 72 | 11 | 328 | - | 289 | 39 |
| Architektur | m | 1 195 | 608 | 541 | 2 | 47 | 18 | 587 | 1 | 496 | 90 |
| | w | 367 | 145 | 91 | 2 | 40 | 12 | 222 | - | 186 | 36 |
| | i | 1 562 | 753 | 632 | 4 | 87 | 30 | 809 | 1 | 682 | 126 |
| Raumplanung | m | 22 | 10 | 9 | - | 1 | - | 12 | - | 12 | - |
| | w | 11 | 8 | 5 | - | 1 | 2 | 3 | - | 3 | - |
| | i | 33 | 18 | 14 | - | 2 | 2 | 15 | - | 15 | - |
| Bauingenieurwesen | m | 1 413 | 846 | 693 | 3 | 131 | 19 | 567 | - | 460 | 107 |
| | w | 220 | 103 | 38 | - | 57 | 8 | 117 | - | 86 | 31 |
| | i | 1 633 | 949 | 731 | 3 | 188 | 27 | 684 | - | 546 | 138 |
| Vermessungswesen | m | 258 | 168 | 143 | 1 | 18 | 6 | 90 | - | 44 | 46 |
| | w | 34 | 13 | 8 | 1 | 2 | 2 | 21 | - | 11 | 10 |
| | i | 292 | 181 | 151 | 2 | 20 | 8 | 111 | - | 55 | 56 |
| Ingenieurwissenschaften zusammen | m | 11 440 | 6 612 | 5 394 | 17 | 1 012 | 189 | 4 828 | 7 | 3 977 | 844 |
| | w | 1 950 | 771 | 386 | 7 | 303 | 75 | 1 179 | - | 986 | 193 |
| | i | 13 390 | 7 383 | 5 780 | 24 | 1 315 | 264 | 6 007 | 7 | 4 963 | 1 037 |
| Kunst, Kunstwissenschaft | | | | | | | | | | | |
| Kunst, Kunstwissenschaft allgemein | m | 194 | 70 | 49 | 3 | 9 | 9 | 124 | - | 117 | 7 |
| | w | 143 | 47 | 30 | 3 | 9 | 5 | 96 | - | 85 | 11 |
| | i | 337 | 117 | 79 | 6 | 18 | 14 | 220 | - | 202 | 18 |

Hochschulpersonal 2005

8 Wissenschaftliches und künstlerisches Personal nach Hochschularten, Fächergruppen und Lehr- und Forschungsbereichen der fachlichen Zugehörigkeit, Beschäftigungsverhältnissen und Personalgruppen

| Fächergruppe ----- Lehr- und Forschungsbereich (m = männlich, w = weiblich, i = insgesamt) | Insgesamt | Hauptberufliches Personal | | | | | Nebenberufliches Personal | | | | |
|--|-----------|---------------------------|-------------|--------------------------|--|-----------------------------------|---------------------------|--------------------------|---|--|-----|
| | | zusammen | Professoren | Dozenten und Assistenten | Wissenschaftl. und künstler. Mitarbeiter | Lehrkräfte für besondere Aufgaben | zusammen | Gastprofessoren, Emeriti | Lehrbeauftragte, Honorarprof., Privatdozenten | Wissenschaftliche Hilfskräfte, Tutoren | |
| Fachhochschulen (ohne Verwaltungs-FH) | | | | | | | | | | | |
| Bildende Kunst | m | 66 | 42 | 31 | - | 4 | 7 | 24 | - | 23 | 1 |
| | w | 32 | 13 | 12 | - | 1 | - | 19 | - | 18 | 1 |
| | i | 98 | 55 | 43 | - | 5 | 7 | 43 | - | 41 | 2 |
| Gestaltung | m | 787 | 406 | 327 | - | 31 | 48 | 381 | - | 327 | 54 |
| | w | 387 | 167 | 120 | - | 23 | 24 | 220 | - | 192 | 28 |
| | i | 1 174 | 573 | 447 | - | 54 | 72 | 601 | - | 519 | 82 |
| Darstellende Kunst, Film und Fernsehen, Theaterwissenschaft | m | 88 | 36 | 27 | - | 4 | 5 | 52 | - | 44 | 8 |
| | w | 33 | 8 | 4 | - | 3 | 1 | 25 | - | 17 | 8 |
| | i | 121 | 44 | 31 | - | 7 | 6 | 77 | - | 61 | 16 |
| Musik, Musikwissenschaft | m | 79 | 20 | 13 | - | 3 | 4 | 59 | 1 | 58 | - |
| | w | 38 | 8 | 7 | - | - | 1 | 30 | - | 30 | - |
| | i | 117 | 28 | 20 | - | 3 | 5 | 89 | 1 | 88 | - |
| Kunst, Kunstwissenschaft zusammen | m | 1 214 | 574 | 447 | 3 | 51 | 73 | 640 | 1 | 569 | 70 |
| | w | 633 | 243 | 173 | 3 | 36 | 31 | 390 | - | 342 | 48 |
| | i | 1 847 | 817 | 620 | 6 | 87 | 104 | 1 030 | 1 | 911 | 118 |
| Zentrale Einrichtungen (ohne klinikspezifische Einrichtungen) | | | | | | | | | | | |
| Hochschule insgesamt | m | 61 | 21 | 9 | - | 12 | - | 40 | - | 33 | 7 |
| | w | 50 | 18 | 1 | - | 13 | 4 | 32 | - | 29 | 3 |
| | i | 111 | 39 | 10 | - | 25 | 4 | 72 | - | 62 | 10 |
| Zentr. Hochschulverwaltung | m | 347 | 95 | 51 | - | 41 | 3 | 252 | - | 210 | 42 |
| | w | 234 | 61 | 10 | - | 43 | 8 | 173 | - | 135 | 38 |
| | i | 581 | 156 | 61 | - | 84 | 11 | 425 | - | 345 | 80 |
| Zentralbibliothek | m | 21 | 12 | - | - | 12 | - | 9 | - | - | 9 |
| | w | 30 | 21 | - | - | 21 | - | 9 | - | - | 9 |
| | i | 51 | 33 | - | - | 33 | - | 18 | - | - | 18 |
| Hochschulrechenzentrum | m | 77 | 67 | 1 | 3 | 61 | 2 | 10 | - | 1 | 9 |
| | w | 15 | 14 | - | - | 14 | - | 1 | - | - | 1 |
| | i | 92 | 81 | 1 | 3 | 75 | 2 | 11 | - | 1 | 10 |
| Zentrale wissenschaftliche Einrichtungen | m | 310 | 147 | 63 | - | 73 | 11 | 163 | 1 | 145 | 17 |
| | w | 282 | 112 | 6 | 1 | 68 | 37 | 170 | 1 | 146 | 23 |
| | i | 592 | 259 | 69 | 1 | 141 | 48 | 333 | 2 | 291 | 40 |
| Soziale Einrichtungen | w | 3 | 3 | - | - | 3 | - | - | - | - | - |
| | i | 3 | 3 | - | - | 3 | - | - | - | - | - |
| Übrige Ausbildungseinrichtungen | m | 103 | 34 | 3 | - | 4 | 27 | 69 | - | 68 | 1 |
| | w | 127 | 45 | 1 | - | 3 | 41 | 82 | - | 82 | - |
| | i | 230 | 79 | 4 | - | 7 | 68 | 151 | - | 150 | 1 |
| Mit der Hochschule verbundene sowie hochschulfremde Einrichtungen | m | 46 | 46 | 9 | - | 37 | - | - | - | - | - |
| | w | 22 | 20 | 1 | 1 | 13 | 5 | 2 | - | 2 | - |
| | i | 68 | 66 | 10 | 1 | 50 | 5 | 2 | - | 2 | - |
| Zentrale Einrichtungen (ohne klinikspezifische Einrichtungen) zusammen | m | 965 | 422 | 136 | 3 | 240 | 43 | 543 | 1 | 457 | 85 |
| | w | 763 | 294 | 19 | 2 | 178 | 95 | 469 | 1 | 394 | 74 |
| | i | 1 728 | 716 | 155 | 5 | 418 | 138 | 1 012 | 2 | 851 | 159 |
| Zentrale Einrichtungen der Hochschulkliniken (nur Humanmedizin) | | | | | | | | | | | |
| Kliniken insgesamt, Zentrale Dienste | m | 2 | - | - | - | - | - | 2 | - | 2 | - |
| | w | 2 | - | - | - | - | - | 2 | - | 2 | - |
| | i | 4 | - | - | - | - | - | 4 | - | 4 | - |

Hochschulpersonal 2005

8 Wissenschaftliches und künstlerisches Personal nach Hochschularten, Fächergruppen und Lehr- und Forschungsbereichen der fachlichen Zugehörigkeit, Beschäftigungsverhältnissen und Personalgruppen

| Fächergruppe ----- Lehr- und Forschungsbereich (m = männlich, w = weiblich, i = insgesamt) | Insgesamt | Hauptberufliches Personal | | | | | Nebenberufliches Personal | | | | |
|--|-------------|----------------------------|---------------------------|-------------------------------------|---|--|---------------------------|---------------------------------------|--|---|-----------------------|
| | | zusammen | Profes- soren | Dozenten und Assi- stenten | Wissen- schaftl. und künstl. Mitar- beiter | Lehr- kräfte für beson- dere Aufgaben | zusammen | Gast- profes- soren, Emeriti | Lehrbeauf- tragte, Honorar- prof., Privat- dozenten | Wissen- schaftliche Hilfskräfte, Tutoren | |
| Fachhochschulen (ohne Verwaltungs-FH) | | | | | | | | | | | |
| Zentrale Einrichtungen der Hochschulkliniken (nur Humanmedizin) zusammen | m w i | 2 2 4 | - - - | - - - | - - - | - - - | - - - | 2 2 4 | - - - | 2 2 4 | - - - |
| Hochschulart insgesamt | m w i | 30 329 10 935 41 264 | 14 801 3 806 18 607 | 11 898 1 991 13 889 | 280 110 390 | 1 927 1 070 2 997 | 696 635 1 331 | 15 528 7 129 22 657 | 30 13 43 | 13 654 6 236 19 890 | 1 844 880 2 724 |
| Verwaltungsfachhochschulen | | | | | | | | | | | |
| Sprach- und Kulturwissenschaften | | | | | | | | | | | |
| Philosophie | m i | 3 3 | - - | - - | - - | - - | - - | 3 3 | - - | 3 3 | - - |
| Allg. und vergleichende Literatur- und Sprach- wissenschaft | m i | 3 3 | 3 3 | 1 1 | - - | 2 2 | - - | - - | - - | - - | - - |
| Anglistik, Amerikanistik | m w i | 1 6 7 | - 3 3 | - - - | - 3 3 | - - - | - - - | 1 3 4 | - - - | 1 3 4 | - - - |
| Romanistik | m w i | 1 3 4 | - - - | - - - | - - - | - - - | - - - | 1 3 4 | - - - | 1 3 4 | - - - |
| Slawistik, Baltistik, Finno-Ugristik | m w i | 1 3 4 | 1 1 2 | - - - | 1 1 2 | - - - | - - - | - 2 2 | - - - | - 2 2 | - - - |
| Psychologie | m w i | 32 14 46 | 26 13 39 | 11 6 17 | 12 5 17 | 2 1 3 | 1 1 2 | 6 1 7 | - - - | 6 1 7 | - - - |
| Erziehungswissenschaften | m w i | 2 1 3 | - 1 1 | - - - | - - - | - 1 1 | - - - | 2 - 2 | - - - | 2 - 2 | - - - |
| Sprach- und Kultur- wissenschaften zusammen | m w i | 43 27 70 | 30 18 48 | 12 6 18 | 13 9 22 | 4 2 6 | 1 1 2 | 13 9 22 | - - - | 13 9 22 | - - - |
| Sport | | | | | | | | | | | |
| Sport | m w i | 14 2 16 | 3 - 3 | - - - | 2 - 2 | - - - | 1 - 1 | 11 2 13 | - - - | 11 2 13 | - - - |
| Sport zusammen | m w i | 14 2 16 | 3 - 3 | - - - | 2 - 2 | - - - | 1 - 1 | 11 2 13 | - - - | 11 2 13 | - - - |
| Rechts-, Wirtschafts- und Sozialwissenschaften | | | | | | | | | | | |
| Rechts-, Wirtschafts- und Sozialwissenschaften allgemein | m w i | 55 12 67 | 54 12 66 | 16 1 17 | 18 6 24 | - - - | 20 5 25 | 1 - 1 | - - - | 1 - 1 | - - - |
| Politikwissenschaften | m w i | 13 3 16 | 6 1 7 | 3 1 4 | 2 - 2 | - - - | 1 - 1 | 7 2 9 | - - - | 7 2 9 | - - - |
| Sozialwissenschaften | m w i | 10 11 21 | 3 7 10 | 2 7 9 | - - - | - - - | 1 - 1 | 7 4 11 | - - - | 7 4 11 | - - - |

Hochschulpersonal 2005

8 Wissenschaftliches und künstlerisches Personal nach Hochschularten, Fächergruppen und Lehr- und Forschungsbereichen der fachlichen Zugehörigkeit, Beschäftigungsverhältnissen und Personalgruppen

| Fächergruppe ----- Lehr- und Forschungsbereich (m = männlich, w = weiblich, i = insgesamt) | Insgesamt | Hauptberufliches Personal | | | | | Nebenberufliches Personal | | | | |
|--|-----------|---------------------------|------------------|-------------------------------------|---|--|---------------------------|---------------------------------------|--|---|---|
| | | zusammen | Profes- soren | Dozenten und Assi- stenten | Wissen- schaftl. und künstl. Mitar- beiter | Lehr- kräfte für beson- dere Aufgaben | zusammen | Gast- profes- soren, Emeriti | Lehrbeauf- tragte, Honorar- prof., Privat- dozenten | Wissen- schaftliche Hilfskräfte, Tutoren | |
| Verwaltungsfachhochschulen | | | | | | | | | | | |
| Rechtswissenschaften | m | 308 | 210 | 105 | 63 | 25 | 17 | 98 | - | 98 | - |
| | w | 75 | 42 | 15 | 16 | 4 | 7 | 33 | - | 33 | - |
| | i | 383 | 252 | 120 | 79 | 29 | 24 | 131 | - | 131 | - |
| Verwaltungswissenschaft | m | 2 084 | 1 111 | 214 | 293 | 126 | 478 | 973 | - | 973 | - |
| | w | 524 | 268 | 49 | 57 | 38 | 124 | 256 | - | 256 | - |
| | i | 2 608 | 1 379 | 263 | 350 | 164 | 602 | 1 229 | - | 1 229 | - |
| Wirtschaftswissenschaften | m | 167 | 79 | 52 | 16 | 6 | 5 | 88 | - | 88 | - |
| | w | 28 | 10 | 6 | 2 | 2 | - | 18 | - | 18 | - |
| | i | 195 | 89 | 58 | 18 | 8 | 5 | 106 | - | 106 | - |
| Rechts-, Wirtschafts- und Sozialwissenschaften zusammen | m | 2 637 | 1 463 | 392 | 392 | 157 | 522 | 1 174 | - | 1 174 | - |
| | w | 653 | 340 | 79 | 81 | 44 | 136 | 313 | - | 313 | - |
| | i | 3 290 | 1 803 | 471 | 473 | 201 | 658 | 1 487 | - | 1 487 | - |
| Mathematik, Naturwissenschaften | | | | | | | | | | | |
| Mathematik | w | 1 | - | - | - | - | - | 1 | - | 1 | - |
| | i | 1 | - | - | - | - | - | 1 | - | 1 | - |
| Informatik | m | 19 | 4 | 3 | - | 1 | - | 15 | - | 15 | - |
| | w | 2 | 1 | 1 | - | - | - | 1 | - | 1 | - |
| | i | 21 | 5 | 4 | - | 1 | - | 16 | - | 16 | - |
| Geowissenschaften (ohne Geographie) | m | 8 | 1 | 1 | - | - | - | 7 | - | 7 | - |
| | i | 8 | 1 | 1 | - | - | - | 7 | - | 7 | - |
| Mathematik, Naturwissen- schaften zusammen | m | 27 | 5 | 4 | - | 1 | - | 22 | - | 22 | - |
| | w | 3 | 1 | 1 | - | - | - | 2 | - | 2 | - |
| | i | 30 | 6 | 5 | - | 1 | - | 24 | - | 24 | - |
| Humanmedizin/Gesundheits- wissenschaften | | | | | | | | | | | |
| Vorklinische Humanmedizin (einschl. Zahnmedizin) | m | 1 | 1 | - | - | - | 1 | - | - | - | - |
| | i | 1 | 1 | - | - | - | 1 | - | - | - | - |
| Humanmedizin/Gesundheits- wissenschaften zusammen | m | 1 | 1 | - | - | - | 1 | - | - | - | - |
| | i | 1 | 1 | - | - | - | 1 | - | - | - | - |
| Agrar-, Forst- und Er- nährungswissenschaften | | | | | | | | | | | |
| Forstwissenschaft, Holzwirtschaft | m | 6 | 6 | 5 | - | 1 | - | - | - | - | - |
| | w | 1 | 1 | 1 | - | - | - | - | - | - | - |
| | i | 7 | 7 | 6 | - | 1 | - | - | - | - | - |
| Agrar-, Forst- und Ernäh- rungswissenschaften zusammen | m | 6 | 6 | 5 | - | 1 | - | - | - | - | - |
| | w | 1 | 1 | 1 | - | - | - | - | - | - | - |
| | i | 7 | 7 | 6 | - | 1 | - | - | - | - | - |
| Zentrale Einrichtungen (ohne klinikspezifische Einrichtungen) | | | | | | | | | | | |
| Zentr. Hochschulverwaltung | m | 2 | 2 | 1 | - | 1 | - | - | - | - | - |
| | i | 2 | 2 | 1 | - | 1 | - | - | - | - | - |
| Zentrale Einrichtungen (ohne klinikspezifische Einrichtungen) zusammen | m | 2 | 2 | 1 | - | 1 | - | - | - | - | - |
| | i | 2 | 2 | 1 | - | 1 | - | - | - | - | - |
| Hochschulart insgesamt | m | 2 730 | 1 510 | 414 | 407 | 164 | 525 | 1 220 | - | 1 220 | - |
| | w | 686 | 360 | 87 | 90 | 46 | 137 | 326 | - | 326 | - |
| | i | 3 416 | 1 870 | 501 | 497 | 210 | 662 | 1 546 | - | 1 546 | - |

Hochschulpersonal 2005

8 Wissenschaftliches und künstlerisches Personal nach Hochschularten, Fächergruppen und Lehr- und Forschungsbereichen der fachlichen Zugehörigkeit, Beschäftigungsverhältnissen und Personalgruppen

| Fächergruppe ----- Lehr- und Forschungsbereich (m = männlich, w = weiblich, i = insgesamt) | Insgesamt | Hauptberufliches Personal | | | | | Nebenberufliches Personal | | | | |
|--|-----------|---------------------------|------------------|-------------------------------------|---|--|---------------------------|---------------------------------------|--|---|-----|
| | | zusammen | Profes- soren | Dozenten und Assi- stenten | Wissen- schaftl. und künstl. Mitar- beiter | Lehr- kräfte für beson- dere Aufgaben | zusammen | Gast- profes- soren, Emeriti | Lehrbeauf- tragte, Honorar- prof., Privat- dozenten | Wissen- schaftliche Hilfskräfte, Tutoren | |
| Hochschulen insgesamt | | | | | | | | | | | |
| Sprach- und Kulturwissenschaften | | | | | | | | | | | |
| Sprach- und Kultur- wissenschaften allgemein | m | 1 140 | 280 | 61 | 10 | 129 | 80 | 860 | 58 | 764 | 38 |
| | w | 1 214 | 401 | 31 | 8 | 139 | 223 | 813 | 4 | 764 | 45 |
| | i | 2 354 | 681 | 92 | 18 | 268 | 303 | 1 673 | 62 | 1 528 | 83 |
| Evang. Theologie | m | 979 | 617 | 307 | 86 | 194 | 30 | 362 | 8 | 279 | 75 |
| | w | 485 | 235 | 59 | 35 | 124 | 17 | 250 | 2 | 146 | 102 |
| | i | 1 464 | 852 | 366 | 121 | 318 | 47 | 612 | 10 | 425 | 177 |
| Kath. Theologie | m | 964 | 592 | 321 | 54 | 193 | 24 | 372 | 26 | 287 | 59 |
| | w | 347 | 177 | 36 | 17 | 109 | 15 | 170 | 1 | 112 | 57 |
| | i | 1 311 | 769 | 357 | 71 | 302 | 39 | 542 | 27 | 399 | 116 |
| Philosophie | m | 1 249 | 665 | 273 | 93 | 287 | 12 | 584 | 21 | 460 | 103 |
| | w | 430 | 197 | 36 | 23 | 128 | 10 | 233 | 3 | 172 | 58 |
| | i | 1 679 | 862 | 309 | 116 | 415 | 22 | 817 | 24 | 632 | 161 |
| Geschichte | m | 2 192 | 1 438 | 514 | 172 | 714 | 38 | 754 | 14 | 586 | 154 |
| | w | 1 033 | 647 | 109 | 73 | 438 | 27 | 386 | 3 | 233 | 150 |
| | i | 3 225 | 2 085 | 623 | 245 | 1 152 | 65 | 1 140 | 17 | 819 | 304 |
| Bibliothekswiss., Doku- mentation, Publizistik | m | 884 | 413 | 222 | 17 | 161 | 13 | 471 | 2 | 419 | 50 |
| | w | 435 | 236 | 67 | 11 | 145 | 13 | 199 | 1 | 156 | 42 |
| | i | 1 319 | 649 | 289 | 28 | 306 | 26 | 670 | 3 | 575 | 92 |
| Allg. und vergleichende Literatur- und Sprach- wissenschaft | m | 1 166 | 703 | 183 | 43 | 342 | 135 | 463 | - | 382 | 81 |
| | w | 1 432 | 710 | 67 | 27 | 347 | 269 | 722 | 3 | 521 | 198 |
| | i | 2 598 | 1 413 | 250 | 70 | 689 | 404 | 1 185 | 3 | 903 | 279 |
| Altphilologie (klass. Philologie) | m | 367 | 211 | 76 | 24 | 81 | 30 | 156 | 2 | 140 | 14 |
| | w | 177 | 98 | 13 | 13 | 53 | 19 | 79 | - | 66 | 13 |
| | i | 544 | 309 | 89 | 37 | 134 | 49 | 235 | 2 | 206 | 27 |
| Germanistik (Deutsch, germanische Sprachen ohne Anglistik) | m | 1 917 | 1 218 | 436 | 90 | 589 | 103 | 699 | 12 | 541 | 146 |
| | w | 1 964 | 1 013 | 181 | 78 | 612 | 142 | 951 | 4 | 698 | 249 |
| | i | 3 881 | 2 231 | 617 | 168 | 1 201 | 245 | 1 650 | 16 | 1 239 | 395 |
| Anglistik, Amerikanistik | m | 1 009 | 667 | 230 | 50 | 244 | 143 | 342 | 10 | 282 | 50 |
| | w | 1 187 | 667 | 117 | 65 | 332 | 153 | 520 | 3 | 397 | 120 |
| | i | 2 196 | 1 334 | 347 | 115 | 576 | 296 | 862 | 13 | 679 | 170 |
| Romanistik | m | 672 | 448 | 181 | 44 | 143 | 80 | 224 | 8 | 194 | 22 |
| | w | 1 170 | 638 | 83 | 48 | 305 | 202 | 532 | 4 | 443 | 85 |
| | i | 1 842 | 1 086 | 264 | 92 | 448 | 282 | 756 | 12 | 637 | 107 |
| Slawistik, Baltistik, Finno-Ugristik | m | 244 | 186 | 65 | 21 | 57 | 43 | 58 | 3 | 46 | 9 |
| | w | 349 | 210 | 23 | 19 | 87 | 81 | 139 | 4 | 106 | 29 |
| | i | 593 | 396 | 88 | 40 | 144 | 124 | 197 | 7 | 152 | 38 |
| Sonstige/Außereurop. Sprach- und Kultur- wissenschaften | m | 758 | 544 | 170 | 43 | 258 | 73 | 214 | 8 | 169 | 37 |
| | w | 694 | 441 | 68 | 25 | 281 | 67 | 253 | 3 | 170 | 80 |
| | i | 1 452 | 985 | 238 | 68 | 539 | 140 | 467 | 11 | 339 | 117 |
| Kulturwissenschaften i.e.S. | m | 346 | 240 | 96 | 12 | 129 | 3 | 106 | 4 | 77 | 25 |
| | w | 316 | 193 | 31 | 20 | 136 | 6 | 123 | 6 | 78 | 39 |
| | i | 662 | 433 | 127 | 32 | 265 | 9 | 229 | 10 | 155 | 64 |
| Psychologie | m | 2 157 | 1 514 | 513 | 153 | 812 | 36 | 643 | 13 | 526 | 104 |
| | w | 1 906 | 1 294 | 175 | 118 | 972 | 29 | 612 | - | 371 | 241 |
| | i | 4 063 | 2 808 | 688 | 271 | 1 784 | 65 | 1 255 | 13 | 897 | 345 |
| Erziehungswissenschaften | m | 2 299 | 1 308 | 454 | 84 | 642 | 128 | 991 | 17 | 839 | 135 |
| | w | 2 221 | 1 205 | 210 | 89 | 789 | 117 | 1 016 | 3 | 725 | 288 |
| | i | 4 520 | 2 513 | 664 | 173 | 1 431 | 245 | 2 007 | 20 | 1 564 | 423 |
| Sonderpädagogik | m | 446 | 245 | 118 | 6 | 80 | 41 | 201 | 1 | 182 | 18 |
| | w | 483 | 248 | 57 | 11 | 140 | 40 | 235 | 2 | 184 | 49 |
| | i | 929 | 493 | 175 | 17 | 220 | 81 | 436 | 3 | 366 | 67 |

Hochschulpersonal 2005

8 Wissenschaftliches und künstlerisches Personal nach Hochschularten, Fächergruppen und Lehr- und Forschungsbereichen der fachlichen Zugehörigkeit, Beschäftigungsverhältnissen und Personalgruppen

| Fächergruppe ----- Lehr- und Forschungsbereich (m = männlich, w = weiblich, i = insgesamt) | Insgesamt | Hauptberufliches Personal | | | | | Nebenberufliches Personal | | | | |
|--|-----------|---------------------------|------------------|-------------------------------------|---|--|---------------------------|---------------------------------------|--|---|-------|
| | | zusammen | Profes- soren | Dozenten und Assi- stenten | Wissen- schaftl. und künstl. Mitar- beiter | Lehr- kräfte für beson- dere Aufgaben | zusammen | Gast- profes- soren, Emeriti | Lehrbeauf- tragte, Honorar- prof., Privat- dozenten | Wissen- schaftliche Hilfskräfte, Tutoren | |
| Hochschulen insgesamt | | | | | | | | | | | |
| Sprach- und Kultur- wissenschaften zusammen | m | 18 789 | 11 289 | 4 220 | 1 002 | 5 055 | 1 012 | 7 500 | 207 | 6 173 | 1 120 |
| | w | 15 843 | 8 610 | 1 363 | 680 | 5 137 | 1 430 | 7 233 | 46 | 5 342 | 1 845 |
| | i | 34 632 | 19 899 | 5 583 | 1 682 | 10 192 | 2 442 | 14 733 | 253 | 11 515 | 2 965 |
| Sport | | | | | | | | | | | |
| Sport | m | 1 630 | 849 | 188 | 43 | 420 | 198 | 781 | 2 | 664 | 115 |
| | w | 778 | 385 | 20 | 20 | 240 | 105 | 393 | 2 | 285 | 106 |
| | i | 2 408 | 1 234 | 208 | 63 | 660 | 303 | 1 174 | 4 | 949 | 221 |
| Sport zusammen | m | 1 630 | 849 | 188 | 43 | 420 | 198 | 781 | 2 | 664 | 115 |
| | w | 778 | 385 | 20 | 20 | 240 | 105 | 393 | 2 | 285 | 106 |
| | i | 2 408 | 1 234 | 208 | 63 | 660 | 303 | 1 174 | 4 | 949 | 221 |
| Rechts-, Wirtschafts- und Sozialwissenschaften | | | | | | | | | | | |
| Rechts-, Wirtschafts- und Sozialwissenschaften allgemein | m | 780 | 462 | 170 | 111 | 154 | 27 | 318 | 1 | 295 | 22 |
| | w | 278 | 170 | 43 | 30 | 88 | 9 | 108 | - | 79 | 29 |
| | i | 1 058 | 632 | 213 | 141 | 242 | 36 | 426 | 1 | 374 | 51 |
| Regionalwissenschaften | m | 93 | 61 | 19 | 9 | 32 | 1 | 32 | 1 | 26 | 5 |
| | w | 106 | 66 | 9 | 7 | 47 | 3 | 40 | 1 | 28 | 11 |
| | i | 199 | 127 | 28 | 16 | 79 | 4 | 72 | 2 | 54 | 16 |
| Politikwissenschaften | m | 1 289 | 712 | 274 | 64 | 354 | 20 | 577 | 7 | 472 | 98 |
| | w | 604 | 359 | 65 | 39 | 246 | 9 | 245 | 2 | 157 | 86 |
| | i | 1 893 | 1 071 | 339 | 103 | 600 | 29 | 822 | 9 | 629 | 184 |
| Sozialwissenschaften | m | 1 791 | 1 092 | 435 | 93 | 530 | 34 | 699 | 18 | 503 | 178 |
| | w | 1 101 | 639 | 133 | 53 | 440 | 13 | 462 | 8 | 276 | 178 |
| | i | 2 892 | 1 731 | 568 | 146 | 970 | 47 | 1 161 | 26 | 779 | 356 |
| Sozialwesen | m | 2 269 | 793 | 601 | 17 | 109 | 66 | 1 476 | 9 | 1 357 | 110 |
| | w | 2 146 | 598 | 348 | 11 | 154 | 85 | 1 548 | 9 | 1 365 | 174 |
| | i | 4 415 | 1 391 | 949 | 28 | 263 | 151 | 3 024 | 18 | 2 722 | 284 |
| Rechtswissenschaften | m | 4 806 | 2 754 | 1 119 | 310 | 1 299 | 26 | 2 052 | 43 | 1 329 | 680 |
| | w | 2 128 | 1 207 | 170 | 101 | 921 | 15 | 921 | 3 | 334 | 584 |
| | i | 6 934 | 3 961 | 1 289 | 411 | 2 220 | 41 | 2 973 | 46 | 1 663 | 1 264 |
| Verwaltungswissenschaft | m | 2 335 | 1 219 | 252 | 309 | 166 | 492 | 1 116 | - | 1 111 | 5 |
| | w | 597 | 293 | 54 | 59 | 54 | 126 | 304 | - | 300 | 4 |
| | i | 2 932 | 1 512 | 306 | 368 | 220 | 618 | 1 420 | - | 1 411 | 9 |
| Wirtschaftswissenschaften | m | 12 151 | 7 321 | 3 411 | 424 | 3 355 | 131 | 4 830 | 48 | 4 165 | 617 |
| | w | 4 119 | 2 312 | 482 | 110 | 1 586 | 134 | 1 807 | 3 | 1 366 | 438 |
| | i | 16 270 | 9 633 | 3 893 | 534 | 4 941 | 265 | 6 637 | 51 | 5 531 | 1 055 |
| Wirtschaftsingenieurwesen | m | 1 513 | 540 | 299 | 9 | 225 | 7 | 973 | 2 | 897 | 74 |
| | w | 447 | 101 | 32 | 3 | 63 | 3 | 346 | 1 | 319 | 26 |
| | i | 1 960 | 641 | 331 | 12 | 288 | 10 | 1 319 | 3 | 1 216 | 100 |
| Rechts-, Wirtschafts- und Sozialwissenschaften zusammen | m | 27 027 | 14 954 | 6 580 | 1 346 | 6 224 | 804 | 12 073 | 129 | 10 155 | 1 789 |
| | w | 11 526 | 5 745 | 1 336 | 413 | 3 599 | 397 | 5 781 | 27 | 4 224 | 1 530 |
| | i | 38 553 | 20 699 | 7 916 | 1 759 | 9 823 | 1 201 | 17 854 | 156 | 14 379 | 3 319 |
| Mathematik, Naturwissenschaften | | | | | | | | | | | |
| Mathematik, Naturwissen- schaften allgemein | m | 1 029 | 538 | 244 | 17 | 268 | 9 | 491 | 20 | 378 | 93 |
| | w | 265 | 151 | 37 | 6 | 97 | 11 | 114 | 2 | 72 | 40 |
| | i | 1 294 | 689 | 281 | 23 | 365 | 20 | 605 | 22 | 450 | 133 |
| Mathematik | m | 4 301 | 3 415 | 1 235 | 283 | 1 789 | 108 | 886 | 37 | 514 | 335 |
| | w | 985 | 676 | 115 | 39 | 472 | 50 | 309 | 11 | 132 | 166 |
| | i | 5 286 | 4 091 | 1 350 | 322 | 2 261 | 158 | 1 195 | 48 | 646 | 501 |
| Informatik | m | 7 481 | 5 771 | 1 844 | 262 | 3 553 | 112 | 1 710 | 13 | 1 153 | 544 |
| | w | 1 177 | 800 | 172 | 24 | 573 | 31 | 377 | - | 258 | 119 |
| | i | 8 658 | 6 571 | 2 016 | 286 | 4 126 | 143 | 2 087 | 13 | 1 411 | 663 |

Hochschulpersonal 2005

8 Wissenschaftliches und künstlerisches Personal nach Hochschularten, Fächergruppen und Lehr- und Forschungsbereichen der fachlichen Zugehörigkeit, Beschäftigungsverhältnissen und Personalgruppen

| Fächergruppe ----- Lehr- und Forschungsbereich (m = männlich, w = weiblich, i = insgesamt) | Insgesamt | Hauptberufliches Personal | | | | | Nebenberufliches Personal | | | | |
|--|-----------|---------------------------|------------------|-------------------------------------|---|--|---------------------------|---------------------------------------|--|---|-------|
| | | zusammen | Profes- soren | Dozenten und Assi- stenten | Wissen- schaftl. und künstl. Mitar- beiter | Lehr- kräfte für beson- dere Aufgaben | zusammen | Gast- profes- soren, Emeriti | Lehrbeauf- tragte, Honorar- prof., Privat- dozenten | Wissen- schaftliche Hilfskräfte, Tutoren | |
| Hochschulen insgesamt | | | | | | | | | | | |
| Physik, Astronomie | m | 7 950 | 6 849 | 1 234 | 372 | 5 200 | 43 | 1 101 | 47 | 563 | 491 |
| | w | 1 102 | 909 | 66 | 31 | 800 | 12 | 193 | 5 | 76 | 112 |
| | i | 9 052 | 7 758 | 1 300 | 403 | 6 000 | 55 | 1 294 | 52 | 639 | 603 |
| Chemie | m | 6 530 | 5 455 | 964 | 194 | 4 244 | 53 | 1 075 | 52 | 613 | 410 |
| | w | 2 452 | 2 042 | 88 | 43 | 1 902 | 9 | 410 | 4 | 135 | 271 |
| | i | 8 982 | 7 497 | 1 052 | 237 | 6 146 | 62 | 1 485 | 56 | 748 | 681 |
| Pharmazie | m | 1 011 | 789 | 154 | 42 | 588 | 5 | 222 | 3 | 133 | 86 |
| | w | 728 | 571 | 31 | 14 | 522 | 4 | 157 | - | 46 | 111 |
| | i | 1 739 | 1 360 | 185 | 56 | 1 110 | 9 | 379 | 3 | 179 | 197 |
| Biologie | m | 4 965 | 4 136 | 884 | 334 | 2 876 | 42 | 829 | 31 | 491 | 307 |
| | w | 3 111 | 2 536 | 156 | 143 | 2 212 | 25 | 575 | 2 | 179 | 394 |
| | i | 8 076 | 6 672 | 1 040 | 477 | 5 088 | 67 | 1 404 | 33 | 670 | 701 |
| Geowissenschaften (ohne Geographie) | m | 2 238 | 1 805 | 383 | 134 | 1 283 | 5 | 433 | 13 | 296 | 124 |
| | w | 674 | 555 | 27 | 31 | 496 | 1 | 119 | - | 44 | 75 |
| | i | 2 912 | 2 360 | 410 | 165 | 1 779 | 6 | 552 | 13 | 340 | 199 |
| Geographie | m | 1 139 | 804 | 256 | 78 | 441 | 29 | 335 | 6 | 267 | 62 |
| | w | 470 | 325 | 41 | 26 | 242 | 16 | 145 | 1 | 86 | 58 |
| | i | 1 609 | 1 129 | 297 | 104 | 683 | 45 | 480 | 7 | 353 | 120 |
| Mathematik, Naturwissen- schaften zusammen | m | 36 644 | 29 562 | 7 198 | 1 716 | 20 242 | 406 | 7 082 | 222 | 4 408 | 2 452 |
| | w | 10 964 | 8 565 | 733 | 357 | 7 316 | 159 | 2 399 | 25 | 1 028 | 1 346 |
| | i | 47 608 | 38 127 | 7 931 | 2 073 | 27 558 | 565 | 9 481 | 247 | 5 436 | 3 798 |
| Humanmedizin/Gesundheits- wissenschaften | | | | | | | | | | | |
| Humanmedizin allgemein | m | 2 090 | 102 | 9 | 2 | 91 | - | 1 988 | 56 | 1 929 | 3 |
| | w | 318 | 127 | 4 | - | 123 | - | 191 | 1 | 186 | 4 |
| | i | 2 408 | 229 | 13 | 2 | 214 | - | 2 179 | 57 | 2 115 | 7 |
| Gesundheitswissenschaften allgemein | m | 576 | 146 | 79 | 2 | 62 | 3 | 430 | - | 426 | 4 |
| | w | 520 | 184 | 70 | 3 | 105 | 6 | 336 | 1 | 328 | 7 |
| | i | 1 096 | 330 | 149 | 5 | 167 | 9 | 766 | 1 | 754 | 11 |
| Vorklinische Humanmedizin (einschl. Zahnmedizin) | m | 2 270 | 2 128 | 388 | 220 | 1 518 | 2 | 142 | 4 | 22 | 116 |
| | w | 1 604 | 1 467 | 48 | 112 | 1 305 | 2 | 137 | - | 11 | 126 |
| | i | 3 874 | 3 595 | 436 | 332 | 2 823 | 4 | 279 | 4 | 33 | 242 |
| Klinisch-Theoretische Humanmedizin (einschl. Zahnmedizin) | m | 4 674 | 4 429 | 705 | 356 | 3 365 | 3 | 245 | 8 | 134 | 103 |
| | w | 3 337 | 3 142 | 89 | 174 | 2 877 | 2 | 195 | - | 65 | 130 |
| | i | 8 011 | 7 571 | 794 | 530 | 6 242 | 5 | 440 | 8 | 199 | 233 |
| Klinisch-Praktische Humanmedizin (ohne Zahnmedizin) | m | 18 959 | 17 927 | 1 568 | 1 236 | 15 117 | 6 | 1 032 | 27 | 864 | 141 |
| | w | 11 548 | 11 045 | 134 | 546 | 10 359 | 6 | 503 | 1 | 266 | 236 |
| | i | 30 507 | 28 972 | 1 702 | 1 782 | 25 476 | 12 | 1 535 | 28 | 1 130 | 377 |
| Zahnmedizin (klinisch-praktisch) | m | 1 221 | 1 188 | 162 | 87 | 939 | - | 33 | 3 | 23 | 7 |
| | w | 722 | 699 | 18 | 49 | 632 | - | 23 | - | 4 | 19 |
| | i | 1 943 | 1 887 | 180 | 136 | 1 571 | - | 56 | 3 | 27 | 26 |
| Humanmedizin/Gesundheits- wissenschaften zusammen | m | 29 790 | 25 920 | 2 911 | 1 903 | 21 092 | 14 | 3 870 | 98 | 3 398 | 374 |
| | w | 18 049 | 16 664 | 363 | 884 | 15 401 | 16 | 1 385 | 3 | 860 | 522 |
| | i | 47 839 | 42 584 | 3 274 | 2 787 | 36 493 | 30 | 5 255 | 101 | 4 258 | 896 |
| Veterinärmedizin | | | | | | | | | | | |
| Veterinärmedizin allgemein | m | 34 | 4 | - | - | 4 | - | 30 | - | 24 | 6 |
| | w | 26 | 6 | - | - | 6 | - | 20 | - | 11 | 9 |
| | i | 60 | 10 | - | - | 10 | - | 50 | - | 35 | 15 |
| Vorklin. Veterinärmedizin | m | 130 | 118 | 42 | 13 | 62 | 1 | 12 | - | 2 | 10 |
| | w | 149 | 114 | 7 | 18 | 87 | 2 | 35 | - | 4 | 31 |
| | i | 279 | 232 | 49 | 31 | 149 | 3 | 47 | - | 6 | 41 |

Hochschulpersonal 2005

8 Wissenschaftliches und künstlerisches Personal nach Hochschularten, Fächergruppen und Lehr- und Forschungsbereichen der fachlichen Zugehörigkeit, Beschäftigungsverhältnissen und Personalgruppen

| Fächergruppe ----- Lehr- und Forschungsbereich (m = männlich, w = weiblich, i = insgesamt) | Insgesamt | Hauptberufliches Personal | | | | | Nebenberufliches Personal | | | | |
|--|-----------|---------------------------|-------------|--------------------------|--|-----------------------------------|---------------------------|--------------------------|---|--|-----|
| | | zusammen | Professoren | Dozenten und Assistenten | Wissenschaftl. und künstler. Mitarbeiter | Lehrkräfte für besondere Aufgaben | zusammen | Gastprofessoren, Emeriti | Lehrbeauftragte, Honorarprof., Privatdozenten | Wissenschaftliche Hilfskräfte, Tutoren | |
| Hochschulen insgesamt | | | | | | | | | | | |
| Klinisch-Theoretische Veterinärmedizin | m | 256 | 208 | 65 | 25 | 118 | - | 48 | - | 27 | 21 |
| | w | 269 | 208 | 10 | 28 | 170 | - | 61 | - | 5 | 56 |
| | i | 525 | 416 | 75 | 53 | 288 | - | 109 | - | 32 | 77 |
| Klinisch-Praktische Veterinärmedizin | m | 190 | 163 | 43 | 14 | 106 | - | 27 | - | 6 | 21 |
| | w | 325 | 215 | 13 | 16 | 186 | - | 110 | - | 3 | 107 |
| | i | 515 | 378 | 56 | 30 | 292 | - | 137 | - | 9 | 128 |
| Veterinärmedizin zusammen | m | 610 | 493 | 150 | 52 | 290 | 1 | 117 | - | 59 | 58 |
| | w | 769 | 543 | 30 | 62 | 449 | 2 | 226 | - | 23 | 203 |
| | i | 1 379 | 1 036 | 180 | 114 | 739 | 3 | 343 | - | 82 | 261 |
| Agrar-, Forst- und Ernährungswissenschaften | | | | | | | | | | | |
| Agrar-, Forst- und Ernährungswissenschaften allgemein | m | 186 | 114 | 50 | 3 | 56 | 5 | 72 | - | 64 | 8 |
| | w | 108 | 67 | 7 | 1 | 57 | 2 | 41 | - | 33 | 8 |
| | i | 294 | 181 | 57 | 4 | 113 | 7 | 113 | - | 97 | 16 |
| Landespflege, Umweltgestaltung | m | 455 | 255 | 130 | 9 | 112 | 4 | 200 | 1 | 160 | 39 |
| | w | 237 | 122 | 27 | 8 | 85 | 2 | 115 | - | 72 | 43 |
| | i | 692 | 377 | 157 | 17 | 197 | 6 | 315 | 1 | 232 | 82 |
| Agrarwissenschaften, Lebensmittel- und Getränketechnologie | m | 1 733 | 1 365 | 454 | 67 | 827 | 17 | 368 | 1 | 260 | 107 |
| | w | 887 | 703 | 62 | 31 | 606 | 4 | 184 | - | 80 | 104 |
| | i | 2 620 | 2 068 | 516 | 98 | 1 433 | 21 | 552 | 1 | 340 | 211 |
| Forstwissenschaft, Holzwirtschaft | m | 622 | 435 | 111 | 13 | 307 | 4 | 187 | 23 | 95 | 69 |
| | w | 187 | 122 | 8 | 5 | 109 | - | 65 | 1 | 14 | 50 |
| | i | 809 | 557 | 119 | 18 | 416 | 4 | 252 | 24 | 109 | 119 |
| Ernährungs- und Haushaltswissenschaften | m | 245 | 175 | 88 | 6 | 77 | 4 | 70 | 1 | 54 | 15 |
| | w | 360 | 255 | 40 | 5 | 190 | 20 | 105 | - | 65 | 40 |
| | i | 605 | 430 | 128 | 11 | 267 | 24 | 175 | 1 | 119 | 55 |
| Agrar-, Forst- und Ernährungswissenschaften zusammen | m | 3 241 | 2 344 | 833 | 98 | 1 379 | 34 | 897 | 26 | 633 | 238 |
| | w | 1 779 | 1 269 | 144 | 50 | 1 047 | 28 | 510 | 1 | 264 | 245 |
| | i | 5 020 | 3 613 | 977 | 148 | 2 426 | 62 | 1 407 | 27 | 897 | 483 |
| Ingenieurwissenschaften | | | | | | | | | | | |
| Ingenieurwissenschaften allgemein | m | 1 508 | 1 010 | 449 | 21 | 503 | 37 | 498 | - | 404 | 94 |
| | w | 408 | 224 | 53 | 3 | 159 | 9 | 184 | - | 135 | 49 |
| | i | 1 916 | 1 234 | 502 | 24 | 662 | 46 | 682 | - | 539 | 143 |
| Bergbau, Hüttenwesen | m | 523 | 422 | 57 | 15 | 350 | - | 101 | 4 | 72 | 25 |
| | w | 93 | 77 | 1 | 2 | 73 | 1 | 16 | - | 7 | 9 |
| | i | 616 | 499 | 58 | 17 | 423 | 1 | 117 | 4 | 79 | 34 |
| Maschinenbau/Verfahrenstechnik | m | 11 625 | 8 815 | 2 682 | 295 | 5 744 | 94 | 2 810 | 34 | 2 116 | 660 |
| | w | 1 925 | 1 374 | 168 | 52 | 1 121 | 33 | 551 | - | 353 | 198 |
| | i | 13 550 | 10 189 | 2 850 | 347 | 6 865 | 127 | 3 361 | 34 | 2 469 | 858 |
| Elektrotechnik | m | 7 267 | 5 552 | 2 066 | 239 | 3 175 | 72 | 1 715 | 11 | 1 197 | 507 |
| | w | 733 | 400 | 72 | 17 | 302 | 9 | 333 | - | 245 | 88 |
| | i | 8 000 | 5 952 | 2 138 | 256 | 3 477 | 81 | 2 048 | 11 | 1 442 | 595 |
| Verkehrstechnik, Nautik | m | 1 427 | 987 | 263 | 24 | 691 | 9 | 440 | 4 | 363 | 73 |
| | w | 148 | 88 | 8 | 4 | 74 | 2 | 60 | - | 39 | 21 |
| | i | 1 575 | 1 075 | 271 | 28 | 765 | 11 | 500 | 4 | 402 | 94 |
| Architektur | m | 2 608 | 1 531 | 821 | 70 | 608 | 32 | 1 077 | 13 | 890 | 174 |
| | w | 992 | 576 | 145 | 23 | 394 | 14 | 416 | 3 | 302 | 111 |
| | i | 3 600 | 2 107 | 966 | 93 | 1 002 | 46 | 1 493 | 16 | 1 192 | 285 |
| Raumplanung | m | 309 | 242 | 66 | 4 | 172 | - | 67 | 1 | 47 | 19 |
| | w | 151 | 127 | 21 | 2 | 102 | 2 | 24 | - | 11 | 13 |
| | i | 460 | 369 | 87 | 6 | 274 | 2 | 91 | 1 | 58 | 32 |

Hochschulpersonal 2005

8 Wissenschaftliches und künstlerisches Personal nach Hochschularten, Fächergruppen und Lehr- und Forschungsbereichen der fachlichen Zugehörigkeit, Beschäftigungsverhältnissen und Personalgruppen

| Fächergruppe ----- Lehr- und Forschungsbereich (m = männlich, w = weiblich, i = insgesamt) | Insgesamt | Hauptberufliches Personal | | | | | Nebenberufliches Personal | | | | |
|--|-----------|---------------------------|------------------|-------------------------------------|---|--|---------------------------|---------------------------------------|--|---|-------|
| | | zusammen | Profes- soren | Dozenten und Assi- stenten | Wissen- schaftl. und künstl. Mitar- beiter | Lehr- kräfte für beson- dere Aufgaben | zusammen | Gast- profes- soren, Emeriti | Lehrbeauf- tragte, Honorar- prof., Privat- dozenten | Wissen- schaftliche Hilfskräfte, Tutoren | |
| Hochschulen insgesamt | | | | | | | | | | | |
| Bauingenieurwesen | m | 4 078 | 2 899 | 1 041 | 93 | 1 732 | 33 | 1 179 | 5 | 906 | 268 |
| | w | 760 | 559 | 52 | 11 | 486 | 10 | 201 | - | 111 | 90 |
| | i | 4 838 | 3 458 | 1 093 | 104 | 2 218 | 43 | 1 380 | 5 | 1 017 | 358 |
| Vermessungswesen | m | 564 | 417 | 184 | 17 | 205 | 11 | 147 | 1 | 76 | 70 |
| | w | 106 | 68 | 11 | 4 | 51 | 2 | 38 | 1 | 15 | 22 |
| | i | 670 | 485 | 195 | 21 | 256 | 13 | 185 | 2 | 91 | 92 |
| Ingenieurwissen- schaften zusammen | m | 29 909 | 21 875 | 7 629 | 778 | 13 180 | 288 | 8 034 | 73 | 6 071 | 1 890 |
| | w | 5 316 | 3 493 | 531 | 118 | 2 762 | 82 | 1 823 | 4 | 1 218 | 601 |
| | i | 35 225 | 25 368 | 8 160 | 896 | 15 942 | 370 | 9 857 | 77 | 7 289 | 2 491 |
| Kunst, Kunstwissenschaft | | | | | | | | | | | |
| Kunst, Kunstwissen- schaft allgemein | m | 889 | 464 | 241 | 41 | 127 | 55 | 425 | 7 | 392 | 26 |
| | w | 669 | 308 | 104 | 26 | 150 | 28 | 361 | 4 | 293 | 64 |
| | i | 1 558 | 772 | 345 | 67 | 277 | 83 | 786 | 11 | 685 | 90 |
| Bildende Kunst | m | 710 | 452 | 269 | 25 | 102 | 56 | 258 | 15 | 227 | 16 |
| | w | 326 | 175 | 94 | 16 | 49 | 16 | 151 | 3 | 122 | 26 |
| | i | 1 036 | 627 | 363 | 41 | 151 | 72 | 409 | 18 | 349 | 42 |
| Gestaltung | m | 1 449 | 748 | 518 | 14 | 124 | 92 | 701 | 22 | 598 | 81 |
| | w | 761 | 361 | 192 | 17 | 104 | 48 | 400 | 11 | 337 | 52 |
| | i | 2 210 | 1 109 | 710 | 31 | 228 | 140 | 1 101 | 33 | 935 | 133 |
| Darstellende Kunst, Film und Fernsehen, Theaterwissenschaft | m | 1 023 | 348 | 203 | 17 | 91 | 37 | 675 | 13 | 639 | 23 |
| | w | 665 | 232 | 95 | 9 | 87 | 41 | 433 | 7 | 398 | 28 |
| | i | 1 688 | 580 | 298 | 26 | 178 | 78 | 1 108 | 20 | 1 037 | 51 |
| Musik, Musikwissenschaft | m | 5 506 | 1 711 | 1 097 | 43 | 276 | 295 | 3 795 | 64 | 3 667 | 64 |
| | w | 2 830 | 735 | 338 | 28 | 179 | 190 | 2 095 | 22 | 2 011 | 62 |
| | i | 8 336 | 2 446 | 1 435 | 71 | 455 | 485 | 5 890 | 86 | 5 678 | 126 |
| Kunst, Kunstwissen- schaft zusammen | m | 9 577 | 3 723 | 2 328 | 140 | 720 | 535 | 5 854 | 121 | 5 523 | 210 |
| | w | 5 251 | 1 811 | 823 | 96 | 569 | 323 | 3 440 | 47 | 3 161 | 232 |
| | i | 14 828 | 5 534 | 3 151 | 236 | 1 289 | 858 | 9 294 | 168 | 8 684 | 442 |
| Zentrale Einrichtungen (ohne klinikspezifische Einrichtungen) | | | | | | | | | | | |
| Hochschule insgesamt | m | 172 | 118 | 36 | 1 | 72 | 9 | 54 | - | 39 | 15 |
| | w | 137 | 76 | 2 | 1 | 64 | 9 | 61 | - | 39 | 22 |
| | i | 309 | 194 | 38 | 2 | 136 | 18 | 115 | - | 78 | 37 |
| Zentr. Hochschulverwaltung | m | 2 291 | 779 | 108 | 13 | 620 | 38 | 1 512 | 94 | 1 029 | 389 |
| | w | 1 578 | 603 | 26 | 19 | 512 | 46 | 975 | 2 | 540 | 433 |
| | i | 3 869 | 1 382 | 134 | 32 | 1 132 | 84 | 2 487 | 96 | 1 569 | 822 |
| Zentral verwaltete Hörsäle und Lehrräume | m | 10 | 1 | - | - | 1 | - | 9 | - | 9 | - |
| | w | 40 | 2 | - | - | 1 | 1 | 38 | - | 38 | - |
| | i | 50 | 3 | - | - | 2 | 1 | 47 | - | 47 | - |
| Zentralbibliothek | m | 236 | 202 | 2 | - | 197 | 3 | 34 | - | 3 | 31 |
| | w | 185 | 148 | - | - | 146 | 2 | 37 | - | 2 | 35 |
| | i | 421 | 350 | 2 | - | 343 | 5 | 71 | - | 5 | 66 |
| Hochschulrechenzentrum | m | 760 | 689 | 10 | 3 | 673 | 3 | 71 | - | 13 | 58 |
| | w | 158 | 120 | 1 | - | 119 | - | 38 | - | 21 | 17 |
| | i | 918 | 809 | 11 | 3 | 792 | 3 | 109 | - | 34 | 75 |
| Zentrale wissenschaft- liche Einrichtungen | m | 2 283 | 1 708 | 134 | 29 | 1 421 | 124 | 575 | 3 | 442 | 130 |
| | w | 1 873 | 1 134 | 27 | 13 | 948 | 146 | 739 | 3 | 569 | 167 |
| | i | 4 156 | 2 842 | 161 | 42 | 2 369 | 270 | 1 314 | 6 | 1 011 | 297 |
| Zentrale Betriebs- und Versorgungseinrichtungen | m | 58 | 52 | - | - | 42 | 10 | 6 | 2 | 1 | 3 |
| | w | 26 | 24 | - | - | 19 | 5 | 2 | - | 2 | - |
| | i | 84 | 76 | - | - | 61 | 15 | 8 | 2 | 3 | 3 |

Hochschulpersonal 2005

8 Wissenschaftliches und künstlerisches Personal nach Hochschularten, Fächergruppen und Lehr- und Forschungsbereichen der fachlichen Zugehörigkeit, Beschäftigungsverhältnissen und Personalgruppen

| Fächergruppe ----- Lehr- und Forschungsbereich (m = männlich, w = weiblich, i = insgesamt) | Insgesamt | Hauptberufliches Personal | | | | | Nebenberufliches Personal | | | | |
|--|-----------|---------------------------|-------------|--------------------------|--|-----------------------------------|---------------------------|--------------------------|---|--|--------|
| | | zusammen | Professoren | Dozenten und Assistenten | Wissenschaftl. und künstler. Mitarbeiter | Lehrkräfte für besondere Aufgaben | zusammen | Gastprofessoren, Emeriti | Lehrbeauftragte, Honorarprof., Privatdozenten | Wissenschaftliche Hilfskräfte, Tutoren | |
| Hochschulen insgesamt | | | | | | | | | | | |
| Soziale Einrichtungen | m | 19 | 16 | - | - | 12 | 4 | 3 | - | 1 | 2 |
| | w | 20 | 19 | - | - | 13 | 6 | 1 | - | - | 1 |
| | i | 39 | 35 | - | - | 25 | 10 | 4 | - | 1 | 3 |
| Übrige Ausbildungseinrichtungen | m | 597 | 242 | 7 | - | 96 | 139 | 355 | - | 159 | 196 |
| | w | 559 | 237 | 1 | - | 85 | 151 | 322 | - | 217 | 105 |
| | i | 1 156 | 479 | 8 | - | 181 | 290 | 677 | - | 376 | 301 |
| Mit der Hochschule verbundene sowie hochschulfremde Einrichtungen | m | 308 | 293 | 53 | 6 | 234 | - | 15 | - | 5 | 10 |
| | w | 92 | 80 | 6 | 3 | 63 | 8 | 12 | - | 3 | 9 |
| | i | 400 | 373 | 59 | 9 | 297 | 8 | 27 | - | 8 | 19 |
| Zentrale Einrichtungen (ohne klinikspezifische Einrichtungen) zusammen | m | 6 734 | 4 100 | 350 | 52 | 3 368 | 330 | 2 634 | 99 | 1 701 | 834 |
| | w | 4 668 | 2 443 | 63 | 36 | 1 970 | 374 | 2 225 | 5 | 1 431 | 789 |
| | i | 11 402 | 6 543 | 413 | 88 | 5 338 | 704 | 4 859 | 104 | 3 132 | 1 623 |
| Zentrale Einrichtungen der Hochschulkliniken (nur Humanmedizin) | | | | | | | | | | | |
| Kliniken insgesamt, Zentrale Dienste | m | 510 | 436 | 50 | 12 | 372 | 2 | 74 | 41 | 22 | 11 |
| | w | 381 | 367 | 5 | 2 | 359 | 1 | 14 | - | 10 | 4 |
| | i | 891 | 803 | 55 | 14 | 731 | 3 | 88 | 41 | 32 | 15 |
| Soziale Einrichtungen der Kliniken | m | 90 | 90 | 14 | 8 | 68 | - | - | - | - | - |
| | w | 46 | 46 | 1 | 2 | 43 | - | - | - | - | - |
| | i | 136 | 136 | 15 | 10 | 111 | - | - | - | - | - |
| Übrige Ausbildungseinrichtungen der Kliniken | m | 57 | 41 | - | - | 6 | 35 | 16 | - | 16 | - |
| | w | 122 | 86 | - | - | 8 | 78 | 36 | - | 36 | - |
| | i | 179 | 127 | - | - | 14 | 113 | 52 | - | 52 | - |
| Mit den Kliniken verbundene sowie klinikfremde Einrichtungen | m | 69 | 21 | 2 | 2 | 16 | 1 | 48 | - | 48 | - |
| | w | 17 | 13 | - | 2 | 11 | - | 4 | - | 3 | 1 |
| | i | 86 | 34 | 2 | 4 | 27 | 1 | 52 | - | 51 | 1 |
| Zentrale Einrichtungen der Hochschulkliniken (nur Humanmedizin) zusammen | m | 726 | 588 | 66 | 22 | 462 | 38 | 138 | 41 | 86 | 11 |
| | w | 566 | 512 | 6 | 6 | 421 | 79 | 54 | - | 49 | 5 |
| | i | 1 292 | 1 100 | 72 | 28 | 883 | 117 | 192 | 41 | 135 | 16 |
| Insgesamt | m | 164 677 | 115 697 | 32 453 | 7 152 | 72 432 | 3 660 | 48 980 | 1 018 | 38 871 | 9 091 |
| | w | 75 509 | 50 040 | 5 412 | 2 722 | 38 911 | 2 995 | 25 469 | 160 | 17 885 | 7 424 |
| | i | 240 186 | 165 737 | 37 865 | 9 874 | 111 343 | 6 655 | 74 449 | 1 178 | 56 756 | 16 515 |

Hochschulpersonal 2005

9 Wissenschaftliches und künstlerisches Personal nach Fächergruppen der fachlichen Zugehörigkeit, Dienstbezeichnungen, Beschäftigungsverhältnissen und Arten der Finanzierung

| Fächergruppe ----- Dienstbezeichnung (m = männlich, w = weiblich, i = insgesamt) | Ins- gesamt | Vollzeitbeschäftigte | | | Teilzeitbeschäftigte | | | | Finanzierung aus | | | | Nicht finan- ziert/ ohne Angabe | |
|--|----------------|----------------------|--------------|-------------|----------------------|--|-------------------------------|---------------------|------------------------------|--------------------------------------|----------------------|--------|---|-----|
| | | zu- sammen | auf Dauer | auf Zeit | zu- sammen | mit weniger als 1/2 der regelmäßigen Arbeitszeit | mit 1/2 bis un- ter 2/3 | mit mind. 2/3 | dem Stel- len- plan | sonst. Haus- halts- mitteln | Dritt- mitteln | | | |
| | | | | | | | | | | | öf- fent- lich | privat | | |
| Sprach- und Kulturwissenschaften | | | | | | | | | | | | | | |
| Professoren | | | | | | | | | | | | | | |
| C4 und entspr. Besoldungsgruppe | m | 2 142 | 2 119 | 1 915 | 204 | 23 | - | 9 | 14 | 2 015 | 38 | 5 | 4 | 80 |
| | w | 444 | 440 | 390 | 50 | 4 | - | 3 | 1 | 415 | 12 | 1 | - | 16 |
| | i | 2 586 | 2 559 | 2 305 | 254 | 27 | - | 12 | 15 | 2 430 | 50 | 6 | 4 | 96 |
| C3 und entspr. Besoldungsgruppe | m | 1 332 | 1 300 | 1 171 | 129 | 32 | 2 | 18 | 12 | 1 265 | 25 | 4 | - | 38 |
| | w | 542 | 524 | 452 | 72 | 18 | 1 | 6 | 11 | 509 | 16 | 1 | - | 16 |
| | i | 1 874 | 1 824 | 1 623 | 201 | 50 | 3 | 24 | 23 | 1 774 | 41 | 5 | - | 54 |
| C2 und entspr. Besoldungsgruppe - auf Dauer - | m | 341 | 322 | 322 | - | 19 | 3 | 10 | 6 | 305 | 3 | 2 | 19 | 12 |
| | w | 127 | 120 | 120 | - | 7 | 2 | 2 | 3 | 118 | - | 2 | 2 | 5 |
| | i | 468 | 442 | 442 | - | 26 | 5 | 12 | 9 | 423 | 3 | 4 | 21 | 17 |
| C2 und entspr. Besoldungsgruppe - auf Zeit - | m | 70 | 64 | - | 64 | 6 | 1 | 4 | 1 | 36 | 16 | 3 | 6 | 9 |
| | w | 43 | 38 | - | 38 | 5 | 1 | 3 | 1 | 27 | 12 | 1 | 1 | 2 |
| | i | 113 | 102 | - | 102 | 11 | 2 | 7 | 2 | 63 | 28 | 4 | 7 | 11 |
| W3 | m | 136 | 131 | 79 | 52 | 5 | 1 | 3 | 1 | 120 | 6 | 3 | 4 | 3 |
| | w | 55 | 54 | 34 | 20 | 1 | - | 1 | - | 54 | 1 | - | - | - |
| | i | 191 | 185 | 113 | 72 | 6 | 1 | 4 | 1 | 174 | 7 | 3 | 4 | 3 |
| W2 | m | 123 | 117 | 63 | 54 | 6 | - | 3 | 3 | 105 | 9 | 1 | 4 | 4 |
| | w | 99 | 95 | 47 | 48 | 4 | - | 2 | 2 | 85 | 7 | 1 | 2 | 4 |
| | i | 222 | 212 | 110 | 102 | 10 | - | 5 | 5 | 190 | 16 | 2 | 6 | 8 |
| Juniorprofessoren | m | 76 | 75 | - | 75 | 1 | - | 1 | - | 72 | - | 4 | - | - |
| | w | 53 | 50 | - | 50 | 3 | 1 | 1 | 1 | 52 | - | 1 | - | - |
| | i | 129 | 125 | - | 125 | 4 | 1 | 2 | 1 | 124 | - | 5 | - | - |
| Zusammen | m | 4 220 | 4 128 | 3 550 | 578 | 92 | 7 | 48 | 37 | 3 918 | 97 | 22 | 37 | 146 |
| | w | 1 363 | 1 321 | 1 043 | 278 | 42 | 5 | 18 | 19 | 1 260 | 48 | 7 | 5 | 43 |
| | i | 5 583 | 5 449 | 4 593 | 856 | 134 | 12 | 66 | 56 | 5 178 | 145 | 29 | 42 | 189 |
| Dozenten und Assistenten | | | | | | | | | | | | | | |
| Hochschuldozenten | m | 239 | 202 | 97 | 105 | 37 | 12 | 16 | 9 | 186 | 25 | - | 16 | 12 |
| | w | 125 | 80 | 41 | 39 | 45 | 15 | 14 | 16 | 87 | 27 | - | 7 | 4 |
| | i | 364 | 282 | 138 | 144 | 82 | 27 | 30 | 25 | 273 | 52 | - | 23 | 16 |
| Universitätsdozenten | m | 7 | 5 | 5 | - | 2 | 1 | - | 1 | 7 | - | - | - | - |
| | w | 4 | 2 | 1 | 1 | 2 | - | - | 2 | 3 | - | - | 1 | - |
| | i | 11 | 7 | 6 | 1 | 4 | 1 | - | 3 | 10 | - | - | 1 | - |
| Oberassistenten | m | 117 | 109 | 18 | 91 | 8 | 1 | 1 | 6 | 115 | - | - | - | 2 |
| | w | 57 | 46 | 7 | 39 | 11 | 1 | 5 | 5 | 56 | 1 | - | - | - |
| | i | 174 | 155 | 25 | 130 | 19 | 2 | 6 | 11 | 171 | 1 | - | - | 2 |
| Hochschulassistenten | m | 11 | 9 | - | 9 | 2 | - | - | 2 | 8 | - | - | 3 | - |
| | w | 11 | 10 | - | 10 | 1 | - | 1 | - | 8 | - | - | 2 | 1 |
| | i | 22 | 19 | - | 19 | 3 | - | 1 | 2 | 16 | - | - | 5 | 1 |
| Wiss. und künstler. Assistenten | m | 627 | 558 | 58 | 500 | 69 | 2 | 36 | 31 | 580 | 12 | 1 | - | 34 |
| | w | 483 | 404 | 37 | 367 | 79 | 10 | 47 | 22 | 433 | 22 | 9 | - | 19 |
| | i | 1 110 | 962 | 95 | 867 | 148 | 12 | 83 | 53 | 1 013 | 34 | 10 | - | 53 |
| Akad. (Ober)Räte - auf Zeit - | m | 1 | 1 | 1 | - | - | - | - | - | 1 | - | - | - | - |
| | w | 1 | 1 | 1 | - | - | - | - | - | 1 | - | - | - | - |
| | i | 2 | 2 | 2 | - | - | - | - | - | 2 | - | - | - | - |
| Zusammen | m | 1 002 | 884 | 179 | 705 | 118 | 16 | 53 | 49 | 897 | 37 | 1 | 19 | 48 |
| | w | 680 | 542 | 86 | 456 | 138 | 26 | 67 | 45 | 587 | 50 | 9 | 10 | 24 |
| | i | 1 682 | 1 426 | 265 | 1 161 | 256 | 42 | 120 | 94 | 1 484 | 87 | 10 | 29 | 72 |

Hochschulpersonal 2005

9 Wissenschaftliches und künstlerisches Personal nach Fächergruppen der fachlichen Zugehörigkeit, Dienstbezeichnungen, Beschäftigungsverhältnissen und Arten der Finanzierung

| Fächergruppe ----- Dienstbezeichnung (m = männlich, w = weiblich, i = insgesamt) | Ins- gesamt | Vollzeitbeschäftigte | | | Teilzeitbeschäftigte | | | | Finanzierung aus | | | | Nicht finan- ziert/ ohne Angabe | |
|--|----------------|----------------------|--------------|-------------|----------------------|---------------------------------|----------------------------------|---------------------|------------------------------|--------------------------------------|----------------------|--------|--|-----|
| | | zu- sammen | auf Dauer | auf Zeit | zu- sammen | mit weniger als 1/2 | mit 1/2 bis un- ter 2/3 | mit mind. 2/3 | dem Stel- len- plan | sonst. Haus- halts- mitteln | Dritt- mitteln | | | |
| | | | | | | der regelmäßigen Arbeitszeit | | | | | öf- fent- lich | privat | | |
| Wiss. und künstlerische Mitarbeiter | | | | | | | | | | | | | | |
| Akad. Räte, Oberräte und Direktoren - auf Dauer - | m | 555 | 525 | 525 | - | 30 | 3 | 17 | 10 | 551 | 2 | 2 | - | - |
| | w | 183 | 166 | 166 | - | 17 | 3 | 11 | 3 | 180 | 3 | - | - | - |
| | i | 738 | 691 | 691 | - | 47 | 6 | 28 | 13 | 731 | 5 | 2 | - | - |
| Akad. Räte, Oberräte und Direktoren - auf Zeit - | m | 77 | 70 | - | 70 | 7 | 1 | 3 | 3 | 52 | 4 | - | - | 21 |
| | w | 22 | 17 | - | 17 | 5 | - | 3 | 2 | 14 | 2 | - | - | 6 |
| | i | 99 | 87 | - | 87 | 12 | 1 | 6 | 5 | 66 | 6 | - | - | 27 |
| Wiss. u. künstler. Mitarbeiter im Angestelltenverh. - auf Dauer - | m | 1 072 | 813 | 813 | - | 259 | 26 | 170 | 63 | 830 | 83 | 125 | 23 | 11 |
| | w | 991 | 592 | 592 | - | 399 | 38 | 305 | 56 | 715 | 80 | 151 | 27 | 18 |
| | i | 2 063 | 1 405 | 1 405 | - | 658 | 64 | 475 | 119 | 1 545 | 163 | 276 | 50 | 29 |
| Wiss. u. künstler. Mitarbeiter im Angestelltenverh. - auf Zeit - | m | 3 351 | 1 431 | - | 1 431 | 1 920 | 85 | 1 532 | 303 | 1 601 | 364 | 990 | 200 | 196 |
| | w | 3 941 | 1 229 | - | 1 229 | 2 712 | 147 | 2 233 | 332 | 1 960 | 462 | 1 129 | 222 | 168 |
| | i | 7 292 | 2 660 | - | 2 660 | 4 632 | 232 | 3 765 | 635 | 3 561 | 826 | 2 119 | 422 | 364 |
| Zusammen | m | 5 055 | 2 839 | 1 338 | 1 501 | 2 216 | 115 | 1 722 | 379 | 3 034 | 453 | 1 117 | 223 | 228 |
| | w | 5 137 | 2 004 | 758 | 1 246 | 3 133 | 188 | 2 552 | 393 | 2 869 | 547 | 1 280 | 249 | 192 |
| | i | 10 192 | 4 843 | 2 096 | 2 747 | 5 349 | 303 | 4 274 | 772 | 5 903 | 1 000 | 2 397 | 472 | 420 |
| Lehrkräfte für besondere Aufgaben | | | | | | | | | | | | | | |
| Studienräte, Studiendirektoren im Hochschuldienst | m | 359 | 297 | 249 | 48 | 62 | 11 | 27 | 24 | 331 | 5 | 3 | - | 20 |
| | w | 257 | 188 | 155 | 33 | 69 | 13 | 40 | 16 | 232 | 12 | - | 2 | 11 |
| | i | 616 | 485 | 404 | 81 | 131 | 24 | 67 | 40 | 563 | 17 | 3 | 2 | 31 |
| Fachlehrer, Techn. Lehrer | m | 30 | 25 | 9 | 16 | 5 | 2 | 3 | - | 19 | 5 | - | 1 | 5 |
| | w | 49 | 27 | 18 | 9 | 22 | 3 | 16 | 3 | 31 | 14 | - | 2 | 2 |
| | i | 79 | 52 | 27 | 25 | 27 | 5 | 19 | 3 | 50 | 19 | - | 3 | 7 |
| Lektoren - auf Dauer - | m | 128 | 91 | 91 | - | 37 | 3 | 21 | 13 | 122 | 4 | - | - | 2 |
| | w | 247 | 141 | 141 | - | 106 | 3 | 78 | 25 | 232 | 12 | 2 | - | 1 |
| | i | 375 | 232 | 232 | - | 143 | 6 | 99 | 38 | 354 | 16 | 2 | - | 3 |
| Lektoren - auf Zeit - | m | 58 | 30 | - | 30 | 28 | 4 | 19 | 5 | 48 | 3 | - | 1 | 6 |
| | w | 96 | 46 | - | 46 | 50 | 4 | 43 | 3 | 81 | 7 | 3 | - | 5 |
| | i | 154 | 76 | - | 76 | 78 | 8 | 62 | 8 | 129 | 10 | 3 | 1 | 11 |
| Sonst. Lehrkräfte für besondere Aufgaben - auf Dauer - | m | 252 | 205 | 205 | - | 47 | 4 | 26 | 17 | 228 | 16 | - | 2 | 6 |
| | w | 541 | 356 | 356 | - | 185 | 10 | 118 | 57 | 507 | 26 | 4 | - | 4 |
| | i | 793 | 561 | 561 | - | 232 | 14 | 144 | 74 | 735 | 42 | 4 | 2 | 10 |
| Sonst. Lehrkräfte für besondere Aufgaben - auf Zeit - | m | 185 | 106 | - | 106 | 79 | 3 | 60 | 16 | 126 | 30 | 4 | 1 | 24 |
| | w | 240 | 108 | - | 108 | 132 | 8 | 97 | 27 | 167 | 31 | 19 | 3 | 20 |
| | i | 425 | 214 | - | 214 | 211 | 11 | 157 | 43 | 293 | 61 | 23 | 4 | 44 |
| Zusammen | m | 1 012 | 754 | 554 | 200 | 258 | 27 | 156 | 75 | 874 | 63 | 7 | 5 | 63 |
| | w | 1 430 | 866 | 670 | 196 | 564 | 41 | 392 | 131 | 1 250 | 102 | 28 | 7 | 43 |
| | i | 2 442 | 1 620 | 1 224 | 396 | 822 | 68 | 548 | 206 | 2 124 | 165 | 35 | 12 | 106 |
| Hauptberufliches Personal zusammen | | | | | | | | | | | | | | |
| | m | 11 289 | 8 605 | 5 621 | 2 984 | 2 684 | 165 | 1 979 | 540 | 8 723 | 650 | 1 147 | 284 | 485 |
| | w | 8 610 | 4 733 | 2 557 | 2 176 | 3 877 | 260 | 3 029 | 588 | 5 966 | 747 | 1 324 | 271 | 302 |
| | i | 19 899 | 13 338 | 8 178 | 5 160 | 6 561 | 425 | 5 008 | 1 128 | 14 689 | 1 397 | 2 471 | 555 | 787 |
| Gastprofessoren, Emeriti | | | | | | | | | | | | | | |
| Gastprofessoren | m | 74 | - | - | - | 74 | 46 | 28 | - | 14 | 25 | 11 | 8 | 16 |
| | w | 39 | - | - | - | 39 | 15 | 24 | - | 7 | 21 | 6 | 1 | 4 |
| | i | 113 | - | - | - | 113 | 61 | 52 | - | 21 | 46 | 17 | 9 | 20 |

Hochschulpersonal 2005

9 Wissenschaftliches und künstlerisches Personal nach Fächergruppen der fachlichen Zugehörigkeit, Dienstbezeichnungen, Beschäftigungsverhältnissen und Arten der Finanzierung

| Fächergruppe ----- Dienstbezeichnung (m = männlich, w = weiblich, i = insgesamt) | Ins- gesamt | Vollzeitbeschäftigte | | | Teilzeitbeschäftigte | | | | Finanzierung aus | | | | Nicht finan- ziert/ ohne Angabe | |
|--|----------------|----------------------|--------------|-------------|----------------------|--|-------------------------------|---------------------|------------------------------|--------------------------------------|----------------------|--------|---|-------|
| | | zu- sammen | auf Dauer | auf Zeit | zu- sammen | mit weniger als 1/2 der regelmäßigen Arbeitszeit | mit 1/2 bis un- ter 2/3 | mit mind. 2/3 | dem Stel- len- plan | sonst. Haus- halts- mitteln | Dritt- mitteln | | | |
| | | | | | | | | | | | öf- fent- lich | privat | | |
| Emeriti, Professoren im Ruhestand | m | 133 | - | - | - | 133 | 133 | - | - | 3 | 53 | - | - | 77 |
| | w | 7 | - | - | - | 7 | 7 | - | - | - | 3 | - | - | 4 |
| | i | 140 | - | - | - | 140 | 140 | - | - | 3 | 56 | - | - | 81 |
| Zusammen | m | 207 | - | - | - | 207 | 179 | 28 | - | 17 | 78 | 11 | 8 | 93 |
| | w | 46 | - | - | - | 46 | 22 | 24 | - | 7 | 24 | 6 | 1 | 8 |
| | i | 253 | - | - | - | 253 | 201 | 52 | - | 24 | 102 | 17 | 9 | 101 |
| Lehrbeauftragte | | | | | | | | | | | | | | |
| Lehrbeauftragte | m | 5 126 | - | - | - | 5 126 | 5 103 | 5 | 18 | 569 | 3 711 | 153 | 55 | 638 |
| | w | 5 028 | - | - | - | 5 028 | 5 004 | 10 | 14 | 533 | 3 676 | 182 | 64 | 573 |
| | i | 10 154 | - | - | - | 10 154 | 10 107 | 15 | 32 | 1 102 | 7 387 | 335 | 119 | 1 211 |
| Honorarprofessoren | m | 232 | - | - | - | 232 | 196 | 36 | - | 6 | 57 | - | 7 | 162 |
| | w | 26 | - | - | - | 26 | 22 | 4 | - | 1 | 9 | - | 2 | 14 |
| | i | 258 | - | - | - | 258 | 218 | 40 | - | 7 | 66 | - | 9 | 176 |
| Privatdozenten, apl. Professoren | m | 815 | - | - | - | 815 | 760 | 55 | - | 11 | 250 | - | - | 554 |
| | w | 288 | - | - | - | 288 | 260 | 28 | - | 1 | 111 | - | - | 176 |
| | i | 1 103 | - | - | - | 1 103 | 1 020 | 83 | - | 12 | 361 | - | - | 730 |
| Zusammen | m | 6 173 | - | - | - | 6 173 | 6 059 | 96 | 18 | 586 | 4 018 | 153 | 62 | 1 354 |
| | w | 5 342 | - | - | - | 5 342 | 5 286 | 42 | 14 | 535 | 3 796 | 182 | 66 | 763 |
| | i | 11 515 | - | - | - | 11 515 | 11 345 | 138 | 32 | 1 121 | 7 814 | 335 | 128 | 2 117 |
| Wissenschaftliche Hilfskräfte | | | | | | | | | | | | | | |
| Wiss. Hilfskräfte | m | 864 | - | - | - | 864 | 837 | 27 | - | 147 | 444 | 150 | 37 | 86 |
| | w | 1 408 | - | - | - | 1 408 | 1 342 | 66 | - | 207 | 759 | 241 | 82 | 119 |
| | i | 2 272 | - | - | - | 2 272 | 2 179 | 93 | - | 354 | 1 203 | 391 | 119 | 205 |
| Tutoren | m | 256 | - | - | - | 256 | 256 | - | - | 15 | 209 | 5 | - | 27 |
| | w | 437 | - | - | - | 437 | 437 | - | - | 19 | 370 | 7 | 3 | 38 |
| | i | 693 | - | - | - | 693 | 693 | - | - | 34 | 579 | 12 | 3 | 65 |
| Zusammen | m | 1 120 | - | - | - | 1 120 | 1 093 | 27 | - | 162 | 653 | 155 | 37 | 113 |
| | w | 1 845 | - | - | - | 1 845 | 1 779 | 66 | - | 226 | 1 129 | 248 | 85 | 157 |
| | i | 2 965 | - | - | - | 2 965 | 2 872 | 93 | - | 388 | 1 782 | 403 | 122 | 270 |
| Nebenberufliches Personal zusammen | | | | | | | | | | | | | | |
| | m | 7 500 | - | - | - | 7 500 | 7 331 | 151 | 18 | 765 | 4 749 | 319 | 107 | 1 560 |
| | w | 7 233 | - | - | - | 7 233 | 7 087 | 132 | 14 | 768 | 4 949 | 436 | 152 | 928 |
| | i | 14 733 | - | - | - | 14 733 | 14 418 | 283 | 32 | 1 533 | 9 698 | 755 | 259 | 2 488 |
| Sprach- und Kulturwissenschaften zusammen | | | | | | | | | | | | | | |
| | m | 18 789 | 8 605 | 5 621 | 2 984 | 10 184 | 7 496 | 2 130 | 558 | 9 488 | 5 399 | 1 466 | 391 | 2 045 |
| | w | 15 843 | 4 733 | 2 557 | 2 176 | 11 110 | 7 347 | 3 161 | 602 | 6 734 | 5 696 | 1 760 | 423 | 1 230 |
| | i | 34 632 | 13 338 | 8 178 | 5 160 | 21 294 | 14 843 | 5 291 | 1 160 | 16 222 | 11 095 | 3 226 | 814 | 3 275 |
| Sport | | | | | | | | | | | | | | |
| Professoren | | | | | | | | | | | | | | |
| C3 und entspr. Besoldungsgruppe | m | 75 | 75 | 69 | 6 | - | - | - | - | 71 | - | - | - | 4 |
| | w | 5 | 5 | 5 | - | - | - | - | - | 5 | - | - | - | - |
| | i | 80 | 80 | 74 | 6 | - | - | - | - | 76 | - | - | - | 4 |
| C3 und entspr. Besoldungsgruppe | m | 79 | 78 | 67 | 11 | 1 | - | 1 | - | 76 | 1 | - | 1 | 1 |
| | w | 10 | 10 | 9 | 1 | - | - | - | - | 9 | 1 | - | - | - |
| | i | 89 | 88 | 76 | 12 | 1 | - | 1 | - | 85 | 2 | - | 1 | 1 |
| C2 und entspr. Besoldungsgruppe - auf Dauer - | m | 9 | 8 | 8 | - | 1 | 1 | - | - | 8 | - | - | - | 1 |
| | w | 1 | 1 | 1 | - | - | - | - | - | 1 | - | - | - | - |
| | i | 10 | 9 | 9 | - | 1 | 1 | - | - | 9 | - | - | - | 1 |
| C2 und entspr. Besoldungsgruppe - auf Zeit - | m | 4 | 4 | - | 4 | - | - | - | - | 4 | - | - | - | - |
| | i | 4 | 4 | - | 4 | - | - | - | - | 4 | - | - | - | - |

Hochschulpersonal 2005

9 Wissenschaftliches und künstlerisches Personal nach Fächergruppen der fachlichen Zugehörigkeit, Dienstbezeichnungen, Beschäftigungsverhältnissen und Arten der Finanzierung

| Fächergruppe ----- Dienstbezeichnung (m = männlich, w = weiblich, i = insgesamt) | Ins- gesamt | Vollzeitbeschäftigte | | | Teilzeitbeschäftigte | | | | Finanzierung aus | | | | Nicht finan- ziert/ ohne Angabe | |
|--|----------------|----------------------|--------------|-------------|----------------------|---------------------------------|-------------------------------|---------------------|------------------------------|--------------------------------------|----------------------|--------|---|---|
| | | zu- sammen | auf Dauer | auf Zeit | zu- sammen | mit weniger als 1/2 | mit 1/2 bis un- ter 2/3 | mit mind. 2/3 | dem Stel- len- plan | sonst. Haus- halts- mitteln | Dritt- mitteln | | | |
| | | | | | | der regelmäßigen Arbeitszeit | | | | | öf- fent- lich | privat | | |
| W3 | m | 8 | 8 | 5 | 3 | - | - | - | 8 | - | - | - | - | |
| | w | 1 | 1 | 1 | - | - | - | - | 1 | - | - | - | - | |
| | i | 9 | 9 | 6 | 3 | - | - | - | 9 | - | - | - | - | |
| W2 | m | 7 | 6 | 1 | 5 | 1 | - | 1 | 7 | - | - | - | - | |
| | w | 2 | 2 | - | 2 | - | - | - | 1 | 1 | - | - | - | |
| | i | 9 | 8 | 1 | 7 | 1 | - | 1 | 8 | 1 | - | - | - | |
| Juniorprofessoren | m | 6 | 6 | - | 6 | - | - | - | 6 | - | - | - | - | |
| | w | 1 | 1 | - | 1 | - | - | - | 1 | - | - | - | - | |
| | i | 7 | 7 | - | 7 | - | - | - | 7 | - | - | - | - | |
| Zusammen | m | 188 | 185 | 150 | 35 | 3 | 1 | 2 | 180 | 1 | - | 1 | 6 | |
| | w | 20 | 20 | 16 | 4 | - | - | - | 18 | 2 | - | - | - | |
| | i | 208 | 205 | 166 | 39 | 3 | 1 | 2 | 198 | 3 | - | 1 | 6 | |
| Dozenten und Assistenten | | | | | | | | | | | | | | |
| Hochschuldozenten | m | 9 | 8 | 5 | 3 | 1 | - | - | 1 | 8 | - | - | 1 | - |
| | w | 3 | 2 | 2 | - | 1 | - | - | 1 | 3 | - | - | - | - |
| | i | 12 | 10 | 7 | 3 | 2 | - | - | 2 | 11 | - | - | 1 | - |
| Universitätsdozenten | m | 3 | 3 | 2 | 1 | - | - | - | 3 | - | - | - | - | |
| | i | 3 | 3 | 2 | 1 | - | - | - | 3 | - | - | - | - | |
| Oberassistenten | m | 5 | 5 | 2 | 3 | - | - | - | 5 | - | - | - | - | |
| | w | 4 | 3 | 2 | 1 | 1 | - | 1 | 4 | - | - | - | - | |
| | i | 9 | 8 | 4 | 4 | 1 | - | 1 | 9 | - | - | - | - | |
| Hochschulassistenten | m | 1 | 1 | - | 1 | - | - | - | 1 | - | - | - | - | |
| | i | 1 | 1 | - | 1 | - | - | - | 1 | - | - | - | - | |
| Wiss. und künstler. Assistenten | m | 25 | 22 | 1 | 21 | 3 | - | 1 | 2 | 24 | - | - | 1 | |
| | w | 13 | 11 | 1 | 10 | 2 | - | 2 | - | 11 | - | - | 2 | |
| | i | 38 | 33 | 2 | 31 | 5 | - | 3 | 2 | 35 | - | - | 3 | |
| Zusammen | m | 43 | 39 | 10 | 29 | 4 | - | 1 | 3 | 41 | - | - | 1 | |
| | w | 20 | 16 | 5 | 11 | 4 | - | 3 | 1 | 18 | - | - | 2 | |
| | i | 63 | 55 | 15 | 40 | 8 | - | 4 | 4 | 59 | - | - | 3 | |
| Wiss. und künstlerische Mitarbeiter | | | | | | | | | | | | | | |
| Akad. Räte, Oberräte und Direktoren - auf Dauer - | m | 69 | 68 | 68 | - | 1 | - | - | 1 | 69 | - | - | - | |
| | w | 18 | 17 | 17 | - | 1 | - | 1 | - | 18 | - | - | - | |
| | i | 87 | 85 | 85 | - | 2 | - | 1 | 1 | 87 | - | - | - | |
| Akad. Räte, Oberräte und Direktoren - auf Zeit - | m | 6 | 4 | - | 4 | 2 | - | 2 | - | 4 | - | - | 2 | |
| | w | 1 | 1 | - | 1 | - | - | - | - | - | - | - | 1 | |
| | i | 7 | 5 | - | 5 | 2 | - | 2 | - | 4 | - | - | 3 | |
| Wiss. u. künstler. Mitarbeiter im Angestelltenverh. - auf Dauer - | m | 120 | 108 | 108 | - | 12 | 2 | 6 | 4 | 106 | 10 | 3 | 1 | |
| | w | 61 | 37 | 37 | - | 24 | 6 | 15 | 3 | 45 | 5 | 9 | 1 | |
| | i | 181 | 145 | 145 | - | 36 | 8 | 21 | 7 | 151 | 15 | 12 | 2 | |
| Wiss. u. künstler. Mitarbeiter im Angestelltenverh. - auf Zeit - | m | 225 | 62 | - | 62 | 163 | 14 | 123 | 26 | 99 | 24 | 43 | 38 | |
| | w | 160 | 36 | - | 36 | 124 | 12 | 99 | 13 | 72 | 19 | 36 | 19 | |
| | i | 385 | 98 | - | 98 | 287 | 26 | 222 | 39 | 171 | 43 | 79 | 57 | |
| Zusammen | m | 420 | 242 | 176 | 66 | 178 | 16 | 131 | 31 | 278 | 34 | 46 | 39 | |
| | w | 240 | 91 | 54 | 37 | 149 | 18 | 115 | 16 | 135 | 24 | 45 | 20 | |
| | i | 660 | 333 | 230 | 103 | 327 | 34 | 246 | 47 | 413 | 58 | 91 | 59 | |
| Lehrkräfte für besondere Aufgaben | | | | | | | | | | | | | | |
| Studienräte, Studiendirektoren im Hochschuldienst | m | 81 | 71 | 65 | 6 | 10 | 1 | 2 | 7 | 79 | 1 | - | - | |
| | w | 31 | 26 | 24 | 2 | 5 | 2 | 1 | 2 | 31 | - | - | - | |
| | i | 112 | 97 | 89 | 8 | 15 | 3 | 3 | 9 | 110 | 1 | - | - | |

Hochschulpersonal 2005

9 Wissenschaftliches und künstlerisches Personal nach Fächergruppen der fachlichen Zugehörigkeit, Dienstbezeichnungen, Beschäftigungsverhältnissen und Arten der Finanzierung

| Fächergruppe ----- Dienstbezeichnung (m = männlich, w = weiblich, i = insgesamt) | Ins- gesamt | Vollzeitbeschäftigte | | | Teilzeitbeschäftigte | | | | Finanzierung aus | | | | Nicht finan- ziert/ ohne Angabe | |
|--|----------------|----------------------|--------------|-------------|----------------------|---------------------------------|----------------------------------|---------------------|------------------------------|--------------------------------------|----------------------|--------|---|-----|
| | | zu- sammen | auf Dauer | auf Zeit | zu- sammen | mit weniger als 1/2 | mit 1/2 bis un- ter 2/3 | mit mind. 2/3 | dem Stel- len- plan | sonst. Haus- halts- mitteln | Dritt- mitteln | | | |
| | | | | | | der regelmäßigen Arbeitszeit | | | | | öf- fent- lich | privat | | |
| Fachlehrer, Techn. Lehrer | m | 5 | 4 | 4 | - | 1 | - | 1 | - | 5 | - | - | - | - |
| | w | 9 | 4 | 4 | - | 5 | 1 | 3 | 1 | 8 | - | - | - | 1 |
| | i | 14 | 8 | 8 | - | 6 | 1 | 4 | 1 | 13 | - | - | - | 1 |
| Lektoren - auf Dauer - | m | 9 | 1 | 1 | - | 8 | - | 5 | 3 | 9 | - | - | - | - |
| | w | 1 | - | - | - | 1 | - | - | 1 | 1 | - | - | - | - |
| | i | 10 | 1 | 1 | - | 9 | - | 5 | 4 | 10 | - | - | - | - |
| Lektoren - auf Zeit - | m | 1 | - | - | - | 1 | 1 | - | - | - | - | 1 | - | - |
| | w | 2 | 2 | - | 2 | - | - | - | - | 1 | - | 1 | - | - |
| | i | 3 | 2 | - | 2 | 1 | 1 | - | - | 1 | - | 2 | - | - |
| Sonst. Lehrkräfte für besondere Aufgaben - auf Dauer - | m | 77 | 61 | 61 | - | 16 | 3 | 7 | 6 | 69 | 6 | - | - | 2 |
| | w | 34 | 26 | 26 | - | 8 | - | 4 | 4 | 29 | 3 | - | - | 2 |
| | i | 111 | 87 | 87 | - | 24 | 3 | 11 | 10 | 98 | 9 | - | - | 4 |
| Sonst. Lehrkräfte für besondere Aufgaben - auf Zeit - | m | 25 | 10 | - | 10 | 15 | 1 | 10 | 4 | 18 | 3 | - | 1 | 3 |
| | w | 28 | 10 | - | 10 | 18 | 3 | 13 | 2 | 19 | 6 | - | - | 3 |
| | i | 53 | 20 | - | 20 | 33 | 4 | 23 | 6 | 37 | 9 | - | 1 | 6 |
| Zusammen | m | 198 | 147 | 131 | 16 | 51 | 6 | 25 | 20 | 180 | 10 | 1 | 1 | 6 |
| | w | 105 | 68 | 54 | 14 | 37 | 6 | 21 | 10 | 89 | 9 | 1 | - | 6 |
| | i | 303 | 215 | 185 | 30 | 88 | 12 | 46 | 30 | 269 | 19 | 2 | 1 | 12 |
| Hauptberufliches Personal zusammen | m | 849 | 613 | 467 | 146 | 236 | 23 | 159 | 54 | 679 | 45 | 47 | 42 | 36 |
| | w | 385 | 195 | 129 | 66 | 190 | 24 | 139 | 27 | 260 | 35 | 46 | 20 | 24 |
| | i | 1 234 | 808 | 596 | 212 | 426 | 47 | 298 | 81 | 939 | 80 | 93 | 62 | 60 |
| Gastprofessoren, Emeriti | | | | | | | | | | | | | | |
| Gastprofessoren | m | 1 | - | - | - | 1 | - | 1 | - | - | 1 | - | - | - |
| | i | 1 | - | - | - | 1 | - | 1 | - | - | 1 | - | - | - |
| Emeriti, Professoren im Ruhestand | m | 1 | - | - | - | 1 | 1 | - | - | - | 1 | - | - | - |
| | w | 2 | - | - | - | 2 | 2 | - | - | - | 2 | - | - | - |
| | i | 3 | - | - | - | 3 | 3 | - | - | - | 3 | - | - | - |
| Zusammen | m | 2 | - | - | - | 2 | 1 | 1 | - | - | 2 | - | - | - |
| | w | 2 | - | - | - | 2 | 2 | - | - | - | 2 | - | - | - |
| | i | 4 | - | - | - | 4 | 3 | 1 | - | - | 4 | - | - | - |
| Lehrbeauftragte | | | | | | | | | | | | | | |
| Lehrbeauftragte | m | 661 | - | - | - | 661 | 653 | 4 | 4 | 49 | 442 | 29 | 15 | 126 |
| | w | 284 | - | - | - | 284 | 283 | 1 | - | 30 | 169 | 9 | 12 | 64 |
| | i | 945 | - | - | - | 945 | 936 | 5 | 4 | 79 | 611 | 38 | 27 | 190 |
| Honorarprofessoren | m | 2 | - | - | - | 2 | 2 | - | - | - | - | - | - | 2 |
| | i | 2 | - | - | - | 2 | 2 | - | - | - | - | - | - | 2 |
| Privatdozenten, apl. Professoren | m | 1 | - | - | - | 1 | 1 | - | - | - | - | - | - | 1 |
| | w | 1 | - | - | - | 1 | - | 1 | - | - | - | - | - | 1 |
| | i | 2 | - | - | - | 2 | 1 | 1 | - | - | - | - | - | 2 |
| Zusammen | m | 664 | - | - | - | 664 | 656 | 4 | 4 | 49 | 442 | 29 | 15 | 129 |
| | w | 285 | - | - | - | 285 | 283 | 2 | - | 30 | 169 | 9 | 12 | 65 |
| | i | 949 | - | - | - | 949 | 939 | 6 | 4 | 79 | 611 | 38 | 27 | 194 |
| Wissenschaftliche Hilfskräfte | | | | | | | | | | | | | | |
| Wiss. Hilfskräfte | m | 90 | - | - | - | 90 | 88 | 2 | - | 25 | 31 | 15 | 15 | 4 |
| | w | 91 | - | - | - | 91 | 88 | 3 | - | 29 | 25 | 17 | 10 | 10 |
| | i | 181 | - | - | - | 181 | 176 | 5 | - | 54 | 56 | 32 | 25 | 14 |
| Tutoren | m | 25 | - | - | - | 25 | 25 | - | - | - | 25 | - | - | - |
| | w | 15 | - | - | - | 15 | 15 | - | - | - | 15 | - | - | - |
| | i | 40 | - | - | - | 40 | 40 | - | - | - | 40 | - | - | - |

Hochschulpersonal 2005

9 Wissenschaftliches und künstlerisches Personal nach Fächergruppen der fachlichen Zugehörigkeit, Dienstbezeichnungen, Beschäftigungsverhältnissen und Arten der Finanzierung

| Fächergruppe ----- Dienstbezeichnung (m = männlich, w = weiblich, i = insgesamt) | Ins- gesamt | Vollzeitbeschäftigte | | | Teilzeitbeschäftigte | | | | Finanzierung aus | | | | Nicht finan- ziert/ ohne Angabe | |
|--|----------------|----------------------|--------------|-------------|----------------------|--|----------------------------------|---------------------|------------------------------|--------------------------------------|----------------------|--------|---|-----|
| | | zu- sammen | auf Dauer | auf Zeit | zu- sammen | mit weniger als 1/2 der regelmäßigen Arbeitszeit | mit 1/2 bis un- ter 2/3 | mit mind. 2/3 | dem Stel- len- plan | sonst. Haus- halts- mitteln | Dritt- mitteln | | | |
| | | | | | | | | | | | öf- fent- lich | privat | | |
| Zusammen | m | 115 | - | - | - | 115 | 113 | 2 | - | 25 | 56 | 15 | 15 | 4 |
| | w | 106 | - | - | - | 106 | 103 | 3 | - | 29 | 40 | 17 | 10 | 10 |
| | i | 221 | - | - | - | 221 | 216 | 5 | - | 54 | 96 | 32 | 25 | 14 |
| Nebenberufliches Personal zusammen | m | 781 | - | - | - | 781 | 770 | 7 | 4 | 74 | 500 | 44 | 30 | 133 |
| | w | 393 | - | - | - | 393 | 388 | 5 | - | 59 | 211 | 26 | 22 | 75 |
| | i | 1 174 | - | - | - | 1 174 | 1 158 | 12 | 4 | 133 | 711 | 70 | 52 | 208 |
| Sport zusammen | m | 1 630 | 613 | 467 | 146 | 1 017 | 793 | 166 | 58 | 753 | 545 | 91 | 72 | 169 |
| | w | 778 | 195 | 129 | 66 | 583 | 412 | 144 | 27 | 319 | 246 | 72 | 42 | 99 |
| | i | 2 408 | 808 | 596 | 212 | 1 600 | 1 205 | 310 | 85 | 1 072 | 791 | 163 | 114 | 268 |
| Rechts-, Wirtschafts- und Sozial- wissenschaften | | | | | | | | | | | | | | |
| Professoren | | | | | | | | | | | | | | |
| C3 und entspr. Besoldungsgruppe | m | 1 908 | 1 876 | 1 711 | 165 | 32 | 4 | 13 | 15 | 1 802 | 41 | 12 | 8 | 45 |
| | w | 172 | 166 | 144 | 22 | 6 | - | - | 6 | 161 | 2 | 2 | 1 | 6 |
| | i | 2 080 | 2 042 | 1 855 | 187 | 38 | 4 | 13 | 21 | 1 963 | 43 | 14 | 9 | 51 |
| C3 und entspr. Besoldungsgruppe | m | 2 522 | 2 426 | 2 277 | 149 | 96 | 4 | 60 | 32 | 2 429 | 39 | 4 | 25 | 25 |
| | w | 473 | 440 | 414 | 26 | 33 | 4 | 16 | 13 | 454 | 8 | 1 | 5 | 5 |
| | i | 2 995 | 2 866 | 2 691 | 175 | 129 | 8 | 76 | 45 | 2 883 | 47 | 5 | 30 | 30 |
| C2 und entspr. Besoldungsgruppe - auf Dauer - | m | 1 499 | 1 377 | 1 377 | - | 122 | 17 | 73 | 32 | 1 340 | 73 | 7 | 43 | 36 |
| | w | 467 | 413 | 413 | - | 54 | 3 | 30 | 21 | 439 | 11 | 1 | 4 | 12 |
| | i | 1 966 | 1 790 | 1 790 | - | 176 | 20 | 103 | 53 | 1 779 | 84 | 8 | 47 | 48 |
| C2 und entspr. Besoldungsgruppe - auf Zeit - | m | 214 | 177 | - | 177 | 37 | 8 | 21 | 8 | 123 | 44 | 3 | 28 | 16 |
| | w | 76 | 63 | - | 63 | 13 | - | 10 | 3 | 58 | 11 | 1 | 4 | 2 |
| | i | 290 | 240 | - | 240 | 50 | 8 | 31 | 11 | 181 | 55 | 4 | 32 | 18 |
| W3 | m | 142 | 137 | 90 | 47 | 5 | - | 2 | 3 | 127 | 2 | 2 | 4 | 7 |
| | w | 16 | 16 | 10 | 6 | - | - | - | - | 15 | - | - | 1 | - |
| | i | 158 | 153 | 100 | 53 | 5 | - | 2 | 3 | 142 | 2 | 2 | 5 | 7 |
| W2 | m | 240 | 218 | 151 | 67 | 22 | - | 20 | 2 | 210 | 13 | 1 | 4 | 12 |
| | w | 104 | 83 | 52 | 31 | 21 | - | 10 | 11 | 91 | 10 | - | 1 | 2 |
| | i | 344 | 301 | 203 | 98 | 43 | - | 30 | 13 | 301 | 23 | 1 | 5 | 14 |
| Juniorprofessoren | m | 55 | 54 | - | 54 | 1 | 1 | - | - | 51 | - | 4 | - | - |
| | w | 28 | 28 | - | 28 | - | - | - | - | 27 | - | 1 | - | - |
| | i | 83 | 82 | - | 82 | 1 | 1 | - | - | 78 | - | 5 | - | - |
| Zusammen | m | 6 580 | 6 265 | 5 606 | 659 | 315 | 34 | 189 | 92 | 6 082 | 212 | 33 | 112 | 141 |
| | w | 1 336 | 1 209 | 1 033 | 176 | 127 | 7 | 66 | 54 | 1 245 | 42 | 6 | 16 | 27 |
| | i | 7 916 | 7 474 | 6 639 | 835 | 442 | 41 | 255 | 146 | 7 327 | 254 | 39 | 128 | 168 |
| Dozenten und Assistenten | | | | | | | | | | | | | | |
| Hochschuldozenten | m | 628 | 497 | 393 | 104 | 131 | 48 | 45 | 38 | 472 | 125 | - | 13 | 18 |
| | w | 148 | 93 | 69 | 24 | 55 | 16 | 17 | 22 | 101 | 38 | - | 3 | 6 |
| | i | 776 | 590 | 462 | 128 | 186 | 64 | 62 | 60 | 573 | 163 | - | 16 | 24 |
| Universitätsdozenten | m | 5 | 4 | 3 | 1 | 1 | - | - | 1 | 4 | 1 | - | - | - |
| | i | 5 | 4 | 3 | 1 | 1 | - | - | 1 | 4 | 1 | - | - | - |
| Oberassistenten | m | 62 | 60 | 3 | 57 | 2 | - | - | 2 | 62 | - | - | - | - |
| | w | 20 | 17 | 1 | 16 | 3 | - | 2 | 1 | 19 | - | - | - | 1 |
| | i | 82 | 77 | 4 | 73 | 5 | - | 2 | 3 | 81 | - | - | - | 1 |
| Oberingenieure | m | 1 | 1 | - | 1 | - | - | - | - | 1 | - | - | - | - |
| | i | 1 | 1 | - | 1 | - | - | - | - | 1 | - | - | - | - |
| Hochschulassistenten | m | 16 | 16 | - | 16 | - | - | - | - | 11 | - | - | 5 | - |
| | w | 3 | 2 | - | 2 | 1 | - | - | 1 | 3 | - | - | - | - |
| | i | 19 | 18 | - | 18 | 1 | - | - | 1 | 14 | - | - | 5 | - |

Hochschulpersonal 2005

9 Wissenschaftliches und künstlerisches Personal nach Fächergruppen der fachlichen Zugehörigkeit, Dienstbezeichnungen, Beschäftigungsverhältnissen und Arten der Finanzierung

| Fächergruppe ----- Dienstbezeichnung (m = männlich, w = weiblich, i = insgesamt) | Ins- gesamt | Vollzeitbeschäftigte | | | Teilzeitbeschäftigte | | | | Finanzierung aus | | | | Nicht finan- ziert/ ohne Angabe | |
|--|----------------|----------------------|--------------|-------------|----------------------|---------------------------------|----------------------------------|---------------------|------------------------------|--------------------------------------|----------------------|--------|---|-----|
| | | zu- sammen | auf Dauer | auf Zeit | zu- sammen | mit weniger als 1/2 | mit 1/2 bis un- ter 2/3 | mit mind. 2/3 | dem Stel- len- plan | sonst. Haus- halts- mitteln | Dritt- mitteln | | | |
| | | | | | | der regelmäßigen Arbeitszeit | | | | | öf- fent- lich | privat | | |
| Wiss. und künstler. Assistenten | m | 634 | 529 | 84 | 445 | 105 | 5 | 69 | 31 | 517 | 90 | 5 | 10 | 12 |
| | w | 242 | 180 | 26 | 154 | 62 | 5 | 43 | 14 | 201 | 28 | 6 | 3 | 4 |
| | i | 876 | 709 | 110 | 599 | 167 | 10 | 112 | 45 | 718 | 118 | 11 | 13 | 16 |
| Zusammen | m | 1 346 | 1 107 | 483 | 624 | 239 | 53 | 114 | 72 | 1 067 | 216 | 5 | 28 | 30 |
| | w | 413 | 292 | 96 | 196 | 121 | 21 | 62 | 38 | 324 | 66 | 6 | 6 | 11 |
| | i | 1 759 | 1 399 | 579 | 820 | 360 | 74 | 176 | 110 | 1 391 | 282 | 11 | 34 | 41 |
| Wiss. und künstlerische Mitarbeiter | | | | | | | | | | | | | | |
| Akad. Räte, Oberräte und Direktoren - auf Dauer - | m | 341 | 321 | 321 | - | 20 | 6 | 7 | 7 | 331 | 1 | 1 | - | 8 |
| | w | 81 | 66 | 66 | - | 15 | - | 10 | 5 | 79 | - | - | - | 2 |
| | i | 422 | 387 | 387 | - | 35 | 6 | 17 | 12 | 410 | 1 | 1 | - | 10 |
| Akad. Räte, Oberräte und Direktoren - auf Zeit - | m | 59 | 47 | - | 47 | 12 | - | 2 | 10 | 39 | 4 | 1 | 2 | 13 |
| | w | 13 | 8 | - | 8 | 5 | - | 2 | 3 | 10 | - | - | 1 | 2 |
| | i | 72 | 55 | - | 55 | 17 | - | 4 | 13 | 49 | 4 | 1 | 3 | 15 |
| Wiss. u. künstler. Mitarbeiter im Angestelltenverh. - auf Dauer - | m | 806 | 530 | 530 | - | 276 | 76 | 144 | 56 | 614 | 67 | 84 | 31 | 10 |
| | w | 435 | 218 | 218 | - | 217 | 50 | 121 | 46 | 333 | 33 | 41 | 18 | 10 |
| | i | 1 241 | 748 | 748 | - | 493 | 126 | 265 | 102 | 947 | 100 | 125 | 49 | 20 |
| Wiss. u. künstler. Mitarbeiter im Angestelltenverh. - auf Zeit - | m | 5 018 | 2 224 | - | 2 224 | 2 794 | 303 | 1 758 | 733 | 2 937 | 558 | 762 | 384 | 377 |
| | w | 3 070 | 1 093 | - | 1 093 | 1 977 | 195 | 1 381 | 401 | 1 778 | 413 | 495 | 232 | 152 |
| | i | 8 088 | 3 317 | - | 3 317 | 4 771 | 498 | 3 139 | 1 134 | 4 715 | 971 | 1 257 | 616 | 529 |
| Zusammen | m | 6 224 | 3 122 | 851 | 2 271 | 3 102 | 385 | 1 911 | 806 | 3 921 | 630 | 848 | 417 | 408 |
| | w | 3 599 | 1 385 | 284 | 1 101 | 2 214 | 245 | 1 514 | 455 | 2 200 | 446 | 536 | 251 | 166 |
| | i | 9 823 | 4 507 | 1 135 | 3 372 | 5 316 | 630 | 3 425 | 1 261 | 6 121 | 1 076 | 1 384 | 668 | 574 |
| Lehrkräfte für besondere Aufgaben | | | | | | | | | | | | | | |
| Studienräte, Studiendirektoren im Hochschuldienst | m | 304 | 278 | 263 | 15 | 26 | 9 | 11 | 6 | 262 | 1 | - | - | 41 |
| | w | 75 | 60 | 52 | 8 | 15 | 3 | 10 | 2 | 69 | 3 | - | - | 3 |
| | i | 379 | 338 | 315 | 23 | 41 | 12 | 21 | 8 | 331 | 4 | - | - | 44 |
| Fachlehrer, Techn. Lehrer | m | 88 | 84 | 80 | 4 | 4 | - | 4 | - | 86 | 1 | - | - | 1 |
| | w | 30 | 30 | 30 | - | - | - | - | - | 30 | - | - | - | - |
| | i | 118 | 114 | 110 | 4 | 4 | - | 4 | - | 116 | 1 | - | - | 1 |
| Lektoren - auf Dauer - | m | 4 | 3 | 3 | - | 1 | 1 | - | - | 4 | - | - | - | - |
| | w | 7 | 4 | 4 | - | 3 | 1 | 2 | - | 6 | 1 | - | - | - |
| | i | 11 | 7 | 7 | - | 4 | 2 | 2 | - | 10 | 1 | - | - | - |
| Lektoren - auf Zeit - | m | 1 | - | - | - | 1 | - | 1 | - | 1 | - | - | - | - |
| | w | 3 | - | - | - | 3 | 1 | 2 | - | 2 | - | - | - | 1 |
| | i | 4 | - | - | - | 4 | 1 | 3 | - | 3 | - | - | - | 1 |
| Sonst. Lehrkräfte für besondere Aufgaben - auf Dauer - | m | 311 | 280 | 280 | - | 31 | 3 | 21 | 7 | 272 | 7 | - | - | 32 |
| | w | 185 | 142 | 142 | - | 43 | 5 | 24 | 14 | 177 | 6 | - | - | 2 |
| | i | 496 | 422 | 422 | - | 74 | 8 | 45 | 21 | 449 | 13 | - | - | 34 |
| Sonst. Lehrkräfte für besondere Aufgaben - auf Zeit - | m | 96 | 63 | - | 63 | 33 | - | 28 | 5 | 56 | 12 | 6 | 1 | 21 |
| | w | 97 | 45 | - | 45 | 52 | 2 | 28 | 22 | 72 | 14 | 5 | 1 | 5 |
| | i | 193 | 108 | - | 108 | 85 | 2 | 56 | 27 | 128 | 26 | 11 | 2 | 26 |
| Zusammen | m | 804 | 708 | 626 | 82 | 96 | 13 | 65 | 18 | 681 | 21 | 6 | 1 | 95 |
| | w | 397 | 281 | 228 | 53 | 116 | 12 | 66 | 38 | 356 | 24 | 5 | 1 | 11 |
| | i | 1 201 | 989 | 854 | 135 | 212 | 25 | 131 | 56 | 1 037 | 45 | 11 | 2 | 106 |
| Hauptberufliches Personal zusammen | | | | | | | | | | | | | | |
| | m | 14 954 | 11 202 | 7 566 | 3 636 | 3 752 | 485 | 2 279 | 988 | 11 751 | 1 079 | 892 | 558 | 674 |
| | w | 5 745 | 3 167 | 1 641 | 1 526 | 2 578 | 285 | 1 708 | 585 | 4 125 | 578 | 553 | 274 | 215 |
| | i | 20 699 | 14 369 | 9 207 | 5 162 | 6 330 | 770 | 3 987 | 1 573 | 15 876 | 1 657 | 1 445 | 832 | 889 |

Hochschulpersonal 2005

9 Wissenschaftliches und künstlerisches Personal nach Fächergruppen der fachlichen Zugehörigkeit, Dienstbezeichnungen, Beschäftigungsverhältnissen und Arten der Finanzierung

| Fächergruppe ----- Dienstbezeichnung (m = männlich, w = weiblich, i = insgesamt) | Ins- gesamt | Vollzeitbeschäftigte | | | Teilzeitbeschäftigte | | | | Finanzierung aus | | | | Nicht finan- ziert/ ohne Angabe | |
|--|----------------|----------------------|--------------|-------------|----------------------|--------------------|--------------------|--------------|------------------------------|--------------------------------------|----------------------|--------|---|-------|
| | | zu- sammen | auf Dauer | auf Zeit | zu- sammen | mit | mit 1/2 | mit | dem Stel- len- plan | sonst. Haus- halts- mitteln | Dritt- mitteln | | | |
| | | | | | | weniger als 1/2 | bis un- ter 2/3 | mind. 2/3 | | | öf- fent- lich | privat | | |
| Gastprofessoren, Emeriti | | | | | | | | | | | | | | |
| Gastprofessoren | m | 48 | - | - | - | 48 | 42 | 6 | - | 11 | 23 | 3 | - | 11 |
| | w | 22 | - | - | - | 22 | 20 | 2 | - | 7 | 8 | 5 | 1 | 1 |
| | i | 70 | - | - | - | 70 | 62 | 8 | - | 18 | 31 | 8 | 1 | 12 |
| Emeriti, Professoren im Ruhestand | | | | | | | | | | | | | | |
| | m | 81 | - | - | - | 81 | 80 | 1 | - | 1 | 38 | - | 2 | 40 |
| | w | 5 | - | - | - | 5 | 5 | - | - | - | 5 | - | - | - |
| | i | 86 | - | - | - | 86 | 85 | 1 | - | 1 | 43 | - | 2 | 40 |
| Zusammen | m | 129 | - | - | - | 129 | 122 | 7 | - | 12 | 61 | 3 | 2 | 51 |
| | w | 27 | - | - | - | 27 | 25 | 2 | - | 7 | 13 | 5 | 1 | 1 |
| | i | 156 | - | - | - | 156 | 147 | 9 | - | 19 | 74 | 8 | 3 | 52 |
| Lehrbeauftragte | | | | | | | | | | | | | | |
| | m | 9 417 | - | - | - | 9 417 | 9 327 | 49 | 41 | 1 035 | 7 240 | 109 | 118 | 915 |
| | w | 4 122 | - | - | - | 4 122 | 4 107 | 5 | 10 | 544 | 3 233 | 46 | 45 | 254 |
| | i | 13 539 | - | - | - | 13 539 | 13 434 | 54 | 51 | 1 579 | 10 473 | 155 | 163 | 1 169 |
| Honorarprofessoren | | | | | | | | | | | | | | |
| | m | 327 | - | - | - | 327 | 317 | 10 | - | 11 | 82 | - | 3 | 231 |
| | w | 13 | - | - | - | 13 | 12 | 1 | - | 1 | 7 | - | - | 5 |
| | i | 340 | - | - | - | 340 | 329 | 11 | - | 12 | 89 | - | 3 | 236 |
| Privatdozenten, apl. Professoren | | | | | | | | | | | | | | |
| | m | 411 | - | - | - | 411 | 384 | 26 | 1 | 6 | 182 | - | - | 223 |
| | w | 89 | - | - | - | 89 | 87 | 2 | - | - | 62 | - | - | 27 |
| | i | 500 | - | - | - | 500 | 471 | 28 | 1 | 6 | 244 | - | - | 250 |
| Zusammen | m | 10 155 | - | - | - | 10 155 | 10 028 | 85 | 42 | 1 052 | 7 504 | 109 | 121 | 1 369 |
| | w | 4 224 | - | - | - | 4 224 | 4 206 | 8 | 10 | 545 | 3 302 | 46 | 45 | 286 |
| | i | 14 379 | - | - | - | 14 379 | 14 234 | 93 | 52 | 1 597 | 10 806 | 155 | 166 | 1 655 |
| Wissenschaftliche Hilfskräfte | | | | | | | | | | | | | | |
| Wiss. Hilfskräfte | | | | | | | | | | | | | | |
| | m | 1 262 | - | - | - | 1 262 | 1 226 | 36 | - | 288 | 702 | 104 | 47 | 121 |
| | w | 1 141 | - | - | - | 1 141 | 1 110 | 31 | - | 243 | 647 | 124 | 51 | 76 |
| | i | 2 403 | - | - | - | 2 403 | 2 336 | 67 | - | 531 | 1 349 | 228 | 98 | 197 |
| Tutoren | | | | | | | | | | | | | | |
| | m | 527 | - | - | - | 527 | 527 | - | - | 33 | 399 | 30 | 1 | 64 |
| | w | 389 | - | - | - | 389 | 389 | - | - | 14 | 313 | 15 | 2 | 45 |
| | i | 916 | - | - | - | 916 | 916 | - | - | 47 | 712 | 45 | 3 | 109 |
| Zusammen | m | 1 789 | - | - | - | 1 789 | 1 753 | 36 | - | 321 | 1 101 | 134 | 48 | 185 |
| | w | 1 530 | - | - | - | 1 530 | 1 499 | 31 | - | 257 | 960 | 139 | 53 | 121 |
| | i | 3 319 | - | - | - | 3 319 | 3 252 | 67 | - | 578 | 2 061 | 273 | 101 | 306 |
| Nebenberufliches Personal zusammen | | | | | | | | | | | | | | |
| | m | 12 073 | - | - | - | 12 073 | 11 903 | 128 | 42 | 1 385 | 8 666 | 246 | 171 | 1 605 |
| | w | 5 781 | - | - | - | 5 781 | 5 730 | 41 | 10 | 809 | 4 275 | 190 | 99 | 408 |
| | i | 17 854 | - | - | - | 17 854 | 17 633 | 169 | 52 | 2 194 | 12 941 | 436 | 270 | 2 013 |
| Rechts-, Wirtschafts- und Sozial- wissenschaften zusammen | | | | | | | | | | | | | | |
| | m | 27 027 | 11 202 | 7 566 | 3 636 | 15 825 | 12 388 | 2 407 | 1 030 | 13 136 | 9 745 | 1 138 | 729 | 2 279 |
| | w | 11 526 | 3 167 | 1 641 | 1 526 | 8 359 | 6 015 | 1 749 | 595 | 4 934 | 4 853 | 743 | 373 | 623 |
| | i | 38 553 | 14 369 | 9 207 | 5 162 | 24 184 | 18 403 | 4 156 | 1 625 | 18 070 | 14 598 | 1 881 | 1 102 | 2 902 |
| Mathematik, Naturwissenschaften | | | | | | | | | | | | | | |
| Professoren | | | | | | | | | | | | | | |
| C3 und entspr. Besoldungsgruppe | | | | | | | | | | | | | | |
| | m | 2 731 | 2 707 | 2 469 | 238 | 24 | 3 | 5 | 16 | 2 546 | 60 | 23 | 14 | 88 |
| | w | 171 | 170 | 152 | 18 | 1 | - | 1 | - | 154 | 11 | 2 | - | 4 |
| | i | 2 902 | 2 877 | 2 621 | 256 | 25 | 3 | 6 | 16 | 2 700 | 71 | 25 | 14 | 92 |
| C3 und entspr. Besoldungsgruppe | | | | | | | | | | | | | | |
| | m | 2 845 | 2 771 | 2 533 | 238 | 74 | 3 | 34 | 37 | 2 709 | 59 | 8 | 6 | 63 |
| | w | 334 | 323 | 290 | 33 | 11 | 1 | 7 | 3 | 314 | 7 | 3 | - | 10 |
| | i | 3 179 | 3 094 | 2 823 | 271 | 85 | 4 | 41 | 40 | 3 023 | 66 | 11 | 6 | 73 |
| C2 und entspr. Besoldungsgruppe - auf Dauer - | | | | | | | | | | | | | | |
| | m | 886 | 858 | 858 | - | 28 | 5 | 14 | 9 | 840 | 31 | 3 | 5 | 7 |
| | w | 114 | 106 | 106 | - | 8 | - | 6 | 2 | 108 | 4 | 2 | - | - |
| | i | 1 000 | 964 | 964 | - | 36 | 5 | 20 | 11 | 948 | 35 | 5 | 5 | 7 |

Hochschulpersonal 2005

9 Wissenschaftliches und künstlerisches Personal nach Fächergruppen der fachlichen Zugehörigkeit, Dienstbezeichnungen, Beschäftigungsverhältnissen und Arten der Finanzierung

| Fächergruppe ----- Dienstbezeichnung (m = männlich, w = weiblich, i = insgesamt) | Ins- gesamt | Vollzeitbeschäftigte | | | Teilzeitbeschäftigte | | | | Finanzierung aus | | | | Nicht finan- ziert/ ohne Angabe | |
|--|----------------|----------------------|--------------|-------------|----------------------|---------------------------------|-------------------------------|---------------------|------------------------------|--------------------------------------|-------------------|-------|---|-------|
| | | zu- sammen | auf Dauer | auf Zeit | zu- sammen | mit weniger als 1/2 | mit 1/2 bis un- ter 2/3 | mit mind. 2/3 | dem Stel- len- plan | sonst. Haus- halts- mitteln | Dritt- mitteln | | | |
| | | | | | | der regelmäßigen Arbeitszeit | öf- fent- lich | privat | | | | | | |
| C2 und entspr. Besoldungsgruppe - auf Zeit - | m | 176 | 160 | - | 160 | 16 | 2 | 10 | 4 | 94 | 70 | 4 | 4 | 4 |
| | w | 20 | 19 | - | 19 | 1 | - | - | 1 | 12 | 8 | - | - | - |
| | i | 196 | 179 | - | 179 | 17 | 2 | 10 | 5 | 106 | 78 | 4 | 4 | 4 |
| W3 | m | 152 | 149 | 108 | 41 | 3 | - | - | 3 | 126 | 14 | 4 | 1 | 7 |
| | w | 13 | 13 | 11 | 2 | - | - | - | - | 13 | - | - | - | - |
| | i | 165 | 162 | 119 | 43 | 3 | - | - | 3 | 139 | 14 | 4 | 1 | 7 |
| W2 | m | 234 | 222 | 145 | 77 | 12 | 1 | 5 | 6 | 201 | 20 | 2 | 5 | 6 |
| | w | 39 | 35 | 23 | 12 | 4 | 1 | 1 | 2 | 35 | 3 | - | - | 1 |
| | i | 273 | 257 | 168 | 89 | 16 | 2 | 6 | 8 | 236 | 23 | 2 | 5 | 7 |
| Juniorprofessoren | m | 174 | 174 | - | 174 | - | - | - | - | 163 | - | 7 | 2 | 2 |
| | w | 42 | 40 | - | 40 | 2 | 2 | - | - | 39 | - | 2 | - | 1 |
| | i | 216 | 214 | - | 214 | 2 | 2 | - | - | 202 | - | 9 | 2 | 3 |
| Zusammen | m | 7 198 | 7 041 | 6 113 | 928 | 157 | 14 | 68 | 75 | 6 679 | 254 | 51 | 37 | 177 |
| | w | 733 | 706 | 582 | 124 | 27 | 4 | 15 | 8 | 675 | 33 | 9 | - | 16 |
| | i | 7 931 | 7 747 | 6 695 | 1 052 | 184 | 18 | 83 | 83 | 7 354 | 287 | 60 | 37 | 193 |
| Dozenten und Assistenten | | | | | | | | | | | | | | |
| Hochschuldozenten | m | 263 | 226 | 78 | 148 | 37 | 16 | 12 | 9 | 217 | 37 | 1 | 1 | 7 |
| | w | 36 | 31 | 9 | 22 | 5 | 2 | - | 3 | 30 | 5 | - | - | 1 |
| | i | 299 | 257 | 87 | 170 | 42 | 18 | 12 | 12 | 247 | 42 | 1 | 1 | 8 |
| Universitätsdozenten | m | 17 | 15 | 14 | 1 | 2 | - | - | 2 | 16 | 1 | - | - | - |
| | w | 3 | 2 | 2 | - | 1 | - | 1 | - | 2 | - | 1 | - | - |
| | i | 20 | 17 | 16 | 1 | 3 | - | 1 | 2 | 18 | 1 | 1 | - | - |
| Oberassistenten | m | 242 | 240 | 44 | 196 | 2 | - | - | 2 | 236 | 3 | 1 | - | 2 |
| | w | 48 | 42 | 5 | 37 | 6 | 1 | 2 | 3 | 47 | 1 | - | - | - |
| | i | 290 | 282 | 49 | 233 | 8 | 1 | 2 | 5 | 283 | 4 | 1 | - | 2 |
| Oberingenieure | m | 15 | 15 | - | 15 | - | - | - | - | 14 | - | - | 1 | - |
| | w | 1 | 1 | - | 1 | - | - | - | - | 1 | - | - | - | - |
| | i | 16 | 16 | - | 16 | - | - | - | - | 15 | - | - | 1 | - |
| Hochschulassistenten | m | 15 | 15 | 1 | 14 | - | - | - | - | 12 | 3 | - | - | - |
| | w | 4 | 4 | - | 4 | - | - | - | - | 2 | 2 | - | - | - |
| | i | 19 | 19 | 1 | 18 | - | - | - | - | 14 | 5 | - | - | - |
| Wiss. und künstler. Assistenten | m | 1 164 | 1 123 | 98 | 1 025 | 41 | 9 | 21 | 11 | 1 069 | 35 | 30 | 3 | 27 |
| | w | 265 | 224 | 18 | 206 | 41 | 1 | 28 | 12 | 225 | 11 | 20 | 2 | 7 |
| | i | 1 429 | 1 347 | 116 | 1 231 | 82 | 10 | 49 | 23 | 1 294 | 46 | 50 | 5 | 34 |
| Zusammen | m | 1 716 | 1 634 | 235 | 1 399 | 82 | 25 | 33 | 24 | 1 564 | 79 | 32 | 5 | 36 |
| | w | 357 | 304 | 34 | 270 | 53 | 4 | 31 | 18 | 307 | 19 | 21 | 2 | 8 |
| | i | 2 073 | 1 938 | 269 | 1 669 | 135 | 29 | 64 | 42 | 1 871 | 98 | 53 | 7 | 44 |
| Wiss. und künstlerische Mitarbeiter | | | | | | | | | | | | | | |
| Akad. Räte, Oberräte und Direktoren - auf Dauer - | m | 1 327 | 1 283 | 1 283 | - | 44 | 5 | 15 | 24 | 1 315 | 8 | 2 | - | 2 |
| | w | 164 | 141 | 141 | - | 23 | 3 | 9 | 11 | 160 | 3 | - | - | 1 |
| | i | 1 491 | 1 424 | 1 424 | - | 67 | 8 | 24 | 35 | 1 475 | 11 | 2 | - | 3 |
| Akad. Räte, Oberräte und Direktoren - auf Zeit - | m | 138 | 121 | - | 121 | 17 | 2 | 2 | 13 | 92 | 6 | 4 | - | 36 |
| | w | 27 | 22 | - | 22 | 5 | - | 3 | 2 | 20 | 1 | - | - | 6 |
| | i | 165 | 143 | - | 143 | 22 | 2 | 5 | 15 | 112 | 7 | 4 | - | 42 |
| Wiss. u. künstler. Mitarbeiter im Angestelltenverh. - auf Dauer - | m | 3 402 | 2 394 | 2 394 | - | 1 008 | 51 | 747 | 210 | 2 322 | 180 | 817 | 72 | 11 |
| | w | 888 | 390 | 390 | - | 498 | 24 | 409 | 65 | 501 | 51 | 305 | 23 | 8 |
| | i | 4 290 | 2 784 | 2 784 | - | 1 506 | 75 | 1 156 | 275 | 2 823 | 231 | 1 122 | 95 | 19 |
| Wiss. u. künstler. Mitarbeiter im Angestelltenverh. - auf Zeit - | m | 15 375 | 6 701 | - | 6 701 | 8 674 | 310 | 6 873 | 1 491 | 5 494 | 1 586 | 6 486 | 944 | 865 |
| | w | 6 237 | 1 584 | - | 1 584 | 4 653 | 178 | 4 027 | 448 | 2 134 | 655 | 2 732 | 361 | 355 |
| | i | 21 612 | 8 285 | - | 8 285 | 13 327 | 488 | 10 900 | 1 939 | 7 628 | 2 241 | 9 218 | 1 305 | 1 220 |

Hochschulpersonal 2005

9 Wissenschaftliches und künstlerisches Personal nach Fächergruppen der fachlichen Zugehörigkeit, Dienstbezeichnungen, Beschäftigungsverhältnissen und Arten der Finanzierung

| Fächergruppe ----- Dienstbezeichnung (m = männlich, w = weiblich, i = insgesamt) | Ins- gesamt | Vollzeitbeschäftigte | | | Teilzeitbeschäftigte | | | Finanzierung aus | | | | | Nicht finan- ziert/ ohne Angabe | |
|--|----------------|----------------------|--------------|-------------|----------------------|---------------------------------|-------------------------------|---------------------|------------------------------|--------------------------------------|----------------------|--------|---|-------|
| | | zu- sammen | auf Dauer | auf Zeit | zu- sammen | mit weniger als 1/2 | mit 1/2 bis un- ter 2/3 | mit mind. 2/3 | dem Stel- len- plan | sonst. Haus- halts- mitteln | Dritt- mitteln | | | |
| | | | | | | der regelmäßigen Arbeitszeit | | | | | öf- fent- lich | privat | | |
| Zusammen | m | 20 242 | 10 499 | 3 677 | 6 822 | 9 743 | 368 | 7 637 | 1 738 | 9 223 | 1 780 | 7 309 | 1 016 | 914 |
| | w | 7 316 | 2 137 | 531 | 1 606 | 5 179 | 205 | 4 448 | 526 | 2 815 | 710 | 3 037 | 384 | 370 |
| | i | 27 558 | 12 636 | 4 208 | 8 428 | 14 922 | 573 | 12 085 | 2 264 | 12 038 | 2 490 | 10 346 | 1 400 | 1 284 |
| Lehrkräfte für besondere Aufgaben | | | | | | | | | | | | | | |
| Studienräte, Studiendirektoren im Hochschuldienst | m | 193 | 173 | 158 | 15 | 20 | 5 | 9 | 6 | 180 | 2 | 1 | - | 10 |
| | w | 46 | 38 | 32 | 6 | 8 | 1 | 5 | 2 | 38 | 1 | 1 | - | 6 |
| | i | 239 | 211 | 190 | 21 | 28 | 6 | 14 | 8 | 218 | 3 | 2 | - | 16 |
| Fachlehrer, Techn. Lehrer | m | 23 | 18 | 15 | 3 | 5 | 4 | - | 1 | 10 | 13 | - | - | - |
| | w | 8 | 5 | 2 | 3 | 3 | - | 3 | - | 6 | 2 | - | - | - |
| | i | 31 | 23 | 17 | 6 | 8 | 4 | 3 | 1 | 16 | 15 | - | - | - |
| Lektoren - auf Dauer - | m | 11 | 10 | 10 | - | 1 | - | - | 1 | 11 | - | - | - | - |
| | w | 3 | 2 | 2 | - | 1 | - | 1 | - | 3 | - | - | - | - |
| | i | 14 | 12 | 12 | - | 2 | - | 1 | 1 | 14 | - | - | - | - |
| Lektoren - auf Zeit - | m | 2 | 1 | - | 1 | 1 | 1 | - | - | 1 | 1 | - | - | - |
| | w | 2 | 1 | - | 1 | 1 | - | 1 | - | 2 | - | - | - | - |
| | i | 4 | 2 | - | 2 | 2 | 1 | 1 | - | 3 | 1 | - | - | - |
| Sonst. Lehrkräfte für besondere Aufgaben - auf Dauer - | m | 86 | 72 | 72 | - | 14 | 1 | 11 | 2 | 79 | 5 | 1 | 1 | - |
| | w | 41 | 31 | 31 | - | 10 | - | 8 | 2 | 38 | 2 | 1 | - | - |
| | i | 127 | 103 | 103 | - | 24 | 1 | 19 | 4 | 117 | 7 | 2 | 1 | - |
| Sonst. Lehrkräfte für besondere Aufgaben - auf Zeit - | m | 91 | 44 | - | 44 | 47 | 3 | 37 | 7 | 59 | 10 | 2 | 14 | 6 |
| | w | 59 | 25 | - | 25 | 34 | 4 | 25 | 5 | 33 | 12 | 7 | 4 | 3 |
| | i | 150 | 69 | - | 69 | 81 | 7 | 62 | 12 | 92 | 22 | 9 | 18 | 9 |
| Zusammen | m | 406 | 318 | 255 | 63 | 88 | 14 | 57 | 17 | 340 | 31 | 4 | 15 | 16 |
| | w | 159 | 102 | 67 | 35 | 57 | 5 | 43 | 9 | 120 | 17 | 9 | 4 | 9 |
| | i | 565 | 420 | 322 | 98 | 145 | 19 | 100 | 26 | 460 | 48 | 13 | 19 | 25 |
| Hauptberufliches Personal zusammen | | | | | | | | | | | | | | |
| | m | 29 562 | 19 492 | 10 280 | 9 212 | 10 070 | 421 | 7 795 | 1 854 | 17 806 | 2 144 | 7 396 | 1 073 | 1 143 |
| | w | 8 565 | 3 249 | 1 214 | 2 035 | 5 316 | 218 | 4 537 | 561 | 3 917 | 779 | 3 076 | 390 | 403 |
| | i | 38 127 | 22 741 | 11 494 | 11 247 | 15 386 | 639 | 12 332 | 2 415 | 21 723 | 2 923 | 10 472 | 1 463 | 1 546 |
| Gastprofessoren, Emeriti | | | | | | | | | | | | | | |
| Gastprofessoren | m | 69 | - | - | - | 69 | 58 | 11 | - | 10 | 37 | 20 | 1 | 1 |
| | w | 22 | - | - | - | 22 | 20 | 2 | - | 3 | 10 | 6 | 2 | 1 |
| | i | 91 | - | - | - | 91 | 78 | 13 | - | 13 | 47 | 26 | 3 | 2 |
| Emeriti, Professoren im Ruhestand | m | 153 | - | - | - | 153 | 153 | - | - | 13 | 70 | - | 1 | 69 |
| | w | 3 | - | - | - | 3 | 3 | - | - | - | 1 | - | - | 2 |
| | i | 156 | - | - | - | 156 | 156 | - | - | 13 | 71 | - | 1 | 71 |
| Zusammen | m | 222 | - | - | - | 222 | 211 | 11 | - | 23 | 107 | 20 | 2 | 70 |
| | w | 25 | - | - | - | 25 | 23 | 2 | - | 3 | 11 | 6 | 2 | 3 |
| | i | 247 | - | - | - | 247 | 234 | 13 | - | 26 | 118 | 26 | 4 | 73 |
| Lehrbeauftragte | | | | | | | | | | | | | | |
| Lehrbeauftragte | m | 3 186 | - | - | - | 3 186 | 3 175 | 6 | 5 | 298 | 2 418 | 36 | 71 | 363 |
| | w | 907 | - | - | - | 907 | 903 | 3 | 1 | 59 | 737 | 16 | 28 | 67 |
| | i | 4 093 | - | - | - | 4 093 | 4 078 | 9 | 6 | 357 | 3 155 | 52 | 99 | 430 |
| Honorarprofessoren | m | 220 | - | - | - | 220 | 205 | 15 | - | 7 | 41 | - | 1 | 171 |
| | w | 4 | - | - | - | 4 | 4 | - | - | 1 | - | - | - | 3 |
| | i | 224 | - | - | - | 224 | 209 | 15 | - | 8 | 41 | - | 1 | 174 |
| Privatdozenten, apl. Professoren | m | 1 002 | - | - | - | 1 002 | 971 | 31 | - | 2 | 358 | - | - | 642 |
| | w | 117 | - | - | - | 117 | 111 | 6 | - | - | 42 | - | - | 75 |
| | i | 1 119 | - | - | - | 1 119 | 1 082 | 37 | - | 2 | 400 | - | - | 717 |

Hochschulpersonal 2005

9 Wissenschaftliches und künstlerisches Personal nach Fächergruppen der fachlichen Zugehörigkeit, Dienstbezeichnungen, Beschäftigungsverhältnissen und Arten der Finanzierung

| Fächergruppe ----- Dienstbezeichnung (m = männlich, w = weiblich, i = insgesamt) | Ins- gesamt | Vollzeitbeschäftigte | | | Teilzeitbeschäftigte | | | | Finanzierung aus | | | | Nicht finan- ziert/ ohne Angabe | |
|--|----------------|----------------------|--------------|-------------|----------------------|--|-------------------------------|---------------------|------------------------------|--------------------------------------|----------------------|--------|---|-------|
| | | zu- sammen | auf Dauer | auf Zeit | zu- sammen | mit weniger als 1/2 der regelmäßigen Arbeitszeit | mit 1/2 bis un- ter 2/3 | mit mind. 2/3 | dem Stel- len- plan | sonst. Haus- halts- mitteln | Dritt- mitteln | | | |
| | | | | | | | | | | | öf- fent- lich | privat | | |
| Zusammen | m | 4 408 | - | - | - | 4 408 | 4 351 | 52 | 5 | 307 | 2 817 | 36 | 72 | 1 176 |
| | w | 1 028 | - | - | - | 1 028 | 1 018 | 9 | 1 | 60 | 779 | 16 | 28 | 145 |
| | i | 5 436 | - | - | - | 5 436 | 5 369 | 61 | 6 | 367 | 3 596 | 52 | 100 | 1 321 |
| Wissenschaftliche Hilfskräfte | | | | | | | | | | | | | | |
| Wiss. Hilfskräfte | m | 1 704 | - | - | - | 1 704 | 1 573 | 131 | - | 253 | 905 | 297 | 108 | 141 |
| | w | 1 028 | - | - | - | 1 028 | 906 | 122 | - | 168 | 492 | 215 | 65 | 88 |
| | i | 2 732 | - | - | - | 2 732 | 2 479 | 253 | - | 421 | 1 397 | 512 | 173 | 229 |
| Tutoren | m | 748 | - | - | - | 748 | 748 | - | - | 48 | 527 | 15 | 4 | 154 |
| | w | 318 | - | - | - | 318 | 317 | - | 1 | 21 | 243 | 10 | - | 44 |
| | i | 1 066 | - | - | - | 1 066 | 1 065 | - | 1 | 69 | 770 | 25 | 4 | 198 |
| Zusammen | m | 2 452 | - | - | - | 2 452 | 2 321 | 131 | - | 301 | 1 432 | 312 | 112 | 295 |
| | w | 1 346 | - | - | - | 1 346 | 1 223 | 122 | 1 | 189 | 735 | 225 | 65 | 132 |
| | i | 3 798 | - | - | - | 3 798 | 3 544 | 253 | 1 | 490 | 2 167 | 537 | 177 | 427 |
| Nebenberufliches Personal zusammen | | | | | | | | | | | | | | |
| | m | 7 082 | - | - | - | 7 082 | 6 883 | 194 | 5 | 631 | 4 356 | 368 | 186 | 1 541 |
| | w | 2 399 | - | - | - | 2 399 | 2 264 | 133 | 2 | 252 | 1 525 | 247 | 95 | 280 |
| | i | 9 481 | - | - | - | 9 481 | 9 147 | 327 | 7 | 883 | 5 881 | 615 | 281 | 1 821 |
| Mathematik, Naturwissenschaften zusammen | | | | | | | | | | | | | | |
| | m | 36 644 | 19 492 | 10 280 | 9 212 | 17 152 | 7 304 | 7 989 | 1 859 | 18 437 | 6 500 | 7 764 | 1 259 | 2 684 |
| | w | 10 964 | 3 249 | 1 214 | 2 035 | 7 715 | 2 482 | 4 670 | 563 | 4 169 | 2 304 | 3 323 | 485 | 683 |
| | i | 47 608 | 22 741 | 11 494 | 11 247 | 24 867 | 9 786 | 12 659 | 2 422 | 22 606 | 8 804 | 11 087 | 1 744 | 3 367 |
| Humanmedizin/Gesundheitswissenschaften | | | | | | | | | | | | | | |
| Professoren | | | | | | | | | | | | | | |
| C3 und entspr. Besoldungsgruppe | m | 1 283 | 1 231 | 1 145 | 86 | 52 | 4 | 3 | 45 | 1 241 | 26 | 8 | 6 | 2 |
| | w | 83 | 77 | 69 | 8 | 6 | - | 2 | 4 | 77 | 4 | 1 | 1 | - |
| | i | 1 366 | 1 308 | 1 214 | 94 | 58 | 4 | 5 | 49 | 1 318 | 30 | 9 | 7 | 2 |
| C3 und entspr. Besoldungsgruppe | m | 1 197 | 1 146 | 911 | 235 | 51 | 2 | 12 | 37 | 1 127 | 34 | 25 | 8 | 3 |
| | w | 158 | 142 | 112 | 30 | 16 | - | 5 | 11 | 151 | 3 | 1 | 3 | - |
| | i | 1 355 | 1 288 | 1 023 | 265 | 67 | 2 | 17 | 48 | 1 278 | 37 | 26 | 11 | 3 |
| C2 und entspr. Besoldungsgruppe - auf Dauer - | m | 224 | 194 | 194 | - | 30 | 2 | 6 | 22 | 199 | 21 | 3 | - | 1 |
| | w | 46 | 40 | 40 | - | 6 | - | 2 | 4 | 42 | 1 | 3 | - | - |
| | i | 270 | 234 | 234 | - | 36 | 2 | 8 | 26 | 241 | 22 | 6 | - | 1 |
| C2 und entspr. Besoldungsgruppe - auf Zeit - | m | 93 | 73 | - | 73 | 20 | 4 | 8 | 8 | 84 | 3 | 4 | 2 | - |
| | w | 34 | 21 | - | 21 | 13 | 2 | 7 | 4 | 31 | 2 | 1 | - | - |
| | i | 127 | 94 | - | 94 | 33 | 6 | 15 | 12 | 115 | 5 | 5 | 2 | - |
| W3 | m | 32 | 29 | 23 | 6 | 3 | 1 | 1 | 1 | 27 | 4 | 1 | - | - |
| | w | 8 | 8 | 5 | 3 | - | - | - | - | 7 | - | - | 1 | - |
| | i | 40 | 37 | 28 | 9 | 3 | 1 | 1 | 1 | 34 | 4 | 1 | 1 | - |
| W2 | m | 37 | 36 | 15 | 21 | 1 | - | 1 | - | 32 | 3 | 1 | 1 | - |
| | w | 15 | 11 | 5 | 6 | 4 | - | 3 | 1 | 13 | - | 2 | - | - |
| | i | 52 | 47 | 20 | 27 | 5 | - | 4 | 1 | 45 | 3 | 3 | 1 | - |
| Juniorprofessoren | m | 45 | 45 | - | 45 | - | - | - | - | 41 | 1 | 2 | 1 | - |
| | w | 19 | 16 | - | 16 | 3 | - | - | 3 | 17 | 1 | 1 | - | - |
| | i | 64 | 61 | - | 61 | 3 | - | - | 3 | 58 | 2 | 3 | 1 | - |
| Zusammen | m | 2 911 | 2 754 | 2 288 | 466 | 157 | 13 | 31 | 113 | 2 751 | 92 | 44 | 18 | 6 |
| | w | 363 | 315 | 231 | 84 | 48 | 2 | 19 | 27 | 338 | 11 | 9 | 5 | - |
| | i | 3 274 | 3 069 | 2 519 | 550 | 205 | 15 | 50 | 140 | 3 089 | 103 | 53 | 23 | 6 |
| Dozenten und Assistenten | | | | | | | | | | | | | | |
| Hochschuldozenten | m | 157 | 150 | 31 | 119 | 7 | 1 | - | 6 | 152 | 3 | - | - | 2 |
| | w | 40 | 34 | 8 | 26 | 6 | 1 | 4 | 1 | 39 | - | - | - | 1 |
| | i | 197 | 184 | 39 | 145 | 13 | 2 | 4 | 7 | 191 | 3 | - | - | 3 |

Hochschulpersonal 2005

9 Wissenschaftliches und künstlerisches Personal nach Fächergruppen der fachlichen Zugehörigkeit, Dienstbezeichnungen, Beschäftigungsverhältnissen und Arten der Finanzierung

| Fächergruppe ----- Dienstbezeichnung (m = männlich, w = weiblich, i = insgesamt) | Ins- gesamt | Vollzeitbeschäftigte | | | Teilzeitbeschäftigte | | | | Finanzierung aus | | | | Nicht finan- ziert/ ohne Angabe | |
|--|----------------|----------------------|--------------|-------------|----------------------|--|----------------------------------|---------------------|------------------------------|--------------------------------------|----------------------|--------|---|-----|
| | | zu- sammen | auf Dauer | auf Zeit | zu- sammen | mit weniger als 1/2 der regelmäßigen Arbeitszeit | mit 1/2 bis un- ter 2/3 | mit mind. 2/3 | dem Stel- len- plan | sonst. Haus- halts- mitteln | Dritt- mitteln | | | |
| | | | | | | | | | | | öf- fent- lich | privat | | |
| Oberassistenten | m | 400 | 392 | 144 | 248 | 8 | 1 | 4 | 3 | 398 | - | 2 | - | - |
| | w | 110 | 96 | 48 | 48 | 14 | 1 | 8 | 5 | 109 | - | 1 | - | - |
| | i | 510 | 488 | 192 | 296 | 22 | 2 | 12 | 8 | 507 | - | 3 | - | - |
| Hochschulassistenten | m | 7 | 7 | - | 7 | - | - | - | - | 7 | - | - | - | - |
| | w | 12 | 10 | - | 10 | 2 | - | 1 | 1 | 11 | - | - | 1 | - |
| | i | 19 | 17 | - | 17 | 2 | - | 1 | 1 | 18 | - | - | 1 | - |
| Wiss. und künstler. Assistenten | m | 1 338 | 1 262 | 50 | 1 212 | 76 | 3 | 43 | 30 | 1 266 | 12 | 47 | 13 | - |
| | w | 722 | 541 | 18 | 523 | 181 | 16 | 122 | 43 | 647 | 7 | 45 | 22 | 1 |
| | i | 2 060 | 1 803 | 68 | 1 735 | 257 | 19 | 165 | 73 | 1 913 | 19 | 92 | 35 | 1 |
| Akad. (Ober)Räte - auf Zeit - | m | 1 | 1 | - | 1 | - | - | - | - | 1 | - | - | - | - |
| | i | 1 | 1 | - | 1 | - | - | - | - | 1 | - | - | - | - |
| Zusammen | m | 1 903 | 1 812 | 225 | 1 587 | 91 | 5 | 47 | 39 | 1 824 | 15 | 49 | 13 | 2 |
| | w | 884 | 681 | 74 | 607 | 203 | 18 | 135 | 50 | 806 | 7 | 46 | 23 | 2 |
| | i | 2 787 | 2 493 | 299 | 2 194 | 294 | 23 | 182 | 89 | 2 630 | 22 | 95 | 36 | 4 |
| Wiss. und künstlerische Mitarbeiter | | | | | | | | | | | | | | |
| Akad. Räte, Oberräte und Direktoren - auf Dauer - | m | 857 | 769 | 769 | - | 88 | 1 | 7 | 80 | 764 | 11 | 1 | 81 | - |
| | w | 230 | 171 | 171 | - | 59 | 5 | 19 | 35 | 198 | 5 | 1 | 26 | - |
| | i | 1 087 | 940 | 940 | - | 147 | 6 | 26 | 115 | 962 | 16 | 2 | 107 | - |
| Akad. Räte, Oberräte und Direktoren - auf Zeit - | m | 662 | 630 | - | 630 | 32 | 1 | 19 | 12 | 369 | 13 | 19 | 260 | 1 |
| | w | 325 | 254 | - | 254 | 71 | 4 | 58 | 9 | 199 | 8 | 16 | 100 | 2 |
| | i | 987 | 884 | - | 884 | 103 | 5 | 77 | 21 | 568 | 21 | 35 | 360 | 3 |
| Wiss. u. künstler. Mitarbeiter im Angestelltenverh. - auf Dauer - | m | 5 165 | 4 509 | 4 509 | - | 656 | 32 | 296 | 328 | 4 161 | 426 | 314 | 197 | 67 |
| | w | 2 766 | 1 764 | 1 764 | - | 1 002 | 72 | 639 | 291 | 2 039 | 207 | 326 | 136 | 58 |
| | i | 7 931 | 6 273 | 6 273 | - | 1 658 | 104 | 935 | 619 | 6 200 | 633 | 640 | 333 | 125 |
| Wiss. u. künstler. Mitarbeiter im Angestelltenverh. - auf Zeit - | m | 14 395 | 11 124 | - | 11 124 | 3 271 | 210 | 1 898 | 1 163 | 9 630 | 957 | 2 154 | 1 310 | 344 |
| | w | 12 075 | 6 842 | - | 6 842 | 5 233 | 412 | 3 586 | 1 235 | 6 913 | 836 | 2 427 | 1 450 | 449 |
| | i | 26 470 | 17 966 | - | 17 966 | 8 504 | 622 | 5 484 | 2 398 | 16 543 | 1 793 | 4 581 | 2 760 | 793 |
| Ärzte im Praktikum | m | 13 | 12 | - | 12 | 1 | - | - | 1 | 10 | 2 | - | - | 1 |
| | w | 5 | 5 | - | 5 | - | - | - | - | 3 | - | 1 | 1 | - |
| | i | 18 | 17 | - | 17 | 1 | - | - | 1 | 13 | 2 | 1 | 1 | 1 |
| Zusammen | m | 21 092 | 17 044 | 5 278 | 11 766 | 4 048 | 244 | 2 220 | 1 584 | 14 934 | 1 409 | 2 488 | 1 848 | 413 |
| | w | 15 401 | 9 036 | 1 935 | 7 101 | 6 365 | 493 | 4 302 | 1 570 | 9 352 | 1 056 | 2 771 | 1 713 | 509 |
| | i | 36 493 | 26 080 | 7 213 | 18 867 | 10 413 | 737 | 6 522 | 3 154 | 24 286 | 2 465 | 5 259 | 3 561 | 922 |
| Lehrkräfte für besondere Aufgaben | | | | | | | | | | | | | | |
| Studienräte, Studiendirektoren im Hochschuldienst | m | 8 | 8 | 7 | 1 | - | - | - | - | 8 | - | - | - | - |
| | w | 3 | 3 | 3 | - | - | - | - | - | 3 | - | - | - | - |
| | i | 11 | 11 | 10 | 1 | - | - | - | - | 11 | - | - | - | - |
| Fachlehrer, Techn. Lehrer | m | 1 | 1 | 1 | - | - | - | - | - | 1 | - | - | - | - |
| | i | 1 | 1 | 1 | - | - | - | - | - | 1 | - | - | - | - |
| Sonst. Lehrkräfte für besondere Aufgaben - auf Dauer - | m | 3 | 2 | 2 | - | 1 | - | 1 | - | 3 | - | - | - | - |
| | w | 5 | 1 | 1 | - | 4 | - | 3 | 1 | 4 | 1 | - | - | - |
| | i | 8 | 3 | 3 | - | 5 | - | 4 | 1 | 7 | 1 | - | - | - |
| Sonst. Lehrkräfte für besondere Aufgaben - auf Zeit - | m | 2 | - | - | - | 2 | - | 1 | 1 | 2 | - | - | - | - |
| | w | 8 | 1 | - | 1 | 7 | - | 7 | - | 8 | - | - | - | - |
| | i | 10 | 1 | - | 1 | 9 | - | 8 | 1 | 10 | - | - | - | - |
| Zusammen | m | 14 | 11 | 10 | 1 | 3 | - | 2 | 1 | 14 | - | - | - | - |
| | w | 16 | 5 | 4 | 1 | 11 | - | 10 | 1 | 15 | 1 | - | - | - |
| | i | 30 | 16 | 14 | 2 | 14 | - | 12 | 2 | 29 | 1 | - | - | - |

Hochschulpersonal 2005

9 Wissenschaftliches und künstlerisches Personal nach Fächergruppen der fachlichen Zugehörigkeit, Dienstbezeichnungen, Beschäftigungsverhältnissen und Arten der Finanzierung

| Fächergruppe ----- Dienstbezeichnung (m = männlich, w = weiblich, i = insgesamt) | Ins- gesamt | Vollzeitbeschäftigte | | | Teilzeitbeschäftigte | | | Finanzierung aus | | | | Nicht finan- ziert/ ohne Angabe | | | |
|--|----------------|----------------------|--------------|-------------|----------------------|---------------------------------|----------------------------------|---------------------|------------------------------|--------------------------------------|----------------------|---|--------|-------|-------|
| | | zu- sammen | auf Dauer | auf Zeit | zu- sammen | mit weniger als 1/2 | mit 1/2 bis un- ter 2/3 | mit mind. 2/3 | dem Stel- len- plan | sonst. Haus- halts- mitteln | Dritt- mitteln | | | | |
| | | | | | | der regelmäßigen Arbeitszeit | | | | | öf- fent- lich | | privat | | |
| Hauptberufliches Personal | | | | | | | | | | | | | | | |
| zusammen | | | | | | | | | | | | | | | |
| | m | 25 920 | 21 621 | 7 801 | 13 820 | 4 299 | 262 | 2 300 | 1 737 | 19 523 | 1 516 | 2 581 | 1 879 | 421 | |
| | w | 16 664 | 10 037 | 2 244 | 7 793 | 6 627 | 513 | 4 466 | 1 648 | 10 511 | 1 075 | 2 826 | 1 741 | 511 | |
| | i | 42 584 | 31 658 | 10 045 | 21 613 | 10 926 | 775 | 6 766 | 3 385 | 30 034 | 2 591 | 5 407 | 3 620 | 932 | |
| Gastprofessoren, Emeriti | | | | | | | | | | | | | | | |
| Gastprofessoren | | | | | | | | | | | | | | | |
| | m | 10 | - | - | - | 10 | 10 | - | - | - | - | - | - | 10 | |
| | w | 2 | - | - | - | 2 | 2 | - | - | 1 | - | - | - | 1 | |
| | i | 12 | - | - | - | 12 | 12 | - | - | 1 | - | - | - | 11 | |
| Emeriti, Professoren im Ruhestand | | | | | | | | | | | | | | | |
| | m | 88 | - | - | - | 88 | 88 | - | - | 29 | 4 | - | - | 55 | |
| | w | 1 | - | - | - | 1 | 1 | - | - | - | - | - | - | 1 | |
| | i | 89 | - | - | - | 89 | 89 | - | - | 29 | 4 | - | - | 56 | |
| | Zusammen | m | 98 | - | - | - | 98 | 98 | - | - | 29 | 4 | - | 65 | |
| | w | 3 | - | - | - | 3 | 3 | - | - | 1 | - | - | - | 2 | |
| | i | 101 | - | - | - | 101 | 101 | - | - | 30 | 4 | - | - | 67 | |
| Lehrbeauftragte | | | | | | | | | | | | | | | |
| Lehrbeauftragte | | | | | | | | | | | | | | | |
| | m | 888 | - | - | - | 888 | 888 | - | - | 56 | 577 | 4 | - | 251 | |
| | w | 465 | - | - | - | 465 | 465 | - | - | 39 | 303 | 9 | 4 | 110 | |
| | i | 1 353 | - | - | - | 1 353 | 1 353 | - | - | 95 | 880 | 13 | 4 | 361 | |
| Honorarprofessoren | | | | | | | | | | | | | | | |
| | m | 21 | - | - | - | 21 | 21 | - | - | - | 4 | - | - | 17 | |
| | w | 4 | - | - | - | 4 | 4 | - | - | - | 4 | - | - | - | |
| | i | 25 | - | - | - | 25 | 25 | - | - | - | 8 | - | - | 17 | |
| Privatdozenten, apl. Professoren | | | | | | | | | | | | | | | |
| | m | 2 489 | - | - | - | 2 489 | 2 486 | - | 3 | 2 | 473 | - | - | 2 014 | |
| | w | 391 | - | - | - | 391 | 366 | - | 25 | - | 195 | - | - | 196 | |
| | i | 2 880 | - | - | - | 2 880 | 2 852 | - | 28 | 2 | 668 | - | - | 2 210 | |
| | Zusammen | m | 3 398 | - | - | - | 3 398 | 3 395 | - | 3 | 58 | 1 054 | 4 | - | 2 282 |
| | w | 860 | - | - | - | 860 | 835 | - | 25 | 39 | 502 | 9 | 4 | 306 | |
| | i | 4 258 | - | - | - | 4 258 | 4 230 | - | 28 | 97 | 1 556 | 13 | 4 | 2 588 | |
| Wissenschaftliche Hilfskräfte | | | | | | | | | | | | | | | |
| Wiss. Hilfskräfte | | | | | | | | | | | | | | | |
| | m | 373 | - | - | - | 373 | 289 | 84 | - | 186 | 38 | 93 | 50 | 6 | |
| | w | 518 | - | - | - | 518 | 401 | 117 | - | 201 | 56 | 156 | 96 | 9 | |
| | i | 891 | - | - | - | 891 | 690 | 201 | - | 387 | 94 | 249 | 146 | 15 | |
| Tutoren | | | | | | | | | | | | | | | |
| | m | 1 | - | - | - | 1 | 1 | - | - | - | - | - | - | 1 | |
| | w | 4 | - | - | - | 4 | 4 | - | - | - | 4 | - | - | - | |
| | i | 5 | - | - | - | 5 | 5 | - | - | - | 4 | - | - | 1 | |
| | Zusammen | m | 374 | - | - | - | 374 | 290 | 84 | - | 186 | 38 | 93 | 7 | |
| | w | 522 | - | - | - | 522 | 405 | 117 | - | 201 | 60 | 156 | 96 | 9 | |
| | i | 896 | - | - | - | 896 | 695 | 201 | - | 387 | 98 | 249 | 146 | 16 | |
| Nebenberufliches Personal | | | | | | | | | | | | | | | |
| zusammen | | | | | | | | | | | | | | | |
| | m | 3 870 | - | - | - | 3 870 | 3 783 | 84 | 3 | 273 | 1 096 | 97 | 50 | 2 354 | |
| | w | 1 385 | - | - | - | 1 385 | 1 243 | 117 | 25 | 241 | 562 | 165 | 100 | 317 | |
| | i | 5 255 | - | - | - | 5 255 | 5 026 | 201 | 28 | 514 | 1 658 | 262 | 150 | 2 671 | |
| Humanmedizin/Gesundheits- wissenschaften zusammen | | | | | | | | | | | | | | | |
| | m | 29 790 | 21 621 | 7 801 | 13 820 | 8 169 | 4 045 | 2 384 | 1 740 | 19 796 | 2 612 | 2 678 | 1 929 | 2 775 | |
| | w | 18 049 | 10 037 | 2 244 | 7 793 | 8 012 | 1 756 | 4 583 | 1 673 | 10 752 | 1 637 | 2 991 | 1 841 | 828 | |
| | i | 47 839 | 31 658 | 10 045 | 21 613 | 16 181 | 5 801 | 6 967 | 3 413 | 30 548 | 4 249 | 5 669 | 3 770 | 3 603 | |
| Veterinärmedizin | | | | | | | | | | | | | | | |
| Professoren | | | | | | | | | | | | | | | |
| C3 und entspr. Besoldungsgruppe | | | | | | | | | | | | | | | |
| | m | 86 | 86 | 82 | 4 | - | - | - | - | 83 | 3 | - | - | - | |
| | w | 10 | 10 | 10 | - | - | - | - | - | 9 | 1 | - | - | - | |
| | i | 96 | 96 | 92 | 4 | - | - | - | - | 92 | 4 | - | - | - | |

Hochschulpersonal 2005

9 Wissenschaftliches und künstlerisches Personal nach Fächergruppen der fachlichen Zugehörigkeit, Dienstbezeichnungen, Beschäftigungsverhältnissen und Arten der Finanzierung

| Fächergruppe ----- Dienstbezeichnung (m = männlich, w = weiblich, i = insgesamt) | Ins- gesamt | Vollzeitbeschäftigte | | | Teilzeitbeschäftigte | | | | Finanzierung aus | | | | Nicht finan- ziert/ ohne Angabe |
|--|----------------|----------------------|--------------|-------------|----------------------|---------------------------------|-------------------------------|---------------------|------------------------------|--------------------------------------|----------------------|--------|---|
| | | zu- sammen | auf Dauer | auf Zeit | zu- sammen | mit weniger als 1/2 | mit 1/2 bis un- ter 2/3 | mit mind. 2/3 | dem Stel- len- plan | sonst. Haus- halts- mitteln | Dritt- mitteln | | |
| | | | | | | der regelmäßigen Arbeitszeit | | | | | öf- fent- lich | privat | |
| C3 und entspr. Besoldungsgruppe | m | 46 | 46 | 46 | - | - | - | - | 46 | - | - | - | - |
| | w | 13 | 12 | 12 | - | 1 | - | 1 | 13 | - | - | - | - |
| | i | 59 | 58 | 58 | - | 1 | - | 1 | 59 | - | - | - | - |
| C2 und entspr. Besoldungsgruppe - auf Dauer - | m | 5 | 5 | 5 | - | - | - | - | 5 | - | - | - | - |
| | i | 5 | 5 | 5 | - | - | - | - | 5 | - | - | - | - |
| C2 und entspr. Besoldungsgruppe - auf Zeit - | m | 1 | 1 | - | 1 | - | - | - | - | 1 | - | - | - |
| | i | 1 | 1 | - | 1 | - | - | - | - | 1 | - | - | - |
| W3 | m | 4 | 4 | 4 | - | - | - | - | 4 | - | - | - | - |
| | i | 4 | 4 | 4 | - | - | - | - | 4 | - | - | - | - |
| W2 | m | 4 | 4 | 3 | 1 | - | - | - | 4 | - | - | - | - |
| | w | 2 | 2 | - | 2 | - | - | - | 2 | - | - | - | - |
| | i | 6 | 6 | 3 | 3 | - | - | - | 6 | - | - | - | - |
| Juniorprofessoren | m | 4 | 4 | - | 4 | - | - | - | 3 | - | - | 1 | - |
| | w | 5 | 5 | - | 5 | - | - | - | 2 | - | 3 | - | - |
| | i | 9 | 9 | - | 9 | - | - | - | 5 | - | 3 | 1 | - |
| Zusammen | m | 150 | 150 | 140 | 10 | - | - | - | 145 | 4 | - | 1 | - |
| | w | 30 | 29 | 22 | 7 | 1 | - | 1 | 26 | 1 | 3 | - | - |
| | i | 180 | 179 | 162 | 17 | 1 | - | 1 | 171 | 5 | 3 | 1 | - |
| Dozenten und Assistenten | | | | | | | | | | | | | |
| Hochschuldozenten | m | 4 | 4 | - | 4 | - | - | - | 4 | - | - | - | - |
| | w | 3 | 3 | 1 | 2 | - | - | - | 3 | - | - | - | - |
| | i | 7 | 7 | 1 | 6 | - | - | - | 7 | - | - | - | - |
| Oberassistenten | m | 6 | 6 | 2 | 4 | - | - | - | 6 | - | - | - | - |
| | w | 7 | 7 | 1 | 6 | - | - | - | 7 | - | - | - | - |
| | i | 13 | 13 | 3 | 10 | - | - | - | 13 | - | - | - | - |
| Wiss. und künstler. Assistenten | m | 42 | 41 | 15 | 26 | 1 | - | - | 42 | - | - | - | - |
| | w | 52 | 47 | 28 | 19 | 5 | 1 | 2 | 52 | - | - | - | - |
| | i | 94 | 88 | 43 | 45 | 6 | 1 | 2 | 94 | - | - | - | - |
| Zusammen | m | 52 | 51 | 17 | 34 | 1 | - | - | 52 | - | - | - | - |
| | w | 62 | 57 | 30 | 27 | 5 | 1 | 2 | 62 | - | - | - | - |
| | i | 114 | 108 | 47 | 61 | 6 | 1 | 2 | 114 | - | - | - | - |
| Wiss. und künstlerische Mitarbeiter | | | | | | | | | | | | | |
| Akad. Räte, Oberräte und Direktoren - auf Dauer - | m | 57 | 57 | 57 | - | - | - | - | 57 | - | - | - | - |
| | w | 23 | 18 | 18 | - | 5 | - | 4 | 23 | - | - | - | - |
| | i | 80 | 75 | 75 | - | 5 | - | 4 | 80 | - | - | - | - |
| Akad. Räte, Oberräte und Direktoren - auf Zeit - | m | 3 | 2 | - | 2 | 1 | 1 | - | 3 | - | - | - | - |
| | w | 1 | 1 | - | 1 | - | - | - | 1 | - | - | - | - |
| | i | 4 | 3 | - | 3 | 1 | 1 | - | 4 | - | - | - | - |
| Wiss. u. künstler. Mitarbeiter im Angestelltenverh. - auf Dauer - | m | 61 | 45 | 45 | - | 16 | 5 | 7 | 43 | 7 | 11 | - | - |
| | w | 71 | 35 | 35 | - | 36 | 14 | 19 | 36 | 12 | 15 | 8 | - |
| | i | 132 | 80 | 80 | - | 52 | 19 | 26 | 79 | 19 | 26 | 8 | - |
| Wiss. u. künstler. Mitarbeiter im Angestelltenverh. - auf Zeit - | m | 169 | 83 | - | 83 | 86 | 5 | 67 | 14 | 93 | 21 | 35 | 11 |
| | w | 354 | 119 | - | 119 | 235 | 15 | 189 | 31 | 199 | 53 | 53 | 33 |
| | i | 523 | 202 | - | 202 | 321 | 20 | 256 | 45 | 292 | 74 | 88 | 44 |
| Zusammen | m | 290 | 187 | 102 | 85 | 103 | 11 | 74 | 18 | 196 | 28 | 46 | 11 |
| | w | 449 | 173 | 53 | 120 | 276 | 29 | 212 | 35 | 259 | 65 | 68 | 41 |
| | i | 739 | 360 | 155 | 205 | 379 | 40 | 286 | 53 | 455 | 93 | 114 | 52 |

Hochschulpersonal 2005

9 Wissenschaftliches und künstlerisches Personal nach Fächergruppen der fachlichen Zugehörigkeit, Dienstbezeichnungen, Beschäftigungsverhältnissen und Arten der Finanzierung

| Fächergruppe ----- Dienstbezeichnung (m = männlich, w = weiblich, i = insgesamt) | Ins- gesamt | Vollzeitbeschäftigte | | | Teilzeitbeschäftigte | | | | Finanzierung aus | | | | Nicht finan- ziert/ ohne Angabe | |
|--|----------------|----------------------|--------------|-------------|----------------------|--------------------|--------------------|--------------|------------------------------|--------------------------------------|----------------------|--------|---|----|
| | | zu- sammen | auf Dauer | auf Zeit | zu- sammen | mit | mit 1/2 | mit | dem Stel- len- plan | sonst. Haus- halts- mitteln | Dritt- mitteln | | | |
| | | | | | | weniger als 1/2 | bis un- ter 2/3 | mind. 2/3 | | | öf- fent- lich | privat | | |
| Lehrkräfte für besondere Aufgaben | | | | | | | | | | | | | | |
| Sonst. Lehrkräfte für besondere Aufgaben - auf Dauer - | w | 1 | 1 | 1 | - | - | - | - | - | 1 | - | - | - | - |
| | i | 1 | 1 | 1 | - | - | - | - | - | 1 | - | - | - | - |
| Sonst. Lehrkräfte für besondere Aufgaben - auf Zeit - | m | 1 | 1 | - | 1 | - | - | - | - | - | 1 | - | - | - |
| | w | 1 | 1 | - | 1 | - | - | - | - | - | 1 | - | - | - |
| | i | 2 | 2 | - | 2 | - | - | - | - | - | 2 | - | - | - |
| Zusammen | m | 1 | 1 | - | 1 | - | - | - | - | - | 1 | - | - | - |
| | w | 2 | 2 | 1 | 1 | - | - | - | - | 1 | 1 | - | - | - |
| | i | 3 | 3 | 1 | 2 | - | - | - | - | 1 | 2 | - | - | - |
| Hauptberufliches Personal zusammen | | | | | | | | | | | | | | |
| | m | 493 | 389 | 259 | 130 | 104 | 11 | 74 | 19 | 393 | 33 | 46 | 12 | 9 |
| | w | 543 | 261 | 106 | 155 | 282 | 30 | 215 | 37 | 348 | 67 | 71 | 41 | 16 |
| | i | 1 036 | 650 | 365 | 285 | 386 | 41 | 289 | 56 | 741 | 100 | 117 | 53 | 25 |
| Lehrbeauftragte | | | | | | | | | | | | | | |
| Lehrbeauftragte | m | 28 | - | - | - | 28 | 21 | 4 | 3 | 4 | 13 | 11 | - | - |
| | w | 14 | - | - | - | 14 | 12 | - | 2 | 6 | 3 | 5 | - | - |
| | i | 42 | - | - | - | 42 | 33 | 4 | 5 | 10 | 16 | 16 | - | - |
| Privatdozenten, apl. Professoren | m | 31 | - | - | - | 31 | 31 | - | - | - | 31 | - | - | - |
| | w | 9 | - | - | - | 9 | 9 | - | - | - | 9 | - | - | - |
| | i | 40 | - | - | - | 40 | 40 | - | - | - | 40 | - | - | - |
| Zusammen | m | 59 | - | - | - | 59 | 52 | 4 | 3 | 4 | 44 | 11 | - | - |
| | w | 23 | - | - | - | 23 | 21 | - | 2 | 6 | 12 | 5 | - | - |
| | i | 82 | - | - | - | 82 | 73 | 4 | 5 | 10 | 56 | 16 | - | - |
| Wissenschaftliche Hilfskräfte | | | | | | | | | | | | | | |
| Wiss. Hilfskräfte | m | 56 | - | - | - | 56 | 51 | 5 | - | 3 | 27 | 7 | 6 | 13 |
| | w | 199 | - | - | - | 199 | 184 | 15 | - | 14 | 100 | 18 | 46 | 21 |
| | i | 255 | - | - | - | 255 | 235 | 20 | - | 17 | 127 | 25 | 52 | 34 |
| Tutoren | m | 2 | - | - | - | 2 | 2 | - | - | - | 2 | - | - | - |
| | w | 4 | - | - | - | 4 | 4 | - | - | - | 4 | - | - | - |
| | i | 6 | - | - | - | 6 | 6 | - | - | - | 6 | - | - | - |
| Zusammen | m | 58 | - | - | - | 58 | 53 | 5 | - | 3 | 29 | 7 | 6 | 13 |
| | w | 203 | - | - | - | 203 | 188 | 15 | - | 14 | 104 | 18 | 46 | 21 |
| | i | 261 | - | - | - | 261 | 241 | 20 | - | 17 | 133 | 25 | 52 | 34 |
| Nebenberufliches Personal zusammen | | | | | | | | | | | | | | |
| | m | 117 | - | - | - | 117 | 105 | 9 | 3 | 7 | 73 | 18 | 6 | 13 |
| | w | 226 | - | - | - | 226 | 209 | 15 | 2 | 20 | 116 | 23 | 46 | 21 |
| | i | 343 | - | - | - | 343 | 314 | 24 | 5 | 27 | 189 | 41 | 52 | 34 |
| Veterinärmedizin zusammen | | | | | | | | | | | | | | |
| | m | 610 | 389 | 259 | 130 | 221 | 116 | 83 | 22 | 400 | 106 | 64 | 18 | 22 |
| | w | 769 | 261 | 106 | 155 | 508 | 239 | 230 | 39 | 368 | 183 | 94 | 87 | 37 |
| | i | 1 379 | 650 | 365 | 285 | 729 | 355 | 313 | 61 | 768 | 289 | 158 | 105 | 59 |
| Agrar-, Forst- und Ernährungswissenschaften | | | | | | | | | | | | | | |
| Professoren | | | | | | | | | | | | | | |
| C3 und entspr. Besoldungsgruppe | m | 202 | 201 | 196 | 5 | 1 | - | 1 | - | 195 | 1 | - | - | 6 |
| | w | 21 | 21 | 20 | 1 | - | - | - | - | 20 | - | 1 | - | - |
| | i | 223 | 222 | 216 | 6 | 1 | - | 1 | - | 215 | 1 | 1 | - | 6 |
| C3 und entspr. Besoldungsgruppe | m | 408 | 400 | 377 | 23 | 8 | 1 | 5 | 2 | 399 | 4 | - | - | 5 |
| | w | 73 | 71 | 60 | 11 | 2 | - | - | 2 | 70 | 1 | 1 | 1 | - |
| | i | 481 | 471 | 437 | 34 | 10 | 1 | 5 | 4 | 469 | 5 | 1 | 1 | 5 |

Hochschulpersonal 2005

9 Wissenschaftliches und künstlerisches Personal nach Fächergruppen der fachlichen Zugehörigkeit, Dienstbezeichnungen, Beschäftigungsverhältnissen und Arten der Finanzierung

| Fächergruppe ----- Dienstbezeichnung (m = männlich, w = weiblich, i = insgesamt) | Ins- gesamt | Vollzeitbeschäftigte | | | Teilzeitbeschäftigte | | | | Finanzierung aus | | | | Nicht finan- ziert/ ohne Angabe | |
|--|----------------|----------------------|--------------|-------------|----------------------|---------------------------------|-------------------------------|---------------------|------------------------------|--------------------------------------|----------------------|--------|---|-----|
| | | zu- sammen | auf Dauer | auf Zeit | zu- sammen | mit weniger als 1/2 | mit 1/2 bis un- ter 2/3 | mit mind. 2/3 | dem Stel- len- plan | sonst. Haus- halts- mitteln | Dritt- mitteln | | | |
| | | | | | | der regelmäßigen Arbeitszeit | | | | | öf- fent- lich | privat | | |
| C2 und entspr. Besoldungsgruppe - auf Dauer - | m | 151 | 144 | 144 | - | 7 | - | 6 | 1 | 150 | - | - | - | 1 |
| | w | 32 | 31 | 31 | - | 1 | - | 1 | - | 32 | - | - | - | - |
| | i | 183 | 175 | 175 | - | 8 | - | 7 | 1 | 182 | - | - | - | 1 |
| C2 und entspr. Besoldungsgruppe - auf Zeit - | m | 13 | 11 | - | 11 | 2 | - | 2 | - | 13 | - | - | - | - |
| | w | 5 | 5 | - | 5 | - | - | - | - | 5 | - | - | - | - |
| | i | 18 | 16 | - | 16 | 2 | - | 2 | - | 18 | - | - | - | - |
| W3 | m | 13 | 13 | 11 | 2 | - | - | - | - | 13 | - | - | - | - |
| | w | 1 | 1 | 1 | - | - | - | - | - | 1 | - | - | - | - |
| | i | 14 | 14 | 12 | 2 | - | - | - | - | 14 | - | - | - | - |
| W2 | m | 38 | 35 | 29 | 6 | 3 | - | 2 | 1 | 34 | 3 | 1 | - | - |
| | w | 9 | 6 | 4 | 2 | 3 | - | 2 | 1 | 7 | 1 | 1 | - | - |
| | i | 47 | 41 | 33 | 8 | 6 | - | 4 | 2 | 41 | 4 | 2 | - | - |
| Juniorprofessoren | m | 8 | 8 | - | 8 | - | - | - | - | 6 | - | 2 | - | - |
| | w | 3 | 2 | - | 2 | 1 | - | - | 1 | 2 | - | 1 | - | - |
| | i | 11 | 10 | - | 10 | 1 | - | - | 1 | 8 | - | 3 | - | - |
| Zusammen | m | 833 | 812 | 757 | 55 | 21 | 1 | 16 | 4 | 810 | 8 | 3 | - | 12 |
| | w | 144 | 137 | 116 | 21 | 7 | - | 3 | 4 | 137 | 2 | 4 | 1 | - |
| | i | 977 | 949 | 873 | 76 | 28 | 1 | 19 | 8 | 947 | 10 | 7 | 1 | 12 |
| Dozenten und Assistenten | | | | | | | | | | | | | | |
| Hochschuldozenten | m | 15 | 14 | 9 | 5 | 1 | - | 1 | - | 15 | - | - | - | - |
| | w | 1 | 1 | 1 | - | - | - | - | - | 1 | - | - | - | - |
| | i | 16 | 15 | 10 | 5 | 1 | - | 1 | - | 16 | - | - | - | - |
| Universitätsdozenten | m | 1 | 1 | 1 | - | - | - | - | - | 1 | - | - | - | - |
| | i | 1 | 1 | 1 | - | - | - | - | - | 1 | - | - | - | - |
| Oberassistenten | m | 9 | 9 | 1 | 8 | - | - | - | - | 7 | - | - | - | 2 |
| | w | 3 | 2 | 1 | 1 | 1 | - | 1 | - | 3 | - | - | - | - |
| | i | 12 | 11 | 2 | 9 | 1 | - | 1 | - | 10 | - | - | - | 2 |
| Oberingenieure | m | 1 | 1 | 1 | - | - | - | - | - | 1 | - | - | - | - |
| | i | 1 | 1 | 1 | - | - | - | - | - | 1 | - | - | - | - |
| Wiss. und künstler. Assistenten | m | 72 | 68 | 1 | 67 | 4 | - | 3 | 1 | 70 | 1 | 1 | - | - |
| | w | 46 | 35 | - | 35 | 11 | 1 | 8 | 2 | 46 | - | - | - | - |
| | i | 118 | 103 | 1 | 102 | 15 | 1 | 11 | 3 | 116 | 1 | 1 | - | - |
| Zusammen | m | 98 | 93 | 13 | 80 | 5 | - | 4 | 1 | 94 | 1 | 1 | - | 2 |
| | w | 50 | 38 | 2 | 36 | 12 | 1 | 9 | 2 | 50 | - | - | - | - |
| | i | 148 | 131 | 15 | 116 | 17 | 1 | 13 | 3 | 144 | 1 | 1 | - | 2 |
| Wiss. und künstlerische Mitarbeiter | | | | | | | | | | | | | | |
| Akad. Räte, Oberräte und Direktoren - auf Dauer - | m | 120 | 114 | 114 | - | 6 | 2 | 3 | 1 | 118 | 2 | - | - | - |
| | w | 22 | 17 | 17 | - | 5 | - | 2 | 3 | 20 | - | - | - | 2 |
| | i | 142 | 131 | 131 | - | 11 | 2 | 5 | 4 | 138 | 2 | - | - | 2 |
| Akad. Räte, Oberräte und Direktoren - auf Zeit - | m | 6 | 6 | - | 6 | - | - | - | - | 6 | - | - | - | - |
| | w | 5 | 3 | - | 3 | 2 | - | 2 | - | 3 | - | - | - | 2 |
| | i | 11 | 9 | - | 9 | 2 | - | 2 | - | 9 | - | - | - | 2 |
| Wiss. u. künstler. Mitarbeiter im Angestelltenverh. - auf Dauer - | m | 218 | 181 | 181 | - | 37 | 9 | 12 | 16 | 191 | 16 | 7 | - | 4 |
| | w | 109 | 73 | 73 | - | 36 | 4 | 24 | 8 | 95 | 8 | 6 | - | - |
| | i | 327 | 254 | 254 | - | 73 | 13 | 36 | 24 | 286 | 24 | 13 | - | 4 |
| Wiss. u. künstler. Mitarbeiter im Angestelltenverh. - auf Zeit - | m | 1 035 | 351 | - | 351 | 684 | 76 | 528 | 80 | 256 | 73 | 505 | 78 | 123 |
| | w | 911 | 190 | - | 190 | 721 | 67 | 605 | 49 | 217 | 109 | 448 | 52 | 85 |
| | i | 1 946 | 541 | - | 541 | 1 405 | 143 | 1 133 | 129 | 473 | 182 | 953 | 130 | 208 |

Hochschulpersonal 2005

9 Wissenschaftliches und künstlerisches Personal nach Fächergruppen der fachlichen Zugehörigkeit, Dienstbezeichnungen, Beschäftigungsverhältnissen und Arten der Finanzierung

| Fächergruppe ----- Dienstbezeichnung (m = männlich, w = weiblich, i = insgesamt) | Ins- gesamt | Vollzeitbeschäftigte | | | Teilzeitbeschäftigte | | | | Finanzierung aus | | | | Nicht finan- ziert/ ohne Angabe | |
|--|----------------|----------------------|--------------|-------------|----------------------|---------------------------------|----------------------------------|---------------------|------------------------------|--------------------------------------|----------------------|--------|---|-----|
| | | zu- sammen | auf Dauer | auf Zeit | zu- sammen | mit weniger als 1/2 | mit 1/2 bis un- ter 2/3 | mit mind. 2/3 | dem Stel- len- plan | sonst. Haus- halts- mitteln | Dritt- mitteln | | | |
| | | | | | | der regelmäßigen Arbeitszeit | | | | | öf- fent- lich | privat | | |
| Zusammen | m | 1 379 | 652 | 295 | 357 | 727 | 87 | 543 | 97 | 571 | 91 | 512 | 78 | 127 |
| | w | 1 047 | 283 | 90 | 193 | 764 | 71 | 633 | 60 | 335 | 117 | 454 | 52 | 89 |
| | i | 2 426 | 935 | 385 | 550 | 1 491 | 158 | 1 176 | 157 | 906 | 208 | 966 | 130 | 216 |
| Lehrkräfte für besondere Aufgaben | | | | | | | | | | | | | | |
| Studienräte, Studiendirektoren im Hochschuldienst | m | 20 | 20 | 20 | - | - | - | - | - | 20 | - | - | - | - |
| | w | 15 | 12 | 11 | 1 | 3 | - | 3 | - | 14 | - | - | - | 1 |
| | i | 35 | 32 | 31 | 1 | 3 | - | 3 | - | 34 | - | - | - | 1 |
| Fachlehrer, Techn. Lehrer | w | 1 | 1 | 1 | - | - | - | - | - | 1 | - | - | - | - |
| | i | 1 | 1 | 1 | - | - | - | - | - | 1 | - | - | - | - |
| Sonst. Lehrkräfte für besondere Aufgaben - auf Dauer - | m | 5 | 2 | 2 | - | 3 | - | 2 | 1 | 5 | - | - | - | - |
| | w | 7 | 6 | 6 | - | 1 | - | 1 | - | 7 | - | - | - | - |
| | i | 12 | 8 | 8 | - | 4 | - | 3 | 1 | 12 | - | - | - | - |
| Sonst. Lehrkräfte für besondere Aufgaben - auf Zeit - | m | 9 | 4 | - | 4 | 5 | - | 3 | 2 | 2 | 6 | - | - | 1 |
| | w | 5 | 1 | - | 1 | 4 | - | 3 | 1 | 2 | 3 | - | - | - |
| | i | 14 | 5 | - | 5 | 9 | - | 6 | 3 | 4 | 9 | - | - | 1 |
| Zusammen | m | 34 | 26 | 22 | 4 | 8 | - | 5 | 3 | 27 | 6 | - | - | 1 |
| | w | 28 | 20 | 18 | 2 | 8 | - | 7 | 1 | 24 | 3 | - | - | 1 |
| | i | 62 | 46 | 40 | 6 | 16 | - | 12 | 4 | 51 | 9 | - | - | 2 |
| Hauptberufliches Personal zusammen | | | | | | | | | | | | | | |
| | m | 2 344 | 1 583 | 1 087 | 496 | 761 | 88 | 568 | 105 | 1 502 | 106 | 516 | 78 | 142 |
| | w | 1 269 | 478 | 226 | 252 | 791 | 72 | 652 | 67 | 546 | 122 | 458 | 53 | 90 |
| | i | 3 613 | 2 061 | 1 313 | 748 | 1 552 | 160 | 1 220 | 172 | 2 048 | 228 | 974 | 131 | 232 |
| Gastprofessoren, Emeriti | | | | | | | | | | | | | | |
| Gastprofessoren | m | 6 | - | - | - | 6 | 5 | 1 | - | 3 | 3 | - | - | - |
| | w | 1 | - | - | - | 1 | 1 | - | - | - | - | 1 | - | - |
| | i | 7 | - | - | - | 7 | 6 | 1 | - | 3 | 3 | 1 | - | - |
| Emeriti, Professoren im Ruhestand | m | 20 | - | - | - | 20 | 20 | - | - | - | - | - | - | 20 |
| | i | 20 | - | - | - | 20 | 20 | - | - | - | - | - | - | 20 |
| Zusammen | m | 26 | - | - | - | 26 | 25 | 1 | - | 3 | 3 | - | - | 20 |
| | w | 1 | - | - | - | 1 | 1 | - | - | - | - | 1 | - | - |
| | i | 27 | - | - | - | 27 | 26 | 1 | - | 3 | 3 | 1 | - | 20 |
| Lehrbeauftragte | | | | | | | | | | | | | | |
| Lehrbeauftragte | m | 556 | - | - | - | 556 | 555 | - | 1 | 31 | 479 | - | - | 46 |
| | w | 255 | - | - | - | 255 | 255 | - | - | 15 | 224 | - | - | 16 |
| | i | 811 | - | - | - | 811 | 810 | - | 1 | 46 | 703 | - | - | 62 |
| Honorarprofessoren | m | 20 | - | - | - | 20 | 9 | 11 | - | - | 3 | - | - | 17 |
| | w | 1 | - | - | - | 1 | 1 | - | - | - | - | - | - | 1 |
| | i | 21 | - | - | - | 21 | 10 | 11 | - | - | 3 | - | - | 18 |
| Privatdozenten, apl. Professoren | m | 57 | - | - | - | 57 | 46 | 11 | - | - | 14 | - | - | 43 |
| | w | 8 | - | - | - | 8 | 5 | 3 | - | - | 2 | - | - | 6 |
| | i | 65 | - | - | - | 65 | 51 | 14 | - | - | 16 | - | - | 49 |
| Zusammen | m | 633 | - | - | - | 633 | 610 | 22 | 1 | 31 | 496 | - | - | 106 |
| | w | 264 | - | - | - | 264 | 261 | 3 | - | 15 | 226 | - | - | 23 |
| | i | 897 | - | - | - | 897 | 871 | 25 | 1 | 46 | 722 | - | - | 129 |
| Wissenschaftliche Hilfskräfte | | | | | | | | | | | | | | |
| Wiss. Hilfskräfte | m | 195 | - | - | - | 195 | 169 | 26 | - | 22 | 72 | 64 | 17 | 20 |
| | w | 180 | - | - | - | 180 | 151 | 29 | - | 16 | 65 | 59 | 27 | 13 |
| | i | 375 | - | - | - | 375 | 320 | 55 | - | 38 | 137 | 123 | 44 | 33 |

Hochschulpersonal 2005

9 Wissenschaftliches und künstlerisches Personal nach Fächergruppen der fachlichen Zugehörigkeit, Dienstbezeichnungen, Beschäftigungsverhältnissen und Arten der Finanzierung

| Fächergruppe ----- Dienstbezeichnung (m = männlich, w = weiblich, i = insgesamt) | Ins- gesamt | Vollzeitbeschäftigte | | | Teilzeitbeschäftigte | | | | Finanzierung aus | | | | Nicht finan- ziert/ ohne Angabe | |
|--|----------------|----------------------|--------------|-------------|----------------------|--|----------------------------------|---------------------|------------------------------|--------------------------------------|----------------------|--------|---|-----|
| | | zu- sammen | auf Dauer | auf Zeit | zu- sammen | mit weniger als 1/2 der regelmäßigen Arbeitszeit | mit 1/2 bis un- ter 2/3 | mit mind. 2/3 | dem Stel- len- plan | sonst. Haus- halts- mitteln | Dritt- mitteln | | | |
| | | | | | | | | | | | öf- fent- lich | privat | | |
| Tutoren | m | 43 | - | - | - | 43 | 43 | - | - | - | 21 | 2 | - | 20 |
| | w | 65 | - | - | - | 65 | 65 | - | - | - | 40 | - | - | 25 |
| | i | 108 | - | - | - | 108 | 108 | - | - | - | 61 | 2 | - | 45 |
| Zusammen | m | 238 | - | - | - | 238 | 212 | 26 | - | 22 | 93 | 66 | 17 | 40 |
| | w | 245 | - | - | - | 245 | 216 | 29 | - | 16 | 105 | 59 | 27 | 38 |
| | i | 483 | - | - | - | 483 | 428 | 55 | - | 38 | 198 | 125 | 44 | 78 |
| Nebenberufliches Personal zusammen | m | 897 | - | - | - | 897 | 847 | 49 | 1 | 56 | 592 | 66 | 17 | 166 |
| | w | 510 | - | - | - | 510 | 478 | 32 | - | 31 | 331 | 60 | 27 | 61 |
| | i | 1 407 | - | - | - | 1 407 | 1 325 | 81 | 1 | 87 | 923 | 126 | 44 | 227 |
| Agrar-, Forst- und Ernährungswissen- schaften zusammen | m | 3 241 | 1 583 | 1 087 | 496 | 1 658 | 935 | 617 | 106 | 1 558 | 698 | 582 | 95 | 308 |
| | w | 1 779 | 478 | 226 | 252 | 1 301 | 550 | 684 | 67 | 577 | 453 | 518 | 80 | 151 |
| | i | 5 020 | 2 061 | 1 313 | 748 | 2 959 | 1 485 | 1 301 | 173 | 2 135 | 1 151 | 1 100 | 175 | 459 |
| Ingenieurwissenschaften | | | | | | | | | | | | | | |
| Professoren | | | | | | | | | | | | | | |
| C3 und entspr. Besoldungsgruppe | m | 1 354 | 1 344 | 1 243 | 101 | 10 | 1 | 5 | 4 | 1 306 | 29 | 13 | 3 | 3 |
| | w | 60 | 57 | 48 | 9 | 3 | - | 3 | - | 58 | 1 | 1 | - | - |
| | i | 1 414 | 1 401 | 1 291 | 110 | 13 | 1 | 8 | 4 | 1 364 | 30 | 14 | 3 | 3 |
| C3 und entspr. Besoldungsgruppe | m | 3 905 | 3 801 | 3 631 | 170 | 104 | 8 | 67 | 29 | 3 859 | 32 | 4 | 3 | 7 |
| | w | 210 | 198 | 187 | 11 | 12 | 1 | 7 | 4 | 205 | 3 | 1 | - | 1 |
| | i | 4 115 | 3 999 | 3 818 | 181 | 116 | 9 | 74 | 33 | 4 064 | 35 | 5 | 3 | 8 |
| C2 und entspr. Besoldungsgruppe - auf Dauer - | m | 1 801 | 1 754 | 1 754 | - | 47 | 9 | 25 | 13 | 1 753 | 24 | 4 | 1 | 19 |
| | w | 177 | 158 | 158 | - | 19 | 1 | 13 | 5 | 176 | 1 | - | - | - |
| | i | 1 978 | 1 912 | 1 912 | - | 66 | 10 | 38 | 18 | 1 929 | 25 | 4 | 1 | 19 |
| C2 und entspr. Besoldungsgruppe - auf Zeit - | m | 191 | 164 | - | 164 | 27 | 4 | 21 | 2 | 171 | 12 | 4 | 2 | 2 |
| | w | 28 | 22 | - | 22 | 6 | 1 | 4 | 1 | 25 | 1 | 1 | 1 | - |
| | i | 219 | 186 | - | 186 | 33 | 5 | 25 | 3 | 196 | 13 | 5 | 3 | 2 |
| W3 | m | 63 | 60 | 40 | 20 | 3 | - | - | 3 | 55 | 3 | 3 | 1 | 1 |
| | w | 5 | 5 | 3 | 2 | - | - | - | - | 5 | - | - | - | - |
| | i | 68 | 65 | 43 | 22 | 3 | - | - | 3 | 60 | 3 | 3 | 1 | 1 |
| W2 | m | 276 | 255 | 198 | 57 | 21 | 2 | 15 | 4 | 261 | 6 | 1 | - | 8 |
| | w | 43 | 34 | 18 | 16 | 9 | 2 | 6 | 1 | 39 | - | 2 | 1 | 1 |
| | i | 319 | 289 | 216 | 73 | 30 | 4 | 21 | 5 | 300 | 6 | 3 | 1 | 9 |
| Juniorprofessoren | m | 39 | 39 | - | 39 | - | - | - | - | 36 | - | 3 | - | - |
| | w | 8 | 7 | - | 7 | 1 | - | 1 | - | 7 | - | 1 | - | - |
| | i | 47 | 46 | - | 46 | 1 | - | 1 | - | 43 | - | 4 | - | - |
| Zusammen | m | 7 629 | 7 417 | 6 866 | 551 | 212 | 24 | 133 | 55 | 7 441 | 106 | 32 | 10 | 40 |
| | w | 531 | 481 | 414 | 67 | 50 | 5 | 34 | 11 | 515 | 6 | 6 | 2 | 2 |
| | i | 8 160 | 7 898 | 7 280 | 618 | 262 | 29 | 167 | 66 | 7 956 | 112 | 38 | 12 | 42 |
| Dozenten und Assistenten | | | | | | | | | | | | | | |
| Hochschuldozenten | m | 25 | 24 | 16 | 8 | 1 | - | - | 1 | 22 | 2 | - | 1 | - |
| | w | 6 | 6 | 3 | 3 | - | - | - | - | 6 | - | - | - | - |
| | i | 31 | 30 | 19 | 11 | 1 | - | - | 1 | 28 | 2 | - | 1 | - |
| Oberassistenten | m | 28 | 25 | 12 | 13 | 3 | - | 2 | 1 | 28 | - | - | - | - |
| | i | 28 | 25 | 12 | 13 | 3 | - | 2 | 1 | 28 | - | - | - | - |
| Oberingenieure | m | 112 | 107 | 21 | 86 | 5 | - | 5 | - | 110 | 1 | 1 | - | - |
| | w | 12 | 11 | - | 11 | 1 | 1 | - | - | 11 | 1 | - | - | - |
| | i | 124 | 118 | 21 | 97 | 6 | 1 | 5 | - | 121 | 2 | 1 | - | - |
| Hochschulassistenten | m | 12 | 12 | 4 | 8 | - | - | - | - | 11 | 1 | - | - | - |
| | w | 1 | 1 | - | 1 | - | - | - | - | - | - | - | 1 | - |
| | i | 13 | 13 | 4 | 9 | - | - | - | - | 11 | 1 | - | 1 | - |

Hochschulpersonal 2005

9 Wissenschaftliches und künstlerisches Personal nach Fächergruppen der fachlichen Zugehörigkeit, Dienstbezeichnungen, Beschäftigungsverhältnissen und Arten der Finanzierung

| Fächergruppe ----- Dienstbezeichnung (m = männlich, w = weiblich, i = insgesamt) | Ins- gesamt | Vollzeitbeschäftigte | | | Teilzeitbeschäftigte | | | Finanzierung aus | | | | Nicht finan- ziert/ ohne Angabe | | |
|--|----------------|----------------------|--------------|-------------|----------------------|---------------------------------|----------------------------------|---------------------|------------------------------|--------------------------------------|----------------------|---|--------|-----|
| | | zu- sammen | auf Dauer | auf Zeit | zu- sammen | mit weniger als 1/2 | mit 1/2 bis un- ter 2/3 | mit mind. 2/3 | dem Stel- len- plan | sonst. Haus- halts- mitteln | Dritt- mitteln | | | |
| | | | | | | der regelmäßigen Arbeitszeit | | | | | öf- fent- lich | | privat | |
| Wiss. und künstler. Assistenten | m | 601 | 568 | 45 | 523 | 33 | 2 | 25 | 6 | 584 | 10 | 5 | 1 | 1 |
| | w | 99 | 74 | 2 | 72 | 25 | 4 | 14 | 7 | 92 | 3 | 2 | 2 | - |
| | i | 700 | 642 | 47 | 595 | 58 | 6 | 39 | 13 | 676 | 13 | 7 | 3 | 1 |
| Zusammen | m | 778 | 736 | 98 | 638 | 42 | 2 | 32 | 8 | 755 | 14 | 6 | 2 | 1 |
| | w | 118 | 92 | 5 | 87 | 26 | 5 | 14 | 7 | 109 | 4 | 2 | 3 | - |
| | i | 896 | 828 | 103 | 725 | 68 | 7 | 46 | 15 | 864 | 18 | 8 | 5 | 1 |
| Wiss. und künstlerische Mitarbeiter | | | | | | | | | | | | | | |
| Akad. Räte, Oberräte und Direktoren - auf Dauer - | m | 544 | 531 | 531 | - | 13 | - | 3 | 10 | 540 | 2 | - | 1 | 1 |
| | w | 26 | 22 | 22 | - | 4 | - | 3 | 1 | 26 | - | - | - | - |
| | i | 570 | 553 | 553 | - | 17 | - | 6 | 11 | 566 | 2 | - | 1 | 1 |
| Akad. Räte, Oberräte und Direktoren - auf Zeit - | m | 15 | 14 | - | 14 | 1 | - | 1 | - | 12 | 1 | 1 | - | 1 |
| | w | 2 | 2 | - | 2 | - | - | - | - | 2 | - | - | - | - |
| | i | 17 | 16 | - | 16 | 1 | - | 1 | - | 14 | 1 | 1 | - | 1 |
| Wiss. u. künstler. Mitarbeiter im Angestelltenverh. - auf Dauer - | m | 2 110 | 1 900 | 1 900 | - | 210 | 15 | 147 | 48 | 1 662 | 81 | 306 | 39 | 22 |
| | w | 370 | 244 | 244 | - | 126 | 12 | 84 | 30 | 280 | 14 | 69 | 6 | 1 |
| | i | 2 480 | 2 144 | 2 144 | - | 336 | 27 | 231 | 78 | 1 942 | 95 | 375 | 45 | 23 |
| Wiss. u. künstler. Mitarbeiter im Angestelltenverh. - auf Zeit - | m | 10 511 | 8 170 | - | 8 170 | 2 341 | 275 | 1 436 | 630 | 3 117 | 1 086 | 4 105 | 1 749 | 454 |
| | w | 2 364 | 1 258 | - | 1 258 | 1 106 | 116 | 733 | 257 | 747 | 303 | 875 | 325 | 114 |
| | i | 12 875 | 9 428 | - | 9 428 | 3 447 | 391 | 2 169 | 887 | 3 864 | 1 389 | 4 980 | 2 074 | 568 |
| Zusammen | m | 13 180 | 10 615 | 2 431 | 8 184 | 2 565 | 290 | 1 587 | 688 | 5 331 | 1 170 | 4 412 | 1 789 | 478 |
| | w | 2 762 | 1 526 | 266 | 1 260 | 1 236 | 128 | 820 | 288 | 1 055 | 317 | 944 | 331 | 115 |
| | i | 15 942 | 12 141 | 2 697 | 9 444 | 3 801 | 418 | 2 407 | 976 | 6 386 | 1 487 | 5 356 | 2 120 | 593 |
| Lehrkräfte für besondere Aufgaben | | | | | | | | | | | | | | |
| Studienräte, Studiendirektoren im Hochschuldienst | m | 72 | 68 | 67 | 1 | 4 | - | 2 | 2 | 68 | - | - | - | 4 |
| | w | 4 | 3 | 3 | - | 1 | - | - | 1 | 4 | - | - | - | - |
| | i | 76 | 71 | 70 | 1 | 5 | - | 2 | 3 | 72 | - | - | - | 4 |
| Fachlehrer, Techn. Lehrer | m | 14 | 13 | 13 | - | 1 | - | 1 | - | 14 | - | - | - | - |
| | w | 4 | 2 | 2 | - | 2 | - | 1 | 1 | 4 | - | - | - | - |
| | i | 18 | 15 | 15 | - | 3 | - | 2 | 1 | 18 | - | - | - | - |
| Lektoren - auf Dauer - | m | 2 | 2 | 2 | - | - | - | - | - | 2 | - | - | - | - |
| | i | 2 | 2 | 2 | - | - | - | - | - | 2 | - | - | - | - |
| Sonst. Lehrkräfte für besondere Aufgaben - auf Dauer - | m | 103 | 92 | 92 | - | 11 | 1 | 8 | 2 | 99 | 3 | 1 | - | - |
| | w | 31 | 22 | 22 | - | 9 | 1 | 6 | 2 | 30 | 1 | - | - | - |
| | i | 134 | 114 | 114 | - | 20 | 2 | 14 | 4 | 129 | 4 | 1 | - | - |
| Sonst. Lehrkräfte für besondere Aufgaben - auf Zeit - | m | 97 | 64 | - | 64 | 33 | - | 20 | 13 | 62 | 13 | 18 | 4 | - |
| | w | 43 | 18 | - | 18 | 25 | 2 | 17 | 6 | 25 | 12 | 4 | 1 | 1 |
| | i | 140 | 82 | - | 82 | 58 | 2 | 37 | 19 | 87 | 25 | 22 | 5 | 1 |
| Zusammen | m | 288 | 239 | 174 | 65 | 49 | 1 | 31 | 17 | 245 | 16 | 19 | 4 | 4 |
| | w | 82 | 45 | 27 | 18 | 37 | 3 | 24 | 10 | 63 | 13 | 4 | 1 | 1 |
| | i | 370 | 284 | 201 | 83 | 86 | 4 | 55 | 27 | 308 | 29 | 23 | 5 | 5 |
| Hauptberufliches Personal zusammen | m | 21 875 | 19 007 | 9 569 | 9 438 | 2 868 | 317 | 1 783 | 768 | 13 772 | 1 306 | 4 469 | 1 805 | 523 |
| | w | 3 493 | 2 144 | 712 | 1 432 | 1 349 | 141 | 892 | 316 | 1 742 | 340 | 956 | 337 | 118 |
| | i | 25 368 | 21 151 | 10 281 | 10 870 | 4 217 | 458 | 2 675 | 1 084 | 15 514 | 1 646 | 5 425 | 2 142 | 641 |
| Gastprofessoren, Emeriti | | | | | | | | | | | | | | |
| Gastprofessoren | m | 24 | - | - | - | 24 | 23 | 1 | - | 11 | 10 | 3 | - | - |
| | w | 4 | - | - | - | 4 | 4 | - | - | 2 | 1 | - | 1 | - |
| | i | 28 | - | - | - | 28 | 27 | 1 | - | 13 | 11 | 3 | 1 | - |

Hochschulpersonal 2005

9 Wissenschaftliches und künstlerisches Personal nach Fächergruppen der fachlichen Zugehörigkeit, Dienstbezeichnungen, Beschäftigungsverhältnissen und Arten der Finanzierung

| Fächergruppe ----- Dienstbezeichnung (m = männlich, w = weiblich, i = insgesamt) | Ins- gesamt | Vollzeitbeschäftigte | | | Teilzeitbeschäftigte | | | | Finanzierung aus | | | | Nicht finan- ziert/ ohne Angabe | | |
|--|----------------|----------------------|--------------|-------------|----------------------|---------------------------------|-------------------------------|---------------------|------------------------------|--------------------------------------|----------------------|--------|---|-------|---|
| | | zu- sammen | auf Dauer | auf Zeit | zu- sammen | mit weniger als 1/2 | mit 1/2 bis un- ter 2/3 | mit mind. 2/3 | dem Stel- len- plan | sonst. Haus- halts- mitteln | Dritt- mitteln | | | | |
| | | | | | | der regelmäßigen Arbeitszeit | | | | | öf- fent- lich | privat | | | |
| Emeriti, Professoren im Ruhestand | m | 49 | - | - | - | 49 | 49 | - | - | 11 | 38 | - | - | - | |
| | i | 49 | - | - | - | 49 | 49 | - | - | 11 | 38 | - | - | - | |
| | Zusammen | m | 73 | - | - | - | 73 | 72 | 1 | - | 22 | 48 | 3 | - | - |
| | w | 4 | - | - | - | 4 | 4 | - | - | 2 | 1 | - | 1 | - | |
| | i | 77 | - | - | - | 77 | 76 | 1 | - | 24 | 49 | 3 | 1 | - | |
| Lehrbeauftragte | | | | | | | | | | | | | | | |
| Lehrbeauftragte | m | 5 526 | - | - | - | 5 526 | 5 518 | 4 | 4 | 644 | 4 421 | 66 | 51 | 344 | |
| | w | 1 194 | - | - | - | 1 194 | 1 193 | - | 1 | 107 | 1 008 | 52 | 7 | 20 | |
| | i | 6 720 | - | - | - | 6 720 | 6 711 | 4 | 5 | 751 | 5 429 | 118 | 58 | 364 | |
| Honorarprofessoren | m | 363 | - | - | - | 363 | 363 | - | - | 20 | 113 | - | 1 | 229 | |
| | w | 6 | - | - | - | 6 | 6 | - | - | - | 1 | - | - | 5 | |
| | i | 369 | - | - | - | 369 | 369 | - | - | 20 | 114 | - | 1 | 234 | |
| Privatdozenten, apl. Professoren | m | 182 | - | - | - | 182 | 182 | - | - | 5 | 110 | - | - | 67 | |
| | w | 18 | - | - | - | 18 | 18 | - | - | 1 | 13 | - | - | 4 | |
| | i | 200 | - | - | - | 200 | 200 | - | - | 6 | 123 | - | - | 71 | |
| Zusammen | m | 6 071 | - | - | - | 6 071 | 6 063 | 4 | 4 | 669 | 4 644 | 66 | 52 | 640 | |
| | w | 1 218 | - | - | - | 1 218 | 1 217 | - | 1 | 108 | 1 022 | 52 | 7 | 29 | |
| | i | 7 289 | - | - | - | 7 289 | 7 280 | 4 | 5 | 777 | 5 666 | 118 | 59 | 669 | |
| Wissenschaftliche Hilfskräfte | | | | | | | | | | | | | | | |
| Wiss. Hilfskräfte | m | 1 041 | - | - | - | 1 041 | 981 | 60 | - | 26 | 477 | 322 | 182 | 34 | |
| | w | 334 | - | - | - | 334 | 324 | 10 | - | 14 | 137 | 115 | 53 | 15 | |
| | i | 1 375 | - | - | - | 1 375 | 1 305 | 70 | - | 40 | 614 | 437 | 235 | 49 | |
| Tutoren | m | 849 | - | - | - | 849 | 841 | 1 | 7 | 59 | 521 | 62 | 6 | 201 | |
| | w | 267 | - | - | - | 267 | 265 | - | 2 | 12 | 137 | 30 | - | 88 | |
| | i | 1 116 | - | - | - | 1 116 | 1 106 | 1 | 9 | 71 | 658 | 92 | 6 | 289 | |
| Zusammen | m | 1 890 | - | - | - | 1 890 | 1 822 | 61 | 7 | 85 | 998 | 384 | 188 | 235 | |
| | w | 601 | - | - | - | 601 | 589 | 10 | 2 | 26 | 274 | 145 | 53 | 103 | |
| | i | 2 491 | - | - | - | 2 491 | 2 411 | 71 | 9 | 111 | 1 272 | 529 | 241 | 338 | |
| Nebenberufliches Personal zusammen | | | | | | | | | | | | | | | |
| Nebenberufliches Personal zusammen | m | 8 034 | - | - | - | 8 034 | 7 957 | 66 | 11 | 776 | 5 690 | 453 | 240 | 875 | |
| | w | 1 823 | - | - | - | 1 823 | 1 810 | 10 | 3 | 136 | 1 297 | 197 | 61 | 132 | |
| | i | 9 857 | - | - | - | 9 857 | 9 767 | 76 | 14 | 912 | 6 987 | 650 | 301 | 1 007 | |
| Ingenieurwissenschaften zusammen | | | | | | | | | | | | | | | |
| Ingenieurwissenschaften zusammen | m | 29 909 | 19 007 | 9 569 | 9 438 | 10 902 | 8 274 | 1 849 | 779 | 14 548 | 6 996 | 4 922 | 2 045 | 1 398 | |
| | w | 5 316 | 2 144 | 712 | 1 432 | 3 172 | 1 951 | 902 | 319 | 1 878 | 1 637 | 1 153 | 398 | 250 | |
| | i | 35 225 | 21 151 | 10 281 | 10 870 | 14 074 | 10 225 | 2 751 | 1 098 | 16 426 | 8 633 | 6 075 | 2 443 | 1 648 | |
| Kunst, Kunstwissenschaft | | | | | | | | | | | | | | | |
| Professoren | | | | | | | | | | | | | | | |
| C3 und entspr. Besoldungsgruppe | m | 662 | 620 | 588 | 32 | 42 | 1 | 36 | 5 | 651 | 6 | - | - | 5 | |
| | w | 154 | 138 | 127 | 11 | 16 | - | 14 | 2 | 152 | 1 | - | 1 | - | |
| | i | 816 | 758 | 715 | 43 | 58 | 1 | 50 | 7 | 803 | 7 | - | 1 | 5 | |
| C3 und entspr. Besoldungsgruppe | m | 915 | 836 | 756 | 80 | 79 | 9 | 61 | 9 | 896 | 17 | - | - | 2 | |
| | w | 346 | 315 | 285 | 30 | 31 | 4 | 22 | 5 | 340 | 4 | - | - | 2 | |
| | i | 1 261 | 1 151 | 1 041 | 110 | 110 | 13 | 83 | 14 | 1 236 | 21 | - | - | 4 | |
| C2 und entspr. Besoldungsgruppe - auf Dauer - | m | 516 | 466 | 466 | - | 50 | 13 | 28 | 9 | 497 | 12 | - | 4 | 3 | |
| | w | 200 | 177 | 177 | - | 23 | 2 | 15 | 6 | 195 | 2 | 1 | 2 | - | |
| | i | 716 | 643 | 643 | - | 73 | 15 | 43 | 15 | 692 | 14 | 1 | 6 | 3 | |
| C2 und entspr. Besoldungsgruppe - auf Zeit - | m | 80 | 56 | - | 56 | 24 | 4 | 18 | 2 | 50 | 18 | - | 2 | 10 | |
| | w | 50 | 31 | - | 31 | 19 | 1 | 16 | 2 | 34 | 14 | 1 | 1 | - | |
| | i | 130 | 87 | - | 87 | 43 | 5 | 34 | 4 | 84 | 32 | 1 | 3 | 10 | |

Hochschulpersonal 2005

9 Wissenschaftliches und künstlerisches Personal nach Fächergruppen der fachlichen Zugehörigkeit, Dienstbezeichnungen, Beschäftigungsverhältnissen und Arten der Finanzierung

| Fächergruppe ----- Dienstbezeichnung (m = männlich, w = weiblich, i = insgesamt) | Ins- gesamt | Vollzeitbeschäftigte | | | Teilzeitbeschäftigte | | | | Finanzierung aus | | | | Nicht finan- ziert/ ohne Angabe | |
|--|----------------|----------------------|--------------|-------------|----------------------|---------------------------------|-------------------------------|---------------------|------------------------------|--------------------------------------|----------------------|--------|---|----|
| | | zu- sammen | auf Dauer | auf Zeit | zu- sammen | mit weniger als 1/2 | mit 1/2 bis un- ter 2/3 | mit mind. 2/3 | dem Stel- len- plan | sonst. Haus- halts- mitteln | Dritt- mitteln | | | |
| | | | | | | der regelmäßigen Arbeitszeit | | | | | öf- fent- lich | privat | | |
| W3 | m | 55 | 41 | 18 | 23 | 14 | - | 14 | - | 49 | 2 | - | 2 | 2 |
| | w | 11 | 9 | 4 | 5 | 2 | - | 2 | - | 8 | 2 | 1 | - | - |
| | i | 66 | 50 | 22 | 28 | 16 | - | 16 | - | 57 | 4 | 1 | 2 | 2 |
| W2 | m | 87 | 72 | 38 | 34 | 15 | 2 | 11 | 2 | 77 | 10 | - | - | - |
| | w | 50 | 41 | 21 | 20 | 9 | 2 | 6 | 1 | 45 | 4 | 1 | - | - |
| | i | 137 | 113 | 59 | 54 | 24 | 4 | 17 | 3 | 122 | 14 | 1 | - | - |
| Juniorprofessoren | m | 13 | 9 | - | 9 | 4 | - | - | 4 | 8 | 4 | - | 1 | - |
| | w | 12 | 9 | - | 9 | 3 | - | 1 | 2 | 10 | 2 | - | - | - |
| | i | 25 | 18 | - | 18 | 7 | - | 1 | 6 | 18 | 6 | - | 1 | - |
| Zusammen | m | 2 328 | 2 100 | 1 866 | 234 | 228 | 29 | 168 | 31 | 2 228 | 69 | - | 9 | 22 |
| | w | 823 | 720 | 614 | 106 | 103 | 9 | 76 | 18 | 784 | 29 | 4 | 4 | 2 |
| | i | 3 151 | 2 820 | 2 480 | 340 | 331 | 38 | 244 | 49 | 3 012 | 98 | 4 | 13 | 24 |
| Dozenten und Assistenten | | | | | | | | | | | | | | |
| Hochschuldozenten | m | 59 | 45 | 29 | 16 | 14 | 4 | 6 | 4 | 42 | 13 | - | 4 | - |
| | w | 38 | 20 | 13 | 7 | 18 | 2 | 9 | 7 | 27 | 8 | - | 2 | 1 |
| | i | 97 | 65 | 42 | 23 | 32 | 6 | 15 | 11 | 69 | 21 | - | 6 | 1 |
| Universitätsdozenten | w | 1 | - | - | - | 1 | - | - | 1 | 1 | - | - | - | - |
| | i | 1 | - | - | - | 1 | - | - | 1 | 1 | - | - | - | - |
| Oberassistenten | m | 12 | 11 | - | 11 | 1 | - | 1 | - | 12 | - | - | - | - |
| | w | 2 | 2 | 1 | 1 | - | - | - | - | 2 | - | - | - | - |
| | i | 14 | 13 | 1 | 12 | 1 | - | 1 | - | 14 | - | - | - | - |
| Hochschulassistenten | m | 1 | - | - | - | 1 | - | 1 | - | - | - | - | 1 | - |
| | w | 1 | - | - | - | 1 | - | 1 | - | - | 1 | - | - | - |
| | i | 2 | - | - | - | 2 | - | 2 | - | - | 1 | - | 1 | - |
| Wiss. und künstler. Assistenten | m | 68 | 45 | 5 | 40 | 23 | 2 | 16 | 5 | 67 | - | 1 | - | - |
| | w | 54 | 32 | 2 | 30 | 22 | - | 20 | 2 | 52 | 1 | 1 | - | - |
| | i | 122 | 77 | 7 | 70 | 45 | 2 | 36 | 7 | 119 | 1 | 2 | - | - |
| Zusammen | m | 140 | 101 | 34 | 67 | 39 | 6 | 24 | 9 | 121 | 13 | 1 | 5 | - |
| | w | 96 | 54 | 16 | 38 | 42 | 2 | 30 | 10 | 82 | 10 | 1 | 2 | 1 |
| | i | 236 | 155 | 50 | 105 | 81 | 8 | 54 | 19 | 203 | 23 | 2 | 7 | 1 |
| Wiss. und künstlerische Mitarbeiter | | | | | | | | | | | | | | |
| Akad. Räte, Oberräte und Direktoren - auf Dauer - | m | 109 | 90 | 90 | - | 19 | - | 17 | 2 | 108 | - | - | 1 | - |
| | w | 37 | 24 | 24 | - | 13 | - | 9 | 4 | 37 | - | - | - | - |
| | i | 146 | 114 | 114 | - | 32 | - | 26 | 6 | 145 | - | - | 1 | - |
| Akad. Räte, Oberräte und Direktoren - auf Zeit - | m | 4 | 4 | - | 4 | - | - | - | - | 4 | - | - | - | - |
| | w | 3 | 2 | - | 2 | 1 | - | 1 | - | 3 | - | - | - | - |
| | i | 7 | 6 | - | 6 | 1 | - | 1 | - | 7 | - | - | - | - |
| Wiss. u. künstler. Mitarbeiter im Angestelltenverh. - auf Dauer - | m | 265 | 208 | 208 | - | 57 | 3 | 47 | 7 | 242 | 11 | 9 | 2 | 1 |
| | w | 183 | 135 | 135 | - | 48 | 2 | 38 | 8 | 165 | 10 | 6 | 1 | 1 |
| | i | 448 | 343 | 343 | - | 105 | 5 | 85 | 15 | 407 | 21 | 15 | 3 | 2 |
| Wiss. u. künstler. Mitarbeiter im Angestelltenverh. - auf Zeit - | m | 342 | 126 | - | 126 | 216 | 13 | 160 | 43 | 194 | 61 | 63 | 11 | 13 |
| | w | 346 | 117 | - | 117 | 229 | 11 | 174 | 44 | 213 | 50 | 70 | 6 | 7 |
| | i | 688 | 243 | - | 243 | 445 | 24 | 334 | 87 | 407 | 111 | 133 | 17 | 20 |
| Zusammen | m | 720 | 428 | 298 | 130 | 292 | 16 | 224 | 52 | 548 | 72 | 72 | 14 | 14 |
| | w | 569 | 278 | 159 | 119 | 291 | 13 | 222 | 56 | 418 | 60 | 76 | 7 | 8 |
| | i | 1 289 | 706 | 457 | 249 | 583 | 29 | 446 | 108 | 966 | 132 | 148 | 21 | 22 |
| Lehrkräfte für besondere Aufgaben | | | | | | | | | | | | | | |
| Studienräte, Studiendirektoren im Hochschuldienst | m | 121 | 98 | 93 | 5 | 23 | 9 | 11 | 3 | 117 | 3 | - | - | 1 |
| | w | 70 | 44 | 43 | 1 | 26 | 5 | 17 | 4 | 63 | 3 | 1 | - | 3 |
| | i | 191 | 142 | 136 | 6 | 49 | 14 | 28 | 7 | 180 | 6 | 1 | - | 4 |

Hochschulpersonal 2005

9 Wissenschaftliches und künstlerisches Personal nach Fächergruppen der fachlichen Zugehörigkeit, Dienstbezeichnungen, Beschäftigungsverhältnissen und Arten der Finanzierung

| Fächergruppe ----- Dienstbezeichnung (m = männlich, w = weiblich, i = insgesamt) | Ins- gesamt | Vollzeitbeschäftigte | | | Teilzeitbeschäftigte | | | | Finanzierung aus | | | | Nicht finan- ziert/ ohne Angabe | |
|--|----------------|----------------------|--------------|-------------|----------------------|---------------------------------|-------------------------------|---------------------|------------------------------|--------------------------------------|----------------------|--------|---|-----|
| | | zu- sammen | auf Dauer | auf Zeit | zu- sammen | mit weniger als 1/2 | mit 1/2 bis un- ter 2/3 | mit mind. 2/3 | dem Stel- len- plan | sonst. Haus- halts- mitteln | Dritt- mitteln | | | |
| | | | | | | der regelmäßigen Arbeitszeit | | | | | öf- fent- lich | privat | | |
| Fachlehrer, Techn. Lehrer | m | 73 | 67 | 65 | 2 | 6 | 1 | 5 | - | 68 | 5 | - | - | - |
| | w | 24 | 18 | 16 | 2 | 6 | - | 4 | 2 | 22 | 2 | - | - | - |
| | i | 97 | 85 | 81 | 4 | 12 | 1 | 9 | 2 | 90 | 7 | - | - | - |
| Lektoren - auf Dauer - | m | 10 | 7 | 7 | - | 3 | - | 2 | 1 | 10 | - | - | - | - |
| | w | 8 | 6 | 6 | - | 2 | - | 2 | - | 8 | - | - | - | - |
| | i | 18 | 13 | 13 | - | 5 | - | 4 | 1 | 18 | - | - | - | - |
| Lektoren - auf Zeit - | m | 1 | - | - | - | 1 | - | 1 | - | 1 | - | - | - | - |
| | w | 1 | 1 | - | 1 | - | - | - | - | - | - | - | - | 1 |
| | i | 2 | 1 | - | 1 | 1 | - | 1 | - | 1 | - | - | - | 1 |
| Sonst. Lehrkräfte für besondere Aufgaben - auf Dauer - | m | 284 | 163 | 163 | - | 121 | 63 | 33 | 25 | 216 | 66 | 1 | - | 1 |
| | w | 183 | 105 | 105 | - | 78 | 36 | 20 | 22 | 163 | 20 | - | - | - |
| | i | 467 | 268 | 268 | - | 199 | 99 | 53 | 47 | 379 | 86 | 1 | - | 1 |
| Sonst. Lehrkräfte für besondere Aufgaben - auf Zeit - | m | 46 | 22 | - | 22 | 24 | 4 | 14 | 6 | 32 | 9 | 1 | - | 4 |
| | w | 37 | 16 | - | 16 | 21 | 3 | 15 | 3 | 28 | 4 | 2 | - | 3 |
| | i | 83 | 38 | - | 38 | 45 | 7 | 29 | 9 | 60 | 13 | 3 | - | 7 |
| Zusammen | m | 535 | 357 | 328 | 29 | 178 | 77 | 66 | 35 | 444 | 83 | 2 | - | 6 |
| | w | 323 | 190 | 170 | 20 | 133 | 44 | 58 | 31 | 284 | 29 | 3 | - | 7 |
| | i | 858 | 547 | 498 | 49 | 311 | 121 | 124 | 66 | 728 | 112 | 5 | - | 13 |
| Hauptberufliches Personal zusammen | m | 3 723 | 2 986 | 2 526 | 460 | 737 | 128 | 482 | 127 | 3 341 | 237 | 75 | 28 | 42 |
| | w | 1 811 | 1 242 | 959 | 283 | 569 | 68 | 386 | 115 | 1 568 | 128 | 84 | 13 | 18 |
| | i | 5 534 | 4 228 | 3 485 | 743 | 1 306 | 196 | 868 | 242 | 4 909 | 365 | 159 | 41 | 60 |
| Gastprofessoren, Emeriti | | | | | | | | | | | | | | |
| Gastprofessoren | m | 79 | - | - | - | 79 | 74 | 5 | - | 30 | 28 | 7 | 2 | 12 |
| | w | 37 | - | - | - | 37 | 37 | - | - | 19 | 12 | 3 | - | 3 |
| | i | 116 | - | - | - | 116 | 111 | 5 | - | 49 | 40 | 10 | 2 | 15 |
| Emeriti, Professoren im Ruhestand | m | 42 | - | - | - | 42 | 42 | - | - | 3 | 39 | - | - | - |
| | w | 10 | - | - | - | 10 | 10 | - | - | 2 | 8 | - | - | - |
| | i | 52 | - | - | - | 52 | 52 | - | - | 5 | 47 | - | - | - |
| Zusammen | m | 121 | - | - | - | 121 | 116 | 5 | - | 33 | 67 | 7 | 2 | 12 |
| | w | 47 | - | - | - | 47 | 47 | - | - | 21 | 20 | 3 | - | 3 |
| | i | 168 | - | - | - | 168 | 163 | 5 | - | 54 | 87 | 10 | 2 | 15 |
| Lehrbeauftragte | | | | | | | | | | | | | | |
| Lehrbeauftragte | m | 5 289 | - | - | - | 5 289 | 5 282 | 3 | 4 | 431 | 4 514 | 26 | 17 | 301 |
| | w | 3 108 | - | - | - | 3 108 | 3 105 | 2 | 1 | 292 | 2 581 | 18 | 9 | 208 |
| | i | 8 397 | - | - | - | 8 397 | 8 387 | 5 | 5 | 723 | 7 095 | 44 | 26 | 509 |
| Honorarprofessoren | m | 120 | - | - | - | 120 | 120 | - | - | 2 | 96 | - | - | 22 |
| | w | 18 | - | - | - | 18 | 18 | - | - | 1 | 16 | - | - | 1 |
| | i | 138 | - | - | - | 138 | 138 | - | - | 3 | 112 | - | - | 23 |
| Privatdozenten, apl. Professoren | m | 114 | - | - | - | 114 | 114 | - | - | 97 | 13 | - | - | 4 |
| | w | 35 | - | - | - | 35 | 35 | - | - | 30 | 4 | - | - | 1 |
| | i | 149 | - | - | - | 149 | 149 | - | - | 127 | 17 | - | - | 5 |
| Zusammen | m | 5 523 | - | - | - | 5 523 | 5 516 | 3 | 4 | 530 | 4 623 | 26 | 17 | 327 |
| | w | 3 161 | - | - | - | 3 161 | 3 158 | 2 | 1 | 323 | 2 601 | 18 | 9 | 210 |
| | i | 8 684 | - | - | - | 8 684 | 8 674 | 5 | 5 | 853 | 7 224 | 44 | 26 | 537 |
| Wissenschaftliche Hilfskräfte | | | | | | | | | | | | | | |
| Wiss. Hilfskräfte | m | 132 | - | - | - | 132 | 125 | 7 | - | 7 | 108 | 12 | - | 5 |
| | w | 137 | - | - | - | 137 | 128 | 9 | - | 19 | 84 | 19 | 6 | 9 |
| | i | 269 | - | - | - | 269 | 253 | 16 | - | 26 | 192 | 31 | 6 | 14 |

Hochschulpersonal 2005

9 Wissenschaftliches und künstlerisches Personal nach Fächergruppen der fachlichen Zugehörigkeit, Dienstbezeichnungen, Beschäftigungsverhältnissen und Arten der Finanzierung

| Fächergruppe ----- Dienstbezeichnung (m = männlich, w = weiblich, i = insgesamt) | Ins- gesamt | Vollzeitbeschäftigte | | | Teilzeitbeschäftigte | | | | Finanzierung aus | | | | Nicht finan- ziert/ ohne Angabe | |
|--|----------------|----------------------|--------------|-------------|----------------------|---------------------------------|-------------------------------|---------------------|------------------------------|--------------------------------------|----------------------|--------|---|-----|
| | | zu- sammen | auf Dauer | auf Zeit | zu- sammen | mit weniger als 1/2 | mit 1/2 bis un- ter 2/3 | mit mind. 2/3 | dem Stel- len- plan | sonst. Haus- halts- mitteln | Dritt- mitteln | | | |
| | | | | | | der regelmäßigen Arbeitszeit | | | | | öf- fent- lich | privat | | |
| Tutoren | m | 78 | - | - | - | 78 | 77 | 1 | - | 13 | 59 | 5 | - | 1 |
| | w | 95 | - | - | - | 95 | 95 | - | - | 14 | 76 | 1 | - | 4 |
| | i | 173 | - | - | - | 173 | 172 | 1 | - | 27 | 135 | 6 | - | 5 |
| Zusammen | m | 210 | - | - | - | 210 | 202 | 8 | - | 20 | 167 | 17 | - | 6 |
| | w | 232 | - | - | - | 232 | 223 | 9 | - | 33 | 160 | 20 | 6 | 13 |
| | i | 442 | - | - | - | 442 | 425 | 17 | - | 53 | 327 | 37 | 6 | 19 |
| Nebenberufliches Personal zusammen | m | 5 854 | - | - | - | 5 854 | 5 834 | 16 | 4 | 583 | 4 857 | 50 | 19 | 345 |
| | w | 3 440 | - | - | - | 3 440 | 3 428 | 11 | 1 | 377 | 2 781 | 41 | 15 | 226 |
| | i | 9 294 | - | - | - | 9 294 | 9 262 | 27 | 5 | 960 | 7 638 | 91 | 34 | 571 |
| Kunst, Kunstwissenschaft zusammen | m | 9 577 | 2 986 | 2 526 | 460 | 6 591 | 5 962 | 498 | 131 | 3 924 | 5 094 | 125 | 47 | 387 |
| | w | 5 251 | 1 242 | 959 | 283 | 4 009 | 3 496 | 397 | 116 | 1 945 | 2 909 | 125 | 28 | 244 |
| | i | 14 828 | 4 228 | 3 485 | 743 | 10 600 | 9 458 | 895 | 247 | 5 869 | 8 003 | 250 | 75 | 631 |
| Zentrale Einrichtungen (ohne klinikspezifische Einrichtungen) | | | | | | | | | | | | | | |
| Professoren | | | | | | | | | | | | | | |
| C3 und entspr. Besoldungsgruppe | m | 99 | 94 | 75 | 19 | 5 | 1 | 2 | 2 | 73 | 2 | 2 | 1 | 21 |
| | w | 11 | 8 | 6 | 2 | 3 | 1 | 2 | - | 8 | - | 2 | 1 | - |
| | i | 110 | 102 | 81 | 21 | 8 | 2 | 4 | 2 | 81 | 2 | 4 | 2 | 21 |
| C3 und entspr. Besoldungsgruppe | m | 126 | 123 | 105 | 18 | 3 | - | 2 | 1 | 121 | 1 | - | - | 4 |
| | w | 20 | 20 | 13 | 7 | - | - | - | - | 19 | - | - | - | 1 |
| | i | 146 | 143 | 118 | 25 | 3 | - | 2 | 1 | 140 | 1 | - | - | 5 |
| C2 und entspr. Besoldungsgruppe - auf Dauer - | m | 50 | 47 | 47 | - | 3 | - | 1 | 2 | 47 | 1 | 1 | - | 1 |
| | w | 10 | 7 | 7 | - | 3 | - | 1 | 2 | 10 | - | - | - | - |
| | i | 60 | 54 | 54 | - | 6 | - | 2 | 4 | 57 | 1 | 1 | - | 1 |
| C2 und entspr. Besoldungsgruppe - auf Zeit - | m | 25 | 21 | - | 21 | 4 | 3 | 1 | - | 13 | 4 | 3 | 3 | 2 |
| | w | 5 | 3 | - | 3 | 2 | - | 2 | - | 2 | 2 | - | - | 1 |
| | i | 30 | 24 | - | 24 | 6 | 3 | 3 | - | 15 | 6 | 3 | 3 | 3 |
| W3 | m | 18 | 18 | 10 | 8 | - | - | - | - | 15 | - | 1 | - | 2 |
| | w | 5 | 5 | 1 | 4 | - | - | - | - | 5 | - | - | - | - |
| | i | 23 | 23 | 11 | 12 | - | - | - | - | 20 | - | 1 | - | 2 |
| W2 | m | 15 | 12 | 7 | 5 | 3 | 1 | 2 | - | 8 | 2 | 1 | 1 | 3 |
| | w | 4 | 4 | 4 | - | - | - | - | - | 3 | 1 | - | - | - |
| | i | 19 | 16 | 11 | 5 | 3 | 1 | 2 | - | 11 | 3 | 1 | 1 | 3 |
| Juniorprofessoren | m | 17 | 16 | - | 16 | 1 | 1 | - | - | 17 | - | - | - | - |
| | w | 8 | 8 | - | 8 | - | - | - | - | 8 | - | - | - | - |
| | i | 25 | 24 | - | 24 | 1 | 1 | - | - | 25 | - | - | - | - |
| Zusammen | m | 350 | 331 | 244 | 87 | 19 | 6 | 8 | 5 | 294 | 10 | 8 | 5 | 33 |
| | w | 63 | 55 | 31 | 24 | 8 | 1 | 5 | 2 | 55 | 3 | 2 | 1 | 2 |
| | i | 413 | 386 | 275 | 111 | 27 | 7 | 13 | 7 | 349 | 13 | 10 | 6 | 35 |
| Dozenten und Assistenten | | | | | | | | | | | | | | |
| Hochschuldozenten | m | 13 | 10 | 5 | 5 | 3 | 1 | 2 | - | 9 | 2 | 2 | - | - |
| | w | 1 | 1 | - | 1 | - | - | - | - | 1 | - | - | - | - |
| | i | 14 | 11 | 5 | 6 | 3 | 1 | 2 | - | 10 | 2 | 2 | - | - |
| Oberassistenten | m | 9 | 8 | 1 | 7 | 1 | - | - | 1 | 8 | - | - | 1 | - |
| | w | 9 | 5 | 2 | 3 | 4 | - | 4 | - | 8 | 1 | - | - | - |
| | i | 18 | 13 | 3 | 10 | 5 | - | 4 | 1 | 16 | 1 | - | 1 | - |
| Oberingenieure | m | 2 | 2 | - | 2 | - | - | - | - | 1 | - | 1 | - | - |
| | i | 2 | 2 | - | 2 | - | - | - | - | 1 | - | 1 | - | - |

Hochschulpersonal 2005

9 Wissenschaftliches und künstlerisches Personal nach Fächergruppen der fachlichen Zugehörigkeit, Dienstbezeichnungen, Beschäftigungsverhältnissen und Arten der Finanzierung

| Fächergruppe ----- Dienstbezeichnung (m = männlich, w = weiblich, i = insgesamt) | Ins- gesamt | Vollzeitbeschäftigte | | | Teilzeitbeschäftigte | | | | Finanzierung aus | | | | Nicht finan- ziert/ ohne Angabe | |
|--|----------------|----------------------|--------------|-------------|----------------------|---------------------------------|----------------------------------|---------------------|------------------------------|--------------------------------------|----------------------|--------|---|-----|
| | | zu- sammen | auf Dauer | auf Zeit | zu- sammen | mit weniger als 1/2 | mit 1/2 bis un- ter 2/3 | mit mind. 2/3 | dem Stel- len- plan | sonst. Haus- halts- mitteln | Dritt- mitteln | | | |
| | | | | | | der regelmäßigen Arbeitszeit | | | | | öf- fent- lich | privat | | |
| Wiss. und künstler. Assistenten | m | 28 | 28 | - | 28 | - | - | - | - | 19 | 6 | 3 | - | - |
| | w | 26 | 20 | 1 | 19 | 6 | 2 | 1 | 3 | 16 | 3 | 5 | - | 2 |
| | i | 54 | 48 | 1 | 47 | 6 | 2 | 1 | 3 | 35 | 9 | 8 | - | 2 |
| Zusammen | m | 52 | 48 | 6 | 42 | 4 | 1 | 2 | 1 | 37 | 8 | 6 | 1 | - |
| | w | 36 | 26 | 3 | 23 | 10 | 2 | 5 | 3 | 25 | 4 | 5 | - | 2 |
| | i | 88 | 74 | 9 | 65 | 14 | 3 | 7 | 4 | 62 | 12 | 11 | 1 | 2 |
| Wiss. und künstlerische Mitarbeiter | | | | | | | | | | | | | | |
| Akad. Räte, Oberräte und Direktoren - auf Dauer - | m | 340 | 323 | 323 | - | 17 | 2 | 7 | 8 | 333 | 5 | 2 | - | - |
| | w | 95 | 80 | 80 | - | 15 | 2 | 8 | 5 | 92 | 2 | - | - | 1 |
| | i | 435 | 403 | 403 | - | 32 | 4 | 15 | 13 | 425 | 7 | 2 | - | 1 |
| Akad. Räte, Oberräte und Direktoren - auf Zeit - | m | 61 | 48 | - | 48 | 13 | - | 3 | 10 | 30 | 2 | 2 | - | 27 |
| | w | 11 | 7 | - | 7 | 4 | - | 3 | 1 | 9 | - | - | - | 2 |
| | i | 72 | 55 | - | 55 | 17 | - | 6 | 11 | 39 | 2 | 2 | - | 29 |
| Wiss. u. künstler. Mitarbeiter im Angestelltenverh. - auf Dauer - | m | 1 297 | 1 106 | 1 106 | - | 191 | 11 | 129 | 51 | 966 | 120 | 139 | 63 | 9 |
| | w | 588 | 345 | 345 | - | 243 | 29 | 147 | 67 | 433 | 54 | 81 | 15 | 5 |
| | i | 1 885 | 1 451 | 1 451 | - | 434 | 40 | 276 | 118 | 1 399 | 174 | 220 | 78 | 14 |
| Wiss. u. künstler. Mitarbeiter im Angestelltenverh. - auf Zeit - | m | 1 670 | 889 | - | 889 | 781 | 71 | 541 | 169 | 433 | 223 | 695 | 170 | 149 |
| | w | 1 276 | 458 | - | 458 | 818 | 93 | 578 | 147 | 386 | 234 | 447 | 98 | 111 |
| | i | 2 946 | 1 347 | - | 1 347 | 1 599 | 164 | 1 119 | 316 | 819 | 457 | 1 142 | 268 | 260 |
| Zusammen | m | 3 368 | 2 366 | 1 429 | 937 | 1 002 | 84 | 680 | 238 | 1 762 | 350 | 838 | 233 | 185 |
| | w | 1 970 | 890 | 425 | 465 | 1 080 | 124 | 736 | 220 | 920 | 290 | 528 | 113 | 119 |
| | i | 5 338 | 3 256 | 1 854 | 1 402 | 2 082 | 208 | 1 416 | 458 | 2 682 | 640 | 1 366 | 346 | 304 |
| Lehrkräfte für besondere Aufgaben | | | | | | | | | | | | | | |
| Studienräte, Studiendirektoren im Hochschuldienst | m | 116 | 110 | 96 | 14 | 6 | 2 | 3 | 1 | 109 | 2 | - | - | 5 |
| | w | 71 | 52 | 46 | 6 | 19 | 2 | 11 | 6 | 67 | 2 | - | - | 2 |
| | i | 187 | 162 | 142 | 20 | 25 | 4 | 14 | 7 | 176 | 4 | - | - | 7 |
| Fachlehrer, Techn. Lehrer | m | 12 | 11 | 8 | 3 | 1 | - | - | 1 | 9 | - | - | - | 3 |
| | w | 9 | 6 | 5 | 1 | 3 | 1 | 1 | 1 | 6 | - | - | - | 3 |
| | i | 21 | 17 | 13 | 4 | 4 | 1 | 1 | 2 | 15 | - | - | - | 6 |
| Lektoren - auf Dauer - | m | 21 | 14 | 14 | - | 7 | - | 4 | 3 | 20 | 1 | - | - | - |
| | w | 17 | 8 | 8 | - | 9 | - | 7 | 2 | 17 | - | - | - | - |
| | i | 38 | 22 | 22 | - | 16 | - | 11 | 5 | 37 | 1 | - | - | - |
| Lektoren - auf Zeit - | m | 6 | 5 | - | 5 | 1 | - | 1 | - | 6 | - | - | - | - |
| | w | 15 | 5 | - | 5 | 10 | 4 | 4 | 2 | 12 | - | - | - | 3 |
| | i | 21 | 10 | - | 10 | 11 | 4 | 5 | 2 | 18 | - | - | - | 3 |
| Sonst. Lehrkräfte für besondere Aufgaben - auf Dauer - | m | 126 | 102 | 102 | - | 24 | 1 | 16 | 7 | 116 | 1 | 8 | 1 | - |
| | w | 176 | 112 | 112 | - | 64 | 3 | 49 | 12 | 153 | 9 | 10 | 3 | 1 |
| | i | 302 | 214 | 214 | - | 88 | 4 | 65 | 19 | 269 | 10 | 18 | 4 | 1 |
| Sonst. Lehrkräfte für besondere Aufgaben - auf Zeit - | m | 49 | 28 | - | 28 | 21 | 1 | 15 | 5 | 23 | 4 | 7 | - | 15 |
| | w | 86 | 44 | - | 44 | 42 | 6 | 27 | 9 | 47 | 7 | 12 | 1 | 19 |
| | i | 135 | 72 | - | 72 | 63 | 7 | 42 | 14 | 70 | 11 | 19 | 1 | 34 |
| Zusammen | m | 330 | 270 | 220 | 50 | 60 | 4 | 39 | 17 | 283 | 8 | 15 | 1 | 23 |
| | w | 374 | 227 | 171 | 56 | 147 | 16 | 99 | 32 | 302 | 18 | 22 | 4 | 28 |
| | i | 704 | 497 | 391 | 106 | 207 | 20 | 138 | 49 | 585 | 26 | 37 | 5 | 51 |
| Hauptberufliches Personal zusammen | | | | | | | | | | | | | | |
| m | 4 100 | 3 015 | 1 899 | 1 116 | 1 085 | 95 | 729 | 261 | 2 376 | 376 | 867 | 240 | 241 | |
| w | 2 443 | 1 198 | 630 | 568 | 1 245 | 143 | 845 | 257 | 1 302 | 315 | 557 | 118 | 151 | |
| i | 6 543 | 4 213 | 2 529 | 1 684 | 2 330 | 238 | 1 574 | 518 | 3 678 | 691 | 1 424 | 358 | 392 | |

Hochschulpersonal 2005

9 Wissenschaftliches und künstlerisches Personal nach Fächergruppen der fachlichen Zugehörigkeit, Dienstbezeichnungen, Beschäftigungsverhältnissen und Arten der Finanzierung

| Fächergruppe ----- Dienstbezeichnung (m = männlich, w = weiblich, i = insgesamt) | Ins- gesamt | Vollzeitbeschäftigte | | | Teilzeitbeschäftigte | | | | Finanzierung aus | | | | Nicht finan- ziert/ ohne Angabe | |
|--|----------------|----------------------|--------------|-------------|----------------------|---------------------------------|-------------------------------|---------------------|------------------------------|--------------------------------------|----------------------|--------|---|-------|
| | | zu- sammen | auf Dauer | auf Zeit | zu- sammen | mit weniger als 1/2 | mit 1/2 bis un- ter 2/3 | mit mind. 2/3 | dem Stel- len- plan | sonst. Haus- halts- mitteln | Dritt- mitteln | | | |
| | | | | | | der regelmäßigen Arbeitszeit | | | | | öf- fent- lich | privat | | |
| Gastprofessoren, Emeriti | | | | | | | | | | | | | | |
| Gastprofessoren | m | 6 | - | - | - | 6 | 5 | 1 | - | - | 4 | 2 | - | - |
| | w | 3 | - | - | - | 3 | 3 | - | - | 1 | 2 | - | - | |
| | i | 9 | - | - | - | 9 | 8 | 1 | - | 1 | 6 | 2 | - | |
| Emeriti, Professoren im Ruhestand | m | 93 | - | - | - | 93 | 93 | - | - | 1 | 92 | - | - | |
| | w | 2 | - | - | - | 2 | 2 | - | - | - | 2 | - | - | |
| | i | 95 | - | - | - | 95 | 95 | - | - | 1 | 94 | - | - | |
| Zusammen | m | 99 | - | - | - | 99 | 98 | 1 | - | 1 | 96 | 2 | - | |
| | w | 5 | - | - | - | 5 | 5 | - | - | 1 | 4 | - | - | |
| | i | 104 | - | - | - | 104 | 103 | 1 | - | 2 | 100 | 2 | - | |
| Lehrbeauftragte | | | | | | | | | | | | | | |
| Lehrbeauftragte | m | 1 570 | - | - | - | 1 570 | 1 562 | 4 | 4 | 322 | 823 | 39 | 18 | 368 |
| | w | 1 412 | - | - | - | 1 412 | 1 398 | 11 | 3 | 216 | 841 | 74 | 21 | 260 |
| | i | 2 982 | - | - | - | 2 982 | 2 960 | 15 | 7 | 538 | 1 664 | 113 | 39 | 628 |
| Honorarprofessoren | m | 106 | - | - | - | 106 | 106 | - | - | 3 | 4 | - | - | 99 |
| | w | 4 | - | - | - | 4 | 4 | - | - | - | - | - | - | 4 |
| | i | 110 | - | - | - | 110 | 110 | - | - | 3 | 4 | - | - | 103 |
| Privatdozenten, apl. Professoren | m | 25 | - | - | - | 25 | 25 | - | - | 9 | 11 | - | - | 5 |
| | w | 15 | - | - | - | 15 | 15 | - | - | - | 14 | - | - | 1 |
| | i | 40 | - | - | - | 40 | 40 | - | - | 9 | 25 | - | - | 6 |
| Zusammen | m | 1 701 | - | - | - | 1 701 | 1 693 | 4 | 4 | 334 | 838 | 39 | 18 | 472 |
| | w | 1 431 | - | - | - | 1 431 | 1 417 | 11 | 3 | 216 | 855 | 74 | 21 | 265 |
| | i | 3 132 | - | - | - | 3 132 | 3 110 | 15 | 7 | 550 | 1 693 | 113 | 39 | 737 |
| Wissenschaftliche Hilfskräfte | | | | | | | | | | | | | | |
| Wiss. Hilfskräfte | m | 649 | - | - | - | 649 | 610 | 39 | - | 47 | 430 | 98 | 23 | 51 |
| | w | 638 | - | - | - | 638 | 599 | 39 | - | 80 | 386 | 109 | 19 | 44 |
| | i | 1 287 | - | - | - | 1 287 | 1 209 | 78 | - | 127 | 816 | 207 | 42 | 95 |
| Tutoren | m | 185 | - | - | - | 185 | 185 | - | - | 18 | 139 | 19 | 1 | 8 |
| | w | 151 | - | - | - | 151 | 150 | 1 | - | 11 | 112 | 18 | 1 | 9 |
| | i | 336 | - | - | - | 336 | 335 | 1 | - | 29 | 251 | 37 | 2 | 17 |
| Zusammen | m | 834 | - | - | - | 834 | 795 | 39 | - | 65 | 569 | 117 | 24 | 59 |
| | w | 789 | - | - | - | 789 | 749 | 40 | - | 91 | 498 | 127 | 20 | 53 |
| | i | 1 623 | - | - | - | 1 623 | 1 544 | 79 | - | 156 | 1 067 | 244 | 44 | 112 |
| Nebenberufliches Personal zusammen | | | | | | | | | | | | | | |
| | m | 2 634 | - | - | - | 2 634 | 2 586 | 44 | 4 | 400 | 1 503 | 158 | 42 | 531 |
| | w | 2 225 | - | - | - | 2 225 | 2 171 | 51 | 3 | 308 | 1 357 | 201 | 41 | 318 |
| | i | 4 859 | - | - | - | 4 859 | 4 757 | 95 | 7 | 708 | 2 860 | 359 | 83 | 849 |
| Zentrale Einrichtungen (ohne klinikspezifische Einrichtungen) zusammen | | | | | | | | | | | | | | |
| | m | 6 734 | 3 015 | 1 899 | 1 116 | 3 719 | 2 681 | 773 | 265 | 2 776 | 1 879 | 1 025 | 282 | 772 |
| | w | 4 668 | 1 198 | 630 | 568 | 3 470 | 2 314 | 896 | 260 | 1 610 | 1 672 | 758 | 159 | 469 |
| | i | 11 402 | 4 213 | 2 529 | 1 684 | 7 189 | 4 995 | 1 669 | 525 | 4 386 | 3 551 | 1 783 | 441 | 1 241 |
| Zentrale Einrichtungen der Hoch- schulkliniken (nur Humanmedizin) | | | | | | | | | | | | | | |
| Professoren | | | | | | | | | | | | | | |
| C3 und entspr. Besoldungsgruppe | m | 31 | 30 | 27 | 3 | 1 | - | 1 | - | 29 | 1 | 1 | - | - |
| | i | 31 | 30 | 27 | 3 | 1 | - | 1 | - | 29 | 1 | 1 | - | - |
| C3 und entspr. Besoldungsgruppe | m | 25 | 25 | 24 | 1 | - | - | - | - | 24 | - | - | 1 | - |
| | w | 4 | 4 | 4 | - | - | - | - | - | 4 | - | - | - | - |
| | i | 29 | 29 | 28 | 1 | - | - | - | - | 28 | - | - | 1 | - |

Hochschulpersonal 2005

9 Wissenschaftliches und künstlerisches Personal nach Fächergruppen der fachlichen Zugehörigkeit, Dienstbezeichnungen, Beschäftigungsverhältnissen und Arten der Finanzierung

| Fächergruppe ----- Dienstbezeichnung (m = männlich, w = weiblich, i = insgesamt) | Ins- gesamt | Vollzeitbeschäftigte | | | Teilzeitbeschäftigte | | | | Finanzierung aus | | | | Nicht finan- ziert/ ohne Angabe | |
|--|----------------|----------------------|--------------|-------------|----------------------|---------------------------------|-------------------------------|---------------------|------------------------------|--------------------------------------|----------------------|--------|---|----|
| | | zu- sammen | auf Dauer | auf Zeit | zu- sammen | mit weniger als 1/2 | mit 1/2 bis un- ter 2/3 | mit mind. 2/3 | dem Stel- len- plan | sonst. Haus- halts- mitteln | Dritt- mitteln | | | |
| | | | | | | der regelmäßigen Arbeitszeit | | | | | öf- fent- lich | privat | | |
| C2 und entspr. Besoldungsgruppe - auf Dauer - | m | 1 | - | - | - | 1 | - | - | 1 | 1 | - | - | - | - |
| | i | 1 | - | - | - | 1 | - | - | 1 | 1 | - | - | - | - |
| C2 und entspr. Besoldungsgruppe - auf Zeit - | m | 7 | 3 | - | 3 | 4 | - | 1 | 3 | 7 | - | - | - | - |
| | w | 2 | 1 | - | 1 | 1 | 1 | - | - | 2 | - | - | - | - |
| | i | 9 | 4 | - | 4 | 5 | 1 | 1 | 3 | 9 | - | - | - | - |
| W2 | m | 1 | 1 | - | 1 | - | - | - | - | 1 | - | - | - | - |
| | i | 1 | 1 | - | 1 | - | - | - | - | 1 | - | - | - | - |
| Juniorprofessoren | m | 1 | 1 | - | 1 | - | - | - | - | - | 1 | - | - | - |
| | i | 1 | 1 | - | 1 | - | - | - | - | - | 1 | - | - | - |
| Zusammen | m | 66 | 60 | 51 | 9 | 6 | - | 2 | 4 | 62 | 2 | 1 | 1 | - |
| | w | 6 | 5 | 4 | 1 | 1 | 1 | - | - | 6 | - | - | - | - |
| | i | 72 | 65 | 55 | 10 | 7 | 1 | 2 | 4 | 68 | 2 | 1 | 1 | - |
| Dozenten und Assistenten | | | | | | | | | | | | | | |
| Oberassistenten | m | 6 | 6 | 2 | 4 | - | - | - | - | 6 | - | - | - | - |
| | w | 1 | - | - | - | 1 | 1 | - | - | - | 1 | - | - | - |
| | i | 7 | 6 | 2 | 4 | 1 | 1 | - | - | 6 | 1 | - | - | - |
| Wiss. und künstler. Assistenten | m | 16 | 15 | 1 | 14 | 1 | - | 1 | - | 12 | 2 | 2 | - | - |
| | w | 5 | 2 | - | 2 | 3 | - | 2 | 1 | 3 | - | 2 | - | - |
| | i | 21 | 17 | 1 | 16 | 4 | - | 3 | 1 | 15 | 2 | 4 | - | - |
| Zusammen | m | 22 | 21 | 3 | 18 | 1 | - | 1 | - | 18 | 2 | 2 | - | - |
| | w | 6 | 2 | - | 2 | 4 | 1 | 2 | 1 | 3 | 1 | 2 | - | - |
| | i | 28 | 23 | 3 | 20 | 5 | 1 | 3 | 1 | 21 | 3 | 4 | - | - |
| Wiss. und künstlerische Mitarbeiter | | | | | | | | | | | | | | |
| Akad. Räte, Oberräte und Direktoren - auf Dauer - | m | 46 | 45 | 45 | - | 1 | - | 1 | - | 40 | 6 | - | - | - |
| | w | 16 | 12 | 12 | - | 4 | - | 2 | 2 | 9 | 7 | - | - | - |
| | i | 62 | 57 | 57 | - | 5 | - | 3 | 2 | 49 | 13 | - | - | - |
| Akad. Räte, Oberräte und Direktoren - auf Zeit - | m | 1 | 1 | - | 1 | - | - | - | - | 1 | - | - | - | - |
| | w | 3 | 3 | - | 3 | - | - | - | - | 3 | - | - | - | - |
| | i | 4 | 4 | - | 4 | - | - | - | - | 4 | - | - | - | - |
| Wiss. u. künstler. Mitarbeiter im Angestelltenverh. - auf Dauer - | m | 205 | 187 | 187 | - | 18 | 1 | 4 | 13 | 172 | 30 | 1 | - | 2 |
| | w | 168 | 117 | 117 | - | 51 | 7 | 19 | 25 | 144 | 20 | 2 | 1 | 1 |
| | i | 373 | 304 | 304 | - | 69 | 8 | 23 | 38 | 316 | 50 | 3 | 1 | 3 |
| Wiss. u. künstler. Mitarbeiter im Angestelltenverh. - auf Zeit - | m | 210 | 176 | - | 176 | 34 | 2 | 25 | 7 | 142 | 14 | 36 | 15 | 3 |
| | w | 232 | 125 | - | 125 | 107 | 8 | 77 | 22 | 146 | 18 | 40 | 17 | 11 |
| | i | 442 | 301 | - | 301 | 141 | 10 | 102 | 29 | 288 | 32 | 76 | 32 | 14 |
| Ärzte im Praktikum | w | 2 | 2 | - | 2 | - | - | - | - | 2 | - | - | - | - |
| | i | 2 | 2 | - | 2 | - | - | - | - | 2 | - | - | - | - |
| Zusammen | m | 462 | 409 | 232 | 177 | 53 | 3 | 30 | 20 | 355 | 50 | 37 | 15 | 5 |
| | w | 421 | 259 | 129 | 130 | 162 | 15 | 98 | 49 | 304 | 45 | 42 | 18 | 12 |
| | i | 883 | 668 | 361 | 307 | 215 | 18 | 128 | 69 | 659 | 95 | 79 | 33 | 17 |
| Lehrkräfte für besondere Aufgaben | | | | | | | | | | | | | | |
| Studienräte, Studiendirektoren im Hochschuldienst | m | 1 | 1 | 1 | - | - | - | - | - | 1 | - | - | - | - |
| | i | 1 | 1 | 1 | - | - | - | - | - | 1 | - | - | - | - |

Hochschulpersonal 2005

9 Wissenschaftliches und künstlerisches Personal nach Fächergruppen der fachlichen Zugehörigkeit, Dienstbezeichnungen, Beschäftigungsverhältnissen und Arten der Finanzierung

| Fächergruppe ----- Dienstbezeichnung (m = männlich, w = weiblich, i = insgesamt) | Ins- gesamt | Vollzeitbeschäftigte | | | Teilzeitbeschäftigte | | | | | Finanzierung aus | | | | Nicht finan- ziert/ ohne Angabe |
|--|----------------|----------------------|--------------|-------------|----------------------|--|-------------------------------|---------------------|------------------------------|--------------------------------------|----------------------|--------|----|---|
| | | zu- sammen | auf Dauer | auf Zeit | zu- sammen | mit weniger als 1/2 der regelmäßigen Arbeitszeit | mit 1/2 bis un- ter 2/3 | mit mind. 2/3 | dem Stel- len- plan | sonst. Haus- halts- mitteln | Dritt- mitteln | | | |
| | | | | | | | | | | | öf- fent- lich | privat | | |
| Sonst. Lehrkräfte für besondere Aufgaben - auf Dauer - | m | 26 | 11 | 11 | - | 15 | 12 | - | 3 | 14 | - | 1 | 11 | - |
| | w | 72 | 42 | 42 | - | 30 | 16 | 6 | 8 | 58 | - | - | 14 | - |
| | i | 98 | 53 | 53 | - | 45 | 28 | 6 | 11 | 72 | - | 1 | 25 | - |
| Sonst. Lehrkräfte für besondere Aufgaben - auf Zeit - | m | 11 | - | - | - | 11 | 11 | - | - | - | 11 | - | - | - |
| | w | 7 | 1 | - | 1 | 6 | 3 | 3 | - | 4 | 2 | 1 | - | - |
| | i | 18 | 1 | - | 1 | 17 | 14 | 3 | - | 4 | 13 | 1 | - | - |
| Zusammen | m | 38 | 12 | 12 | - | 26 | 23 | - | 3 | 15 | 11 | 1 | 11 | - |
| | w | 79 | 43 | 42 | 1 | 36 | 19 | 9 | 8 | 62 | 2 | 1 | 14 | - |
| | i | 117 | 55 | 54 | 1 | 62 | 42 | 9 | 11 | 77 | 13 | 2 | 25 | - |
| Hauptberufliches Personal zusammen | m | 588 | 502 | 298 | 204 | 86 | 26 | 33 | 27 | 450 | 65 | 41 | 27 | 5 |
| | w | 512 | 309 | 175 | 134 | 203 | 36 | 109 | 58 | 375 | 48 | 45 | 32 | 12 |
| | i | 1 100 | 811 | 473 | 338 | 289 | 62 | 142 | 85 | 825 | 113 | 86 | 59 | 17 |
| Gastprofessoren, Emeriti | | | | | | | | | | | | | | |
| Emeriti, Professoren im Ruhestand | m | 41 | - | - | - | 41 | 41 | - | - | 17 | 24 | - | - | - |
| | i | 41 | - | - | - | 41 | 41 | - | - | 17 | 24 | - | - | - |
| Zusammen | m | 41 | - | - | - | 41 | 41 | - | - | 17 | 24 | - | - | - |
| | i | 41 | - | - | - | 41 | 41 | - | - | 17 | 24 | - | - | - |
| Lehrbeauftragte | | | | | | | | | | | | | | |
| Lehrbeauftragte | m | 86 | - | - | - | 86 | 86 | - | - | 16 | 70 | - | - | - |
| | w | 49 | - | - | - | 49 | 49 | - | - | 6 | 42 | - | - | 1 |
| | i | 135 | - | - | - | 135 | 135 | - | - | 22 | 112 | - | - | 1 |
| Zusammen | m | 86 | - | - | - | 86 | 86 | - | - | 16 | 70 | - | - | - |
| | w | 49 | - | - | - | 49 | 49 | - | - | 6 | 42 | - | - | 1 |
| | i | 135 | - | - | - | 135 | 135 | - | - | 22 | 112 | - | - | 1 |
| Wissenschaftliche Hilfskräfte | | | | | | | | | | | | | | |
| Wiss. Hilfskräfte | m | 11 | - | - | - | 11 | 8 | 3 | - | 6 | 1 | 3 | 1 | - |
| | w | 4 | - | - | - | 4 | 4 | - | - | 3 | - | 1 | - | - |
| | i | 15 | - | - | - | 15 | 12 | 3 | - | 9 | 1 | 4 | 1 | - |
| Tutoren | w | 1 | - | - | - | 1 | 1 | - | - | - | 1 | - | - | - |
| | i | 1 | - | - | - | 1 | 1 | - | - | - | 1 | - | - | - |
| Zusammen | m | 11 | - | - | - | 11 | 8 | 3 | - | 6 | 1 | 3 | 1 | - |
| | w | 5 | - | - | - | 5 | 5 | - | - | 3 | 1 | 1 | - | - |
| | i | 16 | - | - | - | 16 | 13 | 3 | - | 9 | 2 | 4 | 1 | - |
| Nebenberufliches Personal zusammen | m | 138 | - | - | - | 138 | 135 | 3 | - | 39 | 95 | 3 | 1 | - |
| | w | 54 | - | - | - | 54 | 54 | - | - | 9 | 43 | 1 | - | 1 |
| | i | 192 | - | - | - | 192 | 189 | 3 | - | 48 | 138 | 4 | 1 | 1 |
| Zentrale Einrichtungen der Hoch- schulkliniken (nur Humanmedizin) zusammen | m | 726 | 502 | 298 | 204 | 224 | 161 | 36 | 27 | 489 | 160 | 44 | 28 | 5 |
| | w | 566 | 309 | 175 | 134 | 257 | 90 | 109 | 58 | 384 | 91 | 46 | 32 | 13 |
| | i | 1 292 | 811 | 473 | 338 | 481 | 251 | 145 | 85 | 873 | 251 | 90 | 60 | 18 |
| Insgesamt | | | | | | | | | | | | | | |
| Professoren | | | | | | | | | | | | | | |
| C3 und entspr. Besoldungsgruppe | m | 10 573 | 10 383 | 9 520 | 863 | 190 | 14 | 75 | 101 | 10 012 | 207 | 64 | 36 | 254 |
| | w | 1 131 | 1 092 | 971 | 121 | 39 | 1 | 25 | 13 | 1 059 | 32 | 10 | 4 | 26 |
| | i | 11 704 | 11 475 | 10 491 | 984 | 229 | 15 | 100 | 114 | 11 071 | 239 | 74 | 40 | 280 |

Hochschulpersonal 2005

9 Wissenschaftliches und künstlerisches Personal nach Fächergruppen der fachlichen Zugehörigkeit, Dienstbezeichnungen, Beschäftigungsverhältnissen und Arten der Finanzierung

| Fächergruppe ----- Dienstbezeichnung (m = männlich, w = weiblich, i = insgesamt) | Ins- gesamt | Vollzeitbeschäftigte | | | Teilzeitbeschäftigte | | | | Finanzierung aus | | | | Nicht finan- ziert/ ohne Angabe | |
|--|----------------|----------------------|--------------|-------------|----------------------|--|----------------------------------|---------------------|------------------------------|--------------------------------------|----------------------|--------|---|-----|
| | | zu- sammen | auf Dauer | auf Zeit | zu- sammen | mit weniger als 1/2 der regelmäßigen Arbeitszeit | mit 1/2 bis un- ter 2/3 | mit mind. 2/3 | dem Stel- len- plan | sonst. Haus- halts- mitteln | Dritt- mitteln | | | |
| | | | | | | | | | | | öf- fent- lich | privat | | |
| C3 und entspr. Besoldungsgruppe | m | 13 400 | 12 952 | 11 898 | 1 054 | 448 | 29 | 260 | 159 | 12 951 | 212 | 45 | 44 | 148 |
| | w | 2 183 | 2 059 | 1 838 | 221 | 124 | 11 | 64 | 49 | 2 088 | 43 | 8 | 9 | 35 |
| | i | 15 583 | 15 011 | 13 736 | 1 275 | 572 | 40 | 324 | 208 | 15 039 | 255 | 53 | 53 | 183 |
| C2 und entspr. Besoldungsgruppe - auf Dauer - | m | 5 483 | 5 175 | 5 175 | - | 308 | 50 | 163 | 95 | 5 145 | 165 | 20 | 72 | 81 |
| | w | 1 174 | 1 053 | 1 053 | - | 121 | 8 | 70 | 43 | 1 121 | 19 | 9 | 8 | 17 |
| | i | 6 657 | 6 228 | 6 228 | - | 429 | 58 | 233 | 138 | 6 266 | 184 | 29 | 80 | 98 |
| C2 und entspr. Besoldungsgruppe - auf Zeit - | m | 874 | 734 | - | 734 | 140 | 26 | 86 | 28 | 595 | 168 | 21 | 47 | 43 |
| | w | 263 | 203 | - | 203 | 60 | 6 | 42 | 12 | 196 | 50 | 5 | 7 | 5 |
| | i | 1 137 | 937 | - | 937 | 200 | 32 | 128 | 40 | 791 | 218 | 26 | 54 | 48 |
| W3 | m | 623 | 590 | 388 | 202 | 33 | 2 | 20 | 11 | 544 | 31 | 14 | 12 | 22 |
| | w | 115 | 112 | 70 | 42 | 3 | - | 3 | - | 109 | 3 | 1 | 2 | - |
| | i | 738 | 702 | 458 | 244 | 36 | 2 | 23 | 11 | 653 | 34 | 15 | 14 | 22 |
| W2 | m | 1 062 | 978 | 650 | 328 | 84 | 6 | 60 | 18 | 940 | 66 | 8 | 15 | 33 |
| | w | 367 | 313 | 174 | 139 | 54 | 5 | 30 | 19 | 321 | 27 | 7 | 4 | 8 |
| | i | 1 429 | 1 291 | 824 | 467 | 138 | 11 | 90 | 37 | 1 261 | 93 | 15 | 19 | 41 |
| Juniorprofessoren | m | 438 | 431 | - | 431 | 7 | 2 | 1 | 4 | 403 | 6 | 22 | 5 | 2 |
| | w | 179 | 166 | - | 166 | 13 | 3 | 3 | 7 | 165 | 3 | 10 | - | 1 |
| | i | 617 | 597 | - | 597 | 20 | 5 | 4 | 11 | 568 | 9 | 32 | 5 | 3 |
| Zusammen | m | 32 453 | 31 243 | 27 631 | 3 612 | 1 210 | 129 | 665 | 416 | 30 590 | 855 | 194 | 231 | 583 |
| | w | 5 412 | 4 998 | 4 106 | 892 | 414 | 34 | 237 | 143 | 5 059 | 177 | 50 | 34 | 92 |
| | i | 37 865 | 36 241 | 31 737 | 4 504 | 1 624 | 163 | 902 | 559 | 35 649 | 1 032 | 244 | 265 | 675 |
| Dozenten und Assistenten | | | | | | | | | | | | | | |
| Hochschuldozenten | m | 1 412 | 1 180 | 663 | 517 | 232 | 82 | 82 | 68 | 1 127 | 207 | 3 | 36 | 39 |
| | w | 401 | 271 | 147 | 124 | 130 | 36 | 44 | 50 | 298 | 78 | - | 12 | 13 |
| | i | 1 813 | 1 451 | 810 | 641 | 362 | 118 | 126 | 118 | 1 425 | 285 | 3 | 48 | 52 |
| Universitätsdozenten | m | 33 | 28 | 25 | 3 | 5 | 1 | - | 4 | 31 | 2 | - | - | - |
| | w | 8 | 4 | 3 | 1 | 4 | - | 1 | 3 | 6 | - | 1 | 1 | - |
| | i | 41 | 32 | 28 | 4 | 9 | 1 | 1 | 7 | 37 | 2 | 1 | 1 | - |
| Oberassistenten | m | 896 | 871 | 229 | 642 | 25 | 2 | 8 | 15 | 883 | 3 | 3 | 1 | 6 |
| | w | 261 | 220 | 68 | 152 | 41 | 4 | 23 | 14 | 255 | 4 | 1 | - | 1 |
| | i | 1 157 | 1 091 | 297 | 794 | 66 | 6 | 31 | 29 | 1 138 | 7 | 4 | 1 | 7 |
| Oberingenieure | m | 131 | 126 | 22 | 104 | 5 | - | 5 | - | 127 | 1 | 2 | 1 | - |
| | w | 13 | 12 | - | 12 | 1 | 1 | - | - | 12 | 1 | - | - | - |
| | i | 144 | 138 | 22 | 116 | 6 | 1 | 5 | - | 139 | 2 | 2 | 1 | - |
| Hochschulassistenten | m | 63 | 60 | 5 | 55 | 3 | - | 1 | 2 | 50 | 4 | - | 9 | - |
| | w | 32 | 27 | - | 27 | 5 | - | 3 | 2 | 24 | 3 | - | 4 | 1 |
| | i | 95 | 87 | 5 | 82 | 8 | - | 4 | 4 | 74 | 7 | - | 13 | 1 |
| Wiss. und künstler. Assistenten | m | 4 615 | 4 259 | 358 | 3 901 | 356 | 23 | 215 | 118 | 4 250 | 168 | 95 | 27 | 75 |
| | w | 2 007 | 1 570 | 133 | 1 437 | 437 | 40 | 289 | 108 | 1 778 | 75 | 90 | 29 | 35 |
| | i | 6 622 | 5 829 | 491 | 5 338 | 793 | 63 | 504 | 226 | 6 028 | 243 | 185 | 56 | 110 |
| Akad. (Ober)Räte - auf Zeit - | m | 2 | 2 | 1 | 1 | - | - | - | - | 2 | - | - | - | - |
| | i | 2 | 2 | 1 | 1 | - | - | - | - | 2 | - | - | - | - |
| Zusammen | m | 7 152 | 6 526 | 1 303 | 5 223 | 626 | 108 | 311 | 207 | 6 470 | 385 | 103 | 74 | 120 |
| | w | 2 722 | 2 104 | 351 | 1 753 | 618 | 81 | 360 | 177 | 2 373 | 161 | 92 | 46 | 50 |
| | i | 9 874 | 8 630 | 1 654 | 6 976 | 1 244 | 189 | 671 | 384 | 8 843 | 546 | 195 | 120 | 170 |
| Wiss. und künstlerische Mitarbeiter | | | | | | | | | | | | | | |
| Akad. Räte, Oberräte und Direktoren - auf Dauer - | m | 4 365 | 4 126 | 4 126 | - | 239 | 19 | 77 | 143 | 4 226 | 37 | 8 | 83 | 11 |
| | w | 895 | 734 | 734 | - | 161 | 13 | 78 | 70 | 842 | 20 | 1 | 26 | 6 |
| | i | 5 260 | 4 860 | 4 860 | - | 400 | 32 | 155 | 213 | 5 068 | 57 | 9 | 109 | 17 |

Hochschulpersonal 2005

9 Wissenschaftliches und künstlerisches Personal nach Fächergruppen der fachlichen Zugehörigkeit, Dienstbezeichnungen, Beschäftigungsverhältnissen und Arten der Finanzierung

| Fächergruppe ----- Dienstbezeichnung (m = männlich, w = weiblich, i = insgesamt) | Ins- gesamt | Vollzeitbeschäftigte | | | Teilzeitbeschäftigte | | | | Finanzierung aus | | | | Nicht finan- ziert/ ohne Angabe | |
|--|----------------|----------------------|--------------|-------------|----------------------|--|----------------------------------|---------------------|------------------------------|--------------------------------------|----------------------|--------|---|-------|
| | | zu- sammen | auf Dauer | auf Zeit | zu- sammen | mit weniger als 1/2 der regelmäßigen Arbeitszeit | mit 1/2 bis un- ter 2/3 | mit mind. 2/3 | dem Stel- len- plan | sonst. Haus- halts- mitteln | Dritt- mitteln | | | |
| | | | | | | | | | | | öf- fent- lich | privat | | |
| Akad. Räte, Oberräte und Direktoren - auf Zeit - | m | 1 032 | 947 | - | 947 | 85 | 5 | 32 | 48 | 612 | 30 | 27 | 262 | 101 |
| | w | 413 | 320 | - | 320 | 93 | 4 | 72 | 17 | 264 | 11 | 16 | 101 | 21 |
| | i | 1 445 | 1 267 | - | 1 267 | 178 | 9 | 104 | 65 | 876 | 41 | 43 | 363 | 122 |
| Wiss. u. künstler. Mitarbeiter im Angestelltenverh. - auf Dauer - | m | 14 721 | 11 981 | 11 981 | - | 2 740 | 231 | 1 709 | 800 | 11 309 | 1 031 | 1 816 | 428 | 137 |
| | w | 6 630 | 3 950 | 3 950 | - | 2 680 | 258 | 1 820 | 602 | 4 786 | 494 | 1 011 | 236 | 103 |
| | i | 21 351 | 15 931 | 15 931 | - | 5 420 | 489 | 3 529 | 1 402 | 16 095 | 1 525 | 2 827 | 664 | 240 |
| Wiss. u. künstler. Mitarbeiter im Angestelltenverh. - auf Zeit - | m | 52 301 | 31 337 | - | 31 337 | 20 964 | 1 364 | 14 941 | 4 659 | 23 996 | 4 967 | 15 874 | 4 910 | 2 554 |
| | w | 30 966 | 13 051 | - | 13 051 | 17 915 | 1 254 | 13 682 | 2 979 | 14 765 | 3 152 | 8 752 | 2 815 | 1 482 |
| | i | 83 267 | 44 388 | - | 44 388 | 38 879 | 2 618 | 28 623 | 7 638 | 38 761 | 8 119 | 24 626 | 7 725 | 4 036 |
| Ärzte im Praktikum | m | 13 | 12 | - | 12 | 1 | - | - | 1 | 10 | 2 | - | - | 1 |
| | w | 7 | 7 | - | 7 | - | - | - | - | 5 | - | 1 | 1 | - |
| | i | 20 | 19 | - | 19 | 1 | - | - | 1 | 15 | 2 | 1 | 1 | 1 |
| Zusammen | m | 72 432 | 48 403 | 16 107 | 32 296 | 24 029 | 1 619 | 16 759 | 5 651 | 40 153 | 6 067 | 17 725 | 5 683 | 2 804 |
| | w | 38 911 | 18 062 | 4 684 | 13 378 | 20 849 | 1 529 | 15 652 | 3 668 | 20 662 | 3 677 | 9 781 | 3 179 | 1 612 |
| | i | 111 343 | 66 465 | 20 791 | 45 674 | 44 878 | 3 148 | 32 411 | 9 319 | 60 815 | 9 744 | 27 506 | 8 862 | 4 416 |
| Lehrkräfte für besondere Aufgaben | | | | | | | | | | | | | | |
| Studienräte, Studiendirektoren im Hochschuldienst | m | 1 275 | 1 124 | 1 019 | 105 | 151 | 37 | 65 | 49 | 1 175 | 14 | 4 | - | 82 |
| | w | 572 | 426 | 369 | 57 | 146 | 26 | 87 | 33 | 521 | 21 | 2 | 2 | 26 |
| | i | 1 847 | 1 550 | 1 388 | 162 | 297 | 63 | 152 | 82 | 1 696 | 35 | 6 | 2 | 108 |
| Fachlehrer, Techn. Lehrer | m | 246 | 223 | 195 | 28 | 23 | 7 | 14 | 2 | 212 | 24 | - | 1 | 9 |
| | w | 134 | 93 | 78 | 15 | 41 | 5 | 28 | 8 | 108 | 18 | - | 2 | 6 |
| | i | 380 | 316 | 273 | 43 | 64 | 12 | 42 | 10 | 320 | 42 | - | 3 | 15 |
| Lektoren - auf Dauer - | m | 185 | 128 | 128 | - | 57 | 4 | 32 | 21 | 178 | 5 | - | - | 2 |
| | w | 283 | 161 | 161 | - | 122 | 4 | 90 | 28 | 267 | 13 | 2 | - | 1 |
| | i | 468 | 289 | 289 | - | 179 | 8 | 122 | 49 | 445 | 18 | 2 | - | 3 |
| Lektoren - auf Zeit - | m | 69 | 36 | - | 36 | 33 | 6 | 22 | 5 | 57 | 4 | 1 | 1 | 6 |
| | w | 119 | 55 | - | 55 | 64 | 9 | 50 | 5 | 98 | 7 | 4 | - | 10 |
| | i | 188 | 91 | - | 91 | 97 | 15 | 72 | 10 | 155 | 11 | 5 | 1 | 16 |
| Sonst. Lehrkräfte für besondere Aufgaben - auf Dauer - | m | 1 273 | 990 | 990 | - | 283 | 88 | 125 | 70 | 1 101 | 104 | 12 | 15 | 41 |
| | w | 1 276 | 844 | 844 | - | 432 | 71 | 239 | 122 | 1 167 | 68 | 15 | 17 | 9 |
| | i | 2 549 | 1 834 | 1 834 | - | 715 | 159 | 364 | 192 | 2 268 | 172 | 27 | 32 | 50 |
| Sonst. Lehrkräfte für besondere Aufgaben - auf Zeit - | m | 612 | 342 | - | 342 | 270 | 23 | 188 | 59 | 380 | 99 | 38 | 21 | 74 |
| | w | 611 | 270 | - | 270 | 341 | 31 | 235 | 75 | 405 | 92 | 50 | 10 | 54 |
| | i | 1 223 | 612 | - | 612 | 611 | 54 | 423 | 134 | 785 | 191 | 88 | 31 | 128 |
| Zusammen | m | 3 660 | 2 843 | 2 332 | 511 | 817 | 165 | 446 | 206 | 3 103 | 250 | 55 | 38 | 214 |
| | w | 2 995 | 1 849 | 1 452 | 397 | 1 146 | 146 | 729 | 271 | 2 566 | 219 | 73 | 31 | 106 |
| | i | 6 655 | 4 692 | 3 784 | 908 | 1 963 | 311 | 1 175 | 477 | 5 669 | 469 | 128 | 69 | 320 |
| Hauptberufliches Personal zusammen | m | 115 697 | 89 015 | 47 373 | 41 642 | 26 682 | 2 021 | 18 181 | 6 480 | 80 316 | 7 557 | 18 077 | 6 026 | 3 721 |
| | w | 50 040 | 27 013 | 10 593 | 16 420 | 23 027 | 1 790 | 16 978 | 4 259 | 30 660 | 4 234 | 9 996 | 3 290 | 1 860 |
| | i | 165 737 | 116 028 | 57 966 | 58 062 | 49 709 | 3 811 | 35 159 | 10 739 | 110 976 | 11 791 | 28 073 | 9 316 | 5 581 |
| Gastprofessoren, Emeriti | | | | | | | | | | | | | | |
| Gastprofessoren | m | 317 | - | - | - | 317 | 263 | 54 | - | 79 | 131 | 46 | 11 | 50 |
| | w | 130 | - | - | - | 130 | 102 | 28 | - | 40 | 54 | 21 | 5 | 10 |
| | i | 447 | - | - | - | 447 | 365 | 82 | - | 119 | 185 | 67 | 16 | 60 |
| Emeriti, Professoren im Ruhestand | m | 701 | - | - | - | 701 | 700 | 1 | - | 78 | 359 | - | 3 | 261 |
| | w | 30 | - | - | - | 30 | 30 | - | - | 2 | 21 | - | - | 7 |
| | i | 731 | - | - | - | 731 | 730 | 1 | - | 80 | 380 | - | 3 | 268 |

Hochschulpersonal 2005

9 Wissenschaftliches und künstlerisches Personal nach Fächergruppen der fachlichen Zugehörigkeit, Dienstbezeichnungen, Beschäftigungsverhältnissen und Arten der Finanzierung

| Fächergruppe ----- Dienstbezeichnung (m = männlich, w = weiblich, i = insgesamt) | Ins- gesamt | Vollzeitbeschäftigte | | | Teilzeitbeschäftigte | | | | Finanzierung aus | | | | Nicht finan- ziert/ ohne Angabe | |
|--|----------------|----------------------|--------------|-------------|----------------------|--|-------------------------------|---------------------|------------------------------|--------------------------------------|----------------------|--------|---|--------|
| | | zu- sammen | auf Dauer | auf Zeit | zu- sammen | mit weniger als 1/2 der regelmäßigen Arbeitszeit | mit 1/2 bis un- ter 2/3 | mit mind. 2/3 | dem Stel- len- plan | sonst. Haus- halts- mitteln | Dritt- mitteln | | | |
| | | | | | | | | | | | öf- fent- lich | privat | | |
| Zusammen | m | 1 018 | - | - | - | 1 018 | 963 | 55 | - | 157 | 490 | 46 | 14 | 311 |
| | w | 160 | - | - | - | 160 | 132 | 28 | - | 42 | 75 | 21 | 5 | 17 |
| | i | 1 178 | - | - | - | 1 178 | 1 095 | 83 | - | 199 | 565 | 67 | 19 | 328 |
| Lehrbeauftragte | | | | | | | | | | | | | | |
| Lehrbeauftragte | m | 32 333 | - | - | - | 32 333 | 32 170 | 79 | 84 | 3 455 | 24 708 | 473 | 345 | 3 352 |
| | w | 16 838 | - | - | - | 16 838 | 16 774 | 32 | 32 | 1 847 | 12 817 | 411 | 190 | 1 573 |
| | i | 49 171 | - | - | - | 49 171 | 48 944 | 111 | 116 | 5 302 | 37 525 | 884 | 535 | 4 925 |
| Honorarprofessoren | m | 1 411 | - | - | - | 1 411 | 1 339 | 72 | - | 49 | 400 | - | 12 | 950 |
| | w | 76 | - | - | - | 76 | 71 | 5 | - | 4 | 37 | - | 2 | 33 |
| | i | 1 487 | - | - | - | 1 487 | 1 410 | 77 | - | 53 | 437 | - | 14 | 983 |
| Privatdozenten, apl. Professoren | m | 5 127 | - | - | - | 5 127 | 5 000 | 123 | 4 | 132 | 1 442 | - | - | 3 553 |
| | w | 971 | - | - | - | 971 | 906 | 40 | 25 | 32 | 452 | - | - | 487 |
| | i | 6 098 | - | - | - | 6 098 | 5 906 | 163 | 29 | 164 | 1 894 | - | - | 4 040 |
| Zusammen | m | 38 871 | - | - | - | 38 871 | 38 509 | 274 | 88 | 3 636 | 26 550 | 473 | 357 | 7 855 |
| | w | 17 885 | - | - | - | 17 885 | 17 751 | 77 | 57 | 1 883 | 13 306 | 411 | 192 | 2 093 |
| | i | 56 756 | - | - | - | 56 756 | 56 260 | 351 | 145 | 5 519 | 39 856 | 884 | 549 | 9 948 |
| Wissenschaftliche Hilfskräfte | | | | | | | | | | | | | | |
| Wiss. Hilfskräfte | m | 6 377 | - | - | - | 6 377 | 5 957 | 420 | - | 1 010 | 3 235 | 1 165 | 486 | 481 |
| | w | 5 678 | - | - | - | 5 678 | 5 237 | 441 | - | 994 | 2 751 | 1 074 | 455 | 404 |
| | i | 12 055 | - | - | - | 12 055 | 11 194 | 861 | - | 2 004 | 5 986 | 2 239 | 941 | 885 |
| Tutoren | m | 2 714 | - | - | - | 2 714 | 2 705 | 2 | 7 | 186 | 1 902 | 138 | 12 | 476 |
| | w | 1 746 | - | - | - | 1 746 | 1 742 | 1 | 3 | 91 | 1 315 | 81 | 6 | 253 |
| | i | 4 460 | - | - | - | 4 460 | 4 447 | 3 | 10 | 277 | 3 217 | 219 | 18 | 729 |
| Zusammen | m | 9 091 | - | - | - | 9 091 | 8 662 | 422 | 7 | 1 196 | 5 137 | 1 303 | 498 | 957 |
| | w | 7 424 | - | - | - | 7 424 | 6 979 | 442 | 3 | 1 085 | 4 066 | 1 155 | 461 | 657 |
| | i | 16 515 | - | - | - | 16 515 | 15 641 | 864 | 10 | 2 281 | 9 203 | 2 458 | 959 | 1 614 |
| Nebenberufliches Personal zusammen | | | | | | | | | | | | | | |
| | m | 48 980 | - | - | - | 48 980 | 48 134 | 751 | 95 | 4 989 | 32 177 | 1 822 | 869 | 9 123 |
| | w | 25 469 | - | - | - | 25 469 | 24 862 | 547 | 60 | 3 010 | 17 447 | 1 587 | 658 | 2 767 |
| | i | 74 449 | - | - | - | 74 449 | 72 996 | 1 298 | 155 | 7 999 | 49 624 | 3 409 | 1 527 | 11 890 |
| Insgesamt | m | 164 677 | 89 015 | 47 373 | 41 642 | 75 662 | 50 155 | 18 932 | 6 575 | 85 305 | 39 734 | 19 899 | 6 895 | 12 844 |
| | w | 75 509 | 27 013 | 10 593 | 16 420 | 48 496 | 26 652 | 17 525 | 4 319 | 33 670 | 21 681 | 11 583 | 3 948 | 4 627 |
| | i | 240 186 | 116 028 | 57 966 | 58 062 | 124 158 | 76 807 | 36 457 | 10 894 | 118 975 | 61 415 | 31 482 | 10 843 | 17 471 |

Hochschulpersonal 2005

10 Wissenschaftliches und künstlerisches Personal nach Fächergruppen der fachlichen Zugehörigkeit, Dienstbezeichnungen, Altersgruppen und Durchschnittsalter

| Fächergruppe ----- Dienstbezeichnung | Insgesamt | Davon in der Altersgruppe von ... bis unter ... Jahren | | | | | | | | | | | Durchschnittsalter | |
|--|---------------|--|--------------|--------------|--------------|--------------|--------------|--------------|--------------|--------------|--------------|-------------------|--------------------|-------------|
| | | unter 25 | 25-30 | 30-35 | 35-40 | 40-45 | 45-50 | 50-55 | 55-60 | 60-65 | 65 und älter | ohne Altersangabe | arithmet. Mittel | Median |
| Sprach- und Kulturwissenschaften | | | | | | | | | | | | | | |
| Professoren | | | | | | | | | | | | | | |
| C4 u. entspr. Besoldungsgruppe | 2 586 | - | 1 | 3 | 45 | 236 | 416 | 484 | 505 | 710 | 137 | 49 | 54,6 | 55,3 |
| C3 u. entspr. Besoldungsgruppe | 1 874 | - | - | - | 42 | 221 | 314 | 345 | 357 | 506 | 48 | 41 | 53,8 | 54,4 |
| C2 u. entspr. Besoldungsgruppe - auf Dauer - | 468 | - | - | - | 23 | 51 | 72 | 64 | 47 | 177 | 26 | 8 | 54,7 | 56,4 |
| C2 u. entspr. Besoldungsgruppe - auf Zeit - | 113 | - | - | 4 | 15 | 35 | 19 | 16 | 8 | 11 | 5 | - | 47,4 | 45,0 |
| W3 | 191 | - | - | 5 | 27 | 63 | 58 | 26 | 6 | 2 | 4 | - | 45,3 | 44,6 |
| W2 | 222 | - | - | 5 | 46 | 75 | 55 | 26 | 6 | 7 | 2 | - | 44,2 | 43,5 |
| Juniorprofessoren | 129 | - | - | 19 | 86 | 23 | 1 | - | - | - | - | - | 37,1 | 37,0 |
| Zusammen | 5 583 | - | 1 | 36 | 284 | 704 | 935 | 961 | 929 | 1 413 | 222 | 98 | 53,0 | 53,5 |
| Dozenten und Assistenten | | | | | | | | | | | | | | |
| Hochschuldozenten | 364 | - | 2 | 16 | 27 | 87 | 75 | 46 | 42 | 50 | 10 | 9 | 48,7 | 46,9 |
| Universitätsdozenten | 11 | - | - | 1 | 2 | - | 1 | 1 | 1 | 5 | - | - | 52,2 | 58,0 |
| Oberassistenten | 174 | - | 2 | 6 | 43 | 76 | 28 | 12 | 4 | 3 | - | - | 42,6 | 42,2 |
| Hochschulassistenten | 22 | - | 4 | 7 | 5 | 6 | - | - | - | - | - | - | 35,1 | 34,5 |
| Wiss. und künstlerische Assistenten | 1 110 | - | 19 | 268 | 540 | 217 | 33 | 4 | 1 | - | - | 28 | 37,0 | 36,9 |
| Akad. (Ober)Räte - auf Zeit - | 1 | - | - | - | - | - | - | - | - | 1 | - | - | 64,0 | 64,0 |
| Zusammen | 1 682 | - | 27 | 298 | 617 | 386 | 137 | 63 | 48 | 59 | 10 | 37 | 40,2 | 38,5 |
| Wissenschaftliche und künstlerische Mitarbeiter | | | | | | | | | | | | | | |
| Akad. Räte, Oberräte und Direktoren - auf Dauer - | 738 | - | - | 7 | 42 | 67 | 108 | 81 | 118 | 286 | 15 | 14 | 54,4 | 56,9 |
| Akad. Räte, Oberräte und Direktoren - auf Zeit - | 99 | - | 1 | 5 | 13 | 10 | 11 | 10 | 11 | 36 | 2 | - | 51,9 | 54,0 |
| Wiss. u. künstler. Mitarbeiter im Angestelltenverhältnis - auf Dauer - | 2 063 | 3 | 110 | 233 | 212 | 267 | 287 | 320 | 311 | 277 | 7 | 36 | 46,9 | 47,7 |
| Wiss. u. künstler. Mitarbeiter im Angestelltenverhältnis - auf Zeit - | 7 292 | 51 | 1 667 | 2 296 | 1 554 | 847 | 370 | 165 | 123 | 73 | 3 | 143 | 35,1 | 33,5 |
| Zusammen | 10 192 | 54 | 1 778 | 2 541 | 1 821 | 1 191 | 776 | 576 | 563 | 672 | 27 | 193 | 39,0 | 36,1 |
| Lehrkräfte für besondere Aufgaben | | | | | | | | | | | | | | |
| Studienräte, Studiendirektoren im Hochschuldienst | 616 | - | 1 | 25 | 66 | 94 | 126 | 94 | 83 | 98 | 6 | 23 | 49,3 | 48,6 |
| Fachlehrer, Techn. Lehrer | 79 | - | - | 5 | 12 | 9 | 13 | 18 | 14 | 6 | - | 2 | 47,9 | 49,4 |
| Lektoren - auf Dauer - | 375 | 2 | 5 | 31 | 44 | 51 | 47 | 62 | 72 | 61 | - | - | 48,7 | 50,1 |
| Lektoren - auf Zeit - | 154 | 4 | 23 | 22 | 28 | 26 | 13 | 12 | 15 | 8 | 1 | 2 | 40,7 | 39,3 |
| Sonst. Lehrkräfte für besondere Aufgaben - auf Dauer - | 793 | 1 | 8 | 39 | 85 | 126 | 149 | 163 | 125 | 95 | 1 | 1 | 48,6 | 49,1 |
| Sonst. Lehrkräfte für besondere Aufgaben - auf Zeit - | 425 | 1 | 33 | 65 | 92 | 56 | 46 | 50 | 52 | 22 | 4 | 4 | 43,0 | 41,5 |
| Zusammen | 2 442 | 8 | 70 | 187 | 327 | 362 | 394 | 399 | 361 | 290 | 12 | 32 | 47,3 | 47,5 |
| Hauptberufliches Personal zusammen | 19 899 | 62 | 1 876 | 3 062 | 3 049 | 2 643 | 2 242 | 1 999 | 1 901 | 2 434 | 271 | 360 | 44,1 | 42,8 |
| Gastprofessoren, Emeriti | | | | | | | | | | | | | | |
| Gastprofessoren | 113 | - | 2 | 2 | 8 | 20 | 19 | 17 | 13 | 8 | 24 | - | 52,9 | 50,4 |
| Emeriti, Professoren im Ruhestand | 140 | - | - | - | 2 | 4 | 1 | 2 | - | 4 | 110 | 17 | 70,2 | 70,2 |
| Zusammen | 253 | - | 2 | 2 | 10 | 24 | 20 | 19 | 13 | 12 | 134 | 17 | 61,9 | 66,1 |
| Lehrbeauftragte | | | | | | | | | | | | | | |
| Lehrbeauftragte | 10 154 | 44 | 711 | 1 317 | 1 563 | 1 491 | 1 294 | 1 131 | 845 | 543 | 623 | 592 | 44,6 | 43,2 |
| Honorarprofessoren | 258 | - | - | - | 2 | 8 | 13 | 31 | 38 | 60 | 103 | 3 | 62,7 | 62,6 |
| Privatdozenten, apl. Professoren | 1 103 | - | 1 | 14 | 77 | 244 | 270 | 164 | 132 | 117 | 81 | 3 | 50,3 | 48,7 |
| Zusammen | 11 515 | 44 | 712 | 1 331 | 1 642 | 1 743 | 1 577 | 1 326 | 1 015 | 720 | 807 | 598 | 45,6 | 44,5 |
| Wissenschaftliche Hilfskräfte | | | | | | | | | | | | | | |
| Wiss. Hilfskräfte | 2 272 | 102 | 1 146 | 593 | 227 | 102 | 44 | 18 | 9 | 6 | - | 25 | 30,6 | 29,0 |
| Tutoren | 693 | 250 | 257 | 96 | 36 | 17 | 13 | 11 | 8 | 3 | 2 | - | 28,2 | 25,8 |
| Zusammen | 2 965 | 352 | 1 403 | 689 | 263 | 119 | 57 | 29 | 17 | 9 | 2 | 25 | 30,0 | 28,4 |
| Nebenberufliches Personal zusammen | 14 733 | 396 | 2 117 | 2 022 | 1 915 | 1 886 | 1 654 | 1 374 | 1 045 | 741 | 943 | 640 | 42,6 | 41,1 |
| Sprach- und Kulturwissenschaften zusammen | 34 632 | 458 | 3 993 | 5 084 | 4 964 | 4 529 | 3 896 | 3 373 | 2 946 | 3 175 | 1 214 | 1 000 | 43,5 | 42,0 |

Hochschulpersonal 2005

10 Wissenschaftliches und künstlerisches Personal nach Fächergruppen der fachlichen Zugehörigkeit, Dienstbezeichnungen, Altersgruppen und Durchschnittsalter

| Fächergruppe ----- Dienstbezeichnung | Insgesamt | Davon in der Altersgruppe von ... bis unter ... Jahren | | | | | | | | | | | Durchschnittsalter | |
|--|-----------|--|-------|-------|-------|-------|-------|-------|-------|-------|--------------|-------------------|--------------------|--------|
| | | unter 25 | 25-30 | 30-35 | 35-40 | 40-45 | 45-50 | 50-55 | 55-60 | 60-65 | 65 und älter | ohne Altersangabe | arithmet. Mittel | Median |
| Sport | | | | | | | | | | | | | | |
| Professoren | | | | | | | | | | | | | | |
| C4 u. entspr. Besoldungsgruppe | 80 | - | - | - | - | 4 | 11 | 17 | 18 | 22 | 5 | 3 | 55,5 | 56,1 |
| C3 u. entspr. Besoldungsgruppe | 89 | - | - | 1 | 1 | 9 | 27 | 12 | 20 | 14 | 4 | 1 | 52,3 | 51,2 |
| C2 u. entspr. Besoldungsgruppe - auf Dauer - | 10 | - | - | - | - | - | - | 1 | 1 | 8 | - | - | 61,6 | 62,5 |
| C2 u. entspr. Besoldungsgruppe - auf Zeit - | 4 | - | - | - | 1 | - | 1 | 2 | - | - | - | - | 46,5 | 47,5 |
| W3 | 9 | - | - | - | - | 2 | 3 | 3 | - | - | 1 | - | 49,7 | 48,3 |
| W2 | 9 | - | - | 1 | 2 | 4 | 1 | - | 1 | - | - | - | 42,0 | 40,3 |
| Juniorprofessoren | 7 | - | - | 1 | 4 | 2 | - | - | - | - | - | - | 37,1 | 36,8 |
| Zusammen | 208 | - | - | 3 | 8 | 21 | 43 | 35 | 40 | 44 | 10 | 4 | 52,8 | 52,8 |
| Dozenten und Assistenten | | | | | | | | | | | | | | |
| Hochschuldozenten | 12 | - | - | - | 1 | 1 | 4 | - | 3 | 3 | - | - | 51,9 | 47,5 |
| Universitätsdozenten | 3 | - | - | - | - | - | - | - | 2 | 1 | - | - | 59,3 | 59,0 |
| Oberassistenten | 9 | - | - | - | 1 | 1 | 3 | 1 | - | 3 | - | - | 50,7 | 49,0 |
| Hochschulassistenten | 1 | - | - | - | - | - | 1 | - | - | - | - | - | 45,0 | 45,0 |
| Wiss. und künstlerische Assistenten | 38 | - | 1 | 10 | 15 | 10 | 1 | - | - | - | - | 1 | 37,4 | 37,2 |
| Zusammen | 63 | - | 1 | 10 | 17 | 12 | 9 | 1 | 5 | 7 | - | 1 | 43,3 | 40,1 |
| Wissenschaftliche und künstlerische Mitarbeiter | | | | | | | | | | | | | | |
| Akad. Räte, Oberräte und Direktoren - auf Dauer - | 87 | - | - | - | 8 | 6 | 14 | 22 | 17 | 20 | - | - | 52,5 | 52,8 |
| Akad. Räte, Oberräte und Direktoren - auf Zeit - | 7 | - | - | - | - | - | - | 3 | 1 | 3 | - | - | 56,7 | 56,0 |
| Wiss. u. künstler. Mitarbeiter im Angestelltenverhältnis - auf Dauer - | 181 | - | 6 | 6 | 21 | 22 | 25 | 30 | 35 | 30 | - | 6 | 49,5 | 51,3 |
| Wiss. u. künstler. Mitarbeiter im Angestelltenverhältnis - auf Zeit - | 385 | 2 | 105 | 142 | 72 | 29 | 9 | 4 | 3 | 7 | 1 | 11 | 33,8 | 32,3 |
| Zusammen | 660 | 2 | 111 | 148 | 101 | 57 | 48 | 59 | 56 | 60 | 1 | 17 | 40,9 | 37,3 |
| Lehrkräfte für besondere Aufgaben | | | | | | | | | | | | | | |
| Studienräte, Studiendirektoren im Hochschuldienst | 112 | - | 1 | 3 | 15 | 8 | 13 | 15 | 19 | 33 | 3 | 2 | 52,1 | 54,5 |
| Fachlehrer, Techn. Lehrer | 14 | - | - | 2 | - | 3 | 3 | 1 | 3 | 2 | - | - | 48,1 | 47,5 |
| Lektoren - auf Dauer - | 10 | - | - | 1 | 1 | - | 4 | 2 | 1 | 1 | - | - | 48,8 | 48,5 |
| Lektoren - auf Zeit - | 3 | - | - | - | - | - | - | 1 | 1 | 1 | - | - | 56,0 | 55,0 |
| Sonst. Lehrkräfte für besondere Aufgaben - auf Dauer - | 111 | - | - | 1 | 8 | 10 | 11 | 25 | 31 | 25 | - | - | 53,0 | 54,6 |
| Sonst. Lehrkräfte für besondere Aufgaben - auf Zeit - | 53 | 1 | 10 | 15 | 8 | 5 | 4 | 1 | 4 | 5 | - | - | 38,8 | 34,8 |
| Zusammen | 303 | 1 | 11 | 22 | 32 | 26 | 35 | 45 | 59 | 67 | 3 | 2 | 49,8 | 51,8 |
| Hauptberufliches Personal zusammen | 1 234 | 3 | 123 | 183 | 158 | 116 | 135 | 140 | 160 | 178 | 14 | 24 | 45,2 | 45,5 |
| Gastprofessoren, Emeriti | | | | | | | | | | | | | | |
| Gastprofessoren | 1 | - | - | - | - | - | - | - | 1 | - | - | - | 57,0 | 57,0 |
| Emeriti, Professoren im Ruhestand | 3 | - | - | - | - | 1 | - | - | - | 1 | 1 | - | 58,7 | 63,0 |
| Zusammen | 4 | - | - | - | - | 1 | - | - | 1 | 1 | 1 | - | 58,3 | 57,5 |
| Lehrbeauftragte | | | | | | | | | | | | | | |
| Lehrbeauftragte | 945 | 57 | 149 | 153 | 168 | 117 | 88 | 76 | 44 | 29 | 48 | 16 | 39,8 | 37,3 |
| Honorarprofessoren | 2 | - | - | - | - | - | - | 1 | - | - | 1 | - | 61,0 | 53,5 |
| Privatdozenten, apl. Professoren | 2 | - | - | - | - | - | 1 | - | 1 | - | - | - | 52,5 | 48,5 |
| Zusammen | 949 | 57 | 149 | 153 | 168 | 117 | 89 | 77 | 45 | 29 | 49 | 16 | 39,8 | 37,3 |
| Wissenschaftliche Hilfskräfte | | | | | | | | | | | | | | |
| Wiss. Hilfskräfte | 181 | 5 | 108 | 48 | 11 | 1 | 3 | - | - | 1 | - | 4 | 29,4 | 28,3 |
| Tutoren | 40 | 20 | 15 | 5 | - | - | - | - | - | - | - | - | 25,2 | 24,5 |
| Zusammen | 221 | 25 | 123 | 53 | 11 | 1 | 3 | - | - | 1 | - | 4 | 28,6 | 27,8 |
| Nebenberufliches Personal zusammen | 1 174 | 82 | 272 | 206 | 179 | 119 | 92 | 77 | 46 | 31 | 50 | 20 | 37,8 | 34,9 |
| Sport zusammen | 2 408 | 85 | 395 | 389 | 337 | 235 | 227 | 217 | 206 | 209 | 64 | 44 | 41,6 | 39,0 |

Hochschulpersonal 2005

10 Wissenschaftliches und künstlerisches Personal nach Fächergruppen der fachlichen Zugehörigkeit, Dienstbezeichnungen, Altersgruppen und Durchschnittsalter

| Fächergruppe ----- Dienstbezeichnung | Insgesamt | Davon in der Altersgruppe von ... bis unter ... Jahren | | | | | | | | | | | Durchschnittsalter | |
|--|-----------|--|-------|-------|-------|-------|-------|-------|-------|-------|--------------|-------------------|--------------------|--------|
| | | unter 25 | 25-30 | 30-35 | 35-40 | 40-45 | 45-50 | 50-55 | 55-60 | 60-65 | 65 und älter | ohne Altersangabe | arithmet. Mittel | Median |
| Rechts-, Wirtschafts- und Sozialwissenschaften | | | | | | | | | | | | | | |
| Professoren | | | | | | | | | | | | | | |
| C4 u. entspr. Besoldungsgruppe | 2 080 | - | - | 12 | 138 | 341 | 338 | 302 | 301 | 493 | 121 | 34 | 52,4 | 52,6 |
| C3 u. entspr. Besoldungsgruppe | 2 995 | - | 1 | 6 | 85 | 298 | 489 | 598 | 629 | 791 | 79 | 19 | 53,8 | 54,6 |
| C2 u. entspr. Besoldungsgruppe - auf Dauer - | 1 966 | - | - | 12 | 224 | 495 | 446 | 325 | 219 | 202 | 21 | 22 | 48,2 | 46,9 |
| C2 u. entspr. Besoldungsgruppe - auf Zeit - | 290 | - | - | 9 | 61 | 94 | 45 | 24 | 22 | 20 | 10 | 5 | 45,8 | 43,5 |
| W3 | 158 | - | - | 9 | 54 | 57 | 18 | 10 | 2 | 6 | 2 | - | 42,3 | 40,4 |
| W2 | 344 | - | - | 15 | 105 | 122 | 55 | 34 | 9 | 1 | 1 | 2 | 42,4 | 41,4 |
| Juniorprofessoren | 83 | - | 1 | 29 | 44 | 9 | - | - | - | - | - | - | 35,7 | 35,9 |
| Zusammen | 7 916 | - | 2 | 92 | 711 | 1 416 | 1 391 | 1 293 | 1 182 | 1 513 | 234 | 82 | 50,8 | 50,6 |
| Dozenten und Assistenten | | | | | | | | | | | | | | |
| Hochschuldozenten | 776 | 1 | 6 | 37 | 98 | 166 | 161 | 106 | 111 | 70 | 4 | 16 | 47,4 | 47,0 |
| Universitätsdozenten | 5 | - | - | 1 | 1 | - | - | - | - | 3 | - | - | 50,4 | 60,0 |
| Oberassistenten | 82 | - | - | 2 | 35 | 33 | 9 | 3 | - | - | - | - | 40,5 | 39,8 |
| Oberingenieure | 1 | - | - | - | 1 | - | - | - | - | - | - | - | 35,0 | 35,0 |
| Hochschulassistenten | 19 | - | 3 | 4 | 6 | 4 | 2 | - | - | - | - | - | 36,2 | 36,3 |
| Wiss. und künstlerische Assistenten | 876 | 7 | 129 | 317 | 286 | 111 | 16 | 1 | 2 | 1 | - | 6 | 34,5 | 34,3 |
| Zusammen | 1 759 | 8 | 138 | 361 | 427 | 314 | 188 | 110 | 113 | 74 | 4 | 22 | 40,5 | 38,5 |
| Wissenschaftliche und künstlerische Mitarbeiter | | | | | | | | | | | | | | |
| Akad. Räte, Oberräte und Direktoren - auf Dauer - | 422 | - | - | 9 | 41 | 42 | 57 | 64 | 79 | 117 | 7 | 6 | 52,6 | 54,0 |
| Akad. Räte, Oberräte und Direktoren - auf Zeit - | 72 | - | 3 | 12 | 8 | 11 | 17 | 2 | 6 | 10 | 3 | - | 45,6 | 45,2 |
| Wiss. u. künstler. Mitarbeiter im Angestelltenverhältnis - auf Dauer - | 1 241 | 15 | 289 | 249 | 147 | 127 | 107 | 103 | 102 | 99 | 2 | 1 | 39,8 | 37,0 |
| Wiss. u. künstler. Mitarbeiter im Angestelltenverhältnis - auf Zeit - | 8 088 | 151 | 3 747 | 2 613 | 879 | 335 | 128 | 53 | 28 | 26 | 6 | 122 | 31,0 | 29,6 |
| Zusammen | 9 823 | 166 | 4 039 | 2 883 | 1 075 | 515 | 309 | 222 | 215 | 252 | 18 | 129 | 33,2 | 30,2 |
| Lehrkräfte für besondere Aufgaben | | | | | | | | | | | | | | |
| Studienräte, Studiendirektoren im Hochschuldienst | 379 | - | 3 | 10 | 28 | 65 | 91 | 57 | 83 | 39 | 1 | 2 | 49,5 | 49,1 |
| Fachlehrer, Techn. Lehrer | 118 | - | - | 6 | 10 | 16 | 21 | 29 | 18 | 15 | 3 | - | 50,0 | 50,3 |
| Lektoren - auf Dauer - | 11 | - | - | - | 2 | 1 | 3 | - | 3 | 2 | - | - | 50,0 | 49,0 |
| Lektoren - auf Zeit - | 4 | - | - | 1 | 2 | - | - | - | - | 1 | - | - | 42,5 | 36,0 |
| Sonst. Lehrkräfte für besondere Aufgaben - auf Dauer - | 496 | 4 | 6 | 19 | 50 | 91 | 96 | 98 | 77 | 43 | 1 | 11 | 47,9 | 48,4 |
| Sonst. Lehrkräfte für besondere Aufgaben - auf Zeit - | 193 | 3 | 22 | 52 | 41 | 27 | 16 | 12 | 11 | 4 | - | 5 | 38,4 | 36,7 |
| Zusammen | 1 201 | 7 | 31 | 88 | 133 | 200 | 227 | 196 | 192 | 104 | 5 | 18 | 47,1 | 47,6 |
| Hauptberufliches Personal zusammen | | | | | | | | | | | | | | |
| | 20 699 | 181 | 4 210 | 3 424 | 2 346 | 2 445 | 2 115 | 1 821 | 1 702 | 1 943 | 261 | 251 | 41,4 | 39,6 |
| Gastprofessoren, Emeriti | | | | | | | | | | | | | | |
| Gastprofessoren | 70 | 2 | 1 | 1 | 5 | 13 | 4 | 12 | 9 | 8 | 14 | 1 | 52,6 | 51,7 |
| Emeriti, Professoren im Ruhestand | 86 | - | - | - | 1 | - | - | - | - | 1 | 74 | 10 | 72,8 | 71,8 |
| Zusammen | 156 | 2 | 1 | 1 | 6 | 13 | 4 | 12 | 9 | 9 | 88 | 11 | 63,2 | 67,6 |
| Lehrbeauftragte | | | | | | | | | | | | | | |
| Lehrbeauftragte | 13 539 | 21 | 480 | 1 219 | 2 126 | 2 386 | 2 172 | 1 680 | 1 114 | 750 | 784 | 807 | 45,9 | 44,8 |
| Honorarprofessoren | 340 | - | - | 2 | 3 | 18 | 33 | 31 | 62 | 69 | 120 | 2 | 60,9 | 61,1 |
| Privatdozenten, apl. Professoren | 500 | - | 2 | 17 | 93 | 96 | 73 | 62 | 64 | 56 | 36 | 1 | 48,7 | 47,3 |
| Zusammen | 14 379 | 21 | 482 | 1 238 | 2 222 | 2 500 | 2 278 | 1 773 | 1 240 | 875 | 940 | 810 | 46,3 | 45,1 |
| Wissenschaftliche Hilfskräfte | | | | | | | | | | | | | | |
| Wiss. Hilfskräfte | 2 403 | 120 | 1 398 | 471 | 144 | 108 | 65 | 42 | 23 | 8 | 7 | 17 | 30,4 | 28,1 |
| Tutoren | 916 | 356 | 339 | 76 | 43 | 28 | 14 | 13 | 13 | 9 | 6 | 19 | 28,1 | 25,4 |
| Zusammen | 3 319 | 476 | 1 737 | 547 | 187 | 136 | 79 | 55 | 36 | 17 | 13 | 36 | 29,8 | 27,5 |
| Nebenberufliches Personal zusammen | | | | | | | | | | | | | | |
| | 17 854 | 499 | 2 220 | 1 786 | 2 415 | 2 649 | 2 361 | 1 840 | 1 285 | 901 | 1 041 | 857 | 43,3 | 42,4 |
| Rechts-, Wirtschafts- und Sozialwissenschaften zusammen | | | | | | | | | | | | | | |
| | 38 553 | 680 | 6 430 | 5 210 | 4 761 | 5 094 | 4 476 | 3 661 | 2 987 | 2 844 | 1 302 | 1 108 | 42,2 | 41,1 |

Hochschulpersonal 2005

10 Wissenschaftliches und künstlerisches Personal nach Fächergruppen der fachlichen Zugehörigkeit, Dienstbezeichnungen, Altersgruppen und Durchschnittsalter

| Fächergruppe ----- Dienstbezeichnung | Insgesamt | Davon in der Altersgruppe von ... bis unter ... Jahren | | | | | | | | | | | Durchschnittsalter | |
|--|-----------|--|--------|-------|-------|-------|-------|-------|-------|-------|--------------|-------------------|--------------------|--------|
| | | unter 25 | 25-30 | 30-35 | 35-40 | 40-45 | 45-50 | 50-55 | 55-60 | 60-65 | 65 und älter | ohne Altersangabe | arithmet. Mittel | Median |
| Mathematik, Naturwissenschaften | | | | | | | | | | | | | | |
| Professoren | | | | | | | | | | | | | | |
| C4 u. entspr. Besoldungsgruppe | 2 902 | - | 1 | 11 | 166 | 399 | 544 | 526 | 489 | 566 | 150 | 50 | 52,4 | 52,4 |
| C3 u. entspr. Besoldungsgruppe | 3 179 | - | - | 26 | 165 | 454 | 568 | 594 | 598 | 652 | 75 | 47 | 52,1 | 52,6 |
| C2 u. entspr. Besoldungsgruppe - auf Dauer - | 1 000 | - | - | 7 | 96 | 181 | 184 | 164 | 105 | 222 | 18 | 23 | 50,8 | 50,0 |
| C2 u. entspr. Besoldungsgruppe - auf Zeit - | 196 | - | - | 8 | 52 | 62 | 31 | 9 | 9 | 14 | 4 | 7 | 44,2 | 42,5 |
| W3 | 165 | - | - | 5 | 47 | 50 | 35 | 19 | 5 | 3 | 1 | - | 43,7 | 42,8 |
| W2 | 273 | - | - | 25 | 99 | 86 | 39 | 13 | 5 | 5 | 1 | - | 41,1 | 39,9 |
| Juniorprofessoren | 216 | - | 1 | 68 | 127 | 18 | 2 | - | - | - | - | - | 35,8 | 35,7 |
| Zusammen | 7 931 | - | 2 | 150 | 752 | 1 250 | 1 403 | 1 325 | 1 211 | 1 462 | 249 | 127 | 50,8 | 50,8 |
| Dozenten und Assistenten | | | | | | | | | | | | | | |
| Hochschuldozenten | 299 | - | 1 | 5 | 39 | 103 | 42 | 14 | 31 | 44 | 11 | 9 | 48,0 | 44,3 |
| Universitätsdozenten | 20 | - | - | 1 | 3 | 1 | - | 3 | 5 | 7 | - | - | 52,7 | 56,5 |
| Oberassistenten | 290 | - | - | 4 | 74 | 147 | 33 | 11 | 1 | 20 | - | - | 43,1 | 41,4 |
| Oberingenieure | 16 | - | - | 2 | 6 | 8 | - | - | - | - | - | - | 39,1 | 39,5 |
| Hochschulassistenten | 19 | - | - | 4 | 11 | 3 | - | - | - | 1 | - | - | 37,5 | 36,3 |
| Wiss. und künstlerische Assistenten | 1 429 | 1 | 67 | 459 | 642 | 207 | 20 | 5 | 3 | - | - | 25 | 35,9 | 35,7 |
| Zusammen | 2 073 | 1 | 68 | 475 | 775 | 469 | 95 | 33 | 40 | 72 | 11 | 34 | 38,8 | 37,6 |
| Wissenschaftliche und künstlerische Mitarbeiter | | | | | | | | | | | | | | |
| Akad. Räte, Oberräte und Direktoren - auf Dauer - | 1 491 | - | - | 35 | 147 | 230 | 237 | 198 | 200 | 399 | 12 | 33 | 51,2 | 51,6 |
| Akad. Räte, Oberräte und Direktoren - auf Zeit - | 165 | - | 1 | 11 | 34 | 38 | 19 | 14 | 9 | 33 | 6 | - | 47,3 | 44,0 |
| Wiss. u. künstler. Mitarbeiter im Angestelltenverhältnis - auf Dauer - | 4 290 | 35 | 781 | 689 | 397 | 465 | 454 | 477 | 467 | 482 | 14 | 29 | 42,7 | 42,0 |
| Wiss. u. künstler. Mitarbeiter im Angestelltenverhältnis - auf Zeit - | 21 612 | 473 | 9 845 | 6 529 | 2 602 | 990 | 382 | 189 | 103 | 93 | 37 | 369 | 31,3 | 29,7 |
| Zusammen | 27 558 | 508 | 10 627 | 7 264 | 3 180 | 1 723 | 1 092 | 878 | 779 | 1 007 | 69 | 431 | 34,3 | 30,7 |
| Lehrkräfte für besondere Aufgaben | | | | | | | | | | | | | | |
| Studienräte, Studiendirektoren im Hochschuldienst | 239 | - | 1 | 10 | 36 | 27 | 34 | 37 | 38 | 49 | - | 7 | 49,8 | 50,4 |
| Fachlehrer, Techn. Lehrer | 31 | - | - | 4 | 2 | 10 | 7 | 4 | 4 | - | - | - | 44,3 | 44,3 |
| Lektoren - auf Dauer - | 14 | - | - | - | - | 1 | 1 | 4 | 4 | 3 | 1 | - | 55,9 | 57,5 |
| Lektoren - auf Zeit - | 4 | 1 | - | - | 1 | - | 1 | - | - | 1 | - | - | 43,0 | 38,5 |
| Sonst. Lehrkräfte für besondere Aufgaben - auf Dauer - | 127 | - | 2 | 8 | 13 | 17 | 24 | 22 | 23 | 17 | 1 | - | 48,8 | 49,4 |
| Sonst. Lehrkräfte für besondere Aufgaben - auf Zeit - | 150 | 3 | 27 | 34 | 28 | 20 | 15 | 10 | 9 | 3 | - | 1 | 38,3 | 36,9 |
| Zusammen | 565 | 4 | 30 | 56 | 80 | 75 | 82 | 77 | 78 | 73 | 2 | 8 | 46,3 | 46,4 |
| Hauptberufliches Personal zusammen | | | | | | | | | | | | | | |
| | 38 127 | 513 | 10 727 | 7 945 | 4 787 | 3 517 | 2 672 | 2 313 | 2 108 | 2 614 | 331 | 600 | 38,1 | 34,2 |
| Gastprofessoren, Emeriti | | | | | | | | | | | | | | |
| Gastprofessoren | 91 | - | 8 | 8 | 16 | 13 | 10 | 10 | 8 | 8 | 8 | 2 | 46,1 | 44,3 |
| Emeriti, Professoren im Ruhestand | 156 | - | - | 1 | - | - | - | 1 | - | - | 126 | 28 | 73,2 | 73,6 |
| Zusammen | 247 | - | 8 | 9 | 16 | 13 | 10 | 11 | 8 | 8 | 134 | 30 | 62,1 | 67,8 |
| Lehrbeauftragte | | | | | | | | | | | | | | |
| Lehrbeauftragte | 4 093 | 7 | 186 | 421 | 640 | 673 | 546 | 437 | 364 | 261 | 376 | 182 | 46,4 | 44,8 |
| Honorarprofessoren | 224 | - | - | - | 2 | 15 | 14 | 31 | 27 | 37 | 97 | 1 | 62,2 | 62,4 |
| Privatdozenten, apl. Professoren | 1 119 | - | - | 15 | 91 | 238 | 232 | 144 | 138 | 159 | 102 | - | 50,9 | 49,1 |
| Zusammen | 5 436 | 7 | 186 | 436 | 733 | 926 | 792 | 612 | 529 | 457 | 575 | 183 | 48,0 | 46,4 |
| Wissenschaftliche Hilfskräfte | | | | | | | | | | | | | | |
| Wiss. Hilfskräfte | 2 732 | 173 | 1 577 | 611 | 187 | 78 | 33 | 12 | 13 | 7 | 13 | 28 | 29,7 | 28,1 |
| Tutoren | 1 066 | 537 | 417 | 57 | 25 | 15 | 5 | 4 | 4 | 2 | - | - | 25,7 | 24,5 |
| Zusammen | 3 798 | 710 | 1 994 | 668 | 212 | 93 | 38 | 16 | 17 | 9 | 13 | 28 | 28,5 | 27,2 |
| Nebenberufliches Personal zusammen | | | | | | | | | | | | | | |
| | 9 481 | 717 | 2 188 | 1 113 | 961 | 1 032 | 840 | 639 | 554 | 474 | 722 | 241 | 40,4 | 37,8 |
| Mathematik, Naturwissenschaften zusammen | | | | | | | | | | | | | | |
| | 47 608 | 1 230 | 12 915 | 9 058 | 5 748 | 4 549 | 3 512 | 2 952 | 2 662 | 3 088 | 1 053 | 841 | 38,6 | 34,6 |

Hochschulpersonal 2005

10 Wissenschaftliches und künstlerisches Personal nach Fächergruppen der fachlichen Zugehörigkeit, Dienstbezeichnungen, Altersgruppen und Durchschnittsalter

| Fächergruppe ----- Dienstbezeichnung | Insgesamt | Davon in der Altersgruppe von ... bis unter ... Jahren | | | | | | | | | | | Durchschnittsalter | |
|--|-----------|--|-------|--------|-------|-------|-------|-------|-------|-------|--------------|-------------------|--------------------|--------|
| | | unter 25 | 25-30 | 30-35 | 35-40 | 40-45 | 45-50 | 50-55 | 55-60 | 60-65 | 65 und älter | ohne Altersangabe | arithmet. Mittel | Median |
| Humanmedizin/Gesundheitswissenschaften | | | | | | | | | | | | | | |
| Professoren | | | | | | | | | | | | | | |
| C4 u. entspr. Besoldungsgruppe | 1 366 | - | - | 1 | 10 | 99 | 262 | 290 | 280 | 358 | 55 | 11 | 54,5 | 54,8 |
| C3 u. entspr. Besoldungsgruppe | 1 355 | - | - | 1 | 67 | 262 | 288 | 247 | 197 | 260 | 23 | 10 | 51,1 | 50,4 |
| C2 u. entspr. Besoldungsgruppe - auf Dauer - | 270 | - | - | 1 | 11 | 42 | 72 | 44 | 36 | 59 | 5 | - | 51,8 | 50,9 |
| C2 u. entspr. Besoldungsgruppe - auf Zeit - | 127 | - | 13 | 15 | 21 | 21 | 22 | 7 | 5 | 6 | 17 | - | 44,8 | 43,1 |
| W3 | 40 | - | - | - | 2 | 14 | 12 | 4 | 1 | 2 | 5 | - | 48,3 | 45,5 |
| W2 | 52 | - | - | - | 15 | 21 | 11 | 2 | 3 | - | - | - | 42,8 | 42,0 |
| Juniorprofessoren | 64 | - | - | 14 | 45 | 3 | 1 | - | - | 1 | - | - | 36,8 | 36,4 |
| Zusammen | 3 274 | - | 13 | 32 | 171 | 462 | 668 | 594 | 522 | 686 | 105 | 21 | 51,9 | 51,8 |
| Dozenten und Assistenten | | | | | | | | | | | | | | |
| Hochschuldozenten | 197 | - | - | 5 | 22 | 71 | 46 | 13 | 12 | 23 | 1 | 4 | 46,4 | 44,4 |
| Oberassistenten | 510 | - | - | 4 | 71 | 212 | 111 | 38 | 26 | 44 | 4 | - | 45,7 | 43,8 |
| Hochschulassistenten | 19 | - | - | 3 | 8 | 6 | 2 | - | - | - | - | - | 39,1 | 38,3 |
| Wiss. und künstlerische Assistenten | 2 060 | 5 | 192 | 549 | 765 | 427 | 84 | 16 | 8 | 3 | 1 | 10 | 36,4 | 36,4 |
| Akad. (Ober)Räte - auf Zeit - | 1 | - | - | - | - | 1 | - | - | - | - | - | - | 40,0 | 40,0 |
| Zusammen | 2 787 | 5 | 192 | 561 | 866 | 717 | 243 | 67 | 46 | 70 | 6 | 14 | 38,8 | 38,3 |
| Wissenschaftliche und künstlerische Mitarbeiter | | | | | | | | | | | | | | |
| Akad. Räte, Oberräte und Direktoren - auf Dauer - | 1 087 | - | 1 | 12 | 103 | 247 | 250 | 159 | 132 | 178 | 3 | 2 | 49,3 | 48,0 |
| Akad. Räte, Oberräte und Direktoren - auf Zeit - | 987 | - | 129 | 330 | 328 | 124 | 35 | 5 | 11 | 19 | 6 | - | 36,0 | 34,9 |
| Wiss. u. künstler. Mitarbeiter im Angestelltenverhältnis - auf Dauer - | 7 931 | 9 | 555 | 580 | 1 039 | 1 791 | 1 397 | 1 065 | 803 | 627 | 15 | 50 | 44,9 | 44,4 |
| Wiss. u. künstler. Mitarbeiter im Angestelltenverhältnis - auf Zeit - | 26 470 | 144 | 6 471 | 9 330 | 6 386 | 2 575 | 808 | 249 | 145 | 84 | 43 | 235 | 33,9 | 32,9 |
| Ärzte im Praktikum | 18 | 1 | 8 | 7 | 2 | - | - | - | - | - | - | - | 30,3 | 29,5 |
| Zusammen | 36 493 | 154 | 7 164 | 10 259 | 7 858 | 4 737 | 2 490 | 1 478 | 1 091 | 908 | 67 | 287 | 36,8 | 34,8 |
| Lehrkräfte für besondere Aufgaben | | | | | | | | | | | | | | |
| Studienräte, Studiendirektoren im Hochschuldienst | 11 | - | - | 1 | 2 | 1 | - | 1 | 2 | 2 | 2 | - | 52,2 | 56,0 |
| Fachlehrer, Techn. Lehrer | 1 | - | - | - | - | - | - | - | - | 1 | - | - | 61,0 | 61,0 |
| Sonst. Lehrkräfte für besondere Aufgaben - auf Dauer - | 8 | - | - | - | 1 | 4 | 1 | 1 | - | 1 | - | - | 46,4 | 44,0 |
| Sonst. Lehrkräfte für besondere Aufgaben - auf Zeit - | 10 | - | 1 | 2 | 4 | 2 | - | - | - | - | - | 1 | 36,0 | 37,7 |
| Zusammen | 30 | - | 1 | 3 | 7 | 7 | 1 | 2 | 2 | 4 | 2 | 1 | 45,9 | 43,0 |
| Hauptberufliches Personal zusammen | 42 584 | 159 | 7 370 | 10 855 | 8 902 | 5 923 | 3 402 | 2 141 | 1 661 | 1 668 | 180 | 323 | 38,1 | 35,9 |
| Gastprofessoren, Emeriti | | | | | | | | | | | | | | |
| Gastprofessoren | 12 | - | - | 1 | 3 | 2 | 6 | - | - | - | - | - | 42,7 | 40,5 |
| Emeriti, Professoren im Ruhestand | 89 | - | - | - | - | - | - | - | 1 | - | 84 | 4 | 74,6 | 74,4 |
| Zusammen | 101 | - | - | 1 | 3 | 2 | 6 | - | 1 | - | 84 | 4 | 70,7 | 72,8 |
| Lehrbeauftragte | | | | | | | | | | | | | | |
| Lehrbeauftragte | 1 353 | - | 91 | 209 | 297 | 263 | 204 | 135 | 91 | 34 | 26 | 3 | 42,2 | 40,9 |
| Honorarprofessoren | 25 | - | - | - | - | 1 | 1 | 4 | 2 | 5 | 12 | - | 66,2 | 63,0 |
| Privatdozenten, apl. Professoren | 2 880 | - | 1 | 10 | 234 | 537 | 482 | 329 | 343 | 312 | 364 | 268 | 52,1 | 50,1 |
| Zusammen | 4 258 | - | 92 | 219 | 531 | 801 | 687 | 468 | 436 | 351 | 402 | 271 | 48,9 | 46,9 |
| Wissenschaftliche Hilfskräfte | | | | | | | | | | | | | | |
| Wiss. Hilfskräfte | 891 | 209 | 390 | 169 | 62 | 15 | 12 | 3 | 2 | 1 | 3 | 25 | 28,2 | 27,3 |
| Tutoren | 5 | 1 | 3 | 1 | - | - | - | - | - | - | - | - | 25,8 | 25,3 |
| Zusammen | 896 | 210 | 393 | 170 | 62 | 15 | 12 | 3 | 2 | 1 | 3 | 25 | 28,2 | 27,3 |
| Nebenberufliches Personal zusammen | 5 255 | 210 | 485 | 390 | 596 | 818 | 705 | 471 | 439 | 352 | 489 | 300 | 45,7 | 44,4 |
| Humanmedizin/Gesundheitswissenschaften zusammen | 47 839 | 369 | 7 855 | 11 245 | 9 498 | 6 741 | 4 107 | 2 612 | 2 100 | 2 020 | 669 | 623 | 38,9 | 36,6 |

Hochschulpersonal 2005

10 Wissenschaftliches und künstlerisches Personal nach Fächergruppen der fachlichen Zugehörigkeit, Dienstbezeichnungen, Altersgruppen und Durchschnittsalter

| Fächergruppe ----- Dienstbezeichnung | Insgesamt | Davon in der Altersgruppe von ... bis unter ... Jahren | | | | | | | | | | | Durchschnittsalter | | |
|--|-----------|--|-------|-------|-------|-------|-------|-------|-------|-------|--------------|-------------------|--------------------|--------|--|
| | | unter 25 | 25-30 | 30-35 | 35-40 | 40-45 | 45-50 | 50-55 | 55-60 | 60-65 | 65 und älter | ohne Altersangabe | arithmet. Mittel | Median | |
| Veterinärmedizin | | | | | | | | | | | | | | | |
| Professoren | | | | | | | | | | | | | | | |
| C4 u. entspr. Besoldungsgruppe | 96 | - | - | - | 1 | 9 | 17 | 19 | 23 | 23 | 4 | - | 54,2 | 54,8 | |
| C3 u. entspr. Besoldungsgruppe | 59 | - | - | - | - | 8 | 21 | 14 | 7 | 7 | 2 | - | 51,1 | 50,0 | |
| C2 u. entspr. Besoldungsgruppe - auf Dauer - | 5 | - | - | - | 1 | - | 1 | - | - | 3 | - | - | 54,8 | 61,0 | |
| C2 u. entspr. Besoldungsgruppe - auf Zeit - | 1 | - | - | - | - | - | 1 | - | - | - | - | - | 48,0 | 48,0 | |
| W3 | 4 | - | - | - | - | 2 | 1 | 1 | - | - | - | - | 46,0 | 42,5 | |
| W2 | 6 | - | - | - | 1 | 3 | 2 | - | - | - | - | - | 43,2 | 42,5 | |
| Juniorprofessoren | 9 | - | - | 1 | 6 | 1 | 1 | - | - | - | - | - | 37,9 | 37,0 | |
| Zusammen | 180 | - | - | 1 | 9 | 23 | 44 | 34 | 30 | 33 | 6 | - | 51,8 | 51,9 | |
| Dozenten und Assistenten | | | | | | | | | | | | | | | |
| Hochschuldozenten | 7 | - | - | 1 | 1 | 3 | 2 | - | - | - | - | - | 41,6 | 42,0 | |
| Oberassistenten | 13 | - | - | - | 1 | 8 | 3 | - | 1 | - | - | - | 43,9 | 42,7 | |
| Wiss. und künstlerische Assistenten | 94 | - | 5 | 17 | 48 | 21 | 2 | 1 | - | - | - | - | 37,2 | 37,3 | |
| Zusammen | 114 | - | 5 | 18 | 50 | 32 | 7 | 1 | 1 | - | - | - | 38,2 | 38,0 | |
| Wissenschaftliche und künstlerische Mitarbeiter | | | | | | | | | | | | | | | |
| Akad. Räte, Oberräte und Direktoren - auf Dauer - | 80 | - | - | - | 3 | 22 | 14 | 17 | 10 | 14 | - | - | 50,0 | 49,8 | |
| Akad. Räte, Oberräte und Direktoren - auf Zeit - | 4 | - | - | 1 | - | 1 | - | - | - | 2 | - | - | 48,5 | 41,5 | |
| Wiss. u. künstler. Mitarbeiter im Angestelltenverhältnis - auf Dauer - | 132 | 1 | 27 | 22 | 19 | 15 | 16 | 12 | 14 | 6 | - | - | 40,3 | 38,3 | |
| Wiss. u. künstler. Mitarbeiter im Angestelltenverhältnis - auf Zeit - | 523 | 3 | 167 | 215 | 91 | 32 | 12 | 1 | 1 | 1 | - | - | 32,3 | 31,2 | |
| Zusammen | 739 | 4 | 194 | 238 | 113 | 70 | 42 | 30 | 25 | 23 | - | - | 35,8 | 32,8 | |
| Lehrkräfte für besondere Aufgaben | | | | | | | | | | | | | | | |
| Sonst. Lehrkräfte für besondere Aufgaben - auf Dauer - | 1 | - | - | - | - | - | - | 1 | - | - | - | - | 51,0 | 51,0 | |
| Sonst. Lehrkräfte für besondere Aufgaben - auf Zeit - | 2 | - | - | 1 | - | - | 1 | - | - | - | - | - | 39,0 | 33,5 | |
| Zusammen | 3 | - | - | 1 | - | - | 1 | 1 | - | - | - | - | 43,0 | 45,0 | |
| Hauptberufliches Personal zusammen | 1 036 | 4 | 199 | 258 | 172 | 125 | 94 | 66 | 56 | 56 | 6 | - | 38,8 | 35,8 | |
| Lehrbeauftragte | | | | | | | | | | | | | | | |
| Lehrbeauftragte | 42 | 1 | 4 | 8 | 5 | 3 | 4 | 2 | 3 | 5 | 2 | 5 | 43,7 | 40,0 | |
| Privatdozenten, apl. Professoren | 40 | - | - | - | - | 10 | 8 | 11 | 6 | 4 | 1 | - | 50,8 | 50,5 | |
| Zusammen | 82 | 1 | 4 | 8 | 5 | 13 | 12 | 13 | 9 | 9 | 3 | 5 | 47,4 | 47,3 | |
| Wissenschaftliche Hilfskräfte | | | | | | | | | | | | | | | |
| Wiss. Hilfskräfte | 255 | 5 | 189 | 53 | 4 | 3 | - | 1 | - | - | - | - | 28,2 | 27,4 | |
| Tutoren | 6 | 1 | 3 | 2 | - | - | - | - | - | - | - | - | 28,0 | 28,0 | |
| Zusammen | 261 | 6 | 192 | 55 | 4 | 3 | - | 1 | - | - | - | - | 28,2 | 27,4 | |
| Nebenberufliches Personal zusammen | 343 | 7 | 196 | 63 | 9 | 16 | 12 | 14 | 9 | 9 | 3 | 5 | 32,6 | 28,3 | |
| Veterinärmedizin zusammen | 1 379 | 11 | 395 | 321 | 181 | 141 | 106 | 80 | 65 | 65 | 9 | 5 | 37,3 | 33,7 | |
| Agrar-, Forst- und Ernährungswissenschaften | | | | | | | | | | | | | | | |
| Professoren | | | | | | | | | | | | | | | |
| C4 u. entspr. Besoldungsgruppe | 223 | - | - | - | 3 | 27 | 44 | 41 | 52 | 47 | 9 | - | 53,5 | 53,4 | |
| C3 u. entspr. Besoldungsgruppe | 481 | - | - | - | 5 | 40 | 95 | 110 | 106 | 107 | 7 | 11 | 53,5 | 53,6 | |
| C2 u. entspr. Besoldungsgruppe - auf Dauer - | 183 | - | - | - | 12 | 44 | 50 | 34 | 16 | 21 | 3 | 3 | 49,1 | 48,0 | |
| C2 u. entspr. Besoldungsgruppe - auf Zeit - | 18 | - | - | 1 | 2 | 2 | 7 | 2 | 2 | 1 | 1 | - | 48,7 | 48,2 | |
| W3 | 14 | - | - | - | 1 | 5 | 4 | 1 | 3 | - | - | - | 45,9 | 44,8 | |
| W2 | 47 | - | - | 6 | 9 | 15 | 11 | 3 | 2 | - | 1 | - | 42,6 | 42,6 | |
| Juniorprofessoren | 11 | - | - | 3 | 6 | 2 | - | - | - | - | - | - | 36,8 | 37,8 | |
| Zusammen | 977 | - | - | 10 | 38 | 135 | 211 | 191 | 181 | 176 | 21 | 14 | 51,8 | 51,5 | |
| Dozenten und Assistenten | | | | | | | | | | | | | | | |
| Hochschuldozenten | 16 | - | - | - | - | 3 | 2 | - | 2 | 8 | 1 | - | 56,0 | 60,0 | |
| Universitätsdozenten | 1 | - | - | - | - | - | - | - | - | 1 | - | - | 64,0 | 64,0 | |
| Oberassistenten | 12 | - | - | - | 1 | 8 | 2 | 1 | - | - | - | - | 43,1 | 42,5 | |
| Oberingenieure | 1 | - | - | - | 1 | - | - | - | - | - | - | - | 36,0 | 36,0 | |
| Wiss. und künstlerische Assistenten | 118 | - | 2 | 22 | 53 | 33 | 6 | 2 | - | - | - | - | 38,2 | 38,0 | |
| Zusammen | 148 | - | 2 | 22 | 55 | 44 | 10 | 3 | 2 | 9 | 1 | - | 40,7 | 39,1 | |

Hochschulpersonal 2005

10 Wissenschaftliches und künstlerisches Personal nach Fächergruppen der fachlichen Zugehörigkeit, Dienstbezeichnungen, Altersgruppen und Durchschnittsalter

| Fächergruppe ----- Dienstbezeichnung | Insgesamt | Davon in der Altersgruppe von ... bis unter ... Jahren | | | | | | | | | | | Durchschnittsalter | |
|--|--------------|--|------------|------------|------------|------------|------------|------------|------------|------------|--------------|-------------------|--------------------|-------------|
| | | unter 25 | 25-30 | 30-35 | 35-40 | 40-45 | 45-50 | 50-55 | 55-60 | 60-65 | 65 und älter | ohne Altersangabe | arithmet. Mittel | Median |
| Wissenschaftliche und künstlerische Mitarbeiter | | | | | | | | | | | | | | |
| Akad. Räte, Oberräte und Direktoren - auf Dauer - | 142 | - | - | 4 | 9 | 25 | 33 | 30 | 19 | 22 | - | - | 50,0 | 49,5 |
| Akad. Räte, Oberräte und Direktoren - auf Zeit - | 11 | - | - | 2 | 1 | 3 | 2 | 2 | 1 | - | - | - | 44,3 | 44,0 |
| Wiss. u. künstler. Mitarbeiter im Angestelltenverhältnis - auf Dauer - | 327 | - | 9 | 3 | 27 | 66 | 70 | 57 | 53 | 40 | 1 | 1 | 48,9 | 48,8 |
| Wiss. u. künstler. Mitarbeiter im Angestelltenverhältnis - auf Zeit - | 1 946 | 19 | 719 | 637 | 312 | 156 | 61 | 17 | 16 | 6 | 2 | 1 | 32,7 | 30,9 |
| Zusammen | 2 426 | 19 | 728 | 646 | 349 | 250 | 166 | 106 | 89 | 68 | 3 | 2 | 35,9 | 32,6 |
| Lehrkräfte für besondere Aufgaben | | | | | | | | | | | | | | |
| Studienräte, Studiendirektoren im Hochschuldienst | 35 | - | - | - | 4 | 3 | 7 | 9 | 5 | 6 | 1 | - | 50,9 | 51,3 |
| Fachlehrer, Techn. Lehrer | 1 | - | - | 1 | - | - | - | - | - | - | - | - | 33,0 | 33,0 |
| Sonst. Lehrkräfte für besondere Aufgaben - auf Dauer - | 12 | - | - | - | 1 | 2 | - | 5 | 1 | 2 | - | 1 | 50,9 | 52,8 |
| Sonst. Lehrkräfte für besondere Aufgaben - auf Zeit - | 14 | - | 3 | 1 | 5 | 2 | 2 | - | - | - | - | 1 | 35,8 | 36,3 |
| Zusammen | 62 | - | 3 | 2 | 10 | 7 | 9 | 14 | 6 | 8 | 1 | 2 | 47,4 | 48,5 |
| Hauptberufliches Personal zusammen | 3 613 | 19 | 733 | 680 | 452 | 436 | 396 | 314 | 278 | 261 | 26 | 18 | 40,6 | 38,7 |
| Gastprofessoren, Emeriti | | | | | | | | | | | | | | |
| Gastprofessoren | 7 | - | - | - | 1 | 3 | 1 | - | - | - | 2 | - | 50,1 | 43,0 |
| Emeriti, Professoren im Ruhestand | 20 | - | - | - | - | - | - | - | - | - | 20 | - | 76,9 | 79,2 |
| Zusammen | 27 | - | - | - | 1 | 3 | 1 | - | - | - | 22 | - | 69,9 | 75,0 |
| Lehrbeauftragte | | | | | | | | | | | | | | |
| Lehrbeauftragte | 811 | 1 | 26 | 60 | 103 | 169 | 142 | 119 | 90 | 48 | 50 | 3 | 47,0 | 46,0 |
| Honorarprofessoren | 21 | - | - | - | - | - | 2 | 5 | 5 | 5 | 4 | - | 58,4 | 58,0 |
| Privatdozenten, apl. Professoren | 65 | - | - | - | 5 | 14 | 14 | 8 | 7 | 10 | 7 | - | 51,9 | 49,3 |
| Zusammen | 897 | 1 | 26 | 60 | 108 | 183 | 158 | 132 | 102 | 63 | 61 | 3 | 47,6 | 46,7 |
| Wissenschaftliche Hilfskräfte | | | | | | | | | | | | | | |
| Wiss. Hilfskräfte | 375 | 5 | 187 | 96 | 47 | 19 | 10 | 4 | 4 | - | 3 | - | 31,7 | 29,4 |
| Tutoren | 108 | 40 | 47 | 15 | 3 | 3 | - | - | - | - | - | - | 26,6 | 25,6 |
| Zusammen | 483 | 45 | 234 | 111 | 50 | 22 | 10 | 4 | 4 | - | 3 | - | 30,5 | 28,8 |
| Nebenberufliches Personal zusammen | 1 407 | 46 | 260 | 171 | 159 | 208 | 169 | 136 | 106 | 63 | 86 | 3 | 42,2 | 41,7 |
| Agrar-, Forst- und Ernährungswissenschaften zusammen | 5 020 | 65 | 993 | 851 | 611 | 644 | 565 | 450 | 384 | 324 | 112 | 21 | 41,0 | 39,3 |
| Ingenieurwissenschaften | | | | | | | | | | | | | | |
| Professoren | | | | | | | | | | | | | | |
| C4 u. entspr. Besoldungsgruppe | 1 414 | - | - | 2 | 46 | 168 | 291 | 284 | 244 | 319 | 60 | - | 53,1 | 53,1 |
| C3 u. entspr. Besoldungsgruppe | 4 115 | - | 2 | 3 | 60 | 257 | 681 | 918 | 955 | 1 116 | 118 | 5 | 54,7 | 55,2 |
| C2 u. entspr. Besoldungsgruppe - auf Dauer - | 1 978 | - | - | 4 | 118 | 450 | 543 | 415 | 230 | 192 | 18 | 8 | 49,1 | 48,3 |
| C2 u. entspr. Besoldungsgruppe - auf Zeit - | 219 | - | - | 8 | 41 | 59 | 48 | 29 | 19 | 6 | 9 | - | 46,0 | 44,6 |
| W3 | 68 | - | - | 1 | 13 | 27 | 13 | 4 | 5 | 2 | 3 | - | 45,3 | 43,0 |
| W2 | 319 | - | - | 11 | 74 | 94 | 79 | 33 | 16 | 5 | 5 | 2 | 44,2 | 43,5 |
| Juniorprofessoren | 47 | - | - | 12 | 25 | 8 | 2 | - | - | - | - | - | 37,4 | 37,1 |
| Zusammen | 8 160 | - | 2 | 41 | 377 | 1 063 | 1 657 | 1 683 | 1 469 | 1 640 | 213 | 15 | 52,2 | 52,2 |
| Dozenten und Assistenten | | | | | | | | | | | | | | |
| Hochschuldozenten | 31 | - | - | - | 4 | 5 | 3 | 5 | 5 | 8 | 1 | - | 51,9 | 53,8 |
| Oberassistenten | 28 | - | - | 1 | 7 | 7 | 1 | 5 | 2 | 5 | - | - | 46,8 | 43,5 |
| Oberingenieure | 124 | - | - | 23 | 48 | 33 | 6 | 1 | 3 | 8 | 2 | - | 40,6 | 38,5 |
| Hochschulassistenten | 13 | - | - | 2 | 8 | 2 | 1 | - | - | - | - | - | 38,5 | 38,0 |
| Wiss. und künstlerische Assistenten | 700 | 3 | 128 | 280 | 180 | 68 | 16 | 8 | 6 | 11 | - | - | 34,6 | 33,4 |
| Zusammen | 896 | 3 | 128 | 306 | 247 | 115 | 27 | 19 | 16 | 32 | 3 | - | 36,5 | 34,7 |
| Wissenschaftliche und künstlerische Mitarbeiter | | | | | | | | | | | | | | |
| Akad. Räte, Oberräte und Direktoren - auf Dauer - | 570 | - | - | 19 | 77 | 100 | 103 | 99 | 72 | 96 | 4 | - | 49,1 | 48,9 |
| Akad. Räte, Oberräte und Direktoren - auf Zeit - | 17 | - | 1 | 2 | 4 | 1 | 1 | 2 | 1 | 4 | 1 | - | 47,2 | 49,0 |
| Wiss. u. künstler. Mitarbeiter im Angestelltenverhältnis - auf Dauer - | 2 480 | 10 | 259 | 187 | 240 | 342 | 379 | 389 | 360 | 301 | 13 | - | 46,2 | 47,3 |
| Wiss. u. künstler. Mitarbeiter im Angestelltenverhältnis - auf Zeit - | 12 875 | 122 | 5 091 | 4 406 | 1 944 | 690 | 243 | 130 | 112 | 93 | 39 | 5 | 32,2 | 30,5 |
| Zusammen | 15 942 | 132 | 5 351 | 4 614 | 2 265 | 1 133 | 726 | 620 | 545 | 494 | 57 | 5 | 35,0 | 31,6 |

Hochschulpersonal 2005

10 Wissenschaftliches und künstlerisches Personal nach Fächergruppen der fachlichen Zugehörigkeit, Dienstbezeichnungen, Altersgruppen und Durchschnittsalter

| Fächergruppe ----- Dienstbezeichnung | Insgesamt | Davon in der Altersgruppe von ... bis unter ... Jahren | | | | | | | | | | | Durchschnittsalter | |
|--|-----------|--|-------|-------|-------|-------|-------|-------|-------|-------|--------------|-------------------|--------------------|--------|
| | | unter 25 | 25-30 | 30-35 | 35-40 | 40-45 | 45-50 | 50-55 | 55-60 | 60-65 | 65 und älter | ohne Altersangabe | arithmet. Mittel | Median |
| Lehrkräfte für besondere Aufgaben | | | | | | | | | | | | | | |
| Studienräte, Studiendirektoren im Hochschuldienst | 76 | - | - | 2 | 9 | 8 | 15 | 7 | 15 | 20 | - | - | 51,1 | 52,0 |
| Fachlehrer, Techn. Lehrer | 18 | - | - | - | 2 | 2 | 6 | 3 | 4 | 1 | - | - | 49,1 | 47,5 |
| Lektoren - auf Dauer - | 2 | - | - | - | - | - | - | - | 1 | 1 | - | - | 59,0 | 58,5 |
| Sonst. Lehrkräfte für besondere Aufgaben - auf Dauer - | 134 | - | - | 3 | 16 | 22 | 20 | 28 | 22 | 18 | - | 5 | 49,6 | 50,4 |
| Sonst. Lehrkräfte für besondere Aufgaben - auf Zeit - | 140 | 1 | 35 | 44 | 21 | 14 | 8 | 5 | 8 | 2 | - | 2 | 35,8 | 33,2 |
| Zusammen | 370 | 1 | 35 | 49 | 48 | 46 | 49 | 43 | 50 | 42 | - | 7 | 44,7 | 44,7 |
| Hauptberufliches Personal zusammen | | | | | | | | | | | | | | |
| | 25 368 | 136 | 5 516 | 5 010 | 2 937 | 2 357 | 2 459 | 2 365 | 2 080 | 2 208 | 273 | 27 | 40,8 | 37,7 |
| Gastprofessoren, Emeriti | | | | | | | | | | | | | | |
| Gastprofessoren | 28 | - | 1 | - | 5 | 1 | 3 | 1 | 6 | 2 | 7 | 2 | 52,7 | 55,5 |
| Emeriti, Professoren im Ruhestand | 49 | - | - | - | - | - | - | 1 | - | - | 48 | - | 75,0 | 74,1 |
| Zusammen | 77 | - | 1 | - | 5 | 1 | 3 | 2 | 6 | 2 | 55 | 2 | 67,3 | 70,6 |
| Lehrbeauftragte | | | | | | | | | | | | | | |
| Lehrbeauftragte | 6 720 | 9 | 157 | 464 | 936 | 1 243 | 1 037 | 803 | 609 | 557 | 856 | 49 | 48,5 | 47,0 |
| Honorarprofessoren | 369 | - | - | - | 2 | 9 | 22 | 37 | 41 | 87 | 168 | 3 | 63,4 | 64,0 |
| Privatdozenten, apl. Professoren | 200 | - | - | - | 11 | 23 | 29 | 24 | 25 | 36 | 52 | - | 55,9 | 56,4 |
| Zusammen | 7 289 | 9 | 157 | 464 | 949 | 1 275 | 1 088 | 864 | 675 | 680 | 1 076 | 52 | 49,5 | 48,0 |
| Wissenschaftliche Hilfskräfte | | | | | | | | | | | | | | |
| Wiss. Hilfskräfte | 1 375 | 66 | 679 | 268 | 131 | 81 | 53 | 20 | 21 | 13 | 40 | 3 | 32,6 | 29,0 |
| Tutoren | 1 116 | 377 | 440 | 85 | 44 | 44 | 38 | 25 | 19 | 23 | 20 | 1 | 29,9 | 26,0 |
| Zusammen | 2 491 | 443 | 1 119 | 353 | 175 | 125 | 91 | 45 | 40 | 36 | 60 | 4 | 31,4 | 27,7 |
| Nebenberufliches Personal zusammen | | | | | | | | | | | | | | |
| | 9 857 | 452 | 1 277 | 817 | 1 129 | 1 401 | 1 182 | 911 | 721 | 718 | 1 191 | 58 | 45,0 | 43,8 |
| Ingenieurwissenschaften zusammen | | | | | | | | | | | | | | |
| | 35 225 | 588 | 6 793 | 5 827 | 4 066 | 3 758 | 3 641 | 3 276 | 2 801 | 2 926 | 1 464 | 85 | 41,9 | 39,9 |
| Kunst, Kunstwissenschaft | | | | | | | | | | | | | | |
| Professoren | | | | | | | | | | | | | | |
| C4 u. entspr. Besoldungsgruppe | 816 | - | - | 8 | 28 | 111 | 140 | 167 | 148 | 183 | 24 | 7 | 52,6 | 52,6 |
| C3 u. entspr. Besoldungsgruppe | 1 261 | - | - | 8 | 60 | 162 | 218 | 250 | 254 | 267 | 36 | 6 | 52,6 | 52,9 |
| C2 u. entspr. Besoldungsgruppe - auf Dauer - | 716 | - | 1 | 6 | 43 | 102 | 132 | 140 | 124 | 145 | 17 | 6 | 51,8 | 52,1 |
| C2 u. entspr. Besoldungsgruppe - auf Zeit - | 130 | - | - | 13 | 24 | 38 | 29 | 12 | 8 | 2 | 4 | - | 44,0 | 43,6 |
| W3 | 66 | - | - | 4 | 13 | 8 | 19 | 9 | 6 | 5 | 1 | 1 | 46,4 | 46,3 |
| W2 | 137 | - | 2 | 9 | 36 | 30 | 33 | 15 | 7 | 3 | 2 | - | 43,5 | 42,9 |
| Juniorprofessoren | 25 | - | - | 4 | 13 | 6 | 2 | - | - | - | - | - | 38,0 | 37,3 |
| Zusammen | 3 151 | - | 3 | 52 | 217 | 457 | 573 | 593 | 547 | 605 | 84 | 20 | 51,4 | 51,6 |
| Dozenten und Assistenten | | | | | | | | | | | | | | |
| Hochschuldozenten | 97 | - | 3 | 8 | 7 | 15 | 9 | 18 | 13 | 16 | 5 | 3 | 49,7 | 50,2 |
| Universitätsdozenten | 1 | - | - | - | - | 1 | - | - | - | - | - | - | 41,0 | 41,0 |
| Oberassistenten | 14 | - | - | - | 3 | 7 | 3 | 1 | - | - | - | - | 42,8 | 42,0 |
| Hochschulassistenten | 2 | - | 1 | - | - | 1 | - | - | - | - | - | - | 34,5 | 29,5 |
| Wiss. und künstlerische Assistenten | 122 | - | 1 | 24 | 51 | 33 | 7 | 1 | - | - | - | 5 | 38,0 | 37,8 |
| Zusammen | 236 | - | 5 | 32 | 61 | 57 | 19 | 20 | 13 | 16 | 5 | 8 | 43,1 | 40,6 |
| Wissenschaftliche und künstlerische Mitarbeiter | | | | | | | | | | | | | | |
| Akad. Räte, Oberräte und Direktoren - auf Dauer - | 146 | - | - | 1 | 6 | 19 | 22 | 38 | 33 | 26 | 1 | - | 52,3 | 52,9 |
| Akad. Räte, Oberräte und Direktoren - auf Zeit - | 7 | - | - | 2 | 1 | 1 | 2 | - | - | - | 1 | - | 44,0 | 42,0 |
| Wiss. u. künstler. Mitarbeiter im Angestelltenverhältnis - auf Dauer - | 448 | - | 5 | 21 | 40 | 73 | 78 | 82 | 84 | 50 | 8 | 7 | 49,2 | 49,8 |
| Wiss. u. künstler. Mitarbeiter im Angestelltenverhältnis - auf Zeit - | 688 | 1 | 78 | 193 | 214 | 108 | 43 | 20 | 8 | 9 | 3 | 11 | 36,9 | 35,9 |
| Zusammen | 1 289 | 1 | 83 | 217 | 261 | 201 | 145 | 140 | 125 | 85 | 13 | 18 | 43,0 | 41,1 |

Hochschulpersonal 2005

10 Wissenschaftliches und künstlerisches Personal nach Fächergruppen der fachlichen Zugehörigkeit, Dienstbezeichnungen, Altersgruppen und Durchschnittsalter

| Fächergruppe ----- Dienstbezeichnung | Insgesamt | Davon in der Altersgruppe von ... bis unter ... Jahren | | | | | | | | | | | Durchschnittsalter | | |
|--|---------------|--|------------|--------------|--------------|--------------|--------------|--------------|--------------|--------------|--------------|-------------------|--------------------|-------------|--|
| | | unter 25 | 25-30 | 30-35 | 35-40 | 40-45 | 45-50 | 50-55 | 55-60 | 60-65 | 65 und älter | ohne Altersangabe | arithmet. Mittel | Median | |
| Lehrkräfte für besondere Aufgaben | | | | | | | | | | | | | | | |
| Studienräte, Studiendirektoren im Hochschuldienst | 191 | - | 1 | 6 | 17 | 19 | 38 | 35 | 40 | 33 | 2 | - | 50,9 | 51,3 | |
| Fachlehrer, Techn. Lehrer | 97 | - | - | 2 | 15 | 16 | 21 | 13 | 15 | 15 | - | - | 49,0 | 48,2 | |
| Lektoren - auf Dauer - | 18 | - | - | 1 | 1 | 2 | 5 | 5 | 1 | 3 | - | - | 49,1 | 49,5 | |
| Lektoren - auf Zeit - | 2 | - | - | - | - | - | - | 1 | - | 1 | - | - | 58,0 | 54,5 | |
| Sonst. Lehrkräfte für besondere Aufgaben - auf Dauer - | 467 | 1 | - | 8 | 23 | 83 | 90 | 105 | 85 | 67 | 3 | 2 | 50,6 | 50,7 | |
| Sonst. Lehrkräfte für besondere Aufgaben - auf Zeit - | 83 | - | 6 | 13 | 18 | 17 | 12 | 5 | 5 | 5 | - | 2 | 41,9 | 41,7 | |
| Zusammen | 858 | 1 | 7 | 30 | 74 | 137 | 166 | 164 | 146 | 124 | 5 | 4 | 49,6 | 49,9 | |
| Hauptberufliches Personal zusammen | 5 534 | 2 | 98 | 331 | 613 | 852 | 903 | 917 | 831 | 830 | 107 | 50 | 48,8 | 49,2 | |
| Gastprofessoren, Emeriti | | | | | | | | | | | | | | | |
| Gastprofessoren | 116 | - | - | 11 | 25 | 28 | 17 | 16 | 6 | 7 | 6 | - | 45,8 | 43,8 | |
| Emeriti, Professoren im Ruhestand | 52 | - | - | - | - | - | - | - | 2 | 1 | 47 | 2 | 74,2 | 73,5 | |
| Zusammen | 168 | - | - | 11 | 25 | 28 | 17 | 16 | 8 | 8 | 53 | 2 | 54,3 | 51,0 | |
| Lehrbeauftragte | | | | | | | | | | | | | | | |
| Lehrbeauftragte | 8 397 | 15 | 323 | 897 | 1 499 | 1 704 | 1 299 | 916 | 638 | 449 | 560 | 97 | 45,3 | 43,6 | |
| Honorarprofessoren | 138 | - | - | - | 2 | 7 | 13 | 23 | 12 | 27 | 54 | - | 60,2 | 61,5 | |
| Privatdozenten, apl. Professoren | 149 | - | - | 8 | 12 | 23 | 21 | 27 | 20 | 22 | 16 | - | 51,5 | 51,6 | |
| Zusammen | 8 684 | 15 | 323 | 905 | 1 513 | 1 734 | 1 333 | 966 | 670 | 498 | 630 | 97 | 45,7 | 43,9 | |
| Wissenschaftliche Hilfskräfte | | | | | | | | | | | | | | | |
| Wiss. Hilfskräfte | 269 | 7 | 114 | 75 | 37 | 16 | 7 | 2 | 3 | 1 | - | 7 | 31,8 | 30,1 | |
| Tutoren | 173 | 43 | 93 | 28 | 4 | - | 2 | 1 | - | - | 2 | - | 27,5 | 26,3 | |
| Zusammen | 442 | 50 | 207 | 103 | 41 | 16 | 9 | 3 | 3 | 1 | 2 | 7 | 30,1 | 28,5 | |
| Nebenberufliches Personal zusammen | 9 294 | 65 | 530 | 1 019 | 1 579 | 1 778 | 1 359 | 985 | 681 | 507 | 685 | 106 | 45,1 | 43,3 | |
| Kunst, Kunstwissenschaft zusammen | 14 828 | 67 | 628 | 1 350 | 2 192 | 2 630 | 2 262 | 1 902 | 1 512 | 1 337 | 792 | 156 | 46,5 | 45,5 | |
| Zentrale Einrichtungen (ohne klinikspezif. Einrichtungen) | | | | | | | | | | | | | | | |
| Professoren | | | | | | | | | | | | | | | |
| C4 u. entspr. Besoldungsgruppe | 110 | - | - | 2 | 6 | 8 | 22 | 22 | 17 | 28 | 5 | - | 53,2 | 53,3 | |
| C3 u. entspr. Besoldungsgruppe | 146 | - | - | - | 8 | 9 | 27 | 38 | 31 | 30 | 2 | 1 | 53,1 | 53,6 | |
| C2 u. entspr. Besoldungsgruppe - auf Dauer - | 60 | - | - | - | 10 | 9 | 16 | 9 | 4 | 12 | - | - | 49,5 | 48,3 | |
| C2 u. entspr. Besoldungsgruppe - auf Zeit - | 30 | 1 | 2 | 1 | 2 | 4 | 3 | 7 | 3 | 5 | 1 | 1 | 48,3 | 50,3 | |
| W3 | 23 | - | - | 1 | 3 | 1 | 4 | 1 | 6 | 4 | 1 | 2 | 52,0 | 56,0 | |
| W2 | 19 | - | - | 2 | 6 | 7 | 1 | 1 | - | 1 | 1 | - | 41,9 | 40,0 | |
| Juniorprofessoren | 25 | - | - | 9 | 12 | 3 | 1 | - | - | - | - | - | 35,7 | 35,2 | |
| Zusammen | 413 | 1 | 2 | 15 | 47 | 41 | 74 | 78 | 61 | 80 | 10 | 4 | 50,6 | 50,9 | |
| Dozenten und Assistenten | | | | | | | | | | | | | | | |
| Hochschuldozenten | 14 | - | - | 1 | 2 | 1 | 1 | 2 | 1 | 5 | - | 1 | 50,9 | 53,0 | |
| Oberassistenten | 18 | - | - | - | 3 | 5 | 5 | 4 | - | 1 | - | - | 45,6 | 45,0 | |
| Oberingenieure | 2 | - | - | - | - | 1 | 1 | - | - | - | - | - | 44,5 | 44,5 | |
| Wiss. und künstlerische Assistenten | 54 | - | 2 | 16 | 25 | 6 | 4 | 1 | - | - | - | - | 37,0 | 36,6 | |
| Zusammen | 88 | - | 2 | 17 | 30 | 13 | 11 | 7 | 1 | 6 | - | 1 | 41,0 | 38,3 | |
| Wissenschaftliche und künstlerische Mitarbeiter | | | | | | | | | | | | | | | |
| Akad. Räte, Oberräte und Direktoren - auf Dauer - | 435 | - | - | 6 | 43 | 63 | 78 | 65 | 76 | 94 | 6 | 4 | 51,1 | 51,2 | |
| Akad. Räte, Oberräte und Direktoren - auf Zeit - | 72 | - | 1 | 2 | 8 | 9 | 10 | 10 | 12 | 19 | 1 | - | 51,1 | 51,5 | |
| Wiss. u. künstler. Mitarbeiter im Angestelltenverhältnis - auf Dauer - | 1 885 | 3 | 106 | 136 | 201 | 305 | 303 | 294 | 298 | 216 | 7 | 16 | 47,1 | 47,7 | |
| Wiss. u. künstler. Mitarbeiter im Angestelltenverhältnis - auf Zeit - | 2 946 | 18 | 749 | 861 | 624 | 310 | 165 | 78 | 57 | 56 | 10 | 18 | 35,4 | 33,5 | |
| Zusammen | 5 338 | 21 | 856 | 1 005 | 876 | 687 | 556 | 447 | 443 | 385 | 24 | 38 | 41,0 | 38,8 | |

Hochschulpersonal 2005

10 Wissenschaftliches und künstlerisches Personal nach Fächergruppen der fachlichen Zugehörigkeit, Dienstbezeichnungen, Altersgruppen und Durchschnittsalter

| Fächergruppe ----- Dienstbezeichnung | Insgesamt | Davon in der Altersgruppe von ... bis unter ... Jahren | | | | | | | | | | | Durchschnittsalter | |
|---|---------------|--|--------------|--------------|--------------|--------------|--------------|--------------|------------|------------|--------------|-------------------|--------------------|-------------|
| | | unter 25 | 25-30 | 30-35 | 35-40 | 40-45 | 45-50 | 50-55 | 55-60 | 60-65 | 65 und älter | ohne Altersangabe | arithm. Mittel | Median |
| Lehrkräfte für besondere Aufgaben | | | | | | | | | | | | | | |
| Studienräte, Studiendirektoren im Hochschuldienst | 187 | - | 3 | 9 | 15 | 26 | 27 | 39 | 33 | 19 | 3 | 13 | 49,4 | 51,2 |
| Fachlehrer, Techn. Lehrer | 21 | - | 2 | - | 5 | 3 | 4 | 2 | 3 | 2 | - | - | 45,7 | 45,7 |
| Lektoren - auf Dauer - | 38 | - | - | 1 | 4 | 6 | 7 | 7 | 6 | 7 | - | - | 49,9 | 50,5 |
| Lektoren - auf Zeit - | 21 | 1 | - | 5 | 8 | 5 | - | 1 | 1 | - | - | - | 37,7 | 35,8 |
| Sonst. Lehrkräfte für besondere Aufgaben - auf Dauer - | 302 | - | 2 | 10 | 21 | 44 | 53 | 69 | 55 | 39 | 1 | 8 | 50,0 | 51,0 |
| Sonst. Lehrkräfte für besondere Aufgaben - auf Zeit - | 135 | - | 10 | 10 | 21 | 19 | 19 | 17 | 26 | 10 | 2 | 1 | 46,0 | 46,3 |
| Zusammen | 704 | 1 | 17 | 35 | 74 | 103 | 110 | 135 | 124 | 77 | 6 | 22 | 48,6 | 49,6 |
| Hauptberufliches Personal zusammen | 6 543 | 23 | 877 | 1 072 | 1 027 | 844 | 751 | 667 | 629 | 548 | 40 | 65 | 42,4 | 40,8 |
| Gastprofessoren, Emeriti | | | | | | | | | | | | | | |
| Gastprofessoren | 9 | - | - | - | - | 2 | 3 | - | 1 | - | 3 | - | 52,9 | 47,0 |
| Emeriti, Professoren im Ruhestand | 95 | - | - | - | - | - | - | - | - | - | 93 | 2 | 76,4 | 76,2 |
| Zusammen | 104 | - | - | - | - | 2 | 3 | - | 1 | - | 96 | 2 | 74,3 | 75,7 |
| Lehrbeauftragte | | | | | | | | | | | | | | |
| Lehrbeauftragte | 2 982 | 23 | 235 | 385 | 452 | 462 | 400 | 360 | 269 | 177 | 217 | 2 | 44,9 | 43,8 |
| Honorarprofessoren | 110 | - | - | - | - | 6 | 4 | 13 | 11 | 18 | 58 | - | 64,9 | 65,3 |
| Privatdozenten, apl. Professoren | 40 | - | - | - | - | 6 | 6 | 3 | 1 | 3 | 1 | 20 | 50,0 | 47,5 |
| Zusammen | 3 132 | 23 | 235 | 385 | 452 | 474 | 410 | 376 | 281 | 198 | 276 | 22 | 45,7 | 44,3 |
| Wissenschaftliche Hilfskräfte | | | | | | | | | | | | | | |
| Wiss. Hilfskräfte | 1 287 | 45 | 471 | 260 | 168 | 118 | 74 | 54 | 42 | 23 | 12 | 20 | 34,9 | 31,2 |
| Tutoren | 336 | 144 | 137 | 26 | 11 | 6 | 2 | 2 | 5 | - | - | 3 | 26,6 | 25,1 |
| Zusammen | 1 623 | 189 | 608 | 286 | 179 | 124 | 76 | 56 | 47 | 23 | 12 | 23 | 33,1 | 29,5 |
| Nebenberufliches Personal zusammen | 4 859 | 212 | 843 | 671 | 631 | 600 | 489 | 432 | 329 | 221 | 384 | 47 | 42,1 | 39,9 |
| Zentrale Einrichtungen (ohne klinikspezifische Einrichtungen) zusammen | 11 402 | 235 | 1 720 | 1 743 | 1 658 | 1 444 | 1 240 | 1 099 | 958 | 769 | 424 | 112 | 42,3 | 40,4 |
| Zentrale Einrichtungen der Hochschulkliniken (nur Humanmedizin) | | | | | | | | | | | | | | |
| Professoren | | | | | | | | | | | | | | |
| C4 u. entspr. Besoldungsgruppe | 31 | - | - | - | - | 4 | 4 | 4 | 8 | 9 | 1 | 1 | 55,2 | 58,5 |
| C3 u. entspr. Besoldungsgruppe | 29 | - | - | - | - | 4 | 6 | 5 | 6 | 8 | - | - | 53,3 | 53,0 |
| C2 u. entspr. Besoldungsgruppe - auf Dauer - | 1 | - | - | - | - | - | - | - | 1 | - | - | - | 59,0 | 59,0 |
| C2 u. entspr. Besoldungsgruppe - auf Zeit - | 9 | - | - | - | 1 | 2 | 1 | 2 | 2 | - | 1 | - | 51,3 | 52,0 |
| W2 | 1 | - | - | - | - | - | 1 | - | - | - | - | - | 47,0 | 47,0 |
| Juniorprofessoren | 1 | - | - | - | 1 | - | - | - | - | - | - | - | 37,0 | 37,0 |
| Zusammen | 72 | - | - | - | 2 | 10 | 12 | 11 | 17 | 17 | 2 | 1 | 53,6 | 54,7 |
| Dozenten und Assistenten | | | | | | | | | | | | | | |
| Oberassistenten | 7 | - | 1 | - | 3 | 1 | 2 | - | - | - | - | - | 39,7 | 38,3 |
| Wiss. und künstlerische Assistenten | 21 | - | 3 | 6 | 8 | 3 | - | 1 | - | - | - | - | 35,4 | 36,0 |
| Zusammen | 28 | - | 4 | 6 | 11 | 4 | 2 | 1 | - | - | - | - | 36,5 | 37,5 |
| Wissenschaftliche und künstlerische Mitarbeiter | | | | | | | | | | | | | | |
| Akad. Räte, Oberräte und Direktoren - auf Dauer - | 62 | - | - | 4 | 4 | 8 | 10 | 10 | 12 | 11 | 1 | 2 | 50,9 | 52,8 |
| Akad. Räte, Oberräte und Direktoren - auf Zeit - | 4 | - | - | - | - | 2 | 1 | - | - | 1 | - | - | 48,3 | 43,5 |
| Wiss. u. künstler. Mitarbeiter im Angestelltenverhältnis - auf Dauer - | 373 | - | 9 | 17 | 44 | 71 | 67 | 66 | 43 | 28 | - | 28 | 46,8 | 46,3 |
| Wiss. u. künstler. Mitarbeiter im Angestelltenverhältnis - auf Zeit - | 442 | 2 | 78 | 148 | 113 | 53 | 28 | 4 | 8 | 2 | - | 6 | 35,3 | 34,2 |
| Ärzte im Praktikum | 2 | - | 1 | 1 | - | - | - | - | - | - | - | - | 31,5 | 29,5 |
| Zusammen | 883 | 2 | 88 | 170 | 161 | 134 | 106 | 80 | 63 | 42 | 1 | 36 | 41,2 | 39,6 |
| Lehrkräfte für besondere Aufgaben | | | | | | | | | | | | | | |
| Studienräte, Studiendirektoren im Hochschuldienst | 1 | - | - | - | - | 1 | - | - | - | - | - | - | 44,0 | 44,0 |
| Sonst. Lehrkräfte für besondere Aufgaben - auf Dauer - | 98 | - | 1 | 8 | 5 | 5 | 13 | 17 | 12 | 3 | - | 34 | 47,4 | 49,5 |
| Sonst. Lehrkräfte für besondere Aufgaben - auf Zeit - | 18 | - | - | 2 | 3 | 5 | 2 | 1 | 1 | 1 | - | 3 | 42,6 | 40,8 |
| Zusammen | 117 | - | 1 | 10 | 8 | 11 | 15 | 18 | 13 | 4 | - | 37 | 46,5 | 47,0 |
| Hauptberufliches Personal zusammen | 1 100 | 2 | 93 | 186 | 182 | 159 | 135 | 110 | 93 | 63 | 3 | 74 | 42,3 | 40,8 |

Hochschulpersonal 2005

10 Wissenschaftliches und künstlerisches Personal nach Fächergruppen der fachlichen Zugehörigkeit, Dienstbezeichnungen, Altersgruppen und Durchschnittsalter

| Fächergruppe ----- Dienstbezeichnung | Insgesamt | Davon in der Altersgruppe von ... bis unter ... Jahren | | | | | | | | | | | Durchschnittsalter | | | |
|---|-----------|--|--------|--------|--------|--------|--------|--------|--------|--------|--------------|-------------------|--------------------|--------|------|------|
| | | unter 25 | 25-30 | 30-35 | 35-40 | 40-45 | 45-50 | 50-55 | 55-60 | 60-65 | 65 und älter | ohne Altersangabe | arithmet. Mittel | Median | | |
| Gastprofessoren, Emeriti | | | | | | | | | | | | | | | | |
| Emeriti, Professoren im Ruhestand | 41 | - | - | - | - | - | - | - | - | - | - | - | 41 | - | 76,5 | 77,3 |
| Zusammen | 41 | - | - | - | - | - | - | - | - | - | - | - | 41 | - | 76,5 | 77,3 |
| Lehrbeauftragte | | | | | | | | | | | | | | | | |
| Lehrbeauftragte | 135 | - | 3 | 6 | 10 | 21 | 31 | 25 | 16 | 14 | 9 | - | 49,4 | 48,6 | | |
| Zusammen | 135 | - | 3 | 6 | 10 | 21 | 31 | 25 | 16 | 14 | 9 | - | 49,4 | 48,6 | | |
| Wissenschaftliche Hilfskräfte | | | | | | | | | | | | | | | | |
| Wiss. Hilfskräfte | 15 | - | 11 | 2 | 1 | - | - | - | - | - | - | - | 1 | 28,3 | 26,5 | |
| Tutoren | 1 | - | 1 | - | - | - | - | - | - | - | - | - | - | 25,0 | 25,0 | |
| Zusammen | 16 | - | 12 | 2 | 1 | - | - | - | - | - | - | - | 1 | 28,1 | 26,3 | |
| Nebenberufliches Personal zusammen | 192 | - | 15 | 8 | 11 | 21 | 31 | 25 | 16 | 14 | 50 | 1 | 53,5 | 51,4 | | |
| Zentrale Einrichtungen der Hochschulkliniken (nur Humanmedizin) zusammen | 1 292 | 2 | 108 | 194 | 193 | 180 | 166 | 135 | 109 | 77 | 53 | 75 | 44,1 | 42,3 | | |
| Insgesamt | | | | | | | | | | | | | | | | |
| Professoren | | | | | | | | | | | | | | | | |
| C4 u. entspr. Besoldungsgruppe | 11 704 | - | 2 | 39 | 443 | 1 406 | 2 089 | 2 156 | 2 085 | 2 758 | 571 | 155 | 53,3 | 53,6 | | |
| C3 u. entspr. Besoldungsgruppe | 15 583 | - | 3 | 45 | 493 | 1 724 | 2 734 | 3 131 | 3 160 | 3 758 | 394 | 141 | 53,3 | 53,8 | | |
| C2 u. entspr. Besoldungsgruppe - auf Dauer - | 6 657 | - | 1 | 30 | 538 | 1 374 | 1 516 | 1 196 | 783 | 1 041 | 108 | 70 | 49,9 | 48,9 | | |
| C2 u. entspr. Besoldungsgruppe - auf Zeit - | 1 137 | 1 | 15 | 59 | 220 | 317 | 207 | 110 | 78 | 65 | 52 | 13 | 45,6 | 43,8 | | |
| W3 | 738 | - | - | 25 | 160 | 229 | 167 | 78 | 34 | 24 | 18 | 3 | 44,8 | 43,4 | | |
| W2 | 1 429 | - | 2 | 74 | 393 | 457 | 288 | 127 | 49 | 22 | 13 | 4 | 43,0 | 42,0 | | |
| Juniorprofessoren | 617 | - | 2 | 160 | 369 | 75 | 10 | - | - | 1 | - | - | 36,4 | 36,3 | | |
| Zusammen | 37 865 | 1 | 25 | 432 | 2 616 | 5 582 | 7 011 | 6 798 | 6 189 | 7 669 | 1 156 | 386 | 51,6 | 51,7 | | |
| Dozenten und Assistenten | | | | | | | | | | | | | | | | |
| Hochschuldozenten | 1 813 | 1 | 12 | 73 | 201 | 455 | 345 | 204 | 220 | 227 | 33 | 42 | 47,9 | 46,4 | | |
| Universitätsdozenten | 41 | - | - | 3 | 6 | 2 | 1 | 4 | 8 | 17 | - | - | 52,8 | 57,7 | | |
| Oberassistenten | 1 157 | - | 3 | 17 | 242 | 505 | 200 | 76 | 34 | 76 | 4 | - | 44,2 | 42,4 | | |
| Oberingenieure | 144 | - | - | 25 | 56 | 42 | 7 | 1 | 3 | 8 | 2 | - | 40,4 | 38,6 | | |
| Hochschulassistenten | 95 | - | 8 | 20 | 38 | 22 | 6 | - | - | 1 | - | - | 37,2 | 37,4 | | |
| Wiss. und künstlerische Assistenten | 6 622 | 16 | 549 | 1 968 | 2 613 | 1 136 | 189 | 40 | 20 | 15 | 1 | 75 | 36,0 | 35,9 | | |
| Akad. (Ober)Räte - auf Zeit - | 2 | - | - | - | - | 1 | - | - | - | 1 | - | - | 52,0 | 40,5 | | |
| Zusammen | 9 874 | 17 | 572 | 2 106 | 3 156 | 2 163 | 748 | 325 | 285 | 345 | 40 | 117 | 39,3 | 38,0 | | |
| Wissenschaftliche und künstlerische Mitarbeiter | | | | | | | | | | | | | | | | |
| Akad. Räte, Oberräte und Direktoren - auf Dauer - | 5 260 | - | 1 | 97 | 483 | 829 | 926 | 783 | 768 | 1 263 | 49 | 61 | 51,1 | 51,1 | | |
| Akad. Räte, Oberräte und Direktoren - auf Zeit - | 1 445 | - | 136 | 367 | 397 | 200 | 98 | 48 | 52 | 127 | 20 | - | 40,0 | 37,1 | | |
| Wiss. u. künstler. Mitarbeiter im Angestelltenverhältnis - auf Dauer - | 21 351 | 76 | 2 156 | 2 143 | 2 387 | 3 544 | 3 183 | 2 895 | 2 570 | 2 156 | 67 | 174 | 44,9 | 44,9 | | |
| Wiss. u. künstler. Mitarbeiter im Angestelltenverhältnis - auf Zeit - | 83 267 | 986 | 28 717 | 27 370 | 14 791 | 6 125 | 2 249 | 910 | 604 | 450 | 144 | 921 | 32,8 | 31,2 | | |
| Ärzte im Praktikum | 20 | 1 | 9 | 8 | 2 | - | - | - | - | - | - | - | 30,4 | 29,5 | | |
| Zusammen | 111 343 | 1 063 | 31 019 | 29 985 | 18 060 | 10 698 | 6 456 | 4 636 | 3 994 | 3 996 | 280 | 1 156 | 36,1 | 33,1 | | |
| Lehrkräfte für besondere Aufgaben | | | | | | | | | | | | | | | | |
| Studienräte, Studiendirektoren im Hochschuldienst | 1 847 | - | 10 | 66 | 192 | 252 | 351 | 294 | 318 | 299 | 18 | 47 | 49,9 | 50,0 | | |
| Fachlehrer, Techn. Lehrer | 380 | - | 2 | 20 | 46 | 59 | 75 | 70 | 61 | 42 | 3 | 2 | 48,5 | 48,7 | | |
| Lektoren - auf Dauer - | 468 | 2 | 5 | 34 | 52 | 61 | 67 | 80 | 88 | 78 | 1 | - | 49,1 | 50,4 | | |
| Lektoren - auf Zeit - | 188 | 6 | 23 | 28 | 39 | 31 | 14 | 15 | 17 | 12 | 1 | 2 | 40,9 | 38,9 | | |
| Sonst. Lehrkräfte für besondere Aufgaben - auf Dauer - | 2 549 | 6 | 19 | 96 | 223 | 404 | 457 | 534 | 431 | 310 | 7 | 62 | 49,2 | 49,9 | | |
| Sonst. Lehrkräfte für besondere Aufgaben - auf Zeit - | 1 223 | 9 | 147 | 239 | 241 | 167 | 125 | 101 | 116 | 52 | 6 | 20 | 40,8 | 38,7 | | |
| Zusammen | 6 655 | 23 | 206 | 483 | 793 | 974 | 1 089 | 1 094 | 1 031 | 793 | 36 | 133 | 47,6 | 48,0 | | |
| Hauptberufliches Personal zusammen | 165 737 | 1 104 | 31 822 | 33 006 | 24 625 | 19 417 | 15 304 | 12 853 | 11 499 | 12 803 | 1 512 | 1 792 | 40,3 | 37,7 | | |
| Gastprofessoren, Emeriti | | | | | | | | | | | | | | | | |
| Gastprofessoren | 447 | 2 | 12 | 23 | 63 | 82 | 63 | 56 | 44 | 33 | 64 | 5 | 49,3 | 47,8 | | |
| Emeriti, Professoren im Ruhestand | 731 | - | - | 1 | 3 | 5 | 1 | 4 | 3 | 7 | 644 | 63 | 73,7 | 73,9 | | |
| Zusammen | 1 178 | 2 | 12 | 24 | 66 | 87 | 64 | 60 | 47 | 40 | 708 | 68 | 64,0 | 68,5 | | |

Hochschulpersonal 2005

10 Wissenschaftliches und künstlerisches Personal nach Fächergruppen der fachlichen Zugehörigkeit, Dienstbezeichnungen, Altersgruppen und Durchschnittsalter

| Fächergruppe ----- Dienstbezeichnung | Insgesamt | Davon in der Altersgruppe von ... bis unter ... Jahren | | | | | | | | | | | Durchschnittsalter | |
|--|-----------|--|--------|--------|--------|--------|--------|--------|--------|--------|--------------|-------------------|--------------------|--------|
| | | unter 25 | 25-30 | 30-35 | 35-40 | 40-45 | 45-50 | 50-55 | 55-60 | 60-65 | 65 und älter | ohne Altersangabe | arithmet. Mittel | Median |
| | | | | | | | | | | | | | | |
| Lehrbeauftragte | | | | | | | | | | | | | | |
| Lehrbeauftragte | 49 171 | 178 | 2 365 | 5 139 | 7 799 | 8 532 | 7 217 | 5 684 | 4 083 | 2 867 | 3 551 | 1 756 | 45,7 | 44,3 |
| Honorarprofessoren | 1 487 | - | - | 2 | 11 | 64 | 102 | 176 | 198 | 308 | 617 | 9 | 62,3 | 62,7 |
| Privatdozenten, apl. Professoren | 6 098 | - | 4 | 64 | 523 | 1 191 | 1 136 | 772 | 737 | 719 | 660 | 292 | 51,3 | 49,4 |
| Zusammen | 56 756 | 178 | 2 369 | 5 205 | 8 333 | 9 787 | 8 455 | 6 632 | 5 018 | 3 894 | 4 828 | 2 057 | 46,7 | 45,3 |
| Wissenschaftliche Hilfskräfte | | | | | | | | | | | | | | |
| Wiss. Hilfskräfte | 12 055 | 737 | 6 270 | 2 646 | 1 019 | 541 | 301 | 156 | 117 | 60 | 78 | 130 | 30,9 | 28,6 |
| Tutoren | 4 460 | 1 769 | 1 752 | 391 | 166 | 113 | 74 | 56 | 49 | 37 | 30 | 23 | 27,8 | 25,3 |
| Zusammen | 16 515 | 2 506 | 8 022 | 3 037 | 1 185 | 654 | 375 | 212 | 166 | 97 | 108 | 153 | 30,0 | 27,8 |
| Nebenberufliches Personal zusammen | | | | | | | | | | | | | | |
| Insgesamt | 240 186 | 3 790 | 42 225 | 41 272 | 34 209 | 29 945 | 24 198 | 19 757 | 16 730 | 16 834 | 7 156 | 4 070 | 41,2 | 39,0 |

Hochschulpersonal 2005

11 Hauptberufliches wissenschaftliches und künstlerisches Personal nach Hochschularten, Fächergruppen der fachlichen Zugehörigkeit, Dienstbezeichnungen und voraussichtlichem Ausscheiden im Alter von 65 Jahren - Beschäftigung auf Dauer -

| Fächergruppe ----- Dienstbezeichnung | Insgesamt | Davon scheidet voraussichtlich aus im Jahr ... | | | | | | | | | | | Durchschnittsalter | |
|--|-----------|--|------|------|------|------|------|------|------|------|------|------------------|--------------------|--------|
| | | 2006 | 2007 | 2008 | 2009 | 2010 | 2011 | 2012 | 2013 | 2014 | 2015 | 2016 oder später | arithmet. Mittel | Median |
| Universitäten und Kunsthochschulen (einschl. Päd.H und Theol.H) | | | | | | | | | | | | | | |
| Sprach- und Kulturwissenschaften | | | | | | | | | | | | | | |
| Professoren | | | | | | | | | | | | | | |
| C4 u. entspr. Besoldungsgruppe | 2 153 | 137 | 125 | 148 | 142 | 97 | 94 | 103 | 97 | 87 | 91 | 1 032 | 54,3 | 55,0 |
| C3 u. entspr. Besoldungsgruppe | 1 359 | 90 | 80 | 99 | 85 | 53 | 59 | 47 | 58 | 62 | 52 | 674 | 54,0 | 54,6 |
| C2 u. entspr. Besoldungsgruppe - auf Dauer - | 207 | 40 | 33 | 32 | 27 | 10 | 9 | 4 | 4 | 3 | 2 | 43 | 58,7 | 61,5 |
| W3 | 111 | - | - | - | - | - | 2 | - | - | 2 | 2 | 105 | 45,2 | 45,2 |
| W2 | 95 | - | - | 1 | - | - | - | - | 1 | 2 | 1 | 90 | 44,6 | 44,1 |
| Zusammen | 3 925 | 267 | 238 | 280 | 254 | 160 | 164 | 154 | 160 | 156 | 148 | 1 944 | 53,9 | 54,6 |
| Dozenten und Assistenten | | | | | | | | | | | | | | |
| Hochschuldozenten | 113 | 10 | 4 | 6 | 11 | 5 | 5 | 6 | 7 | 1 | 4 | 54 | 53,3 | 55,1 |
| Universitätsdozenten | 6 | 1 | - | 2 | - | 1 | - | 1 | - | - | - | 1 | 59,7 | 60,5 |
| Oberassistenten | 28 | - | - | 1 | - | 2 | - | - | 1 | 1 | - | 23 | 46,3 | 44,5 |
| Wiss. und künstlerische Assistenten | 111 | - | - | - | - | - | - | - | - | - | - | 111 | 36,6 | 36,3 |
| Akad. (Ober)räte - auf Zeit - | 1 | 1 | - | - | - | - | - | - | - | - | - | - | 64,0 | 64,0 |
| Zusammen | 259 | 12 | 4 | 9 | 11 | 8 | 5 | 7 | 8 | 2 | 4 | 189 | 45,6 | 42,3 |
| Wissenschaftliche und künstlerische Mitarbeiter | | | | | | | | | | | | | | |
| Akad. Räte, Oberräte und Direktoren - auf Dauer - | 700 | 65 | 48 | 82 | 57 | 33 | 21 | 23 | 26 | 28 | 18 | 299 | 54,3 | 56,7 |
| Wiss. u. künstler. Mitarbeiter im Angestelltenverhältnis - auf Dauer - | 1 990 | 39 | 54 | 74 | 68 | 39 | 63 | 63 | 63 | 51 | 67 | 1 409 | 46,8 | 47,6 |
| Zusammen | 2 690 | 104 | 102 | 156 | 125 | 72 | 84 | 86 | 89 | 79 | 85 | 1 708 | 48,8 | 49,9 |
| Lehrkräfte für besondere Aufgaben | | | | | | | | | | | | | | |
| Studienräte, Studiendirektoren im Hochschuldienst | 408 | 13 | 7 | 18 | 23 | 13 | 8 | 15 | 15 | 19 | 6 | 271 | 49,8 | 49,6 |
| Fachlehrer, Techn. Lehrer | 32 | 1 | - | - | 2 | 1 | 2 | 2 | - | 1 | 5 | 18 | 52,2 | 52,5 |
| Lektoren - auf Dauer - | 369 | 7 | 15 | 12 | 16 | 11 | 19 | 16 | 20 | 10 | 7 | 236 | 48,9 | 50,4 |
| Sonst. Lehrkräfte für besondere Aufgaben - auf Dauer - | 629 | 15 | 15 | 22 | 15 | 18 | 19 | 22 | 21 | 21 | 22 | 439 | 49,1 | 49,6 |
| Zusammen | 1 438 | 36 | 37 | 52 | 56 | 43 | 48 | 55 | 56 | 51 | 40 | 964 | 49,3 | 50,1 |
| Sprach- und Kulturwissenschaften zusammen | | | | | | | | | | | | | | |
| | 8 312 | 419 | 381 | 497 | 446 | 283 | 301 | 302 | 313 | 288 | 277 | 4 805 | 51,2 | 52,3 |
| Sport | | | | | | | | | | | | | | |
| Professoren | | | | | | | | | | | | | | |
| C4 u. entspr. Besoldungsgruppe | 67 | 2 | 4 | 5 | 7 | 2 | 3 | 2 | 3 | 7 | 2 | 30 | 54,8 | 55,7 |
| C3 u. entspr. Besoldungsgruppe | 73 | 2 | 1 | 3 | 1 | 2 | 5 | 7 | 2 | 3 | 2 | 45 | 51,4 | 50,4 |
| C2 u. entspr. Besoldungsgruppe - auf Dauer - | 10 | 2 | 3 | 3 | - | - | 1 | - | - | - | - | 1 | 61,6 | 62,5 |
| W3 | 6 | - | - | - | - | - | - | - | - | - | - | 6 | 48,2 | 48,0 |
| W2 | 2 | - | - | - | - | - | - | - | - | - | - | 2 | 37,0 | 34,5 |
| Zusammen | 158 | 6 | 8 | 11 | 8 | 4 | 9 | 9 | 5 | 10 | 4 | 84 | 53,2 | 53,2 |
| Dozenten und Assistenten | | | | | | | | | | | | | | |
| Hochschuldozenten | 5 | - | 1 | 1 | - | - | - | 1 | - | - | 1 | 1 | 57,0 | 58,0 |
| Universitätsdozenten | 2 | - | 1 | - | - | - | 1 | - | - | - | - | - | 61,0 | 59,5 |
| Oberassistenten | 4 | - | 1 | 1 | - | - | - | - | - | - | - | 2 | 56,5 | 52,5 |
| Wiss. und künstlerische Assistenten | 2 | - | - | - | - | - | - | - | - | - | - | 2 | 39,5 | 36,5 |
| Zusammen | 13 | - | 3 | 2 | - | - | 1 | 1 | - | - | 1 | 5 | 54,8 | 58,0 |

Hochschulpersonal 2005

11 Hauptberufliches wissenschaftliches und künstlerisches Personal nach Hochschularten, Fächergruppen der fachlichen Zugehörigkeit, Dienstbezeichnungen und voraussichtlichem Ausscheiden im Alter von 65 Jahren - Beschäftigung auf Dauer -

| Fächergruppe ----- Dienstbezeichnung | Insgesamt | Davon scheidet voraussichtlich aus im Jahr ... | | | | | | | | | | | Durchschnittsalter | |
|--|-----------|--|------|------|------|------|------|------|------|------|------|------------------|--------------------|--------|
| | | 2006 | 2007 | 2008 | 2009 | 2010 | 2011 | 2012 | 2013 | 2014 | 2015 | 2016 oder später | arithmet. Mittel | Median |
| Universitäten und Kunsthochschulen (einschl. Päd.H und Theol.H) | | | | | | | | | | | | | | |
| Wissenschaftliche und künstlerische Mitarbeiter | | | | | | | | | | | | | | |
| Akad. Räte, Oberräte und Direktoren - auf Dauer - | 87 | 3 | 1 | 7 | 4 | 5 | 7 | 2 | 2 | 4 | 2 | 50 | 52,5 | 52,8 |
| Wiss. u. künstler. Mitarbeiter im Angestelltenverhältnis - auf Dauer - | 175 | 2 | 2 | 7 | 7 | 12 | 5 | 12 | 7 | 4 | 7 | 110 | 49,5 | 51,3 |
| Zusammen | 262 | 5 | 3 | 14 | 11 | 17 | 12 | 14 | 9 | 8 | 9 | 160 | 50,5 | 51,9 |
| Lehrkräfte für besondere Aufgaben | | | | | | | | | | | | | | |
| Studienräte, Studiendirektoren im Hochschuldienst | 93 | 3 | 8 | 6 | 8 | 4 | 2 | 4 | 5 | 5 | 1 | 47 | 52,1 | 54,3 |
| Fachlehrer, Techn. Lehrer | 11 | 1 | - | - | 1 | - | - | - | 1 | - | 2 | 6 | 50,7 | 51,0 |
| Lektoren - auf Dauer - | 10 | - | - | - | 1 | - | - | - | 1 | - | - | 8 | 48,8 | 48,5 |
| Sonst. Lehrkräfte für besondere Aufgaben - auf Dauer - | 109 | 7 | 2 | 6 | 2 | 8 | 6 | 11 | 4 | 5 | 5 | 53 | 53,0 | 54,8 |
| Zusammen | 223 | 11 | 10 | 12 | 12 | 12 | 8 | 15 | 11 | 10 | 8 | 114 | 52,3 | 54,2 |
| Sport zusammen | 656 | 22 | 24 | 39 | 31 | 33 | 30 | 39 | 25 | 28 | 22 | 363 | 51,8 | 52,9 |
| Rechts-, Wirtschafts- und Sozialwissenschaften | | | | | | | | | | | | | | |
| Professoren | | | | | | | | | | | | | | |
| C4 u. entspr. Besoldungsgruppe | 1 738 | 92 | 74 | 124 | 102 | 65 | 58 | 68 | 54 | 51 | 49 | 1 001 | 51,9 | 52,1 |
| C3 u. entspr. Besoldungsgruppe | 564 | 39 | 45 | 49 | 41 | 27 | 23 | 26 | 25 | 20 | 19 | 250 | 54,1 | 56,2 |
| C2 u. entspr. Besoldungsgruppe - auf Dauer - | 149 | 15 | 14 | 17 | 9 | 11 | 5 | 5 | 6 | 3 | 5 | 59 | 54,4 | 57,8 |
| W3 | 95 | - | 3 | - | 2 | - | 1 | - | - | - | - | 89 | 42,5 | 41,1 |
| W2 | 43 | - | - | - | - | - | - | - | - | - | 1 | 42 | 41,7 | 40,9 |
| Zusammen | 2 589 | 146 | 136 | 190 | 154 | 103 | 87 | 99 | 85 | 74 | 74 | 1 441 | 52,0 | 52,4 |
| Dozenten und Assistenten | | | | | | | | | | | | | | |
| Hochschuldozenten | 45 | 2 | 4 | 4 | 4 | 2 | 2 | 5 | 1 | 3 | 1 | 17 | 54,0 | 57,6 |
| Universitätsdozenten | 3 | - | - | 1 | 1 | 1 | - | - | - | - | - | - | 61,0 | 61,0 |
| Oberassistenten | 4 | - | - | - | - | - | - | - | - | - | - | 4 | 41,0 | 40,5 |
| Wiss. und künstlerische Assistenten | 130 | - | - | - | 1 | - | 1 | - | - | - | - | 128 | 33,8 | 33,7 |
| Zusammen | 182 | 2 | 4 | 5 | 6 | 3 | 3 | 5 | 1 | 3 | 1 | 149 | 39,4 | 35,8 |
| Wissenschaftliche und künstlerische Mitarbeiter | | | | | | | | | | | | | | |
| Akad. Räte, Oberräte und Direktoren - auf Dauer - | 249 | 23 | 17 | 22 | 19 | 15 | 9 | 13 | 11 | 10 | 10 | 100 | 54,2 | 56,9 |
| Wiss. u. künstler. Mitarbeiter im Angestelltenverhältnis - auf Dauer - | 1 028 | 16 | 18 | 23 | 17 | 18 | 14 | 16 | 14 | 24 | 15 | 853 | 38,8 | 33,8 |
| Zusammen | 1 277 | 39 | 35 | 45 | 36 | 33 | 23 | 29 | 25 | 34 | 25 | 953 | 41,8 | 38,5 |
| Lehrkräfte für besondere Aufgaben | | | | | | | | | | | | | | |
| Studienräte, Studiendirektoren im Hochschuldienst | 56 | 1 | 1 | - | 4 | 2 | 2 | 2 | - | 5 | 2 | 37 | 49,1 | 48,5 |
| Fachlehrer, Techn. Lehrer | 7 | - | - | - | 1 | 1 | - | - | - | 1 | 1 | 3 | 53,4 | 55,0 |
| Lektoren - auf Dauer - | 6 | - | - | - | 1 | - | - | - | - | 2 | - | 3 | 49,5 | 49,5 |
| Sonst. Lehrkräfte für besondere Aufgaben - auf Dauer - | 44 | 2 | 2 | - | 1 | 2 | 1 | - | - | 1 | 3 | 32 | 48,4 | 48,5 |
| Zusammen | 113 | 3 | 3 | - | 7 | 5 | 3 | 2 | - | 9 | 6 | 75 | 49,1 | 50,0 |
| Rechts-, Wirtschafts- und Sozialwissenschaften zusammen | 4 161 | 190 | 178 | 240 | 203 | 144 | 116 | 135 | 111 | 120 | 106 | 2 618 | 48,2 | 49,2 |
| Mathematik, Naturwissenschaften | | | | | | | | | | | | | | |
| Professoren | | | | | | | | | | | | | | |
| C4 u. entspr. Besoldungsgruppe | 2 460 | 116 | 111 | 109 | 100 | 80 | 69 | 87 | 98 | 110 | 95 | 1 485 | 51,8 | 51,9 |
| C3 u. entspr. Besoldungsgruppe | 1 713 | 79 | 71 | 89 | 93 | 48 | 58 | 45 | 58 | 69 | 47 | 1 056 | 51,2 | 51,0 |
| C2 u. entspr. Besoldungsgruppe - auf Dauer - | 217 | 42 | 51 | 46 | 22 | 12 | 9 | 8 | 7 | - | 3 | 17 | 60,9 | 62,2 |
| W3 | 120 | - | 2 | - | - | 1 | - | 2 | 1 | 1 | 1 | 112 | 44,6 | 44,0 |

Hochschulpersonal 2005

11 Hauptberufliches wissenschaftliches und künstlerisches Personal nach Hochschularten, Fächergruppen der fachlichen Zugehörigkeit, Dienstbezeichnungen und voraussichtlichem Ausscheiden im Alter von 65 Jahren - Beschäftigung auf Dauer -

| Fächergruppe ----- Dienstbezeichnung | Insgesamt | Davon scheidet voraussichtlich aus im Jahr ... | | | | | | | | | | | Durchschnittsalter | | |
|--|-----------|--|------|------|------|------|------|------|------|------|------|------------------|--------------------|--------|------|
| | | 2006 | 2007 | 2008 | 2009 | 2010 | 2011 | 2012 | 2013 | 2014 | 2015 | 2016 oder später | arithmet. Mittel | Median | |
| Universitäten und Kunsthochschulen (einschl. Päd.H und Theol.H) | | | | | | | | | | | | | | | |
| W2 | 122 | - | 2 | 1 | - | - | 1 | - | - | - | - | - | 118 | 40,4 | 39,6 |
| Zusammen | 4 632 | 237 | 237 | 245 | 215 | 141 | 137 | 142 | 164 | 180 | 146 | 2 788 | 51,5 | 51,6 | |
| Dozenten und Assistenten | | | | | | | | | | | | | | | |
| Hochschuldozenten | 63 | 7 | 5 | 6 | 8 | 6 | 5 | 4 | 8 | 1 | 2 | 11 | 58,4 | 59,6 | |
| Universitätsdozenten | 16 | - | 2 | - | 2 | 3 | - | 2 | 1 | 2 | - | 4 | 56,9 | 58,0 | |
| Oberassistenten | 51 | 6 | 4 | 4 | 2 | - | 1 | - | - | - | - | 34 | 49,9 | 51,6 | |
| Hochschulassistenten | 1 | - | - | - | - | - | - | - | - | - | - | 1 | 36,0 | 36,0 | |
| Wiss. und künstlerische Assistenten | 126 | - | - | - | - | - | - | - | - | 1 | - | 125 | 35,2 | 34,8 | |
| Zusammen | 257 | 13 | 11 | 10 | 12 | 9 | 6 | 6 | 9 | 4 | 2 | 175 | 45,2 | 40,0 | |
| Wissenschaftliche und künstlerische Mitarbeiter | | | | | | | | | | | | | | | |
| Akad. Räte, Oberräte und Direktoren - auf Dauer - Wiss. u. künstler. Mitarbeiter im Angestelltenverhältnis - auf Dauer - | 1 437 | 87 | 75 | 106 | 77 | 53 | 42 | 28 | 40 | 49 | 40 | 840 | 51,2 | 51,5 | |
| Zusammen | 4 092 | 87 | 92 | 106 | 103 | 81 | 72 | 89 | 86 | 85 | 111 | 3 180 | 42,5 | 41,8 | |
| Zusammen | 5 529 | 174 | 167 | 212 | 180 | 134 | 114 | 117 | 126 | 134 | 151 | 4 020 | 44,8 | 45,0 | |
| Lehrkräfte für besondere Aufgaben | | | | | | | | | | | | | | | |
| Studienräte, Studiendirektoren im Hochschuldienst | 200 | 11 | 9 | 8 | 13 | 4 | 4 | 9 | 9 | 6 | 7 | 120 | 50,6 | 51,3 | |
| Fachlehrer, Techn. Lehrer | 4 | - | - | - | - | - | - | - | - | - | - | 4 | 42,3 | 40,5 | |
| Lektoren - auf Dauer - | 13 | 1 | - | 1 | - | 1 | 2 | 1 | 1 | - | - | 6 | 55,2 | 57,0 | |
| Sonst. Lehrkräfte für besondere Aufgaben - auf Dauer - | 65 | 2 | 3 | 3 | 4 | 4 | 4 | 5 | 1 | 1 | 2 | 36 | 49,5 | 51,7 | |
| Zusammen | 282 | 14 | 12 | 12 | 17 | 9 | 10 | 15 | 11 | 7 | 9 | 166 | 50,4 | 51,6 | |
| Mathematik, Naturwissenschaften zusammen | 10 700 | 438 | 427 | 479 | 424 | 293 | 267 | 280 | 310 | 325 | 308 | 7 149 | 47,8 | 48,6 | |
| Humanmedizin/Gesundheitswissenschaften | | | | | | | | | | | | | | | |
| Professoren | | | | | | | | | | | | | | | |
| C4 u. entspr. Besoldungsgruppe | 1 216 | 71 | 64 | 82 | 70 | 53 | 42 | 51 | 68 | 56 | 53 | 606 | 54,2 | 54,5 | |
| C3 u. entspr. Besoldungsgruppe | 988 | 44 | 56 | 51 | 51 | 30 | 26 | 33 | 37 | 47 | 36 | 577 | 52,3 | 52,0 | |
| C2 u. entspr. Besoldungsgruppe - auf Dauer - | 198 | 13 | 18 | 10 | 7 | 8 | 7 | 8 | 9 | 2 | 6 | 110 | 53,0 | 53,0 | |
| W3 | 25 | - | - | 1 | 1 | - | - | - | - | - | - | 23 | 46,2 | 45,3 | |
| W2 | 12 | - | - | - | - | - | - | - | - | - | - | 12 | 42,1 | 41,5 | |
| Zusammen | 2 439 | 128 | 138 | 144 | 129 | 91 | 75 | 92 | 114 | 105 | 95 | 1 328 | 53,2 | 53,4 | |
| Dozenten und Assistenten | | | | | | | | | | | | | | | |
| Hochschuldozenten | 39 | 3 | 5 | 6 | 2 | 3 | 1 | 2 | 1 | - | 2 | 14 | 56,2 | 59,0 | |
| Oberassistenten | 199 | 7 | 10 | 9 | 5 | 6 | 2 | 6 | 7 | 4 | 3 | 140 | 49,9 | 48,3 | |
| Wiss. und künstlerische Assistenten | 77 | - | - | - | - | 1 | 1 | 2 | - | - | 2 | 71 | 41,3 | 39,7 | |
| Zusammen | 315 | 10 | 15 | 15 | 7 | 10 | 4 | 10 | 8 | 4 | 7 | 225 | 48,6 | 46,9 | |
| Wissenschaftliche und künstlerische Mitarbeiter | | | | | | | | | | | | | | | |
| Akad. Räte, Oberräte und Direktoren - auf Dauer - Wiss. u. künstler. Mitarbeiter im Angestelltenverhältnis - auf Dauer - | 1 082 | 30 | 42 | 36 | 43 | 27 | 24 | 32 | 26 | 24 | 26 | 772 | 49,2 | 48,0 | |
| Zusammen | 7 860 | 105 | 107 | 161 | 144 | 110 | 117 | 138 | 171 | 184 | 192 | 6 431 | 44,9 | 44,4 | |
| Zusammen | 8 942 | 135 | 149 | 197 | 187 | 137 | 141 | 170 | 197 | 208 | 218 | 7 203 | 45,4 | 44,8 | |
| Lehrkräfte für besondere Aufgaben | | | | | | | | | | | | | | | |
| Studienräte, Studiendirektoren im Hochschuldienst | 7 | - | 2 | - | - | - | 1 | - | - | 1 | - | 3 | 50,3 | 56,0 | |
| Sonst. Lehrkräfte für besondere Aufgaben - auf Dauer - | 6 | - | - | - | 1 | - | - | - | - | - | - | 5 | 47,8 | 44,5 | |
| Zusammen | 13 | - | 2 | - | 1 | - | 1 | - | - | 1 | - | 8 | 49,2 | 49,0 | |
| Humanmedizin/Gesundheitswissenschaften zusammen | 11 709 | 273 | 304 | 356 | 324 | 238 | 221 | 272 | 319 | 318 | 320 | 8 764 | 47,1 | 46,7 | |

Hochschulpersonal 2005

11 Hauptberufliches wissenschaftliches und künstlerisches Personal nach Hochschularten, Fächergruppen der fachlichen Zugehörigkeit, Dienstbezeichnungen und voraussichtlichem Ausscheiden im Alter von 65 Jahren - Beschäftigung auf Dauer -

| Fächergruppe ----- Dienstbezeichnung | Insgesamt | Davon scheidet voraussichtlich aus im Jahr ... | | | | | | | | | | | Durchschnittsalter | |
|--|------------|--|----------|----------|-----------|----------|-----------|----------|----------|-----------|-----------|------------------|--------------------|-------------|
| | | 2006 | 2007 | 2008 | 2009 | 2010 | 2011 | 2012 | 2013 | 2014 | 2015 | 2016 oder später | arithmet. Mittel | Median |
| Universitäten und Kunsthochschulen (einschl. Päd.H und Theol.H) | | | | | | | | | | | | | | |
| Veterinärmedizin | | | | | | | | | | | | | | |
| Professoren | | | | | | | | | | | | | | |
| C4 u. entspr. Besoldungsgruppe | 90 | 5 | 2 | 5 | 5 | 5 | 3 | 4 | 4 | 5 | 6 | 46 | 53,5 | 54,3 |
| C3 u. entspr. Besoldungsgruppe | 57 | 2 | 1 | 1 | 1 | 2 | 1 | 2 | 2 | - | 2 | 43 | 50,6 | 49,3 |
| C2 u. entspr. Besoldungsgruppe - auf Dauer - | 4 | 1 | 1 | - | 1 | - | - | - | - | - | - | 1 | 59,3 | 61,5 |
| W3 | 4 | - | - | - | - | - | - | - | - | - | - | 4 | 46,0 | 42,5 |
| W2 | 3 | - | - | - | - | - | - | - | - | - | - | 3 | 40,7 | 41,0 |
| Zusammen | 158 | 8 | 4 | 6 | 7 | 7 | 4 | 6 | 6 | 5 | 8 | 97 | 52,2 | 52,4 |
| Dozenten und Assistenten | | | | | | | | | | | | | | |
| Hochschuldozenten | 1 | - | - | - | - | - | - | - | - | - | - | 1 | 47,0 | 47,0 |
| Oberassistenten | 3 | - | - | - | - | - | 1 | - | - | - | - | 2 | 46,3 | 43,0 |
| Wiss. und künstlerische Assistenten | 46 | - | - | - | - | - | - | - | - | - | - | 46 | 36,1 | 36,2 |
| Zusammen | 50 | - | - | - | - | - | 1 | - | - | - | - | 49 | 36,9 | 36,5 |
| Wissenschaftliche und künstlerische Mitarbeiter | | | | | | | | | | | | | | |
| Akad. Räte, Oberräte und Direktoren - auf Dauer - | 80 | 2 | 3 | 1 | 6 | 2 | 2 | 1 | 1 | 4 | 2 | 56 | 50,0 | 49,8 |
| Wiss. u. künstler. Mitarbeiter im Angestelltenverhältnis - auf Dauer - | 132 | 1 | 1 | 1 | 3 | - | 4 | 1 | 2 | 4 | 3 | 112 | 40,3 | 38,3 |
| Zusammen | 212 | 3 | 4 | 2 | 9 | 2 | 6 | 2 | 3 | 8 | 5 | 168 | 44,0 | 44,3 |
| Lehrkräfte für besondere Aufgaben | | | | | | | | | | | | | | |
| Sonst. Lehrkräfte für besondere Aufgaben - auf Dauer - | 1 | - | - | - | - | - | - | - | - | - | - | 1 | 51,0 | 51,0 |
| Zusammen | 1 | - | - | - | - | - | - | - | - | - | - | 1 | 51,0 | 51,0 |
| Veterinärmedizin zusammen | 421 | 11 | 8 | 8 | 16 | 9 | 11 | 8 | 9 | 13 | 13 | 315 | 46,2 | 46,3 |
| Agrar-, Forst- und Ernährungswissenschaften | | | | | | | | | | | | | | |
| Professoren | | | | | | | | | | | | | | |
| C4 u. entspr. Besoldungsgruppe | 210 | 8 | 10 | 13 | 9 | 6 | 9 | 13 | 8 | 10 | 12 | 112 | 53,1 | 53,1 |
| C3 u. entspr. Besoldungsgruppe | 181 | 18 | 8 | 6 | 15 | 3 | 9 | 8 | 8 | 5 | 8 | 93 | 53,6 | 53,7 |
| C2 u. entspr. Besoldungsgruppe - auf Dauer - | 12 | 4 | 2 | 2 | 1 | - | - | - | - | 2 | - | 1 | 61,0 | 62,5 |
| W3 | 12 | - | - | - | - | - | - | - | - | 1 | 2 | 9 | 46,8 | 45,0 |
| W2 | 4 | - | - | - | - | - | - | - | - | - | - | 4 | 40,5 | 40,5 |
| Zusammen | 419 | 30 | 20 | 21 | 25 | 9 | 18 | 21 | 16 | 18 | 22 | 219 | 53,3 | 53,3 |
| Dozenten und Assistenten | | | | | | | | | | | | | | |
| Hochschuldozenten | 11 | 1 | 3 | 1 | 1 | 2 | 1 | - | - | 1 | - | 1 | 59,5 | 61,0 |
| Universitätsdozenten | 1 | 1 | - | - | - | - | - | - | - | - | - | - | 64,0 | 64,0 |
| Oberassistenten | 2 | - | - | - | - | - | - | - | - | - | - | 2 | 47,0 | 44,5 |
| Oberingenieure | 1 | - | - | - | - | - | - | - | - | - | - | 1 | 36,0 | 36,0 |
| Wiss. und künstlerische Assistenten | 1 | - | - | - | - | - | - | - | - | - | - | 1 | 39,0 | 39,0 |
| Zusammen | 16 | 2 | 3 | 1 | 1 | 2 | 1 | - | - | 1 | - | 5 | 55,5 | 60,0 |
| Wissenschaftliche und künstlerische Mitarbeiter | | | | | | | | | | | | | | |
| Akad. Räte, Oberräte und Direktoren - auf Dauer - | 127 | 5 | 3 | 8 | 2 | 2 | 2 | 3 | 2 | 3 | 5 | 92 | 49,7 | 49,3 |
| Wiss. u. künstler. Mitarbeiter im Angestelltenverhältnis - auf Dauer - | 278 | 9 | 5 | 12 | 8 | 5 | 6 | 10 | 8 | 13 | 13 | 189 | 49,2 | 49,1 |
| Zusammen | 405 | 14 | 8 | 20 | 10 | 7 | 8 | 13 | 10 | 16 | 18 | 281 | 49,4 | 49,2 |
| Lehrkräfte für besondere Aufgaben | | | | | | | | | | | | | | |
| Studienräte, Studiendirektoren im Hochschuldienst | 32 | - | 2 | 2 | 2 | - | - | 1 | - | 3 | 1 | 21 | 51,4 | 51,5 |

Hochschulpersonal 2005

11 Hauptberufliches wissenschaftliches und künstlerisches Personal nach Hochschularten, Fächergruppen der fachlichen Zugehörigkeit, Dienstbezeichnungen und voraussichtlichem Ausscheiden im Alter von 65 Jahren - Beschäftigung auf Dauer -

| Fächergruppe ----- Dienstbezeichnung | Insgesamt | Davon scheidet voraussichtlich aus im Jahr ... | | | | | | | | | | | Durchschnittsalter | | |
|--|-----------|--|------|------|------|------|------|------|------|------|------|------------------|--------------------|--------|------|
| | | 2006 | 2007 | 2008 | 2009 | 2010 | 2011 | 2012 | 2013 | 2014 | 2015 | 2016 oder später | arithmet. Mittel | Median | |
| Universitäten und Kunsthochschulen (einschl. Päd.H und Theol.H) | | | | | | | | | | | | | | | |
| Fachlehrer, Techn. Lehrer | 1 | - | - | - | - | - | - | - | - | - | - | - | 1 | 33,0 | 33,0 |
| Sonst. Lehrkräfte für besondere Aufgaben - auf Dauer - | 5 | - | - | 1 | 1 | - | - | - | - | 1 | - | 2 | 53,6 | 56,0 | |
| Zusammen | 38 | - | 2 | 3 | 3 | - | - | 1 | - | 4 | 1 | 24 | 51,2 | 51,5 | |
| Agrar-, Forst- und Ernährungswissenschaften zusammen | 878 | 46 | 33 | 45 | 39 | 18 | 27 | 35 | 26 | 39 | 41 | 529 | 51,4 | 51,4 | |
| Ingenieurwissenschaften | | | | | | | | | | | | | | | |
| Professoren | | | | | | | | | | | | | | | |
| C4 u. entspr. Besoldungsgruppe | 1 244 | 65 | 61 | 65 | 64 | 40 | 40 | 42 | 43 | 50 | 50 | 724 | 52,6 | 52,7 | |
| C3 u. entspr. Besoldungsgruppe | 637 | 43 | 35 | 45 | 32 | 24 | 22 | 22 | 22 | 35 | 20 | 337 | 53,4 | 53,9 | |
| C2 u. entspr. Besoldungsgruppe - auf Dauer - | 82 | 12 | 8 | 10 | 1 | - | 2 | 3 | 6 | 2 | 4 | 34 | 55,1 | 56,7 | |
| W3 | 43 | - | - | - | - | - | - | 1 | 1 | - | - | 41 | 43,7 | 42,9 | |
| W2 | 20 | - | 1 | - | - | - | - | - | - | - | 1 | 18 | 42,9 | 41,5 | |
| Zusammen | 2 026 | 120 | 105 | 120 | 97 | 64 | 64 | 68 | 72 | 87 | 75 | 1 154 | 52,7 | 52,8 | |
| Dozenten und Assistenten | | | | | | | | | | | | | | | |
| Hochschuldozenten | 12 | - | 4 | 3 | 1 | - | 1 | - | - | 1 | - | 2 | 59,5 | 61,8 | |
| Oberassistenten | 13 | - | 1 | 1 | - | 1 | - | - | - | 1 | 1 | 8 | 51,2 | 52,3 | |
| Oberingenieure | 24 | 4 | 1 | - | - | - | - | - | - | - | 1 | 18 | 45,8 | 41,5 | |
| Hochschulassistenten | 4 | - | - | - | - | - | - | - | - | - | - | 4 | 40,8 | 39,0 | |
| Wiss. und künstlerische Assistenten | 47 | 2 | - | 2 | 5 | 2 | - | 3 | 1 | - | 1 | 31 | 44,2 | 43,0 | |
| Zusammen | 100 | 6 | 6 | 6 | 6 | 3 | 1 | 3 | 1 | 2 | 3 | 63 | 47,2 | 46,5 | |
| Wissenschaftliche und künstlerische Mitarbeiter | | | | | | | | | | | | | | | |
| Akad. Räte, Oberräte und Direktoren - auf Dauer - | 564 | 22 | 19 | 23 | 20 | 10 | 14 | 20 | 16 | 10 | 12 | 398 | 49,0 | 48,8 | |
| Wiss. u. künstler. Mitarbeiter im Angestelltenverhältnis - auf Dauer - | 1 876 | 50 | 53 | 59 | 56 | 38 | 53 | 45 | 49 | 55 | 59 | 1 359 | 45,7 | 47,3 | |
| Zusammen | 2 440 | 72 | 72 | 82 | 76 | 48 | 67 | 65 | 65 | 65 | 71 | 1 757 | 46,5 | 47,7 | |
| Lehrkräfte für besondere Aufgaben | | | | | | | | | | | | | | | |
| Studienräte, Studiendirektoren im Hochschuldienst | 71 | 3 | 4 | 2 | 4 | 7 | 3 | 5 | - | 2 | 2 | 39 | 51,0 | 51,8 | |
| Fachlehrer, Techn. Lehrer | 4 | - | - | - | - | - | - | 1 | - | - | 1 | 2 | 47,3 | 40,5 | |
| Lektoren - auf Dauer - | 2 | - | - | - | - | 1 | - | 1 | - | - | - | - | 59,0 | 58,5 | |
| Sonst. Lehrkräfte für besondere Aufgaben - auf Dauer - | 19 | 1 | - | 1 | 1 | - | - | - | 1 | - | - | 15 | 49,8 | 50,3 | |
| Zusammen | 96 | 4 | 4 | 3 | 5 | 8 | 3 | 7 | 1 | 2 | 3 | 56 | 50,8 | 51,5 | |
| Ingenieurwissenschaften zusammen | 4 662 | 202 | 187 | 211 | 184 | 123 | 135 | 143 | 139 | 156 | 152 | 3 030 | 49,3 | 50,3 | |
| Kunst, Kunstwissenschaft | | | | | | | | | | | | | | | |
| Professoren | | | | | | | | | | | | | | | |
| C4 u. entspr. Besoldungsgruppe | 730 | 31 | 27 | 44 | 42 | 36 | 20 | 45 | 27 | 27 | 22 | 409 | 52,6 | 52,7 | |
| C3 u. entspr. Besoldungsgruppe | 844 | 40 | 32 | 36 | 51 | 21 | 36 | 38 | 31 | 40 | 37 | 482 | 52,3 | 52,5 | |
| C2 u. entspr. Besoldungsgruppe - auf Dauer - | 450 | 18 | 27 | 23 | 25 | 28 | 11 | 26 | 16 | 24 | 18 | 234 | 52,9 | 54,0 | |
| W3 | 25 | - | - | - | - | 2 | - | - | - | - | - | 23 | 45,8 | 46,3 | |
| W2 | 38 | 1 | - | 1 | - | - | - | - | 1 | 1 | - | 34 | 44,2 | 43,5 | |
| Zusammen | 2 087 | 90 | 86 | 104 | 118 | 87 | 67 | 109 | 75 | 92 | 77 | 1 182 | 52,3 | 52,6 | |
| Dozenten und Assistenten | | | | | | | | | | | | | | | |
| Hochschuldozenten | 50 | 6 | 3 | 1 | 1 | 2 | 3 | 1 | 2 | 2 | 2 | 27 | 52,0 | 52,5 | |
| Oberassistenten | 1 | - | - | - | - | - | - | - | - | - | - | 1 | 38,0 | 38,0 | |
| Hochschulassistenten | 1 | - | - | - | - | - | - | - | - | - | - | 1 | 40,0 | 40,0 | |

Hochschulpersonal 2005

11 Hauptberufliches wissenschaftliches und künstlerisches Personal nach Hochschularten, Fächergruppen der fachlichen Zugehörigkeit, Dienstbezeichnungen und voraussichtlichem Ausscheiden im Alter von 65 Jahren - Beschäftigung auf Dauer -

| Fächergruppe ----- Dienstbezeichnung | Insgesamt | Davon scheidet voraussichtlich aus im Jahr ... | | | | | | | | | | | | Durchschnittsalter | |
|--|-----------|--|------|------|------|------|------|------|------|------|------|------------------|------------------|--------------------|------|
| | | 2006 | 2007 | 2008 | 2009 | 2010 | 2011 | 2012 | 2013 | 2014 | 2015 | 2016 oder später | arithmet. Mittel | Median | |
| Universitäten und Kunsthochschulen (einschl. Päd.H und Theol.H) | | | | | | | | | | | | | | | |
| Wiss. und künstlerische Assistenten | 8 | - | - | - | - | - | - | - | - | - | - | - | 8 | 41,6 | 40,5 |
| Zusammen | 60 | 6 | 3 | 1 | 1 | 2 | 3 | 1 | 2 | 2 | 2 | 2 | 37 | 50,2 | 50,5 |
| Wissenschaftliche und künstlerische Mitarbeiter | | | | | | | | | | | | | | | |
| Akad. Räte, Oberräte und Direktoren - auf Dauer - Wiss. u. künstler. Mitarbeiter im Angestelltenverhältnis - auf Dauer - | 144 | 4 | 4 | 7 | 10 | 1 | 6 | 2 | 10 | 7 | 7 | 86 | 52,1 | 52,8 | |
| Zusammen | 395 | 7 | 8 | 12 | 9 | 11 | 7 | 19 | 17 | 20 | 16 | 269 | 49,0 | 49,6 | |
| Zusammen | 539 | 11 | 12 | 19 | 19 | 12 | 13 | 21 | 27 | 27 | 23 | 355 | 49,8 | 50,8 | |
| Lehrkräfte für besondere Aufgaben | | | | | | | | | | | | | | | |
| Studienräte, Studiendirektoren im Hochschuldienst | 174 | 11 | 6 | 6 | 3 | 7 | 11 | 6 | 4 | 12 | 5 | 103 | 51,1 | 51,4 | |
| Fachlehrer, Techn. Lehrer | 49 | 3 | 1 | 1 | 2 | - | 2 | 3 | - | 1 | 3 | 33 | 48,6 | 46,8 | |
| Lektoren - auf Dauer - | 18 | - | - | 2 | 1 | - | - | - | 1 | - | - | 14 | 49,1 | 49,5 | |
| Sonst. Lehrkräfte für besondere Aufgaben - auf Dauer - | 423 | 7 | 12 | 17 | 22 | 6 | 9 | 15 | 14 | 20 | 19 | 282 | 50,5 | 50,7 | |
| Zusammen | 664 | 21 | 19 | 26 | 28 | 13 | 22 | 24 | 19 | 33 | 27 | 432 | 50,5 | 50,7 | |
| Kunst, Kunstwissenschaft zusammen | 3 350 | 128 | 120 | 150 | 166 | 114 | 105 | 155 | 123 | 154 | 129 | 2 006 | 51,5 | 51,9 | |
| Zentrale Einrichtungen (ohne klinikspezif. Einrichtungen) | | | | | | | | | | | | | | | |
| Professoren | | | | | | | | | | | | | | | |
| C4 u. entspr. Besoldungsgruppe | 73 | 3 | 4 | 4 | 4 | 3 | 5 | 1 | 2 | 1 | 3 | 43 | 52,9 | 52,9 | |
| C3 u. entspr. Besoldungsgruppe | 55 | 3 | 2 | 2 | 3 | 2 | 3 | 3 | 2 | 2 | 1 | 32 | 52,4 | 52,8 | |
| C2 u. entspr. Besoldungsgruppe - auf Dauer - | 20 | 1 | 2 | 5 | 1 | - | - | - | - | 1 | - | 10 | 53,7 | 53,5 | |
| W3 | 9 | - | - | 1 | - | - | 2 | 1 | - | - | - | 5 | 50,1 | 49,0 | |
| W2 | 4 | - | - | - | - | - | - | - | - | - | - | 4 | 39,8 | 37,5 | |
| Zusammen | 161 | 7 | 8 | 12 | 8 | 5 | 10 | 5 | 4 | 4 | 4 | 94 | 52,3 | 52,7 | |
| Dozenten und Assistenten | | | | | | | | | | | | | | | |
| Hochschuldozenten | 5 | 1 | 1 | 1 | - | - | - | - | 1 | - | - | 1 | 59,8 | 62,0 | |
| Oberassistenten | 6 | 1 | - | - | - | - | - | - | - | - | - | 5 | 51,5 | 51,0 | |
| Wiss. und künstlerische Assistenten | 1 | - | - | - | - | - | - | - | - | - | - | 1 | 37,0 | 37,0 | |
| Zusammen | 12 | 2 | 1 | 1 | - | - | - | - | 1 | - | - | 7 | 53,8 | 53,5 | |
| Wissenschaftliche und künstlerische Mitarbeiter | | | | | | | | | | | | | | | |
| Akad. Räte, Oberräte und Direktoren - auf Dauer - Wiss. u. künstler. Mitarbeiter im Angestelltenverhältnis - auf Dauer - | 406 | 16 | 17 | 20 | 25 | 14 | 12 | 18 | 18 | 16 | 11 | 239 | 51,1 | 51,3 | |
| Zusammen | 1 704 | 41 | 37 | 47 | 40 | 42 | 51 | 47 | 64 | 62 | 55 | 1 218 | 47,2 | 47,9 | |
| Zusammen | 2 110 | 57 | 54 | 67 | 65 | 56 | 63 | 65 | 82 | 78 | 66 | 1 457 | 47,9 | 48,6 | |
| Lehrkräfte für besondere Aufgaben | | | | | | | | | | | | | | | |
| Studienräte, Studiendirektoren im Hochschuldienst | 117 | 4 | 3 | 2 | 4 | 2 | - | 5 | 6 | 6 | 7 | 78 | 49,9 | 52,1 | |
| Fachlehrer, Techn. Lehrer | 7 | - | - | - | - | - | - | - | - | 2 | - | 5 | 45,6 | 48,0 | |
| Lektoren - auf Dauer - | 38 | 1 | 2 | 1 | 2 | 1 | - | 3 | 2 | 1 | - | 25 | 49,9 | 50,5 | |
| Sonst. Lehrkräfte für besondere Aufgaben - auf Dauer - | 229 | 5 | 4 | 7 | 11 | 7 | 10 | 11 | 8 | 8 | 8 | 150 | 50,2 | 51,0 | |
| Zusammen | 391 | 10 | 9 | 10 | 17 | 10 | 10 | 19 | 16 | 17 | 15 | 258 | 50,0 | 51,2 | |
| Zentrale Einrichtungen (ohne klinikspezifische Einrichtungen) zusammen | 2 674 | 76 | 72 | 90 | 90 | 71 | 83 | 89 | 103 | 99 | 85 | 1 816 | 48,5 | 49,2 | |
| Zentrale Einrichtungen der Hochschulkliniken (nur Humanmedizin) | | | | | | | | | | | | | | | |
| Professoren | | | | | | | | | | | | | | | |
| C4 u. entspr. Besoldungsgruppe | 26 | 1 | 2 | 1 | 1 | 2 | 5 | 2 | - | - | 1 | 11 | 54,7 | 58,0 | |

Hochschulpersonal 2005

11 Hauptberufliches wissenschaftliches und künstlerisches Personal nach Hochschularten, Fächergruppen der fachlichen Zugehörigkeit, Dienstbezeichnungen und voraussichtlichem Ausscheiden im Alter von 65 Jahren - Beschäftigung auf Dauer -

| Fächergruppe ----- Dienstbezeichnung | Insgesamt | Davon scheidet voraussichtlich aus im Jahr ... | | | | | | | | | | | Durchschnittsalter | |
|--|-----------|--|------|-------|-------|------|------|------|------|------|------|------------------|--------------------|--------|
| | | 2006 | 2007 | 2008 | 2009 | 2010 | 2011 | 2012 | 2013 | 2014 | 2015 | 2016 oder später | arithmet. Mittel | Median |
| Universitäten und Kunsthochschulen (einschl. Päd.H und Theol.H) | | | | | | | | | | | | | | |
| C3 u. entspr. Besoldungsgruppe | 28 | 3 | - | 3 | 2 | - | - | - | 2 | 2 | 2 | 14 | 53,5 | 53,5 |
| C2 u. entspr. Besoldungsgruppe - auf Dauer - | 1 | - | - | - | - | - | 1 | - | - | - | - | - | 59,0 | 59,0 |
| Zusammen | 55 | 4 | 2 | 4 | 3 | 2 | 6 | 2 | 2 | 2 | 3 | 25 | 54,1 | 55,3 |
| Dozenten und Assistenten | | | | | | | | | | | | | | |
| Oberassistenten | 2 | - | - | - | - | - | - | - | - | - | - | 2 | 42,5 | 38,5 |
| Wiss. und künstlerische Assistenten | 1 | - | - | - | - | - | - | - | - | - | - | 1 | 34,0 | 34,0 |
| Zusammen | 3 | - | - | - | - | - | - | - | - | - | - | 3 | 39,7 | 38,0 |
| Wissenschaftliche und künstlerische Mitarbeiter | | | | | | | | | | | | | | |
| Akad. Räte, Oberräte und Direktoren - auf Dauer - Wiss. u. künstler. Mitarbeiter im Angestelltenverhältnis - auf Dauer - | 59 | 4 | 2 | 1 | 3 | 1 | 1 | 1 | 5 | 4 | 1 | 36 | 50,6 | 52,7 |
| Zusammen | 345 | 5 | 4 | 4 | 9 | 6 | 5 | 6 | 14 | 9 | 9 | 274 | 46,8 | 46,3 |
| Zusammen | 404 | 9 | 6 | 5 | 12 | 7 | 6 | 7 | 19 | 13 | 10 | 310 | 47,4 | 46,9 |
| Lehrkräfte für besondere Aufgaben | | | | | | | | | | | | | | |
| Studienräte, Studiendirektoren im Hochschuldienst | 1 | - | - | - | - | - | - | - | - | - | - | 1 | 44,0 | 44,0 |
| Sonst. Lehrkräfte für besondere Aufgaben - auf Dauer - | 64 | - | - | 1 | 2 | - | 1 | 2 | 2 | 3 | 4 | 49 | 47,4 | 49,5 |
| Zusammen | 65 | - | - | 1 | 2 | - | 1 | 2 | 2 | 3 | 4 | 50 | 47,3 | 49,3 |
| Zentrale Einrichtungen der Hochschulkliniken (nur Humanmedizin) zusammen | | | | | | | | | | | | | | |
| | 527 | 13 | 8 | 10 | 17 | 9 | 13 | 11 | 23 | 18 | 17 | 388 | 48,0 | 47,8 |
| Hochschulart insgesamt | | | | | | | | | | | | | | |
| Professoren | | | | | | | | | | | | | | |
| C4 u. entspr. Besoldungsgruppe | 10 007 | 531 | 484 | 600 | 546 | 389 | 348 | 418 | 404 | 404 | 384 | 5 499 | 52,9 | 53,2 |
| C3 u. entspr. Besoldungsgruppe | 6 499 | 363 | 331 | 384 | 375 | 212 | 242 | 231 | 247 | 285 | 226 | 3 603 | 52,6 | 52,9 |
| C2 u. entspr. Besoldungsgruppe - auf Dauer - | 1 350 | 148 | 159 | 148 | 94 | 69 | 45 | 54 | 48 | 37 | 38 | 510 | 55,6 | 58,3 |
| W3 | 450 | - | 5 | 2 | 3 | 3 | 5 | 4 | 2 | 4 | 5 | 417 | 44,6 | 43,7 |
| W2 | 343 | 1 | 3 | 3 | - | - | 1 | - | 2 | 3 | 3 | 327 | 42,3 | 41,4 |
| Zusammen | 18 649 | 1 043 | 982 | 1 137 | 1 018 | 673 | 641 | 707 | 703 | 733 | 656 | 10 356 | 52,6 | 53,0 |
| Dozenten und Assistenten | | | | | | | | | | | | | | |
| Hochschuldozenten | 344 | 30 | 30 | 29 | 28 | 20 | 18 | 19 | 20 | 9 | 12 | 129 | 55,0 | 57,6 |
| Universitätsdozenten | 28 | 2 | 3 | 3 | 3 | 5 | 1 | 3 | 1 | 2 | - | 5 | 58,5 | 59,9 |
| Oberassistenten | 313 | 14 | 16 | 16 | 7 | 9 | 4 | 6 | 8 | 6 | 4 | 223 | 49,5 | 48,4 |
| Oberingenieure | 25 | 4 | 1 | - | - | - | - | - | - | - | 1 | 19 | 45,4 | 41,3 |
| Hochschulassistenten | 6 | - | - | - | - | - | - | - | - | - | - | 6 | 39,8 | 39,0 |
| Wiss. und künstlerische Assistenten | 550 | 2 | - | 2 | 6 | 3 | 2 | 5 | 1 | 1 | 3 | 525 | 37,0 | 35,8 |
| Akad. (Ober)Räte - auf Zeit - | 1 | 1 | - | - | - | - | - | - | - | - | - | - | 64,0 | 64,0 |
| Zusammen | 1 267 | 53 | 50 | 50 | 44 | 37 | 25 | 33 | 30 | 18 | 20 | 907 | 45,6 | 43,0 |
| Wissenschaftliche und künstlerische Mitarbeiter | | | | | | | | | | | | | | |
| Akad. Räte, Oberräte und Direktoren - auf Dauer - Wiss. u. künstler. Mitarbeiter im Angestelltenverhältnis - auf Dauer - | 4 935 | 261 | 231 | 313 | 266 | 163 | 140 | 143 | 157 | 159 | 134 | 2 968 | 51,1 | 51,1 |
| Zusammen | 19 875 | 362 | 381 | 506 | 464 | 362 | 397 | 446 | 495 | 511 | 547 | 15 404 | 44,7 | 44,8 |
| Zusammen | 24 810 | 623 | 612 | 819 | 730 | 525 | 537 | 589 | 652 | 670 | 681 | 18 372 | 46,0 | 46,1 |
| Lehrkräfte für besondere Aufgaben | | | | | | | | | | | | | | |
| Studienräte, Studiendirektoren im Hochschuldienst | 1 159 | 46 | 42 | 44 | 61 | 39 | 31 | 47 | 39 | 59 | 31 | 720 | 50,4 | 50,9 |
| Fachlehrer, Techn. Lehrer | 115 | 5 | 1 | 1 | 6 | 2 | 4 | 6 | 1 | 5 | 12 | 72 | 49,5 | 50,0 |

Hochschulpersonal 2005

11 Hauptberufliches wissenschaftliches und künstlerisches Personal nach Hochschularten, Fächergruppen der fachlichen Zugehörigkeit, Dienstbezeichnungen und voraussichtlichem Ausscheiden im Alter von 65 Jahren - Beschäftigung auf Dauer -

| Fächergruppe ----- Dienstbezeichnung | Insgesamt | Davon scheidet voraussichtlich aus im Jahr ... | | | | | | | | | | | Durchschnittsalter | |
|--|------------|--|-----------|-----------|-----------|-----------|-----------|-----------|-----------|-----------|-----------|------------------|--------------------|-------------|
| | | 2006 | 2007 | 2008 | 2009 | 2010 | 2011 | 2012 | 2013 | 2014 | 2015 | 2016 oder später | arithmet. Mittel | Median |
| Universitäten und Kunsthochschulen (einschl. Päd.H und Theol.H) | | | | | | | | | | | | | | |
| Lektoren - auf Dauer - | 456 | 9 | 17 | 16 | 21 | 14 | 21 | 21 | 25 | 13 | 7 | 292 | 49,2 | 50,6 |
| Sonst. Lehrkräfte für besondere Aufgaben - auf Dauer - | 1 594 | 39 | 38 | 58 | 60 | 45 | 50 | 66 | 51 | 60 | 63 | 1 064 | 49,8 | 50,7 |
| Zusammen | 3 324 | 99 | 98 | 119 | 148 | 100 | 106 | 140 | 116 | 137 | 113 | 2 148 | 49,9 | 50,7 |
| Insgesamt | 48 050 | 1 818 | 1 742 | 2 125 | 1 940 | 1 335 | 1 309 | 1 469 | 1 501 | 1 558 | 1 470 | 31 783 | 48,8 | 49,5 |
| Fachhochschulen (ohne Verwaltungs-FH) | | | | | | | | | | | | | | |
| Sprach- und Kulturwissenschaften | | | | | | | | | | | | | | |
| Professoren | | | | | | | | | | | | | | |
| C4 u. entspr. Besoldungsgruppe | 1 | - | - | - | - | - | - | - | - | - | - | 1 | 52,0 | 52,0 |
| C3 u. entspr. Besoldungsgruppe | 216 | 9 | 13 | 13 | 17 | 13 | 9 | 10 | 15 | 15 | 8 | 94 | 54,6 | 55,9 |
| C2 u. entspr. Besoldungsgruppe - auf Dauer - | 217 | 5 | 8 | 6 | 6 | 8 | 2 | 3 | 2 | 8 | 7 | 162 | 49,6 | 48,7 |
| W3 | 1 | - | - | - | - | - | - | - | - | - | - | 1 | 40,0 | 40,0 |
| W2 | 15 | - | - | - | - | - | - | - | - | - | - | 15 | 41,3 | 40,8 |
| Zusammen | 450 | 14 | 21 | 19 | 23 | 21 | 11 | 13 | 17 | 23 | 15 | 273 | 51,7 | 51,6 |
| Dozenten und Assistenten | | | | | | | | | | | | | | |
| Hochschuldozenten | 27 | - | 1 | - | 2 | 1 | - | - | 3 | 1 | 1 | 18 | 48,9 | 49,3 |
| Zusammen | 27 | - | 1 | - | 2 | 1 | - | - | 3 | 1 | 1 | 18 | 48,9 | 49,3 |
| Wissenschaftliche und künstlerische Mitarbeiter | | | | | | | | | | | | | | |
| Akad. Räte, Oberräte und Direktoren - auf Dauer - | 6 | - | - | - | - | 1 | - | - | 1 | - | - | 4 | 47,8 | 46,5 |
| Wiss. u. künstler. Mitarbeiter im Angestelltenverhältnis - auf Dauer - | 28 | - | 1 | - | 2 | - | - | 1 | - | 2 | 1 | 21 | 48,5 | 48,5 |
| Zusammen | 34 | - | 1 | - | 2 | 1 | - | 1 | 1 | 2 | 1 | 25 | 48,4 | 48,5 |
| Lehrkräfte für besondere Aufgaben | | | | | | | | | | | | | | |
| Studienräte, Studiendirektoren im Hochschuldienst | 53 | 3 | 1 | 1 | 3 | 1 | 2 | - | - | 3 | 1 | 38 | 50,5 | 49,0 |
| Lektoren - auf Dauer - | 6 | - | - | - | - | - | - | - | - | - | - | 6 | 39,0 | 37,5 |
| Sonst. Lehrkräfte für besondere Aufgaben - auf Dauer - | 162 | - | 2 | 3 | 1 | 4 | 3 | 4 | 5 | 6 | 2 | 132 | 46,9 | 47,1 |
| Zusammen | 221 | 3 | 3 | 4 | 4 | 5 | 5 | 4 | 5 | 9 | 3 | 176 | 47,5 | 47,5 |
| Sprach- und Kulturwissenschaften zusammen | 732 | 17 | 26 | 23 | 31 | 28 | 16 | 18 | 26 | 35 | 20 | 492 | 50,2 | 50,0 |
| Sport | | | | | | | | | | | | | | |
| Lehrkräfte für besondere Aufgaben | | | | | | | | | | | | | | |
| Sonst. Lehrkräfte für besondere Aufgaben - auf Dauer - | 1 | - | - | - | - | - | - | - | - | - | - | 1 | 51,0 | 51,0 |
| Zusammen | 1 | - | - | - | - | - | - | - | - | - | - | 1 | 51,0 | 51,0 |
| Sport zusammen | 1 | - | - | - | - | - | - | - | - | - | - | 1 | 51,0 | 51,0 |
| Rechts-, Wirtschafts- und Sozialwissenschaften | | | | | | | | | | | | | | |
| Professoren | | | | | | | | | | | | | | |
| C4 u. entspr. Besoldungsgruppe | 1 | - | - | 1 | - | - | - | - | - | - | - | - | 62,0 | 62,0 |
| C3 u. entspr. Besoldungsgruppe | 1 867 | 76 | 69 | 112 | 117 | 82 | 85 | 62 | 72 | 86 | 108 | 998 | 53,4 | 53,8 |
| C2 u. entspr. Besoldungsgruppe - auf Dauer - | 1 605 | 18 | 17 | 25 | 27 | 30 | 16 | 32 | 35 | 43 | 46 | 1 316 | 47,2 | 46,1 |
| W3 | 5 | - | 1 | - | - | - | - | 1 | - | - | - | 3 | 51,4 | 54,0 |
| W2 | 166 | - | - | - | - | - | 1 | 1 | 2 | 2 | 1 | 159 | 42,7 | 41,7 |
| Zusammen | 3 644 | 94 | 87 | 138 | 144 | 112 | 102 | 96 | 109 | 131 | 155 | 2 476 | 50,2 | 50,0 |
| Dozenten und Assistenten | | | | | | | | | | | | | | |
| Hochschuldozenten | 88 | - | - | 3 | 5 | 1 | 2 | 1 | 3 | 1 | 1 | 71 | 45,6 | 44,8 |
| Wiss. und künstlerische Assistenten | 1 | - | - | - | - | - | - | - | - | - | - | 1 | 32,0 | 32,0 |
| Zusammen | 89 | - | - | 3 | 5 | 1 | 2 | 1 | 3 | 1 | 1 | 72 | 45,5 | 44,8 |

Hochschulpersonal 2005

11 Hauptberufliches wissenschaftliches und künstlerisches Personal nach Hochschularten, Fächergruppen der fachlichen Zugehörigkeit, Dienstbezeichnungen und voraussichtlichem Ausscheiden im Alter von 65 Jahren - Beschäftigung auf Dauer -

| Fächergruppe ----- Dienstbezeichnung | Insgesamt | Davon scheidet voraussichtlich aus im Jahr ... | | | | | | | | | | | Durchschnittsalter | |
|--|-----------|--|------|------|------|------|------|------|------|------|------|------------------|--------------------|--------|
| | | 2006 | 2007 | 2008 | 2009 | 2010 | 2011 | 2012 | 2013 | 2014 | 2015 | 2016 oder später | arithmet. Mittel | Median |
| Fachhochschulen (ohne Verwaltungs-FH) | | | | | | | | | | | | | | |
| Wissenschaftliche und künstlerische Mitarbeiter | | | | | | | | | | | | | | |
| Akad. Räte, Oberräte und Direktoren - auf Dauer - | 5 | - | - | - | - | - | - | 1 | - | 1 | - | 3 | 51,6 | 52,0 |
| Wiss. u. künstler. Mitarbeiter im Angestelltenverhältnis - auf Dauer - | 191 | 2 | - | 2 | 3 | - | 3 | 2 | 3 | 4 | 5 | 167 | 44,6 | 44,3 |
| Zusammen | 196 | 2 | - | 2 | 3 | - | 3 | 3 | 3 | 5 | 5 | 170 | 44,7 | 44,4 |
| Lehrkräfte für besondere Aufgaben | | | | | | | | | | | | | | |
| Studienräte, Studiendirektoren im Hochschuldienst | 12 | 1 | - | 1 | - | - | - | - | 1 | - | - | 9 | 49,3 | 49,0 |
| Fachlehrer, Techn. Lehrer | 49 | 3 | 1 | 3 | 3 | 3 | 3 | - | 1 | 4 | 1 | 27 | 51,9 | 52,3 |
| Lektoren - auf Dauer - | 5 | - | - | - | - | 1 | - | - | - | 1 | - | 3 | 50,6 | 47,0 |
| Sonst. Lehrkräfte für besondere Aufgaben - auf Dauer - | 177 | 1 | 2 | 4 | 4 | 7 | 4 | 11 | 2 | 8 | 9 | 125 | 48,7 | 49,5 |
| Zusammen | 243 | 5 | 3 | 8 | 7 | 11 | 7 | 11 | 4 | 13 | 10 | 164 | 49,4 | 49,8 |
| Rechts-, Wirtschafts- und Sozialwissenschaften zusammen | 4 172 | 101 | 90 | 151 | 159 | 124 | 114 | 111 | 119 | 150 | 171 | 2 882 | 49,8 | 49,6 |
| Mathematik, Naturwissenschaften | | | | | | | | | | | | | | |
| Professoren | | | | | | | | | | | | | | |
| C3 u. entspr. Besoldungsgruppe | 1 055 | 48 | 42 | 50 | 56 | 38 | 42 | 40 | 64 | 72 | 69 | 534 | 53,9 | 54,4 |
| C2 u. entspr. Besoldungsgruppe - auf Dauer - | 740 | 13 | 9 | 9 | 9 | 9 | 8 | 16 | 15 | 20 | 19 | 613 | 47,5 | 47,0 |
| W2 | 50 | - | - | - | 1 | - | - | - | - | - | 3 | 46 | 42,0 | 40,3 |
| Zusammen | 1 845 | 61 | 51 | 59 | 66 | 47 | 50 | 56 | 79 | 92 | 91 | 1 193 | 51,0 | 51,5 |
| Dozenten und Assistenten | | | | | | | | | | | | | | |
| Hochschuldozenten | 24 | - | 2 | 1 | 3 | 1 | - | - | 1 | - | 1 | 15 | 49,8 | 49,5 |
| Zusammen | 24 | - | 2 | 1 | 3 | 1 | - | - | 1 | - | 1 | 15 | 49,8 | 49,5 |
| Wissenschaftliche und künstlerische Mitarbeiter | | | | | | | | | | | | | | |
| Akad. Räte, Oberräte und Direktoren - auf Dauer - | 8 | - | - | - | - | 1 | - | 1 | - | - | - | 6 | 46,5 | 42,5 |
| Wiss. u. künstler. Mitarbeiter im Angestelltenverhältnis - auf Dauer - | 155 | - | - | 7 | 2 | 4 | 3 | 5 | 4 | 8 | 4 | 118 | 45,5 | 44,0 |
| Zusammen | 163 | - | - | 7 | 2 | 5 | 3 | 6 | 4 | 8 | 4 | 124 | 45,6 | 44,0 |
| Lehrkräfte für besondere Aufgaben | | | | | | | | | | | | | | |
| Fachlehrer, Techn. Lehrer | 16 | - | - | - | - | - | - | - | - | 1 | 1 | 14 | 47,7 | 47,5 |
| Sonst. Lehrkräfte für besondere Aufgaben - auf Dauer - | 61 | 1 | - | - | - | - | - | 2 | 3 | 2 | 3 | 50 | 47,9 | 48,0 |
| Zusammen | 77 | 1 | - | - | - | - | - | 2 | 3 | 3 | 4 | 64 | 47,8 | 47,7 |
| Mathematik, Naturwissenschaften zusammen | 2 109 | 62 | 53 | 67 | 71 | 53 | 53 | 64 | 87 | 103 | 100 | 1 396 | 50,4 | 51,0 |
| Humanmedizin/Gesundheitswissenschaften | | | | | | | | | | | | | | |
| Professoren | | | | | | | | | | | | | | |
| C3 u. entspr. Besoldungsgruppe | 65 | 2 | 1 | 3 | 2 | - | - | 2 | 1 | 4 | 3 | 47 | 50,7 | 50,4 |
| C2 u. entspr. Besoldungsgruppe - auf Dauer - | 67 | - | - | 1 | - | 2 | - | - | 1 | 2 | 1 | 60 | 47,1 | 47,4 |
| W2 | 10 | - | - | - | - | - | - | - | - | 1 | - | 9 | 44,3 | 43,5 |
| Zusammen | 142 | 2 | 1 | 4 | 2 | 2 | - | 2 | 2 | 7 | 4 | 116 | 48,6 | 48,7 |
| Dozenten und Assistenten | | | | | | | | | | | | | | |
| Hochschuldozenten | 2 | - | - | - | - | - | - | - | - | - | - | 2 | 44,0 | 35,5 |
| Zusammen | 2 | - | - | - | - | - | - | - | - | - | - | 2 | 44,0 | 35,5 |
| Wissenschaftliche und künstlerische Mitarbeiter | | | | | | | | | | | | | | |
| Wiss. u. künstler. Mitarbeiter im Angestelltenverhältnis - auf Dauer - | 6 | - | - | - | - | - | 1 | - | - | - | - | 5 | 45,8 | 45,5 |
| Zusammen | 6 | - | - | - | - | - | 1 | - | - | - | - | 5 | 45,8 | 45,5 |

Hochschulpersonal 2005

11 Hauptberufliches wissenschaftliches und künstlerisches Personal nach Hochschularten, Fächergruppen der fachlichen Zugehörigkeit, Dienstbezeichnungen und voraussichtlichem Ausscheiden im Alter von 65 Jahren - Beschäftigung auf Dauer -

| Fächergruppe ----- Dienstbezeichnung | Insgesamt | Davon scheidet voraussichtlich aus im Jahr ... | | | | | | | | | | | Durchschnittsalter | | |
|--|-----------|--|------|------|------|------|------|------|------|------|------|------------------|--------------------|--------|------|
| | | 2006 | 2007 | 2008 | 2009 | 2010 | 2011 | 2012 | 2013 | 2014 | 2015 | 2016 oder später | arithmet. Mittel | Median | |
| Fachhochschulen (ohne Verwaltungs-FH) | | | | | | | | | | | | | | | |
| Lehrkräfte für besondere Aufgaben | | | | | | | | | | | | | | | |
| Fachlehrer, Techn. Lehrer | 1 | - | - | - | 1 | - | - | - | - | - | - | - | - | 61,0 | 61,0 |
| Sonst. Lehrkräfte für besondere Aufgaben - auf Dauer - | 2 | - | - | - | - | - | - | - | - | - | - | - | 2 | 42,0 | 40,5 |
| Zusammen | 3 | - | - | - | 1 | - | - | - | - | - | - | - | 2 | 48,3 | 44,0 |
| Humanmedizin/Gesundheitswissenschaften zusammen | 153 | 2 | 1 | 4 | 3 | 2 | 1 | 2 | 2 | 7 | 4 | 125 | 48,4 | 48,4 | |
| Veterinärmedizin | | | | | | | | | | | | | | | |
| Professoren | | | | | | | | | | | | | | | |
| C2 u. entspr. Besoldungsgruppe - auf Dauer - | 1 | - | - | - | - | - | - | - | - | - | - | - | 1 | 37,0 | 37,0 |
| Zusammen | 1 | - | - | - | - | - | - | - | - | - | - | - | 1 | 37,0 | 37,0 |
| Veterinärmedizin zusammen | 1 | - | - | - | - | - | - | - | - | - | - | - | 1 | 37,0 | 37,0 |
| Agrar-, Forst- und Ernährungswissenschaften | | | | | | | | | | | | | | | |
| Professoren | | | | | | | | | | | | | | | |
| C3 u. entspr. Besoldungsgruppe | 243 | 4 | 7 | 16 | 10 | 15 | 8 | 9 | 16 | 16 | 15 | 127 | 53,7 | 54,0 | |
| C2 u. entspr. Besoldungsgruppe - auf Dauer - | 162 | 1 | 5 | 2 | 2 | 2 | 2 | 3 | - | 3 | 6 | 136 | 48,0 | 47,3 | |
| W2 | 30 | - | - | - | - | - | - | - | - | 2 | - | 28 | 43,3 | 44,0 | |
| Zusammen | 435 | 5 | 12 | 18 | 12 | 17 | 10 | 12 | 16 | 21 | 21 | 291 | 50,9 | 50,5 | |
| Wissenschaftliche und künstlerische Mitarbeiter | | | | | | | | | | | | | | | |
| Akad. Räte, Oberräte und Direktoren - auf Dauer - | 14 | - | 1 | - | - | - | - | 2 | 1 | 1 | - | 9 | 51,6 | 51,0 | |
| Wiss. u. künstler. Mitarbeiter im Angestelltenverhältnis - auf Dauer - | 47 | - | - | - | 1 | - | - | 2 | - | 1 | - | 43 | 47,0 | 47,0 | |
| Zusammen | 61 | - | 1 | - | 1 | - | - | 4 | 1 | 2 | - | 52 | 48,1 | 47,9 | |
| Lehrkräfte für besondere Aufgaben | | | | | | | | | | | | | | | |
| Sonst. Lehrkräfte für besondere Aufgaben - auf Dauer - | 6 | - | - | - | - | - | - | - | - | - | - | - | 6 | 48,7 | 51,5 |
| Zusammen | 6 | - | - | - | - | - | - | - | - | - | - | - | 6 | 48,7 | 51,5 |
| Agrar-, Forst- und Ernährungswissenschaften zusammen | 502 | 5 | 13 | 18 | 13 | 17 | 10 | 16 | 17 | 23 | 21 | 349 | 50,5 | 50,3 | |
| Ingenieurwissenschaften | | | | | | | | | | | | | | | |
| Professoren | | | | | | | | | | | | | | | |
| C4 u. entspr. Besoldungsgruppe | 2 | - | - | - | - | - | - | - | - | - | - | 2 | 42,5 | 40,5 | |
| C3 u. entspr. Besoldungsgruppe | 3 170 | 171 | 175 | 204 | 199 | 133 | 151 | 160 | 176 | 165 | 156 | 1 480 | 54,6 | 55,2 | |
| C2 u. entspr. Besoldungsgruppe - auf Dauer - | 1 870 | 42 | 30 | 35 | 31 | 23 | 24 | 47 | 45 | 49 | 48 | 1 496 | 48,7 | 47,9 | |
| W3 | 2 | 1 | - | - | - | - | - | 1 | - | - | - | - | 61,0 | 58,5 | |
| W2 | 202 | - | 1 | - | - | 1 | 1 | 2 | 2 | 4 | 4 | 187 | 44,5 | 44,1 | |
| Zusammen | 5 246 | 214 | 206 | 239 | 230 | 157 | 176 | 210 | 223 | 218 | 208 | 3 165 | 52,1 | 52,1 | |
| Dozenten und Assistenten | | | | | | | | | | | | | | | |
| Hochschuldozenten | 7 | - | - | - | - | - | - | 1 | 1 | 1 | - | 4 | 53,7 | 54,3 | |
| Zusammen | 7 | - | - | - | - | - | - | 1 | 1 | 1 | - | 4 | 53,7 | 54,3 | |
| Wissenschaftliche und künstlerische Mitarbeiter | | | | | | | | | | | | | | | |
| Akad. Räte, Oberräte und Direktoren - auf Dauer - | 2 | - | - | 2 | - | - | - | - | - | - | - | - | 62,0 | 62,0 | |
| Wiss. u. künstler. Mitarbeiter im Angestelltenverhältnis - auf Dauer - | 591 | 7 | 8 | 9 | 17 | 4 | 14 | 16 | 19 | 26 | 24 | 447 | 47,4 | 46,9 | |
| Zusammen | 593 | 7 | 8 | 11 | 17 | 4 | 14 | 16 | 19 | 26 | 24 | 447 | 47,5 | 46,9 | |
| Lehrkräfte für besondere Aufgaben | | | | | | | | | | | | | | | |
| Studienräte, Studiendirektoren im Hochschuldienst | 3 | - | - | - | - | - | - | 1 | - | - | 1 | 1 | 52,3 | 55,0 | |

Hochschulpersonal 2005

11 Hauptberufliches wissenschaftliches und künstlerisches Personal nach Hochschularten, Fächergruppen der fachlichen Zugehörigkeit, Dienstbezeichnungen und voraussichtlichem Ausscheiden im Alter von 65 Jahren - Beschäftigung auf Dauer -

| Fächergruppe ----- Dienstbezeichnung | Insgesamt | Davon scheidet voraussichtlich aus im Jahr ... | | | | | | | | | | | Durchschnittsalter | |
|--|-----------|--|------|------|------|------|------|------|------|------|------|------------------|--------------------|--------|
| | | 2006 | 2007 | 2008 | 2009 | 2010 | 2011 | 2012 | 2013 | 2014 | 2015 | 2016 oder später | arithmet. Mittel | Median |
| Fachhochschulen (ohne Verwaltungs-FH) | | | | | | | | | | | | | | |
| Fachlehrer, Techn. Lehrer | 14 | 1 | - | - | - | - | - | - | - | 2 | - | 11 | 49,6 | 47,5 |
| Sonst. Lehrkräfte für besondere Aufgaben - auf Dauer - | 110 | 4 | 2 | 3 | 2 | 4 | 2 | 2 | 11 | 2 | 4 | 74 | 49,5 | 50,5 |
| Zusammen | 127 | 5 | 2 | 3 | 2 | 4 | 2 | 3 | 11 | 4 | 5 | 86 | 49,6 | 50,3 |
| Ingenieurwissenschaften zusammen | 5 973 | 226 | 216 | 253 | 249 | 165 | 192 | 230 | 254 | 249 | 237 | 3 702 | 51,6 | 51,7 |
| Kunst, Kunstwissenschaft | | | | | | | | | | | | | | |
| Professoren | | | | | | | | | | | | | | |
| C4 u. entspr. Besoldungsgruppe | 1 | - | - | - | - | - | - | - | - | - | - | 1 | 54,0 | 54,0 |
| C3 u. entspr. Besoldungsgruppe | 238 | 13 | 15 | 13 | 17 | 10 | 12 | 11 | 9 | 12 | 8 | 118 | 53,8 | 54,6 |
| C2 u. entspr. Besoldungsgruppe - auf Dauer - | 243 | 10 | 4 | 2 | 7 | 1 | 4 | 6 | 7 | 7 | 5 | 190 | 48,6 | 47,9 |
| W2 | 28 | - | - | - | 1 | - | - | - | - | - | - | 27 | 44,9 | 44,8 |
| Zusammen | 510 | 23 | 19 | 15 | 25 | 11 | 16 | 17 | 16 | 19 | 13 | 336 | 50,8 | 50,8 |
| Dozenten und Assistenten | | | | | | | | | | | | | | |
| Hochschuldozenten | 6 | - | - | - | - | - | 1 | - | - | 1 | - | 4 | 51,2 | 50,5 |
| Zusammen | 6 | - | - | - | - | - | 1 | - | - | 1 | - | 4 | 51,2 | 50,5 |
| Wissenschaftliche und künstlerische Mitarbeiter | | | | | | | | | | | | | | |
| Akad. Räte, Oberräte und Direktoren - auf Dauer - | 1 | - | - | - | - | - | - | - | - | 1 | - | - | 56,0 | 56,0 |
| Wiss. u. künstler. Mitarbeiter im Angestelltenverhältnis - auf Dauer - | 38 | - | 1 | 1 | 1 | - | - | - | 2 | 1 | 2 | 30 | 48,0 | 48,0 |
| Zusammen | 39 | - | 1 | 1 | 1 | - | - | - | 2 | 2 | 2 | 30 | 48,2 | 48,3 |
| Lehrkräfte für besondere Aufgaben | | | | | | | | | | | | | | |
| Studienräte, Studiendirektoren im Hochschuldienst | 1 | - | - | - | - | - | - | - | - | - | 1 | - | 55,0 | 55,0 |
| Fachlehrer, Techn. Lehrer | 39 | 1 | 1 | 1 | 1 | 3 | 2 | 1 | - | 1 | 1 | 27 | 50,1 | 51,9 |
| Sonst. Lehrkräfte für besondere Aufgaben - auf Dauer - | 39 | 1 | - | 1 | 1 | - | 1 | 2 | 2 | 2 | 1 | 28 | 49,8 | 50,1 |
| Zusammen | 79 | 2 | 1 | 2 | 2 | 3 | 3 | 3 | 2 | 3 | 3 | 55 | 50,0 | 50,8 |
| Kunst, Kunstwissenschaft zusammen | 634 | 25 | 21 | 18 | 28 | 14 | 20 | 20 | 20 | 25 | 18 | 425 | 50,6 | 50,5 |
| Zentrale Einrichtungen (ohne klinikspezif. Einrichtungen) | | | | | | | | | | | | | | |
| Professoren | | | | | | | | | | | | | | |
| C4 u. entspr. Besoldungsgruppe | 5 | - | - | 2 | 2 | - | - | - | - | - | - | 1 | 59,2 | 61,3 |
| C3 u. entspr. Besoldungsgruppe | 63 | 4 | 2 | 4 | 3 | - | 2 | 2 | 3 | 8 | 4 | 31 | 54,4 | 54,6 |
| C2 u. entspr. Besoldungsgruppe - auf Dauer - | 39 | - | 1 | 2 | - | - | - | - | 1 | 1 | 1 | 33 | 47,2 | 46,8 |
| W3 | 1 | - | - | - | - | - | - | - | - | - | - | 1 | 54,0 | 54,0 |
| W2 | 7 | - | - | - | - | - | - | - | - | - | - | 7 | 40,6 | 40,3 |
| Zusammen | 115 | 4 | 3 | 8 | 5 | - | 2 | 2 | 4 | 9 | 5 | 73 | 51,3 | 51,4 |
| Dozenten und Assistenten | | | | | | | | | | | | | | |
| Hochschuldozenten | 1 | - | - | - | - | - | - | - | - | - | - | 1 | 30,0 | 30,0 |
| Zusammen | 1 | - | - | - | - | - | - | - | - | - | - | 1 | 30,0 | 30,0 |
| Wissenschaftliche und künstlerische Mitarbeiter | | | | | | | | | | | | | | |
| Akad. Räte, Oberräte und Direktoren - auf Dauer - | 19 | - | - | 1 | 1 | - | - | 1 | - | - | - | 16 | 46,7 | 45,0 |
| Wiss. u. künstler. Mitarbeiter im Angestelltenverhältnis - auf Dauer - | 158 | - | 1 | 4 | 3 | 1 | 4 | 2 | 5 | 3 | 5 | 130 | 45,8 | 45,7 |
| Zusammen | 177 | - | 1 | 5 | 4 | 1 | 4 | 3 | 5 | 3 | 5 | 146 | 45,9 | 45,6 |
| Lehrkräfte für besondere Aufgaben | | | | | | | | | | | | | | |
| Studienräte, Studiendirektoren im Hochschuldienst | 27 | - | 1 | - | 2 | 1 | - | 2 | 1 | 2 | 2 | 16 | 51,9 | 53,0 |
| Fachlehrer, Techn. Lehrer | 6 | - | - | - | - | - | - | - | - | - | - | 6 | 43,8 | 44,5 |

Hochschulpersonal 2005

11 Hauptberufliches wissenschaftliches und künstlerisches Personal nach Hochschularten, Fächergruppen der fachlichen Zugehörigkeit, Dienstbezeichnungen und voraussichtlichem Ausscheiden im Alter von 65 Jahren - Beschäftigung auf Dauer -

| Fächergruppe ----- Dienstbezeichnung | Insgesamt | Davon scheidet voraussichtlich aus im Jahr ... | | | | | | | | | | | Durchschnittsalter | |
|--|-----------|--|------|------|------|------|------|------|------|------|------|------------------|--------------------|--------|
| | | 2006 | 2007 | 2008 | 2009 | 2010 | 2011 | 2012 | 2013 | 2014 | 2015 | 2016 oder später | arithmet. Mittel | Median |
| Fachhochschulen (ohne Verwaltungs-FH) | | | | | | | | | | | | | | |
| Sonst. Lehrkräfte für besondere Aufgaben - auf Dauer - | 64 | - | 1 | 2 | 1 | 1 | 1 | 3 | 2 | 1 | 3 | 49 | 49,2 | 50,7 |
| Zusammen | 97 | - | 2 | 2 | 3 | 2 | 1 | 5 | 3 | 3 | 5 | 71 | 49,6 | 50,8 |
| Zentrale Einrichtungen (ohne klinikspezifische Einrichtungen) zusammen | 390 | 4 | 6 | 15 | 12 | 3 | 7 | 10 | 12 | 15 | 15 | 291 | 48,4 | 48,7 |
| Hochschulart insgesamt | | | | | | | | | | | | | | |
| Professoren | | | | | | | | | | | | | | |
| C4 u. entspr. Besoldungsgruppe | 10 | - | - | 3 | 2 | - | - | - | - | - | - | 5 | 54,9 | 54,5 |
| C3 u. entspr. Besoldungsgruppe | 6 917 | 327 | 324 | 415 | 421 | 291 | 309 | 296 | 356 | 378 | 371 | 3 429 | 54,1 | 54,6 |
| C2 u. entspr. Besoldungsgruppe - auf Dauer - | 4 944 | 89 | 74 | 82 | 82 | 75 | 56 | 107 | 106 | 133 | 133 | 4 007 | 48,0 | 47,2 |
| W3 | 9 | 1 | 1 | - | - | - | - | 2 | - | - | - | 5 | 52,6 | 54,3 |
| W2 | 508 | - | 1 | - | 2 | 1 | 2 | 3 | 4 | 9 | 8 | 478 | 43,5 | 42,7 |
| Zusammen | 12 388 | 417 | 400 | 500 | 507 | 367 | 367 | 408 | 466 | 520 | 512 | 7 924 | 51,2 | 51,2 |
| Dozenten und Assistenten | | | | | | | | | | | | | | |
| Hochschuldozenten | 155 | - | 3 | 4 | 10 | 3 | 3 | 2 | 8 | 4 | 3 | 115 | 47,3 | 47,1 |
| Wiss. und künstlerische Assistenten | 1 | - | - | - | - | - | - | - | - | - | - | 1 | 32,0 | 32,0 |
| Zusammen | 156 | - | 3 | 4 | 10 | 3 | 3 | 2 | 8 | 4 | 3 | 116 | 47,2 | 47,0 |
| Wissenschaftliche und künstlerische Mitarbeiter | | | | | | | | | | | | | | |
| Akad. Räte, Oberräte und Direktoren - auf Dauer - Wiss. u. künstler. Mitarbeiter im Angestelltenverhältnis - auf Dauer - | 55 | - | 1 | 3 | 1 | 2 | - | 5 | 2 | 3 | - | 38 | 49,2 | 47,3 |
| Zusammen | 1 214 | 9 | 11 | 23 | 29 | 9 | 25 | 28 | 33 | 45 | 41 | 961 | 46,5 | 46,2 |
| Zusammen | 1 269 | 9 | 12 | 26 | 30 | 11 | 25 | 33 | 35 | 48 | 41 | 999 | 46,7 | 46,2 |
| Lehrkräfte für besondere Aufgaben | | | | | | | | | | | | | | |
| Studienräte, Studiendirektoren im Hochschuldienst | 96 | 4 | 2 | 2 | 5 | 2 | 2 | 3 | 2 | 5 | 5 | 64 | 50,8 | 51,0 |
| Fachlehrer, Techn. Lehrer | 125 | 5 | 2 | 4 | 5 | 6 | 5 | 1 | 1 | 8 | 3 | 85 | 50,2 | 49,8 |
| Lektoren - auf Dauer - | 11 | - | - | - | - | 1 | - | - | - | 1 | - | 9 | 44,3 | 43,8 |
| Sonst. Lehrkräfte für besondere Aufgaben - auf Dauer - | 622 | 7 | 7 | 13 | 9 | 16 | 11 | 24 | 25 | 21 | 22 | 467 | 48,4 | 49,1 |
| Zusammen | 854 | 16 | 11 | 19 | 19 | 25 | 18 | 28 | 28 | 35 | 30 | 625 | 48,9 | 49,2 |
| Insgesamt | 14 667 | 442 | 426 | 549 | 566 | 406 | 413 | 471 | 537 | 607 | 586 | 9 664 | 50,6 | 50,7 |
| Hochschulen insgesamt | | | | | | | | | | | | | | |
| Sprach- und Kulturwissenschaften | | | | | | | | | | | | | | |
| Professoren | | | | | | | | | | | | | | |
| C4 u. entspr. Besoldungsgruppe | 2 154 | 137 | 125 | 148 | 142 | 97 | 94 | 103 | 97 | 87 | 91 | 1 033 | 54,3 | 55,0 |
| C3 u. entspr. Besoldungsgruppe | 1 583 | 100 | 93 | 112 | 104 | 66 | 68 | 59 | 73 | 77 | 61 | 770 | 54,1 | 54,9 |
| C2 u. entspr. Besoldungsgruppe - auf Dauer - | 434 | 45 | 42 | 38 | 34 | 18 | 12 | 8 | 6 | 12 | 9 | 210 | 54,0 | 55,3 |
| W3 | 112 | - | - | - | - | - | 2 | - | - | 2 | 2 | 106 | 45,2 | 45,1 |
| W2 | 110 | - | - | 1 | - | - | - | - | 1 | 2 | 1 | 105 | 44,1 | 43,6 |
| Zusammen | 4 393 | 282 | 260 | 299 | 280 | 181 | 176 | 170 | 177 | 180 | 164 | 2 224 | 53,7 | 54,3 |
| Dozenten und Assistenten | | | | | | | | | | | | | | |
| Hochschuldozenten | 160 | 10 | 5 | 7 | 14 | 8 | 6 | 8 | 11 | 3 | 6 | 82 | 52,5 | 53,5 |
| Universitätsdozenten | 6 | 1 | - | 2 | - | 1 | - | 1 | - | - | - | 1 | 59,7 | 60,5 |
| Oberassistenten | 28 | - | - | 1 | - | 2 | - | - | 1 | 1 | - | 23 | 46,3 | 44,5 |
| Wiss. und künstlerische Assistenten | 111 | - | - | - | - | - | - | - | - | - | - | 111 | 36,6 | 36,3 |
| Akad. (Ober)Räte - auf Zeit - | 1 | 1 | - | - | - | - | - | - | - | - | - | - | 64,0 | 64,0 |
| Zusammen | 306 | 12 | 5 | 10 | 14 | 11 | 6 | 9 | 12 | 4 | 6 | 217 | 46,3 | 44,9 |

Hochschulpersonal 2005

11 Hauptberufliches wissenschaftliches und künstlerisches Personal nach Hochschularten, Fächergruppen der fachlichen Zugehörigkeit, Dienstbezeichnungen und voraussichtlichem Ausscheiden im Alter von 65 Jahren - Beschäftigung auf Dauer -

| Fächergruppe ----- Dienstbezeichnung | Insgesamt | Davon scheidet voraussichtlich aus im Jahr ... | | | | | | | | | | | Durchschnittsalter | |
|--|-----------|--|------|------|------|------|------|------|------|------|------|------------------|--------------------|--------|
| | | 2006 | 2007 | 2008 | 2009 | 2010 | 2011 | 2012 | 2013 | 2014 | 2015 | 2016 oder später | arithmet. Mittel | Median |
| Hochschulen insgesamt | | | | | | | | | | | | | | |
| Wissenschaftliche und künstlerische Mitarbeiter | | | | | | | | | | | | | | |
| Akad. Räte, Oberräte und Direktoren - auf Dauer - | 709 | 65 | 48 | 82 | 57 | 34 | 21 | 23 | 27 | 29 | 18 | 305 | 54,2 | 56,6 |
| Wiss. u. künstler. Mitarbeiter im Angestelltenverhältnis - auf Dauer - | 2 020 | 39 | 55 | 74 | 70 | 39 | 63 | 64 | 63 | 53 | 68 | 1 432 | 46,8 | 47,6 |
| Zusammen | 2 729 | 104 | 103 | 156 | 127 | 73 | 84 | 87 | 90 | 82 | 86 | 1 737 | 48,7 | 49,8 |
| Lehrkräfte für besondere Aufgaben | | | | | | | | | | | | | | |
| Studienräte, Studiendirektoren im Hochschuldienst | 461 | 16 | 8 | 19 | 26 | 14 | 10 | 15 | 15 | 22 | 7 | 309 | 49,9 | 49,5 |
| Fachlehrer, Techn. Lehrer | 32 | 1 | - | - | 2 | 1 | 2 | 2 | - | 1 | 5 | 18 | 52,2 | 52,5 |
| Lektoren - auf Dauer - | 375 | 7 | 15 | 12 | 16 | 11 | 19 | 16 | 20 | 10 | 7 | 242 | 48,7 | 50,1 |
| Sonst. Lehrkräfte für besondere Aufgaben - auf Dauer - | 791 | 15 | 17 | 25 | 16 | 22 | 22 | 26 | 26 | 27 | 24 | 571 | 48,6 | 49,1 |
| Zusammen | 1 659 | 39 | 40 | 56 | 60 | 48 | 53 | 59 | 61 | 60 | 43 | 1 140 | 49,1 | 49,5 |
| Sprach- und Kulturwissenschaften zusammen | 9 087 | 437 | 408 | 521 | 481 | 313 | 319 | 325 | 340 | 326 | 299 | 5 318 | 51,1 | 52,1 |
| Sport | | | | | | | | | | | | | | |
| Professoren | | | | | | | | | | | | | | |
| C4 u. entspr. Besoldungsgruppe | 67 | 2 | 4 | 5 | 7 | 2 | 3 | 2 | 3 | 7 | 2 | 30 | 54,8 | 55,7 |
| C3 u. entspr. Besoldungsgruppe | 73 | 2 | 1 | 3 | 1 | 2 | 5 | 7 | 2 | 3 | 2 | 45 | 51,4 | 50,4 |
| C2 u. entspr. Besoldungsgruppe - auf Dauer - | 10 | 2 | 3 | 3 | - | - | 1 | - | - | - | - | 1 | 61,6 | 62,5 |
| W3 | 6 | - | - | - | - | - | - | - | - | - | - | 6 | 48,2 | 48,0 |
| W2 | 2 | - | - | - | - | - | - | - | - | - | - | 2 | 37,0 | 34,5 |
| Zusammen | 158 | 6 | 8 | 11 | 8 | 4 | 9 | 9 | 5 | 10 | 4 | 84 | 53,2 | 53,2 |
| Dozenten und Assistenten | | | | | | | | | | | | | | |
| Hochschuldozenten | 7 | - | 1 | 1 | - | - | - | 1 | 1 | - | 1 | 2 | 54,4 | 57,0 |
| Universitätsdozenten | 2 | - | 1 | - | - | - | 1 | - | - | - | - | - | 61,0 | 59,5 |
| Oberassistenten | 4 | - | 1 | 1 | - | - | - | - | - | - | - | 2 | 56,5 | 52,5 |
| Wiss. und künstlerische Assistenten | 2 | - | - | - | - | - | - | - | - | - | - | 2 | 39,5 | 36,5 |
| Zusammen | 15 | - | 3 | 2 | - | - | 1 | 1 | 1 | - | 1 | 6 | 53,9 | 57,0 |
| Wissenschaftliche und künstlerische Mitarbeiter | | | | | | | | | | | | | | |
| Akad. Räte, Oberräte und Direktoren - auf Dauer - | 87 | 3 | 1 | 7 | 4 | 5 | 7 | 2 | 2 | 4 | 2 | 50 | 52,5 | 52,8 |
| Wiss. u. künstler. Mitarbeiter im Angestelltenverhältnis - auf Dauer - | 175 | 2 | 2 | 7 | 7 | 12 | 5 | 12 | 7 | 4 | 7 | 110 | 49,5 | 51,3 |
| Zusammen | 262 | 5 | 3 | 14 | 11 | 17 | 12 | 14 | 9 | 8 | 9 | 160 | 50,5 | 51,9 |
| Lehrkräfte für besondere Aufgaben | | | | | | | | | | | | | | |
| Studienräte, Studiendirektoren im Hochschuldienst | 93 | 3 | 8 | 6 | 8 | 4 | 2 | 4 | 5 | 5 | 1 | 47 | 52,1 | 54,3 |
| Fachlehrer, Techn. Lehrer | 11 | 1 | - | - | 1 | - | - | - | 1 | - | 2 | 6 | 50,7 | 51,0 |
| Lektoren - auf Dauer - | 10 | - | - | - | 1 | - | - | - | 1 | - | - | 8 | 48,8 | 48,5 |
| Sonst. Lehrkräfte für besondere Aufgaben - auf Dauer - | 111 | 7 | 2 | 6 | 2 | 8 | 6 | 11 | 4 | 5 | 5 | 55 | 53,0 | 54,6 |
| Zusammen | 225 | 11 | 10 | 12 | 12 | 12 | 8 | 15 | 11 | 10 | 8 | 116 | 52,3 | 54,1 |
| Sport zusammen | 660 | 22 | 24 | 39 | 31 | 33 | 30 | 39 | 26 | 28 | 22 | 366 | 51,8 | 52,9 |
| Rechts-, Wirtschafts- und Sozialwissenschaften | | | | | | | | | | | | | | |
| Professoren | | | | | | | | | | | | | | |
| C4 u. entspr. Besoldungsgruppe | 1 739 | 92 | 74 | 125 | 102 | 65 | 58 | 68 | 54 | 51 | 49 | 1 001 | 51,9 | 52,1 |
| C3 u. entspr. Besoldungsgruppe | 2 713 | 126 | 133 | 193 | 180 | 123 | 120 | 105 | 116 | 121 | 145 | 1 351 | 53,8 | 54,5 |
| C2 u. entspr. Besoldungsgruppe - auf Dauer - | 1 923 | 35 | 36 | 44 | 43 | 44 | 25 | 42 | 43 | 50 | 59 | 1 502 | 48,0 | 46,8 |
| W3 | 100 | - | 4 | - | 2 | - | 1 | 1 | - | - | - | 92 | 42,9 | 41,5 |

Hochschulpersonal 2005

11 Hauptberufliches wissenschaftliches und künstlerisches Personal nach Hochschularten, Fächergruppen der fachlichen Zugehörigkeit, Dienstbezeichnungen und voraussichtlichem Ausscheiden im Alter von 65 Jahren - Beschäftigung auf Dauer -

| Fächergruppe ----- Dienstbezeichnung | Insgesamt | Davon scheidet voraussichtlich aus im Jahr ... | | | | | | | | | | | | Durchschnittsalter | |
|--|-----------|--|------|------|------|------|------|------|------|------|------|------------------|------------------|--------------------|--|
| | | 2006 | 2007 | 2008 | 2009 | 2010 | 2011 | 2012 | 2013 | 2014 | 2015 | 2016 oder später | arithmet. Mittel | Median | |
| Hochschulen insgesamt | | | | | | | | | | | | | | | |
| W2 | 211 | - | - | - | - | - | 1 | 1 | 2 | 2 | 2 | 203 | 42,4 | 41,4 | |
| Zusammen | 6 686 | 253 | 247 | 362 | 327 | 232 | 205 | 217 | 215 | 224 | 255 | 4 149 | 51,1 | 51,0 | |
| Dozenten und Assistenten | | | | | | | | | | | | | | | |
| Hochschuldozenten | 515 | 8 | 12 | 14 | 19 | 12 | 18 | 21 | 12 | 15 | 20 | 364 | 48,7 | 48,5 | |
| Universitätsdozenten | 3 | - | - | 1 | 1 | 1 | - | - | - | - | - | - | 61,0 | 61,0 | |
| Oberassistenten | 4 | - | - | - | - | - | - | - | - | - | - | 4 | 41,0 | 40,5 | |
| Wiss. und künstlerische Assistenten | 131 | - | - | - | 1 | - | 1 | - | - | - | - | 129 | 33,8 | 33,7 | |
| Zusammen | 653 | 8 | 12 | 15 | 21 | 13 | 19 | 21 | 12 | 15 | 20 | 497 | 45,7 | 45,7 | |
| Wissenschaftliche und künstlerische Mitarbeiter | | | | | | | | | | | | | | | |
| Akad. Räte, Oberräte und Direktoren - auf Dauer - Wiss. u. künstler. Mitarbeiter im Angestelltenverhältnis - auf Dauer - | 409 | 27 | 21 | 25 | 21 | 23 | 15 | 17 | 13 | 16 | 18 | 213 | 52,3 | 53,7 | |
| Zusammen | 1 238 | 18 | 18 | 25 | 20 | 18 | 17 | 19 | 17 | 29 | 20 | 1 037 | 39,8 | 36,9 | |
| Zusammen | 1 647 | 45 | 39 | 50 | 41 | 41 | 32 | 36 | 30 | 45 | 38 | 1 250 | 42,9 | 41,8 | |
| Lehrkräfte für besondere Aufgaben | | | | | | | | | | | | | | | |
| Studienräte, Studiendirektoren im Hochschuldienst | 352 | 4 | 4 | 5 | 15 | 8 | 11 | 21 | 11 | 28 | 10 | 235 | 49,8 | 49,2 | |
| Fachlehrer, Techn. Lehrer | 111 | 3 | 1 | 3 | 4 | 4 | 4 | 2 | 1 | 8 | 3 | 78 | 49,6 | 50,0 | |
| Lektoren - auf Dauer - | 11 | - | - | - | 1 | 1 | - | - | - | 3 | - | 6 | 50,0 | 49,0 | |
| Sonst. Lehrkräfte für besondere Aufgaben - auf Dauer - | 484 | 5 | 6 | 7 | 13 | 12 | 15 | 18 | 8 | 19 | 17 | 364 | 47,9 | 48,4 | |
| Zusammen | 958 | 12 | 11 | 15 | 33 | 25 | 30 | 41 | 20 | 58 | 30 | 683 | 48,8 | 49,0 | |
| Rechts-, Wirtschafts- und Sozialwissenschaften zusammen | 9 944 | 318 | 309 | 442 | 422 | 311 | 286 | 315 | 277 | 342 | 343 | 6 579 | 49,2 | 49,6 | |
| Mathematik, Naturwissenschaften | | | | | | | | | | | | | | | |
| Professoren | | | | | | | | | | | | | | | |
| C4 u. entspr. Besoldungsgruppe | 2 460 | 116 | 111 | 109 | 100 | 80 | 69 | 87 | 98 | 110 | 95 | 1 485 | 51,8 | 51,9 | |
| C3 u. entspr. Besoldungsgruppe | 2 771 | 127 | 114 | 140 | 149 | 86 | 100 | 85 | 122 | 141 | 116 | 1 591 | 52,2 | 52,7 | |
| C2 u. entspr. Besoldungsgruppe - auf Dauer - | 959 | 55 | 60 | 55 | 31 | 21 | 17 | 24 | 22 | 20 | 22 | 632 | 50,5 | 49,8 | |
| W3 | 120 | - | 2 | - | - | 1 | - | 2 | 1 | 1 | 1 | 112 | 44,6 | 44,0 | |
| W2 | 172 | - | 2 | 1 | 1 | - | 1 | - | - | - | 3 | 164 | 40,9 | 39,8 | |
| Zusammen | 6 482 | 298 | 289 | 305 | 281 | 188 | 187 | 198 | 243 | 272 | 237 | 3 984 | 51,4 | 51,5 | |
| Dozenten und Assistenten | | | | | | | | | | | | | | | |
| Hochschuldozenten | 87 | 7 | 7 | 7 | 11 | 7 | 5 | 4 | 9 | 1 | 3 | 26 | 56,0 | 58,6 | |
| Universitätsdozenten | 16 | - | 2 | - | 2 | 3 | - | 2 | 1 | 2 | - | 4 | 56,9 | 58,0 | |
| Oberassistenten | 51 | 6 | 4 | 4 | 2 | - | 1 | - | - | - | - | 34 | 49,9 | 51,6 | |
| Hochschulassistenten | 1 | - | - | - | - | - | - | - | - | - | - | 1 | 36,0 | 36,0 | |
| Wiss. und künstlerische Assistenten | 126 | - | - | - | - | - | - | - | - | 1 | - | 125 | 35,2 | 34,8 | |
| Zusammen | 281 | 13 | 13 | 11 | 15 | 10 | 6 | 6 | 10 | 4 | 3 | 190 | 45,6 | 41,1 | |
| Wissenschaftliche und künstlerische Mitarbeiter | | | | | | | | | | | | | | | |
| Akad. Räte, Oberräte und Direktoren - auf Dauer - Wiss. u. künstler. Mitarbeiter im Angestelltenverhältnis - auf Dauer - | 1 446 | 87 | 75 | 106 | 77 | 54 | 42 | 29 | 40 | 49 | 40 | 847 | 51,1 | 51,5 | |
| Zusammen | 4 247 | 87 | 92 | 113 | 105 | 85 | 75 | 94 | 90 | 93 | 115 | 3 298 | 42,6 | 41,9 | |
| Zusammen | 5 693 | 174 | 167 | 219 | 182 | 139 | 117 | 123 | 130 | 142 | 155 | 4 145 | 44,8 | 45,0 | |

Hochschulpersonal 2005

11 Hauptberufliches wissenschaftliches und künstlerisches Personal nach Hochschularten, Fächergruppen der fachlichen Zugehörigkeit, Dienstbezeichnungen und voraussichtlichem Ausscheiden im Alter von 65 Jahren - Beschäftigung auf Dauer -

| Fächergruppe ----- Dienstbezeichnung | Insgesamt | Davon scheidet voraussichtlich aus im Jahr ... | | | | | | | | | | | Durchschnittsalter | |
|--|-----------|--|------|------|------|------|------|------|------|------|------|------------------|--------------------|--------|
| | | 2006 | 2007 | 2008 | 2009 | 2010 | 2011 | 2012 | 2013 | 2014 | 2015 | 2016 oder später | arithmet. Mittel | Median |
| Hochschulen insgesamt | | | | | | | | | | | | | | |
| Lehrkräfte für besondere Aufgaben | | | | | | | | | | | | | | |
| Studienräte, Studiendirektoren im Hochschuldienst | 200 | 11 | 9 | 8 | 13 | 4 | 4 | 9 | 9 | 6 | 7 | 120 | 50,6 | 51,3 |
| Fachlehrer, Techn. Lehrer | 20 | - | - | - | - | - | - | - | - | 1 | 1 | 18 | 46,6 | 46,5 |
| Lektoren - auf Dauer - | 13 | 1 | - | 1 | - | 1 | 2 | 1 | 1 | - | - | 6 | 55,2 | 57,0 |
| Sonst. Lehrkräfte für besondere Aufgaben - auf Dauer - | 126 | 3 | 3 | 3 | 4 | 4 | 4 | 7 | 4 | 3 | 5 | 86 | 48,7 | 49,3 |
| Zusammen | 359 | 15 | 12 | 12 | 17 | 9 | 10 | 17 | 14 | 10 | 13 | 230 | 49,9 | 50,3 |
| Mathematik, Naturwissenschaften zusammen | 12 815 | 500 | 481 | 547 | 495 | 346 | 320 | 344 | 397 | 428 | 408 | 8 549 | 48,3 | 49,1 |
| Humanmedizin/Gesundheitswissenschaften | | | | | | | | | | | | | | |
| Professoren | | | | | | | | | | | | | | |
| C4 u. entspr. Besoldungsgruppe | 1 216 | 71 | 64 | 82 | 70 | 53 | 42 | 51 | 68 | 56 | 53 | 606 | 54,2 | 54,5 |
| C3 u. entspr. Besoldungsgruppe | 1 053 | 46 | 57 | 54 | 53 | 30 | 26 | 35 | 38 | 51 | 39 | 624 | 52,2 | 51,9 |
| C2 u. entspr. Besoldungsgruppe - auf Dauer - | 265 | 13 | 18 | 11 | 7 | 10 | 7 | 8 | 10 | 4 | 7 | 170 | 51,5 | 50,7 |
| W3 | 25 | - | - | 1 | 1 | - | - | - | - | - | - | 23 | 46,2 | 45,3 |
| W2 | 22 | - | - | - | - | - | - | - | - | 1 | - | 21 | 43,1 | 42,5 |
| Zusammen | 2 581 | 130 | 139 | 148 | 131 | 93 | 75 | 94 | 116 | 112 | 99 | 1 444 | 52,9 | 53,0 |
| Dozenten und Assistenten | | | | | | | | | | | | | | |
| Hochschuldozenten | 41 | 3 | 5 | 6 | 2 | 3 | 1 | 2 | 1 | - | 2 | 16 | 55,6 | 58,3 |
| Oberassistenten | 199 | 7 | 10 | 9 | 5 | 6 | 2 | 6 | 7 | 4 | 3 | 140 | 49,9 | 48,3 |
| Wiss. und künstlerische Assistenten | 77 | - | - | - | - | 1 | 1 | 2 | - | - | 2 | 71 | 41,3 | 39,7 |
| Zusammen | 317 | 10 | 15 | 15 | 7 | 10 | 4 | 10 | 8 | 4 | 7 | 227 | 48,5 | 46,9 |
| Wissenschaftliche und künstlerische Mitarbeiter | | | | | | | | | | | | | | |
| Akad. Räte, Oberräte und Direktoren - auf Dauer - Wiss. u. künstler. Mitarbeiter im Angestelltenverhältnis - auf Dauer - | 1 082 | 30 | 42 | 36 | 43 | 27 | 24 | 32 | 26 | 24 | 26 | 772 | 49,2 | 48,0 |
| Zusammen | 8 948 | 135 | 149 | 197 | 187 | 137 | 142 | 170 | 197 | 208 | 218 | 7 208 | 45,4 | 44,8 |
| Lehrkräfte für besondere Aufgaben | | | | | | | | | | | | | | |
| Studienräte, Studiendirektoren im Hochschuldienst | 8 | - | 2 | - | - | - | 1 | - | - | 1 | - | 4 | 50,6 | 53,5 |
| Fachlehrer, Techn. Lehrer | 1 | - | - | - | 1 | - | - | - | - | - | - | - | 61,0 | 61,0 |
| Sonst. Lehrkräfte für besondere Aufgaben - auf Dauer - | 8 | - | - | - | 1 | - | - | - | - | - | - | 7 | 46,4 | 44,0 |
| Zusammen | 17 | - | 2 | - | 2 | - | 1 | - | - | 1 | - | 11 | 49,2 | 49,0 |
| Humanmedizin/Gesundheitswissenschaften zusammen | 11 863 | 275 | 305 | 360 | 327 | 240 | 222 | 274 | 321 | 325 | 324 | 8 890 | 47,1 | 46,7 |
| Veterinärmedizin | | | | | | | | | | | | | | |
| Professoren | | | | | | | | | | | | | | |
| C4 u. entspr. Besoldungsgruppe | 90 | 5 | 2 | 5 | 5 | 5 | 3 | 4 | 4 | 5 | 6 | 46 | 53,5 | 54,3 |
| C3 u. entspr. Besoldungsgruppe | 57 | 2 | 1 | 1 | 1 | 2 | 1 | 2 | 2 | - | 2 | 43 | 50,6 | 49,3 |
| C2 u. entspr. Besoldungsgruppe - auf Dauer - | 5 | 1 | 1 | - | 1 | - | - | - | - | - | - | 2 | 54,8 | 61,0 |
| W3 | 4 | - | - | - | - | - | - | - | - | - | - | 4 | 46,0 | 42,5 |
| W2 | 3 | - | - | - | - | - | - | - | - | - | - | 3 | 40,7 | 41,0 |
| Zusammen | 159 | 8 | 4 | 6 | 7 | 7 | 4 | 6 | 6 | 5 | 8 | 98 | 52,1 | 52,3 |
| Dozenten und Assistenten | | | | | | | | | | | | | | |
| Hochschuldozenten | 1 | - | - | - | - | - | - | - | - | - | - | 1 | 47,0 | 47,0 |
| Oberassistenten | 3 | - | - | - | - | - | 1 | - | - | - | - | 2 | 46,3 | 43,0 |
| Wiss. und künstlerische Assistenten | 46 | - | - | - | - | - | - | - | - | - | - | 46 | 36,1 | 36,2 |
| Zusammen | 50 | - | - | - | - | - | 1 | - | - | - | - | 49 | 36,9 | 36,5 |

Hochschulpersonal 2005

11 Hauptberufliches wissenschaftliches und künstlerisches Personal nach Hochschularten, Fächergruppen der fachlichen Zugehörigkeit, Dienstbezeichnungen und voraussichtlichem Ausscheiden im Alter von 65 Jahren - Beschäftigung auf Dauer -

| Fächergruppe ----- Dienstbezeichnung | Insgesamt | Davon scheidet voraussichtlich aus im Jahr ... | | | | | | | | | | | Durchschnittsalter | |
|--|-----------|--|------|------|------|------|------|------|------|------|------|------------------|--------------------|--------|
| | | 2006 | 2007 | 2008 | 2009 | 2010 | 2011 | 2012 | 2013 | 2014 | 2015 | 2016 oder später | arithmet. Mittel | Median |
| Hochschulen insgesamt | | | | | | | | | | | | | | |
| Wissenschaftliche und künstlerische Mitarbeiter | | | | | | | | | | | | | | |
| Akad. Räte, Oberräte und Direktoren - auf Dauer - | 80 | 2 | 3 | 1 | 6 | 2 | 2 | 1 | 1 | 4 | 2 | 56 | 50,0 | 49,8 |
| Wiss. u. künstler. Mitarbeiter im Angestelltenverhältnis - auf Dauer - | 132 | 1 | 1 | 1 | 3 | - | 4 | 1 | 2 | 4 | 3 | 112 | 40,3 | 38,3 |
| Zusammen | 212 | 3 | 4 | 2 | 9 | 2 | 6 | 2 | 3 | 8 | 5 | 168 | 44,0 | 44,3 |
| Lehrkräfte für besondere Aufgaben | | | | | | | | | | | | | | |
| Sonst. Lehrkräfte für besondere Aufgaben - auf Dauer - | 1 | - | - | - | - | - | - | - | - | - | - | 1 | 51,0 | 51,0 |
| Zusammen | 1 | - | - | - | - | - | - | - | - | - | - | 1 | 51,0 | 51,0 |
| Veterinärmedizin zusammen | 422 | 11 | 8 | 8 | 16 | 9 | 11 | 8 | 9 | 13 | 13 | 316 | 46,2 | 46,3 |
| Agrar-, Forst- und Ernährungswissenschaften | | | | | | | | | | | | | | |
| Professoren | | | | | | | | | | | | | | |
| C4 u. entspr. Besoldungsgruppe | 210 | 8 | 10 | 13 | 9 | 6 | 9 | 13 | 8 | 10 | 12 | 112 | 53,1 | 53,1 |
| C3 u. entspr. Besoldungsgruppe | 427 | 22 | 15 | 22 | 25 | 18 | 17 | 17 | 24 | 21 | 23 | 223 | 53,6 | 53,8 |
| C2 u. entspr. Besoldungsgruppe - auf Dauer - | 177 | 5 | 7 | 4 | 3 | 2 | 2 | 3 | - | 5 | 6 | 140 | 48,9 | 47,9 |
| W3 | 12 | - | - | - | - | - | - | - | - | 1 | 2 | 9 | 46,8 | 45,0 |
| W2 | 34 | - | - | - | - | - | - | - | - | 2 | - | 32 | 43,0 | 43,2 |
| Zusammen | 860 | 35 | 32 | 39 | 37 | 26 | 28 | 33 | 32 | 39 | 43 | 516 | 52,0 | 51,8 |
| Dozenten und Assistenten | | | | | | | | | | | | | | |
| Hochschuldozenten | 11 | 1 | 3 | 1 | 1 | 2 | 1 | - | - | 1 | - | 1 | 59,5 | 61,0 |
| Universitätsdozenten | 1 | 1 | - | - | - | - | - | - | - | - | - | - | 64,0 | 64,0 |
| Oberassistenten | 2 | - | - | - | - | - | - | - | - | - | - | 2 | 47,0 | 44,5 |
| Oberingenieure | 1 | - | - | - | - | - | - | - | - | - | - | 1 | 36,0 | 36,0 |
| Wiss. und künstlerische Assistenten | 1 | - | - | - | - | - | - | - | - | - | - | 1 | 39,0 | 39,0 |
| Zusammen | 16 | 2 | 3 | 1 | 1 | 2 | 1 | - | - | 1 | - | 5 | 55,5 | 60,0 |
| Wissenschaftliche und künstlerische Mitarbeiter | | | | | | | | | | | | | | |
| Akad. Räte, Oberräte und Direktoren - auf Dauer - | 142 | 5 | 5 | 8 | 2 | 2 | 2 | 5 | 3 | 4 | 5 | 101 | 50,0 | 49,5 |
| Wiss. u. künstler. Mitarbeiter im Angestelltenverhältnis - auf Dauer - | 325 | 9 | 5 | 12 | 9 | 5 | 6 | 12 | 8 | 14 | 13 | 232 | 48,9 | 48,8 |
| Zusammen | 467 | 14 | 10 | 20 | 11 | 7 | 8 | 17 | 11 | 18 | 18 | 333 | 49,2 | 49,1 |
| Lehrkräfte für besondere Aufgaben | | | | | | | | | | | | | | |
| Studienräte, Studiendirektoren im Hochschuldienst | 32 | - | 2 | 2 | 2 | - | - | 1 | - | 3 | 1 | 21 | 51,4 | 51,5 |
| Fachlehrer, Techn. Lehrer | 1 | - | - | - | - | - | - | - | - | - | - | 1 | 33,0 | 33,0 |
| Sonst. Lehrkräfte für besondere Aufgaben - auf Dauer - | 11 | - | - | 1 | 1 | - | - | - | - | 1 | - | 8 | 50,9 | 52,8 |
| Zusammen | 44 | - | 2 | 3 | 3 | - | - | 1 | - | 4 | 1 | 30 | 50,9 | 51,5 |
| Agrar-, Forst- und Ernährungswissenschaften zusammen | 1 387 | 51 | 47 | 63 | 52 | 35 | 37 | 51 | 43 | 62 | 62 | 884 | 51,1 | 50,8 |
| Ingenieurwissenschaften | | | | | | | | | | | | | | |
| Professoren | | | | | | | | | | | | | | |
| C4 u. entspr. Besoldungsgruppe | 1 246 | 65 | 61 | 65 | 64 | 40 | 40 | 42 | 43 | 50 | 50 | 726 | 52,6 | 52,6 |
| C3 u. entspr. Besoldungsgruppe | 3 807 | 214 | 210 | 249 | 231 | 157 | 173 | 182 | 198 | 200 | 176 | 1 817 | 54,4 | 55,0 |
| C2 u. entspr. Besoldungsgruppe - auf Dauer - | 1 952 | 54 | 38 | 45 | 32 | 23 | 26 | 50 | 51 | 51 | 52 | 1 530 | 49,0 | 48,2 |
| W3 | 45 | 1 | - | - | - | - | - | 2 | 1 | - | - | 41 | 44,5 | 43,1 |
| W2 | 222 | - | 2 | - | - | 1 | 1 | 2 | 2 | 4 | 5 | 205 | 44,4 | 43,8 |
| Zusammen | 7 272 | 334 | 311 | 359 | 327 | 221 | 240 | 278 | 295 | 305 | 283 | 4 319 | 52,3 | 52,3 |

Hochschulpersonal 2005

11 Hauptberufliches wissenschaftliches und künstlerisches Personal nach Hochschularten, Fächergruppen der fachlichen Zugehörigkeit, Dienstbezeichnungen und voraussichtlichem Ausscheiden im Alter von 65 Jahren - Beschäftigung auf Dauer -

| Fächergruppe ----- Dienstbezeichnung | Insgesamt | Davon scheidet voraussichtlich aus im Jahr ... | | | | | | | | | | | | Durchschnittsalter | |
|--|-----------|--|------|------|------|------|------|------|------|------|------|------------------|------------------|--------------------|--|
| | | 2006 | 2007 | 2008 | 2009 | 2010 | 2011 | 2012 | 2013 | 2014 | 2015 | 2016 oder später | arithmet. Mittel | Median | |
| Hochschulen insgesamt | | | | | | | | | | | | | | | |
| Dozenten und Assistenten | | | | | | | | | | | | | | | |
| Hochschuldozenten | 19 | - | 4 | 3 | 1 | - | 1 | 1 | 1 | 2 | - | 6 | 57,4 | 58,0 | |
| Oberassistenten | 13 | - | 1 | 1 | - | 1 | - | - | - | 1 | 1 | 8 | 51,2 | 52,3 | |
| Oberingenieure | 24 | 4 | 1 | - | - | - | - | - | - | - | 1 | 18 | 45,8 | 41,5 | |
| Hochschulassistenten | 4 | - | - | - | - | - | - | - | - | - | - | 4 | 40,8 | 39,0 | |
| Wiss. und künstlerische Assistenten | 47 | 2 | - | 2 | 5 | 2 | - | 3 | 1 | - | 1 | 31 | 44,2 | 43,0 | |
| Zusammen | 107 | 6 | 6 | 6 | 6 | 3 | 1 | 4 | 2 | 3 | 3 | 67 | 47,6 | 48,0 | |
| Wissenschaftliche und künstlerische Mitarbeiter | | | | | | | | | | | | | | | |
| Akad. Räte, Oberräte und Direktoren - auf Dauer - Wiss. u. künstler. Mitarbeiter im Angestelltenverhältnis - auf Dauer - | 566 | 22 | 19 | 25 | 20 | 10 | 14 | 20 | 16 | 10 | 12 | 398 | 49,0 | 48,8 | |
| Zusammen | 2 467 | 57 | 61 | 68 | 73 | 42 | 67 | 61 | 68 | 81 | 83 | 1 806 | 46,1 | 47,2 | |
| Zusammen | 3 033 | 79 | 80 | 93 | 93 | 52 | 81 | 81 | 84 | 91 | 95 | 2 204 | 46,7 | 47,5 | |
| Lehrkräfte für besondere Aufgaben | | | | | | | | | | | | | | | |
| Studienräte, Studiendirektoren im Hochschuldienst | 74 | 3 | 4 | 2 | 4 | 7 | 3 | 6 | - | 2 | 3 | 40 | 51,1 | 52,0 | |
| Fachlehrer, Techn. Lehrer | 18 | 1 | - | - | - | - | - | 1 | - | 2 | 1 | 13 | 49,1 | 47,5 | |
| Lektoren - auf Dauer - | 2 | - | - | - | - | 1 | - | 1 | - | - | - | - | 59,0 | 58,5 | |
| Sonst. Lehrkräfte für besondere Aufgaben - auf Dauer - | 129 | 5 | 2 | 4 | 3 | 4 | 2 | 2 | 12 | 2 | 4 | 89 | 49,6 | 50,4 | |
| Zusammen | 223 | 9 | 6 | 6 | 7 | 12 | 5 | 10 | 12 | 6 | 8 | 142 | 50,1 | 50,6 | |
| Ingenieurwissenschaften zusammen | 10 635 | 428 | 403 | 464 | 433 | 288 | 327 | 373 | 393 | 405 | 389 | 6 732 | 50,6 | 51,2 | |
| Kunst, Kunstwissenschaft | | | | | | | | | | | | | | | |
| Professoren | | | | | | | | | | | | | | | |
| C4 u. entspr. Besoldungsgruppe | 731 | 31 | 27 | 44 | 42 | 36 | 20 | 45 | 27 | 27 | 22 | 410 | 52,6 | 52,7 | |
| C3 u. entspr. Besoldungsgruppe | 1 082 | 53 | 47 | 49 | 68 | 31 | 48 | 49 | 40 | 52 | 45 | 600 | 52,7 | 53,0 | |
| C2 u. entspr. Besoldungsgruppe - auf Dauer - | 693 | 28 | 31 | 25 | 32 | 29 | 15 | 32 | 23 | 31 | 23 | 424 | 51,4 | 51,7 | |
| W3 | 25 | - | - | - | - | 2 | - | - | - | - | - | 23 | 45,8 | 46,3 | |
| W2 | 66 | 1 | - | 1 | 1 | - | - | - | 1 | 1 | - | 61 | 44,5 | 43,8 | |
| Zusammen | 2 597 | 113 | 105 | 119 | 143 | 98 | 83 | 126 | 91 | 111 | 90 | 1 518 | 52,0 | 52,3 | |
| Dozenten und Assistenten | | | | | | | | | | | | | | | |
| Hochschuldozenten | 56 | 6 | 3 | 1 | 1 | 2 | 4 | 1 | 2 | 3 | 2 | 31 | 51,9 | 52,3 | |
| Oberassistenten | 1 | - | - | - | - | - | - | - | - | - | - | 1 | 38,0 | 38,0 | |
| Hochschulassistenten | 1 | - | - | - | - | - | - | - | - | - | - | 1 | 40,0 | 40,0 | |
| Wiss. und künstlerische Assistenten | 8 | - | - | - | - | - | - | - | - | - | - | 8 | 41,6 | 40,5 | |
| Zusammen | 66 | 6 | 3 | 1 | 1 | 2 | 4 | 1 | 2 | 3 | 2 | 41 | 50,3 | 50,5 | |
| Wissenschaftliche und künstlerische Mitarbeiter | | | | | | | | | | | | | | | |
| Akad. Räte, Oberräte und Direktoren - auf Dauer - Wiss. u. künstler. Mitarbeiter im Angestelltenverhältnis - auf Dauer - | 145 | 4 | 4 | 7 | 10 | 1 | 6 | 2 | 10 | 8 | 7 | 86 | 52,2 | 52,8 | |
| Zusammen | 433 | 7 | 9 | 13 | 10 | 11 | 7 | 19 | 19 | 21 | 18 | 299 | 48,9 | 49,5 | |
| Zusammen | 578 | 11 | 13 | 20 | 20 | 12 | 13 | 21 | 29 | 29 | 25 | 385 | 49,7 | 50,6 | |
| Lehrkräfte für besondere Aufgaben | | | | | | | | | | | | | | | |
| Studienräte, Studiendirektoren im Hochschuldienst | 175 | 11 | 6 | 6 | 3 | 7 | 11 | 6 | 4 | 12 | 6 | 103 | 51,2 | 51,5 | |
| Fachlehrer, Techn. Lehrer | 88 | 4 | 2 | 2 | 3 | 3 | 4 | 4 | - | 2 | 4 | 60 | 49,3 | 48,1 | |
| Lektoren - auf Dauer - | 18 | - | - | 2 | 1 | - | - | - | 1 | - | - | 14 | 49,1 | 49,5 | |
| Sonst. Lehrkräfte für besondere Aufgaben - auf Dauer - | 462 | 8 | 12 | 18 | 23 | 6 | 10 | 17 | 16 | 22 | 20 | 310 | 50,5 | 50,6 | |
| Zusammen | 743 | 23 | 20 | 28 | 30 | 16 | 25 | 27 | 21 | 36 | 30 | 487 | 50,5 | 50,7 | |

Hochschulpersonal 2005

11 Hauptberufliches wissenschaftliches und künstlerisches Personal nach Hochschularten, Fächergruppen der fachlichen Zugehörigkeit, Dienstbezeichnungen und voraussichtlichem Ausscheiden im Alter von 65 Jahren - Beschäftigung auf Dauer -

| Fächergruppe ----- Dienstbezeichnung | Insgesamt | Davon scheidet voraussichtlich aus im Jahr ... | | | | | | | | | | | Durchschnittsalter | |
|--|-----------|--|------|------|------|------|------|------|------|------|------|------------------|--------------------|--------|
| | | 2006 | 2007 | 2008 | 2009 | 2010 | 2011 | 2012 | 2013 | 2014 | 2015 | 2016 oder später | arithmet. Mittel | Median |
| Hochschulen insgesamt | | | | | | | | | | | | | | |
| Kunst, Kunstwissenschaft zusammen | 3 984 | 153 | 141 | 168 | 194 | 128 | 125 | 175 | 143 | 179 | 147 | 2 431 | 51,4 | 51,7 |
| Zentrale Einrichtungen (ohne klinikspezif. Einrichtungen) | | | | | | | | | | | | | | |
| Professoren | | | | | | | | | | | | | | |
| C4 u. entspr. Besoldungsgruppe | 78 | 3 | 4 | 6 | 6 | 3 | 5 | 1 | 2 | 1 | 3 | 44 | 53,3 | 53,2 |
| C3 u. entspr. Besoldungsgruppe | 118 | 7 | 4 | 6 | 6 | 2 | 5 | 5 | 5 | 10 | 5 | 63 | 53,4 | 54,0 |
| C2 u. entspr. Besoldungsgruppe - auf Dauer - | 60 | 1 | 3 | 7 | 1 | - | - | - | 1 | 2 | 1 | 44 | 49,5 | 48,3 |
| W3 | 10 | - | - | 1 | - | - | 2 | 1 | - | - | - | 6 | 50,5 | 49,5 |
| W2 | 11 | - | - | - | - | - | - | - | - | - | - | 11 | 40,3 | 40,0 |
| Zusammen | 277 | 11 | 11 | 20 | 13 | 5 | 12 | 7 | 8 | 13 | 9 | 168 | 51,9 | 52,2 |
| Dozenten und Assistenten | | | | | | | | | | | | | | |
| Hochschuldozenten | 6 | 1 | 1 | 1 | - | - | - | - | 1 | - | - | 2 | 54,8 | 57,5 |
| Oberassistenten | 6 | 1 | - | - | - | - | - | - | - | - | - | 5 | 51,5 | 51,0 |
| Wiss. und künstlerische Assistenten | 1 | - | - | - | - | - | - | - | - | - | - | 1 | 37,0 | 37,0 |
| Zusammen | 13 | 2 | 1 | 1 | - | - | - | - | 1 | - | - | 8 | 51,9 | 53,0 |
| Wissenschaftliche und künstlerische Mitarbeiter | | | | | | | | | | | | | | |
| Akad. Räte, Oberräte und Direktoren - auf Dauer - Wiss. u. künstler. Mitarbeiter im Angestelltenverhältnis - auf Dauer - | 425 | 16 | 17 | 21 | 26 | 14 | 12 | 19 | 18 | 16 | 11 | 255 | 50,9 | 51,1 |
| Zusammen | 1 862 | 41 | 38 | 51 | 43 | 43 | 55 | 49 | 69 | 65 | 60 | 1 348 | 47,0 | 47,7 |
| Zusammen | 2 287 | 57 | 55 | 72 | 69 | 57 | 67 | 68 | 87 | 81 | 71 | 1 603 | 47,8 | 48,3 |
| Lehrkräfte für besondere Aufgaben | | | | | | | | | | | | | | |
| Studienräte, Studiendirektoren im Hochschuldienst | 144 | 4 | 4 | 2 | 6 | 3 | - | 7 | 7 | 8 | 9 | 94 | 50,3 | 52,2 |
| Fachlehrer, Techn. Lehrer | 13 | - | - | - | - | - | - | - | - | 2 | - | 11 | 44,8 | 45,7 |
| Lektoren - auf Dauer - | 38 | 1 | 2 | 1 | 2 | 1 | - | 3 | 2 | 1 | - | 25 | 49,9 | 50,5 |
| Sonst. Lehrkräfte für besondere Aufgaben - auf Dauer - | 293 | 5 | 5 | 9 | 12 | 8 | 11 | 14 | 10 | 9 | 11 | 199 | 50,0 | 50,9 |
| Zusammen | 488 | 10 | 11 | 12 | 20 | 12 | 11 | 24 | 19 | 20 | 20 | 329 | 49,9 | 51,1 |
| Zentrale Einrichtungen (ohne klinikspezifische Einrichtungen) zusammen | 3 065 | 80 | 78 | 105 | 102 | 74 | 90 | 99 | 115 | 114 | 100 | 2 108 | 48,5 | 49,1 |
| Zentrale Einrichtungen der Hochschulkliniken (nur Humanmedizin) | | | | | | | | | | | | | | |
| Professoren | | | | | | | | | | | | | | |
| C4 u. entspr. Besoldungsgruppe | 26 | 1 | 2 | 1 | 1 | 2 | 5 | 2 | - | - | 1 | 11 | 54,7 | 58,0 |
| C3 u. entspr. Besoldungsgruppe | 28 | 3 | - | 3 | 2 | - | - | - | 2 | 2 | 2 | 14 | 53,5 | 53,5 |
| C2 u. entspr. Besoldungsgruppe - auf Dauer - | 1 | - | - | - | - | - | 1 | - | - | - | - | - | 59,0 | 59,0 |
| Zusammen | 55 | 4 | 2 | 4 | 3 | 2 | 6 | 2 | 2 | 2 | 3 | 25 | 54,1 | 55,3 |
| Dozenten und Assistenten | | | | | | | | | | | | | | |
| Oberassistenten | 2 | - | - | - | - | - | - | - | - | - | - | 2 | 42,5 | 38,5 |
| Wiss. und künstlerische Assistenten | 1 | - | - | - | - | - | - | - | - | - | - | 1 | 34,0 | 34,0 |
| Zusammen | 3 | - | - | - | - | - | - | - | - | - | - | 3 | 39,7 | 38,0 |
| Wissenschaftliche und künstlerische Mitarbeiter | | | | | | | | | | | | | | |
| Akad. Räte, Oberräte und Direktoren - auf Dauer - Wiss. u. künstler. Mitarbeiter im Angestelltenverhältnis - auf Dauer - | 59 | 4 | 2 | 1 | 3 | 1 | 1 | 1 | 5 | 4 | 1 | 36 | 50,6 | 52,7 |
| Zusammen | 345 | 5 | 4 | 4 | 9 | 6 | 5 | 6 | 14 | 9 | 9 | 274 | 46,8 | 46,3 |
| Zusammen | 404 | 9 | 6 | 5 | 12 | 7 | 6 | 7 | 19 | 13 | 10 | 310 | 47,4 | 46,9 |

Hochschulpersonal 2005

11 Hauptberufliches wissenschaftliches und künstlerisches Personal nach Hochschularten, Fächergruppen der fachlichen Zugehörigkeit, Dienstbezeichnungen und voraussichtlichem Ausscheiden im Alter von 65 Jahren - Beschäftigung auf Dauer -

| Fächergruppe ----- Dienstbezeichnung | Insgesamt | Davon scheidet voraussichtlich aus im Jahr ... | | | | | | | | | | | Durchschnittsalter | | |
|--|-----------|--|-------|-------|-------|-------|-------|-------|-------|-------|-------|------------------|--------------------|--------|------|
| | | 2006 | 2007 | 2008 | 2009 | 2010 | 2011 | 2012 | 2013 | 2014 | 2015 | 2016 oder später | arithmet. Mittel | Median | |
| Hochschulen insgesamt | | | | | | | | | | | | | | | |
| Lehrkräfte für besondere Aufgaben | | | | | | | | | | | | | | | |
| Studienräte, Studiendirektoren im Hochschuldienst | 1 | - | - | - | - | - | - | - | - | - | - | - | 1 | 44,0 | 44,0 |
| Sonst. Lehrkräfte für besondere Aufgaben - auf Dauer - | 64 | - | - | 1 | 2 | - | 1 | 2 | 2 | 3 | 4 | 49 | 47,4 | 49,5 | |
| Zusammen | 65 | - | - | 1 | 2 | - | 1 | 2 | 2 | 3 | 4 | 50 | 47,3 | 49,3 | |
| Zentrale Einrichtungen der Hochschulkliniken (nur Humanmedizin) zusammen | 527 | 13 | 8 | 10 | 17 | 9 | 13 | 11 | 23 | 18 | 17 | 388 | 48,0 | 47,8 | |
| Insgesamt | | | | | | | | | | | | | | | |
| Professoren | | | | | | | | | | | | | | | |
| C4 u. entspr. Besoldungsgruppe | 10 017 | 531 | 484 | 603 | 548 | 389 | 348 | 418 | 404 | 404 | 384 | 5 504 | 52,9 | 53,2 | |
| C3 u. entspr. Besoldungsgruppe | 13 712 | 702 | 675 | 832 | 820 | 517 | 563 | 546 | 622 | 678 | 616 | 7 141 | 53,4 | 54,0 | |
| C2 u. entspr. Besoldungsgruppe - auf Dauer - | 6 479 | 239 | 239 | 232 | 184 | 147 | 106 | 167 | 156 | 175 | 179 | 4 655 | 49,6 | 48,7 | |
| W3 | 459 | 1 | 6 | 2 | 3 | 3 | 5 | 6 | 2 | 4 | 5 | 422 | 44,8 | 43,8 | |
| W2 | 853 | 1 | 4 | 3 | 2 | 1 | 3 | 3 | 6 | 12 | 11 | 807 | 43,0 | 42,1 | |
| Zusammen | 31 520 | 1 474 | 1 408 | 1 672 | 1 557 | 1 057 | 1 025 | 1 140 | 1 190 | 1 273 | 1 195 | 18 529 | 52,1 | 52,2 | |
| Dozenten und Assistenten | | | | | | | | | | | | | | | |
| Hochschuldozenten | 903 | 36 | 41 | 41 | 49 | 34 | 36 | 38 | 38 | 25 | 34 | 531 | 51,0 | 51,4 | |
| Universitätsdozenten | 28 | 2 | 3 | 3 | 3 | 5 | 1 | 3 | 1 | 2 | - | 5 | 58,5 | 59,9 | |
| Oberassistenten | 313 | 14 | 16 | 16 | 7 | 9 | 4 | 6 | 8 | 6 | 4 | 223 | 49,5 | 48,4 | |
| Oberingenieure | 25 | 4 | 1 | - | - | - | - | - | - | - | 1 | 19 | 45,4 | 41,3 | |
| Hochschulassistenten | 6 | - | - | - | - | - | - | - | - | - | - | 6 | 39,8 | 39,0 | |
| Wiss. und künstlerische Assistenten | 551 | 2 | - | 2 | 6 | 3 | 2 | 5 | 1 | 1 | 3 | 526 | 37,0 | 35,8 | |
| Akad. (Ober)Räte - auf Zeit - | 1 | 1 | - | - | - | - | - | - | - | - | - | - | 64,0 | 64,0 | |
| Zusammen | 1 827 | 59 | 61 | 62 | 65 | 51 | 43 | 52 | 48 | 34 | 42 | 1 310 | 46,5 | 45,5 | |
| Wissenschaftliche und künstlerische Mitarbeiter | | | | | | | | | | | | | | | |
| Akad. Räte, Oberräte und Direktoren - auf Dauer - Wiss. u. künstler. Mitarbeiter im Angestelltenverhältnis - auf Dauer - | 5 150 | 265 | 237 | 319 | 269 | 173 | 146 | 151 | 161 | 168 | 142 | 3 119 | 51,0 | 51,0 | |
| Zusammen | 26 260 | 636 | 629 | 848 | 762 | 544 | 568 | 626 | 689 | 725 | 730 | 19 503 | 46,0 | 46,1 | |
| Lehrkräfte für besondere Aufgaben | | | | | | | | | | | | | | | |
| Studienräte, Studiendirektoren im Hochschuldienst | 1 540 | 52 | 47 | 50 | 77 | 47 | 42 | 69 | 51 | 87 | 44 | 974 | 50,4 | 50,7 | |
| Fachlehrer, Techn. Lehrer | 295 | 10 | 3 | 5 | 11 | 8 | 10 | 9 | 2 | 16 | 16 | 205 | 49,4 | 49,4 | |
| Lektoren - auf Dauer - | 467 | 9 | 17 | 16 | 21 | 15 | 21 | 21 | 25 | 14 | 7 | 301 | 49,1 | 50,3 | |
| Sonst. Lehrkräfte für besondere Aufgaben - auf Dauer - | 2 480 | 48 | 47 | 74 | 77 | 64 | 71 | 97 | 82 | 91 | 90 | 1 739 | 49,2 | 49,9 | |
| Zusammen | 4 782 | 119 | 114 | 145 | 186 | 134 | 144 | 196 | 160 | 208 | 157 | 3 219 | 49,6 | 50,1 | |
| Insgesamt | 64 389 | 2 288 | 2 212 | 2 727 | 2 570 | 1 786 | 1 780 | 2 014 | 2 087 | 2 240 | 2 124 | 42 561 | 49,3 | 49,8 | |

Hochschulpersonal 2005

12 Habilitiertes wissenschaftliches und künstlerisches Personal nach Fächergruppen und Lehr- und Forschungsbereichen der fachlichen Zugehörigkeit, Habilitationsalter sowie Durchschnittsalter bei der Habilitation

| Fächergruppe ----- Lehr- und Forschungsbereich (m = männlich, w = weiblich, i = insgesamt) | Insge- samt | Davon habilitierten sich im Alter von ... bis unter ... Jahren | | | | | | | Durchschnitts- alter bei der Habilitation | |
|--|----------------|---|-----------|-----------|-----------|-----------|-----------------|---------------------------|---|------|
| | | unter 30 | 30- 35 | 35- 40 | 40- 45 | 45- 50 | 50 und älter | ohne Alters- angabe | | |
| Sprach- und Kulturwissenschaften | | | | | | | | | | |
| Sprach- und Kulturwissen- schaften allgemein | m | 371 | 2 | 40 | 133 | 105 | 55 | 15 | 21 | 40,2 |
| | w | 161 | 1 | 4 | 32 | 36 | 24 | 9 | 55 | 41,9 |
| | i | 532 | 3 | 44 | 165 | 141 | 79 | 24 | 76 | 40,6 |
| Evangelische Theologie | m | 292 | 3 | 47 | 133 | 66 | 22 | 8 | 13 | 38,4 |
| | w | 40 | - | 5 | 13 | 8 | 9 | 1 | 4 | 40,4 |
| | i | 332 | 3 | 52 | 146 | 74 | 31 | 9 | 17 | 38,6 |
| Katholische Theologie | m | 286 | 2 | 27 | 112 | 93 | 39 | 8 | 5 | 39,9 |
| | w | 29 | - | 3 | 10 | 9 | 5 | - | 2 | 40,1 |
| | i | 315 | 2 | 30 | 122 | 102 | 44 | 8 | 7 | 39,9 |
| Philosophie | m | 336 | 5 | 51 | 129 | 97 | 32 | 13 | 9 | 39,2 |
| | w | 50 | - | 6 | 18 | 13 | 7 | 1 | 5 | 39,8 |
| | i | 386 | 5 | 57 | 147 | 110 | 39 | 14 | 14 | 39,2 |
| Geschichte | m | 564 | 5 | 72 | 238 | 178 | 44 | 6 | 21 | 38,8 |
| | w | 116 | - | 6 | 32 | 49 | 10 | 5 | 14 | 40,8 |
| | i | 680 | 5 | 78 | 270 | 227 | 54 | 11 | 35 | 39,2 |
| Bibliothekswissenschaft, Dokumentation, Publizistik | m | 103 | 2 | 8 | 31 | 25 | 8 | 3 | 26 | 39,5 |
| | w | 17 | - | 1 | 6 | 2 | 1 | 2 | 5 | 40,8 |
| | i | 120 | 2 | 9 | 37 | 27 | 9 | 5 | 31 | 39,7 |
| Allgemeine und ver- gleichende Literatur- und Sprachwissenschaft | m | 179 | 2 | 25 | 80 | 51 | 13 | 5 | 3 | 38,8 |
| | w | 68 | 1 | 3 | 20 | 27 | 11 | 5 | 1 | 41,4 |
| | i | 247 | 3 | 28 | 100 | 78 | 24 | 10 | 4 | 39,5 |
| Altphilologie (klassische Philologie) | m | 94 | 3 | 25 | 39 | 11 | 5 | 7 | 4 | 37,9 |
| | w | 12 | - | 1 | 5 | 5 | 1 | - | - | 39,2 |
| | i | 106 | 3 | 26 | 44 | 16 | 6 | 7 | 4 | 38,1 |
| Germanistik (Deutsch, germanische Sprachen ohne Anglistik) | m | 385 | 5 | 50 | 164 | 103 | 30 | 16 | 17 | 39,1 |
| | w | 166 | - | 10 | 57 | 56 | 22 | 9 | 12 | 40,7 |
| | i | 551 | 5 | 60 | 221 | 159 | 52 | 25 | 29 | 39,6 |
| Anglistik, Amerikanistik | m | 194 | 3 | 30 | 73 | 53 | 14 | 10 | 11 | 39,1 |
| | w | 88 | - | 8 | 23 | 32 | 15 | 1 | 9 | 40,2 |
| | i | 282 | 3 | 38 | 96 | 85 | 29 | 11 | 20 | 39,4 |
| Romanistik | m | 169 | 3 | 33 | 68 | 47 | 9 | 6 | 3 | 38,3 |
| | w | 74 | - | 5 | 24 | 27 | 11 | 6 | 1 | 41,3 |
| | i | 243 | 3 | 38 | 92 | 74 | 20 | 12 | 4 | 39,2 |
| Slawistik, Baltistik, Finno-Ugristik | m | 60 | 2 | 14 | 20 | 15 | 3 | 5 | 1 | 38,9 |
| | w | 31 | - | 3 | 11 | 7 | 7 | 1 | 2 | 40,6 |
| | i | 91 | 2 | 17 | 31 | 22 | 10 | 6 | 3 | 39,5 |
| Sonstige/Außereurop. Sprach- und Kultur- wissenschaften | m | 149 | 3 | 22 | 65 | 33 | 14 | 8 | 4 | 39,1 |
| | w | 63 | 1 | 3 | 22 | 24 | 11 | - | 2 | 40,4 |
| | i | 212 | 4 | 25 | 87 | 57 | 25 | 8 | 6 | 39,5 |
| Kulturwissenschaften i.e.S. | m | 58 | - | 7 | 21 | 16 | 11 | 2 | 1 | 40,0 |
| | w | 29 | 1 | 2 | 4 | 11 | 4 | 4 | 3 | 42,2 |
| | i | 87 | 1 | 9 | 25 | 27 | 15 | 6 | 4 | 40,7 |
| Psychologie | m | 407 | 9 | 59 | 166 | 106 | 31 | 12 | 24 | 38,6 |
| | w | 116 | - | 13 | 42 | 32 | 16 | 2 | 11 | 39,6 |
| | i | 523 | 9 | 72 | 208 | 138 | 47 | 14 | 35 | 38,8 |

Hochschulpersonal 2005

12 Habilitiertes wissenschaftliches und künstlerisches Personal nach Fächergruppen und Lehr- und Forschungsbereichen der fachlichen Zugehörigkeit, Habilitationsalter sowie Durchschnittsalter bei der Habilitation

| Fächergruppe ----- Lehr- und Forschungsbereich (m = männlich, w = weiblich, i = insgesamt) | | Insgesamt | Davon habilitierten sich im Alter von ... bis unter ... Jahren | | | | | | ohne Alters- angabe | Durchschnitts- alter bei der Habilitation |
|--|---|-----------|---|-----------|-----------|-----------|-----------|-----------------|---------------------------|---|
| | | | unter 30 | 30- 35 | 35- 40 | 40- 45 | 45- 50 | 50 und älter | | |
| Erziehungswissenschaften | m | 372 | 6 | 29 | 103 | 103 | 49 | 29 | 53 | 41,2 |
| | w | 190 | 1 | 8 | 35 | 60 | 34 | 13 | 39 | 42,2 |
| | i | 562 | 7 | 37 | 138 | 163 | 83 | 42 | 92 | 41,5 |
| Sonderpädagogik | m | 55 | - | 4 | 16 | 17 | 13 | 5 | - | 42,1 |
| | w | 27 | - | 4 | 4 | 8 | 5 | 3 | 3 | 41,0 |
| | i | 82 | - | 8 | 20 | 25 | 18 | 8 | 3 | 41,8 |
| Sprach- und Kulturwissen- schaften zusammen | m | 4 074 | 55 | 543 | 1 591 | 1 119 | 392 | 158 | 216 | 39,3 |
| | w | 1 277 | 5 | 85 | 358 | 406 | 193 | 62 | 168 | 40,9 |
| | i | 5 351 | 60 | 628 | 1 949 | 1 525 | 585 | 220 | 384 | 39,6 |
| Sport | | | | | | | | | | |
| Sport | m | 199 | - | 12 | 59 | 43 | 13 | 8 | 64 | 40,2 |
| | w | 54 | - | 1 | 7 | 7 | 3 | - | 36 | 40,9 |
| | i | 253 | - | 13 | 66 | 50 | 16 | 8 | 100 | 40,3 |
| Sport zusammen | m | 199 | - | 12 | 59 | 43 | 13 | 8 | 64 | 40,2 |
| | w | 54 | - | 1 | 7 | 7 | 3 | - | 36 | 40,9 |
| | i | 253 | - | 13 | 66 | 50 | 16 | 8 | 100 | 40,3 |
| Rechts-, Wirtschafts- und Sozialwissenschaften | | | | | | | | | | |
| Rechts-, Wirtschafts- und Sozialwissen- schaften allgemein | m | 70 | - | 13 | 24 | 19 | 7 | 5 | 2 | 40,0 |
| | w | 10 | - | 2 | 3 | 2 | 1 | - | 2 | 38,6 |
| | i | 80 | - | 15 | 27 | 21 | 8 | 5 | 4 | 39,8 |
| Regionalwissenschaften | m | 18 | - | 2 | 8 | 5 | 1 | 1 | 1 | 38,9 |
| | w | 13 | - | 1 | - | 7 | 5 | - | - | 43,3 |
| | i | 31 | - | 3 | 8 | 12 | 6 | 1 | 1 | 40,8 |
| Politikwissenschaften | m | 278 | 7 | 28 | 114 | 74 | 29 | 12 | 14 | 39,6 |
| | w | 66 | 1 | 1 | 17 | 18 | 19 | 3 | 7 | 42,7 |
| | i | 344 | 8 | 29 | 131 | 92 | 48 | 15 | 21 | 40,1 |
| Sozialwissenschaften | m | 362 | 3 | 42 | 116 | 118 | 44 | 19 | 20 | 40,2 |
| | w | 78 | 1 | 2 | 19 | 29 | 14 | 4 | 9 | 41,5 |
| | i | 440 | 4 | 44 | 135 | 147 | 58 | 23 | 29 | 40,4 |
| Sozialwesen | m | 45 | 3 | 7 | 10 | 14 | 9 | 1 | 1 | 39,9 |
| | w | 10 | - | - | 4 | 2 | 1 | 3 | - | 44,3 |
| | i | 55 | 3 | 7 | 14 | 16 | 10 | 4 | 1 | 40,7 |
| Rechtswissenschaften | m | 794 | 11 | 168 | 421 | 136 | 24 | 8 | 26 | 37,1 |
| | w | 90 | - | 15 | 36 | 28 | 2 | - | 9 | 37,9 |
| | i | 884 | 11 | 183 | 457 | 164 | 26 | 8 | 35 | 37,2 |
| Verwaltungswissenschaft | m | 21 | 1 | 5 | 9 | 3 | 2 | 1 | - | 37,7 |
| | w | 4 | - | - | 1 | 1 | - | 2 | - | 44,0 |
| | i | 25 | 1 | 5 | 10 | 4 | 2 | 3 | - | 38,7 |
| Wirtschaftswissenschaften | m | 1 220 | 21 | 313 | 570 | 167 | 42 | 12 | 95 | 36,7 |
| | w | 114 | - | 24 | 48 | 22 | 4 | 1 | 15 | 37,5 |
| | i | 1 334 | 21 | 337 | 618 | 189 | 46 | 13 | 110 | 36,8 |
| Wirtschaftsingenieurwesen | m | 27 | - | 6 | 10 | 7 | 4 | - | - | 37,9 |
| | w | 1 | - | - | - | 1 | - | - | - | 42,0 |
| | i | 28 | - | 6 | 10 | 8 | 4 | - | - | 38,0 |
| Rechts-, Wirtschafts- und Sozial- wissenschaften zusammen | m | 2 835 | 46 | 584 | 1 282 | 543 | 162 | 59 | 159 | 37,7 |
| | w | 386 | 2 | 45 | 128 | 110 | 46 | 13 | 42 | 39,8 |
| | i | 3 221 | 48 | 629 | 1 410 | 653 | 208 | 72 | 201 | 38,0 |

Hochschulpersonal 2005

12 Habilitiertes wissenschaftliches und künstlerisches Personal nach Fächergruppen und Lehr- und Forschungsbereichen der fachlichen Zugehörigkeit, Habilitationsalter sowie Durchschnittsalter bei der Habilitation

| Fächergruppe ----- Lehr- und Forschungsbereich (m = männlich, w = weiblich, i = insgesamt) | Insge- samt | Davon habilitierten sich im Alter von ... bis unter ... Jahren | | | | | | | Durchschnitts- alter bei der Habilitation | |
|--|----------------|---|-----------|-----------|-----------|-----------|-----------------|---------------------------|---|------|
| | | unter 30 | 30- 35 | 35- 40 | 40- 45 | 45- 50 | 50 und älter | ohne Alters- angabe | | |
| Mathematik, Naturwissenschaften | | | | | | | | | | |
| Mathematik, Natur- wissenschaften allgemein | m | 212 | 2 | 51 | 102 | 35 | 12 | 3 | 7 | 37,2 |
| | w | 22 | - | 5 | 6 | 5 | 5 | - | 1 | 39,2 |
| | i | 234 | 2 | 56 | 108 | 40 | 17 | 3 | 8 | 37,4 |
| Mathematik | m | 1 088 | 92 | 479 | 342 | 97 | 29 | 7 | 42 | 34,7 |
| | w | 70 | 5 | 26 | 26 | 7 | 2 | - | 4 | 35,0 |
| | i | 1 158 | 97 | 505 | 368 | 104 | 31 | 7 | 46 | 34,7 |
| Informatik | m | 527 | 12 | 145 | 228 | 78 | 22 | 3 | 39 | 36,6 |
| | w | 35 | - | 7 | 18 | 5 | 2 | 1 | 2 | 37,5 |
| | i | 562 | 12 | 152 | 246 | 83 | 24 | 4 | 41 | 36,7 |
| Physik, Astronomie | m | 1 177 | 17 | 279 | 569 | 193 | 53 | 10 | 56 | 37,1 |
| | w | 50 | - | 12 | 23 | 8 | 4 | 1 | 2 | 38,0 |
| | i | 1 227 | 17 | 291 | 592 | 201 | 57 | 11 | 58 | 37,1 |
| Chemie | m | 948 | 7 | 211 | 438 | 182 | 39 | 15 | 56 | 37,4 |
| | w | 82 | - | 16 | 36 | 18 | 4 | 1 | 7 | 38,1 |
| | i | 1 030 | 7 | 227 | 474 | 200 | 43 | 16 | 63 | 37,5 |
| Pharmazie | m | 163 | 1 | 22 | 91 | 27 | 5 | 2 | 15 | 37,6 |
| | w | 34 | - | 6 | 17 | 4 | 2 | - | 5 | 37,5 |
| | i | 197 | 1 | 28 | 108 | 31 | 7 | 2 | 20 | 37,6 |
| Biologie | m | 1 013 | 9 | 165 | 492 | 244 | 43 | 17 | 43 | 38,1 |
| | w | 180 | - | 19 | 78 | 60 | 10 | 1 | 12 | 38,9 |
| | i | 1 193 | 9 | 184 | 570 | 304 | 53 | 18 | 55 | 38,2 |
| Geowissenschaften (ohne Geographie) | m | 417 | 4 | 48 | 197 | 112 | 28 | 13 | 15 | 38,8 |
| | w | 36 | - | 2 | 18 | 10 | 3 | 2 | 1 | 40,4 |
| | i | 453 | 4 | 50 | 215 | 122 | 31 | 15 | 16 | 38,9 |
| Geographie | m | 260 | - | 29 | 118 | 80 | 16 | 9 | 8 | 39,2 |
| | w | 33 | - | 2 | 17 | 6 | 4 | - | 4 | 38,7 |
| | i | 293 | - | 31 | 135 | 86 | 20 | 9 | 12 | 39,1 |
| Mathematik, Naturwissen- schaften zusammen | | | | | | | | | | |
| | m | 5 805 | 144 | 1 429 | 2 577 | 1 048 | 247 | 79 | 281 | 37,1 |
| | w | 542 | 5 | 95 | 239 | 123 | 36 | 6 | 38 | 38,1 |
| | i | 6 347 | 149 | 1 524 | 2 816 | 1 171 | 283 | 85 | 319 | 37,1 |
| Humanmedizin/Gesundheits- wissenschaften | | | | | | | | | | |
| Humanmedizin allgemein | m | 1 580 | 1 | 119 | 862 | 445 | 103 | 33 | 17 | 39,0 |
| | w | 161 | - | 13 | 72 | 50 | 20 | 5 | 1 | 39,9 |
| | i | 1 741 | 1 | 132 | 934 | 495 | 123 | 38 | 18 | 39,1 |
| Gesundheitswissenschaften allgemein | m | 19 | - | 4 | 6 | 4 | 1 | 1 | 3 | 38,4 |
| | w | 6 | - | - | - | 1 | 2 | 3 | - | 49,0 |
| | i | 25 | - | 4 | 6 | 5 | 3 | 4 | 3 | 41,3 |
| Vorklinische Humanmedizin (einschl. Zahnmedizin) | m | 461 | 6 | 114 | 178 | 114 | 17 | 7 | 25 | 37,5 |
| | w | 62 | 1 | 8 | 25 | 18 | 7 | 2 | 1 | 39,3 |
| | i | 523 | 7 | 122 | 203 | 132 | 24 | 9 | 26 | 37,7 |
| Klinisch-Theoretische Humanmedizin (einschl. Zahnmedizin) | m | 924 | 5 | 156 | 422 | 243 | 65 | 11 | 22 | 38,3 |
| | w | 168 | 1 | 11 | 74 | 53 | 18 | 6 | 5 | 39,8 |
| | i | 1 092 | 6 | 167 | 496 | 296 | 83 | 17 | 27 | 38,5 |

Hochschulpersonal 2005

12 Habilitiertes wissenschaftliches und künstlerisches Personal nach Fächergruppen und Lehr- und Forschungsbereichen der fachlichen Zugehörigkeit, Habilitationsalter sowie Durchschnittsalter bei der Habilitation

| Fächergruppe ----- Lehr- und Forschungsbereich (m = männlich, w = weiblich, i = insgesamt) | Insge- samt | Davon habilitierten sich im Alter von ... bis unter ... Jahren | | | | | | | Durchschnitts- alter bei der Habilitation | |
|--|----------------|---|-----------|-----------|-----------|-----------|-----------------|---------------------------|---|------|
| | | unter 30 | 30- 35 | 35- 40 | 40- 45 | 45- 50 | 50 und älter | ohne Alters- angabe | | |
| Klinisch-Praktische Humanmedizin | | | | | | | | | | |
| (ohne Zahnmedizin) | m | 3 092 | 4 | 355 | 1 581 | 817 | 227 | 52 | 56 | 38,8 |
| | w | 376 | 1 | 36 | 176 | 107 | 34 | 9 | 13 | 39,3 |
| | i | 3 468 | 5 | 391 | 1 757 | 924 | 261 | 61 | 69 | 38,8 |
| Zahnmedizin | | | | | | | | | | |
| (klinisch-praktisch) | m | 226 | - | 45 | 110 | 49 | 16 | 6 | - | 38,2 |
| | w | 31 | - | 4 | 13 | 12 | 1 | - | 1 | 39,0 |
| | i | 257 | - | 49 | 123 | 61 | 17 | 6 | 1 | 38,3 |
| Humanmedizin/Gesundheitswissenschaften zusammen | | | | | | | | | | |
| | m | 6 302 | 16 | 793 | 3 159 | 1 672 | 429 | 110 | 123 | 38,6 |
| | w | 804 | 3 | 72 | 360 | 241 | 82 | 25 | 21 | 39,6 |
| | i | 7 106 | 19 | 865 | 3 519 | 1 913 | 511 | 135 | 144 | 38,7 |
| Veterinärmedizin | | | | | | | | | | |
| Veterinärmedizin allgemein | | | | | | | | | | |
| | m | 10 | - | - | 6 | 2 | 1 | 1 | - | 40,2 |
| | w | 3 | - | - | - | 3 | - | - | - | 41,7 |
| | i | 13 | - | - | 6 | 5 | 1 | 1 | - | 40,5 |
| Vorklinische Veterinärmedizin | | | | | | | | | | |
| | m | 46 | - | 8 | 27 | 9 | 1 | 1 | - | 37,6 |
| | w | 7 | - | 1 | 3 | 1 | 2 | - | - | 40,6 |
| | i | 53 | - | 9 | 30 | 10 | 3 | 1 | - | 38,0 |
| Klinisch-Theoretische Veterinärmedizin | | | | | | | | | | |
| | m | 91 | - | 8 | 42 | 34 | 6 | 1 | - | 39,2 |
| | w | 17 | - | 2 | 10 | 4 | - | 1 | - | 38,6 |
| | i | 108 | - | 10 | 52 | 38 | 6 | 2 | - | 39,1 |
| Klinisch-Praktische Veterinärmedizin | | | | | | | | | | |
| | m | 51 | - | 5 | 27 | 14 | 2 | 1 | 2 | 39,1 |
| | w | 13 | - | 2 | 7 | 1 | 2 | 1 | - | 39,3 |
| | i | 64 | - | 7 | 34 | 15 | 4 | 2 | 2 | 39,1 |
| Veterinärmedizin zusammen | | | | | | | | | | |
| | m | 198 | - | 21 | 102 | 59 | 10 | 4 | 2 | 38,8 |
| | w | 40 | - | 5 | 20 | 9 | 4 | 2 | - | 39,4 |
| | i | 238 | - | 26 | 122 | 68 | 14 | 6 | 2 | 38,9 |
| Agrar-, Forst- und Ernährungswissenschaften | | | | | | | | | | |
| Agrar-, Forst- und Ernährungswissenschaften allgemein | | | | | | | | | | |
| | m | 45 | - | - | 5 | 4 | 1 | - | 35 | 40,3 |
| | w | 15 | - | - | - | 1 | - | - | 14 | 41,0 |
| | i | 60 | - | - | 5 | 5 | 1 | - | 49 | 40,4 |
| Landespflege, Umweltgestaltung | | | | | | | | | | |
| | m | 30 | - | 4 | 12 | 10 | 2 | - | 2 | 38,9 |
| | w | 4 | - | - | - | 3 | - | - | 1 | 41,7 |
| | i | 34 | - | 4 | 12 | 13 | 2 | - | 3 | 39,1 |
| Agrarwissenschaften, Lebensmittel- und Getränketechnologie | | | | | | | | | | |
| | m | 167 | 1 | 28 | 73 | 49 | 12 | - | 4 | 38,3 |
| | w | 19 | - | 3 | 6 | 7 | 3 | - | - | 39,5 |
| | i | 186 | 1 | 31 | 79 | 56 | 15 | - | 4 | 38,4 |
| Forstwissenschaft, Holzwirtschaft | | | | | | | | | | |
| | m | 112 | - | 13 | 37 | 41 | 12 | 2 | 7 | 39,8 |
| | w | 13 | - | - | 5 | 6 | - | - | 2 | 39,6 |
| | i | 125 | - | 13 | 42 | 47 | 12 | 2 | 9 | 39,7 |
| Ernährungs- und Haushaltswissenschaften | | | | | | | | | | |
| | m | 38 | 1 | 6 | 20 | 9 | 1 | - | 1 | 37,2 |
| | w | 10 | - | 3 | 4 | 3 | - | - | - | 36,5 |
| | i | 48 | 1 | 9 | 24 | 12 | 1 | - | 1 | 37,1 |

Hochschulpersonal 2005

12 Habilitiertes wissenschaftliches und künstlerisches Personal nach Fächergruppen und Lehr- und Forschungsbereichen der fachlichen Zugehörigkeit, Habilitationsalter sowie Durchschnittsalter bei der Habilitation

| Fächergruppe ----- Lehr- und Forschungsbereich (m = männlich, w = weiblich, i = insgesamt) | Insge- samt | Davon habilitierten sich im Alter von ... bis unter ... Jahren | | | | | | | Durchschnitts- alter bei der Habilitation | |
|--|----------------|---|-----------|-----------|-----------|-----------|-----------------|---------------------------|---|------|
| | | unter 30 | 30- 35 | 35- 40 | 40- 45 | 45- 50 | 50 und älter | ohne Alters- angabe | | |
| Agrar-, Forst- und Ernährungs- | | | | | | | | | | |
| wissenschaften zusammen | m | 392 | 2 | 51 | 147 | 113 | 28 | 2 | 49 | 38,7 |
| | w | 61 | - | 6 | 15 | 20 | 3 | - | 17 | 39,0 |
| | i | 453 | 2 | 57 | 162 | 133 | 31 | 2 | 66 | 38,8 |
| Ingenieurwissenschaften | | | | | | | | | | |
| Ingenieurwissenschaften | | | | | | | | | | |
| allgemein | | | | | | | | | | |
| | m | 97 | - | 6 | 41 | 30 | 11 | 7 | 2 | 40,5 |
| | w | 5 | - | - | 3 | 2 | - | - | - | 38,4 |
| | i | 102 | - | 6 | 44 | 32 | 11 | 7 | 2 | 40,4 |
| Bergbau, Hüttenwesen | | | | | | | | | | |
| | m | 24 | - | 3 | 9 | 3 | 5 | 4 | - | 41,7 |
| | w | 1 | - | 1 | - | - | - | - | - | 34,0 |
| | i | 25 | - | 4 | 9 | 3 | 5 | 4 | - | 41,4 |
| Maschinenbau/ Verfahrenstechnik | | | | | | | | | | |
| | m | 579 | 4 | 69 | 184 | 150 | 76 | 33 | 63 | 40,2 |
| | w | 23 | - | 2 | 8 | 9 | 3 | 1 | - | 40,3 |
| | i | 602 | 4 | 71 | 192 | 159 | 79 | 34 | 63 | 40,2 |
| Elektrotechnik | | | | | | | | | | |
| | m | 326 | 8 | 54 | 92 | 80 | 31 | 9 | 52 | 38,8 |
| | w | 18 | 2 | 2 | 3 | 7 | 2 | - | 2 | 38,4 |
| | i | 344 | 10 | 56 | 95 | 87 | 33 | 9 | 54 | 38,8 |
| Verkehrstechnik, Nautik | | | | | | | | | | |
| | m | 43 | - | 6 | 21 | 10 | 5 | 1 | - | 39,3 |
| | w | 2 | - | - | - | 1 | - | 1 | - | 51,0 |
| | i | 45 | - | 6 | 21 | 11 | 5 | 2 | - | 39,8 |
| Architektur | | | | | | | | | | |
| | m | 100 | - | 2 | 8 | 10 | 12 | 1 | 67 | 42,2 |
| | w | 17 | - | - | - | 1 | 1 | - | 15 | 45,0 |
| | i | 117 | - | 2 | 8 | 11 | 13 | 1 | 82 | 42,3 |
| Raumplanung | | | | | | | | | | |
| | m | 14 | - | 3 | 5 | 5 | 1 | - | - | 38,1 |
| | w | 4 | - | 1 | - | 2 | 1 | - | - | 40,5 |
| | i | 18 | - | 4 | 5 | 7 | 2 | - | - | 38,7 |
| Bauingenieurwesen | | | | | | | | | | |
| | m | 196 | 1 | 15 | 58 | 36 | 15 | 6 | 65 | 39,7 |
| | w | 3 | - | - | 1 | - | - | - | 2 | 36,0 |
| | i | 199 | 1 | 15 | 59 | 36 | 15 | 6 | 67 | 39,7 |
| Vermessungswesen | | | | | | | | | | |
| | m | 32 | - | 6 | 15 | 6 | 1 | 2 | 2 | 39,0 |
| | i | 32 | - | 6 | 15 | 6 | 1 | 2 | 2 | 39,0 |
| Ingenieurwissenschaften zusammen | | | | | | | | | | |
| | m | 1 411 | 13 | 164 | 433 | 330 | 157 | 63 | 251 | 39,9 |
| | w | 73 | 2 | 6 | 15 | 22 | 7 | 2 | 19 | 40,0 |
| | i | 1 484 | 15 | 170 | 448 | 352 | 164 | 65 | 270 | 39,9 |
| Kunst, Kunstwissenschaft | | | | | | | | | | |
| Kunst, Kunstwissen- schaft allgemein | | | | | | | | | | |
| | m | 118 | 1 | 10 | 54 | 38 | 12 | - | 3 | 39,1 |
| | w | 33 | - | 3 | 11 | 10 | 6 | 2 | 1 | 40,7 |
| | i | 151 | 1 | 13 | 65 | 48 | 18 | 2 | 4 | 39,4 |
| Bildende Kunst | | | | | | | | | | |
| | m | 20 | - | 2 | 3 | 1 | 3 | - | 11 | 40,0 |
| | w | 5 | - | 1 | 1 | - | 1 | - | 2 | 39,0 |
| | i | 25 | - | 3 | 4 | 1 | 4 | - | 13 | 39,8 |
| Gestaltung | | | | | | | | | | |
| | m | 11 | - | 4 | 3 | 1 | 3 | - | - | 38,3 |
| | w | 6 | - | - | 2 | 3 | 1 | - | - | 41,2 |
| | i | 17 | - | 4 | 5 | 4 | 4 | - | - | 39,3 |
| Darstellende Kunst, Film und Fernsehen, Theaterwissenschaft | | | | | | | | | | |
| | m | 21 | 2 | 4 | 2 | 7 | 4 | 1 | 1 | 39,2 |
| | w | 12 | - | 1 | 4 | 4 | 2 | 1 | - | 41,0 |
| | i | 33 | 2 | 5 | 6 | 11 | 6 | 2 | 1 | 39,8 |

Hochschulpersonal 2005

12 Habilitiertes wissenschaftliches und künstlerisches Personal nach Fächergruppen und Lehr- und Forschungsbereichen der fachlichen Zugehörigkeit, Habilitationsalter sowie Durchschnittsalter bei der Habilitation

| Fächergruppe ----- Lehr- und Forschungsbereich (m = männlich, w = weiblich, i = insgesamt) | | Insgesamt | Davon habilitierten sich im Alter von ... bis unter ... Jahren | | | | | | ohne Alters- angabe | Durchschnitts- alter bei der Habilitation |
|--|---|-----------|---|-----------|-----------|-----------|-----------|-----------------|------------------------|---|
| | | | unter 30 | 30- 35 | 35- 40 | 40- 45 | 45- 50 | 50 und älter | | |
| Musik, Musikwissenschaft | m | 109 | 1 | 12 | 39 | 24 | 8 | 4 | 21 | 39,4 |
| | w | 24 | - | 2 | 7 | 5 | 3 | 4 | 3 | 41,8 |
| | i | 133 | 1 | 14 | 46 | 29 | 11 | 8 | 24 | 39,8 |
| Kunst, Kunstwissenschaft zusammen | m | 279 | 4 | 32 | 101 | 71 | 30 | 5 | 36 | 39,2 |
| | w | 80 | - | 7 | 25 | 22 | 13 | 7 | 6 | 41,0 |
| | i | 359 | 4 | 39 | 126 | 93 | 43 | 12 | 42 | 39,6 |
| Zentrale Einrichtungen (ohne klinikspezifische Einrichtungen) | | | | | | | | | | |
| Hochschule insgesamt | m | 22 | - | 7 | 5 | 7 | - | - | 3 | 36,7 |
| | i | 22 | - | 7 | 5 | 7 | - | - | 3 | 36,7 |
| Zentrale Hochschulverwaltung | m | 111 | 2 | 24 | 57 | 19 | 4 | 2 | 3 | 37,5 |
| | w | 11 | - | 1 | 3 | 4 | - | 1 | 2 | 39,8 |
| | i | 122 | 2 | 25 | 60 | 23 | 4 | 3 | 5 | 37,7 |
| Zentralbibliothek | m | 4 | - | - | 2 | 1 | 1 | - | - | 40,5 |
| | w | 1 | - | - | - | - | 1 | - | - | 46,0 |
| | i | 5 | - | - | 2 | 1 | 2 | - | - | 41,6 |
| Hochschulrechenzentrum | m | 3 | - | - | - | - | 1 | - | 2 | 48,0 |
| | i | 3 | - | - | - | - | 1 | - | 2 | 48,0 |
| Zentrale wiss. Einrichtungen | m | 85 | 2 | 21 | 22 | 21 | 12 | 4 | 3 | 39,0 |
| | w | 16 | 1 | 4 | 4 | 6 | 1 | - | - | 37,8 |
| | i | 101 | 3 | 25 | 26 | 27 | 13 | 4 | 3 | 38,8 |
| Zentrale Betriebs- und Versorgungseinrichtungen | m | 1 | - | - | 1 | - | - | - | - | 37,0 |
| | w | 1 | - | - | - | - | 1 | - | - | 46,0 |
| | i | 2 | - | - | 1 | - | 1 | - | - | 41,5 |
| Übrige Ausbildungs- einrichtungen | m | 6 | - | - | 1 | 1 | 2 | 1 | 1 | 43,4 |
| | i | 6 | - | - | 1 | 1 | 2 | 1 | 1 | 43,4 |
| Mit der Hochschule ver- bundene sowie hochschul- fremde Einrichtungen | m | 32 | - | 4 | 14 | 10 | 4 | - | - | 39,0 |
| | w | 1 | - | - | - | 1 | - | - | - | 42,0 |
| | i | 33 | - | 4 | 14 | 11 | 4 | - | - | 39,1 |
| Zentrale Einrichtungen (ohne klinikspezifische Einrichtungen) zusammen | | | | | | | | | | |
| | m | 264 | 4 | 56 | 102 | 59 | 24 | 7 | 12 | 38,3 |
| | w | 30 | 1 | 5 | 7 | 11 | 3 | 1 | 2 | 39,2 |
| | i | 294 | 5 | 61 | 109 | 70 | 27 | 8 | 14 | 38,4 |
| Zentrale Einrichtungen der Hoch- schulkliniken (nur Humanmedizin) | | | | | | | | | | |
| Kliniken insgesamt, Zentrale Dienste | m | 73 | 1 | 14 | 38 | 16 | 2 | 1 | 1 | 37,7 |
| | w | 6 | - | - | 5 | 1 | - | - | - | 38,0 |
| | i | 79 | 1 | 14 | 43 | 17 | 2 | 1 | 1 | 37,7 |
| Soziale Einrichtungen der Kliniken | m | 25 | 1 | 4 | 14 | 5 | 1 | - | - | 37,7 |
| | w | 3 | - | - | 2 | 1 | - | - | - | 39,0 |
| | i | 28 | 1 | 4 | 16 | 6 | 1 | - | - | 37,8 |
| Übrige Ausbildungsein- richtungen der Kliniken | m | 2 | - | - | 1 | - | 1 | - | - | 40,5 |
| | i | 2 | - | - | 1 | - | 1 | - | - | 40,5 |

Hochschulpersonal 2005

12 Habilitiertes wissenschaftliches und künstlerisches Personal nach Fächergruppen und Lehr- und Forschungsbereichen der fachlichen Zugehörigkeit, Habilitationsalter sowie Durchschnittsalter bei der Habilitation

| Fächergruppe ----- Lehr- und Forschungsbereich (m = männlich, w = weiblich, i = insgesamt) | Insge- samt | Davon habilitierten sich im Alter von ... bis unter ... Jahren | | | | | | | Durchschnitts- alter bei der Habilitation | |
|--|----------------|---|-----------|-----------|-----------|-----------|-----------------|---------------------------|---|------|
| | | unter 30 | 30- 35 | 35- 40 | 40- 45 | 45- 50 | 50 und älter | ohne Alters- angabe | | |
| Mit den Kliniken ver- bundene sowie klinik- fremde Einrichtungen | m | 3 | - | 1 | 1 | - | - | 1 | - | 39,0 |
| | w | 1 | - | - | - | - | - | - | 1 | 0,0 |
| | i | 4 | - | 1 | 1 | - | - | 1 | 1 | 39,0 |
| Zentrale Einrichtungen der Hochschulkliniken (nur Humanmedizin) zusammen | m | 103 | 2 | 19 | 54 | 21 | 4 | 2 | 1 | 37,8 |
| | w | 10 | - | - | 7 | 2 | - | - | 1 | 38,3 |
| | i | 113 | 2 | 19 | 61 | 23 | 4 | 2 | 2 | 37,8 |
| Insgesamt | m | 21 862 | 286 | 3 704 | 9 607 | 5 078 | 1 496 | 497 | 1 194 | 38,3 |
| | w | 3 357 | 18 | 327 | 1 181 | 973 | 390 | 118 | 350 | 39,9 |
| | i | 25 219 | 304 | 4 031 | 10 788 | 6 051 | 1 886 | 615 | 1 544 | 38,5 |

Hochschulpersonal 2005

13 Professoren nach Fächergruppen und Lehr- und Forschungsbereichen der fachlichen Zugehörigkeit, dem Alter bei der Erstberufung zum Professor sowie Durchschnittsalter

| Fächergruppe ----- Lehr- und Forschungsbereich (m = männlich, w = weiblich, i = insgesamt) | Insge- samt | Davon im Alter von ... bis unter ... Jahren bei der Erstberufung zum Professor | | | | | | | Durchschnitts- alter bei der Ernennung zum Professor | |
|--|----------------|---|-----------|-----------|-----------|-----------|-----------------|---------------------------|---|------|
| | | unter 30 | 30- 35 | 35- 40 | 40- 45 | 45- 50 | 50 und älter | ohne Alters- angabe | | |
| Sprach- und Kulturwissenschaften | | | | | | | | | | |
| Sprach- und Kulturwissen- schaften allgemein | m | 61 | - | - | 14 | 11 | 6 | 4 | 26 | 42,6 |
| | w | 31 | - | - | 3 | 4 | 2 | 2 | 20 | 43,2 |
| | i | 92 | - | - | 17 | 15 | 8 | 6 | 46 | 42,7 |
| Evangelische Theologie | m | 307 | - | 12 | 63 | 90 | 42 | 18 | 82 | 41,9 |
| | w | 59 | - | 2 | 12 | 13 | 8 | 6 | 18 | 42,5 |
| | i | 366 | - | 14 | 75 | 103 | 50 | 24 | 100 | 42,0 |
| Katholische Theologie | m | 321 | 2 | 13 | 63 | 110 | 45 | 23 | 65 | 41,9 |
| | w | 36 | - | - | 10 | 10 | 3 | 1 | 12 | 40,7 |
| | i | 357 | 2 | 13 | 73 | 120 | 48 | 24 | 77 | 41,8 |
| Philosophie | m | 273 | - | 10 | 48 | 77 | 50 | 26 | 62 | 42,8 |
| | w | 36 | - | - | 5 | 12 | 6 | 2 | 11 | 42,9 |
| | i | 309 | - | 10 | 53 | 89 | 56 | 28 | 73 | 42,8 |
| Geschichte | m | 514 | - | 27 | 85 | 150 | 97 | 42 | 113 | 42,5 |
| | w | 109 | - | 3 | 16 | 26 | 20 | 5 | 39 | 42,7 |
| | i | 623 | - | 30 | 101 | 176 | 117 | 47 | 152 | 42,5 |
| Bibliothekswissenschaft, Dokumentation, Publizistik | m | 222 | - | 15 | 42 | 62 | 37 | 16 | 50 | 42,2 |
| | w | 67 | - | 1 | 20 | 18 | 7 | 4 | 17 | 41,7 |
| | i | 289 | - | 16 | 62 | 80 | 44 | 20 | 67 | 42,1 |
| Allgemeine und ver- gleichende Literatur- und Sprachwissenschaft | m | 183 | - | 13 | 50 | 47 | 22 | 10 | 41 | 40,7 |
| | w | 67 | - | - | 12 | 17 | 12 | 5 | 21 | 43,1 |
| | i | 250 | - | 13 | 62 | 64 | 34 | 15 | 62 | 41,3 |
| Altphilologie (klassische Philologie) | m | 76 | - | 8 | 22 | 20 | 7 | 5 | 14 | 40,3 |
| | w | 13 | - | - | 5 | 3 | 2 | 1 | 2 | 40,7 |
| | i | 89 | - | 8 | 27 | 23 | 9 | 6 | 16 | 40,3 |
| Germanistik (Deutsch, germanische Sprachen ohne Anglistik) | m | 436 | 1 | 42 | 82 | 97 | 80 | 39 | 95 | 41,9 |
| | w | 181 | - | 4 | 26 | 49 | 34 | 22 | 46 | 43,8 |
| | i | 617 | 1 | 46 | 108 | 146 | 114 | 61 | 141 | 42,4 |
| Anglistik, Amerikanistik | m | 230 | 2 | 15 | 55 | 51 | 33 | 27 | 47 | 41,7 |
| | w | 117 | - | 6 | 12 | 30 | 23 | 8 | 38 | 43,3 |
| | i | 347 | 2 | 21 | 67 | 81 | 56 | 35 | 85 | 42,2 |
| Romanistik | m | 181 | 4 | 16 | 41 | 51 | 26 | 12 | 31 | 40,9 |
| | w | 83 | 1 | - | 14 | 17 | 15 | 14 | 22 | 44,3 |
| | i | 264 | 5 | 16 | 55 | 68 | 41 | 26 | 53 | 41,9 |
| Slawistik, Baltistik, Finno-Ugristik | m | 65 | - | 6 | 20 | 12 | 11 | 4 | 12 | 40,9 |
| | w | 23 | - | 3 | 4 | 7 | 5 | 2 | 2 | 42,2 |
| | i | 88 | - | 9 | 24 | 19 | 16 | 6 | 14 | 41,3 |
| Sonstige/Außereurop. Sprach- und Kultur- wissenschaften | m | 170 | - | 4 | 23 | 44 | 27 | 13 | 59 | 43,2 |
| | w | 68 | - | 1 | 9 | 18 | 14 | 6 | 20 | 43,5 |
| | i | 238 | - | 5 | 32 | 62 | 41 | 19 | 79 | 43,3 |
| Kulturwissenschaften i.e.S. | m | 96 | - | 1 | 10 | 16 | 15 | 9 | 45 | 44,3 |
| | w | 31 | - | 2 | 3 | 7 | 6 | 2 | 11 | 42,9 |
| | i | 127 | - | 3 | 13 | 23 | 21 | 11 | 56 | 43,9 |
| Psychologie | m | 513 | 5 | 72 | 113 | 119 | 56 | 17 | 131 | 39,6 |
| | w | 175 | 1 | 7 | 45 | 47 | 17 | 5 | 53 | 40,5 |
| | i | 688 | 6 | 79 | 158 | 166 | 73 | 22 | 184 | 39,8 |

Hochschulpersonal 2005

13 Professoren nach Fächergruppen und Lehr- und Forschungsbereichen der fachlichen Zugehörigkeit, dem Alter bei der Erstberufung zum Professor sowie Durchschnittsalter

| Fächergruppe ----- Lehr- und Forschungsbereich (m = männlich, w = weiblich, i = insgesamt) | | Insge- samt | Davon im Alter von ... bis unter ... Jahren bei der Erstberufung zum Professor | | | | | | ohne Alters- angabe | Durchschnitts- alter bei der Ernennung zum Professor |
|--|---|----------------|---|-----------|-----------|-----------|-----------|-----------------|---------------------------|---|
| | | | unter 30 | 30- 35 | 35- 40 | 40- 45 | 45- 50 | 50 und älter | | |
| Erziehungswissenschaften | m | 454 | 1 | 48 | 80 | 110 | 71 | 56 | 88 | 42,2 |
| | w | 210 | 1 | 7 | 30 | 38 | 48 | 36 | 50 | 44,3 |
| | i | 664 | 2 | 55 | 110 | 148 | 119 | 92 | 138 | 42,8 |
| Sonderpädagogik | m | 118 | 1 | 12 | 23 | 26 | 28 | 8 | 20 | 41,9 |
| | w | 57 | - | 3 | 10 | 11 | 18 | 2 | 13 | 42,8 |
| | i | 175 | 1 | 15 | 33 | 37 | 46 | 10 | 33 | 42,2 |
| Sprach- und Kulturwissen- schaften zusammen | m | 4 220 | 16 | 314 | 834 | 1 093 | 653 | 329 | 981 | 41,7 |
| | w | 1 363 | 3 | 39 | 236 | 327 | 240 | 123 | 395 | 42,9 |
| | i | 5 583 | 19 | 353 | 1 070 | 1 420 | 893 | 452 | 1 376 | 42,0 |
| Sport | | | | | | | | | | |
| Sport | m | 188 | 1 | 17 | 41 | 47 | 27 | 8 | 47 | 40,9 |
| | w | 20 | - | 4 | 3 | 3 | 6 | 1 | 3 | 40,9 |
| | i | 208 | 1 | 21 | 44 | 50 | 33 | 9 | 50 | 40,9 |
| Sport zusammen | m | 188 | 1 | 17 | 41 | 47 | 27 | 8 | 47 | 40,9 |
| | w | 20 | - | 4 | 3 | 3 | 6 | 1 | 3 | 40,9 |
| | i | 208 | 1 | 21 | 44 | 50 | 33 | 9 | 50 | 40,9 |
| Rechts-, Wirtschafts- und Sozialwissenschaften | | | | | | | | | | |
| Rechts-, Wirtschafts- und Sozialwissen- schaften allgemein | m | 170 | - | 9 | 46 | 37 | 17 | 14 | 47 | 41,6 |
| | w | 43 | - | 8 | 10 | 8 | 4 | - | 13 | 38,5 |
| | i | 213 | - | 17 | 56 | 45 | 21 | 14 | 60 | 41,0 |
| Regionalwissenschaften | m | 19 | - | - | 3 | 5 | 4 | 1 | 6 | 43,3 |
| | w | 9 | - | - | 1 | 2 | 1 | 2 | 3 | 45,5 |
| | i | 28 | - | - | 4 | 7 | 5 | 3 | 9 | 44,0 |
| Politikwissenschaften | m | 274 | 2 | 26 | 62 | 66 | 39 | 18 | 61 | 40,9 |
| | w | 65 | - | 7 | 7 | 15 | 9 | 10 | 17 | 43,3 |
| | i | 339 | 2 | 33 | 69 | 81 | 48 | 28 | 78 | 41,4 |
| Sozialwissenschaften | m | 435 | 4 | 46 | 84 | 98 | 73 | 28 | 102 | 41,2 |
| | w | 133 | - | 3 | 23 | 36 | 20 | 12 | 39 | 42,8 |
| | i | 568 | 4 | 49 | 107 | 134 | 93 | 40 | 141 | 41,5 |
| Sozialwesen | m | 601 | 10 | 60 | 125 | 117 | 81 | 41 | 167 | 40,8 |
| | w | 348 | 3 | 21 | 49 | 86 | 60 | 26 | 103 | 42,4 |
| | i | 949 | 13 | 81 | 174 | 203 | 141 | 67 | 270 | 41,4 |
| Rechtswissenschaften | m | 1 119 | 3 | 118 | 404 | 229 | 87 | 43 | 235 | 39,4 |
| | w | 170 | - | 13 | 53 | 40 | 17 | 3 | 44 | 39,8 |
| | i | 1 289 | 3 | 131 | 457 | 269 | 104 | 46 | 279 | 39,4 |
| Verwaltungswissenschaft | m | 252 | - | 6 | 34 | 38 | 30 | 31 | 113 | 44,3 |
| | w | 54 | - | 1 | 9 | 11 | 4 | 5 | 24 | 43,2 |
| | i | 306 | - | 7 | 43 | 49 | 34 | 36 | 137 | 44,1 |
| Wirtschaftswissenschaften | m | 3 411 | 15 | 414 | 1 076 | 651 | 296 | 166 | 793 | 39,5 |
| | w | 482 | 2 | 58 | 159 | 86 | 36 | 15 | 126 | 39,0 |
| | i | 3 893 | 17 | 472 | 1 235 | 737 | 332 | 181 | 919 | 39,4 |
| Wirtschaftsingenieurwesen | m | 299 | 1 | 20 | 65 | 47 | 28 | 17 | 121 | 40,6 |
| | w | 32 | - | 1 | 8 | 5 | 2 | - | 16 | 39,6 |
| | i | 331 | 1 | 21 | 73 | 52 | 30 | 17 | 137 | 40,5 |
| Rechts-, Wirtschafts- und Sozial- wissenschaften zusammen | m | 6 580 | 35 | 699 | 1 899 | 1 288 | 655 | 359 | 1 645 | 40,0 |
| | w | 1 336 | 5 | 112 | 319 | 289 | 153 | 73 | 385 | 40,7 |
| | i | 7 916 | 40 | 811 | 2 218 | 1 577 | 808 | 432 | 2 030 | 40,1 |

Hochschulpersonal 2005

13 Professoren nach Fächergruppen und Lehr- und Forschungsbereichen der fachlichen Zugehörigkeit, dem Alter bei der Erstberufung zum Professor sowie Durchschnittsalter

| Fächergruppe ----- Lehr- und Forschungsbereich (m = männlich, w = weiblich, i = insgesamt) | Insge- samt | Davon im Alter von ... bis unter ... Jahren bei der Erstberufung zum Professor | | | | | | | Durchschnitts- alter bei der Ernennung zum Professor | |
|--|----------------|---|-----------|-----------|-----------|-----------|-----------------|---------------------------|---|------|
| | | unter 30 | 30- 35 | 35- 40 | 40- 45 | 45- 50 | 50 und älter | ohne Alters- angabe | | |
| Mathematik, Naturwissenschaften | | | | | | | | | | |
| Mathematik, Natur- wissenschaften allgemein | m | 244 | - | 24 | 79 | 63 | 24 | 16 | 38 | 40,6 |
| | w | 37 | - | 4 | 9 | 8 | 4 | 4 | 8 | 41,2 |
| | i | 281 | - | 28 | 88 | 71 | 28 | 20 | 46 | 40,7 |
| Mathematik | m | 1 235 | 32 | 232 | 354 | 220 | 98 | 30 | 269 | 38,1 |
| | w | 115 | 1 | 19 | 36 | 18 | 5 | 2 | 34 | 37,9 |
| | i | 1 350 | 33 | 251 | 390 | 238 | 103 | 32 | 303 | 38,1 |
| Informatik | m | 1 844 | 8 | 195 | 517 | 358 | 169 | 63 | 534 | 39,6 |
| | w | 172 | - | 24 | 43 | 19 | 21 | 6 | 59 | 39,6 |
| | i | 2 016 | 8 | 219 | 560 | 377 | 190 | 69 | 593 | 39,6 |
| Physik, Astronomie | m | 1 234 | 6 | 94 | 362 | 314 | 139 | 53 | 266 | 40,3 |
| | w | 66 | - | 8 | 22 | 12 | 7 | 1 | 16 | 39,1 |
| | i | 1 300 | 6 | 102 | 384 | 326 | 146 | 54 | 282 | 40,3 |
| Chemie | m | 964 | 3 | 59 | 301 | 242 | 107 | 52 | 200 | 40,6 |
| | w | 88 | 1 | 9 | 26 | 25 | 3 | 1 | 23 | 38,9 |
| | i | 1 052 | 4 | 68 | 327 | 267 | 110 | 53 | 223 | 40,5 |
| Pharmazie | m | 154 | - | 6 | 47 | 41 | 13 | 4 | 43 | 40,6 |
| | w | 31 | - | 1 | 15 | 5 | 1 | - | 9 | 38,8 |
| | i | 185 | - | 7 | 62 | 46 | 14 | 4 | 52 | 40,3 |
| Biologie | m | 884 | - | 41 | 221 | 273 | 111 | 40 | 198 | 41,2 |
| | w | 156 | - | 6 | 37 | 43 | 21 | 7 | 42 | 41,3 |
| | i | 1 040 | - | 47 | 258 | 316 | 132 | 47 | 240 | 41,2 |
| Geowissenschaften (ohne Geographie) | m | 383 | - | 12 | 83 | 111 | 38 | 23 | 116 | 41,6 |
| | w | 27 | - | 1 | 10 | 5 | 4 | - | 7 | 40,0 |
| | i | 410 | - | 13 | 93 | 116 | 42 | 23 | 123 | 41,5 |
| Geographie | m | 256 | - | 9 | 48 | 76 | 43 | 16 | 64 | 42,3 |
| | w | 41 | - | 2 | 5 | 12 | 6 | 1 | 15 | 42,0 |
| | i | 297 | - | 11 | 53 | 88 | 49 | 17 | 79 | 42,3 |
| Mathematik, Naturwissen- schaften zusammen | m | 7 198 | 49 | 672 | 2 012 | 1 698 | 742 | 297 | 1 728 | 40,1 |
| | w | 733 | 2 | 74 | 203 | 147 | 72 | 22 | 213 | 39,8 |
| | i | 7 931 | 51 | 746 | 2 215 | 1 845 | 814 | 319 | 1 941 | 40,0 |
| Humanmedizin/Gesundheits- wissenschaften | | | | | | | | | | |
| Humanmedizin allgemein | m | 9 | - | - | 1 | 1 | 2 | - | 5 | 44,3 |
| | w | 4 | - | - | - | - | 1 | - | 3 | 48,0 |
| | i | 13 | - | - | 1 | 1 | 3 | - | 8 | 45,0 |
| Gesundheitswissenschaften allgemein | m | 79 | - | 3 | 22 | 28 | 15 | 5 | 6 | 41,9 |
| | w | 70 | 2 | 6 | 18 | 19 | 6 | 11 | 8 | 42,2 |
| | i | 149 | 2 | 9 | 40 | 47 | 21 | 16 | 14 | 42,0 |
| Vorklinische Humanmedizin (einschl. Zahnmedizin) | m | 388 | 1 | 28 | 83 | 86 | 43 | 7 | 140 | 40,3 |
| | w | 48 | - | 2 | 8 | 6 | 5 | 4 | 23 | 42,4 |
| | i | 436 | 1 | 30 | 91 | 92 | 48 | 11 | 163 | 40,5 |
| Klinisch-Theoretische Humanmedizin (einschl. Zahnmedizin) | m | 705 | - | 14 | 141 | 206 | 101 | 36 | 207 | 42,0 |
| | w | 89 | - | 4 | 16 | 23 | 16 | 3 | 27 | 41,9 |
| | i | 794 | - | 18 | 157 | 229 | 117 | 39 | 234 | 42,0 |
| Klinisch-Praktische Humanmedizin (ohne Zahnmedizin) | m | 1 568 | - | 14 | 240 | 508 | 291 | 89 | 426 | 42,9 |
| | w | 134 | - | 5 | 13 | 34 | 18 | 10 | 54 | 43,0 |
| | i | 1 702 | - | 19 | 253 | 542 | 309 | 99 | 480 | 42,9 |

Hochschulpersonal 2005

13 Professoren nach Fächergruppen und Lehr- und Forschungsbereichen der fachlichen Zugehörigkeit, dem Alter bei der Erstberufung zum Professor sowie Durchschnittsalter

| Fächergruppe ----- Lehr- und Forschungsbereich (m = männlich, w = weiblich, i = insgesamt) | Insge- samt | Davon im Alter von ... bis unter ... Jahren bei der Erstberufung zum Professor | | | | | | | Durchschnitts- alter bei der Ernennung zum Professor | |
|--|----------------|---|-----------|-----------|-----------|-----------|-----------------|---------------------------|---|------|
| | | unter 30 | 30- 35 | 35- 40 | 40- 45 | 45- 50 | 50 und älter | ohne Alters- angabe | | |
| Zahnmedizin (klinisch-praktisch) | m | 162 | - | 5 | 43 | 46 | 19 | 12 | 37 | 41,5 |
| | w | 18 | - | - | 4 | 3 | 2 | 2 | 7 | 44,2 |
| | i | 180 | - | 5 | 47 | 49 | 21 | 14 | 44 | 41,7 |
| Humanmedizin/Gesundheits- wissenschaften zusammen | m | 2 911 | 1 | 64 | 530 | 875 | 471 | 149 | 821 | 42,3 |
| | w | 363 | 2 | 17 | 59 | 85 | 48 | 30 | 122 | 42,5 |
| | i | 3 274 | 3 | 81 | 589 | 960 | 519 | 179 | 943 | 42,3 |
| Veterinärmedizin | | | | | | | | | | |
| Vorklinische Veterinärmedizin | m | 42 | - | 1 | 12 | 18 | 5 | 3 | 3 | 42,0 |
| | w | 7 | - | - | 2 | 3 | - | - | 2 | 39,8 |
| | i | 49 | - | 1 | 14 | 21 | 5 | 3 | 5 | 41,7 |
| Klinisch-Theoretische Veterinärmedizin | m | 65 | - | 1 | 22 | 20 | 14 | 2 | 6 | 41,5 |
| | w | 10 | - | - | 2 | 5 | 1 | - | 2 | 41,8 |
| | i | 75 | - | 1 | 24 | 25 | 15 | 2 | 8 | 41,5 |
| Klinisch-Praktische Veterinärmedizin | m | 43 | - | 2 | 7 | 22 | 7 | 3 | 2 | 42,3 |
| | w | 13 | - | - | 3 | 5 | - | 2 | 3 | 42,1 |
| | i | 56 | - | 2 | 10 | 27 | 7 | 5 | 5 | 42,3 |
| Veterinärmedizin zusammen | m | 150 | - | 4 | 41 | 60 | 26 | 8 | 11 | 41,9 |
| | w | 30 | - | - | 7 | 13 | 1 | 2 | 7 | 41,5 |
| | i | 180 | - | 4 | 48 | 73 | 27 | 10 | 18 | 41,8 |
| Agrar-, Forst- und Ernährungs- wissenschaften | | | | | | | | | | |
| Agrar-, Forst- und Ernährungs- wissenschaften allgemein | m | 50 | - | 2 | 12 | 8 | 3 | 3 | 22 | 40,6 |
| | w | 7 | - | - | 1 | - | - | - | 6 | 35,0 |
| | i | 57 | - | 2 | 13 | 8 | 3 | 3 | 28 | 40,4 |
| Landespflege, Umweltgestaltung | m | 130 | - | 9 | 34 | 34 | 19 | 10 | 24 | 41,7 |
| | w | 27 | - | 2 | 8 | 7 | 4 | 1 | 5 | 40,5 |
| | i | 157 | - | 11 | 42 | 41 | 23 | 11 | 29 | 41,5 |
| Agrarwissenschaften, Lebensmittel- und Getränketechnologie | m | 454 | - | 28 | 131 | 92 | 54 | 18 | 131 | 40,6 |
| | w | 62 | - | 13 | 15 | 7 | 9 | 3 | 15 | 39,5 |
| | i | 516 | - | 41 | 146 | 99 | 63 | 21 | 146 | 40,4 |
| Forstwissenschaft, Holzwirtschaft | m | 111 | - | 16 | 34 | 27 | 11 | 8 | 15 | 40,1 |
| | w | 8 | - | - | 2 | 5 | - | - | 1 | 40,4 |
| | i | 119 | - | 16 | 36 | 32 | 11 | 8 | 16 | 40,1 |
| Ernährungs- und Haus- haltungswissenschaften | m | 88 | 1 | 2 | 26 | 28 | 16 | 5 | 10 | 41,4 |
| | w | 40 | 1 | 1 | 14 | 10 | 6 | 2 | 6 | 40,5 |
| | i | 128 | 2 | 3 | 40 | 38 | 22 | 7 | 16 | 41,1 |
| Agrar-, Forst- und Ernährungs- wissenschaften zusammen | m | 833 | 1 | 57 | 237 | 189 | 103 | 44 | 202 | 40,8 |
| | w | 144 | 1 | 16 | 40 | 29 | 19 | 6 | 33 | 40,0 |
| | i | 977 | 2 | 73 | 277 | 218 | 122 | 50 | 235 | 40,7 |
| Ingenieurwissenschaften | | | | | | | | | | |
| Ingenieurwissenschaften allgemein | m | 449 | - | 29 | 96 | 92 | 53 | 37 | 142 | 41,6 |
| | w | 53 | - | 6 | 11 | 8 | 6 | 3 | 19 | 40,2 |
| | i | 502 | - | 35 | 107 | 100 | 59 | 40 | 161 | 41,5 |

Hochschulpersonal 2005

13 Professoren nach Fächergruppen und Lehr- und Forschungsbereichen der fachlichen Zugehörigkeit, dem Alter bei der Erstberufung zum Professor sowie Durchschnittsalter

| Fächergruppe ----- Lehr- und Forschungsbereich (m = männlich, w = weiblich, i = insgesamt) | | Insge- samt | Davon im Alter von ... bis unter ... Jahren bei der Erstberufung zum Professor | | | | | | Durchschnitts- alter bei der Ernennung zum Professor | |
|--|---|----------------|---|-----------|-----------|-----------|-----------|-----------------|---|---------------------------|
| | | | unter 30 | 30- 35 | 35- 40 | 40- 45 | 45- 50 | 50 und älter | | ohne Alters- angabe |
| Bergbau, Hüttenwesen | m | 57 | - | 2 | 3 | 18 | 7 | 8 | 19 | 43,8 |
| | w | 1 | - | - | - | - | - | - | 1 | 0,0 |
| | i | 58 | - | 2 | 3 | 18 | 7 | 8 | 20 | 43,8 |
| Maschinenbau/ Verfahrenstechnik | m | 2 682 | 4 | 113 | 602 | 690 | 381 | 220 | 672 | 42,0 |
| | w | 168 | 1 | 15 | 49 | 35 | 18 | 5 | 45 | 39,9 |
| | i | 2 850 | 5 | 128 | 651 | 725 | 399 | 225 | 717 | 41,9 |
| Elektrotechnik | m | 2 066 | 1 | 117 | 523 | 494 | 249 | 100 | 582 | 41,0 |
| | w | 72 | - | 5 | 14 | 9 | 17 | 5 | 22 | 41,8 |
| | i | 2 138 | 1 | 122 | 537 | 503 | 266 | 105 | 604 | 41,0 |
| Verkehrstechnik, Nautik | m | 263 | 1 | 15 | 65 | 60 | 43 | 24 | 55 | 42,0 |
| | w | 8 | - | 1 | 3 | 2 | - | 2 | - | 42,1 |
| | i | 271 | 1 | 16 | 68 | 62 | 43 | 26 | 55 | 42,0 |
| Architektur | m | 821 | 2 | 26 | 148 | 213 | 132 | 79 | 221 | 42,8 |
| | w | 145 | - | 11 | 25 | 48 | 21 | 7 | 33 | 41,5 |
| | i | 966 | 2 | 37 | 173 | 261 | 153 | 86 | 254 | 42,6 |
| Raumplanung | m | 66 | - | 5 | 12 | 17 | 9 | 6 | 17 | 42,3 |
| | w | 21 | - | 1 | 4 | 2 | 3 | 5 | 6 | 45,0 |
| | i | 87 | - | 6 | 16 | 19 | 12 | 11 | 23 | 43,0 |
| Bauingenieurwesen | m | 1 041 | 3 | 38 | 219 | 292 | 153 | 79 | 257 | 42,1 |
| | w | 52 | - | 5 | 17 | 12 | 5 | - | 13 | 39,3 |
| | i | 1 093 | 3 | 43 | 236 | 304 | 158 | 79 | 270 | 41,9 |
| Vermessungswesen | m | 184 | - | 13 | 46 | 41 | 23 | 7 | 54 | 40,6 |
| | w | 11 | - | 1 | 4 | 1 | - | - | 5 | 36,5 |
| | i | 195 | - | 14 | 50 | 42 | 23 | 7 | 59 | 40,4 |
| Ingenieurwissenschaften zusammen | m | 7 629 | 11 | 358 | 1 714 | 1 917 | 1 050 | 560 | 2 019 | 41,8 |
| | w | 531 | 1 | 45 | 127 | 117 | 70 | 27 | 144 | 40,7 |
| | i | 8 160 | 12 | 403 | 1 841 | 2 034 | 1 120 | 587 | 2 163 | 41,7 |
| Kunst, Kunstwissenschaft | | | | | | | | | | |
| Kunst, Kunstwissen- schaft allgemein | m | 241 | 2 | 11 | 39 | 73 | 43 | 30 | 43 | 43,0 |
| | w | 104 | - | 6 | 19 | 27 | 12 | 7 | 33 | 41,9 |
| | i | 345 | 2 | 17 | 58 | 100 | 55 | 37 | 76 | 42,7 |
| Bildende Kunst | m | 269 | 2 | 6 | 50 | 64 | 62 | 47 | 38 | 44,2 |
| | w | 94 | - | 3 | 14 | 42 | 18 | 8 | 9 | 42,7 |
| | i | 363 | 2 | 9 | 64 | 106 | 80 | 55 | 47 | 43,8 |
| Gestaltung | m | 518 | 3 | 36 | 122 | 128 | 63 | 45 | 121 | 41,5 |
| | w | 192 | 2 | 15 | 37 | 43 | 28 | 12 | 55 | 41,5 |
| | i | 710 | 5 | 51 | 159 | 171 | 91 | 57 | 176 | 41,5 |
| Darstellende Kunst, Film und Fernsehen, Theaterwissenschaft | m | 203 | - | 13 | 38 | 44 | 36 | 48 | 24 | 44,7 |
| | w | 95 | 2 | 5 | 12 | 23 | 29 | 12 | 12 | 43,3 |
| | i | 298 | 2 | 18 | 50 | 67 | 65 | 60 | 36 | 44,3 |
| Musik, Musikwissenschaft | m | 1 097 | 34 | 182 | 280 | 221 | 151 | 95 | 134 | 40,0 |
| | w | 338 | 12 | 55 | 71 | 66 | 62 | 33 | 39 | 40,6 |
| | i | 1 435 | 46 | 237 | 351 | 287 | 213 | 128 | 173 | 40,1 |
| Kunst, Kunstwissenschaft zusammen | m | 2 328 | 41 | 248 | 529 | 530 | 355 | 265 | 360 | 41,5 |
| | w | 823 | 16 | 84 | 153 | 201 | 149 | 72 | 148 | 41,5 |
| | i | 3 151 | 57 | 332 | 682 | 731 | 504 | 337 | 508 | 41,5 |

Hochschulpersonal 2005

13 Professoren nach Fächergruppen und Lehr- und Forschungsbereichen der fachlichen Zugehörigkeit, dem Alter bei der Erstberufung zum Professor sowie Durchschnittsalter

| Fächergruppe ----- Lehr- und Forschungsbereich (m = männlich, w = weiblich, i = insgesamt) | Insge- samt | Davon im Alter von ... bis unter ... Jahren bei der Erstberufung zum Professor | | | | | | | Durchschnitts- alter bei der Ernennung zum Professor | |
|--|----------------|---|-----------|-----------|-----------|-----------|-----------------|---------------------------|---|------|
| | | unter 30 | 30- 35 | 35- 40 | 40- 45 | 45- 50 | 50 und älter | ohne Alters- angabe | | |
| Zentrale Einrichtungen (ohne klinikspezifische Einrichtungen) | | | | | | | | | | |
| Hochschule insgesamt | m | 36 | - | 3 | 2 | 9 | 3 | 5 | 14 | 43,5 |
| | w | 2 | - | - | - | - | - | - | 2 | 0,0 |
| | i | 38 | - | 3 | 2 | 9 | 3 | 5 | 16 | 43,5 |
| Zentrale | | | | | | | | | | |
| Hochschulverwaltung | m | 108 | 2 | 12 | 21 | 21 | 11 | 3 | 38 | 39,6 |
| | w | 26 | 1 | 1 | 6 | - | 2 | 1 | 15 | 38,6 |
| | i | 134 | 3 | 13 | 27 | 21 | 13 | 4 | 53 | 39,4 |
| Zentralbibliothek | m | 2 | - | - | - | - | - | 1 | 1 | 63,0 |
| | i | 2 | - | - | - | - | - | 1 | 1 | 63,0 |
| Hochschulrechenzentrum | m | 10 | - | 1 | 1 | 1 | 1 | - | 6 | 40,8 |
| | w | 1 | - | - | - | - | - | - | 1 | 0,0 |
| | i | 11 | - | 1 | 1 | 1 | 1 | - | 7 | 40,8 |
| Zentrale wiss. Einrichtungen | m | 134 | - | 12 | 16 | 15 | 9 | 7 | 75 | 40,8 |
| | w | 27 | 1 | 2 | 3 | 6 | 5 | 1 | 9 | 41,3 |
| | i | 161 | 1 | 14 | 19 | 21 | 14 | 8 | 84 | 40,9 |
| Ubrige Ausbildungs- einrichtungen | | | | | | | | | | |
| | m | 7 | - | 1 | 2 | - | 1 | - | 3 | 37,8 |
| | w | 1 | - | - | 1 | - | - | - | - | 36,0 |
| | i | 8 | - | 1 | 3 | - | 1 | - | 3 | 37,4 |
| Mit der Hochschule ver- bundene sowie hochschul- fremde Einrichtungen | | | | | | | | | | |
| | m | 53 | - | 3 | 12 | 14 | 7 | 3 | 14 | 41,4 |
| | w | 6 | - | - | - | 1 | - | - | 5 | 43,0 |
| | i | 59 | - | 3 | 12 | 15 | 7 | 3 | 19 | 41,5 |
| Zentrale Einrichtungen (ohne klinikspezifische Einrichtungen) zusammen | | | | | | | | | | |
| | m | 350 | 2 | 32 | 54 | 60 | 32 | 19 | 151 | 40,8 |
| | w | 63 | 2 | 3 | 10 | 7 | 7 | 2 | 32 | 40,3 |
| | i | 413 | 4 | 35 | 64 | 67 | 39 | 21 | 183 | 40,7 |
| Zentrale Einrichtungen der Hoch- schulkliniken (nur Humanmedizin) | | | | | | | | | | |
| Kliniken insgesamt, Zentrale Dienste | | | | | | | | | | |
| | m | 50 | - | - | 5 | 9 | 5 | 3 | 28 | 43,2 |
| | w | 5 | - | - | 1 | - | 1 | 1 | 2 | 44,0 |
| | i | 55 | - | - | 6 | 9 | 6 | 4 | 30 | 43,3 |
| Soziale Einrichtungen der Kliniken | | | | | | | | | | |
| | m | 14 | - | - | - | - | - | - | 14 | 0,0 |
| | w | 1 | - | - | - | - | - | - | 1 | 0,0 |
| | i | 15 | - | - | - | - | - | - | 15 | 0,0 |
| Mit den Kliniken ver- bundene sowie klinik- fremde Einrichtungen | | | | | | | | | | |
| | m | 2 | - | - | 1 | 1 | - | - | - | 38,5 |
| | i | 2 | - | - | 1 | 1 | - | - | - | 38,5 |
| Zentrale Einrichtungen der Hochschulkliniken (nur Humanmedizin) zusammen | | | | | | | | | | |
| | m | 66 | - | - | 6 | 10 | 5 | 3 | 42 | 42,8 |
| | w | 6 | - | - | 1 | - | 1 | 1 | 3 | 44,0 |
| | i | 72 | - | - | 7 | 10 | 6 | 4 | 45 | 43,0 |
| Insgesamt | | | | | | | | | | |
| | m | 32 453 | 157 | 2 465 | 7 897 | 7 767 | 4 119 | 2 041 | 8 007 | 41,0 |
| | w | 5 412 | 32 | 394 | 1 158 | 1 218 | 766 | 359 | 1 485 | 41,4 |
| | i | 37 865 | 189 | 2 859 | 9 055 | 8 985 | 4 885 | 2 400 | 9 492 | 41,1 |

Hochschulpersonal 2005

14 Wissenschaftliches und künstlerisches Personal nach Herkunftsland und Fächergruppe der fachlichen Zugehörigkeit

| Staatsangehörigkeit | Ins- gesamt | Sprach- und Kultur- wissen- schaften | Sport | Rechts-, Wirt- schafts- und Sozial- wissen- schaften | Mathe- matik, Natur- wissen- schaften | Human- medizin/ Gesund- heits- wissen- schaften | Vete- rinär- medizin | Agrar-, Forst- und Er- nährungs- wissen- schaften | Ingenieur- wissen- schaften | Kunst, Kunst- wissen- schaft | Zentrale Einrichtun- gen (ohne klinikspezif. Einrich- tungen) | Zentrale Einrichtun- gen der Hochschul- kliniken (nur Humanmed.) |
|-------------------------------|----------------|--|-------|---|---|--|----------------------------|--|-----------------------------------|---------------------------------------|--|---|
| Europa | | | | | | | | | | | | |
| Europäische Union (EU) | | | | | | | | | | | | |
| Deutschland | 205 859 | 28 365 | 2 065 | 34 073 | 38 502 | 42 815 | 1 295 | 4 435 | 31 141 | 12 306 | 9 730 | 1 132 |
| Belgien | 140 | 37 | - | 4 | 35 | 29 | 1 | 5 | 7 | 17 | 5 | - |
| Dänemark | 94 | 29 | - | 6 | 24 | 9 | - | 2 | 6 | 14 | 3 | 1 |
| Estland | 27 | 6 | - | 3 | 5 | 4 | - | - | 4 | 4 | 1 | - |
| Finnland | 102 | 24 | - | 9 | 22 | 17 | 1 | 1 | 8 | 13 | 7 | - |
| Frankreich | 1 011 | 320 | 1 | 77 | 287 | 105 | 4 | 10 | 77 | 47 | 81 | 2 |
| Griechenland | 540 | 62 | 6 | 30 | 104 | 225 | 2 | - | 69 | 17 | 23 | 2 |
| Irland | 96 | 32 | - | 17 | 17 | 6 | 1 | 2 | 2 | 6 | 13 | - |
| Italien | 1 085 | 278 | 4 | 72 | 311 | 179 | 5 | 5 | 96 | 66 | 66 | 3 |
| Lettland | 31 | 3 | - | 1 | 10 | 5 | - | - | 5 | 5 | 2 | - |
| Litauen | 55 | 5 | - | 9 | 17 | 11 | - | 2 | 4 | 4 | 2 | 1 |
| Luxemburg | 93 | 11 | - | 7 | 30 | 27 | 1 | - | 11 | 5 | 1 | - |
| Malta | 5 | 1 | - | - | - | 1 | - | - | - | 2 | 1 | - |
| Niederlande | 507 | 76 | - | 39 | 132 | 83 | 2 | 6 | 65 | 75 | 29 | - |
| Österreich | 1 325 | 194 | 6 | 126 | 328 | 282 | 10 | 18 | 200 | 118 | 41 | 2 |
| Polen | 817 | 104 | 1 | 74 | 200 | 166 | 2 | 18 | 141 | 45 | 62 | 4 |
| Portugal | 120 | 30 | - | 9 | 18 | 24 | - | 1 | 20 | 2 | 15 | 1 |
| Schweden | 169 | 35 | - | 8 | 47 | 29 | 2 | 2 | 14 | 16 | 13 | 3 |
| Slowakei | 122 | 13 | - | 5 | 38 | 27 | 2 | 1 | 27 | 4 | 5 | - |
| Slowenien | 49 | 5 | - | 7 | 10 | 14 | - | 2 | 7 | 3 | 1 | - |
| Spanien | 837 | 285 | - | 57 | 181 | 107 | - | 11 | 87 | 18 | 89 | 2 |
| Tschechische Republik | 258 | 58 | - | 19 | 73 | 28 | 1 | 7 | 49 | 13 | 10 | - |
| Ungarn | 259 | 23 | - | 9 | 68 | 87 | 3 | 6 | 30 | 21 | 10 | 2 |
| Vereinigtes Königreich 1) | 864 | 303 | 1 | 104 | 146 | 79 | - | 12 | 64 | 75 | 80 | - |
| Zypern | 15 | 1 | - | 1 | 2 | 6 | - | - | 2 | 1 | 2 | - |
| EU zusammen | 214 480 | 30 300 | 2 084 | 34 766 | 40 607 | 44 365 | 1 332 | 4 546 | 32 136 | 12 897 | 10 292 | 1 155 |
| Übriges Europa | | | | | | | | | | | | |
| Albanien | 31 | 6 | - | 1 | 9 | 5 | - | 2 | 5 | 2 | 1 | - |
| Andorra | 3 | - | - | - | 2 | - | - | - | 1 | - | - | - |
| Bosnien und Herzegowina | 75 | 9 | - | 8 | 15 | 10 | 1 | 3 | 26 | 1 | 2 | - |
| Bulgarien | 432 | 37 | - | 37 | 128 | 83 | - | 7 | 98 | 23 | 16 | 3 |
| Island | 16 | 8 | 1 | - | 3 | 1 | - | - | 2 | - | 1 | - |
| Kroatien | 157 | 19 | 1 | 9 | 44 | 38 | 3 | 5 | 30 | 5 | 3 | - |
| Liechtenstein | 2 | 1 | - | - | 1 | - | - | - | - | - | - | - |
| Mazedonien | 42 | 1 | - | 5 | 7 | 13 | - | 4 | 10 | - | 1 | 1 |
| Moldau, Republik | 29 | - | - | 2 | 14 | 2 | - | 1 | 7 | - | 3 | - |
| Norwegen | 54 | 17 | - | - | 10 | 13 | - | - | 3 | 8 | 3 | - |
| Rumänien | 574 | 29 | 1 | 19 | 279 | 95 | 1 | 8 | 101 | 21 | 19 | 1 |
| Russische Föderation | 1 320 | 133 | - | 53 | 583 | 219 | 1 | 5 | 179 | 83 | 56 | 8 |
| Schweiz | 620 | 133 | - | 49 | 146 | 95 | 6 | 12 | 57 | 102 | 18 | 2 |
| Serbien und Montenegro | 164 | 13 | 4 | 7 | 51 | 37 | - | 1 | 37 | 7 | 6 | 1 |
| Türkei | 448 | 57 | 2 | 40 | 103 | 94 | 1 | 4 | 113 | 11 | 23 | - |
| Ukraine | 431 | 27 | - | 20 | 199 | 66 | 2 | 6 | 73 | 24 | 13 | 1 |
| Weißrussland | 132 | 6 | - | 10 | 67 | 24 | 1 | 2 | 16 | 2 | 4 | - |
| Übriges Europa | 5 | 1 | - | 1 | 2 | - | - | 1 | - | - | - | - |
| Übriges Europa zusammen | 4 535 | 497 | 9 | 261 | 1 663 | 795 | 16 | 61 | 758 | 289 | 169 | 17 |
| Europa zusammen | 219 015 | 30 797 | 2 093 | 35 027 | 42 270 | 45 160 | 1 348 | 4 607 | 32 894 | 13 186 | 10 461 | 1 172 |

1) Großbritannien und Nordirland

Hochschulpersonal 2005

14 Wissenschaftliches und künstlerisches Personal nach Herkunftsland und Fächergruppe der fachlichen Zugehörigkeit

| Staatsangehörigkeit | Ins- gesamt | Sprach- und Kultur- wissen- schaften | Sport | Rechts-, Wirt- schafts- und Sozial- wissen- schaften | Mathe- matik, Natur- wissen- schaften | Human- medizin/ Gesund- heits- wissen- schaften | Vete- rinär- medizin | Agrar-, Forst- und Er- nährungs- wissen- schaften | Ingenieur- wissen- schaften | Kunst, Kunst- wissen- schaft | Zentrale Einrichtun- gen (ohne klinikspezif. Einrich- tungen) | Zentrale Einrichtun- gen der Hochschul- kliniken (nur Humanmed.) |
|-------------------------|----------------|--|----------|---|---|--|----------------------------|--|-----------------------------------|---------------------------------------|--|---|
| Afrika | | | | | | | | | | | | |
| Ägypten | 112 | 13 | 1 | 4 | 30 | 21 | - | 2 | 35 | 3 | 3 | - |
| Äthiopien | 38 | 2 | - | 1 | 16 | 3 | 2 | 9 | 4 | - | 1 | - |
| Algerien | 26 | 2 | 1 | 1 | 11 | 1 | - | - | 8 | - | 2 | - |
| Angola | 1 | - | 1 | - | - | - | - | - | - | - | - | - |
| Benin | 4 | - | - | 1 | 1 | 1 | - | 1 | - | - | - | - |
| Burkina Faso | 5 | - | - | - | - | 2 | - | 1 | 1 | - | 1 | - |
| Burundi | 1 | - | - | - | 1 | - | - | - | - | - | - | - |
| Cote d'Ivoire | 3 | 1 | - | - | - | - | - | - | 1 | - | 1 | - |
| Dschibuti | 5 | 3 | - | 1 | - | - | - | - | 1 | - | - | - |
| Eritrea | 4 | - | - | - | - | 2 | - | - | 1 | - | 1 | - |
| Gabun | 4 | - | - | - | 1 | 2 | - | - | 1 | - | - | - |
| Ghana | 22 | - | - | 1 | 4 | 4 | - | 4 | 8 | - | 1 | - |
| Guinea | 1 | - | - | - | 1 | - | - | - | - | - | - | - |
| Kamerun | 123 | 4 | - | 4 | 46 | 26 | - | 5 | 27 | - | 10 | 1 |
| Kenia | 25 | 1 | - | 1 | 8 | 3 | 1 | 5 | 4 | - | 2 | - |
| Kongo, Dem. Republik | 2 | - | - | - | - | - | - | - | 2 | - | - | - |
| Kongo, Republik | 3 | - | - | - | 1 | - | - | - | - | - | 2 | - |
| Liberia | 1 | - | - | - | - | - | - | - | 1 | - | - | - |
| Libyen | 10 | - | - | - | - | 2 | - | - | 6 | - | 2 | - |
| Madagaskar | 3 | - | - | - | 2 | 1 | - | - | - | - | - | - |
| Malawi | 2 | - | - | - | - | - | - | - | 2 | - | - | - |
| Mali | 2 | 1 | - | - | - | 1 | - | - | - | - | - | - |
| Marokko | 81 | 6 | - | - | 35 | 8 | - | 4 | 22 | - | 6 | - |
| Mauretanien | 2 | - | - | - | 2 | - | - | - | - | - | - | - |
| Mauritius | 2 | 2 | - | - | - | - | - | - | - | - | - | - |
| Mosambik | 4 | - | - | 3 | - | 1 | - | - | - | - | - | - |
| Niger | 4 | - | - | 1 | - | - | - | - | 2 | - | 1 | - |
| Nigeria | 23 | 3 | - | - | 7 | 3 | - | 2 | 6 | 1 | 1 | - |
| Sambia | 1 | 1 | - | - | - | - | - | - | - | - | - | - |
| Sao Tome und Principe | 2 | - | - | - | - | 1 | - | 1 | - | - | - | - |
| Senegal | 7 | - | - | 2 | 2 | 1 | - | - | 2 | - | - | - |
| Sierra Leone | 5 | - | - | 1 | - | 3 | - | - | 1 | - | - | - |
| Simbabwe | 3 | - | - | - | - | 1 | - | 1 | 1 | - | - | - |
| Sudan | 12 | 1 | - | 1 | 4 | 1 | - | 3 | 2 | - | - | - |
| Südafrika | 42 | 7 | - | 6 | 10 | 5 | - | 3 | 3 | 6 | 2 | - |
| Tansania, Ver. Republik | 8 | 2 | - | - | - | 1 | - | 1 | 2 | 1 | 1 | - |
| Togo | 5 | 3 | - | 1 | 1 | - | - | - | - | - | - | - |
| Tunesien | 59 | 2 | - | 3 | 21 | 2 | - | 1 | 27 | - | 3 | - |
| Uganda | 4 | - | - | - | 2 | 2 | - | - | - | - | - | - |
| Übriges Afrika | 7 | 2 | - | - | 2 | - | - | 1 | - | 1 | 1 | - |
| Afrika zusammen | 668 | 56 | 3 | 32 | 208 | 98 | 3 | 44 | 170 | 12 | 41 | 1 |

Amerika

| | | | | | | | | | | | | |
|-------------|-----|----|---|----|----|----|---|---|----|----|----|---|
| Argentinien | 117 | 22 | - | 7 | 40 | 16 | 1 | 1 | 12 | 14 | 4 | - |
| Barbados | 9 | - | - | - | 1 | 2 | - | - | 1 | 4 | 1 | - |
| Bolivien | 10 | - | - | 2 | 2 | 2 | - | 1 | 1 | - | 2 | - |
| Brasilien | 152 | 24 | 1 | 10 | 31 | 19 | 1 | 6 | 28 | 20 | 12 | - |
| Chile | 70 | 18 | - | 5 | 16 | 12 | 4 | 1 | 8 | 2 | 4 | - |
| Costa Rica | 13 | 4 | - | 1 | 3 | - | 1 | 1 | 1 | 1 | 1 | - |
| Ecuador | 12 | - | - | 1 | 3 | 3 | - | 2 | 3 | - | - | - |
| El Salvador | 9 | - | - | - | - | 4 | - | - | 4 | - | 1 | - |
| Guatemala | 6 | 1 | - | 2 | 1 | - | 1 | - | 1 | - | - | - |
| Guyana | 1 | 1 | - | - | - | - | - | - | - | - | - | - |
| Haiti | 1 | - | - | - | - | - | - | - | - | 1 | - | - |

Hochschulpersonal 2005

14 Wissenschaftliches und künstlerisches Personal nach Herkunftsland und Fächergruppe der fachlichen Zugehörigkeit

| Staatsangehörigkeit | Ins- gesamt | Sprach- und Kultur- wissen- schaften | Sport | Rechts-, Wirt- schafts- und Sozial- wissen- schaften | Mathe- matik, Natur- wissen- schaften | Human- medizin/ Gesund- heits- wissen- schaften | Vete- rinär- medizin | Agrar-, Forst- und Er- nährungs- wissen- schaften | Ingenieur- wissen- schaften | Kunst, Kunst- wissen- schaft | Zentrale Einrichtun- gen (ohne klinikspezif. Einrich- tungen) | Zentrale Einrichtun- gen der Hochschul- kliniken (nur Humanmed.) |
|--------------------------------|----------------|--|-------|---|---|--|----------------------------|--|-----------------------------------|---------------------------------------|--|---|
| Honduras | 2 | - | - | 1 | - | - | - | - | 1 | - | - | - |
| Jamaika | 2 | - | - | 2 | - | - | - | - | - | - | - | - |
| Kanada | 154 | 33 | - | 15 | 30 | 20 | 3 | - | 15 | 29 | 9 | - |
| Kolumbien | 84 | 10 | 1 | 4 | 21 | 17 | - | 4 | 16 | 3 | 8 | - |
| Kuba | 25 | 1 | - | 3 | 7 | 8 | - | 1 | 2 | 1 | 2 | - |
| Mexiko | 92 | 20 | - | 9 | 27 | 11 | - | 1 | 15 | 1 | 8 | - |
| Nicaragua | 2 | - | - | - | - | - | - | - | 2 | - | - | - |
| Panama | 6 | 3 | - | - | - | 1 | - | - | - | 1 | 1 | - |
| Paraguay | 9 | 1 | - | - | 4 | 1 | - | 1 | - | - | 1 | 1 |
| Peru | 45 | 15 | - | 5 | 11 | 5 | - | 1 | 6 | 1 | 1 | - |
| St. Lucia | 29 | 8 | - | 5 | 3 | - | - | - | - | - | 13 | - |
| St. Vincent und die Grenadinen | 1 | 1 | - | - | - | - | - | - | - | - | - | - |
| Suriname | 1 | - | - | - | 1 | - | - | - | - | - | - | - |
| Trinidad und Tobago | 1 | - | - | 1 | - | - | - | - | - | - | - | - |
| Uruguay | 9 | 2 | - | - | 3 | 1 | - | - | - | 2 | 1 | - |
| Venezuela | 48 | 5 | - | 3 | 10 | 3 | - | 1 | 17 | 1 | 8 | - |
| Vereinigte Staaten | 907 | 253 | 1 | 107 | 142 | 101 | 2 | 11 | 48 | 170 | 71 | 1 |
| Abhäng. Gebiete (Brit.) | 48 | 9 | - | 1 | 13 | 3 | - | - | 2 | - | 18 | 2 |
| Übriges Amerika | 87 | 15 | 1 | 12 | 21 | 10 | - | 1 | 2 | 12 | 12 | 1 |
| Amerika zusammen | 1 952 | 446 | 4 | 196 | 390 | 239 | 13 | 33 | 185 | 263 | 178 | 5 |
| Asien | | | | | | | | | | | | |
| Afghanistan | 11 | - | - | 3 | 3 | 2 | - | - | 2 | - | 1 | - |
| Armenien | 44 | 5 | - | - | 21 | 12 | - | 1 | 2 | 3 | - | - |
| Aserbaidtschan | 18 | - | - | 2 | 3 | 5 | - | - | 7 | 1 | - | - |
| Bahrain | 2 | - | - | - | 1 | - | - | - | - | 1 | - | - |
| Bangladesch | 36 | - | - | 1 | 17 | 3 | - | 2 | 10 | - | 3 | - |
| Bhutan | 1 | 1 | - | - | - | - | - | - | - | - | - | - |
| China | 1 027 | 82 | - | 52 | 383 | 204 | 1 | 32 | 220 | 7 | 46 | - |
| Georgien | 58 | 8 | - | 3 | 14 | 15 | 1 | - | 8 | 6 | 3 | - |
| Indien | 761 | 33 | - | 17 | 347 | 194 | 1 | 13 | 123 | 4 | 29 | - |
| Indonesien | 109 | 9 | - | 2 | 31 | 13 | - | 4 | 41 | 2 | 7 | - |
| Irak | 26 | 1 | - | 2 | 7 | 7 | 2 | - | 5 | - | 2 | - |
| Iran, Islamische Republik | 267 | 17 | 2 | 4 | 76 | 80 | 1 | 3 | 66 | 3 | 14 | 1 |
| Israel | 115 | 17 | - | 7 | 19 | 25 | 1 | - | 10 | 27 | 7 | 2 |
| Japan | 358 | 73 | 1 | 8 | 75 | 25 | - | 3 | 15 | 146 | 12 | - |
| Jemen | 6 | 1 | - | - | 2 | 2 | - | - | - | - | 1 | - |
| Jordanien | 85 | 11 | - | 4 | 18 | 15 | 1 | 4 | 20 | 3 | 9 | - |
| Kambodscha | 3 | - | - | 1 | 2 | - | - | - | - | - | - | - |
| Kasachstan | 24 | 1 | - | 3 | 12 | 3 | - | - | 2 | 2 | 1 | - |
| Kirgisistan | 19 | 1 | - | 2 | 2 | 12 | 1 | - | 1 | - | - | - |
| Korea, Dem. Volksrepublik | 87 | 9 | 1 | 7 | 28 | 16 | - | 1 | 10 | 12 | 2 | 1 |
| Korea, Republik | 106 | 18 | 2 | 4 | 35 | 10 | - | 2 | 13 | 17 | 5 | - |
| Kuwait | 1 | - | - | - | - | - | - | - | - | 1 | - | - |
| Libanon | 45 | 4 | - | 1 | 13 | 14 | - | 1 | 11 | 1 | - | - |
| Malaysia | 10 | - | - | 1 | 4 | 1 | - | 1 | 2 | 1 | - | - |
| Mongolei | 34 | 2 | - | 1 | 7 | 14 | - | 1 | 5 | - | 2 | 2 |
| Myanmar | 5 | 2 | - | - | 2 | - | - | 1 | - | - | - | - |
| Nepal | 22 | 1 | - | - | 9 | 4 | - | 2 | 3 | - | 3 | - |
| Oman | 1 | - | - | - | 1 | - | - | - | - | - | - | - |
| Pakistan | 78 | 1 | - | 4 | 41 | 11 | - | 3 | 14 | 1 | 3 | - |
| Philippinen | 10 | - | - | - | 6 | 2 | - | 2 | - | - | - | - |
| Saudi-Arabien | 4 | - | - | - | 1 | 1 | - | - | 2 | - | - | - |
| Singapur | 16 | 1 | - | 3 | 3 | 3 | - | - | 5 | - | 1 | - |
| Sri Lanka | 25 | 9 | - | 4 | 6 | 1 | - | - | 1 | - | 4 | - |
| Syrien, Arab. Republik | 119 | 3 | - | 5 | 21 | 48 | 3 | 1 | 37 | - | 1 | - |

Hochschulpersonal 2005

14 Wissenschaftliches und künstlerisches Personal nach Herkunftsland und Fächergruppe der fachlichen Zugehörigkeit

| Staatsangehörigkeit | Ins- gesamt | Sprach- und Kultur- wissen- schaften | Sport | Rechts-, Wirt- schafts- und Sozial- wissen- schaften | Mathe- matik, Natur- wissen- schaften | Human- medizin/ Gesund- heits- wissen- schaften | Vete- rinär- medizin | Agrar-, Forst- und Er- nährungs- wissen- schaften | Ingenieur- wissen- schaften | Kunst, Kunst- wissen- schaft | Zentrale Einrichtun- gen (ohne klinikspezif. Einrich- tungen) | Zentrale Einrichtun- gen der Hochschul- kliniken (nur Humanmed.) |
|-------------------------------------|----------------|--|-------|---|---|--|----------------------------|--|-----------------------------------|---------------------------------------|--|---|
| Tadschikistan | 4 | 1 | - | - | - | 1 | - | - | - | 1 | 1 | - |
| Taiwan | 116 | 11 | - | 13 | 36 | 12 | - | 1 | 29 | 9 | 5 | - |
| Thailand | 69 | 4 | - | 1 | 17 | 9 | - | 8 | 26 | - | 4 | - |
| Turkmenistan | 4 | 1 | - | - | - | 3 | - | - | - | - | - | - |
| Usbekistan | 25 | 1 | - | 2 | 8 | 4 | - | 1 | 6 | 3 | - | - |
| Vereinigte Arabische Emirate | 5 | - | - | - | 2 | 1 | - | - | 2 | - | - | - |
| Vietnam | 91 | 4 | - | 3 | 34 | 11 | - | 1 | 33 | 2 | 3 | - |
| Übriges Asien | 15 | - | - | - | 10 | - | - | - | 4 | - | 1 | - |
| Asien zusammen | 3 862 | 332 | 6 | 160 | 1 317 | 783 | 12 | 88 | 735 | 253 | 170 | 6 |
| Australien und Ozeanien | | | | | | | | | | | | |
| Australien | 89 | 24 | - | 5 | 31 | 10 | - | 1 | 6 | 8 | 4 | - |
| Neuseeland | 38 | 14 | - | 2 | 10 | 2 | - | 1 | 5 | 2 | 2 | - |
| Palau | 2 | - | - | - | - | - | - | - | 2 | - | - | - |
| Salomonen | 1 | - | - | - | - | 1 | - | - | - | - | - | - |
| Übriges Ozeanien | 10 | 3 | - | - | 3 | 2 | - | 1 | 1 | - | - | - |
| Australien und Ozeanien zusammen | 140 | 41 | - | 7 | 44 | 15 | - | 3 | 14 | 10 | 6 | - |
| Staatenlos | 14 | 1 | - | - | 5 | 2 | - | - | 2 | 3 | 1 | - |
| Ungeklärt | 35 | 8 | - | 6 | 4 | 8 | - | 1 | 5 | 1 | 2 | - |
| Ohne Angabe | 14 500 | 2 951 | 302 | 3 125 | 3 370 | 1 534 | 3 | 244 | 1 220 | 1 100 | 543 | 108 |
| Insgesamt | 240 186 | 34 632 | 2 408 | 38 553 | 47 608 | 47 839 | 1 379 | 5 020 | 35 225 | 14 828 | 11 402 | 1 292 |

Hochschulpersonal 2005

15 Verwaltungs-, technisches und sonstiges Personal nach Fächergruppen und Lehr- und Forschungsbereichen der fachlichen Zugehörigkeit, Tätigkeitsbereichen und Dienstverhältnissen

| Fächergruppe ----- Lehr- und Forschungsbereich (m = männlich, w = weiblich, i = insgesamt) | Insgesamt | | Tätigkeitsbereich | | | | | | | Dienstverhältnis (nur für hauptberufl. Personal) | | | | |
|--|-----------|---------------------|-------------------|---------------------|------------|---------------------|---------------|---------------------|-----------------|---|-------------|----------|---------------------------------------|----|
| | Insgesamt | dar. höherer Dienst | Verwaltung | | Bibliothek | | Techn. Dienst | | sonst. Bereiche | Beamte | Angestellte | Arbeiter | Praktikanten, Auszubildende, Sonstige | |
| | | | zusammen | dar. höherer Dienst | zusammen | dar. höherer Dienst | zusammen | dar. höherer Dienst | | | | | | |
| Sprach- und Kulturwissenschaften | | | | | | | | | | | | | | |
| Sprach- und Kulturwissenschaften allgemein | m | 46 | 8 | 15 | 5 | 3 | - | 24 | 2 | 4 | 1 | 43 | 1 | 1 |
| | w | 240 | 7 | 214 | 7 | 4 | - | 9 | - | 13 | 1 | 234 | 3 | - |
| | i | 286 | 15 | 229 | 12 | 7 | - | 33 | 2 | 17 | 2 | 277 | 4 | 1 |
| Evangelische Theologie | m | 26 | 2 | 8 | 1 | 6 | 1 | 1 | - | 11 | - | 15 | 5 | - |
| | w | 256 | 1 | 213 | 1 | 13 | - | 1 | - | 29 | - | 239 | 16 | - |
| | i | 282 | 3 | 221 | 2 | 19 | 1 | 2 | - | 40 | - | 254 | 21 | - |
| Katholische Theologie | m | 21 | 1 | 6 | 1 | 4 | - | 3 | - | 8 | - | 11 | 2 | - |
| | w | 237 | - | 199 | - | 12 | - | 2 | - | 24 | 1 | 229 | - | - |
| | i | 258 | 1 | 205 | 1 | 16 | - | 5 | - | 32 | 1 | 240 | 2 | - |
| Philosophie | m | 24 | 5 | 11 | 4 | 4 | - | 4 | 1 | 5 | 1 | 19 | 1 | - |
| | w | 219 | 1 | 180 | 1 | 12 | - | 5 | - | 22 | 2 | 204 | 10 | - |
| | i | 243 | 6 | 191 | 5 | 16 | - | 9 | 1 | 27 | 3 | 223 | 11 | - |
| Geschichte | m | 95 | 2 | 18 | - | 8 | 1 | 40 | - | 29 | 4 | 65 | 18 | - |
| | w | 642 | 5 | 455 | 4 | 47 | 1 | 62 | - | 78 | 4 | 589 | 26 | 1 |
| | i | 737 | 7 | 473 | 4 | 55 | 2 | 102 | - | 107 | 8 | 654 | 44 | 1 |
| Bibliothekswissenschaft, Dokumentation, Publizistik | m | 140 | 12 | 20 | 5 | 24 | 5 | 57 | 2 | 39 | 11 | 94 | 2 | 32 |
| | w | 327 | 9 | 143 | 3 | 70 | 5 | 24 | 1 | 90 | 31 | 215 | 14 | 55 |
| | i | 467 | 21 | 163 | 8 | 94 | 10 | 81 | 3 | 129 | 42 | 309 | 16 | 87 |
| Allgemeine und vergleichende Literatur- und Sprachwissenschaft | m | 80 | 7 | 14 | 3 | - | - | 26 | - | 40 | 5 | 44 | 1 | - |
| | w | 337 | 8 | 217 | 3 | 15 | - | 8 | - | 97 | 5 | 254 | 5 | 2 |
| | i | 417 | 15 | 231 | 6 | 15 | - | 34 | - | 137 | 10 | 298 | 6 | 2 |
| Altphilologie (klassische Philologie) | m | 14 | 1 | 6 | 1 | 2 | - | - | - | 6 | - | 8 | 3 | - |
| | w | 86 | - | 65 | - | 8 | - | - | - | 13 | - | 75 | 6 | - |
| | i | 100 | 1 | 71 | 1 | 10 | - | - | - | 19 | - | 83 | 9 | - |
| Germanistik (Deutsch, germanische Sprachen ohne Anglistik) | m | 41 | 3 | 13 | 2 | 11 | - | 9 | 1 | 8 | 1 | 34 | 4 | - |
| | w | 438 | 3 | 363 | 3 | 27 | - | 10 | - | 38 | 2 | 419 | 10 | - |
| | i | 479 | 6 | 376 | 5 | 38 | - | 19 | 1 | 46 | 3 | 453 | 14 | - |
| Anglistik, Amerikanistik | m | 11 | - | 4 | - | 3 | - | 1 | - | 3 | 1 | 8 | 1 | - |
| | w | 254 | 4 | 216 | 4 | 15 | - | 5 | - | 18 | 2 | 239 | 9 | - |
| | i | 265 | 4 | 220 | 4 | 18 | - | 6 | - | 21 | 3 | 247 | 10 | - |
| Romanistik | m | 25 | - | 6 | - | 4 | - | 2 | - | 13 | - | 14 | 2 | - |
| | w | 247 | 4 | 180 | 3 | 21 | - | 5 | - | 41 | 1 | 214 | 8 | 1 |
| | i | 272 | 4 | 186 | 3 | 25 | - | 7 | - | 54 | 1 | 228 | 10 | 1 |
| Slawistik, Baltistik, Finno-Ugristik | m | 16 | 1 | 6 | 1 | 4 | - | 2 | - | 4 | - | 13 | 3 | - |
| | w | 62 | - | 49 | - | 7 | - | 2 | - | 4 | - | 60 | 2 | - |
| | i | 78 | 1 | 55 | 1 | 11 | - | 4 | - | 8 | - | 73 | 5 | - |
| Sonstige/Außereurop. Sprach- und Kulturwissenschaften | m | 15 | - | 5 | - | 3 | - | 5 | - | 2 | - | 13 | 1 | - |
| | w | 172 | 2 | 145 | 2 | 15 | - | 6 | - | 6 | 1 | 167 | 1 | 1 |
| | i | 187 | 2 | 150 | 2 | 18 | - | 11 | - | 8 | 1 | 180 | 2 | 1 |
| Kulturwissenschaften i.e.S. | m | 17 | - | 5 | - | - | - | 6 | - | 6 | - | 11 | 1 | - |
| | w | 105 | - | 83 | - | 3 | - | 9 | - | 10 | 2 | 94 | 2 | - |
| | i | 122 | - | 88 | - | 3 | - | 15 | - | 16 | 2 | 105 | 3 | - |
| Psychologie | m | 190 | 14 | 49 | 8 | 3 | - | 84 | 6 | 54 | 4 | 143 | 18 | 18 |
| | w | 644 | 4 | 474 | 4 | 22 | - | 76 | - | 72 | 1 | 610 | 14 | 6 |
| | i | 834 | 18 | 523 | 12 | 25 | - | 160 | 6 | 126 | 5 | 753 | 32 | 24 |

Hochschulpersonal 2005

15 Verwaltungs-, technisches und sonstiges Personal nach Fächergruppen und Lehr- und Forschungsbereichen der fachlichen Zugehörigkeit, Tätigkeitsbereichen und Dienstverhältnissen

| Fächergruppe ----- Lehr- und Forschungsbereich (m = männlich, w = weiblich, i = insgesamt) | Insgesamt | | Tätigkeitsbereich | | | | | | | Dienstverhältnis (nur für hauptberufl. Personal) | | | | |
|--|-----------|---------------------|-------------------|---------------------|------------|---------------------|---------------|---------------------|-----------------|---|-------------|----------|---------------------------------------|-----|
| | Insgesamt | dar. höherer Dienst | Verwaltung | | Bibliothek | | Techn. Dienst | | sonst. Bereiche | Beamte | Angestellte | Arbeiter | Praktikanten, Auszubildende, Sonstige | |
| | | | zusammen | dar. höherer Dienst | zusammen | dar. höherer Dienst | zusammen | dar. höherer Dienst | | | | | | |
| Erziehungswissenschaften | m | 79 | 9 | 31 | 8 | 4 | - | 32 | - | 12 | 8 | 61 | 1 | 4 |
| | w | 560 | 10 | 464 | 9 | 19 | - | 13 | - | 64 | 3 | 536 | 8 | 1 |
| | i | 639 | 19 | 495 | 17 | 23 | - | 45 | - | 76 | 11 | 597 | 9 | 5 |
| Sonderpädagogik | m | 9 | 1 | 2 | 1 | 1 | - | 5 | - | 1 | - | 8 | 1 | - |
| | w | 83 | 1 | 58 | 1 | 8 | - | 8 | - | 9 | - | 81 | 2 | - |
| | i | 92 | 2 | 60 | 2 | 9 | - | 13 | - | 10 | - | 89 | 3 | - |
| Sprach- und Kulturwissenschaften zusammen | m | 849 | 66 | 219 | 40 | 84 | 7 | 301 | 12 | 245 | 36 | 604 | 65 | 55 |
| | w | 4 909 | 59 | 3 718 | 45 | 318 | 6 | 245 | 1 | 628 | 56 | 4 459 | 136 | 67 |
| | i | 5 758 | 125 | 3 937 | 85 | 402 | 13 | 546 | 13 | 873 | 92 | 5 063 | 201 | 122 |
| Sport | m | 268 | 13 | 35 | 9 | 1 | - | 67 | - | 165 | 8 | 118 | 140 | 2 |
| | w | 337 | 8 | 229 | 6 | 3 | - | 35 | - | 70 | 1 | 287 | 36 | 13 |
| | i | 605 | 21 | 264 | 15 | 4 | - | 102 | - | 235 | 9 | 405 | 176 | 15 |
| Sport zusammen | m | 268 | 13 | 35 | 9 | 1 | - | 67 | - | 165 | 8 | 118 | 140 | 2 |
| | w | 337 | 8 | 229 | 6 | 3 | - | 35 | - | 70 | 1 | 287 | 36 | 13 |
| | i | 605 | 21 | 264 | 15 | 4 | - | 102 | - | 235 | 9 | 405 | 176 | 15 |
| Rechts-, Wirtschafts- und Sozialwissenschaften | m | 36 | 2 | 20 | 1 | - | - | 11 | 1 | 5 | - | 32 | 2 | - |
| | w | 180 | 5 | 148 | 3 | 19 | 1 | 4 | - | 9 | 8 | 169 | 3 | - |
| | i | 216 | 7 | 168 | 4 | 19 | 1 | 15 | 1 | 14 | 8 | 201 | 5 | - |
| Regionalwissenschaften | m | 3 | - | - | - | - | - | 2 | - | 1 | - | 3 | - | - |
| | w | 31 | 2 | 27 | 2 | - | - | - | - | 4 | - | 27 | 4 | - |
| | i | 34 | 2 | 27 | 2 | - | - | 2 | - | 5 | - | 30 | 4 | - |
| Politikwissenschaften | m | 26 | 3 | 11 | 2 | 5 | - | 2 | - | 8 | 2 | 18 | 2 | - |
| | w | 235 | 5 | 210 | 5 | 11 | - | 2 | - | 12 | 2 | 226 | 5 | 2 |
| | i | 261 | 8 | 221 | 7 | 16 | - | 4 | - | 20 | 4 | 244 | 7 | 2 |
| Sozialwissenschaften | m | 36 | 5 | 14 | 4 | 2 | - | 6 | - | 14 | 3 | 25 | 1 | 1 |
| | w | 388 | 4 | 300 | 4 | 11 | - | 14 | - | 63 | 3 | 370 | 7 | - |
| | i | 424 | 9 | 314 | 8 | 13 | - | 20 | - | 77 | 6 | 395 | 8 | 1 |
| Sozialwesen | m | 108 | 4 | 38 | 2 | 1 | - | 32 | - | 37 | 8 | 77 | 6 | 3 |
| | w | 286 | 5 | 198 | 3 | 13 | - | 20 | 2 | 55 | - | 249 | 1 | 2 |
| | i | 394 | 9 | 236 | 5 | 14 | - | 52 | 2 | 92 | 8 | 326 | 7 | 5 |
| Rechtswissenschaften | m | 109 | 8 | 23 | 5 | 26 | 1 | 9 | 1 | 51 | 5 | 59 | 16 | 1 |
| | w | 1 128 | 9 | 893 | 8 | 112 | - | 29 | - | 94 | 5 | 1 073 | 29 | 1 |
| | i | 1 237 | 17 | 916 | 13 | 138 | 1 | 38 | 1 | 145 | 10 | 1 132 | 45 | 2 |
| Verwaltungswissenschaft | m | 216 | 20 | 152 | 19 | 3 | - | 18 | - | 43 | 119 | 56 | 41 | - |
| | w | 249 | 9 | 211 | 9 | 15 | - | 2 | - | 21 | 42 | 188 | 19 | - |
| | i | 465 | 29 | 363 | 28 | 18 | - | 20 | - | 64 | 161 | 244 | 60 | - |
| Wirtschaftswissenschaften | m | 423 | 52 | 127 | 42 | 15 | 1 | 153 | 5 | 128 | 25 | 310 | 5 | 27 |
| | w | 1 980 | 38 | 1 573 | 35 | 76 | - | 119 | 3 | 212 | 12 | 1 864 | 11 | 26 |
| | i | 2 403 | 90 | 1 700 | 77 | 91 | 1 | 272 | 8 | 340 | 37 | 2 174 | 16 | 53 |
| Wirtschaftsingenieurwesen | m | 94 | 4 | 2 | - | - | - | 76 | 4 | 16 | 13 | 75 | 2 | 4 |
| | w | 114 | 6 | 69 | 2 | 1 | - | 34 | 4 | 10 | 2 | 110 | - | 2 |
| | i | 208 | 10 | 71 | 2 | 1 | - | 110 | 8 | 26 | 15 | 185 | 2 | 6 |
| Rechts-, Wirtschafts- und Sozialwissenschaften zusammen | m | 1 051 | 98 | 387 | 75 | 52 | 2 | 309 | 11 | 303 | 175 | 655 | 75 | 36 |
| | w | 4 591 | 83 | 3 629 | 71 | 258 | 1 | 224 | 9 | 480 | 74 | 4 276 | 79 | 33 |
| | i | 5 642 | 181 | 4 016 | 146 | 310 | 3 | 533 | 20 | 783 | 249 | 4 931 | 154 | 69 |

Hochschulpersonal 2005

15 Verwaltungs-, technisches und sonstiges Personal nach Fächergruppen und Lehr- und Forschungsbereichen der fachlichen Zugehörigkeit, Tätigkeitsbereichen und Dienstverhältnissen

| Fächergruppe ----- Lehr- und Forschungsbereich (m = männlich, w = weiblich, i = insgesamt) | Insgesamt | | Tätigkeitsbereich | | | | | | | Dienstverhältnis (nur für hauptberufl. Personal) | | | | |
|--|-----------|---------------------|-------------------|---------------------|------------|---------------------|---------------|---------------------|-----------------|---|-------------|----------|---------------------------------------|-------|
| | Insgesamt | dar. höherer Dienst | Verwaltung | | Bibliothek | | Techn. Dienst | | sonst. Bereiche | Beamte | Angestellte | Arbeiter | Praktikanten, Auszubildende, Sonstige | |
| | | | zusammen | dar. höherer Dienst | zusammen | dar. höherer Dienst | zusammen | dar. höherer Dienst | | | | | | |
| Mathematik, Naturwissenschaften | | | | | | | | | | | | | | |
| Mathematik, Naturwissenschaften allgemein | m | 236 | 21 | 22 | 3 | - | - | 173 | 17 | 41 | 6 | 198 | 25 | 6 |
| | w | 362 | 1 | 147 | 1 | - | - | 176 | - | 39 | 2 | 324 | 27 | 9 |
| | i | 598 | 22 | 169 | 4 | - | - | 349 | 17 | 80 | 8 | 522 | 52 | 15 |
| Mathematik | m | 150 | 21 | 31 | 12 | 3 | - | 90 | 8 | 26 | 1 | 127 | 2 | 11 |
| | w | 715 | 7 | 587 | 7 | 17 | - | 52 | - | 59 | 7 | 679 | 17 | 5 |
| | i | 865 | 28 | 618 | 19 | 20 | - | 142 | 8 | 85 | 8 | 806 | 19 | 16 |
| Informatik | m | 968 | 63 | 76 | 11 | 2 | 1 | 748 | 46 | 142 | 35 | 831 | 20 | 27 |
| | w | 1 072 | 13 | 774 | 6 | 9 | - | 209 | 2 | 80 | 9 | 1 031 | 2 | 13 |
| | i | 2 040 | 76 | 850 | 17 | 11 | 1 | 957 | 48 | 222 | 44 | 1 862 | 22 | 40 |
| Physik, Astronomie | m | 2 472 | 94 | 77 | 12 | 1 | - | 1 452 | 71 | 942 | 9 | 1 531 | 589 | 330 |
| | w | 1 511 | 12 | 843 | 2 | 23 | - | 478 | 5 | 167 | 6 | 1 368 | 84 | 48 |
| | i | 3 983 | 106 | 920 | 14 | 24 | - | 1 930 | 76 | 1 109 | 15 | 2 899 | 673 | 378 |
| Chemie | m | 1 891 | 53 | 68 | 11 | 8 | - | 1 130 | 37 | 685 | 8 | 1 229 | 349 | 299 |
| | w | 2 718 | 11 | 785 | 4 | 16 | - | 1 490 | 6 | 427 | 2 | 2 340 | 153 | 219 |
| | i | 4 609 | 64 | 853 | 15 | 24 | - | 2 620 | 43 | 1 112 | 10 | 3 569 | 502 | 518 |
| Pharmazie | m | 227 | 1 | 12 | - | - | - | 134 | 1 | 81 | 1 | 155 | 51 | 19 |
| | w | 601 | - | 140 | - | 3 | - | 356 | - | 102 | - | 526 | 49 | 25 |
| | i | 828 | 1 | 152 | - | 3 | - | 490 | 1 | 183 | 1 | 681 | 100 | 44 |
| Biologie | m | 1 426 | 38 | 72 | 18 | 5 | 1 | 662 | 16 | 687 | 12 | 771 | 492 | 140 |
| | w | 3 717 | 15 | 758 | 7 | 35 | - | 2 135 | 6 | 789 | 4 | 3 024 | 557 | 111 |
| | i | 5 143 | 53 | 830 | 25 | 40 | 1 | 2 797 | 22 | 1 476 | 16 | 3 795 | 1 049 | 251 |
| Geowissenschaften (ohne Geographie) | m | 572 | 18 | 30 | 4 | 3 | - | 378 | 14 | 161 | 3 | 422 | 91 | 54 |
| | w | 718 | 5 | 289 | 2 | 25 | - | 328 | 3 | 76 | 1 | 655 | 49 | 9 |
| | i | 1 290 | 23 | 319 | 6 | 28 | - | 706 | 17 | 237 | 4 | 1 077 | 140 | 63 |
| Geographie | m | 119 | 7 | 14 | 1 | - | - | 92 | 6 | 13 | 2 | 110 | 4 | 3 |
| | w | 313 | 2 | 183 | - | 20 | - | 91 | 1 | 19 | 1 | 300 | 10 | 2 |
| | i | 432 | 9 | 197 | 1 | 20 | - | 183 | 7 | 32 | 3 | 410 | 14 | 5 |
| Mathematik, Naturwissenschaften zusammen | | | | | | | | | | | | | | |
| | m | 8 061 | 316 | 402 | 72 | 22 | 2 | 4 859 | 216 | 2 778 | 77 | 5 374 | 1 623 | 889 |
| | w | 11 727 | 66 | 4 506 | 29 | 148 | - | 5 315 | 23 | 1 758 | 32 | 10 247 | 948 | 441 |
| | i | 19 788 | 382 | 4 908 | 101 | 170 | 2 | 10 174 | 239 | 4 536 | 109 | 15 621 | 2 571 | 1 330 |
| Humanmedizin/Gesundheitswissenschaften | | | | | | | | | | | | | | |
| Humanmedizin allgemein | m | 1 890 | 77 | 170 | 44 | 3 | 2 | 133 | 13 | 1 584 | 43 | 1 031 | 591 | 36 |
| | w | 5 758 | 33 | 733 | 23 | 5 | - | 375 | 5 | 4 645 | 26 | 4 654 | 585 | 213 |
| | i | 7 648 | 110 | 903 | 67 | 8 | 2 | 508 | 18 | 6 229 | 69 | 5 685 | 1 176 | 249 |
| Gesundheitswissenschaften allgemein | m | 14 | 3 | 6 | 1 | - | - | 4 | 1 | 4 | - | 14 | - | - |
| | w | 84 | 1 | 48 | 1 | 1 | - | 14 | - | 21 | - | 83 | 1 | - |
| | i | 98 | 4 | 54 | 2 | 1 | - | 18 | 1 | 25 | - | 97 | 1 | - |
| Vorklinische Humanmedizin (einschl. Zahnmedizin) | m | 786 | 53 | 111 | 33 | - | - | 287 | 13 | 388 | 17 | 586 | 118 | 35 |
| | w | 2 534 | 27 | 366 | 8 | 6 | - | 754 | 11 | 1 408 | 6 | 2 261 | 193 | 40 |
| | i | 3 320 | 80 | 477 | 41 | 6 | - | 1 041 | 24 | 1 796 | 23 | 2 847 | 311 | 75 |
| Klinisch-Theoretische Humanmedizin (einschl. Zahnmedizin) | m | 1 582 | 94 | 178 | 25 | 2 | - | 462 | 17 | 940 | 15 | 1 269 | 220 | 47 |
| | w | 10 020 | 89 | 1 393 | 20 | 25 | - | 2 491 | 13 | 6 111 | 8 | 9 259 | 618 | 86 |
| | i | 11 602 | 183 | 1 571 | 45 | 27 | - | 2 953 | 30 | 7 051 | 23 | 10 528 | 838 | 133 |

Hochschulpersonal 2005

15 Verwaltungs-, technisches und sonstiges Personal nach Fächergruppen und Lehr- und Forschungsbereichen der fachlichen Zugehörigkeit, Tätigkeitsbereichen und Dienstverhältnissen

| Fächergruppe ----- Lehr- und Forschungsbereich (m = männlich, w = weiblich, i = insgesamt) | Insgesamt | | Tätigkeitsbereich | | | | | | | Dienstverhältnis (nur für hauptberufl. Personal) | | | | |
|--|----------------|--------------------------------|-------------------|--------------------------------|---------------|--------------------------------|---------------|--------------------------------|-------------------------|---|------------------|---------------|---|-------|
| | Insge- samt | dar. höhe- rer Dienst | Verwaltung | | Bibliothek | | Techn. Dienst | | sonst. Be- reiche | Beamte | Ange- stellte | Arbei- ter | Prakti- kanten, Auszu- bildende, Sonstige | |
| | | | zu- sammen | dar. höhe- rer Dienst | zu- sammen | dar. höhe- rer Dienst | zu- sammen | dar. höhe- rer Dienst | | | | | | |
| Klinisch-Praktische Humanmedizin (ohne Zahnmedizin) | m | 11 131 | 174 | 414 | 49 | 3 | - | 744 | 32 | 9 970 | 22 | 10 529 | 360 | 149 |
| | w | 62 892 | 141 | 4 377 | 38 | 32 | 1 | 4 348 | 29 | 54 135 | 14 | 59 706 | 1 976 | 1 074 |
| | i | 74 023 | 315 | 4 791 | 87 | 35 | 1 | 5 092 | 61 | 64 105 | 36 | 70 235 | 2 336 | 1 223 |
| Zahnmedizin (klinisch-praktisch) | m | 440 | 8 | 38 | 3 | 1 | - | 87 | 2 | 314 | 2 | 391 | 38 | 8 |
| | w | 3 395 | 4 | 335 | 2 | 6 | - | 516 | - | 2 538 | - | 2 996 | 106 | 287 |
| | i | 3 835 | 12 | 373 | 5 | 7 | - | 603 | 2 | 2 852 | 2 | 3 387 | 144 | 295 |
| Humanmedizin/Gesundheits- wissenschaften zusammen | m | 15 843 | 409 | 917 | 155 | 9 | 2 | 1 717 | 78 | 13 200 | 99 | 13 820 | 1 327 | 275 |
| | w | 84 683 | 295 | 7 252 | 92 | 75 | 1 | 8 498 | 58 | 68 858 | 54 | 78 959 | 3 479 | 1 700 |
| | i | 100 526 | 704 | 8 169 | 247 | 84 | 3 | 10 215 | 136 | 82 058 | 153 | 92 779 | 4 806 | 1 975 |
| Veterinärmedizin | | | | | | | | | | | | | | |
| Veterinärmedizin allgemein | m | 12 | 1 | 3 | 1 | - | - | - | - | 9 | 1 | 2 | 9 | - |
| | w | 21 | - | 18 | - | - | - | - | - | 3 | - | 19 | 2 | - |
| | i | 33 | 1 | 21 | 1 | - | - | - | - | 12 | 1 | 21 | 11 | - |
| Vorklinische Veterinärmedizin | m | 77 | 2 | 4 | 1 | - | - | 42 | - | 31 | 2 | 51 | 17 | 6 |
| | w | 187 | 1 | 37 | 1 | - | - | 105 | - | 45 | - | 155 | 17 | 12 |
| | i | 264 | 3 | 41 | 2 | - | - | 147 | - | 76 | 2 | 206 | 34 | 18 |
| Klinisch-Theoretische Veterinärmedizin | m | 147 | 2 | 7 | 1 | - | - | 72 | - | 68 | 3 | 76 | 59 | 9 |
| | w | 464 | 4 | 89 | 3 | 3 | - | 254 | - | 118 | 2 | 357 | 78 | 22 |
| | i | 611 | 6 | 96 | 4 | 3 | - | 326 | - | 186 | 5 | 433 | 137 | 31 |
| Klinisch-Praktische Veterinärmedizin | m | 191 | 1 | 3 | - | - | - | 22 | - | 166 | 1 | 26 | 139 | 21 |
| | w | 442 | 2 | 73 | - | 1 | 1 | 130 | 1 | 238 | - | 228 | 114 | 75 |
| | i | 633 | 3 | 76 | - | 1 | 1 | 152 | 1 | 404 | 1 | 254 | 253 | 96 |
| Veterinärmedizin zusammen | m | 427 | 6 | 17 | 3 | - | - | 136 | - | 274 | 7 | 155 | 224 | 36 |
| | w | 1 114 | 7 | 217 | 4 | 4 | 1 | 489 | 1 | 404 | 2 | 759 | 211 | 109 |
| | i | 1 541 | 13 | 234 | 7 | 4 | 1 | 625 | 1 | 678 | 9 | 914 | 435 | 145 |
| Agrar-, Forst- und Er- nährungswissenschaften | | | | | | | | | | | | | | |
| Agrar-, Forst- und Ernährungswissen- schaften allgemein | m | 52 | 1 | 3 | - | - | - | 33 | 1 | 16 | 1 | 36 | 10 | - |
| | w | 103 | - | 45 | - | - | - | 33 | - | 25 | - | 80 | 17 | 4 |
| | i | 155 | 1 | 48 | - | - | - | 66 | 1 | 41 | 1 | 116 | 27 | 4 |
| Landespflege, Umweltgestaltung | m | 67 | 2 | 3 | 2 | - | - | 42 | - | 22 | 5 | 41 | 18 | 3 |
| | w | 151 | 2 | 50 | 1 | - | - | 86 | 1 | 15 | 1 | 139 | 10 | - |
| | i | 218 | 4 | 53 | 3 | - | - | 128 | 1 | 37 | 6 | 180 | 28 | 3 |
| Agrarwissenschaften, Lebensmittel- und Getränketechnologie | m | 1 006 | 31 | 35 | 11 | 3 | 3 | 450 | 17 | 518 | 15 | 487 | 398 | 92 |
| | w | 1 627 | 6 | 397 | 2 | 4 | - | 866 | 4 | 360 | - | 1 278 | 244 | 100 |
| | i | 2 633 | 37 | 432 | 13 | 7 | 3 | 1 316 | 21 | 878 | 15 | 1 765 | 642 | 192 |
| Forstwissenschaft, Holzwirtschaft | m | 147 | 7 | 10 | 3 | - | - | 98 | 4 | 39 | 6 | 107 | 29 | - |
| | w | 240 | 2 | 107 | 1 | - | - | 112 | 1 | 21 | 3 | 217 | 12 | 2 |
| | i | 387 | 9 | 117 | 4 | - | - | 210 | 5 | 60 | 9 | 324 | 41 | 2 |
| Ernährungs- und Haus- haltungswissenschaften | m | 35 | - | 2 | - | - | - | 21 | - | 12 | - | 26 | 6 | 3 |
| | w | 163 | - | 54 | - | - | - | 90 | - | 19 | - | 151 | 10 | 2 |
| | i | 198 | - | 56 | - | - | - | 111 | - | 31 | - | 177 | 16 | 5 |

Hochschulpersonal 2005

15 Verwaltungs-, technisches und sonstiges Personal nach Fächergruppen und Lehr- und Forschungsbereichen der fachlichen Zugehörigkeit, Tätigkeitsbereichen und Dienstverhältnissen

| Fächergruppe ----- Lehr- und Forschungsbereich (m = männlich, w = weiblich, i = insgesamt) | Insgesamt | | Tätigkeitsbereich | | | | | | | Dienstverhältnis (nur für hauptberufl. Personal) | | | | |
|--|-----------|---------------------|-------------------|---------------------|------------|---------------------|---------------|---------------------|-----------------|---|-------------|----------|---------------------------------------|-------|
| | Insgesamt | dar. höherer Dienst | Verwaltung | | Bibliothek | | Techn. Dienst | | sonst. Bereiche | Beamte | Angestellte | Arbeiter | Praktikanten, Auszubildende, Sonstige | |
| | | | zusammen | dar. höherer Dienst | zusammen | dar. höherer Dienst | zusammen | dar. höherer Dienst | | | | | | |
| Agrar-, Forst- und Ernährungswissenschaften zusammen | m | 1 307 | 41 | 53 | 16 | 3 | 3 | 644 | 22 | 607 | 27 | 697 | 461 | 98 |
| | w | 2 284 | 10 | 653 | 4 | 4 | - | 1 187 | 6 | 440 | 4 | 1 865 | 293 | 108 |
| | i | 3 591 | 51 | 706 | 20 | 7 | 3 | 1 831 | 28 | 1 047 | 31 | 2 562 | 754 | 206 |
| Ingenieurwissenschaften | | | | | | | | | | | | | | |
| Ingenieurwissenschaften allgemein | m | 399 | 27 | 14 | 6 | - | - | 282 | 20 | 103 | 12 | 303 | 57 | 24 |
| | w | 357 | 9 | 195 | 2 | 6 | - | 130 | 7 | 26 | - | 346 | 5 | 6 |
| | i | 756 | 36 | 209 | 8 | 6 | - | 412 | 27 | 129 | 12 | 649 | 62 | 30 |
| Bergbau, Hüttenwesen | m | 279 | 3 | 5 | 2 | - | - | 116 | 1 | 158 | - | 120 | 90 | 69 |
| | w | 172 | 1 | 74 | 1 | 3 | - | 57 | - | 38 | - | 136 | 12 | 24 |
| | i | 451 | 4 | 79 | 3 | 3 | - | 173 | 1 | 196 | - | 256 | 102 | 93 |
| Maschinenbau/Verfahrenstechnik | m | 4 485 | 162 | 125 | 19 | 1 | - | 2 806 | 141 | 1 553 | 171 | 2 815 | 984 | 497 |
| | w | 2 390 | 18 | 1 131 | 6 | 8 | - | 1 021 | 12 | 230 | 11 | 2 194 | 90 | 90 |
| | i | 6 875 | 180 | 1 256 | 25 | 9 | - | 3 827 | 153 | 1 783 | 182 | 5 009 | 1 074 | 587 |
| Elektrotechnik | m | 2 365 | 136 | 82 | 17 | 1 | 1 | 1 679 | 117 | 603 | 133 | 1 665 | 352 | 213 |
| | w | 1 125 | 10 | 681 | 3 | 6 | - | 338 | 7 | 100 | 4 | 1 044 | 53 | 22 |
| | i | 3 490 | 146 | 763 | 20 | 7 | 1 | 2 017 | 124 | 703 | 137 | 2 709 | 405 | 235 |
| Verkehrstechnik, Nautik | m | 523 | 26 | 12 | 2 | - | - | 322 | 23 | 189 | - | 331 | 139 | 53 |
| | w | 221 | 1 | 135 | 1 | 3 | - | 66 | - | 17 | - | 206 | 5 | 7 |
| | i | 744 | 27 | 147 | 3 | 3 | - | 388 | 23 | 206 | - | 537 | 144 | 60 |
| Architektur | m | 263 | 6 | 20 | 1 | 3 | - | 190 | 5 | 50 | 20 | 199 | 27 | 17 |
| | w | 474 | 7 | 339 | 3 | 2 | - | 108 | 3 | 25 | 2 | 451 | 6 | 9 |
| | i | 737 | 13 | 359 | 4 | 5 | - | 298 | 8 | 75 | 22 | 650 | 33 | 26 |
| Raumplanung | m | 38 | - | 3 | - | - | - | 32 | - | 3 | - | 36 | - | - |
| | w | 91 | - | 62 | - | - | - | 26 | - | 3 | - | 88 | 1 | 2 |
| | i | 129 | - | 65 | - | - | - | 58 | - | 6 | - | 124 | 1 | 2 |
| Bauingenieurwesen | m | 1 138 | 37 | 21 | 3 | 2 | - | 752 | 32 | 363 | 40 | 731 | 249 | 114 |
| | w | 958 | 8 | 491 | 1 | 12 | - | 364 | 5 | 91 | 4 | 865 | 32 | 43 |
| | i | 2 096 | 45 | 512 | 4 | 14 | - | 1 116 | 37 | 454 | 44 | 1 596 | 281 | 157 |
| Vermessungswesen | m | 153 | 15 | 4 | - | 2 | - | 119 | 15 | 28 | 8 | 120 | 24 | - |
| | w | 103 | 4 | 60 | - | 2 | - | 38 | 4 | 3 | 1 | 99 | 3 | - |
| | i | 256 | 19 | 64 | - | 4 | - | 157 | 19 | 31 | 9 | 219 | 27 | - |
| Ingenieurwissenschaften zusammen | m | 9 643 | 412 | 286 | 50 | 9 | 1 | 6 298 | 354 | 3 050 | 384 | 6 320 | 1 922 | 987 |
| | w | 5 891 | 58 | 3 168 | 17 | 42 | - | 2 148 | 38 | 533 | 22 | 5 429 | 207 | 203 |
| | i | 15 534 | 470 | 3 454 | 67 | 51 | 1 | 8 446 | 392 | 3 583 | 406 | 11 749 | 2 129 | 1 190 |
| Kunst, Kunstwissenschaft | | | | | | | | | | | | | | |
| Kunst, Kunstwissenschaft allgemein | m | 84 | 4 | 10 | 3 | 8 | - | 44 | 1 | 22 | - | 66 | 15 | - |
| | w | 219 | 2 | 116 | 1 | 16 | - | 46 | - | 41 | - | 185 | 12 | 7 |
| | i | 303 | 6 | 126 | 4 | 24 | - | 90 | 1 | 63 | - | 251 | 27 | 7 |
| Bildende Kunst | m | 56 | 2 | 4 | 2 | - | - | 46 | - | 6 | - | 50 | 6 | - |
| | w | 52 | 1 | 29 | 1 | 1 | - | 13 | - | 9 | - | 46 | 3 | 1 |
| | i | 108 | 3 | 33 | 3 | 1 | - | 59 | - | 15 | - | 96 | 9 | 1 |
| Gestaltung | m | 211 | 10 | 21 | 7 | - | - | 144 | 3 | 46 | 16 | 168 | 22 | 5 |
| | w | 140 | 5 | 61 | 4 | 3 | - | 47 | 1 | 29 | 3 | 128 | 5 | 4 |
| | i | 351 | 15 | 82 | 11 | 3 | - | 191 | 4 | 75 | 19 | 296 | 27 | 9 |
| Darstellende Kunst, Film und Fernsehen, Theaterwissenschaft | m | 60 | 2 | 8 | 1 | 1 | - | 34 | - | 17 | - | 46 | 12 | 1 |
| | w | 69 | 4 | 42 | 3 | 7 | - | 7 | - | 13 | - | 65 | 2 | - |
| | i | 129 | 6 | 50 | 4 | 8 | - | 41 | - | 30 | - | 111 | 14 | 1 |

Hochschulpersonal 2005

15 Verwaltungs-, technisches und sonstiges Personal nach Fächergruppen und Lehr- und Forschungsbereichen der fachlichen Zugehörigkeit, Tätigkeitsbereichen und Dienstverhältnissen

| Fächergruppe ----- Lehr- und Forschungsbereich (m = männlich, w = weiblich, i = insgesamt) | Insgesamt | | Tätigkeitsbereich | | | | | | | Dienstverhältnis (nur für hauptberufl. Personal) | | | | |
|--|----------------|--------------------------------|-------------------|--------------------------------|---------------|--------------------------------|---------------|--------------------------------|-------------------------|---|------------------|---------------|---|-------|
| | Insge- samt | dar. höhe- rer Dienst | Verwaltung | | Bibliothek | | Techn. Dienst | | sonst. Be- reiche | Beamte | Ange- stellte | Arbei- ter | Prakti- kanten, Auszu- bildende, Sonstige | |
| | | | zu- sammen | dar. höhe- rer Dienst | zu- sammen | dar. höhe- rer Dienst | zu- sammen | dar. höhe- rer Dienst | | | | | | |
| Musik, Musikwissenschaft | m | 35 | 3 | 12 | 3 | 2 | - | 7 | - | 14 | - | 21 | 10 | - |
| | w | 119 | 2 | 80 | 1 | 8 | - | 6 | 1 | 25 | 1 | 105 | 10 | - |
| | i | 154 | 5 | 92 | 4 | 10 | - | 13 | 1 | 39 | 1 | 126 | 20 | - |
| Kunst, Kunstwissen- schaft zusammen | m | 446 | 21 | 55 | 16 | 11 | - | 275 | 4 | 105 | 16 | 351 | 65 | 6 |
| | w | 599 | 14 | 328 | 10 | 35 | - | 119 | 2 | 117 | 4 | 529 | 32 | 12 |
| | i | 1 045 | 35 | 383 | 26 | 46 | - | 394 | 6 | 222 | 20 | 880 | 97 | 18 |
| Zentrale Einrichtungen (ohne klinikspezifische Einrichtungen) | | | | | | | | | | | | | | |
| Hochschule insgesamt | m | 257 | 63 | 109 | 52 | 11 | - | 62 | 7 | 75 | 54 | 141 | 28 | 6 |
| | w | 377 | 57 | 285 | 52 | 13 | - | 15 | 1 | 64 | 23 | 315 | 7 | 7 |
| | i | 634 | 120 | 394 | 104 | 24 | - | 77 | 8 | 139 | 77 | 456 | 35 | 13 |
| Zentrale Hochschulverwaltung | m | 12 795 | 2 135 | 6 257 | 1 894 | 84 | 10 | 2 050 | 153 | 4 404 | 2 812 | 5 853 | 3 113 | 903 |
| | w | 20 056 | 1 784 | 16 660 | 1 682 | 247 | 5 | 634 | 36 | 2 515 | 2 022 | 15 896 | 998 | 905 |
| | i | 32 851 | 3 919 | 22 917 | 3 576 | 331 | 15 | 2 684 | 189 | 6 919 | 4 834 | 21 749 | 4 111 | 1 808 |
| Zentral verwaltete Hörsäle und Lehrräume | m | 21 | 2 | 10 | 2 | - | - | 1 | - | 10 | 1 | 7 | 3 | - |
| | w | 29 | 1 | 20 | 1 | - | - | - | - | 9 | 1 | 21 | 1 | - |
| | i | 50 | 3 | 30 | 3 | - | - | 1 | - | 19 | 2 | 28 | 4 | - |
| Zentralbibliothek | m | 2 986 | 483 | 318 | 55 | 2 106 | 405 | 166 | 14 | 396 | 956 | 1 679 | 142 | 44 |
| | w | 7 974 | 370 | 572 | 34 | 6 564 | 325 | 128 | 5 | 710 | 2 183 | 5 104 | 249 | 175 |
| | i | 10 960 | 853 | 890 | 89 | 8 670 | 730 | 294 | 19 | 1 106 | 3 139 | 6 783 | 391 | 219 |
| Hochschulrechenzentrum | m | 2 425 | 487 | 528 | 239 | 5 | 3 | 1 411 | 213 | 481 | 161 | 1 956 | 44 | 232 |
| | w | 872 | 72 | 333 | 32 | 14 | 1 | 358 | 26 | 167 | 25 | 771 | 12 | 58 |
| | i | 3 297 | 559 | 861 | 271 | 19 | 4 | 1 769 | 239 | 648 | 186 | 2 727 | 56 | 290 |
| Zentrale wiss. Einrichtungen | m | 1 540 | 136 | 206 | 83 | 6 | 1 | 668 | 38 | 660 | 35 | 922 | 431 | 147 |
| | w | 1 575 | 108 | 823 | 94 | 22 | - | 290 | 3 | 440 | 18 | 1 220 | 259 | 65 |
| | i | 3 115 | 244 | 1 029 | 177 | 28 | 1 | 958 | 41 | 1 100 | 53 | 2 142 | 690 | 212 |
| Zentrale Betriebs- und Versorgungseinrichtungen | m | 5 792 | 134 | 482 | 56 | 22 | 5 | 1 521 | 72 | 3 767 | 204 | 1 816 | 3 351 | 205 |
| | w | 2 981 | 26 | 585 | 8 | 56 | 2 | 291 | 15 | 2 049 | 32 | 999 | 1 789 | 46 |
| | i | 8 773 | 160 | 1 067 | 64 | 78 | 7 | 1 812 | 87 | 5 816 | 236 | 2 815 | 5 140 | 251 |
| Soziale Einrichtungen | m | 48 | 5 | 10 | 3 | 1 | - | - | - | 37 | 2 | 17 | 19 | 1 |
| | w | 145 | 5 | 29 | 3 | - | - | 2 | - | 114 | - | 84 | 45 | 1 |
| | i | 193 | 10 | 39 | 6 | 1 | - | 2 | - | 151 | 2 | 101 | 64 | 2 |
| Übrige Ausbildungs- einrichtungen | m | 324 | 22 | 18 | 10 | - | - | 18 | 1 | 288 | 7 | 50 | 22 | 140 |
| | w | 553 | 14 | 126 | 7 | 3 | - | 29 | 2 | 395 | 2 | 215 | 9 | 248 |
| | i | 877 | 36 | 144 | 17 | 3 | - | 47 | 3 | 683 | 9 | 265 | 31 | 388 |
| Mit der Hochschule ver- bundene sowie hochschul- fremde Einrichtungen | m | 436 | 64 | 51 | 21 | 14 | 2 | 255 | 39 | 116 | 17 | 305 | 74 | 37 |
| | w | 521 | 22 | 218 | 13 | 29 | 1 | 131 | 7 | 143 | 12 | 401 | 86 | 20 |
| | i | 957 | 86 | 269 | 34 | 43 | 3 | 386 | 46 | 259 | 29 | 706 | 160 | 57 |
| Zentrale Einrichtungen (ohne klinikspezifische Einrichtungen) zusammen | m | 26 624 | 3 531 | 7 989 | 2 415 | 2 249 | 426 | 6 152 | 537 | 10 234 | 4 249 | 12 746 | 7 227 | 1 715 |
| | w | 35 083 | 2 459 | 19 651 | 1 926 | 6 948 | 334 | 1 878 | 95 | 6 606 | 4 318 | 25 026 | 3 455 | 1 525 |
| | i | 61 707 | 5 990 | 27 640 | 4 341 | 9 197 | 760 | 8 030 | 632 | 16 840 | 8 567 | 37 772 | 10 682 | 3 240 |

Hochschulpersonal 2005

15 Verwaltungs-, technisches und sonstiges Personal nach Fächergruppen und Lehr- und Forschungsbereichen der fachlichen Zugehörigkeit, Tätigkeitsbereichen und Dienstverhältnissen

| Fächergruppe ----- Lehr- und Forschungsbereich (m = männlich, w = weiblich, i = insgesamt) | Insgesamt | | Tätigkeitsbereich | | | | | | | Dienstverhältnis (nur für hauptberufl. Personal) | | | |
|--|----------------|--------------------------------|-------------------|--------------------------------|---------------|--------------------------------|---------------|--------------------------------|-------------------------|---|------------------|---------------|---|
| | | | Verwaltung | | Bibliothek | | Techn. Dienst | | sonst. Be- reiche | Beamte | Ange- stellte | Arbei- ter | Prakti- kanten, Auszu- bildende, Sonstige |
| | Insge- samt | dar. höhe- rer Dienst | zu- sammen | dar. höhe- rer Dienst | zu- sammen | dar. höhe- rer Dienst | zu- sammen | dar. höhe- rer Dienst | | | | | |
| Zentrale Einrichtungen der Hochschulkliniken (nur Humanmedizin) | | | | | | | | | | | | | |
| Kliniken insgesamt, Zentrale Dienste | | | | | | | | | | | | | |
| m | 12 246 | 1 145 | 3 540 | 715 | 20 | 3 | 1 494 | 167 | 7 192 | 458 | 6 317 | 5 105 | 258 |
| w | 21 065 | 769 | 7 390 | 455 | 73 | 4 | 846 | 37 | 12 756 | 279 | 14 647 | 5 617 | 423 |
| i | 33 311 | 1 914 | 10 930 | 1 170 | 93 | 7 | 2 340 | 204 | 19 948 | 737 | 20 964 | 10 722 | 681 |
| Soziale Einrichtungen der Kliniken | | | | | | | | | | | | | |
| m | 52 | 6 | 12 | 1 | - | - | - | - | 40 | 2 | 40 | 8 | 2 |
| w | 437 | 3 | 54 | - | 2 | - | 17 | - | 364 | 2 | 399 | 25 | 11 |
| i | 489 | 9 | 66 | 1 | 2 | - | 17 | - | 404 | 4 | 439 | 33 | 13 |
| Ubrige Ausbildungsein- richtungen der Kliniken | | | | | | | | | | | | | |
| m | 1 135 | 9 | 14 | 1 | - | - | 12 | - | 1 109 | 2 | 175 | 4 | 954 |
| w | 6 190 | 50 | 148 | 5 | - | - | 100 | 1 | 5 942 | 3 | 999 | 13 | 5 175 |
| i | 7 325 | 59 | 162 | 6 | - | - | 112 | 1 | 7 051 | 5 | 1 174 | 17 | 6 129 |
| Mit den Kliniken ver- bundene sowie klinik- fremde Einrichtungen | | | | | | | | | | | | | |
| m | 31 | 6 | 23 | 6 | - | - | 1 | - | 7 | 7 | 18 | 5 | - |
| w | 125 | 3 | 37 | 3 | - | - | 7 | - | 81 | 6 | 77 | 42 | - |
| i | 156 | 9 | 60 | 9 | - | - | 8 | - | 88 | 13 | 95 | 47 | - |
| Zentrale Einrichtungen der Hochschulkliniken (nur Humanmedizin) zusammen | | | | | | | | | | | | | |
| m | 13 464 | 1 166 | 3 589 | 723 | 20 | 3 | 1 507 | 167 | 8 348 | 469 | 6 550 | 5 122 | 1 214 |
| w | 27 817 | 825 | 7 629 | 463 | 75 | 4 | 970 | 38 | 19 143 | 290 | 16 122 | 5 697 | 5 609 |
| i | 41 281 | 1 991 | 11 218 | 1 186 | 95 | 7 | 2 477 | 205 | 27 491 | 759 | 22 672 | 10 819 | 6 823 |
| Insgesamt | | | | | | | | | | | | | |
| m | 77 983 | 6 079 | 13 949 | 3 574 | 2 460 | 446 | 22 265 | 1 401 | 39 309 | 5 547 | 47 390 | 18 251 | 5 313 |
| w | 179 035 | 3 884 | 50 980 | 2 667 | 7 910 | 347 | 21 108 | 271 | 99 037 | 4 857 | 147 958 | 14 573 | 9 820 |
| i | 257 018 | 9 963 | 64 929 | 6 241 | 10 370 | 793 | 43 373 | 1 672 | 138 346 | 10 404 | 195 348 | 32 824 | 15 133 |

Hochschulpersonal 2005

16 Verwaltungs-, technisches und sonstiges Personal nach Fächergruppen der fachlichen Zugehörigkeit, Dienstbezeichnungen, Beschäftigungsverhältnissen und Arten der Finanzierung

| Fächergruppe ----- Dienstbezeichnung (m = männlich, w = weiblich, i = insgesamt) | Ins- gesamt | Vollzeitbeschäftigte | | | Teilzeitbeschäftigte | | | | | Finanzierung aus | | | Nicht finan- ziert/ ohne Angabe |
|--|----------------|----------------------|--------------|-------------|----------------------|---------------------------------|-------------------------------|---------------------|------------------------------|--------------------------------------|-------------------|-----|---|
| | | zu- sammen | auf Dauer | auf Zeit | zu- sammen | mit weniger als 1/2 | mit 1/2 bis un- ter 2/3 | mit mind. 2/3 | dem Stel- len- plan | sonst. Haus- halts- mitteln | Dritt- mitteln | | |
| | | | | | | der regelmäßigen Arbeitszeit | | | | | | | |
| Sprach- und Kulturwissenschaften | | | | | | | | | | | | | |
| Verwaltungspersonal | | | | | | | | | | | | | |
| im höheren Dienst | m | 40 | 27 | 20 | 7 | 13 | 3 | 6 | 4 | 28 | 4 | 7 | 1 |
| | w | 45 | 22 | 16 | 6 | 23 | - | 16 | 7 | 27 | 11 | 7 | - |
| | i | 85 | 49 | 36 | 13 | 36 | 3 | 22 | 11 | 55 | 15 | 14 | 1 |
| im gehobenen-, mittleren- oder einfachen Dienst | m | 179 | 104 | 68 | 36 | 75 | 15 | 49 | 11 | 126 | 30 | 20 | 3 |
| | w | 3 673 | 1 440 | 1 234 | 206 | 2 233 | 284 | 1 593 | 356 | 3 085 | 464 | 110 | 14 |
| | i | 3 852 | 1 544 | 1 302 | 242 | 2 308 | 299 | 1 642 | 367 | 3 211 | 494 | 130 | 17 |
| Zusammen | m | 219 | 131 | 88 | 43 | 88 | 18 | 55 | 15 | 154 | 34 | 27 | 4 |
| | w | 3 718 | 1 462 | 1 250 | 212 | 2 256 | 284 | 1 609 | 363 | 3 112 | 475 | 117 | 14 |
| | i | 3 937 | 1 593 | 1 338 | 255 | 2 344 | 302 | 1 664 | 378 | 3 266 | 509 | 144 | 18 |
| Bibliothekspersonal | | | | | | | | | | | | | |
| im höheren Dienst | m | 13 | 10 | 10 | - | 3 | 1 | 1 | 1 | 13 | - | - | - |
| | w | 12 | 10 | 9 | 1 | 2 | - | 2 | - | 12 | - | - | - |
| | i | 25 | 20 | 19 | 1 | 5 | 1 | 3 | 1 | 25 | - | - | - |
| im gehobenen-, mittleren- oder einfachen Dienst | m | 71 | 46 | 33 | 13 | 25 | 5 | 16 | 4 | 50 | 20 | 1 | - |
| | w | 306 | 144 | 116 | 28 | 162 | 27 | 95 | 40 | 222 | 77 | 6 | 1 |
| | i | 377 | 190 | 149 | 41 | 187 | 32 | 111 | 44 | 272 | 97 | 7 | 1 |
| Zusammen | m | 84 | 56 | 43 | 13 | 28 | 6 | 17 | 5 | 63 | 20 | 1 | - |
| | w | 318 | 154 | 125 | 29 | 164 | 27 | 97 | 40 | 234 | 77 | 6 | 1 |
| | i | 402 | 210 | 168 | 42 | 192 | 33 | 114 | 45 | 297 | 97 | 7 | 1 |
| Technisches Personal | | | | | | | | | | | | | |
| im höheren Dienst | m | 13 | 12 | 10 | 2 | 1 | - | - | 1 | 5 | 6 | 2 | - |
| | w | 1 | 1 | 1 | - | - | - | - | - | - | 1 | - | - |
| | i | 14 | 13 | 11 | 2 | 1 | - | - | 1 | 5 | 7 | 2 | - |
| im gehobenen-, mittleren- oder einfachen Dienst | m | 288 | 206 | 174 | 32 | 82 | 13 | 47 | 22 | 222 | 47 | 18 | 1 |
| | w | 244 | 122 | 97 | 25 | 122 | 12 | 96 | 14 | 192 | 30 | 22 | - |
| | i | 532 | 328 | 271 | 57 | 204 | 25 | 143 | 36 | 414 | 77 | 40 | 1 |
| Zusammen | m | 301 | 218 | 184 | 34 | 83 | 13 | 47 | 23 | 227 | 53 | 20 | 1 |
| | w | 245 | 123 | 98 | 25 | 122 | 12 | 96 | 14 | 192 | 31 | 22 | - |
| | i | 546 | 341 | 282 | 59 | 205 | 25 | 143 | 37 | 419 | 84 | 42 | 1 |
| Sonstiges Personal | | | | | | | | | | | | | |
| im höheren Dienst | m | 8 | 5 | 4 | 1 | 3 | 1 | 1 | 1 | 7 | - | - | 1 |
| | w | 34 | 2 | - | 2 | 32 | 1 | 26 | 5 | 34 | - | - | - |
| | i | 42 | 7 | 4 | 3 | 35 | 2 | 27 | 6 | 41 | - | - | 1 |
| im gehobenen-, mittleren- oder einfachen Dienst | m | 34 | 19 | 15 | 4 | 15 | 4 | 10 | 1 | 23 | 7 | 4 | - |
| | w | 229 | 81 | 72 | 9 | 148 | 10 | 112 | 26 | 209 | 7 | 10 | 3 |
| | i | 263 | 100 | 87 | 13 | 163 | 14 | 122 | 27 | 232 | 14 | 14 | 3 |
| Zusammen | m | 42 | 24 | 19 | 5 | 18 | 5 | 11 | 2 | 30 | 7 | 4 | 1 |
| | w | 263 | 83 | 72 | 11 | 180 | 11 | 138 | 31 | 243 | 7 | 10 | 3 |
| | i | 305 | 107 | 91 | 16 | 198 | 16 | 149 | 33 | 273 | 14 | 14 | 4 |
| Pflegepersonal | m | 1 | 1 | 1 | - | - | - | - | - | 1 | - | - | - |
| | w | 3 | - | - | - | 3 | 1 | 2 | - | 2 | - | 1 | - |
| | i | 4 | 1 | 1 | - | 3 | 1 | 2 | - | 3 | - | 1 | - |
| Arbeiter | m | 58 | 31 | 22 | 9 | 27 | 15 | 6 | 6 | 46 | 12 | - | - |
| | w | 104 | 22 | 18 | 4 | 82 | 31 | 31 | 20 | 71 | 31 | 2 | - |
| | i | 162 | 53 | 40 | 13 | 109 | 46 | 37 | 26 | 117 | 43 | 2 | - |
| Auszubildende | | | | | | | | | | | | | |
| im gehobenen-, mittleren- oder einfachen Dienst | m | 34 | 34 | - | 34 | - | - | - | - | 25 | 9 | - | - |
| | w | 20 | 20 | - | 20 | - | - | - | - | 14 | 6 | - | - |
| | i | 54 | 54 | - | 54 | - | - | - | - | 39 | 15 | - | - |

Hochschulpersonal 2005

16 Verwaltungs-, technisches und sonstiges Personal nach Fächergruppen der fachlichen Zugehörigkeit, Dienstbezeichnungen, Beschäftigungsverhältnissen und Arten der Finanzierung

| Fächergruppe ----- Dienstbezeichnung (m = männlich, w = weiblich, i = insgesamt) | Ins- gesamt | Vollzeitbeschäftigte | | | Teilzeitbeschäftigte | | | | | Finanzierung aus | | | Nicht finan- ziert/ ohne Angabe |
|--|----------------|----------------------|--------------|-------------|----------------------|---------------------------------|-------------------------------|---------------------|------------------------------|--------------------------------------|-------------------|-----|---|
| | | zu- sammen | auf Dauer | auf Zeit | zu- sammen | mit weniger als 1/2 | mit 1/2 bis un- ter 2/3 | mit mind. 2/3 | dem Stel- len- plan | sonst. Haus- halts- mitteln | Dritt- mitteln | | |
| | | | | | | der regelmäßigen Arbeitszeit | | | | | | | |
| Zusammen | m | 34 | 34 | - | 34 | - | - | - | - | 25 | 9 | - | - |
| | w | 20 | 20 | - | 20 | - | - | - | - | 14 | 6 | - | - |
| | i | 54 | 54 | - | 54 | - | - | - | - | 39 | 15 | - | - |
| Praktikanten | m | 21 | 21 | - | 21 | - | - | - | - | 20 | - | 1 | - |
| | w | 47 | 47 | - | 47 | - | - | - | - | 46 | - | - | 1 |
| | i | 68 | 68 | - | 68 | - | - | - | - | 66 | - | 1 | 1 |
| Hauptberufliches Personal zusammen | m | 760 | 516 | 357 | 159 | 244 | 57 | 136 | 51 | 566 | 135 | 53 | 6 |
| | w | 4 718 | 1 911 | 1 563 | 348 | 2 807 | 366 | 1 973 | 468 | 3 914 | 627 | 158 | 19 |
| | i | 5 478 | 2 427 | 1 920 | 507 | 3 051 | 423 | 2 109 | 519 | 4 480 | 762 | 211 | 25 |
| Sonstige Hilfskräfte | | | | | | | | | | | | | |
| im gehobenen-, mittleren- oder einfachen Dienst | m | 89 | - | - | - | 89 | 89 | - | - | 7 | 60 | 12 | 10 |
| | w | 191 | - | - | - | 191 | 191 | - | - | 9 | 130 | 31 | 21 |
| | i | 280 | - | - | - | 280 | 280 | - | - | 16 | 190 | 43 | 31 |
| Zusammen | m | 89 | - | - | - | 89 | 89 | - | - | 7 | 60 | 12 | 10 |
| | w | 191 | - | - | - | 191 | 191 | - | - | 9 | 130 | 31 | 21 |
| | i | 280 | - | - | - | 280 | 280 | - | - | 16 | 190 | 43 | 31 |
| Nebenberufliches Personal zusammen | m | 89 | - | - | - | 89 | 89 | - | - | 7 | 60 | 12 | 10 |
| | w | 191 | - | - | - | 191 | 191 | - | - | 9 | 130 | 31 | 21 |
| | i | 280 | - | - | - | 280 | 280 | - | - | 16 | 190 | 43 | 31 |
| Sprach- und Kulturwissen- schaften zusammen | m | 849 | 516 | 357 | 159 | 333 | 146 | 136 | 51 | 573 | 195 | 65 | 16 |
| | w | 4 909 | 1 911 | 1 563 | 348 | 2 998 | 557 | 1 973 | 468 | 3 923 | 757 | 189 | 40 |
| | i | 5 758 | 2 427 | 1 920 | 507 | 3 331 | 703 | 2 109 | 519 | 4 496 | 952 | 254 | 56 |
| Sport | | | | | | | | | | | | | |
| Verwaltungspersonal | | | | | | | | | | | | | |
| im höheren Dienst | m | 10 | 8 | 8 | - | 2 | - | 1 | 1 | 6 | 4 | - | - |
| | w | 6 | 4 | 4 | - | 2 | - | 2 | - | 4 | 2 | - | - |
| | i | 16 | 12 | 12 | - | 4 | - | 3 | 1 | 10 | 6 | - | - |
| im gehobenen-, mittleren- oder einfachen Dienst | m | 25 | 19 | 14 | 5 | 6 | 2 | - | 4 | 20 | 4 | 1 | - |
| | w | 223 | 88 | 75 | 13 | 135 | 17 | 82 | 36 | 181 | 31 | 9 | 2 |
| | i | 248 | 107 | 89 | 18 | 141 | 19 | 82 | 40 | 201 | 35 | 10 | 2 |
| Zusammen | m | 35 | 27 | 22 | 5 | 8 | 2 | 1 | 5 | 26 | 8 | 1 | - |
| | w | 229 | 92 | 79 | 13 | 137 | 17 | 84 | 36 | 185 | 33 | 9 | 2 |
| | i | 264 | 119 | 101 | 18 | 145 | 19 | 85 | 41 | 211 | 41 | 10 | 2 |
| Bibliothekspersonal | | | | | | | | | | | | | |
| im gehobenen-, mittleren- oder einfachen Dienst | m | 1 | 1 | 1 | - | - | - | - | - | 1 | - | - | - |
| | w | 3 | - | - | - | 3 | - | 2 | 1 | 3 | - | - | - |
| | i | 4 | 1 | 1 | - | 3 | - | 2 | 1 | 4 | - | - | - |
| Zusammen | m | 1 | 1 | 1 | - | - | - | - | - | 1 | - | - | - |
| | w | 3 | - | - | - | 3 | - | 2 | 1 | 3 | - | - | - |
| | i | 4 | 1 | 1 | - | 3 | - | 2 | 1 | 4 | - | - | - |
| Technisches Personal | | | | | | | | | | | | | |
| im höheren Dienst | m | 7 | 7 | 7 | - | - | - | - | - | 7 | - | - | - |
| | w | 2 | - | - | - | 2 | 1 | 1 | - | 1 | 1 | - | - |
| | i | 9 | 7 | 7 | - | 2 | 1 | 1 | - | 8 | 1 | - | - |
| im gehobenen-, mittleren- oder einfachen Dienst | m | 60 | 51 | 41 | 10 | 9 | - | 7 | 2 | 53 | 6 | - | 1 |
| | w | 33 | 14 | 12 | 2 | 19 | 1 | 15 | 3 | 24 | 7 | 1 | 1 |
| | i | 93 | 65 | 53 | 12 | 28 | 1 | 22 | 5 | 77 | 13 | 1 | 2 |
| Zusammen | m | 67 | 58 | 48 | 10 | 9 | - | 7 | 2 | 60 | 6 | - | 1 |
| | w | 35 | 14 | 12 | 2 | 21 | 2 | 16 | 3 | 25 | 8 | 1 | 1 |
| | i | 102 | 72 | 60 | 12 | 30 | 2 | 23 | 5 | 85 | 14 | 1 | 2 |

Hochschulpersonal 2005

16 Verwaltungs-, technisches und sonstiges Personal nach Fächergruppen der fachlichen Zugehörigkeit, Dienstbezeichnungen, Beschäftigungsverhältnissen und Arten der Finanzierung

| Fächergruppe ----- Dienstbezeichnung (m = männlich, w = weiblich, i = insgesamt) | Ins- gesamt | Vollzeitbeschäftigte | | | Teilzeitbeschäftigte | | | | | Finanzierung aus | | | Nicht finan- ziert/ ohne Angabe |
|--|----------------|----------------------|--------------|-------------|----------------------|---------------------------|---------------------------------|---------------------|------------------------------|--------------------------------------|-------------------|-----|---|
| | | zu- sammen | auf Dauer | auf Zeit | zu- sammen | mit weniger als 1/2 | mit 1/2 bis un- ter 2/3 | mit mind. 2/3 | dem Stel- len- plan | sonst. Haus- halts- mitteln | Dritt- mitteln | | |
| | | | | | | | der regelmäßigen Arbeitszeit | | | | | | |
| Sonstiges Personal | | | | | | | | | | | | | |
| im höheren Dienst | m | 6 | 6 | 6 | - | - | - | - | - | 6 | - | - | - |
| | w | 8 | 1 | 1 | - | 7 | 1 | 6 | - | 7 | - | 1 | - |
| | i | 14 | 7 | 7 | - | 7 | 1 | 6 | - | 13 | - | 1 | - |
| im gehobenen-, mittleren- oder einfachen Dienst | m | 24 | 17 | 16 | 1 | 7 | 1 | 4 | 2 | 19 | 4 | 1 | - |
| | w | 20 | 13 | 13 | - | 7 | 1 | 6 | - | 17 | 1 | 2 | - |
| | i | 44 | 30 | 29 | 1 | 14 | 2 | 10 | 2 | 36 | 5 | 3 | - |
| Zusammen | m | 30 | 23 | 22 | 1 | 7 | 1 | 4 | 2 | 25 | 4 | 1 | - |
| | w | 28 | 14 | 14 | - | 14 | 2 | 12 | - | 24 | 1 | 3 | - |
| | i | 58 | 37 | 36 | 1 | 21 | 3 | 16 | 2 | 49 | 5 | 4 | - |
| Arbeiter | m | 133 | 106 | 93 | 13 | 27 | 2 | 5 | 20 | 118 | 14 | - | 1 |
| | w | 29 | 8 | 7 | 1 | 21 | 3 | 11 | 7 | 27 | 2 | - | - |
| | i | 162 | 114 | 100 | 14 | 48 | 5 | 16 | 27 | 145 | 16 | - | 1 |
| Auszubildende | | | | | | | | | | | | | |
| im gehobenen-, mittleren- oder einfachen Dienst | m | 2 | 2 | - | 2 | - | - | - | - | 1 | 1 | - | - |
| | w | 12 | 12 | - | 12 | - | - | - | - | 9 | 3 | - | - |
| | i | 14 | 14 | - | 14 | - | - | - | - | 10 | 4 | - | - |
| Zusammen | m | 2 | 2 | - | 2 | - | - | - | - | 1 | 1 | - | - |
| | w | 12 | 12 | - | 12 | - | - | - | - | 9 | 3 | - | - |
| | i | 14 | 14 | - | 14 | - | - | - | - | 10 | 4 | - | - |
| Praktikanten | w | 1 | 1 | - | 1 | - | - | - | - | 1 | - | - | - |
| Hauptberufliches Personal zusammen | m | 268 | 217 | 186 | 31 | 51 | 5 | 17 | 29 | 231 | 33 | 2 | 2 |
| | w | 337 | 141 | 112 | 29 | 196 | 24 | 125 | 47 | 274 | 47 | 13 | 3 |
| | i | 605 | 358 | 298 | 60 | 247 | 29 | 142 | 76 | 505 | 80 | 15 | 5 |
| Sport zusammen | m | 268 | 217 | 186 | 31 | 51 | 5 | 17 | 29 | 231 | 33 | 2 | 2 |
| | w | 337 | 141 | 112 | 29 | 196 | 24 | 125 | 47 | 274 | 47 | 13 | 3 |
| | i | 605 | 358 | 298 | 60 | 247 | 29 | 142 | 76 | 505 | 80 | 15 | 5 |
| Rechts-, Wirtschafts- und Sozialwissenschaften | | | | | | | | | | | | | |
| Verwaltungspersonal | | | | | | | | | | | | | |
| im höheren Dienst | m | 76 | 49 | 44 | 5 | 27 | 2 | 12 | 13 | 52 | 15 | 6 | 3 |
| | w | 71 | 42 | 34 | 8 | 29 | 1 | 18 | 10 | 46 | 9 | 4 | 12 |
| | i | 147 | 91 | 78 | 13 | 56 | 3 | 30 | 23 | 98 | 24 | 10 | 15 |
| im gehobenen-, mittleren- oder einfachen Dienst | m | 311 | 254 | 216 | 38 | 57 | 11 | 28 | 18 | 247 | 27 | 33 | 4 |
| | w | 3 558 | 1 584 | 1 375 | 209 | 1 974 | 243 | 1 331 | 400 | 2 908 | 476 | 145 | 29 |
| | i | 3 869 | 1 838 | 1 591 | 247 | 2 031 | 254 | 1 359 | 418 | 3 155 | 503 | 178 | 33 |
| Zusammen | m | 387 | 303 | 260 | 43 | 84 | 13 | 40 | 31 | 299 | 42 | 39 | 7 |
| | w | 3 629 | 1 626 | 1 409 | 217 | 2 003 | 244 | 1 349 | 410 | 2 954 | 485 | 149 | 41 |
| | i | 4 016 | 1 929 | 1 669 | 260 | 2 087 | 257 | 1 389 | 441 | 3 253 | 527 | 188 | 48 |
| Bibliothekspersonal | | | | | | | | | | | | | |
| im höheren Dienst | m | 3 | 3 | 3 | - | - | - | - | - | 3 | - | - | - |
| | w | 7 | 5 | 5 | - | 2 | - | 2 | - | 7 | - | - | - |
| | i | 10 | 8 | 8 | - | 2 | - | 2 | - | 10 | - | - | - |
| im gehobenen-, mittleren- oder einfachen Dienst | m | 49 | 31 | 26 | 5 | 18 | 3 | 6 | 9 | 44 | 4 | - | 1 |
| | w | 251 | 134 | 110 | 24 | 117 | 28 | 61 | 28 | 232 | 13 | 4 | 2 |
| | i | 300 | 165 | 136 | 29 | 135 | 31 | 67 | 37 | 276 | 17 | 4 | 3 |
| Zusammen | m | 52 | 34 | 29 | 5 | 18 | 3 | 6 | 9 | 47 | 4 | - | 1 |
| | w | 258 | 139 | 115 | 24 | 119 | 28 | 63 | 28 | 239 | 13 | 4 | 2 |
| | i | 310 | 173 | 144 | 29 | 137 | 31 | 69 | 37 | 286 | 17 | 4 | 3 |

Hochschulpersonal 2005

16 Verwaltungs-, technisches und sonstiges Personal nach Fächergruppen der fachlichen Zugehörigkeit, Dienstbezeichnungen, Beschäftigungsverhältnissen und Arten der Finanzierung

| Fächergruppe ----- Dienstbezeichnung (m = männlich, w = weiblich, i = insgesamt) | Ins- gesamt | Vollzeitbeschäftigte | | | Teilzeitbeschäftigte | | | Finanzierung aus | | | Nicht finan- ziert/ ohne Angabe | | |
|--|----------------|----------------------|--------------|-------------|----------------------|--|-------------------------------|---------------------|------------------------------|--------------------------------------|---|-------------------|----|
| | | zu- sammen | auf Dauer | auf Zeit | zu- sammen | mit weniger als 1/2 der regelmäßigen Arbeitszeit | mit 1/2 bis un- ter 2/3 | mit mind. 2/3 | dem Stel- len- plan | sonst. Haus- halts- mitteln | | Dritt- mitteln | |
| Technisches Personal | | | | | | | | | | | | | |
| im höheren Dienst | m | 12 | 11 | 9 | 2 | 1 | - | 1 | - | 7 | 4 | 1 | - |
| | w | 9 | 4 | 4 | - | 5 | - | 3 | 2 | 6 | 2 | 1 | - |
| | i | 21 | 15 | 13 | 2 | 6 | - | 4 | 2 | 13 | 6 | 2 | - |
| im gehobenen-, mittleren- oder einfachen Dienst | m | 297 | 260 | 215 | 45 | 37 | 4 | 15 | 18 | 233 | 34 | 27 | 3 |
| | w | 215 | 146 | 121 | 25 | 69 | 7 | 47 | 15 | 172 | 23 | 20 | - |
| | i | 512 | 406 | 336 | 70 | 106 | 11 | 62 | 33 | 405 | 57 | 47 | 3 |
| Zusammen | m | 309 | 271 | 224 | 47 | 38 | 4 | 16 | 18 | 240 | 38 | 28 | 3 |
| | w | 224 | 150 | 125 | 25 | 74 | 7 | 50 | 17 | 178 | 25 | 21 | - |
| | i | 533 | 421 | 349 | 72 | 112 | 11 | 66 | 35 | 418 | 63 | 49 | 3 |
| Sonstiges Personal | | | | | | | | | | | | | |
| im höheren Dienst | m | 10 | 6 | 3 | 3 | 4 | 3 | - | 1 | 6 | - | 1 | 3 |
| | w | 17 | 3 | 3 | - | 14 | 2 | 9 | 3 | 16 | 1 | - | - |
| | i | 27 | 9 | 6 | 3 | 18 | 5 | 9 | 4 | 22 | 1 | 1 | 3 |
| im gehobenen-, mittleren- oder einfachen Dienst | m | 74 | 57 | 25 | 32 | 17 | 4 | 10 | 3 | 37 | 14 | 20 | 3 |
| | w | 241 | 108 | 83 | 25 | 133 | 12 | 96 | 25 | 192 | 10 | 33 | 6 |
| | i | 315 | 165 | 108 | 57 | 150 | 16 | 106 | 28 | 229 | 24 | 53 | 9 |
| Zusammen | m | 84 | 63 | 28 | 35 | 21 | 7 | 10 | 4 | 43 | 14 | 21 | 6 |
| | w | 258 | 111 | 86 | 25 | 147 | 14 | 105 | 28 | 208 | 11 | 33 | 6 |
| | i | 342 | 174 | 114 | 60 | 168 | 21 | 115 | 32 | 251 | 25 | 54 | 12 |
| Arbeiter | m | 73 | 63 | 60 | 3 | 10 | 4 | 3 | 3 | 68 | 2 | - | 3 |
| | w | 60 | 12 | 4 | 8 | 48 | 15 | 26 | 7 | 49 | 9 | - | 2 |
| | i | 133 | 75 | 64 | 11 | 58 | 19 | 29 | 10 | 117 | 11 | - | 5 |
| Auszubildende | | | | | | | | | | | | | |
| im gehobenen-, mittleren- oder einfachen Dienst | m | 33 | 33 | - | 33 | - | - | - | - | 22 | 9 | 1 | 1 |
| | w | 24 | 24 | - | 24 | - | - | - | - | 21 | 2 | 1 | - |
| | i | 57 | 57 | - | 57 | - | - | - | - | 43 | 11 | 2 | 1 |
| Zusammen | m | 33 | 33 | - | 33 | - | - | - | - | 22 | 9 | 1 | 1 |
| | w | 24 | 24 | - | 24 | - | - | - | - | 21 | 2 | 1 | - |
| | i | 57 | 57 | - | 57 | - | - | - | - | 43 | 11 | 2 | 1 |
| Praktikanten | m | 3 | 2 | - | 2 | 1 | - | - | 1 | - | - | 2 | 1 |
| | w | 9 | 9 | - | 9 | - | - | - | - | 1 | 7 | 1 | - |
| | i | 12 | 11 | - | 11 | 1 | - | - | 1 | 1 | 7 | 3 | 1 |
| Hauptberufliches Personal zusammen | m | 941 | 769 | 601 | 168 | 172 | 31 | 75 | 66 | 719 | 109 | 91 | 22 |
| | w | 4 462 | 2 071 | 1 739 | 332 | 2 391 | 308 | 1 593 | 490 | 3 650 | 552 | 209 | 51 |
| | i | 5 403 | 2 840 | 2 340 | 500 | 2 563 | 339 | 1 668 | 556 | 4 369 | 661 | 300 | 73 |
| Sonstige Hilfskräfte | | | | | | | | | | | | | |
| im gehobenen-, mittleren- oder einfachen Dienst | m | 110 | - | - | - | 110 | 110 | - | - | 14 | 73 | 15 | 8 |
| | w | 129 | - | - | - | 129 | 129 | - | - | 37 | 70 | 14 | 8 |
| | i | 239 | - | - | - | 239 | 239 | - | - | 51 | 143 | 29 | 16 |
| Zusammen | m | 110 | - | - | - | 110 | 110 | - | - | 14 | 73 | 15 | 8 |
| | w | 129 | - | - | - | 129 | 129 | - | - | 37 | 70 | 14 | 8 |
| | i | 239 | - | - | - | 239 | 239 | - | - | 51 | 143 | 29 | 16 |
| Nebenberufliches Personal zusammen | m | 110 | - | - | - | 110 | 110 | - | - | 14 | 73 | 15 | 8 |
| | w | 129 | - | - | - | 129 | 129 | - | - | 37 | 70 | 14 | 8 |
| | i | 239 | - | - | - | 239 | 239 | - | - | 51 | 143 | 29 | 16 |
| Rechts-, Wirtschafts- und Sozial- wissenschaften zusammen | m | 1 051 | 769 | 601 | 168 | 282 | 141 | 75 | 66 | 733 | 182 | 106 | 30 |
| | w | 4 591 | 2 071 | 1 739 | 332 | 2 520 | 437 | 1 593 | 490 | 3 687 | 622 | 223 | 59 |
| | i | 5 642 | 2 840 | 2 340 | 500 | 2 802 | 578 | 1 668 | 556 | 4 420 | 804 | 329 | 89 |

Hochschulpersonal 2005

16 Verwaltungs-, technisches und sonstiges Personal nach Fächergruppen der fachlichen Zugehörigkeit, Dienstbezeichnungen, Beschäftigungsverhältnissen und Arten der Finanzierung

| Fächergruppe ----- Dienstbezeichnung (m = männlich, w = weiblich, i = insgesamt) | Ins- gesamt | Vollzeitbeschäftigte | | | Teilzeitbeschäftigte | | | | | Finanzierung aus | | | Nicht finan- ziert/ ohne Angabe |
|--|----------------|----------------------|--------------|-------------|----------------------|---------------------------------|-------------------------------|---------------------|------------------------------|--------------------------------------|-------------------|-----|---|
| | | zu- sammen | auf Dauer | auf Zeit | zu- sammen | mit weniger als 1/2 | mit 1/2 bis un- ter 2/3 | mit mind. 2/3 | dem Stel- len- plan | sonst. Haus- halts- mitteln | Dritt- mitteln | | |
| | | | | | | der regelmäßigen Arbeitszeit | | | | | | | |
| Mathematik, Naturwissenschaften | | | | | | | | | | | | | |
| Verwaltungspersonal | | | | | | | | | | | | | |
| im höheren Dienst | m | 73 | 58 | 47 | 11 | 15 | 2 | 8 | 5 | 56 | 3 | 14 | - |
| | w | 29 | 15 | 9 | 6 | 14 | 1 | 9 | 4 | 17 | 3 | 9 | - |
| | i | 102 | 73 | 56 | 17 | 29 | 3 | 17 | 9 | 73 | 6 | 23 | - |
| im gehobenen-, mittleren- oder einfachen Dienst | m | 329 | 233 | 177 | 56 | 96 | 15 | 57 | 24 | 261 | 26 | 40 | 2 |
| | w | 4 477 | 2 101 | 1 777 | 324 | 2 376 | 266 | 1 525 | 585 | 3 595 | 520 | 338 | 24 |
| | i | 4 806 | 2 334 | 1 954 | 380 | 2 472 | 281 | 1 582 | 609 | 3 856 | 546 | 378 | 26 |
| Zusammen | m | 402 | 291 | 224 | 67 | 111 | 17 | 65 | 29 | 317 | 29 | 54 | 2 |
| | w | 4 506 | 2 116 | 1 786 | 330 | 2 390 | 267 | 1 534 | 589 | 3 612 | 523 | 347 | 24 |
| | i | 4 908 | 2 407 | 2 010 | 397 | 2 501 | 284 | 1 599 | 618 | 3 929 | 552 | 401 | 26 |
| Bibliothekspersonal | | | | | | | | | | | | | |
| im höheren Dienst | m | 2 | 2 | 2 | - | - | - | - | - | 2 | - | - | - |
| | w | 3 | 2 | 2 | - | 1 | - | 1 | - | 3 | - | - | - |
| | i | 5 | 4 | 4 | - | 1 | - | 1 | - | 5 | - | - | - |
| im gehobenen-, mittleren- oder einfachen Dienst | m | 20 | 11 | 9 | 2 | 9 | 2 | 4 | 3 | 16 | 3 | 1 | - |
| | w | 145 | 75 | 59 | 16 | 70 | 14 | 41 | 15 | 125 | 10 | 10 | - |
| | i | 165 | 86 | 68 | 18 | 79 | 16 | 45 | 18 | 141 | 13 | 11 | - |
| Zusammen | m | 22 | 13 | 11 | 2 | 9 | 2 | 4 | 3 | 18 | 3 | 1 | - |
| | w | 148 | 77 | 61 | 16 | 71 | 14 | 42 | 15 | 128 | 10 | 10 | - |
| | i | 170 | 90 | 72 | 18 | 80 | 16 | 46 | 18 | 146 | 13 | 11 | - |
| Technisches Personal | | | | | | | | | | | | | |
| im höheren Dienst | m | 258 | 223 | 205 | 18 | 35 | 2 | 18 | 15 | 171 | 65 | 21 | 1 |
| | w | 67 | 47 | 42 | 5 | 20 | - | 17 | 3 | 36 | 26 | 5 | - |
| | i | 325 | 270 | 247 | 23 | 55 | 2 | 35 | 18 | 207 | 91 | 26 | 1 |
| im gehobenen-, mittleren- oder einfachen Dienst | m | 4 601 | 3 848 | 3 304 | 544 | 753 | 68 | 303 | 382 | 3 831 | 462 | 280 | 28 |
| | w | 5 248 | 2 821 | 2 231 | 590 | 2 427 | 316 | 1 482 | 629 | 4 291 | 496 | 427 | 34 |
| | i | 9 849 | 6 669 | 5 535 | 1 134 | 3 180 | 384 | 1 785 | 1 011 | 8 122 | 958 | 707 | 62 |
| Zusammen | m | 4 859 | 4 071 | 3 509 | 562 | 788 | 70 | 321 | 397 | 4 002 | 527 | 301 | 29 |
| | w | 5 315 | 2 868 | 2 273 | 595 | 2 447 | 316 | 1 499 | 632 | 4 327 | 522 | 432 | 34 |
| | i | 10 174 | 6 939 | 5 782 | 1 157 | 3 235 | 386 | 1 820 | 1 029 | 8 329 | 1 049 | 733 | 63 |
| Sonstiges Personal | | | | | | | | | | | | | |
| im höheren Dienst | m | 27 | 12 | 8 | 4 | 15 | 1 | 13 | 1 | 23 | 1 | 3 | - |
| | w | 66 | 20 | 18 | 2 | 46 | 3 | 23 | 20 | 61 | 2 | 2 | 1 |
| | i | 93 | 32 | 26 | 6 | 61 | 4 | 36 | 21 | 84 | 3 | 5 | 1 |
| im gehobenen-, mittleren- oder einfachen Dienst | m | 170 | 142 | 110 | 32 | 28 | 10 | 12 | 6 | 131 | 24 | 12 | 3 |
| | w | 323 | 160 | 129 | 31 | 163 | 30 | 104 | 29 | 263 | 25 | 31 | 4 |
| | i | 493 | 302 | 239 | 63 | 191 | 40 | 116 | 35 | 394 | 49 | 43 | 7 |
| Zusammen | m | 197 | 154 | 118 | 36 | 43 | 11 | 25 | 7 | 154 | 25 | 15 | 3 |
| | w | 389 | 180 | 147 | 33 | 209 | 33 | 127 | 49 | 324 | 27 | 33 | 5 |
| | i | 586 | 334 | 265 | 69 | 252 | 44 | 152 | 56 | 478 | 52 | 48 | 8 |
| Pflegepersonal | | | | | | | | | | | | | |
| | m | 1 | 1 | 1 | - | - | - | - | - | 1 | - | - | - |
| | w | 2 | 2 | 2 | - | - | - | - | - | 2 | - | - | - |
| | i | 3 | 3 | 3 | - | - | - | - | - | 3 | - | - | - |
| Arbeiter | | | | | | | | | | | | | |
| | m | 1 593 | 1 391 | 1 198 | 193 | 202 | 22 | 64 | 116 | 1 377 | 183 | 28 | 5 |
| | w | 867 | 425 | 356 | 69 | 442 | 68 | 250 | 124 | 735 | 116 | 10 | 6 |
| | i | 2 460 | 1 816 | 1 554 | 262 | 644 | 90 | 314 | 240 | 2 112 | 299 | 38 | 11 |
| Auszubildende | | | | | | | | | | | | | |
| im gehobenen-, mittleren- oder einfachen Dienst | m | 874 | 874 | - | 874 | - | - | - | - | 681 | 181 | 4 | 8 |
| | w | 435 | 435 | - | 435 | - | - | - | - | 321 | 108 | - | 6 |
| | i | 1 309 | 1 309 | - | 1 309 | - | - | - | - | 1 002 | 289 | 4 | 14 |

Hochschulpersonal 2005

16 Verwaltungs-, technisches und sonstiges Personal nach Fächergruppen der fachlichen Zugehörigkeit, Dienstbezeichnungen, Beschäftigungsverhältnissen und Arten der Finanzierung

| Fächergruppe ----- Dienstbezeichnung (m = männlich, w = weiblich, i = insgesamt) | Ins- gesamt | Vollzeitbeschäftigte | | | Teilzeitbeschäftigte | | | | Finanzierung aus | | | Nicht finan- ziert/ ohne Angabe | |
|--|----------------|----------------------|--------------|-------------|----------------------|--|-------------------------------|---------------------|------------------------------|--------------------------------------|-------------------|---|-----|
| | | zu- sammen | auf Dauer | auf Zeit | zu- sammen | mit weniger als 1/2 der regelmäßigen Arbeitszeit | mit 1/2 bis un- ter 2/3 | mit mind. 2/3 | dem Stel- len- plan | sonst. Haus- halts- mitteln | Dritt- mitteln | | |
| Zusammen | m | 874 | 874 | - | 874 | - | - | - | - | 681 | 181 | 4 | 8 |
| | w | 435 | 435 | - | 435 | - | - | - | - | 321 | 108 | - | 6 |
| | i | 1 309 | 1 309 | - | 1 309 | - | - | - | - | 1 002 | 289 | 4 | 14 |
| Praktikanten | m | 15 | 15 | - | 15 | - | - | - | - | 2 | 4 | 5 | 4 |
| | w | 6 | 6 | - | 6 | - | - | - | - | 2 | - | 1 | 3 |
| | i | 21 | 21 | - | 21 | - | - | - | - | 4 | 4 | 6 | 7 |
| Hauptberufliches Personal zusammen | m | 7 963 | 6 810 | 5 061 | 1 749 | 1 153 | 122 | 479 | 552 | 6 552 | 952 | 408 | 51 |
| | w | 11 668 | 6 109 | 4 625 | 1 484 | 5 559 | 698 | 3 452 | 1 409 | 9 451 | 1 306 | 833 | 78 |
| | i | 19 631 | 12 919 | 9 686 | 3 233 | 6 712 | 820 | 3 931 | 1 961 | 16 003 | 2 258 | 1 241 | 129 |
| Sonstige Hilfskräfte | | | | | | | | | | | | | |
| im gehobenen-, mittleren- oder einfachen Dienst | m | 98 | - | - | - | 98 | 96 | 2 | - | 7 | 11 | 30 | 50 |
| | w | 59 | - | - | - | 59 | 58 | 1 | - | 6 | 14 | 17 | 22 |
| | i | 157 | - | - | - | 157 | 154 | 3 | - | 13 | 25 | 47 | 72 |
| Zusammen | m | 98 | - | - | - | 98 | 96 | 2 | - | 7 | 11 | 30 | 50 |
| | w | 59 | - | - | - | 59 | 58 | 1 | - | 6 | 14 | 17 | 22 |
| | i | 157 | - | - | - | 157 | 154 | 3 | - | 13 | 25 | 47 | 72 |
| Nebenberufliches Personal zusammen | m | 98 | - | - | - | 98 | 96 | 2 | - | 7 | 11 | 30 | 50 |
| | w | 59 | - | - | - | 59 | 58 | 1 | - | 6 | 14 | 17 | 22 |
| | i | 157 | - | - | - | 157 | 154 | 3 | - | 13 | 25 | 47 | 72 |
| Mathematik, Naturwissen- schaften zusammen | m | 8 061 | 6 810 | 5 061 | 1 749 | 1 251 | 218 | 481 | 552 | 6 559 | 963 | 438 | 101 |
| | w | 11 727 | 6 109 | 4 625 | 1 484 | 5 618 | 756 | 3 453 | 1 409 | 9 457 | 1 320 | 850 | 100 |
| | i | 19 788 | 12 919 | 9 686 | 3 233 | 6 869 | 974 | 3 934 | 1 961 | 16 016 | 2 283 | 1 288 | 201 |
| Humanmedizin/Gesundheits- wissenschaften | | | | | | | | | | | | | |
| Verwaltungspersonal | | | | | | | | | | | | | |
| im höheren Dienst | m | 191 | 161 | 129 | 32 | 30 | 2 | 8 | 20 | 127 | 18 | 42 | 4 |
| | w | 587 | 122 | 103 | 19 | 465 | 25 | 168 | 272 | 533 | 23 | 24 | 7 |
| | i | 778 | 283 | 232 | 51 | 495 | 27 | 176 | 292 | 660 | 41 | 66 | 11 |
| im gehobenen-, mittleren- oder einfachen Dienst | m | 726 | 554 | 468 | 86 | 172 | 28 | 60 | 84 | 273 | 259 | 168 | 26 |
| | w | 6 665 | 3 172 | 2 657 | 515 | 3 493 | 496 | 1 654 | 1 343 | 3 089 | 2 145 | 1 054 | 377 |
| | i | 7 391 | 3 726 | 3 125 | 601 | 3 665 | 524 | 1 714 | 1 427 | 3 362 | 2 404 | 1 222 | 403 |
| Zusammen | m | 917 | 715 | 597 | 118 | 202 | 30 | 68 | 104 | 400 | 277 | 210 | 30 |
| | w | 7 252 | 3 294 | 2 760 | 534 | 3 958 | 521 | 1 822 | 1 615 | 3 622 | 2 168 | 1 078 | 384 |
| | i | 8 169 | 4 009 | 3 357 | 652 | 4 160 | 551 | 1 890 | 1 719 | 4 022 | 2 445 | 1 288 | 414 |
| Bibliothekspersonal | | | | | | | | | | | | | |
| im höheren Dienst | m | 2 | 2 | 2 | - | - | - | - | - | - | - | 2 | - |
| | w | 1 | - | - | - | 1 | - | - | 1 | - | 1 | - | - |
| | i | 3 | 2 | 2 | - | 1 | - | - | 1 | - | 1 | 2 | - |
| im gehobenen-, mittleren- oder einfachen Dienst | m | 7 | 4 | 3 | 1 | 3 | - | 1 | 2 | 4 | 2 | 1 | - |
| | w | 74 | 39 | 35 | 4 | 35 | 2 | 19 | 14 | 56 | 13 | 4 | 1 |
| | i | 81 | 43 | 38 | 5 | 38 | 2 | 20 | 16 | 60 | 15 | 5 | 1 |
| Zusammen | m | 9 | 6 | 5 | 1 | 3 | - | 1 | 2 | 4 | 2 | 3 | - |
| | w | 75 | 39 | 35 | 4 | 36 | 2 | 19 | 15 | 56 | 14 | 4 | 1 |
| | i | 84 | 45 | 40 | 5 | 39 | 2 | 20 | 17 | 60 | 16 | 7 | 1 |
| Technisches Personal | | | | | | | | | | | | | |
| im höheren Dienst | m | 122 | 62 | 48 | 14 | 60 | 14 | 16 | 30 | 82 | 7 | 21 | 12 |
| | w | 207 | 49 | 37 | 12 | 158 | 49 | 48 | 61 | 168 | 2 | 24 | 13 |
| | i | 329 | 111 | 85 | 26 | 218 | 63 | 64 | 91 | 250 | 9 | 45 | 25 |
| im gehobenen-, mittleren- oder einfachen Dienst | m | 1 595 | 1 182 | 964 | 218 | 413 | 43 | 102 | 268 | 1 061 | 194 | 308 | 32 |
| | w | 8 291 | 4 028 | 2 979 | 1 049 | 4 263 | 654 | 2 021 | 1 588 | 5 099 | 1 355 | 1 674 | 163 |
| | i | 9 886 | 5 210 | 3 943 | 1 267 | 4 676 | 697 | 2 123 | 1 856 | 6 160 | 1 549 | 1 982 | 195 |

Hochschulpersonal 2005

16 Verwaltungs-, technisches und sonstiges Personal nach Fächergruppen der fachlichen Zugehörigkeit, Dienstbezeichnungen, Beschäftigungsverhältnissen und Arten der Finanzierung

| Fächergruppe ----- Dienstbezeichnung (m = männlich, w = weiblich, i = insgesamt) | Ins- gesamt | Vollzeitbeschäftigte | | | Teilzeitbeschäftigte | | | | Finanzierung aus | | | Nicht finan- ziert/ ohne Angabe | |
|--|----------------|----------------------|--------------|-------------|----------------------|--|-------------------------------|---------------------|------------------------------|--------------------------------------|-------------------|---|-------|
| | | zu- sammen | auf Dauer | auf Zeit | zu- sammen | mit weniger als 1/2 der regelmäßigen Arbeitszeit | mit 1/2 bis un- ter 2/3 | mit mind. 2/3 | dem Stel- len- plan | sonst. Haus- halts- mitteln | Dritt- mitteln | | |
| Zusammen | m | 1 717 | 1 244 | 1 012 | 232 | 473 | 57 | 118 | 298 | 1 143 | 201 | 329 | 44 |
| | w | 8 498 | 4 077 | 3 016 | 1 061 | 4 421 | 703 | 2 069 | 1 649 | 5 267 | 1 357 | 1 698 | 176 |
| | i | 10 215 | 5 321 | 4 028 | 1 293 | 4 894 | 760 | 2 187 | 1 947 | 6 410 | 1 558 | 2 027 | 220 |
| Sonstiges Personal | | | | | | | | | | | | | |
| im höheren Dienst | m | 235 | 147 | 93 | 54 | 88 | 43 | 17 | 28 | 141 | 8 | 74 | 12 |
| | w | 433 | 218 | 172 | 46 | 215 | 58 | 57 | 100 | 307 | 19 | 86 | 21 |
| | i | 668 | 365 | 265 | 100 | 303 | 101 | 74 | 128 | 448 | 27 | 160 | 33 |
| im gehobenen-, mittleren- oder einfachen Dienst | m | 2 345 | 1 845 | 1 379 | 466 | 500 | 74 | 167 | 259 | 1 602 | 162 | 478 | 103 |
| | w | 20 096 | 12 002 | 9 065 | 2 937 | 8 094 | 812 | 3 813 | 3 469 | 15 115 | 1 302 | 3 034 | 645 |
| | i | 22 441 | 13 847 | 10 444 | 3 403 | 8 594 | 886 | 3 980 | 3 728 | 16 717 | 1 464 | 3 512 | 748 |
| Zusammen | m | 2 580 | 1 992 | 1 472 | 520 | 588 | 117 | 184 | 287 | 1 743 | 170 | 552 | 115 |
| | w | 20 529 | 12 220 | 9 237 | 2 983 | 8 309 | 870 | 3 870 | 3 569 | 15 422 | 1 321 | 3 120 | 666 |
| | i | 23 109 | 14 212 | 10 709 | 3 503 | 8 897 | 987 | 4 054 | 3 856 | 17 165 | 1 491 | 3 672 | 781 |
| Pflegepersonal | m | 8 740 | 6 136 | 5 301 | 835 | 2 604 | 243 | 410 | 1 951 | 6 867 | 1 134 | 503 | 236 |
| | w | 43 177 | 23 485 | 20 007 | 3 478 | 19 692 | 2 987 | 6 277 | 10 428 | 34 476 | 5 057 | 2 645 | 999 |
| | i | 51 917 | 29 621 | 25 308 | 4 313 | 22 296 | 3 230 | 6 687 | 12 379 | 41 343 | 6 191 | 3 148 | 1 235 |
| Arbeiter | m | 1 283 | 1 146 | 1 067 | 79 | 137 | 20 | 36 | 81 | 602 | 127 | 542 | 12 |
| | w | 2 961 | 1 895 | 1 734 | 161 | 1 066 | 112 | 485 | 469 | 1 901 | 433 | 607 | 20 |
| | i | 4 244 | 3 041 | 2 801 | 240 | 1 203 | 132 | 521 | 550 | 2 503 | 560 | 1 149 | 32 |
| Auszubildende | | | | | | | | | | | | | |
| im gehobenen-, mittleren- oder einfachen Dienst | m | 220 | 220 | - | 220 | - | - | - | - | 147 | 40 | 32 | 1 |
| | w | 1 546 | 1 546 | - | 1 546 | - | - | - | - | 1 134 | 203 | 204 | 5 |
| | i | 1 766 | 1 766 | - | 1 766 | - | - | - | - | 1 281 | 243 | 236 | 6 |
| Zusammen | m | 220 | 220 | - | 220 | - | - | - | - | 147 | 40 | 32 | 1 |
| | w | 1 546 | 1 546 | - | 1 546 | - | - | - | - | 1 134 | 203 | 204 | 5 |
| | i | 1 766 | 1 766 | - | 1 766 | - | - | - | - | 1 281 | 243 | 236 | 6 |
| Praktikanten | m | 55 | 55 | - | 55 | - | - | - | - | 40 | 8 | 5 | 2 |
| | w | 154 | 154 | - | 154 | - | - | - | - | 108 | 19 | 20 | 7 |
| | i | 209 | 209 | - | 209 | - | - | - | - | 148 | 27 | 25 | 9 |
| Hauptberufliches Personal zusammen | m | 15 521 | 11 514 | 9 454 | 2 060 | 4 007 | 467 | 817 | 2 723 | 10 946 | 1 959 | 2 176 | 440 |
| | w | 84 192 | 46 710 | 36 789 | 9 921 | 37 482 | 5 195 | 14 542 | 17 745 | 61 986 | 10 572 | 9 376 | 2 258 |
| | i | 99 713 | 58 224 | 46 243 | 11 981 | 41 489 | 5 662 | 15 359 | 20 468 | 72 932 | 12 531 | 11 552 | 2 698 |
| Sonstige Hilfskräfte | | | | | | | | | | | | | |
| im gehobenen-, mittleren- oder einfachen Dienst | m | 322 | - | - | - | 322 | 309 | 12 | 1 | 75 | 5 | 185 | 57 |
| | w | 491 | - | - | - | 491 | 473 | 13 | 5 | 127 | 23 | 266 | 75 |
| | i | 813 | - | - | - | 813 | 782 | 25 | 6 | 202 | 28 | 451 | 132 |
| Zusammen | m | 322 | - | - | - | 322 | 309 | 12 | 1 | 75 | 5 | 185 | 57 |
| | w | 491 | - | - | - | 491 | 473 | 13 | 5 | 127 | 23 | 266 | 75 |
| | i | 813 | - | - | - | 813 | 782 | 25 | 6 | 202 | 28 | 451 | 132 |
| Nebenberufliches Personal zusammen | m | 322 | - | - | - | 322 | 309 | 12 | 1 | 75 | 5 | 185 | 57 |
| | w | 491 | - | - | - | 491 | 473 | 13 | 5 | 127 | 23 | 266 | 75 |
| | i | 813 | - | - | - | 813 | 782 | 25 | 6 | 202 | 28 | 451 | 132 |
| Humanmedizin/Gesundheits- wissenschaften zusammen | m | 15 843 | 11 514 | 9 454 | 2 060 | 4 329 | 776 | 829 | 2 724 | 11 021 | 1 964 | 2 361 | 497 |
| | w | 84 683 | 46 710 | 36 789 | 9 921 | 37 973 | 5 668 | 14 555 | 17 750 | 62 113 | 10 595 | 9 642 | 2 333 |
| | i | 100 526 | 58 224 | 46 243 | 11 981 | 42 302 | 6 444 | 15 384 | 20 474 | 73 134 | 12 559 | 12 003 | 2 830 |

Hochschulpersonal 2005

16 Verwaltungs-, technisches und sonstiges Personal nach Fächergruppen der fachlichen Zugehörigkeit, Dienstbezeichnungen, Beschäftigungsverhältnissen und Arten der Finanzierung

| Fächergruppe ----- Dienstbezeichnung (m = männlich, w = weiblich, i = insgesamt) | Ins- gesamt | Vollzeitbeschäftigte | | | Teilzeitbeschäftigte | | | | | Finanzierung aus | | | Nicht finan- ziert/ ohne Angabe |
|--|----------------|----------------------|--------------|-------------|----------------------|---------------------------------|-------------------------------|---------------------|------------------------------|--------------------------------------|-------------------|----|---|
| | | zu- sammen | auf Dauer | auf Zeit | zu- sammen | mit weniger als 1/2 | mit 1/2 bis un- ter 2/3 | mit mind. 2/3 | dem Stel- len- plan | sonst. Haus- halts- mitteln | Dritt- mitteln | | |
| | | | | | | der regelmäßigen Arbeitszeit | | | | | | | |
| Veterinärmedizin | | | | | | | | | | | | | |
| Verwaltungspersonal | | | | | | | | | | | | | |
| im höheren Dienst | m | 3 | 2 | 2 | - | 1 | - | 1 | - | 2 | - | - | 1 |
| | w | 4 | 4 | 4 | - | - | - | - | - | 4 | - | - | - |
| | i | 7 | 6 | 6 | - | 1 | - | 1 | - | 6 | - | - | 1 |
| im gehobenen-, mittleren- oder einfachen Dienst | m | 14 | 13 | 13 | - | 1 | - | - | 1 | 11 | 2 | 1 | - |
| | w | 213 | 122 | 113 | 9 | 91 | 9 | 70 | 12 | 171 | 36 | 4 | 2 |
| | i | 227 | 135 | 126 | 9 | 92 | 9 | 70 | 13 | 182 | 38 | 5 | 2 |
| Zusammen | m | 17 | 15 | 15 | - | 2 | - | 1 | 1 | 13 | 2 | 1 | 1 |
| | w | 217 | 126 | 117 | 9 | 91 | 9 | 70 | 12 | 175 | 36 | 4 | 2 |
| | i | 234 | 141 | 132 | 9 | 93 | 9 | 71 | 13 | 188 | 38 | 5 | 3 |
| Bibliothekspersonal | | | | | | | | | | | | | |
| im höheren Dienst | w | 1 | 1 | 1 | - | - | - | - | - | 1 | - | - | - |
| im gehobenen-, mittleren- oder einfachen Dienst | w | 3 | - | - | - | 3 | - | 2 | 1 | 3 | - | - | - |
| Zusammen | w | 4 | 1 | 1 | - | 3 | - | 2 | 1 | 4 | - | - | - |
| Technisches Personal | | | | | | | | | | | | | |
| im höheren Dienst | m | 3 | 3 | 3 | - | - | - | - | - | 3 | - | - | - |
| | w | 10 | 6 | 5 | 1 | 4 | 1 | 3 | - | 9 | - | 1 | - |
| | i | 13 | 9 | 8 | 1 | 4 | 1 | 3 | - | 12 | - | 1 | - |
| im gehobenen-, mittleren- oder einfachen Dienst | m | 133 | 113 | 108 | 5 | 20 | 4 | 11 | 5 | 103 | 26 | 3 | 1 |
| | w | 479 | 272 | 249 | 23 | 207 | 16 | 151 | 40 | 346 | 101 | 28 | 4 |
| | i | 612 | 385 | 357 | 28 | 227 | 20 | 162 | 45 | 449 | 127 | 31 | 5 |
| Zusammen | m | 136 | 116 | 111 | 5 | 20 | 4 | 11 | 5 | 106 | 26 | 3 | 1 |
| | w | 489 | 278 | 254 | 24 | 211 | 17 | 154 | 40 | 355 | 101 | 29 | 4 |
| | i | 625 | 394 | 365 | 29 | 231 | 21 | 165 | 45 | 461 | 127 | 32 | 5 |
| Sonstiges Personal | | | | | | | | | | | | | |
| im höheren Dienst | m | 4 | 4 | 4 | - | - | - | - | - | 3 | - | 1 | - |
| | w | 5 | 1 | - | 1 | 4 | - | 4 | - | 5 | - | - | - |
| | i | 9 | 5 | 4 | 1 | 4 | - | 4 | - | 8 | - | 1 | - |
| im gehobenen-, mittleren- oder einfachen Dienst | m | 9 | 9 | 7 | 2 | - | - | - | - | 7 | 1 | 1 | - |
| | w | 48 | 26 | 19 | 7 | 22 | 3 | 10 | 9 | 41 | 1 | 4 | 2 |
| | i | 57 | 35 | 26 | 9 | 22 | 3 | 10 | 9 | 48 | 2 | 5 | 2 |
| Zusammen | m | 13 | 13 | 11 | 2 | - | - | - | - | 10 | 1 | 2 | - |
| | w | 53 | 27 | 19 | 8 | 26 | 3 | 14 | 9 | 46 | 1 | 4 | 2 |
| | i | 66 | 40 | 30 | 10 | 26 | 3 | 14 | 9 | 56 | 2 | 6 | 2 |
| Pflegepersonal | w | 10 | 7 | 7 | - | 3 | 1 | 1 | 1 | 10 | - | - | - |
| Arbeiter | m | 220 | 200 | 191 | 9 | 20 | 1 | 10 | 9 | 177 | 40 | 2 | 1 |
| | w | 199 | 154 | 146 | 8 | 45 | 4 | 32 | 9 | 155 | 38 | 4 | 2 |
| | i | 419 | 354 | 337 | 17 | 65 | 5 | 42 | 18 | 332 | 78 | 6 | 3 |
| Auszubildende | | | | | | | | | | | | | |
| im gehobenen-, mittleren- oder einfachen Dienst | m | 36 | 36 | - | 36 | - | - | - | - | 34 | 2 | - | - |
| | w | 109 | 109 | - | 109 | - | - | - | - | 106 | 3 | - | - |
| | i | 145 | 145 | - | 145 | - | - | - | - | 140 | 5 | - | - |
| Zusammen | m | 36 | 36 | - | 36 | - | - | - | - | 34 | 2 | - | - |
| | w | 109 | 109 | - | 109 | - | - | - | - | 106 | 3 | - | - |
| | i | 145 | 145 | - | 145 | - | - | - | - | 140 | 5 | - | - |
| Hauptberufliches Personal zusammen | m | 422 | 380 | 328 | 52 | 42 | 5 | 22 | 15 | 340 | 71 | 8 | 3 |
| | w | 1 081 | 702 | 544 | 158 | 379 | 34 | 273 | 72 | 851 | 179 | 41 | 10 |
| | i | 1 503 | 1 082 | 872 | 210 | 421 | 39 | 295 | 87 | 1 191 | 250 | 49 | 13 |

Hochschulpersonal 2005

16 Verwaltungs-, technisches und sonstiges Personal nach Fächergruppen der fachlichen Zugehörigkeit, Dienstbezeichnungen, Beschäftigungsverhältnissen und Arten der Finanzierung

| Fächergruppe ----- Dienstbezeichnung (m = männlich, w = weiblich, i = insgesamt) | Ins- gesamt | Vollzeitbeschäftigte | | | Teilzeitbeschäftigte | | | | Finanzierung aus | | | Nicht finan- ziert/ ohne Angabe | |
|--|----------------|----------------------|--------------|-------------|----------------------|---------------------------------|-------------------------------|---------------------|------------------------------|--------------------------------------|-------------------|---|----|
| | | zu- sammen | auf Dauer | auf Zeit | zu- sammen | mit weniger als 1/2 | mit 1/2 bis un- ter 2/3 | mit mind. 2/3 | dem Stel- len- plan | sonst. Haus- halts- mitteln | Dritt- mitteln | | |
| | | | | | | der regelmäßigen Arbeitszeit | | | | | | | |
| Sonstige Hilfskräfte | | | | | | | | | | | | | |
| im gehobenen-, mittleren- oder einfachen Dienst | m | 5 | - | - | - | 5 | 5 | - | - | 2 | 3 | - | - |
| | w | 33 | - | - | - | 33 | 33 | - | - | 12 | 18 | 2 | 1 |
| | i | 38 | - | - | - | 38 | 38 | - | - | 14 | 21 | 2 | 1 |
| Zusammen | m | 5 | - | - | - | 5 | 5 | - | - | 2 | 3 | - | - |
| | w | 33 | - | - | - | 33 | 33 | - | - | 12 | 18 | 2 | 1 |
| | i | 38 | - | - | - | 38 | 38 | - | - | 14 | 21 | 2 | 1 |
| Nebenberufliches Personal zusammen | m | 5 | - | - | - | 5 | 5 | - | - | 2 | 3 | - | - |
| | w | 33 | - | - | - | 33 | 33 | - | - | 12 | 18 | 2 | 1 |
| | i | 38 | - | - | - | 38 | 38 | - | - | 14 | 21 | 2 | 1 |
| Veterinärmedizin zusammen | m | 427 | 380 | 328 | 52 | 47 | 10 | 22 | 15 | 342 | 74 | 8 | 3 |
| | w | 1 114 | 702 | 544 | 158 | 412 | 67 | 273 | 72 | 863 | 197 | 43 | 11 |
| | i | 1 541 | 1 082 | 872 | 210 | 459 | 77 | 295 | 87 | 1 205 | 271 | 51 | 14 |
| Agrar-, Forst- und Er- nährungswissenschaften | | | | | | | | | | | | | |
| Verwaltungspersonal | | | | | | | | | | | | | |
| im höheren Dienst | m | 16 | 11 | 8 | 3 | 5 | 3 | 2 | - | 9 | 6 | 1 | - |
| | w | 4 | 2 | 1 | 1 | 2 | 1 | 1 | - | 3 | - | 1 | - |
| | i | 20 | 13 | 9 | 4 | 7 | 4 | 3 | - | 12 | 6 | 2 | - |
| im gehobenen-, mittleren- oder einfachen Dienst | m | 37 | 26 | 21 | 5 | 11 | 2 | 4 | 5 | 24 | 10 | - | 3 |
| | w | 649 | 217 | 189 | 28 | 432 | 68 | 264 | 100 | 485 | 113 | 26 | 25 |
| | i | 686 | 243 | 210 | 33 | 443 | 70 | 268 | 105 | 509 | 123 | 26 | 28 |
| Zusammen | m | 53 | 37 | 29 | 8 | 16 | 5 | 6 | 5 | 33 | 16 | 1 | 3 |
| | w | 653 | 219 | 190 | 29 | 434 | 69 | 265 | 100 | 488 | 113 | 27 | 25 |
| | i | 706 | 256 | 219 | 37 | 450 | 74 | 271 | 105 | 521 | 129 | 28 | 28 |
| Bibliothekspersonal | | | | | | | | | | | | | |
| im höheren Dienst | m | 3 | 1 | 1 | - | 2 | 1 | 1 | - | 2 | - | 1 | - |
| im gehobenen-, mittleren- oder einfachen Dienst | w | 4 | 2 | 2 | - | 2 | - | - | 2 | 4 | - | - | - |
| Zusammen | m | 3 | 1 | 1 | - | 2 | 1 | 1 | - | 2 | - | 1 | - |
| | w | 4 | 2 | 2 | - | 2 | - | - | 2 | 4 | - | - | - |
| | i | 7 | 3 | 3 | - | 4 | 1 | 1 | 2 | 6 | - | 1 | - |
| Technisches Personal | | | | | | | | | | | | | |
| im höheren Dienst | m | 28 | 24 | 22 | 2 | 4 | - | 3 | 1 | 20 | 3 | 5 | - |
| | w | 10 | 8 | 5 | 3 | 2 | - | 1 | 1 | 6 | - | 3 | 1 |
| | i | 38 | 32 | 27 | 5 | 6 | - | 4 | 2 | 26 | 3 | 8 | 1 |
| im gehobenen-, mittleren- oder einfachen Dienst | m | 616 | 475 | 401 | 74 | 141 | 12 | 62 | 67 | 459 | 69 | 68 | 20 |
| | w | 1 177 | 550 | 411 | 139 | 627 | 86 | 393 | 148 | 816 | 137 | 167 | 57 |
| | i | 1 793 | 1 025 | 812 | 213 | 768 | 98 | 455 | 215 | 1 275 | 206 | 235 | 77 |
| Zusammen | m | 644 | 499 | 423 | 76 | 145 | 12 | 65 | 68 | 479 | 72 | 73 | 20 |
| | w | 1 187 | 558 | 416 | 142 | 629 | 86 | 394 | 149 | 822 | 137 | 170 | 58 |
| | i | 1 831 | 1 057 | 839 | 218 | 774 | 98 | 459 | 217 | 1 301 | 209 | 243 | 78 |
| Sonstiges Personal | | | | | | | | | | | | | |
| im höheren Dienst | m | 15 | 13 | 11 | 2 | 2 | - | 2 | - | 15 | - | - | - |
| | w | 2 | 2 | 2 | - | - | - | - | - | 2 | - | - | - |
| | i | 17 | 15 | 13 | 2 | 2 | - | 2 | - | 17 | - | - | - |
| im gehobenen-, mittleren- oder einfachen Dienst | m | 24 | 16 | 16 | - | 8 | 2 | 4 | 2 | 19 | - | 2 | 3 |
| | w | 27 | 9 | 5 | 4 | 18 | 3 | 9 | 6 | 14 | 3 | 8 | 2 |
| | i | 51 | 25 | 21 | 4 | 26 | 5 | 13 | 8 | 33 | 3 | 10 | 5 |

Hochschulpersonal 2005

16 Verwaltungs-, technisches und sonstiges Personal nach Fächergruppen der fachlichen Zugehörigkeit, Dienstbezeichnungen, Beschäftigungsverhältnissen und Arten der Finanzierung

| Fächergruppe ----- Dienstbezeichnung (m = männlich, w = weiblich, i = insgesamt) | Ins- gesamt | Vollzeitbeschäftigte | | | Teilzeitbeschäftigte | | | | | Finanzierung aus | | | Nicht finan- ziert/ ohne Angabe |
|--|----------------|----------------------|--------------|-------------|----------------------|---------------------------------|-------------------------------|---------------------|------------------------------|--------------------------------------|-------------------|-----|---|
| | | zu- sammen | auf Dauer | auf Zeit | zu- sammen | mit weniger als 1/2 | mit 1/2 bis un- ter 2/3 | mit mind. 2/3 | dem Stel- len- plan | sonst. Haus- halts- mitteln | Dritt- mitteln | | |
| | | | | | | der regelmäßigen Arbeitszeit | | | | | | | |
| Zusammen | m | 39 | 29 | 27 | 2 | 10 | 2 | 6 | 2 | 34 | - | 2 | 3 |
| | w | 29 | 11 | 7 | 4 | 18 | 3 | 9 | 6 | 16 | 3 | 8 | 2 |
| | i | 68 | 40 | 34 | 6 | 28 | 5 | 15 | 8 | 50 | 3 | 10 | 5 |
| Pflegepersonal | w | 1 | 1 | 1 | - | - | - | - | - | 1 | - | - | - |
| Arbeiter | m | 446 | 331 | 310 | 21 | 115 | 12 | 36 | 67 | 306 | 125 | 6 | 9 |
| | w | 288 | 117 | 104 | 13 | 171 | 45 | 104 | 22 | 164 | 106 | 5 | 13 |
| | i | 734 | 448 | 414 | 34 | 286 | 57 | 140 | 89 | 470 | 231 | 11 | 22 |
| Auszubildende | | | | | | | | | | | | | |
| im gehobenen-, mittleren- oder einfachen Dienst | m | 97 | 97 | - | 97 | - | - | - | - | 49 | 42 | - | 6 |
| | w | 105 | 105 | - | 105 | - | - | - | - | 58 | 36 | - | 11 |
| | i | 202 | 202 | - | 202 | - | - | - | - | 107 | 78 | - | 17 |
| Zusammen | m | 97 | 97 | - | 97 | - | - | - | - | 49 | 42 | - | 6 |
| | w | 105 | 105 | - | 105 | - | - | - | - | 58 | 36 | - | 11 |
| | i | 202 | 202 | - | 202 | - | - | - | - | 107 | 78 | - | 17 |
| Praktikanten | m | 1 | 1 | - | 1 | - | - | - | - | - | - | 1 | - |
| | w | 3 | 3 | - | 3 | - | - | - | - | - | 3 | - | - |
| | i | 4 | 4 | - | 4 | - | - | - | - | - | 3 | 1 | - |
| Hauptberufliches Personal zusammen | m | 1 283 | 995 | 790 | 205 | 288 | 32 | 114 | 142 | 903 | 255 | 84 | 41 |
| | w | 2 270 | 1 016 | 720 | 296 | 1 254 | 203 | 772 | 279 | 1 553 | 398 | 210 | 109 |
| | i | 3 553 | 2 011 | 1 510 | 501 | 1 542 | 235 | 886 | 421 | 2 456 | 653 | 294 | 150 |
| Sonstige Hilfskräfte | | | | | | | | | | | | | |
| im gehobenen-, mittleren- oder einfachen Dienst | m | 24 | - | - | - | 24 | 24 | - | - | - | 3 | 7 | 14 |
| | w | 14 | - | - | - | 14 | 13 | 1 | - | - | - | 6 | 8 |
| | i | 38 | - | - | - | 38 | 37 | 1 | - | - | 3 | 13 | 22 |
| Zusammen | m | 24 | - | - | - | 24 | 24 | - | - | - | 3 | 7 | 14 |
| | w | 14 | - | - | - | 14 | 13 | 1 | - | - | - | 6 | 8 |
| | i | 38 | - | - | - | 38 | 37 | 1 | - | - | 3 | 13 | 22 |
| Nebenberufliches Personal zusammen | m | 24 | - | - | - | 24 | 24 | - | - | - | 3 | 7 | 14 |
| | w | 14 | - | - | - | 14 | 13 | 1 | - | - | - | 6 | 8 |
| | i | 38 | - | - | - | 38 | 37 | 1 | - | - | 3 | 13 | 22 |
| Agrar-, Forst- und Ernährungs- wissenschaften zusammen | m | 1 307 | 995 | 790 | 205 | 312 | 56 | 114 | 142 | 903 | 258 | 91 | 55 |
| | w | 2 284 | 1 016 | 720 | 296 | 1 268 | 216 | 773 | 279 | 1 553 | 398 | 216 | 117 |
| | i | 3 591 | 2 011 | 1 510 | 501 | 1 580 | 272 | 887 | 421 | 2 456 | 656 | 307 | 172 |
| Ingenieurwissenschaften | | | | | | | | | | | | | |
| Verwaltungspersonal | | | | | | | | | | | | | |
| im höheren Dienst | m | 51 | 42 | 30 | 12 | 9 | - | 7 | 2 | 36 | 3 | 8 | 4 |
| | w | 17 | 8 | 5 | 3 | 9 | 1 | 5 | 3 | 5 | 8 | 3 | 1 |
| | i | 68 | 50 | 35 | 15 | 18 | 1 | 12 | 5 | 41 | 11 | 11 | 5 |
| im gehobenen-, mittleren- oder einfachen Dienst | m | 235 | 170 | 126 | 44 | 65 | 25 | 28 | 12 | 136 | 45 | 49 | 5 |
| | w | 3 151 | 1 597 | 1 404 | 193 | 1 554 | 213 | 1 030 | 311 | 2 393 | 412 | 313 | 33 |
| | i | 3 386 | 1 767 | 1 530 | 237 | 1 619 | 238 | 1 058 | 323 | 2 529 | 457 | 362 | 38 |
| Zusammen | m | 286 | 212 | 156 | 56 | 74 | 25 | 35 | 14 | 172 | 48 | 57 | 9 |
| | w | 3 168 | 1 605 | 1 409 | 196 | 1 563 | 214 | 1 035 | 314 | 2 398 | 420 | 316 | 34 |
| | i | 3 454 | 1 817 | 1 565 | 252 | 1 637 | 239 | 1 070 | 328 | 2 570 | 468 | 373 | 43 |
| Bibliothekspersonal | | | | | | | | | | | | | |
| im höheren Dienst | m | 1 | 1 | 1 | - | - | - | - | - | 1 | - | - | - |
| im gehobenen-, mittleren- oder einfachen Dienst | m | 8 | 5 | 5 | - | 3 | 3 | - | - | 6 | - | 1 | 1 |
| | w | 42 | 17 | 14 | 3 | 25 | 6 | 16 | 3 | 23 | 5 | 14 | - |
| | i | 50 | 22 | 19 | 3 | 28 | 9 | 16 | 3 | 29 | 5 | 15 | 1 |

Hochschulpersonal 2005

16 Verwaltungs-, technisches und sonstiges Personal nach Fächergruppen der fachlichen Zugehörigkeit, Dienstbezeichnungen, Beschäftigungsverhältnissen und Arten der Finanzierung

| Fächergruppe ----- Dienstbezeichnung (m = männlich, w = weiblich, i = insgesamt) | Ins- gesamt | Vollzeitbeschäftigte | | | Teilzeitbeschäftigte | | | | | Finanzierung aus | | | Nicht finan- ziert/ ohne Angabe |
|--|----------------|----------------------|--------------|-------------|----------------------|--|-------------------------------|---------------------|------------------------------|--------------------------------------|-------------------|-------|---|
| | | zu- sammen | auf Dauer | auf Zeit | zu- sammen | mit weniger als 1/2 der regelmäßigen Arbeitszeit | mit 1/2 bis un- ter 2/3 | mit mind. 2/3 | dem Stel- len- plan | sonst. Haus- halts- mitteln | Dritt- mitteln | | |
| | | | | | | | | | | | | | |
| Zusammen | m | 9 | 6 | 6 | - | 3 | 3 | - | - | 7 | - | 1 | 1 |
| | w | 42 | 17 | 14 | 3 | 25 | 6 | 16 | 3 | 23 | 5 | 14 | - |
| | i | 51 | 23 | 20 | 3 | 28 | 9 | 16 | 3 | 30 | 5 | 15 | 1 |
| Technisches Personal | | | | | | | | | | | | | |
| im höheren Dienst | m | 451 | 387 | 338 | 49 | 64 | 4 | 42 | 18 | 275 | 123 | 50 | 3 |
| | w | 62 | 35 | 28 | 7 | 27 | 1 | 14 | 12 | 22 | 35 | 5 | - |
| | i | 513 | 422 | 366 | 56 | 91 | 5 | 56 | 30 | 297 | 158 | 55 | 3 |
| im gehobenen-, mittleren- oder einfachen Dienst | m | 5 847 | 5 158 | 4 415 | 743 | 689 | 83 | 378 | 228 | 4 476 | 464 | 856 | 51 |
| | w | 2 086 | 1 085 | 874 | 211 | 1 001 | 154 | 631 | 216 | 1 506 | 172 | 388 | 20 |
| | i | 7 933 | 6 243 | 5 289 | 954 | 1 690 | 237 | 1 009 | 444 | 5 982 | 636 | 1 244 | 71 |
| Zusammen | m | 6 298 | 5 545 | 4 753 | 792 | 753 | 87 | 420 | 246 | 4 751 | 587 | 906 | 54 |
| | w | 2 148 | 1 120 | 902 | 218 | 1 028 | 155 | 645 | 228 | 1 528 | 207 | 393 | 20 |
| | i | 8 446 | 6 665 | 5 655 | 1 010 | 1 781 | 242 | 1 065 | 474 | 6 279 | 794 | 1 299 | 74 |
| Sonstiges Personal | | | | | | | | | | | | | |
| im höheren Dienst | m | 7 | 3 | 3 | - | 4 | - | 3 | 1 | 3 | 1 | 3 | - |
| | w | 6 | 2 | 1 | 1 | 4 | 3 | 1 | - | 4 | - | 2 | - |
| | i | 13 | 5 | 4 | 1 | 8 | 3 | 4 | 1 | 7 | 1 | 5 | - |
| im gehobenen-, mittleren- oder einfachen Dienst | m | 197 | 155 | 96 | 59 | 42 | 2 | 25 | 15 | 138 | 34 | 16 | 9 |
| | w | 110 | 43 | 30 | 13 | 67 | 7 | 44 | 16 | 84 | 9 | 16 | 1 |
| | i | 307 | 198 | 126 | 72 | 109 | 9 | 69 | 31 | 222 | 43 | 32 | 10 |
| Zusammen | m | 204 | 158 | 99 | 59 | 46 | 2 | 28 | 16 | 141 | 35 | 19 | 9 |
| | w | 116 | 45 | 31 | 14 | 71 | 10 | 45 | 16 | 88 | 9 | 18 | 1 |
| | i | 320 | 203 | 130 | 73 | 117 | 12 | 73 | 32 | 229 | 44 | 37 | 10 |
| Arbeiter | m | 1 829 | 1 702 | 1 468 | 234 | 127 | 16 | 78 | 33 | 1 348 | 203 | 254 | 24 |
| | w | 184 | 108 | 87 | 21 | 76 | 13 | 44 | 19 | 129 | 28 | 26 | 1 |
| | i | 2 013 | 1 810 | 1 555 | 255 | 203 | 29 | 122 | 52 | 1 477 | 231 | 280 | 25 |
| Auszubildende | | | | | | | | | | | | | |
| im gehobenen-, mittleren- oder einfachen Dienst | m | 959 | 959 | - | 959 | - | - | - | - | 724 | 220 | 8 | 7 |
| | w | 194 | 194 | - | 194 | - | - | - | - | 160 | 32 | 1 | 1 |
| | i | 1 153 | 1 153 | - | 1 153 | - | - | - | - | 884 | 252 | 9 | 8 |
| Zusammen | m | 959 | 959 | - | 959 | - | - | - | - | 724 | 220 | 8 | 7 |
| | w | 194 | 194 | - | 194 | - | - | - | - | 160 | 32 | 1 | 1 |
| | i | 1 153 | 1 153 | - | 1 153 | - | - | - | - | 884 | 252 | 9 | 8 |
| Praktikanten | m | 28 | 28 | - | 28 | - | - | - | - | 8 | 4 | 5 | 11 |
| | w | 9 | 9 | - | 9 | - | - | - | - | 2 | 2 | 3 | 2 |
| | i | 37 | 37 | - | 37 | - | - | - | - | 10 | 6 | 8 | 13 |
| Hauptberufliches Personal zusammen | m | 9 613 | 8 610 | 6 482 | 2 128 | 1 003 | 133 | 561 | 309 | 7 151 | 1 097 | 1 250 | 115 |
| | w | 5 861 | 3 098 | 2 443 | 655 | 2 763 | 398 | 1 785 | 580 | 4 328 | 703 | 771 | 59 |
| | i | 15 474 | 11 708 | 8 925 | 2 783 | 3 766 | 531 | 2 346 | 889 | 11 479 | 1 800 | 2 021 | 174 |
| Sonstige Hilfskräfte | | | | | | | | | | | | | |
| im gehobenen-, mittleren- oder einfachen Dienst | m | 30 | - | - | - | 30 | 27 | 2 | 1 | 1 | 4 | 14 | 11 |
| | w | 30 | - | - | - | 30 | 29 | 1 | - | 6 | 3 | 8 | 13 |
| | i | 60 | - | - | - | 60 | 56 | 3 | 1 | 7 | 7 | 22 | 24 |
| Zusammen | m | 30 | - | - | - | 30 | 27 | 2 | 1 | 1 | 4 | 14 | 11 |
| | w | 30 | - | - | - | 30 | 29 | 1 | - | 6 | 3 | 8 | 13 |
| | i | 60 | - | - | - | 60 | 56 | 3 | 1 | 7 | 7 | 22 | 24 |
| Nebenberufliches Personal zusammen | m | 30 | - | - | - | 30 | 27 | 2 | 1 | 1 | 4 | 14 | 11 |
| | w | 30 | - | - | - | 30 | 29 | 1 | - | 6 | 3 | 8 | 13 |
| | i | 60 | - | - | - | 60 | 56 | 3 | 1 | 7 | 7 | 22 | 24 |
| Ingenieurwissen- schaften zusammen | m | 9 643 | 8 610 | 6 482 | 2 128 | 1 033 | 160 | 563 | 310 | 7 152 | 1 101 | 1 264 | 126 |
| | w | 5 891 | 3 098 | 2 443 | 655 | 2 793 | 427 | 1 786 | 580 | 4 334 | 706 | 779 | 72 |
| | i | 15 534 | 11 708 | 8 925 | 2 783 | 3 826 | 587 | 2 349 | 890 | 11 486 | 1 807 | 2 043 | 198 |

Hochschulpersonal 2005

16 Verwaltungs-, technisches und sonstiges Personal nach Fächergruppen der fachlichen Zugehörigkeit, Dienstbezeichnungen, Beschäftigungsverhältnissen und Arten der Finanzierung

| Fächergruppe ----- Dienstbezeichnung (m = männlich, w = weiblich, i = insgesamt) | Ins- gesamt | Vollzeitbeschäftigte | | | Teilzeitbeschäftigte | | | | | Finanzierung aus | | | Nicht finan- ziert/ ohne Angabe |
|--|----------------|----------------------|--------------|-------------|----------------------|---------------------------------|-------------------------------|---------------------|------------------------------|--------------------------------------|-------------------|----|---|
| | | zu- sammen | auf Dauer | auf Zeit | zu- sammen | mit weniger als 1/2 | mit 1/2 bis un- ter 2/3 | mit mind. 2/3 | dem Stel- len- plan | sonst. Haus- halts- mitteln | Dritt- mitteln | | |
| | | | | | | der regelmäßigen Arbeitszeit | | | | | | | |
| Kunst, Kunstwissenschaft | | | | | | | | | | | | | |
| Verwaltungspersonal | | | | | | | | | | | | | |
| im höheren Dienst | m | 17 | 9 | 6 | 3 | 8 | - | 7 | 1 | 11 | 3 | 3 | - |
| | w | 10 | 4 | - | 4 | 6 | 2 | 4 | - | 6 | 2 | 2 | - |
| | i | 27 | 13 | 6 | 7 | 14 | 2 | 11 | 1 | 17 | 5 | 5 | - |
| im gehobenen-, mittleren- oder einfachen Dienst | m | 38 | 21 | 18 | 3 | 17 | 4 | 12 | 1 | 29 | 7 | 2 | - |
| | w | 318 | 137 | 115 | 22 | 181 | 17 | 137 | 27 | 260 | 49 | 9 | - |
| | i | 356 | 158 | 133 | 25 | 198 | 21 | 149 | 28 | 289 | 56 | 11 | - |
| Zusammen | m | 55 | 30 | 24 | 6 | 25 | 4 | 19 | 2 | 40 | 10 | 5 | - |
| | w | 328 | 141 | 115 | 26 | 187 | 19 | 141 | 27 | 266 | 51 | 11 | - |
| | i | 383 | 171 | 139 | 32 | 212 | 23 | 160 | 29 | 306 | 61 | 16 | - |
| Bibliothekspersonal | | | | | | | | | | | | | |
| im höheren Dienst | m | 1 | 1 | 1 | - | - | - | - | - | 1 | - | - | - |
| im gehobenen-, mittleren- oder einfachen Dienst | m | 10 | 5 | 4 | 1 | 5 | 1 | 4 | - | 4 | 5 | 1 | - |
| | w | 35 | 17 | 14 | 3 | 18 | 3 | 15 | - | 28 | 6 | 1 | - |
| | i | 45 | 22 | 18 | 4 | 23 | 4 | 19 | - | 32 | 11 | 2 | - |
| Zusammen | m | 11 | 6 | 5 | 1 | 5 | 1 | 4 | - | 5 | 5 | 1 | - |
| | w | 35 | 17 | 14 | 3 | 18 | 3 | 15 | - | 28 | 6 | 1 | - |
| | i | 46 | 23 | 19 | 4 | 23 | 4 | 19 | - | 33 | 11 | 2 | - |
| Technisches Personal | | | | | | | | | | | | | |
| im höheren Dienst | m | 5 | 4 | 4 | - | 1 | - | 1 | - | 5 | - | - | - |
| | w | 2 | 1 | 1 | - | 1 | - | 1 | - | 2 | - | - | - |
| | i | 7 | 5 | 5 | - | 2 | - | 2 | - | 7 | - | - | - |
| im gehobenen-, mittleren- oder einfachen Dienst | m | 270 | 212 | 195 | 17 | 58 | 4 | 45 | 9 | 244 | 23 | 2 | 1 |
| | w | 117 | 69 | 59 | 10 | 48 | 6 | 35 | 7 | 99 | 14 | 4 | - |
| | i | 387 | 281 | 254 | 27 | 106 | 10 | 80 | 16 | 343 | 37 | 6 | 1 |
| Zusammen | m | 275 | 216 | 199 | 17 | 59 | 4 | 46 | 9 | 249 | 23 | 2 | 1 |
| | w | 119 | 70 | 60 | 10 | 49 | 6 | 36 | 7 | 101 | 14 | 4 | - |
| | i | 394 | 286 | 259 | 27 | 108 | 10 | 82 | 16 | 350 | 37 | 6 | 1 |
| Sonstiges Personal | | | | | | | | | | | | | |
| im höheren Dienst | m | 1 | 1 | 1 | - | - | - | - | - | 1 | - | - | - |
| | w | 3 | 2 | 1 | 1 | 1 | - | 1 | - | 3 | - | - | - |
| | i | 4 | 3 | 2 | 1 | 1 | - | 1 | - | 4 | - | - | - |
| im gehobenen-, mittleren- oder einfachen Dienst | m | 28 | 17 | 13 | 4 | 11 | 2 | 6 | 3 | 23 | 3 | 2 | - |
| | w | 47 | 18 | 15 | 3 | 29 | 1 | 25 | 3 | 44 | 3 | - | - |
| | i | 75 | 35 | 28 | 7 | 40 | 3 | 31 | 6 | 67 | 6 | 2 | - |
| Zusammen | m | 29 | 18 | 14 | 4 | 11 | 2 | 6 | 3 | 24 | 3 | 2 | - |
| | w | 50 | 20 | 16 | 4 | 30 | 1 | 26 | 3 | 47 | 3 | - | - |
| | i | 79 | 38 | 30 | 8 | 41 | 3 | 32 | 6 | 71 | 6 | 2 | - |
| Arbeiter | m | 62 | 57 | 46 | 11 | 5 | 2 | 3 | - | 56 | 6 | - | - |
| | w | 33 | 8 | 7 | 1 | 25 | 4 | 14 | 7 | 26 | 6 | 1 | - |
| | i | 95 | 65 | 53 | 12 | 30 | 6 | 17 | 7 | 82 | 12 | 1 | - |
| Auszubildende | | | | | | | | | | | | | |
| im gehobenen-, mittleren- oder einfachen Dienst | m | 5 | 5 | - | 5 | - | - | - | - | 5 | - | - | - |
| | w | 12 | 12 | - | 12 | - | - | - | - | 5 | 6 | - | 1 |
| | i | 17 | 17 | - | 17 | - | - | - | - | 10 | 6 | - | 1 |
| Zusammen | m | 5 | 5 | - | 5 | - | - | - | - | 5 | - | - | - |
| | w | 12 | 12 | - | 12 | - | - | - | - | 5 | 6 | - | 1 |
| | i | 17 | 17 | - | 17 | - | - | - | - | 10 | 6 | - | 1 |

Hochschulpersonal 2005

16 Verwaltungs-, technisches und sonstiges Personal nach Fächergruppen der fachlichen Zugehörigkeit, Dienstbezeichnungen, Beschäftigungsverhältnissen und Arten der Finanzierung

| Fächergruppe ----- Dienstbezeichnung (m = männlich, w = weiblich, i = insgesamt) | Ins- gesamt | Vollzeitbeschäftigte | | | Teilzeitbeschäftigte | | | | | Finanzierung aus | | | Nicht finan- ziert/ ohne Angabe |
|--|----------------|----------------------|--------------|-------------|----------------------|---------------------------------|-------------------------------|---------------------|------------------------------|--------------------------------------|-------------------|-----|---|
| | | zu- sammen | auf Dauer | auf Zeit | zu- sammen | mit weniger als 1/2 | mit 1/2 bis un- ter 2/3 | mit mind. 2/3 | dem Stel- len- plan | sonst. Haus- halts- mitteln | Dritt- mitteln | | |
| | | | | | | der regelmäßigen Arbeitszeit | | | | | | | |
| Praktikanten | m | 1 | 1 | - | 1 | - | - | - | - | - | - | - | 1 |
| Hauptberufliches Personal zusammen | m | 438 | 333 | 288 | 45 | 105 | 13 | 78 | 14 | 379 | 47 | 10 | 2 |
| | w | 577 | 268 | 212 | 56 | 309 | 33 | 232 | 44 | 473 | 86 | 17 | 1 |
| | i | 1 015 | 601 | 500 | 101 | 414 | 46 | 310 | 58 | 852 | 133 | 27 | 3 |
| Sonstige Hilfskräfte | | | | | | | | | | | | | |
| im gehobenen-, mittleren- oder einfachen Dienst | m | 8 | - | - | - | 8 | 8 | - | - | - | 7 | 1 | - |
| | w | 22 | - | - | - | 22 | 21 | - | 1 | 8 | 12 | 2 | - |
| | i | 30 | - | - | - | 30 | 29 | - | 1 | 8 | 19 | 3 | - |
| Zusammen | m | 8 | - | - | - | 8 | 8 | - | - | - | 7 | 1 | - |
| | w | 22 | - | - | - | 22 | 21 | - | 1 | 8 | 12 | 2 | - |
| | i | 30 | - | - | - | 30 | 29 | - | 1 | 8 | 19 | 3 | - |
| Nebenberufliches Personal zusammen | m | 8 | - | - | - | 8 | 8 | - | - | - | 7 | 1 | - |
| | w | 22 | - | - | - | 22 | 21 | - | 1 | 8 | 12 | 2 | - |
| | i | 30 | - | - | - | 30 | 29 | - | 1 | 8 | 19 | 3 | - |
| Kunst, Kunstwissen- schaft zusammen | m | 446 | 333 | 288 | 45 | 113 | 21 | 78 | 14 | 379 | 54 | 11 | 2 |
| | w | 599 | 268 | 212 | 56 | 331 | 54 | 232 | 45 | 481 | 98 | 19 | 1 |
| | i | 1 045 | 601 | 500 | 101 | 444 | 75 | 310 | 59 | 860 | 152 | 30 | 3 |
| Zentrale Einrichtungen (ohne klinikspezifische Einrichtungen) | | | | | | | | | | | | | |
| Verwaltungspersonal | | | | | | | | | | | | | |
| im höheren Dienst | m | 2 479 | 2 165 | 1 791 | 374 | 314 | 35 | 133 | 146 | 2 126 | 233 | 92 | 28 |
| | w | 1 967 | 1 309 | 1 035 | 274 | 658 | 77 | 359 | 222 | 1 524 | 262 | 141 | 40 |
| | i | 4 446 | 3 474 | 2 826 | 648 | 972 | 112 | 492 | 368 | 3 650 | 495 | 233 | 68 |
| im gehobenen-, mittleren- oder einfachen Dienst | m | 5 510 | 4 788 | 4 123 | 665 | 722 | 154 | 290 | 278 | 4 851 | 500 | 121 | 38 |
| | w | 17 684 | 10 140 | 8 805 | 1 335 | 7 544 | 999 | 4 364 | 2 181 | 15 084 | 1 877 | 565 | 158 |
| | i | 23 194 | 14 928 | 12 928 | 2 000 | 8 266 | 1 153 | 4 654 | 2 459 | 19 935 | 2 377 | 686 | 196 |
| Zusammen | m | 7 989 | 6 953 | 5 914 | 1 039 | 1 036 | 189 | 423 | 424 | 6 977 | 733 | 213 | 66 |
| | w | 19 651 | 11 449 | 9 840 | 1 609 | 8 202 | 1 076 | 4 723 | 2 403 | 16 608 | 2 139 | 706 | 198 |
| | i | 27 640 | 18 402 | 15 754 | 2 648 | 9 238 | 1 265 | 5 146 | 2 827 | 23 585 | 2 872 | 919 | 264 |
| Bibliothekspersonal | | | | | | | | | | | | | |
| im höheren Dienst | m | 428 | 387 | 363 | 24 | 41 | 6 | 15 | 20 | 406 | 13 | 9 | - |
| | w | 354 | 262 | 232 | 30 | 92 | 14 | 35 | 43 | 324 | 26 | 2 | 2 |
| | i | 782 | 649 | 595 | 54 | 133 | 20 | 50 | 63 | 730 | 39 | 11 | 2 |
| im gehobenen-, mittleren- oder einfachen Dienst | m | 1 821 | 1 434 | 1 252 | 182 | 387 | 89 | 121 | 177 | 1 627 | 155 | 22 | 17 |
| | w | 6 594 | 3 624 | 3 172 | 452 | 2 970 | 389 | 1 589 | 992 | 6 060 | 429 | 52 | 53 |
| | i | 8 415 | 5 058 | 4 424 | 634 | 3 357 | 478 | 1 710 | 1 169 | 7 687 | 584 | 74 | 70 |
| Zusammen | m | 2 249 | 1 821 | 1 615 | 206 | 428 | 95 | 136 | 197 | 2 033 | 168 | 31 | 17 |
| | w | 6 948 | 3 886 | 3 404 | 482 | 3 062 | 403 | 1 624 | 1 035 | 6 384 | 455 | 54 | 55 |
| | i | 9 197 | 5 707 | 5 019 | 688 | 3 490 | 498 | 1 760 | 1 232 | 8 417 | 623 | 85 | 72 |
| Technisches Personal | | | | | | | | | | | | | |
| im höheren Dienst | m | 849 | 762 | 706 | 56 | 87 | 5 | 47 | 35 | 705 | 107 | 34 | 3 |
| | w | 131 | 86 | 74 | 12 | 45 | 7 | 16 | 22 | 100 | 25 | 5 | 1 |
| | i | 980 | 848 | 780 | 68 | 132 | 12 | 63 | 57 | 805 | 132 | 39 | 4 |
| im gehobenen-, mittleren- oder einfachen Dienst | m | 5 303 | 4 682 | 4 171 | 511 | 621 | 74 | 250 | 297 | 4 440 | 565 | 247 | 51 |
| | w | 1 747 | 1 012 | 851 | 161 | 735 | 109 | 405 | 221 | 1 402 | 169 | 136 | 40 |
| | i | 7 050 | 5 694 | 5 022 | 672 | 1 356 | 183 | 655 | 518 | 5 842 | 734 | 383 | 91 |
| Zusammen | m | 6 152 | 5 444 | 4 877 | 567 | 708 | 79 | 297 | 332 | 5 145 | 672 | 281 | 54 |
| | w | 1 878 | 1 098 | 925 | 173 | 780 | 116 | 421 | 243 | 1 502 | 194 | 141 | 41 |
| | i | 8 030 | 6 542 | 5 802 | 740 | 1 488 | 195 | 718 | 575 | 6 647 | 866 | 422 | 95 |

Hochschulpersonal 2005

16 Verwaltungs-, technisches und sonstiges Personal nach Fächergruppen der fachlichen Zugehörigkeit, Dienstbezeichnungen, Beschäftigungsverhältnissen und Arten der Finanzierung

| Fächergruppe ----- Dienstbezeichnung (m = männlich, w = weiblich, i = insgesamt) | Ins- gesamt | Vollzeitbeschäftigte | | | Teilzeitbeschäftigte | | | Finanzierung aus | | | Nicht finan- ziert/ ohne Angabe | | |
|--|----------------|----------------------|--------------|-------------|----------------------|--|-------------------------------|---------------------|------------------------------|--------------------------------------|---|-------------------|-----|
| | | zu- sammen | auf Dauer | auf Zeit | zu- sammen | mit weniger als 1/2 der regelmäßigen Arbeitszeit | mit 1/2 bis un- ter 2/3 | mit mind. 2/3 | dem Stel- len- plan | sonst. Haus- halts- mitteln | | Dritt- mitteln | |
| Sonstiges Personal | | | | | | | | | | | | | |
| im höheren Dienst | m | 174 | 139 | 110 | 29 | 35 | 3 | 10 | 22 | 138 | 24 | 8 | 4 |
| | w | 181 | 91 | 69 | 22 | 90 | 6 | 69 | 15 | 118 | 49 | 5 | 9 |
| | i | 355 | 230 | 179 | 51 | 125 | 9 | 79 | 37 | 256 | 73 | 13 | 13 |
| im gehobenen-, mittleren- oder einfachen Dienst | m | 737 | 636 | 575 | 61 | 101 | 16 | 52 | 33 | 623 | 82 | 21 | 11 |
| | w | 740 | 394 | 344 | 50 | 346 | 45 | 196 | 105 | 621 | 66 | 45 | 8 |
| | i | 1 477 | 1 030 | 919 | 111 | 447 | 61 | 248 | 138 | 1 244 | 148 | 66 | 19 |
| Zusammen | m | 911 | 775 | 685 | 90 | 136 | 19 | 62 | 55 | 761 | 106 | 29 | 15 |
| | w | 921 | 485 | 413 | 72 | 436 | 51 | 265 | 120 | 739 | 115 | 50 | 17 |
| | i | 1 832 | 1 260 | 1 098 | 162 | 572 | 70 | 327 | 175 | 1 500 | 221 | 79 | 32 |
| Pflegepersonal | m | 13 | 10 | 9 | 1 | 3 | 1 | 2 | - | 11 | 2 | - | - |
| | w | 70 | 39 | 35 | 4 | 31 | 4 | 8 | 19 | 69 | 1 | - | - |
| | i | 83 | 49 | 44 | 5 | 34 | 5 | 10 | 19 | 80 | 3 | - | - |
| Arbeiter | m | 6 908 | 6 078 | 5 502 | 576 | 830 | 98 | 209 | 523 | 6 049 | 809 | 24 | 26 |
| | w | 3 331 | 1 238 | 1 138 | 100 | 2 093 | 205 | 1 246 | 642 | 2 555 | 762 | 4 | 10 |
| | i | 10 239 | 7 316 | 6 640 | 676 | 2 923 | 303 | 1 455 | 1 165 | 8 604 | 1 571 | 28 | 36 |
| Auszubildende | | | | | | | | | | | | | |
| im gehobenen-, mittleren- oder einfachen Dienst | m | 1 692 | 1 692 | - | 1 692 | - | - | - | - | 1 368 | 294 | 21 | 9 |
| | w | 1 495 | 1 495 | - | 1 495 | - | - | - | - | 1 269 | 204 | 10 | 12 |
| | i | 3 187 | 3 187 | - | 3 187 | - | - | - | - | 2 637 | 498 | 31 | 21 |
| Zusammen | m | 1 692 | 1 692 | - | 1 692 | - | - | - | - | 1 368 | 294 | 21 | 9 |
| | w | 1 495 | 1 495 | - | 1 495 | - | - | - | - | 1 269 | 204 | 10 | 12 |
| | i | 3 187 | 3 187 | - | 3 187 | - | - | - | - | 2 637 | 498 | 31 | 21 |
| Praktikanten | m | 23 | 23 | - | 23 | - | - | - | - | 9 | 8 | 2 | 4 |
| | w | 30 | 30 | - | 30 | - | - | - | - | 14 | 8 | 1 | 7 |
| | i | 53 | 53 | - | 53 | - | - | - | - | 23 | 16 | 3 | 11 |
| Hauptberufliches Personal zusammen | m | 25 937 | 22 796 | 18 602 | 4 194 | 3 141 | 481 | 1 129 | 1 531 | 22 353 | 2 792 | 601 | 191 |
| | w | 34 324 | 19 720 | 15 755 | 3 965 | 14 604 | 1 855 | 8 287 | 4 462 | 29 140 | 3 878 | 966 | 340 |
| | i | 60 261 | 42 516 | 34 357 | 8 159 | 17 745 | 2 336 | 9 416 | 5 993 | 51 493 | 6 670 | 1 567 | 531 |
| Sonstige Hilfskräfte | | | | | | | | | | | | | |
| im gehobenen-, mittleren- oder einfachen Dienst | m | 687 | - | - | - | 687 | 680 | 6 | 1 | 27 | 542 | 24 | 94 |
| | w | 759 | - | - | - | 759 | 756 | 3 | - | 44 | 509 | 36 | 170 |
| | i | 1 446 | - | - | - | 1 446 | 1 436 | 9 | 1 | 71 | 1 051 | 60 | 264 |
| Zusammen | m | 687 | - | - | - | 687 | 680 | 6 | 1 | 27 | 542 | 24 | 94 |
| | w | 759 | - | - | - | 759 | 756 | 3 | - | 44 | 509 | 36 | 170 |
| | i | 1 446 | - | - | - | 1 446 | 1 436 | 9 | 1 | 71 | 1 051 | 60 | 264 |
| Nebenberufliches Personal zusammen | m | 687 | - | - | - | 687 | 680 | 6 | 1 | 27 | 542 | 24 | 94 |
| | w | 759 | - | - | - | 759 | 756 | 3 | - | 44 | 509 | 36 | 170 |
| | i | 1 446 | - | - | - | 1 446 | 1 436 | 9 | 1 | 71 | 1 051 | 60 | 264 |
| Zentrale Einrichtungen (ohne klinikspezifische Einrichtungen) zusammen | m | 26 624 | 22 796 | 18 602 | 4 194 | 3 828 | 1 161 | 1 135 | 1 532 | 22 380 | 3 334 | 625 | 285 |
| | w | 35 083 | 19 720 | 15 755 | 3 965 | 15 363 | 2 611 | 8 290 | 4 462 | 29 184 | 4 387 | 1 002 | 510 |
| | i | 61 707 | 42 516 | 34 357 | 8 159 | 19 191 | 3 772 | 9 425 | 5 994 | 51 564 | 7 721 | 1 627 | 795 |
| Zentrale Einrichtungen der Hochschulkliniken (nur Humanmedizin) | | | | | | | | | | | | | |
| Verwaltungspersonal | | | | | | | | | | | | | |
| im höheren Dienst | m | 839 | 705 | 595 | 110 | 134 | 12 | 26 | 96 | 670 | 155 | 7 | 7 |
| | w | 692 | 412 | 342 | 70 | 280 | 33 | 119 | 128 | 577 | 100 | 8 | 7 |
| | i | 1 531 | 1 117 | 937 | 180 | 414 | 45 | 145 | 224 | 1 247 | 255 | 15 | 14 |
| im gehobenen-, mittleren- oder einfachen Dienst | m | 2 750 | 2 314 | 2 019 | 295 | 436 | 27 | 97 | 312 | 2 073 | 633 | 12 | 32 |
| | w | 6 937 | 4 187 | 3 649 | 538 | 2 750 | 304 | 1 196 | 1 250 | 5 466 | 1 353 | 30 | 88 |
| | i | 9 687 | 6 501 | 5 668 | 833 | 3 186 | 331 | 1 293 | 1 562 | 7 539 | 1 986 | 42 | 120 |

Hochschulpersonal 2005

16 Verwaltungs-, technisches und sonstiges Personal nach Fächergruppen der fachlichen Zugehörigkeit, Dienstbezeichnungen, Beschäftigungsverhältnissen und Arten der Finanzierung

| Fächergruppe ----- Dienstbezeichnung (m = männlich, w = weiblich, i = insgesamt) | Ins- gesamt | Vollzeitbeschäftigte | | | Teilzeitbeschäftigte | | | | | Finanzierung aus | | | Nicht finan- ziert/ ohne Angabe |
|--|----------------|----------------------|--------------|-------------|----------------------|---------------------------------|-------------------------------|---------------------|------------------------------|--------------------------------------|-------------------|-----|---|
| | | zu- sam- men | auf Dauer | auf Zeit | zu- sam- men | mit weniger als 1/2 | mit 1/2 bis un- ter 2/3 | mit mind. 2/3 | dem Stel- len- plan | sonst. Haus- halts- mitteln | Dritt- mitteln | | |
| | | | | | | der regelmäßigen Arbeitszeit | | | | | | | |
| Zusammen | m | 3 589 | 3 019 | 2 614 | 405 | 570 | 39 | 123 | 408 | 2 743 | 788 | 19 | 39 |
| | w | 7 629 | 4 599 | 3 991 | 608 | 3 030 | 337 | 1 315 | 1 378 | 6 043 | 1 453 | 38 | 95 |
| | i | 11 218 | 7 618 | 6 605 | 1 013 | 3 600 | 376 | 1 438 | 1 786 | 8 786 | 2 241 | 57 | 134 |
| Bibliothekspersonal | | | | | | | | | | | | | |
| im höheren Dienst | m | 3 | 3 | 3 | - | - | - | - | - | 3 | - | - | - |
| | w | 4 | 1 | 1 | - | 3 | - | 1 | 2 | 4 | - | - | - |
| | i | 7 | 4 | 4 | - | 3 | - | 1 | 2 | 7 | - | - | - |
| im gehobenen-, mittleren- oder einfachen Dienst | m | 17 | 13 | 13 | - | 4 | 1 | - | 3 | 16 | 1 | - | - |
| | w | 71 | 26 | 25 | 1 | 45 | 3 | 15 | 27 | 71 | - | - | - |
| | i | 88 | 39 | 38 | 1 | 49 | 4 | 15 | 30 | 87 | 1 | - | - |
| Zusammen | m | 20 | 16 | 16 | - | 4 | 1 | - | 3 | 19 | 1 | - | - |
| | w | 75 | 27 | 26 | 1 | 48 | 3 | 16 | 29 | 75 | - | - | - |
| | i | 95 | 43 | 42 | 1 | 52 | 4 | 16 | 32 | 94 | 1 | - | - |
| Technisches Personal | | | | | | | | | | | | | |
| im höheren Dienst | m | 383 | 283 | 269 | 14 | 100 | 6 | 12 | 82 | 358 | 23 | 2 | - |
| | w | 79 | 30 | 28 | 2 | 49 | 4 | 21 | 24 | 66 | 12 | 1 | - |
| | i | 462 | 313 | 297 | 16 | 149 | 10 | 33 | 106 | 424 | 35 | 3 | - |
| im gehobenen-, mittleren- oder einfachen Dienst | m | 1 124 | 991 | 886 | 105 | 133 | 9 | 30 | 94 | 968 | 90 | 9 | 57 |
| | w | 891 | 465 | 412 | 53 | 426 | 58 | 214 | 154 | 717 | 143 | 21 | 10 |
| | i | 2 015 | 1 456 | 1 298 | 158 | 559 | 67 | 244 | 248 | 1 685 | 233 | 30 | 67 |
| Zusammen | m | 1 507 | 1 274 | 1 155 | 119 | 233 | 15 | 42 | 176 | 1 326 | 113 | 11 | 57 |
| | w | 970 | 495 | 440 | 55 | 475 | 62 | 235 | 178 | 783 | 155 | 22 | 10 |
| | i | 2 477 | 1 769 | 1 595 | 174 | 708 | 77 | 277 | 354 | 2 109 | 268 | 33 | 67 |
| Sonstiges Personal | | | | | | | | | | | | | |
| im höheren Dienst | m | 400 | 303 | 238 | 65 | 97 | 5 | 53 | 39 | 273 | 28 | 89 | 10 |
| | w | 498 | 319 | 241 | 78 | 179 | 6 | 131 | 42 | 300 | 75 | 116 | 7 |
| | i | 898 | 622 | 479 | 143 | 276 | 11 | 184 | 81 | 573 | 103 | 205 | 17 |
| im gehobenen-, mittleren- oder einfachen Dienst | m | 699 | 575 | 497 | 78 | 124 | 9 | 23 | 92 | 634 | 42 | 13 | 10 |
| | w | 3 303 | 2 044 | 1 766 | 278 | 1 259 | 118 | 506 | 635 | 2 979 | 171 | 80 | 73 |
| | i | 4 002 | 2 619 | 2 263 | 356 | 1 383 | 127 | 529 | 727 | 3 613 | 213 | 93 | 83 |
| Zusammen | m | 1 099 | 878 | 735 | 143 | 221 | 14 | 76 | 131 | 907 | 70 | 102 | 20 |
| | w | 3 801 | 2 363 | 2 007 | 356 | 1 438 | 124 | 637 | 677 | 3 279 | 246 | 196 | 80 |
| | i | 4 900 | 3 241 | 2 742 | 499 | 1 659 | 138 | 713 | 808 | 4 186 | 316 | 298 | 100 |
| Pflegepersonal | m | 1 177 | 853 | 793 | 60 | 324 | 77 | 39 | 208 | 700 | 425 | 1 | 51 |
| | w | 4 249 | 2 412 | 2 295 | 117 | 1 837 | 209 | 665 | 963 | 2 664 | 1 507 | 6 | 72 |
| | i | 5 426 | 3 265 | 3 088 | 177 | 2 161 | 286 | 704 | 1 171 | 3 364 | 1 932 | 7 | 123 |
| Arbeiter | m | 4 749 | 4 097 | 3 610 | 487 | 652 | 50 | 92 | 510 | 3 696 | 980 | 30 | 43 |
| | w | 5 385 | 2 818 | 2 488 | 330 | 2 567 | 301 | 1 017 | 1 249 | 3 706 | 1 593 | 62 | 24 |
| | i | 10 134 | 6 915 | 6 098 | 817 | 3 219 | 351 | 1 109 | 1 759 | 7 402 | 2 573 | 92 | 67 |
| Auszubildende | | | | | | | | | | | | | |
| im gehobenen-, mittleren- oder einfachen Dienst | m | 1 158 | 1 158 | - | 1 158 | - | - | - | - | 873 | 283 | - | 2 |
| | w | 5 317 | 5 317 | - | 5 317 | - | - | - | - | 3 875 | 1 434 | 5 | 3 |
| | i | 6 475 | 6 475 | - | 6 475 | - | - | - | - | 4 748 | 1 717 | 5 | 5 |
| Zusammen | m | 1 158 | 1 158 | - | 1 158 | - | - | - | - | 873 | 283 | - | 2 |
| | w | 5 317 | 5 317 | - | 5 317 | - | - | - | - | 3 875 | 1 434 | 5 | 3 |
| | i | 6 475 | 6 475 | - | 6 475 | - | - | - | - | 4 748 | 1 717 | 5 | 5 |
| Praktikanten | m | 56 | 56 | - | 56 | - | - | - | - | 9 | 47 | - | - |
| | w | 292 | 292 | - | 292 | - | - | - | - | 63 | 222 | 5 | 2 |
| | i | 348 | 348 | - | 348 | - | - | - | - | 72 | 269 | 5 | 2 |
| Hauptberufliches Personal zusammen | m | 13 355 | 11 351 | 8 923 | 2 428 | 2 004 | 196 | 372 | 1 436 | 10 273 | 2 707 | 163 | 212 |
| | w | 27 718 | 18 323 | 11 247 | 7 076 | 9 395 | 1 036 | 3 885 | 4 474 | 20 488 | 6 610 | 334 | 286 |
| | i | 41 073 | 29 674 | 20 170 | 9 504 | 11 399 | 1 232 | 4 257 | 5 910 | 30 761 | 9 317 | 497 | 498 |

Hochschulpersonal 2005

16 Verwaltungs-, technisches und sonstiges Personal nach Fächergruppen der fachlichen Zugehörigkeit, Dienstbezeichnungen, Beschäftigungsverhältnissen und Arten der Finanzierung

| Fächergruppe ----- Dienstbezeichnung (m = männlich, w = weiblich, i = insgesamt) | Ins- gesamt | Vollzeitbeschäftigte | | | Teilzeitbeschäftigte | | | | Finanzierung aus | | | Nicht finan- ziert/ ohne Angabe | |
|--|----------------|----------------------|--------------|-------------|----------------------|--|-------------------------------|---------------------|------------------------------|--------------------------------------|-------------------|---|-----|
| | | zu- sammen | auf Dauer | auf Zeit | zu- sammen | mit weniger als 1/2 der regelmäßigen Arbeitszeit | mit 1/2 bis un- ter 2/3 | mit mind. 2/3 | dem Stel- len- plan | sonst. Haus- halts- mitteln | Dritt- mitteln | | |
| Sonstige Hilfskräfte | | | | | | | | | | | | | |
| im gehobenen-, mittleren- oder einfachen Dienst | m | 109 | - | - | - | 109 | 108 | 1 | - | 7 | 97 | 1 | 4 |
| | w | 99 | - | - | - | 99 | 91 | 7 | 1 | 16 | 79 | 1 | 3 |
| | i | 208 | - | - | - | 208 | 199 | 8 | 1 | 23 | 176 | 2 | 7 |
| Zusammen | m | 109 | - | - | - | 109 | 108 | 1 | - | 7 | 97 | 1 | 4 |
| | w | 99 | - | - | - | 99 | 91 | 7 | 1 | 16 | 79 | 1 | 3 |
| | i | 208 | - | - | - | 208 | 199 | 8 | 1 | 23 | 176 | 2 | 7 |
| Nebenberufliches Personal zusammen | m | 109 | - | - | - | 109 | 108 | 1 | - | 7 | 97 | 1 | 4 |
| | w | 99 | - | - | - | 99 | 91 | 7 | 1 | 16 | 79 | 1 | 3 |
| | i | 208 | - | - | - | 208 | 199 | 8 | 1 | 23 | 176 | 2 | 7 |
| Zentrale Einrichtungen der Hochschulkliniken (nur Humanmedizin) zusammen | m | 13 464 | 11 351 | 8 923 | 2 428 | 2 113 | 304 | 373 | 1 436 | 10 280 | 2 804 | 164 | 216 |
| | w | 27 817 | 18 323 | 11 247 | 7 076 | 9 494 | 1 127 | 3 892 | 4 475 | 20 504 | 6 689 | 335 | 289 |
| | i | 41 281 | 29 674 | 20 170 | 9 504 | 11 607 | 1 431 | 4 265 | 5 911 | 30 784 | 9 493 | 499 | 505 |
| Insgesamt | | | | | | | | | | | | | |
| Verwaltungspersonal | | | | | | | | | | | | | |
| im höheren Dienst | m | 3 795 | 3 237 | 2 680 | 557 | 558 | 59 | 211 | 288 | 3 123 | 444 | 180 | 48 |
| | w | 3 432 | 1 944 | 1 553 | 391 | 1 488 | 141 | 701 | 646 | 2 746 | 420 | 199 | 67 |
| | i | 7 227 | 5 181 | 4 233 | 948 | 2 046 | 200 | 912 | 934 | 5 869 | 864 | 379 | 115 |
| im gehobenen-, mittleren- oder einfachen Dienst | m | 10 154 | 8 496 | 7 263 | 1 233 | 1 658 | 283 | 625 | 750 | 8 051 | 1 543 | 447 | 113 |
| | w | 47 548 | 24 785 | 21 393 | 3 392 | 22 763 | 2 916 | 13 246 | 6 601 | 36 717 | 7 476 | 2 603 | 752 |
| | i | 57 702 | 33 281 | 28 656 | 4 625 | 24 421 | 3 199 | 13 871 | 7 351 | 44 768 | 9 019 | 3 050 | 865 |
| Zusammen | m | 13 949 | 11 733 | 9 943 | 1 790 | 2 216 | 342 | 836 | 1 038 | 11 174 | 1 987 | 627 | 161 |
| | w | 50 980 | 26 729 | 22 946 | 3 783 | 24 251 | 3 057 | 13 947 | 7 247 | 39 463 | 7 896 | 2 802 | 819 |
| | i | 64 929 | 38 462 | 32 889 | 5 573 | 26 467 | 3 399 | 14 783 | 8 285 | 50 637 | 9 883 | 3 429 | 980 |
| Bibliothekspersonal | | | | | | | | | | | | | |
| im höheren Dienst | m | 456 | 410 | 386 | 24 | 46 | 8 | 17 | 21 | 431 | 13 | 12 | - |
| | w | 382 | 281 | 250 | 31 | 101 | 14 | 41 | 46 | 351 | 27 | 2 | 2 |
| | i | 838 | 691 | 636 | 55 | 147 | 22 | 58 | 67 | 782 | 40 | 14 | 2 |
| im gehobenen-, mittleren- oder einfachen Dienst | m | 2 004 | 1 550 | 1 346 | 204 | 454 | 104 | 152 | 198 | 1 768 | 190 | 27 | 19 |
| | w | 7 528 | 4 078 | 3 547 | 531 | 3 450 | 472 | 1 855 | 1 123 | 6 827 | 553 | 91 | 57 |
| | i | 9 532 | 5 628 | 4 893 | 735 | 3 904 | 576 | 2 007 | 1 321 | 8 595 | 743 | 118 | 76 |
| Zusammen | m | 2 460 | 1 960 | 1 732 | 228 | 500 | 112 | 169 | 219 | 2 199 | 203 | 39 | 19 |
| | w | 7 910 | 4 359 | 3 797 | 562 | 3 551 | 486 | 1 896 | 1 169 | 7 178 | 580 | 93 | 59 |
| | i | 10 370 | 6 319 | 5 529 | 790 | 4 051 | 598 | 2 065 | 1 388 | 9 377 | 783 | 132 | 78 |
| Technisches Personal | | | | | | | | | | | | | |
| im höheren Dienst | m | 2 131 | 1 778 | 1 621 | 157 | 353 | 31 | 140 | 182 | 1 638 | 338 | 136 | 19 |
| | w | 580 | 267 | 225 | 42 | 313 | 63 | 125 | 125 | 416 | 104 | 45 | 15 |
| | i | 2 711 | 2 045 | 1 846 | 199 | 666 | 94 | 265 | 307 | 2 054 | 442 | 181 | 34 |
| im gehobenen-, mittleren- oder einfachen Dienst | m | 20 134 | 17 178 | 14 874 | 2 304 | 2 956 | 314 | 1 250 | 1 392 | 16 090 | 1 980 | 1 818 | 246 |
| | w | 20 528 | 10 584 | 8 296 | 2 288 | 9 944 | 1 419 | 5 490 | 3 035 | 14 664 | 2 647 | 2 888 | 329 |
| | i | 40 662 | 27 762 | 23 170 | 4 592 | 12 900 | 1 733 | 6 740 | 4 427 | 30 754 | 4 627 | 4 706 | 575 |
| Zusammen | m | 22 265 | 18 956 | 16 495 | 2 461 | 3 309 | 345 | 1 390 | 1 574 | 17 728 | 2 318 | 1 954 | 265 |
| | w | 21 108 | 10 851 | 8 521 | 2 330 | 10 257 | 1 482 | 5 615 | 3 160 | 15 080 | 2 751 | 2 933 | 344 |
| | i | 43 373 | 29 807 | 25 016 | 4 791 | 13 566 | 1 827 | 7 005 | 4 734 | 32 808 | 5 069 | 4 887 | 609 |
| Sonstiges Personal | | | | | | | | | | | | | |
| im höheren Dienst | m | 887 | 639 | 481 | 158 | 248 | 56 | 99 | 93 | 616 | 62 | 179 | 30 |
| | w | 1 253 | 661 | 508 | 153 | 592 | 80 | 327 | 185 | 857 | 146 | 212 | 38 |
| | i | 2 140 | 1 300 | 989 | 311 | 840 | 136 | 426 | 278 | 1 473 | 208 | 391 | 68 |
| im gehobenen-, mittleren- oder einfachen Dienst | m | 4 341 | 3 488 | 2 749 | 739 | 853 | 124 | 313 | 416 | 3 256 | 373 | 570 | 142 |
| | w | 25 184 | 14 898 | 11 541 | 3 357 | 10 286 | 1 042 | 4 921 | 4 323 | 19 579 | 1 598 | 3 263 | 744 |
| | i | 29 525 | 18 386 | 14 290 | 4 096 | 11 139 | 1 166 | 5 234 | 4 739 | 22 835 | 1 971 | 3 833 | 886 |

Hochschulpersonal 2005

16 Verwaltungs-, technisches und sonstiges Personal nach Fächergruppen der fachlichen Zugehörigkeit, Dienstbezeichnungen, Beschäftigungsverhältnissen und Arten der Finanzierung

| Fächergruppe ----- Dienstbezeichnung (m = männlich, w = weiblich, i = insgesamt) | Ins- gesamt | Vollzeitbeschäftigte | | | Teilzeitbeschäftigte | | | | Finanzierung aus | | | Nicht finan- ziert/ ohne Angabe | |
|--|----------------|----------------------|--------------|-------------|----------------------|--|-------------------------------|---------------------|------------------------------|--------------------------------------|-------------------|---|-------|
| | | zu- sammen | auf Dauer | auf Zeit | zu- sammen | mit weniger als 1/2 der regelmäßigen Arbeitszeit | mit 1/2 bis un- ter 2/3 | mit mind. 2/3 | dem Stel- len- plan | sonst. Haus- halts- mitteln | Dritt- mitteln | | |
| Zusammen | m | 5 228 | 4 127 | 3 230 | 897 | 1 101 | 180 | 412 | 509 | 3 872 | 435 | 749 | 172 |
| | w | 26 437 | 15 559 | 12 049 | 3 510 | 10 878 | 1 122 | 5 248 | 4 508 | 20 436 | 1 744 | 3 475 | 782 |
| | i | 31 665 | 19 686 | 15 279 | 4 407 | 11 979 | 1 302 | 5 660 | 5 017 | 24 308 | 2 179 | 4 224 | 954 |
| Pflegepersonal | m | 9 932 | 7 001 | 6 105 | 896 | 2 931 | 321 | 451 | 2 159 | 7 580 | 1 561 | 504 | 287 |
| | w | 47 512 | 25 946 | 22 347 | 3 599 | 21 566 | 3 202 | 6 953 | 11 411 | 37 224 | 6 565 | 2 652 | 1 071 |
| | i | 57 444 | 32 947 | 28 452 | 4 495 | 24 497 | 3 523 | 7 404 | 13 570 | 44 804 | 8 126 | 3 156 | 1 358 |
| Arbeiter | m | 17 354 | 15 202 | 13 567 | 1 635 | 2 152 | 242 | 542 | 1 368 | 13 843 | 2 501 | 886 | 124 |
| | w | 13 441 | 6 805 | 6 089 | 716 | 6 636 | 801 | 3 260 | 2 575 | 9 518 | 3 124 | 721 | 78 |
| | i | 30 795 | 22 007 | 19 656 | 2 351 | 8 788 | 1 043 | 3 802 | 3 943 | 23 361 | 5 625 | 1 607 | 202 |
| Auszubildende | | | | | | | | | | | | | |
| im gehobenen-, mittleren- oder einfachen Dienst | m | 5 110 | 5 110 | - | 5 110 | - | - | - | - | 3 929 | 1 081 | 66 | 34 |
| | w | 9 269 | 9 269 | - | 9 269 | - | - | - | - | 6 972 | 2 037 | 221 | 39 |
| | i | 14 379 | 14 379 | - | 14 379 | - | - | - | - | 10 901 | 3 118 | 287 | 73 |
| Zusammen | m | 5 110 | 5 110 | - | 5 110 | - | - | - | - | 3 929 | 1 081 | 66 | 34 |
| | w | 9 269 | 9 269 | - | 9 269 | - | - | - | - | 6 972 | 2 037 | 221 | 39 |
| | i | 14 379 | 14 379 | - | 14 379 | - | - | - | - | 10 901 | 3 118 | 287 | 73 |
| Praktikanten | m | 203 | 202 | - | 202 | 1 | - | - | 1 | 88 | 71 | 21 | 23 |
| | w | 551 | 551 | - | 551 | - | - | - | - | 237 | 261 | 31 | 22 |
| | i | 754 | 753 | - | 753 | 1 | - | - | 1 | 325 | 332 | 52 | 45 |
| Hauptberufliches Personal zusammen | m | 76 501 | 64 291 | 51 072 | 13 219 | 12 210 | 1 542 | 3 800 | 6 868 | 60 413 | 10 157 | 4 846 | 1 085 |
| | w | 177 208 | 100 069 | 75 749 | 24 320 | 77 139 | 10 150 | 36 919 | 30 070 | 136 108 | 24 958 | 12 928 | 3 214 |
| | i | 253 709 | 164 360 | 126 821 | 37 539 | 89 349 | 11 692 | 40 719 | 36 938 | 196 521 | 35 115 | 17 774 | 4 299 |
| Sonstige Hilfskräfte | | | | | | | | | | | | | |
| im gehobenen-, mittleren- oder einfachen Dienst | m | 1 482 | - | - | - | 1 482 | 1 456 | 23 | 3 | 140 | 805 | 289 | 248 |
| | w | 1 827 | - | - | - | 1 827 | 1 794 | 26 | 7 | 265 | 858 | 383 | 321 |
| | i | 3 309 | - | - | - | 3 309 | 3 250 | 49 | 10 | 405 | 1 663 | 672 | 569 |
| Zusammen | m | 1 482 | - | - | - | 1 482 | 1 456 | 23 | 3 | 140 | 805 | 289 | 248 |
| | w | 1 827 | - | - | - | 1 827 | 1 794 | 26 | 7 | 265 | 858 | 383 | 321 |
| | i | 3 309 | - | - | - | 3 309 | 3 250 | 49 | 10 | 405 | 1 663 | 672 | 569 |
| Nebenberufliches Personal zusammen | m | 1 482 | - | - | - | 1 482 | 1 456 | 23 | 3 | 140 | 805 | 289 | 248 |
| | w | 1 827 | - | - | - | 1 827 | 1 794 | 26 | 7 | 265 | 858 | 383 | 321 |
| | i | 3 309 | - | - | - | 3 309 | 3 250 | 49 | 10 | 405 | 1 663 | 672 | 569 |
| Insgesamt | m | 77 983 | 64 291 | 51 072 | 13 219 | 13 692 | 2 998 | 3 823 | 6 871 | 60 553 | 10 962 | 5 135 | 1 333 |
| | w | 179 035 | 100 069 | 75 749 | 24 320 | 78 966 | 11 944 | 36 945 | 30 077 | 136 373 | 25 816 | 13 311 | 3 535 |
| | i | 257 018 | 164 360 | 126 821 | 37 539 | 92 658 | 14 942 | 40 768 | 36 948 | 196 926 | 36 778 | 18 446 | 4 868 |

Hochschulpersonal 2005

17 Hauptberufliches Verwaltungs-, technisches und sonstiges Personal nach Fächergruppen und Lehr- und Forschungsbereichen der fachlichen Zugehörigkeit und Hochschularten

| Fächergruppe ----- Lehr- und Forschungsbereich | Insgesamt | Davon an | | | | | Verwaltungsfachhochschulen |
|--|-----------|---------------|---------------------------|---------------------------|------------------|-------------------------------|----------------------------|
| | | Universitäten | Pädagogischen Hochschulen | Theologischen Hochschulen | Kunsthochschulen | Fachhochschulen (ohne VerwFH) | |
| Insgesamt | | | | | | | |
| Sprach- und Kulturwissenschaften | 5 478 | 5 266 | 4 | 13 | 7 | 188 | - |
| Sprach- und Kulturwissenschaften allgemein | 284 | 254 | 1 | - | - | 29 | - |
| Evangelische Theologie | 275 | 275 | - | - | - | - | - |
| Katholische Theologie | 243 | 228 | - | 11 | - | 4 | - |
| Philosophie | 237 | 235 | - | 2 | - | - | - |
| Geschichte | 707 | 707 | - | - | - | - | - |
| Bibliothekswiss., Dokumentation, Publizistik | 454 | 311 | - | - | 6 | 137 | - |
| Allg. und vergl. Literatur- und Sprachwissenschaft | 316 | 308 | - | - | - | 8 | - |
| Altphilologie (klassische Philologie) | 92 | 92 | - | - | - | - | - |
| Germanistik (Deutsch, germanische Sprachen ohne Anglistik) | 470 | 470 | - | - | - | - | - |
| Anglistik, Amerikanistik | 260 | 260 | - | - | - | - | - |
| Romanistik | 240 | 240 | - | - | - | - | - |
| Slawistik, Baltistik, Finno-Ugristik | 78 | 78 | - | - | - | - | - |
| Sonstige/Außereuropäische Sprach- und Kulturwissenschaften | 184 | 184 | - | - | - | - | - |
| Kulturwissenschaften i.e.S. | 110 | 108 | - | - | - | 2 | - |
| Psychologie | 814 | 808 | 1 | - | - | 5 | - |
| Erziehungswissenschaften | 622 | 617 | 2 | - | 1 | 2 | - |
| Sonderpädagogik | 92 | 91 | - | - | - | 1 | - |
| Sport | 605 | 604 | 1 | - | - | - | - |
| Rechts-, Wirtschafts- und Sozialwissenschaften | 5 403 | 3 766 | - | - | - | 1 214 | 423 |
| Rechts-, Wirtschafts- und Sozialwissenschaften allgemein | 214 | 158 | - | - | - | 56 | - |
| Regionalwissenschaften (soweit nicht anders zuzuordnen) | 34 | 32 | - | - | - | 2 | - |
| Politikwissenschaften | 257 | 256 | - | - | - | 1 | - |
| Sozialwissenschaften | 410 | 386 | - | - | - | 24 | - |
| Sozialwesen | 346 | 75 | - | - | - | 271 | - |
| Rechtswissenschaften | 1 189 | 1 171 | - | - | - | 18 | - |
| Verwaltungswissenschaft | 465 | 18 | - | - | - | 24 | 423 |
| Wirtschaftswissenschaften | 2 280 | 1 603 | - | - | - | 677 | - |
| Wirtschaftsingenieurwesen | 208 | 67 | - | - | - | 141 | - |
| Mathematik, Naturwissenschaften | 19 631 | 18 541 | 19 | - | - | 1 071 | - |
| Mathematik, Naturwissenschaften allgemein | 597 | 474 | 1 | - | - | 122 | - |
| Mathematik | 849 | 794 | 5 | - | - | 50 | - |
| Informatik | 1 968 | 1 440 | - | - | - | 528 | - |
| Physik, Astronomie | 3 965 | 3 811 | 3 | - | - | 151 | - |
| Chemie | 4 599 | 4 469 | 5 | - | - | 125 | - |
| Pharmazie | 826 | 819 | - | - | - | 7 | - |
| Biologie | 5 111 | 5 019 | 5 | - | - | 87 | - |
| Geowissenschaften (ohne Geographie) | 1 284 | 1 283 | - | - | - | 1 | - |
| Geographie | 432 | 432 | - | - | - | - | - |
| Humanmedizin/Gesundheitswissenschaften | 99 713 | 99 682 | - | - | - | 31 | - |
| Humanmedizin allgemein | 7 179 | 7 179 | - | - | - | - | - |
| Gesundheitswissenschaften allgemein | 98 | 68 | - | - | - | 30 | - |
| Vorklin. Humanmedizin (einschl. Zahnmedizin) | 3 256 | 3 256 | - | - | - | - | - |
| Klinisch-Theoretische Humanmedizin (einschließlich Zahnmedizin) | 11 522 | 11 521 | - | - | - | 1 | - |
| Klinisch-Praktische Humanmedizin (ohne Zahnmedizin) | 73 830 | 73 830 | - | - | - | - | - |
| Zahnmedizin (klinisch-praktisch) | 3 828 | 3 828 | - | - | - | - | - |

Hochschulpersonal 2005

17 Hauptberufliches Verwaltungs-, technisches und sonstiges Personal nach Fächergruppen und Lehr- und Forschungsbereichen der fachlichen Zugehörigkeit und Hochschularten

| Fächergruppe ----- Lehr- und Forschungsbereich | Insgesamt | Davon an | | | | | |
|--|-----------|--------------------|--|--|-----------------------|--|---|
| | | Uni- versitäten | Pädago- gischen Hoch- schulen | Theo- logischen Hoch- schulen | Kunsthoch- schulen | Fachhoch- schulen (ohne VerwFH) | Ver- waltungs- fachhoch- schulen |
| Insgesamt | | | | | | | |
| Veterinärmedizin | 1 503 | 1 503 | - | - | - | - | - |
| Veterinärmedizin allgemein | 33 | 33 | - | - | - | - | - |
| Vorklinische Veterinärmedizin | 260 | 260 | - | - | - | - | - |
| Klinisch-Theoretische Veterinärmedizin | 606 | 606 | - | - | - | - | - |
| Klinisch-Praktische Veterinärmedizin | 604 | 604 | - | - | - | - | - |
| Agrar-, Forst- und Ernährungswissenschaften | 3 553 | 2 929 | - | - | - | 624 | - |
| Agrar-, Forst- und Ernährungswissenschaften allgemein | 148 | 61 | - | - | - | 87 | - |
| Landespflege, Umweltgestaltung | 217 | 127 | - | - | - | 90 | - |
| Agrarwissenschaften, Lebensmittel- und Getränketechnologie | 2 614 | 2 209 | - | - | - | 405 | - |
| Forstwissenschaft, Holzwirtschaft | 376 | 354 | - | - | - | 22 | - |
| Ernährungs- und Haushaltswissenschaften | 198 | 178 | - | - | - | 20 | - |
| Ingenieurwissenschaften | 15 474 | 11 307 | 2 | - | 6 | 4 159 | - |
| Ingenieurwissenschaften allgemein | 753 | 388 | 2 | - | - | 363 | - |
| Bergbau, Hüttenwesen | 451 | 446 | - | - | - | 5 | - |
| Maschinenbau/Verfahrenstechnik | 6 852 | 5 114 | - | - | - | 1 738 | - |
| Elektrotechnik | 3 486 | 2 383 | - | - | - | 1 103 | - |
| Verkehrstechnik, Nautik | 741 | 600 | - | - | - | 141 | - |
| Architektur | 731 | 451 | - | - | 6 | 274 | - |
| Raumplanung | 127 | 125 | - | - | - | 2 | - |
| Bauingenieurwesen | 2 078 | 1 654 | - | - | - | 424 | - |
| Vermessungswesen | 255 | 146 | - | - | - | 109 | - |
| Kunst, Kunstwissenschaft | 1 015 | 521 | 3 | 7 | 162 | 322 | - |
| Kunst, Kunstwissenschaft allgemein | 285 | 222 | 1 | - | 6 | 56 | - |
| Bildende Kunst | 106 | 49 | - | - | 41 | 16 | - |
| Gestaltung | 351 | 65 | 2 | - | 47 | 237 | - |
| Darstellende Kunst, Film und Fernsehen, Theaterwissenschaft | 126 | 61 | - | - | 53 | 12 | - |
| Musik, Musikwissenschaft | 147 | 124 | - | 7 | 15 | 1 | - |
| Zentrale Einrichtungen (ohne klinikspezifische Einrichtungen) | 60 261 | 44 438 | 595 | 199 | 2 059 | 11 462 | 1 508 |
| Hochschule insgesamt | 581 | 216 | 2 | 2 | 32 | 329 | - |
| Zentrale Hochschulverwaltung | 32 502 | 22 882 | 305 | 79 | 1 423 | 6 642 | 1 171 |
| Zentral verwaltete Hörsäle und Lehrräume | 34 | 32 | - | - | 1 | 1 | - |
| Zentralbibliothek | 10 532 | 8 840 | 124 | 53 | 220 | 1 225 | 70 |
| Hochschulrechenzentrum | 3 259 | 2 308 | 34 | - | 21 | 859 | 37 |
| Zentrale wissenschaftliche Einrichtungen | 3 097 | 2 344 | 37 | 1 | 66 | 642 | 7 |
| Zentrale Betriebs- und Versorgungseinrichtungen | 8 442 | 6 391 | 83 | 41 | 292 | 1 443 | 192 |
| Soziale Einrichtungen | 169 | 94 | - | 23 | 3 | 18 | 31 |
| Übrige Ausbildungseinrichtungen | 693 | 660 | - | - | 1 | 32 | - |
| Mit der Hochschule verbundene sowie hochschulfremde Einrichtungen | 952 | 671 | 10 | - | - | 271 | - |
| Zentrale Einrichtungen der Hochschulkliniken (nur Humanmedizin) | 41 073 | 41 067 | - | - | - | 6 | - |
| Kliniken insgesamt, Zentrale Dienste | 33 104 | 33 098 | - | - | - | 6 | - |
| Soziale Einrichtungen der Kliniken | 489 | 489 | - | - | - | - | - |
| Übrige Ausbildungseinrichtungen der Kliniken | 7 325 | 7 325 | - | - | - | - | - |
| Mit den Kliniken verbundene sowie klinikfremde Einrichtungen | 155 | 155 | - | - | - | - | - |
| Insgesamt ... | 253 709 | 229 624 | 624 | 219 | 2 234 | 19 077 | 1 931 |

Hochschulpersonal 2005

17 Hauptberufliches Verwaltungs-, technisches und sonstiges Personal nach Fächergruppen und Lehr- und Forschungsbereichen der fachlichen Zugehörigkeit und Hochschularten

| Fächergruppe ----- Lehr- und Forschungsbereich | Insgesamt | Davon an | | | | | Verwaltungsfachhochschulen |
|--|-----------|---------------|---------------------------|---------------------------|------------------|-------------------------------|----------------------------|
| | | Universitäten | Pädagogischen Hochschulen | Theologischen Hochschulen | Kunsthochschulen | Fachhochschulen (ohne VerwFH) | |
| Weiblich | | | | | | | |
| Sprach- und Kulturwissenschaften | 4 718 | 4 571 | 3 | 12 | 6 | 126 | - |
| Sprach- und Kulturwissenschaften allgemein | 238 | 211 | 1 | - | - | 26 | - |
| Evangelische Theologie | 255 | 255 | - | - | - | - | - |
| Katholische Theologie | 230 | 216 | - | 10 | - | 4 | - |
| Philosophie | 216 | 214 | - | 2 | - | - | - |
| Geschichte | 620 | 620 | - | - | - | - | - |
| Bibliothekswiss., Dokumentation, Publizistik | 315 | 225 | - | - | 5 | 85 | - |
| Allg. und vergl. Literatur- und Sprachwissenschaft | 266 | 261 | - | - | - | 5 | - |
| Altphilologie (klassische Philologie) | 81 | 81 | - | - | - | - | - |
| Germanistik (Deutsch, germanische Sprachen ohne Anglistik) | 431 | 431 | - | - | - | - | - |
| Anglistik, Amerikanistik | 250 | 250 | - | - | - | - | - |
| Romanistik | 224 | 224 | - | - | - | - | - |
| Slawistik, Baltistik, Finno-Ugristik | 62 | 62 | - | - | - | - | - |
| Sonstige/Außereuropäische Sprach- und Kulturwissenschaften | 170 | 170 | - | - | - | - | - |
| Kulturwissenschaften i.e.S. | 98 | 97 | - | - | - | 1 | - |
| Psychologie | 631 | 627 | 1 | - | - | 3 | - |
| Erziehungswissenschaften | 548 | 545 | 1 | - | 1 | 1 | - |
| Sonderpädagogik | 83 | 82 | - | - | - | 1 | - |
| Sport | 337 | 336 | 1 | - | - | - | - |
| Rechts-, Wirtschafts- und Sozialwissenschaften | 4 462 | 3 458 | - | - | - | 790 | 214 |
| Rechts-, Wirtschafts- und Sozialwissenschaften allgemein | 180 | 144 | - | - | - | 36 | - |
| Regionalwissenschaften (soweit nicht anders zuzuordnen) | 31 | 29 | - | - | - | 2 | - |
| Politikwissenschaften | 235 | 234 | - | - | - | 1 | - |
| Sozialwissenschaften | 380 | 361 | - | - | - | 19 | - |
| Sozialwesen | 252 | 68 | - | - | - | 184 | - |
| Rechtswissenschaften | 1 108 | 1 098 | - | - | - | 10 | - |
| Verwaltungswissenschaft | 249 | 16 | - | - | - | 19 | 214 |
| Wirtschaftswissenschaften | 1 913 | 1 454 | - | - | - | 459 | - |
| Wirtschaftsingenieurwesen | 114 | 54 | - | - | - | 60 | - |
| Mathematik, Naturwissenschaften | 11 668 | 11 236 | 14 | - | - | 418 | - |
| Mathematik, Naturwissenschaften allgemein | 362 | 309 | 1 | - | - | 52 | - |
| Mathematik | 708 | 685 | 2 | - | - | 21 | - |
| Informatik | 1 055 | 881 | - | - | - | 174 | - |
| Physik, Astronomie | 1 506 | 1 463 | 2 | - | - | 41 | - |
| Chemie | 2 714 | 2 646 | 4 | - | - | 64 | - |
| Pharmazie | 600 | 596 | - | - | - | 4 | - |
| Biologie | 3 696 | 3 629 | 5 | - | - | 62 | - |
| Geowissenschaften (ohne Geographie) | 714 | 714 | - | - | - | - | - |
| Geographie | 313 | 313 | - | - | - | - | - |
| Humanmedizin/Gesundheitswissenschaften | 84 192 | 84 166 | - | - | - | 26 | - |
| Humanmedizin allgemein | 5 478 | 5 478 | - | - | - | - | - |
| Gesundheitswissenschaften allgemein | 84 | 59 | - | - | - | 25 | - |
| Vorklin. Humanmedizin (einschl. Zahnmedizin) | 2 500 | 2 500 | - | - | - | - | - |
| Klinisch-Theoretische Humanmedizin (einschließlich Zahnmedizin) | 9 971 | 9 970 | - | - | - | 1 | - |
| Klinisch-Praktische Humanmedizin (ohne Zahnmedizin) | 62 770 | 62 770 | - | - | - | - | - |
| Zahnmedizin (klinisch-praktisch) | 3 389 | 3 389 | - | - | - | - | - |

Hochschulpersonal 2005

17 Hauptberufliches Verwaltungs-, technisches und sonstiges Personal nach Fächergruppen und Lehr- und Forschungsbereichen der fachlichen Zugehörigkeit und Hochschularten

| Fächergruppe ----- Lehr- und Forschungsbereich | Insgesamt | Davon an | | | | | Verwaltungsfachhochschulen |
|---|-----------|---------------|---------------------------|---------------------------|------------------|-------------------------------|----------------------------|
| | | Universitäten | Pädagogischen Hochschulen | Theologischen Hochschulen | Kunsthochschulen | Fachhochschulen (ohne VerwFH) | |
| Weiblich | | | | | | | |
| Veterinärmedizin | 1 081 | 1 081 | - | - | - | - | - |
| Veterinärmedizin allgemein | 21 | 21 | - | - | - | - | - |
| Vorklinische Veterinärmedizin | 184 | 184 | - | - | - | - | - |
| Klinisch-Theoretische Veterinärmedizin | 459 | 459 | - | - | - | - | - |
| Klinisch-Praktische Veterinärmedizin | 417 | 417 | - | - | - | - | - |
| Agrar-, Forst- und Ernährungswissenschaften | 2 270 | 1 924 | - | - | - | 346 | - |
| Agrar-, Forst- und Ernährungswissenschaften allgemein | 101 | 44 | - | - | - | 57 | - |
| Landespflege, Umweltgestaltung | 150 | 102 | - | - | - | 48 | - |
| Agrarwissenschaften, Lebensmittel- und Getränketechnologie | 1 622 | 1 406 | - | - | - | 216 | - |
| Forstwissenschaft, Holzwirtschaft | 234 | 224 | - | - | - | 10 | - |
| Ernährungs- und Haushaltswissenschaften | 163 | 148 | - | - | - | 15 | - |
| Ingenieurwissenschaften | 5 861 | 4 664 | - | - | 4 | 1 193 | - |
| Ingenieurwissenschaften allgemein | 357 | 192 | - | - | - | 165 | - |
| Bergbau, Hüttenwesen | 172 | 170 | - | - | - | 2 | - |
| Maschinenbau/Verfahrenstechnik | 2 385 | 1 937 | - | - | - | 448 | - |
| Elektrotechnik | 1 123 | 916 | - | - | - | 207 | - |
| Verkehrstechnik, Nautik | 218 | 183 | - | - | - | 35 | - |
| Architektur | 468 | 347 | - | - | 4 | 117 | - |
| Raumplanung | 91 | 91 | - | - | - | - | - |
| Bauingenieurwesen | 944 | 765 | - | - | - | 179 | - |
| Vermessungswesen | 103 | 63 | - | - | - | 40 | - |
| Kunst, Kunstwissenschaft | 577 | 378 | 1 | 6 | 69 | 123 | - |
| Kunst, Kunstwissenschaft allgemein | 204 | 177 | - | - | 3 | 24 | - |
| Bildende Kunst | 50 | 29 | - | - | 18 | 3 | - |
| Gestaltung | 140 | 31 | 1 | - | 18 | 90 | - |
| Darstellende Kunst, Film und Fernsehen, Theaterwissenschaft | 67 | 41 | - | - | 21 | 5 | - |
| Musik, Musikwissenschaft | 116 | 100 | - | 6 | 9 | 1 | - |
| Zentrale Einrichtungen (ohne klinikspezifische Einrichtungen) | 34 324 | 24 859 | 401 | 148 | 1 255 | 6 838 | 823 |
| Hochschule insgesamt | 352 | 132 | 2 | 1 | 19 | 198 | - |
| Zentrale Hochschulverwaltung | 19 821 | 13 303 | 251 | 67 | 952 | 4 586 | 662 |
| Zentral verwaltete Hörsäle und Lehrräume | 23 | 21 | - | - | 1 | 1 | - |
| Zentralbibliothek | 7 711 | 6 298 | 94 | 35 | 185 | 1 044 | 55 |
| Hochschulrechenzentrum | 866 | 667 | 10 | - | 1 | 179 | 9 |
| Zentrale wissenschaftliche Einrichtungen | 1 562 | 1 222 | 20 | 1 | 20 | 298 | 1 |
| Zentrale Betriebs- und Versorgungseinrichtungen | 2 866 | 2 319 | 15 | 22 | 75 | 358 | 77 |
| Soziale Einrichtungen | 130 | 76 | - | 22 | 2 | 11 | 19 |
| Übrige Ausbildungseinrichtungen | 474 | 452 | - | - | - | 22 | - |
| Mit der Hochschule verbundene sowie hochschulfremde Einrichtungen | 519 | 369 | 9 | - | - | 141 | - |
| Zentrale Einrichtungen der Hochschulkliniken (nur Humanmedizin) | 27 718 | 27 713 | - | - | - | 5 | - |
| Kliniken insgesamt, Zentrale Dienste | 20 966 | 20 961 | - | - | - | 5 | - |
| Soziale Einrichtungen der Kliniken | 437 | 437 | - | - | - | - | - |
| Übrige Ausbildungseinrichtungen der Kliniken | 6 190 | 6 190 | - | - | - | - | - |
| Mit den Kliniken verbundene sowie klinikfremde Einrichtungen | 125 | 125 | - | - | - | - | - |
| Insgesamt ... | 177 208 | 164 386 | 420 | 166 | 1 334 | 9 865 | 1 037 |

Personalstellen und Stellenäquivalente an Hochschulen 2005

18 Für wissenschaftliches und künstlerisches Personal nach Fächergruppen und Lehr- und Forschungsbereichen der organisatorischen Zuordnung und Einstufungen

| Fächergruppe ----- Lehr- und Forschungsbereich (i = insgesamt, n = dar. nicht besetzt) | Ins- gesamt | Höherer Dienst | | | | | | | | | | | | | Nicht höherer Dienst | |
|--|----------------|----------------|------------|------------|------------|-----|------------------------------------|-------------|-------------|-----|-------|--------------------|--------------------|-------|----------------------------|----|
| | | zu- sammen | C 4, W3 | C 3, W2 | C 2, W1 | C1 | H, B, R 3 und höh., AT | A16, R 2 | A15, R 1 | A14 | A13 | BAT I-Ib, AT | BAT IIa, IIb | A, AT | BAT, AT | |
| | | | | | | | | | | | | | | | | |
| Personalstellen (ohne Stellenäquivalente) | | | | | | | | | | | | | | | | |
| Universitäten (einschl. Päd. H und Theol. H) | | | | | | | | | | | | | | | | |
| Sprach- und Kulturwissenschaften | | | | | | | | | | | | | | | | |
| Sprach- und Kulturwissen- schaften allgemein | i | 429 | 428 | 82 | 41 | 9 | 13 | 3 | 1 | 13 | 31 | 31 | 33 | 172 | - | 1 |
| | n | 26 | 26 | 6 | 2 | - | - | - | - | 1 | 3 | - | 2 | 13 | - | - |
| Evangelische Theologie | i | 701 | 684 | 277 | 72 | 38 | 129 | 3 | - | 4 | 51 | 44 | 21 | 47 | 3 | 14 |
| | n | 73 | 71 | 24 | 8 | 5 | 14 | - | - | - | 2 | 5 | 2 | 11 | - | 2 |
| Katholische Theologie | i | 711 | 669 | 273 | 80 | 40 | 103 | 22 | - | 11 | 35 | 29 | 35 | 42 | 19 | 23 |
| | n | 63 | 62 | 26 | 9 | 3 | 10 | - | - | 2 | 3 | 3 | 2 | 5 | 1 | - |
| Philosophie | i | 612 | 611 | 196 | 85 | 59 | 105 | 4 | 1 | 7 | 34 | 25 | 38 | 59 | 1 | - |
| | n | 42 | 42 | 11 | 2 | 2 | 6 | - | - | 1 | 3 | 3 | 3 | 12 | - | - |
| Geschichte | i | 1 451 | 1 448 | 437 | 189 | 138 | 263 | 4 | - | 25 | 115 | 85 | 72 | 122 | 2 | 1 |
| | n | 105 | 105 | 18 | 13 | 15 | 26 | 1 | - | 1 | 10 | 2 | 5 | 13 | - | - |
| Bibliothekswissenschaft, Dokumentation, Publizistik | i | 314 | 313 | 73 | 52 | 30 | 26 | - | - | 4 | 14 | 17 | 27 | 71 | - | 1 |
| | n | 35 | 35 | 6 | 3 | 4 | 2 | - | - | - | 1 | 2 | 7 | 12 | - | - |
| Allgemeine und ver- gleichende Literatur- und Sprachwissenschaft | i | 845 | 841 | 149 | 92 | 37 | 117 | 1 | 2 | 15 | 93 | 55 | 71 | 209 | 1 | 3 |
| | n | 42 | 42 | 10 | 7 | 2 | 3 | - | - | - | 2 | 2 | 1 | 15 | - | - |
| Altphilologie (klassische Philologie) | i | 240 | 240 | 69 | 24 | 8 | 36 | 1 | - | 10 | 31 | 19 | 14 | 27 | - | - |
| | n | 21 | 21 | 7 | 1 | 1 | 5 | - | - | 1 | 2 | - | 2 | 3 | - | - |
| Germanistik (Deutsch, germanische Sprachen ohne Anglistik) | i | 1 623 | 1 611 | 374 | 243 | 149 | 171 | 3 | 3 | 45 | 197 | 114 | 104 | 209 | 4 | 8 |
| | n | 111 | 109 | 20 | 15 | 18 | 14 | - | - | 4 | 9 | 4 | 5 | 19 | 1 | 2 |
| Anglistik, Amerikanistik | i | 1 003 | 999 | 219 | 117 | 55 | 111 | 1 | - | 26 | 102 | 71 | 95 | 203 | 4 | 1 |
| | n | 56 | 54 | 13 | 7 | 8 | 6 | - | - | - | 3 | 3 | 3 | 14 | 2 | - |
| Romanistik | i | 778 | 775 | 153 | 101 | 48 | 76 | 1 | 1 | 15 | 77 | 49 | 85 | 170 | - | 4 |
| | n | 46 | 46 | 9 | 5 | 5 | 4 | - | - | 3 | 3 | 2 | 4 | 14 | - | - |
| Slawistik, Baltistik, Finno-Ugristik | i | 302 | 299 | 59 | 30 | 16 | 27 | - | - | 4 | 27 | 20 | 29 | 89 | - | 3 |
| | n | 21 | 20 | 4 | 2 | 1 | 3 | - | - | - | - | - | 1 | 9 | - | 1 |
| Sonstige/Außereurop. Sprach- und Kultur- wissenschaften | i | 645 | 640 | 162 | 78 | 36 | 73 | 1 | - | 4 | 29 | 42 | 58 | 158 | - | 6 |
| | n | 39 | 39 | 7 | 3 | 5 | 6 | - | - | 1 | 1 | 4 | 1 | 12 | - | - |
| Kulturwissenschaften i.e.S. | i | 259 | 259 | 59 | 57 | 17 | 49 | - | - | 3 | 10 | 11 | 19 | 36 | - | - |
| | n | 24 | 24 | 3 | 5 | 5 | 6 | - | - | - | - | - | - | 6 | - | - |
| Psychologie | i | 1 483 | 1 476 | 315 | 215 | 125 | 266 | 1 | 3 | 28 | 133 | 80 | 109 | 201 | 5 | 2 |
| | n | 92 | 89 | 21 | 7 | 10 | 16 | - | - | 2 | 8 | 4 | 9 | 14 | 3 | - |
| Erziehungswissenschaften | i | 1 786 | 1 740 | 401 | 271 | 109 | 206 | 5 | 6 | 51 | 208 | 134 | 105 | 244 | 22 | 24 |
| | n | 138 | 134 | 30 | 14 | 13 | 23 | 1 | - | 2 | 13 | 15 | 8 | 16 | 4 | - |
| Sonderpädagogik | i | 376 | 371 | 106 | 56 | 15 | 29 | - | 2 | 9 | 42 | 31 | 27 | 54 | 5 | - |
| | n | 52 | 52 | 13 | 7 | 2 | 9 | - | - | 1 | 5 | 4 | 4 | 7 | - | - |
| Fächergruppe zusammen | i | 13 557 | 13 404 | 3 403 | 1 801 | 927 | 1 799 | 50 | 19 | 273 | 1 227 | 853 | 941 | 2 112 | 65 | 89 |
| | n | 985 | 970 | 226 | 108 | 97 | 152 | 2 | - | 19 | 65 | 51 | 58 | 193 | 11 | 5 |

Personalstellen und Stellenäquivalente an Hochschulen 2005

18 Für wissenschaftliches und künstlerisches Personal nach Fächergruppen und Lehr- und Forschungsbereichen der organisatorischen Zuordnung und Einstufungen

| Fächergruppe ----- Lehr- und Forschungsbereich (i = insgesamt, n = dar. nicht besetzt) | Ins- gesamt | Höherer Dienst | | | | | | | | | | | | | Nicht höherer Dienst | |
|--|----------------|----------------|------------|------------|------------|-----|------------------------------------|-------------|-------------|-----|-----|--------------------|--------------------|-------|----------------------------|-----|
| | | zu- sammen | C 4, W3 | C 3, W2 | C 2, W1 | C1 | H, B, R 3 und höh., AT | A16, R 2 | A15, R 1 | A14 | A13 | BAT I-Ib, AT | BAT IIa, IIb | A, AT | BAT, AT | |
| | | | | | | | | | | | | | | | | |
| Personalstellen (ohne Stellenäquivalente) | | | | | | | | | | | | | | | | |
| Universitäten (einschl. Päd. H und Theol. H) | | | | | | | | | | | | | | | | |
| Sport | | | | | | | | | | | | | | | | |
| Sport | i | 931 | 925 | 115 | 104 | 38 | 67 | - | 5 | 73 | 171 | 66 | 87 | 200 | 4 | 2 |
| | n | 61 | 61 | 12 | 9 | 2 | 7 | - | - | 3 | 6 | 3 | 5 | 15 | - | - |
| Fächergruppe zusammen | i | 931 | 925 | 115 | 104 | 38 | 67 | - | 5 | 73 | 171 | 66 | 87 | 200 | 4 | 2 |
| | n | 61 | 61 | 12 | 9 | 2 | 7 | - | - | 3 | 6 | 3 | 5 | 15 | - | - |
| Rechts-, Wirtschafts- und Sozialwissenschaften | | | | | | | | | | | | | | | | |
| Rechts-, Wirtschafts- und Sozialwissenschaften allgemein | i | 293 | 287 | 51 | 77 | 15 | 56 | - | - | 2 | 14 | 7 | 18 | 47 | - | 7 |
| | n | 23 | 23 | 4 | 8 | 3 | 3 | - | - | - | 1 | - | - | 4 | - | - |
| Regionalwissenschaften | i | 51 | 51 | 14 | 1 | 4 | 5 | - | - | 1 | 4 | 4 | 12 | 6 | - | - |
| | n | 1 | 1 | - | - | - | - | - | - | - | - | - | - | 1 | - | - |
| Politikwissenschaften | i | 655 | 655 | 165 | 107 | 67 | 100 | 1 | 1 | 9 | 38 | 45 | 32 | 90 | - | - |
| | n | 31 | 31 | 6 | 6 | 8 | 2 | - | - | - | 2 | 1 | 3 | 6 | - | - |
| Sozialwissenschaften | i | 1 020 | 1 020 | 246 | 173 | 93 | 174 | - | 1 | 13 | 76 | 45 | 93 | 107 | - | - |
| | n | 73 | 73 | 17 | 10 | 13 | 13 | - | - | - | 3 | 3 | 5 | 9 | - | - |
| Sozialwesen | i | 128 | 111 | 13 | 49 | 17 | 4 | - | - | - | 5 | 5 | 3 | 15 | 7 | 10 |
| | n | 10 | 9 | 1 | 4 | 2 | 1 | - | - | - | - | - | - | 1 | - | 1 |
| Rechtswissenschaften | i | 2 319 | 2 295 | 756 | 124 | 108 | 597 | 4 | 5 | 14 | 49 | 104 | 178 | 357 | - | 24 |
| | n | 219 | 219 | 41 | 9 | 12 | 57 | - | 2 | 2 | - | 13 | 27 | 57 | - | - |
| Verwaltungswissenschaft | i | 31 | 31 | 10 | 6 | - | 6 | - | - | - | - | - | 6 | 4 | - | - |
| | n | 2 | 2 | 1 | - | - | 1 | - | - | - | - | - | 1 | - | - | - |
| Wirtschaftswissenschaften | i | 4 566 | 4 436 | 1 126 | 277 | 217 | 1 029 | 5 | 3 | 41 | 190 | 182 | 396 | 970 | 2 | 128 |
| | n | 374 | 374 | 70 | 28 | 22 | 93 | - | 1 | - | 13 | 14 | 22 | 111 | - | - |
| Wirtschaftsingenieurwesen | i | 138 | 136 | 33 | 2 | 9 | 3 | - | - | 4 | 11 | 22 | 4 | 49 | - | 2 |
| | n | 16 | 16 | 5 | - | 2 | - | - | - | 2 | 1 | 1 | 1 | 5 | - | - |
| Fächergruppe zusammen | i | 9 201 | 9 021 | 2 414 | 816 | 530 | 1 973 | 10 | 10 | 84 | 387 | 413 | 741 | 1 643 | 9 | 171 |
| | n | 749 | 748 | 143 | 64 | 61 | 170 | - | 3 | 4 | 20 | 31 | 59 | 193 | - | 1 |
| Mathematik, Naturwissenschaften | | | | | | | | | | | | | | | | |
| Mathematik, Naturwissenschaften allgemein | i | 312 | 298 | 60 | 39 | 23 | 14 | 2 | - | 6 | 39 | 45 | 34 | 37 | - | 14 |
| | n | 36 | 36 | 8 | 2 | 6 | 6 | - | - | - | 3 | - | 8 | 4 | - | - |
| Mathematik | i | 2 824 | 2 815 | 650 | 430 | 230 | 439 | - | 5 | 59 | 232 | 145 | 264 | 361 | 8 | 2 |
| | n | 217 | 216 | 34 | 35 | 19 | 47 | - | - | 4 | 8 | 17 | 19 | 33 | 1 | - |
| Informatik | i | 2 791 | 2 790 | 557 | 255 | 153 | 459 | 1 | 2 | 32 | 121 | 173 | 387 | 650 | - | 1 |
| | n | 256 | 255 | 42 | 22 | 16 | 37 | - | - | 2 | 8 | 16 | 22 | 90 | - | 1 |
| Physik, Astronomie | i | 3 601 | 3 598 | 688 | 433 | 268 | 550 | 10 | 3 | 86 | 296 | 207 | 513 | 545 | 3 | - |
| | n | 411 | 410 | 57 | 49 | 33 | 71 | - | 1 | 9 | 22 | 17 | 37 | 112 | 1 | - |
| Chemie | i | 3 517 | 3 516 | 572 | 366 | 185 | 570 | 8 | 4 | 94 | 329 | 218 | 477 | 693 | - | 1 |
| | n | 260 | 260 | 36 | 33 | 21 | 40 | - | - | 3 | 9 | 17 | 21 | 81 | - | - |
| Pharmazie | i | 737 | 735 | 99 | 70 | 36 | 173 | 2 | - | 19 | 67 | 61 | 76 | 133 | - | 2 |
| | n | 53 | 53 | 5 | 5 | 3 | 10 | - | - | 1 | 4 | 4 | 3 | 19 | - | - |
| Biologie | i | 3 056 | 3 035 | 565 | 405 | 251 | 472 | 1 | 2 | 86 | 321 | 228 | 277 | 427 | 3 | 18 |
| | n | 241 | 240 | 40 | 39 | 35 | 38 | - | - | 6 | 15 | 9 | 13 | 45 | - | 1 |

Personalstellen und Stellenäquivalente an Hochschulen 2005

18 Für wissenschaftliches und künstlerisches Personal nach Fächergruppen und Lehr- und Forschungsbereichen der organisatorischen Zuordnung und Einstufungen

| Fächergruppe ----- Lehr- und Forschungsbereich (i = insgesamt, n = dar. nicht besetzt) | Ins- gesamt | Höherer Dienst | | | | | | | | | | | | Nicht höherer Dienst | | |
|--|----------------|--------------------|------------|------------|------------|-------|------------------------------------|-------------|-------------|-----|-------|--------------------|--------------------|----------------------------|------------|-------|
| | | zu- sam- men | C 4, W3 | C 3, W2 | C 2, W1 | C1 | H, B, R 3 und höh., AT | A16, R 2 | A15, R 1 | A14 | A13 | BAT I-Ib, AT | BAT IIa, IIb | A, AT | BAT, AT | |
| Personalstellen (ohne Stellenäquivalente) | | | | | | | | | | | | | | | | |
| Universitäten (einschl. Päd. H und Theol. H) | | | | | | | | | | | | | | | | |
| Geowissenschaften (ohne Geographie) | i | 1 081 | 1 080 | 213 | 169 | 80 | 147 | 3 | - | 23 | 104 | 54 | 104 | 185 | 1 | - |
| | n | 85 | 85 | 13 | 23 | 6 | 12 | - | - | 1 | 5 | 2 | 1 | 24 | - | - |
| Geographie | i | 709 | 705 | 156 | 119 | 53 | 109 | 1 | - | 30 | 71 | 41 | 41 | 84 | - | 4 |
| | n | 66 | 66 | 12 | 9 | 7 | 13 | - | - | 2 | 3 | 4 | 1 | 15 | - | - |
| Fächergruppe zusammen | i | 18 628 | 18 572 | 3 559 | 2 286 | 1 279 | 2 934 | 28 | 16 | 434 | 1 579 | 1 171 | 2 171 | 3 116 | 15 | 42 |
| | n | 1 627 | 1 623 | 246 | 218 | 145 | 274 | - | 1 | 28 | 77 | 86 | 126 | 423 | 2 | 2 |
| Humanmedizin/ Gesundheitswissenschaften | | | | | | | | | | | | | | | | |
| Humanmedizin allgemein | i | 362 | 344 | 34 | 19 | 6 | 11 | 1 | - | 3 | 6 | 3 | 119 | 143 | - | 18 |
| | n | 31 | 23 | 10 | 2 | 1 | 1 | - | - | 1 | 2 | - | 6 | - | - | 8 |
| Gesundheitswissenschaften allgemein | i | 116 | 66 | 8 | 8 | 3 | 5 | - | - | - | 3 | 4 | 30 | 5 | - | 50 |
| | n | 10 | 10 | 2 | 3 | 2 | 1 | - | - | - | 1 | - | 1 | 1 | - | - |
| Vorklinische Humanmedizin (einschl. Zahnmedizin) | i | 2 453 | 2 273 | 277 | 247 | 170 | 385 | 4 | - | 19 | 93 | 80 | 546 | 452 | 1 | 179 |
| | n | 286 | 275 | 29 | 15 | 28 | 25 | - | - | 1 | 13 | 41 | 37 | 86 | - | 11 |
| Klinisch-Theoretische Humanmedizin (einschl. Zahnmedizin) | i | 5 083 | 4 789 | 473 | 457 | 278 | 605 | - | 1 | 43 | 225 | 101 | 1 609 | 997 | 11 | 283 |
| | n | 533 | 503 | 68 | 57 | 36 | 34 | - | - | 2 | 48 | 42 | 113 | 103 | - | 30 |
| Klinisch-Praktische Humanmedizin (ohne Zahnmedizin) | i | 21 673 | 20 555 | 849 | 1 049 | 720 | 2 777 | 2 | 11 | 114 | 545 | 364 | 9 154 | 4 971 | 29 | 1 089 |
| | n | 1 999 | 1 849 | 122 | 176 | 105 | 157 | 1 | 1 | 12 | 130 | 55 | 702 | 390 | 11 | 139 |
| Zahnmedizin (klinisch-praktisch) | i | 1 551 | 1 466 | 123 | 84 | 49 | 279 | - | - | 12 | 83 | 34 | 456 | 345 | 5 | 80 |
| | n | 133 | 127 | 10 | 12 | 5 | 11 | - | - | 2 | 17 | 2 | 34 | 34 | - | 6 |
| Fächergruppe zusammen | i | 31 237 | 29 493 | 1 764 | 1 864 | 1 226 | 4 061 | 7 | 12 | 191 | 956 | 586 | 11 914 | 6 913 | 46 | 1 699 |
| | n | 2 992 | 2 787 | 241 | 264 | 176 | 229 | 1 | 1 | 18 | 211 | 140 | 894 | 613 | 11 | 194 |
| Veterinärmedizin | | | | | | | | | | | | | | | | |
| Veterinärmedizin allgemein | i | 13 | 13 | 2 | 2 | - | 3 | - | - | 1 | 1 | - | - | 4 | - | - |
| | n | - | - | - | - | - | - | - | - | - | - | - | - | - | - | - |
| Vorklinische Veterinärmedizin | i | 155 | 155 | 27 | 21 | 15 | 41 | - | 1 | 2 | 17 | 10 | 5 | 17 | - | - |
| | n | 3 | 3 | - | - | 3 | - | - | - | - | - | - | - | - | - | - |
| Klinisch-Theoretische Veterinärmedizin | i | 284 | 284 | 53 | 32 | 19 | 61 | - | - | 4 | 22 | 14 | 19 | 61 | - | - |
| | n | 17 | 17 | 6 | 4 | - | 1 | - | - | - | - | 2 | 2 | 2 | - | - |
| Klinisch-Praktische Veterinärmedizin | i | 251 | 251 | 33 | 32 | 10 | 54 | - | - | 4 | 26 | 16 | 12 | 65 | - | - |
| | n | 6 | 6 | - | 1 | - | - | - | - | - | 2 | 1 | - | 2 | - | - |
| Fächergruppe zusammen | i | 703 | 703 | 115 | 87 | 44 | 159 | - | 1 | 11 | 66 | 39 | 35 | 146 | - | - |
| | n | 26 | 26 | 6 | 5 | 3 | 1 | - | - | - | 2 | 3 | 2 | 4 | - | - |
| Agrar-, Forst- und Ernährungswissenschaften | | | | | | | | | | | | | | | | |
| Agrar-, Forst- und Ernährungs- wissenschaften allgemein | i | 87 | 87 | 11 | 17 | 3 | 24 | - | - | 7 | 8 | 7 | 2 | 8 | - | - |
| | n | 10 | 10 | - | 3 | - | 1 | - | - | 3 | 2 | 1 | - | - | - | - |

Personalstellen und Stellenäquivalente an Hochschulen 2005

18 Für wissenschaftliches und künstlerisches Personal nach Fächergruppen und Lehr- und Forschungsbereichen der organisatorischen Zuordnung und Einstufungen

| Fächergruppe ----- Lehr- und Forschungsbereich (i = insgesamt, n = dar. nicht besetzt) | Ins- gesamt | Höherer Dienst | | | | | | | | | | | | Nicht höherer Dienst | | |
|--|----------------|----------------|------------|------------|------------|-----|------------------------------------|-------------|-------------|-----|-----|--------------------|--------------------|----------------------------|------------|----|
| | | zu- sammen | C 4, W3 | C 3, W2 | C 2, W1 | C1 | H, B, R 3 und höh., AT | A16, R 2 | A15, R 1 | A14 | A13 | BAT I-Ib, AT | BAT IIa, IIb | A, AT | BAT, AT | |
| Personalstellen (ohne Stellenäquivalente) | | | | | | | | | | | | | | | | |
| Universitäten (einschl. Päd. H und Theol. H) | | | | | | | | | | | | | | | | |
| Landespflege, Umweltgestaltung | i | 113 | 113 | 17 | 18 | 8 | 18 | - | - | 1 | 5 | 4 | - | 42 | - | - |
| | n | 19 | 19 | 2 | 1 | 3 | 2 | - | - | 1 | - | 1 | - | 9 | - | - |
| Agrarwissenschaften, Lebensmittel- und Getränketechnologie | i | 932 | 932 | 192 | 88 | 68 | 152 | - | 1 | 24 | 79 | 60 | 104 | 164 | - | - |
| | n | 76 | 76 | 11 | 5 | 7 | 16 | - | 1 | 1 | 6 | 7 | 7 | 15 | - | - |
| Forstwissenschaft, Holzwirtschaft | i | 217 | 217 | 50 | 29 | 9 | 10 | - | - | 5 | 26 | 30 | 23 | 36 | - | - |
| | n | 14 | 14 | 5 | 2 | - | 1 | - | - | 1 | 2 | 2 | - | 2 | - | - |
| Ernährungs- und Haus- haltungswissenschaften | i | 184 | 180 | 39 | 34 | 10 | 24 | - | - | 5 | 24 | 13 | 11 | 21 | 3 | 1 |
| | n | 21 | 21 | 4 | 7 | 1 | 2 | - | - | 2 | - | 1 | 1 | 3 | - | - |
| Fächergruppe zusammen | i | 1 532 | 1 528 | 309 | 186 | 97 | 228 | - | 1 | 42 | 142 | 114 | 139 | 271 | 3 | 1 |
| | n | 140 | 140 | 22 | 18 | 11 | 23 | - | 1 | 8 | 10 | 11 | 7 | 28 | - | - |
| Ingenieurwissenschaften | | | | | | | | | | | | | | | | |
| Ingenieurwissenschaften allgemein | i | 492 | 481 | 86 | 65 | 19 | 96 | 1 | - | 4 | 26 | 19 | 48 | 118 | 2 | 9 |
| | n | 38 | 38 | 7 | 9 | 2 | 8 | - | - | - | - | - | 2 | 11 | - | 1 |
| Bergbau, Hüttenwesen | i | 214 | 214 | 39 | 23 | 18 | 32 | - | - | 3 | 15 | 8 | 39 | 38 | - | - |
| | n | 12 | 12 | 5 | 1 | 1 | 2 | - | - | - | - | - | 2 | 3 | - | - |
| Maschinenbau/ Verfahrenstechnik | i | 3 495 | 3 494 | 608 | 253 | 201 | 537 | - | - | 78 | 182 | 155 | 597 | 885 | 1 | - |
| | n | 326 | 326 | 59 | 34 | 14 | 44 | - | - | 4 | 11 | 18 | 28 | 115 | - | - |
| Elektrotechnik | i | 2 241 | 2 239 | 392 | 174 | 142 | 322 | 1 | 4 | 71 | 149 | 124 | 424 | 437 | 2 | - |
| | n | 147 | 147 | 20 | 18 | 5 | 32 | - | - | 5 | 5 | 5 | 17 | 41 | - | - |
| Verkehrstechnik, Nautik | i | 356 | 356 | 68 | 29 | 18 | 19 | - | 1 | 13 | 17 | 11 | 56 | 124 | - | - |
| | n | 52 | 52 | 9 | 4 | 5 | 3 | - | - | - | 2 | 1 | 7 | 23 | - | - |
| Architektur | i | 921 | 921 | 190 | 119 | 32 | 110 | - | 1 | 8 | 44 | 34 | 77 | 306 | - | - |
| | n | 73 | 73 | 14 | 3 | 4 | 3 | - | - | 1 | 4 | 2 | 4 | 38 | - | - |
| Raumplanung | i | 200 | 200 | 41 | 34 | 17 | 15 | - | - | 2 | 11 | 7 | 30 | 43 | - | - |
| | n | 19 | 19 | 4 | 6 | 2 | 1 | - | - | - | - | - | 1 | 6 | - | - |
| Bauingenieurwesen | i | 1 460 | 1 451 | 279 | 150 | 75 | 139 | - | 1 | 52 | 112 | 77 | 249 | 316 | - | 9 |
| | n | 119 | 119 | 9 | 11 | 11 | 10 | - | - | - | 8 | 9 | 14 | 47 | - | - |
| Vermessungswesen | i | 157 | 157 | 29 | 13 | 9 | 27 | - | - | 7 | 8 | 8 | 26 | 30 | - | - |
| | n | 11 | 11 | 1 | 2 | 1 | 4 | - | - | - | - | - | - | 3 | - | - |
| Fächergruppe zusammen | i | 9 535 | 9 512 | 1 732 | 859 | 530 | 1 296 | 2 | 7 | 237 | 564 | 443 | 1 546 | 2 297 | 5 | 18 |
| | n | 797 | 796 | 127 | 88 | 43 | 106 | - | - | 10 | 29 | 33 | 73 | 286 | - | 1 |
| Kunst, Kunstwissenschaft | | | | | | | | | | | | | | | | |
| Kunst, Kunstwissen- schaft allgemein | i | 417 | 405 | 103 | 90 | 36 | 47 | 1 | 1 | 9 | 42 | 23 | 14 | 40 | 3 | 9 |
| | n | 21 | 20 | 8 | 3 | 2 | 1 | - | - | 2 | - | 1 | - | 3 | - | 1 |
| Bildende Kunst | i | 67 | 66 | 15 | 31 | 1 | 5 | - | - | 1 | 6 | 1 | - | 6 | 1 | - |
| | n | 6 | 6 | 2 | 3 | - | - | - | - | - | - | - | - | 1 | - | - |
| Gestaltung | i | 151 | 143 | 31 | 54 | 9 | 4 | - | - | 2 | 9 | 8 | 7 | 19 | 7 | 1 |
| | n | 9 | 8 | 2 | 2 | - | 1 | - | - | 1 | - | - | 1 | 2 | 1 | - |
| Darstellende Kunst, Film und Fernsehen, Theaterwissenschaft | i | 100 | 99 | 18 | 25 | 6 | 21 | - | - | 1 | 2 | 4 | 8 | 14 | - | 1 |
| | n | 6 | 6 | 1 | - | - | - | - | - | 1 | - | - | 3 | 1 | - | - |

Personalstellen und Stellenäquivalente an Hochschulen 2005

18 Für wissenschaftliches und künstlerisches Personal nach Fächergruppen und Lehr- und Forschungsbereichen der organisatorischen Zuordnung und Einstufungen

| Fächergruppe ----- Lehr- und Forschungsbereich (i = insgesamt, n = dar. nicht besetzt) | Ins- gesamt | Höherer Dienst | | | | | | | | | | | | | Nicht höherer Dienst | |
|--|----------------|--------------------|------------|------------|------------|-------|------------------------------------|-------------|-------------|-------|-------|--------------------|--------------------|--------|----------------------------|-------|
| | | zu- sam- men | C 4, W3 | C 3, W2 | C 2, W1 | C1 | H, B, R 3 und höh., AT | A16, R 2 | A15, R 1 | A14 | A13 | BAT I-Ib, AT | BAT IIa, IIb | A, AT | BAT, AT | |
| | | | | | | | | | | | | | | | | |
| Personalstellen (ohne Stellenäquivalente) | | | | | | | | | | | | | | | | |
| Universitäten (einschl. Päd. H und Theol. H) | | | | | | | | | | | | | | | | |
| Musik, Musikwissenschaft | i | 445 | 418 | 71 | 98 | 21 | 28 | - | 1 | 13 | 35 | 29 | 42 | 80 | 3 | 25 |
| | n | 39 | 36 | 6 | 11 | 3 | 6 | - | - | 1 | 3 | 1 | 3 | 4 | - | 3 |
| Fächergruppe zusammen | i | 1 179 | 1 129 | 238 | 298 | 73 | 105 | 1 | 2 | 26 | 94 | 65 | 70 | 159 | 14 | 37 |
| | n | 81 | 76 | 19 | 19 | 5 | 7 | - | - | 5 | 3 | 2 | 8 | 11 | 1 | 4 |
| Zentr. Einrichtungen (ohne klinikspezif. Einrichtungen) | | | | | | | | | | | | | | | | |
| Hochschule insgesamt | i | 974 | 972 | 107 | 76 | 116 | 132 | 15 | 4 | 26 | 113 | 195 | 58 | 130 | - | 2 |
| | n | 421 | 421 | 78 | 56 | 58 | 50 | - | 3 | 13 | 55 | 44 | 19 | 46 | - | - |
| Zentrale Hochschulverwaltung | i | 1 822 | 1 819 | 111 | 162 | 137 | 94 | 4 | 5 | 83 | 193 | 134 | 454 | 443 | 1 | 2 |
| | n | 580 | 579 | 56 | 80 | 48 | 49 | 1 | - | 10 | 25 | 18 | 209 | 83 | 1 | - |
| Zentral verwaltete Hörsäle und Lehrräume | i | 1 | 1 | - | - | - | - | - | - | - | 1 | - | - | - | - | - |
| Zentralbibliothek | i | 141 | 141 | - | - | - | 2 | - | 8 | 38 | 43 | 18 | 9 | 24 | - | - |
| | n | 10 | 10 | - | - | - | - | - | 1 | 4 | 2 | 2 | - | 1 | - | - |
| Hochschulrechenzentrum | i | 526 | 526 | 9 | 1 | 4 | 8 | 1 | 12 | 39 | 54 | 27 | 178 | 193 | - | - |
| | n | 25 | 25 | 1 | - | - | 1 | - | 1 | 1 | 2 | - | 8 | 11 | - | - |
| Zentrale wiss. Einrichtungen | i | 1 156 | 1 151 | 57 | 47 | 30 | 61 | 1 | 10 | 68 | 188 | 125 | 277 | 289 | 5 | 1 |
| | n | 129 | 127 | 20 | 8 | 6 | 9 | - | 2 | 3 | 16 | 10 | 19 | 37 | 1 | 1 |
| Zentrale Betriebs- und Versorgungseinrichtungen | i | 63 | 55 | - | - | - | - | - | - | 5 | 6 | - | 19 | 25 | - | 8 |
| | n | 6 | 4 | - | - | - | - | - | - | - | 2 | - | 1 | 2 | - | 1 |
| Soziale Einrichtungen | i | 10 | 10 | - | - | - | - | - | - | 2 | 1 | 1 | 3 | 3 | - | - |
| | n | 1 | 1 | - | - | - | - | - | - | - | - | - | - | 1 | - | - |
| Übrige Ausbildungs- einrichtungen | i | 232 | 232 | 4 | 17 | 2 | 6 | - | 6 | 20 | 52 | 37 | 37 | 51 | - | - |
| | n | 42 | 42 | 3 | 17 | 1 | 5 | - | - | 4 | 6 | 2 | 4 | 1 | - | - |
| Mit der Hochschule ver- bundene sowie hochschul- fremde Einrichtungen | i | 236 | 236 | 40 | 29 | 18 | 21 | - | 6 | 18 | 36 | 21 | 20 | 27 | - | - |
| | n | 67 | 67 | 7 | 13 | 9 | 12 | - | - | 5 | 6 | 7 | 4 | 4 | - | - |
| Fächergruppe zusammen | i | 5 159 | 5 141 | 328 | 332 | 307 | 323 | 21 | 51 | 298 | 686 | 558 | 1 055 | 1 183 | 6 | 13 |
| | n | 1 279 | 1 275 | 165 | 173 | 122 | 125 | 1 | 7 | 38 | 113 | 82 | 263 | 186 | 2 | 2 |
| Zentr. Einrichtungen der Hochschulkliniken (nur Humanmedizin) | | | | | | | | | | | | | | | | |
| Kliniken insgesamt, Zentrale Dienste | i | 1 169 | 1 110 | 53 | 75 | 35 | 224 | - | 11 | 42 | 92 | 74 | 324 | 180 | 11 | 49 |
| | n | 145 | 137 | 15 | 7 | 24 | 18 | - | - | 6 | 12 | 12 | 36 | 7 | 5 | 4 |
| Soziale Einrichtungen der Kliniken | i | 32 | 23 | 6 | 3 | 1 | 1 | - | - | - | - | 2 | 4 | 7 | - | 9 |
| | n | 2 | 2 | - | - | - | - | - | - | - | - | - | - | 2 | - | - |
| Mit den Kliniken ver- bundene sowie klinik- fremde Einrichtungen | i | 17 | 17 | 5 | - | - | - | - | - | - | - | - | 6 | 6 | - | 1 |
| | n | 4 | 4 | 2 | - | - | - | - | - | - | - | - | 1 | 1 | - | 1 |
| Fächergruppe zusammen | i | 1 218 | 1 149 | 64 | 78 | 36 | 225 | - | 11 | 42 | 92 | 76 | 333 | 192 | 11 | 58 |
| | n | 152 | 142 | 17 | 7 | 24 | 18 | - | - | 6 | 12 | 12 | 37 | 10 | 5 | 4 |
| Hochschulart zusammen | i | 92 882 | 90 578 | 14 041 | 8 711 | 5 085 | 13 169 | 119 | 135 | 1 709 | 5 962 | 4 383 | 19 033 | 18 231 | 176 | 2 128 |
| | n | 8 887 | 8 644 | 1 224 | 973 | 688 | 1 111 | 4 | 13 | 139 | 547 | 454 | 1 530 | 1 962 | 31 | 213 |

Personalstellen und Stellenäquivalente an Hochschulen 2005

18 Für wissenschaftliches und künstlerisches Personal nach Fächergruppen und Lehr- und Forschungsbereichen der organisatorischen Zuordnung und Einstufungen

| Fächergruppe ----- Lehr- und Forschungsbereich (i = insgesamt, n = dar. nicht besetzt) | Ins- gesamt | Höherer Dienst | | | | | | | | | | | | Nicht höherer Dienst | |
|--|----------------|--------------------|------------|------------|------------|----|------------------------------------|-------------|-------------|-----|-----|--------------------|--------------------|----------------------------|------------|
| | | zu- sam- men | C 4, W3 | C 3, W2 | C 2, W1 | C1 | H, B, R 3 und höh., AT | A16, R 2 | A15, R 1 | A14 | A13 | BAT I-Ib, AT | BAT IIa, IIb | A, AT | BAT, AT |
| | | | | | | | | | | | | | | | |

Personalstellen (ohne Stellenäquivalente)

Kunsthochschulen

Sprach- und Kulturwissenschaften

| | | | | | | | | | | | | | | | | |
|--|---|----|----|---|---|---|---|---|---|---|---|---|---|---|---|---|
| Philosophie | i | 1 | 1 | 1 | - | - | - | - | - | - | - | - | - | - | - | - |
| | n | 1 | 1 | 1 | - | - | - | - | - | - | - | - | - | - | - | - |
| Bibliothekswissenschaft, Dokumentation, Publizistik | i | 19 | 12 | 3 | 3 | - | - | - | - | - | 1 | - | 2 | 3 | - | 7 |
| | n | 2 | 2 | - | - | - | - | - | - | - | - | - | 1 | 1 | - | - |
| Allgemeine und ver- gleichende Literatur- und Sprachwissenschaft | i | 1 | 1 | - | - | - | - | 1 | - | - | - | - | - | - | - | - |
| Kulturwissenschaften i.e.S. | i | 1 | 1 | 1 | - | - | - | - | - | - | - | - | - | - | - | - |
| Psychologie | i | 11 | 11 | 2 | 5 | 2 | - | - | - | - | - | - | - | 2 | - | - |
| | n | 1 | 1 | 1 | - | - | - | - | - | - | - | - | - | - | - | - |
| Erziehungswissenschaften | i | 6 | 6 | 2 | 1 | - | - | - | - | - | - | - | - | 3 | - | - |
| Fächergruppe zusammen | i | 38 | 32 | 9 | 9 | 2 | - | 1 | - | - | 1 | - | 2 | 8 | - | 7 |
| | n | 4 | 4 | 2 | - | - | - | - | - | - | - | - | 1 | 1 | - | - |

Rechts-, Wirtschafts- und
Sozialwissenschaften

| | | | | | | | | | | | | | | | | |
|---------------------------|---|---|---|---|---|---|---|---|---|---|---|---|---|---|---|---|
| Sozialwissenschaften | i | 1 | 1 | - | 1 | - | - | - | - | - | - | - | - | - | - | - |
| Verwaltungswissenschaft | i | 1 | 1 | - | - | - | - | - | - | - | - | - | 1 | - | - | - |
| Wirtschaftswissenschaften | i | 3 | 3 | - | 2 | - | - | - | - | - | - | - | - | 1 | - | - |
| Fächergruppe zusammen | i | 5 | 5 | - | 3 | - | - | - | - | - | - | - | 1 | 1 | - | - |

Ingenieurwissenschaften

| | | | | | | | | | | | | | | | | |
|------------------------------------|---|----|----|----|----|---|---|---|---|---|---|---|---|----|---|---|
| Maschinenbau/ Verfahrenstechnik | i | 1 | 1 | - | - | - | - | - | - | - | - | - | - | 1 | - | - |
| Architektur | i | 69 | 62 | 19 | 22 | 5 | - | - | - | - | - | - | 5 | 12 | 5 | 2 |
| | n | 6 | 4 | 1 | 1 | 1 | - | - | - | - | - | - | - | 1 | - | 2 |
| Raumplanung | i | 4 | 3 | - | 3 | - | - | - | - | - | - | - | - | - | - | 1 |
| Bauingenieurwesen | i | 1 | - | - | - | - | - | - | - | - | - | - | - | - | - | 1 |
| Fächergruppe zusammen | i | 75 | 66 | 19 | 25 | 5 | - | - | - | - | - | - | 5 | 13 | 5 | 4 |
| | n | 6 | 4 | 1 | 1 | 1 | - | - | - | - | - | - | - | 1 | - | 2 |

Kunst, Kunstwissenschaft

| | | | | | | | | | | | | | | | | |
|---|---|-----|-----|-----|-----|----|----|----|---|---|---|----|----|----|----|----|
| Kunst, Kunstwissen- schaft allgemein | i | 145 | 142 | 32 | 29 | 9 | 2 | 44 | - | 1 | - | 2 | 9 | 16 | 2 | 1 |
| | n | 48 | 48 | 2 | 2 | - | - | 44 | - | - | - | - | 1 | - | - | - |
| Bildende Kunst | i | 521 | 479 | 173 | 122 | 34 | 35 | 3 | 1 | 3 | 4 | 12 | 51 | 42 | 30 | 12 |
| | n | 47 | 45 | 18 | 12 | 4 | 4 | - | - | - | - | 2 | 2 | 4 | - | 2 |
| Gestaltung | i | 360 | 339 | 84 | 92 | 48 | 15 | - | - | - | 1 | - | 29 | 71 | 13 | 8 |
| | n | 46 | 46 | 10 | 11 | 8 | 1 | - | - | - | 1 | - | 7 | 8 | - | - |
| Darstellende Kunst, Film und Fernsehen, Theaterwissenschaft | i | 359 | 355 | 75 | 92 | 41 | 2 | - | - | 2 | 2 | - | 59 | 83 | - | 5 |
| | n | 51 | 50 | 14 | 7 | 5 | 1 | - | - | - | - | - | 13 | 10 | - | 1 |

Personalstellen und Stellenäquivalente an Hochschulen 2005

18 Für wissenschaftliches und künstlerisches Personal nach Fächergruppen und Lehr- und Forschungsbereichen der organisatorischen Zuordnung und Einstufungen

| Fächergruppe ----- Lehr- und Forschungsbereich (i = insgesamt, n = dar. nicht besetzt) | Ins- gesamt | Höherer Dienst | | | | | | | | | | | | | Nicht höherer Dienst | |
|--|----------------|--------------------|------------|------------|------------|----|------------------------------------|-------------|-------------|-----|-----|--------------------|--------------------|-------|----------------------------|--|
| | | zu- sam- men | C 4, W3 | C 3, W2 | C 2, W1 | C1 | H, B, R 3 und höh., AT | A16, R 2 | A15, R 1 | A14 | A13 | BAT I-Ib, AT | BAT IIa, IIb | A, AT | BAT, AT | |
| | | | | | | | | | | | | | | | | |

Personalstellen (ohne Stellenäquivalente)

Kunsthochschulen

| | | | | | | | | | | | | | | | | |
|---|---|-------|-------|-----|-----|-----|----|----|---|----|----|----|-----|-----|----|-----|
| Musik, Musikwissenschaft | i | 1 839 | 1 806 | 555 | 533 | 163 | 8 | 34 | 2 | 12 | 30 | 18 | 245 | 205 | - | 33 |
| | n | 161 | 161 | 49 | 50 | 8 | 1 | 1 | - | 1 | 2 | 1 | 30 | 19 | - | - |
| Fächergruppe zusammen | i | 3 224 | 3 121 | 919 | 867 | 293 | 61 | 81 | 3 | 18 | 37 | 32 | 393 | 417 | 45 | 58 |
| | n | 352 | 349 | 93 | 82 | 24 | 7 | 45 | - | 1 | 3 | 3 | 52 | 41 | - | 3 |
| Zentr. Einrichtungen (ohne klinikspezif. Einrichtungen) | | | | | | | | | | | | | | | | |
| Hochschule insgesamt | i | 49 | 1 | 1 | - | - | - | - | - | - | - | - | - | - | - | 48 |
| | n | 47 | - | - | - | - | - | - | - | - | - | - | - | - | - | 47 |
| Zentrale Hochschulverwaltung | i | 47 | 46 | 1 | 6 | - | 4 | - | - | - | - | 1 | 21 | 14 | - | 1 |
| | n | 20 | 19 | - | 1 | - | - | - | - | - | - | 1 | 17 | 1 | - | 1 |
| Zentralbibliothek | i | 1 | - | - | - | - | - | - | - | - | - | - | - | - | - | 1 |
| Hochschulrechenzentrum | i | 3 | 3 | - | - | - | - | - | - | - | - | - | 1 | 2 | - | - |
| Zentrale wiss. Einrichtungen | i | 51 | 15 | - | 2 | 2 | - | 1 | - | - | - | 1 | 1 | 8 | 4 | 33 |
| | n | 6 | 2 | - | - | - | - | - | - | - | - | - | 1 | 1 | - | 4 |
| Zentrale Betriebs- und Versorgungseinrichtungen | i | 1 | 1 | 1 | - | - | - | - | - | - | - | - | - | - | - | - |
| Übrige Ausbildungseinrichtungen | i | 1 | - | - | - | - | - | - | - | - | - | - | - | - | - | 1 |
| Mit der Hochschule verbundene sowie hochschulfremde Einrichtungen | i | 1 | - | - | - | - | - | - | - | - | - | - | - | - | - | 1 |
| Fächergruppe zusammen | i | 154 | 66 | 3 | 8 | 2 | 4 | 1 | - | - | - | 2 | 23 | 23 | 4 | 85 |
| | n | 73 | 21 | - | 1 | - | - | - | - | - | - | 1 | 18 | 2 | - | 52 |
| Hochschulart zusammen | i | 3 496 | 3 290 | 949 | 912 | 302 | 65 | 83 | 3 | 18 | 38 | 34 | 424 | 462 | 53 | 153 |
| | n | 435 | 378 | 96 | 84 | 24 | 7 | 45 | - | 1 | 3 | 4 | 70 | 45 | - | 57 |

Fachhochschulen (ohne Verwaltungs-FH)

Sprach- und Kulturwissenschaften

| | | | | | | | | | | | | | | | | |
|--|---|-----|-----|----|----|----|---|---|---|---|----|---|---|----|---|---|
| Sprach- und Kulturwissenschaften allgemein | i | 124 | 119 | 4 | 35 | 26 | - | - | - | - | 7 | 3 | 8 | 37 | - | 5 |
| | n | 9 | 9 | - | 3 | 2 | - | - | - | - | 1 | - | - | 3 | - | - |
| Evangelische Theologie | i | 39 | 36 | - | 8 | 5 | - | 2 | - | 4 | 5 | 2 | 3 | 8 | - | 3 |
| Katholische Theologie | i | 18 | 17 | - | 6 | 6 | - | 1 | - | - | - | - | 4 | - | - | 2 |
| | n | 1 | 1 | - | - | 1 | - | - | - | - | - | - | - | - | - | - |
| Bibliothekswissenschaft, Dokumentation, Publizistik | i | 176 | 165 | 11 | 99 | 48 | - | - | - | - | - | - | - | 8 | 4 | 7 |
| | n | 17 | 16 | - | 9 | 7 | - | - | - | - | - | - | - | 1 | 1 | - |
| Allgemeine und vergleichende Literatur- und Sprachwissenschaft | i | 109 | 104 | - | 22 | 16 | - | - | - | - | 13 | 6 | 3 | 44 | - | 5 |
| | n | 10 | 10 | - | 5 | 3 | - | - | - | - | 1 | - | - | 1 | - | - |
| Germanistik (Deutsch, germanische Sprachen ohne Anglistik) | i | 2 | 2 | - | - | - | - | - | - | - | - | - | - | 2 | - | - |
| Anglistik, Amerikanistik | i | 11 | 11 | - | 2 | 2 | - | - | - | - | - | - | - | 7 | - | - |
| Romanistik | i | 2 | - | - | - | - | - | - | - | - | - | - | - | - | - | 2 |

Personalstellen und Stellenäquivalente an Hochschulen 2005

18 Für wissenschaftliches und künstlerisches Personal nach Fächergruppen und Lehr- und Forschungsbereichen der organisatorischen Zuordnung und Einstufungen

| Fächergruppe ----- Lehr- und Forschungsbereich (i = insgesamt, n = dar. nicht besetzt) | Ins- gesamt | Höherer Dienst | | | | | | | | | | | | | Nicht höherer Dienst | |
|--|----------------|--------------------|------------|------------|------------|------|------------------------------------|-------------|-------------|-----|-----|--------------------|--------------------|-------|----------------------------|-----|
| | | zu- sam- men | C 4, W3 | C 3, W2 | C 2, W1 | C1 | H, B, R 3 und höh., AT | A16, R 2 | A15, R 1 | A14 | A13 | BAT I-Ib, AT | BAT IIa, IIb | A, AT | BAT, AT | |
| | | | | | | | | | | | | | | | | |
| Personalstellen (ohne Stellenäquivalente) | | | | | | | | | | | | | | | | |
| Fachhochschulen (ohne Verwaltungs-FH) | | | | | | | | | | | | | | | | |
| Kulturwissenschaften i.e.S. | i | 5 | 5 | - | 3 | 1 | - | - | - | - | - | - | - | 1 | - | - |
| Psychologie | i | 17 | 17 | - | 2 | 7 | 1 | 1 | - | - | - | - | 5 | 2 | - | - |
| | n | 3 | 3 | - | - | 2 | - | - | - | - | - | - | - | 1 | - | - |
| Erziehungswissenschaften | i | 1 | 1 | - | 1 | - | - | - | - | - | - | - | - | - | - | - |
| Sonderpädagogik | i | 7 | 7 | - | 1 | - | - | - | - | - | - | - | 6 | - | - | - |
| Fächergruppe zusammen | i | 511 | 483 | 15 | 178 | 109 | 1 | 4 | - | 4 | 25 | 11 | 29 | 107 | 4 | 23 |
| | n | 40 | 39 | - | 16 | 15 | - | - | - | - | 2 | - | - | 5 | 1 | - |
| Rechts-, Wirtschafts- und Sozialwissenschaften | | | | | | | | | | | | | | | | |
| Rechts-, Wirtschafts- und Sozialwissenschaften allgemein | i | 208 | 206 | 2 | 132 | 12 | - | - | - | - | - | - | 48 | 13 | - | 2 |
| | n | 9 | 9 | - | 9 | - | - | - | - | - | - | - | - | - | - | - |
| Politikwissenschaften | i | 6 | 6 | - | 3 | 3 | - | - | - | - | - | - | - | - | - | - |
| | n | 2 | 2 | - | 1 | 1 | - | - | - | - | - | - | - | - | - | - |
| Sozialwissenschaften | i | 103 | 94 | 3 | 52 | 31 | - | - | - | - | 3 | 5 | - | 9 | - | - |
| | n | 14 | 9 | - | 6 | 4 | - | - | - | - | - | - | - | 5 | - | - |
| Sozialwesen | i | 1417 | 1304 | 18 | 672 | 477 | - | 3 | 1 | 7 | 17 | 4 | 46 | 59 | 58 | 55 |
| | n | 87 | 83 | - | 47 | 33 | - | - | - | - | 1 | - | 2 | 1 | 3 | 1 |
| Rechtswissenschaften | i | 98 | 93 | - | 41 | 43 | - | 2 | 1 | 1 | - | - | 2 | 3 | - | 5 |
| | n | 11 | 10 | - | 7 | 3 | - | - | - | - | - | - | - | - | - | 1 |
| Verwaltungswissenschaft | i | 39 | 38 | 1 | 17 | 4 | - | - | 1 | 6 | 5 | - | 1 | 3 | 1 | - |
| | n | 7 | 7 | 1 | 3 | 1 | - | - | - | 1 | 1 | - | - | - | - | - |
| Wirtschaftswissenschaften | i | 2962 | 2843 | 95 | 1602 | 851 | 1 | 9 | - | 1 | 20 | 6 | 146 | 113 | 13 | 106 |
| | n | 276 | 269 | 23 | 149 | 85 | - | - | - | - | 1 | - | 3 | 9 | - | 7 |
| Wirtschaftsingenieurwesen | i | 393 | 388 | 12 | 231 | 124 | - | - | - | - | 1 | - | 12 | 9 | - | 5 |
| | n | 30 | 29 | - | 15 | 13 | - | - | - | - | - | - | - | 1 | - | 1 |
| Fächergruppe zusammen | i | 5226 | 4972 | 131 | 2749 | 1544 | 1 | 14 | 3 | 15 | 43 | 13 | 260 | 199 | 81 | 173 |
| | n | 435 | 418 | 24 | 236 | 139 | - | - | - | 1 | 3 | - | 5 | 12 | 8 | 10 |
| Mathematik, Naturwissenschaften | | | | | | | | | | | | | | | | |
| Mathematik, Naturwissenschaften allgemein | i | 196 | 196 | 6 | 126 | 59 | - | - | - | - | 2 | 1 | - | 4 | - | - |
| | n | 6 | 6 | - | 5 | 1 | - | - | - | - | - | - | - | - | - | - |
| Mathematik | i | 129 | 126 | 5 | 81 | 28 | - | - | - | - | - | - | 2 | 10 | - | 3 |
| | n | 5 | 5 | - | 4 | - | - | - | - | - | - | - | - | 1 | - | - |
| Informatik | i | 1137 | 1061 | 58 | 657 | 294 | - | 1 | - | - | 3 | - | 14 | 34 | 3 | 73 |
| | n | 94 | 86 | 8 | 38 | 39 | - | - | - | - | - | - | 1 | - | - | 8 |
| Physik, Astronomie | i | 177 | 170 | 6 | 107 | 49 | - | - | - | - | - | - | 3 | 6 | 1 | 6 |
| | n | 5 | 5 | 1 | 1 | 3 | - | - | - | - | - | - | - | - | - | - |
| Chemie | i | 160 | 144 | 2 | 98 | 41 | - | - | - | - | - | - | 1 | 2 | - | 16 |
| | n | 16 | 15 | - | 7 | 7 | - | - | - | - | - | - | - | 1 | - | 1 |
| Pharmazie | i | 9 | 9 | 6 | 3 | - | - | - | - | - | - | - | - | - | - | - |
| Biologie | i | 53 | 53 | 3 | 32 | 11 | - | - | - | - | - | - | 1 | 6 | - | - |
| | n | 1 | 1 | - | 1 | - | - | - | - | - | - | - | - | - | - | - |
| Fächergruppe zusammen | i | 1861 | 1759 | 86 | 1103 | 482 | - | 1 | - | - | 5 | 1 | 21 | 61 | 4 | 98 |
| | n | 126 | 117 | 9 | 55 | 50 | - | - | - | - | - | - | 1 | 2 | - | 9 |

Personalstellen und Stellenäquivalente an Hochschulen 2005

18 Für wissenschaftliches und künstlerisches Personal nach Fächergruppen und Lehr- und Forschungsbereichen der organisatorischen Zuordnung und Einstufungen

| Fächergruppe ----- Lehr- und Forschungsbereich (i = insgesamt, n = dar. nicht besetzt) | Ins- gesamt | Höherer Dienst | | | | | | | | | | | | Nicht höherer Dienst | | |
|--|----------------|----------------|------------|------------|------------|-------|------------------------------------|-------------|-------------|-----|-----|--------------------|--------------------|----------------------------|------------|-----|
| | | zu- sammen | C 4, W3 | C 3, W2 | C 2, W1 | C1 | H, B, R 3 und höh., AT | A16, R 2 | A15, R 1 | A14 | A13 | BAT I-Ib, AT | BAT IIa, IIb | A, AT | BAT, AT | |
| | | | | | | | | | | | | | | | | |
| Personalstellen (ohne Stellenäquivalente) | | | | | | | | | | | | | | | | |
| Fachhochschulen (ohne Verwaltungs-FH) | | | | | | | | | | | | | | | | |
| Humanmedizin/ Gesundheitswissenschaften | | | | | | | | | | | | | | | | |
| Gesundheitswissenschaften allgemein | i | 103 | 100 | - | 57 | 24 | - | - | - | - | - | - | 15 | 5 | - | 4 |
| | n | 6 | 6 | - | 2 | 3 | - | - | - | - | - | - | - | 1 | - | - |
| Fächergruppe zusammen | i | 103 | 100 | - | 57 | 24 | - | - | - | - | - | - | 15 | 5 | - | 4 |
| | n | 6 | 6 | - | 2 | 3 | - | - | - | - | - | - | - | 1 | - | - |
| Agrar-, Forst- und Ernährungswissenschaften | | | | | | | | | | | | | | | | |
| Agrar-, Forst- und Ernährungs- wissenschaften allgemein | i | 110 | 105 | 7 | 74 | 17 | - | - | - | - | - | - | 4 | 4 | - | 5 |
| | n | 5 | 5 | - | 5 | - | - | - | - | - | - | - | - | - | - | - |
| Landespflege, Umweltgestaltung | i | 115 | 115 | 5 | 85 | 22 | - | - | - | - | - | - | - | 3 | - | - |
| | n | 8 | 8 | 1 | 6 | 2 | - | - | - | - | - | - | - | - | - | - |
| Agrarwissenschaften, Lebensmittel- und Getränketechnologie | i | 228 | 228 | - | 134 | 83 | - | - | - | 1 | 2 | - | - | 8 | - | - |
| | n | 14 | 14 | - | 10 | 3 | - | - | - | - | - | - | - | 1 | - | - |
| Forstwissenschaft, Holzwirtschaft | i | 42 | 42 | - | 21 | 18 | - | - | - | - | - | - | - | 3 | - | - |
| | n | 1 | 1 | - | 1 | - | - | - | - | - | - | - | - | - | - | - |
| Ernährungs- und Haus- haltungswissenschaften | i | 105 | 100 | 2 | 67 | 31 | - | - | - | - | - | - | - | - | - | 5 |
| | n | 12 | 11 | - | 4 | 7 | - | - | - | - | - | - | - | - | - | 1 |
| Fächergruppe zusammen | i | 599 | 589 | 14 | 380 | 171 | - | - | - | 1 | 2 | - | 4 | 17 | - | 10 |
| | n | 40 | 39 | 1 | 26 | 12 | - | - | - | - | - | - | - | 1 | - | 1 |
| Ingenieurwissenschaften | | | | | | | | | | | | | | | | |
| Ingenieurwissenschaften allgemein | i | 823 | 773 | 44 | 533 | 174 | - | - | - | - | 1 | 1 | 5 | 15 | 4 | 46 |
| | n | 46 | 45 | 1 | 31 | 12 | - | - | - | - | - | 1 | 1 | - | - | - |
| Bergbau, Hüttenwesen | i | 9 | 8 | - | 3 | 4 | - | - | - | - | - | - | 1 | - | - | 1 |
| Maschinenbau/ Verfahrenstechnik | i | 2 560 | 2 340 | 99 | 1 581 | 603 | - | - | - | - | - | 1 | 15 | 41 | 6 | 214 |
| | n | 207 | 191 | 8 | 130 | 47 | - | - | - | - | - | - | - | 6 | - | 17 |
| Elektrotechnik | i | 2 009 | 1 865 | 71 | 1 245 | 495 | - | - | - | - | 1 | 2 | 11 | 40 | 2 | 142 |
| | n | 137 | 125 | 4 | 80 | 38 | - | - | - | - | - | - | - | 3 | - | 12 |
| Verkehrstechnik, Nautik | i | 216 | 194 | 11 | 120 | 47 | - | - | - | 1 | 3 | 1 | 2 | 9 | 5 | 18 |
| | n | 28 | 26 | 5 | 10 | 10 | - | - | - | - | - | - | - | 2 | 1 | 1 |
| Architektur | i | 733 | 699 | 14 | 465 | 198 | - | - | - | 3 | - | - | 4 | 15 | 2 | 32 |
| | n | 60 | 59 | - | 39 | 16 | - | - | - | - | - | - | - | 5 | - | 1 |
| Raumplanung | i | 33 | 29 | 1 | 17 | 11 | - | - | - | - | - | - | - | - | - | 4 |
| | n | 3 | 2 | - | 1 | 1 | - | - | - | - | - | - | - | - | - | 1 |
| Bauingenieurwesen | i | 865 | 818 | 19 | 482 | 282 | - | - | - | - | - | 1 | 4 | 31 | 2 | 45 |
| | n | 55 | 52 | - | 33 | 14 | - | - | - | - | - | - | - | 5 | - | 4 |
| Vermessungswesen | i | 212 | 195 | 7 | 128 | 54 | - | - | - | - | - | - | - | 6 | - | 17 |
| | n | 24 | 23 | - | 11 | 10 | - | - | - | - | - | - | - | 2 | - | 1 |
| Fächergruppe zusammen | i | 7 459 | 6 920 | 266 | 4 574 | 1 867 | - | - | - | 4 | 5 | 6 | 42 | 156 | 21 | 518 |
| | n | 560 | 523 | 18 | 334 | 148 | - | - | - | - | - | 1 | 1 | 21 | 1 | 36 |

Personalstellen und Stellenäquivalente an Hochschulen 2005

18 Für wissenschaftliches und künstlerisches Personal nach Fächergruppen und Lehr- und Forschungsbereichen der organisatorischen Zuordnung und Einstufungen

| Fächergruppe ----- Lehr- und Forschungsbereich (i = insgesamt, n = dar. nicht besetzt) | Ins- gesamt | Höherer Dienst | | | | | | | | | | | | Nicht höherer Dienst | |
|--|----------------|----------------|------------|------------|------------|----|------------------------------------|-------------|-------------|-----|-----|--------------------|--------------------|----------------------------|------------|
| | | zu- sammen | C 4, W3 | C 3, W2 | C 2, W1 | C1 | H, B, R 3 und höh., AT | A16, R 2 | A15, R 1 | A14 | A13 | BAT I-Ib, AT | BAT IIa, IIb | A, AT | BAT, AT |
| | | | | | | | | | | | | | | | |

Personalstellen (ohne Stellenäquivalente)

Fachhochschulen (ohne Verwaltungs-FH)

Kunst, Kunstwissenschaft

| | | | | | | | | | | | | | | | | |
|---|---|-----|-----|---|-----|-----|---|---|---|---|---|----|----|----|----|---|
| Kunst, Kunstwissen- schaft allgemein | i | 122 | 109 | - | 44 | 15 | - | - | - | - | - | - | 49 | 2 | 8 | 4 |
| | n | 5 | 4 | - | 3 | 1 | - | - | - | - | - | - | - | - | 1 | - |
| Bildende Kunst | i | 21 | 18 | - | 8 | 2 | - | - | - | - | - | - | 6 | 2 | 2 | 1 |
| | n | 3 | 1 | - | 1 | - | - | - | - | - | - | - | - | - | 1 | 1 |
| Gestaltung | i | 599 | 516 | 3 | 284 | 220 | - | - | 1 | - | - | - | 8 | 46 | 37 | |
| | n | 60 | 55 | - | 28 | 23 | - | - | - | - | - | - | 3 | 4 | 2 | |
| Darstellende Kunst, Film und Fernsehen, Theaterwissenschaft | i | 22 | 22 | - | 4 | 9 | - | - | - | - | - | 9 | - | - | - | |
| | n | 2 | 2 | - | 1 | 1 | - | - | - | - | - | - | - | - | - | |
| Musik, Musikwissenschaft | i | 16 | 16 | - | 4 | 10 | - | - | - | - | - | - | 2 | - | - | |
| Fächergruppe zusammen | i | 780 | 681 | 3 | 344 | 255 | - | - | 1 | - | - | 64 | 14 | 56 | 43 | |
| | n | 70 | 62 | - | 34 | 25 | - | - | - | - | - | - | 3 | 6 | 2 | |

**Zentr. Einrichtungen (ohne
klinikspezif. Einrichtungen)**

| | | | | | | | | | | | | | | | | |
|---|---|--------|--------|-----|-------|-------|---|----|---|----|-----|----|-----|-----|-----|-----|
| Hochschule insgesamt | i | 82 | 77 | 1 | 56 | 12 | - | 3 | - | - | 1 | - | - | 4 | 4 | 1 |
| | n | 62 | 58 | - | 47 | 10 | - | - | - | - | 1 | - | - | - | 4 | - |
| Zentrale Hochschulverwaltung | i | 214 | 188 | 27 | 31 | 17 | - | 64 | - | 1 | 8 | 3 | 7 | 30 | 4 | 22 |
| | n | 118 | 113 | 18 | 15 | 16 | - | 59 | - | - | 1 | - | - | 4 | - | 5 |
| Zentralbibliothek | i | 62 | 12 | - | - | - | - | - | 7 | 2 | 3 | - | - | 37 | 13 | |
| | n | 4 | - | - | - | - | - | - | - | - | - | - | - | 3 | - | |
| Hochschulrechenzentrum | i | 42 | 14 | - | 1 | 1 | - | - | - | - | - | 8 | 4 | - | 28 | |
| | n | 1 | 1 | - | - | - | - | - | - | - | - | - | 1 | - | - | |
| Zentrale wiss. Einrichtungen | i | 132 | 122 | 1 | 48 | 31 | - | - | 1 | 5 | 3 | 3 | 30 | - | 10 | |
| | n | 6 | 5 | 1 | 4 | - | - | - | - | - | - | - | - | - | 1 | |
| Zentrale Betriebs- und Versorgungseinrichtungen | i | 1 | - | - | - | - | - | - | - | - | - | - | - | - | - | 1 |
| Übrige Ausbildungs- einrichtungen | i | 64 | 50 | - | - | 1 | - | - | 4 | 10 | 8 | 2 | 25 | 14 | - | |
| | n | 9 | 7 | - | - | - | - | - | 2 | - | 1 | 1 | 3 | 2 | - | |
| Mit der Hochschule ver- bundene sowie hochschul- fremde Einrichtungen | i | 19 | 18 | 1 | 3 | 7 | - | - | - | - | - | 1 | 6 | - | 1 | |
| | n | 3 | 3 | - | - | 2 | - | - | - | - | - | - | 1 | - | - | |
| Fächergruppe zusammen | i | 615 | 480 | 30 | 139 | 68 | - | 67 | - | 13 | 26 | 17 | 21 | 99 | 59 | 76 |
| | n | 202 | 187 | 19 | 65 | 28 | - | 59 | - | 2 | 2 | 1 | 1 | 9 | 9 | 6 |
| Hochschulart zusammen | i | 17 153 | 15 984 | 545 | 9 524 | 4 520 | 2 | 86 | 3 | 38 | 106 | 48 | 454 | 658 | 225 | 944 |
| | n | 1 479 | 1 390 | 70 | 767 | 419 | - | 60 | - | 3 | 7 | 2 | 8 | 54 | 24 | 65 |

Verwaltungsfachhochschulen

Sprach- und Kulturwissenschaften

| | | | | | | | | | | | | | | | | |
|--|---|---|---|---|---|---|---|---|---|---|---|---|---|---|---|--|
| Allgemeine und ver- gleichende Literatur- und Sprachwissenschaft | i | 1 | 1 | - | 1 | - | - | - | - | - | - | - | - | - | - | |
| Anglistik, Amerikanistik | i | 2 | 2 | - | - | - | - | - | - | 1 | - | - | 1 | - | - | |
| Slawistik, Baltistik, Finno-Ugristik | i | 2 | 2 | - | - | - | - | - | - | 1 | - | - | 1 | - | - | |

Personalstellen und Stellenäquivalente an Hochschulen 2005

18 Für wissenschaftliches und künstlerisches Personal nach Fächergruppen und Lehr- und Forschungsbereichen der organisatorischen Zuordnung und Einstufungen

| Fächergruppe ----- Lehr- und Forschungsbereich (i = insgesamt, n = dar. nicht besetzt) | Ins- gesamt | Höherer Dienst | | | | | | | | | | | | | Nicht höherer Dienst | |
|--|----------------|--------------------|------------|------------|------------|-----|------------------------------------|-------------|-------------|-----|-----|--------------------|--------------------|-------|----------------------------|----|
| | | zu- sam- men | C 4, W3 | C 3, W2 | C 2, W1 | C1 | H, B, R 3 und höh., AT | A16, R 2 | A15, R 1 | A14 | A13 | BAT I-Ib, AT | BAT IIa, IIb | A, AT | BAT, AT | |
| | | | | | | | | | | | | | | | | |
| Personalstellen (ohne Stellenäquivalente) | | | | | | | | | | | | | | | | |
| Verwaltungsfachhochschulen | | | | | | | | | | | | | | | | |
| Psychologie | i | 29 | 26 | - | 3 | 9 | - | - | 1 | 3 | 2 | 1 | 5 | 3 | 3 | - |
| | n | 2 | 2 | - | - | 2 | - | - | - | - | - | - | - | - | - | - |
| Fächergruppe zusammen | i | 34 | 31 | - | 4 | 9 | - | - | 1 | 3 | 4 | 1 | 5 | 5 | 3 | - |
| | n | 2 | 2 | - | - | 2 | - | - | - | - | - | - | - | - | - | - |
| Sport | | | | | | | | | | | | | | | | |
| Sport | i | 2 | 2 | - | - | - | - | - | - | - | - | 1 | - | 1 | - | - |
| Fächergruppe zusammen | i | 2 | 2 | - | - | - | - | - | - | - | - | 1 | - | 1 | - | - |
| Rechts-, Wirtschafts- und Sozialwissenschaften | | | | | | | | | | | | | | | | |
| Politikwissenschaften | i | 4 | 4 | - | 1 | 2 | - | - | - | - | - | - | 1 | - | - | - |
| Sozialwissenschaften | i | 70 | 46 | - | 13 | 7 | - | - | - | 11 | 7 | - | 7 | 1 | 24 | 1 |
| | n | 6 | 3 | - | - | 2 | - | - | - | 1 | - | - | - | - | 3 | - |
| Rechtswissenschaften | i | 154 | 150 | - | 60 | 24 | - | - | 1 | 35 | 22 | 6 | - | 3 | 4 | - |
| | n | 4 | 4 | - | 2 | - | - | - | - | - | 2 | - | - | - | - | - |
| Verwaltungswissenschaft | i | 1 467 | 1 122 | - | 251 | 160 | - | 1 | 43 | 359 | 195 | 72 | 19 | 23 | 343 | 3 |
| | n | 76 | 53 | - | 12 | 12 | - | - | 3 | 14 | 10 | 2 | - | - | 23 | - |
| Wirtschaftswissenschaften | i | 58 | 55 | - | 22 | 14 | - | - | 1 | 13 | 4 | - | 2 | - | 3 | - |
| Fächergruppe zusammen | i | 1 753 | 1 376 | - | 345 | 207 | - | 1 | 45 | 418 | 227 | 78 | 29 | 27 | 373 | 4 |
| | n | 86 | 60 | - | 14 | 14 | - | - | 3 | 15 | 12 | 2 | - | - | 26 | - |
| Mathematik, Naturwissenschaften | | | | | | | | | | | | | | | | |
| Informatik | i | 1 | 1 | - | 1 | - | - | - | - | - | - | - | - | - | - | - |
| Fächergruppe zusammen | i | 1 | 1 | - | 1 | - | - | - | - | - | - | - | - | - | - | - |
| Agrar-, Forst- und Ernährungswissenschaften | | | | | | | | | | | | | | | | |
| Forstwissenschaft, Holzwirtschaft | i | 7 | 7 | - | 3 | 2 | - | - | 1 | 1 | - | - | - | - | - | - |
| Fächergruppe zusammen | i | 7 | 7 | - | 3 | 2 | - | - | 1 | 1 | - | - | - | - | - | - |
| Hochschulart zusammen | i | 1 797 | 1 417 | - | 353 | 218 | - | 1 | 47 | 421 | 231 | 80 | 34 | 33 | 376 | 4 |
| | n | 88 | 62 | - | 14 | 16 | - | - | 3 | 15 | 12 | 2 | - | - | 26 | - |
| Hochschulen insgesamt | | | | | | | | | | | | | | | | |
| Sprach- und Kulturwissenschaften | | | | | | | | | | | | | | | | |
| Sprach- und Kulturwissen- schaften allgemein | i | 553 | 547 | 86 | 75 | 35 | 13 | 3 | 1 | 13 | 38 | 34 | 41 | 209 | - | 5 |
| | n | 35 | 35 | 6 | 5 | 2 | - | - | - | 1 | 4 | - | 2 | 16 | - | - |
| Evangelische Theologie | i | 741 | 721 | 277 | 80 | 43 | 129 | 5 | - | 8 | 56 | 46 | 23 | 55 | 3 | 17 |
| | n | 73 | 71 | 24 | 8 | 5 | 14 | - | - | - | 2 | 5 | 2 | 11 | - | 2 |
| Katholische Theologie | i | 729 | 686 | 273 | 86 | 46 | 103 | 23 | - | 11 | 35 | 29 | 39 | 42 | 19 | 24 |
| | n | 64 | 63 | 26 | 9 | 4 | 10 | - | - | 2 | 3 | 3 | 2 | 5 | 1 | - |
| Philosophie | i | 613 | 612 | 197 | 85 | 59 | 105 | 4 | 1 | 7 | 34 | 25 | 38 | 59 | 1 | - |
| | n | 43 | 43 | 12 | 2 | 2 | 6 | - | - | 1 | 3 | 3 | 3 | 12 | - | - |
| Geschichte | i | 1 451 | 1 448 | 437 | 189 | 138 | 263 | 4 | - | 25 | 115 | 85 | 72 | 122 | 2 | 1 |
| | n | 105 | 105 | 18 | 13 | 15 | 26 | 1 | - | 1 | 10 | 2 | 5 | 13 | - | - |

Personalstellen und Stellenäquivalente an Hochschulen 2005

18 Für wissenschaftliches und künstlerisches Personal nach Fächergruppen und Lehr- und Forschungsbereichen der organisatorischen Zuordnung und Einstufungen

| Fächergruppe ----- Lehr- und Forschungsbereich (i = insgesamt, n = dar. nicht besetzt) | Ins- gesamt | Höherer Dienst | | | | | | | | | | | | | Nicht höherer Dienst | |
|--|----------------|--------------------|------------|------------|------------|-------|------------------------------------|-------------|-------------|-----|-------|--------------------|--------------------|-------|----------------------------|-----|
| | | zu- sam- men | C 4, W3 | C 3, W2 | C 2, W1 | C1 | H, B, R 3 und höh., AT | A16, R 2 | A15, R 1 | A14 | A13 | BAT I-Ib, AT | BAT IIa, IIb | A, AT | BAT, AT | |
| | | | | | | | | | | | | | | | | |
| Personalstellen (ohne Stellenäquivalente) | | | | | | | | | | | | | | | | |
| Hochschulen insgesamt | | | | | | | | | | | | | | | | |
| Bibliothekswissenschaft, Dokumentation, Publizistik | i | 509 | 490 | 87 | 154 | 77 | 26 | - | - | 4 | 15 | 17 | 29 | 82 | 4 | 15 |
| | n | 54 | 53 | 6 | 12 | 11 | 2 | - | - | - | 1 | 2 | 8 | 13 | 1 | - |
| Allgemeine und ver- gleichende Literatur- und Sprachwissenschaft | i | 955 | 946 | 149 | 115 | 53 | 117 | 2 | 2 | 15 | 106 | 61 | 74 | 252 | 1 | 8 |
| | n | 51 | 51 | 10 | 11 | 5 | 3 | - | - | - | 3 | 2 | 1 | 16 | - | - |
| Althilologie (klassische Philologie) | i | 240 | 240 | 69 | 24 | 8 | 36 | 1 | - | 10 | 31 | 19 | 14 | 27 | - | - |
| | n | 21 | 21 | 7 | 1 | 1 | 5 | - | - | 1 | 2 | - | 2 | 3 | - | - |
| Germanistik (Deutsch, germanische Sprachen ohne Anglistik) | i | 1 625 | 1 613 | 374 | 243 | 149 | 171 | 3 | 3 | 45 | 197 | 114 | 104 | 211 | 4 | 8 |
| | n | 111 | 109 | 20 | 15 | 18 | 14 | - | - | 4 | 9 | 4 | 5 | 19 | 1 | 2 |
| Anglistik, Amerikanistik | i | 1 016 | 1 012 | 219 | 119 | 57 | 111 | 1 | - | 26 | 103 | 71 | 95 | 211 | 4 | 1 |
| | n | 56 | 54 | 13 | 7 | 8 | 6 | - | - | - | 3 | 3 | 3 | 14 | 2 | - |
| Romanistik | i | 780 | 775 | 153 | 101 | 48 | 76 | 1 | 1 | 15 | 77 | 49 | 85 | 170 | - | 6 |
| | n | 46 | 46 | 9 | 5 | 5 | 4 | - | - | 3 | 3 | 2 | 4 | 14 | - | - |
| Slawistik, Baltistik, Finno-Ugristik | i | 304 | 301 | 59 | 30 | 16 | 27 | - | - | 4 | 28 | 20 | 29 | 90 | - | 3 |
| | n | 21 | 20 | 4 | 2 | 1 | 3 | - | - | - | - | - | 1 | 9 | - | 1 |
| Sonstige/Außereurop. Sprach- und Kultur- wissenschaften | i | 645 | 640 | 162 | 78 | 36 | 73 | 1 | - | 4 | 29 | 42 | 58 | 158 | - | 6 |
| | n | 39 | 39 | 7 | 3 | 5 | 6 | - | - | 1 | 1 | 4 | 1 | 12 | - | - |
| Kulturwissenschaften i.e.S. | i | 265 | 265 | 60 | 60 | 18 | 49 | - | - | 3 | 10 | 11 | 19 | 36 | - | - |
| | n | 24 | 24 | 3 | 5 | 5 | 6 | - | - | - | - | - | - | 6 | - | - |
| Psychologie | i | 1 540 | 1 530 | 317 | 225 | 143 | 266 | 2 | 4 | 31 | 135 | 81 | 119 | 208 | 8 | 2 |
| | n | 98 | 95 | 22 | 7 | 14 | 16 | - | - | 2 | 8 | 4 | 9 | 15 | 3 | - |
| Erziehungswissenschaften | i | 1 793 | 1 747 | 403 | 273 | 109 | 206 | 5 | 6 | 51 | 208 | 134 | 105 | 247 | 22 | 24 |
| | n | 138 | 135 | 30 | 15 | 13 | 23 | 1 | - | 2 | 13 | 15 | 8 | 16 | 4 | - |
| Sonderpädagogik | i | 383 | 378 | 106 | 57 | 15 | 29 | - | 2 | 9 | 42 | 31 | 33 | 54 | 5 | - |
| | n | 52 | 52 | 13 | 7 | 2 | 9 | - | - | 1 | 5 | 4 | 4 | 7 | - | - |
| Fächergruppe zusammen | i | 14 140 | 13 950 | 3 427 | 1 992 | 1 047 | 1 799 | 55 | 20 | 279 | 1 257 | 865 | 976 | 2 232 | 72 | 118 |
| | n | 1 031 | 1 015 | 228 | 125 | 114 | 152 | 2 | - | 19 | 67 | 51 | 59 | 199 | 12 | 5 |
| Sport | | | | | | | | | | | | | | | | |
| Sport | i | 933 | 927 | 115 | 104 | 38 | 67 | - | 5 | 73 | 171 | 67 | 87 | 201 | 4 | 2 |
| | n | 61 | 61 | 12 | 9 | 2 | 7 | - | - | 3 | 6 | 3 | 5 | 15 | - | - |
| Fächergruppe zusammen | i | 933 | 927 | 115 | 104 | 38 | 67 | - | 5 | 73 | 171 | 67 | 87 | 201 | 4 | 2 |
| | n | 61 | 61 | 12 | 9 | 2 | 7 | - | - | 3 | 6 | 3 | 5 | 15 | - | - |
| Rechts-, Wirtschafts- und Sozialwissenschaften | | | | | | | | | | | | | | | | |
| Rechts-, Wirtschafts- und Sozialwissen- schaften allgemein | i | 502 | 493 | 53 | 209 | 27 | 56 | - | - | 2 | 14 | 7 | 66 | 60 | - | 9 |
| | n | 32 | 32 | 4 | 17 | 3 | 3 | - | - | - | 1 | - | - | 4 | - | - |
| Regionalwissenschaften | i | 51 | 51 | 14 | 1 | 4 | 5 | - | - | 1 | 4 | 4 | 12 | 6 | - | - |
| | n | 1 | 1 | - | - | - | - | - | - | - | - | - | - | 1 | - | - |
| Politikwissenschaften | i | 665 | 665 | 165 | 111 | 72 | 100 | 1 | 1 | 9 | 38 | 45 | 33 | 90 | - | - |
| | n | 33 | 33 | 6 | 7 | 9 | 2 | - | - | - | 2 | 1 | 3 | 6 | - | - |

Personalstellen und Stellenäquivalente an Hochschulen 2005

18 Für wissenschaftliches und künstlerisches Personal nach Fächergruppen und Lehr- und Forschungsbereichen der organisatorischen Zuordnung und Einstufungen

| Fächergruppe ----- Lehr- und Forschungsbereich (i = insgesamt, n = dar. nicht besetzt) | Ins- gesamt | Höherer Dienst | | | | | | | | | | | | | Nicht höherer Dienst | |
|--|----------------|--------------------|------------|------------|------------|-------|------------------------------------|-------------|-------------|-----|-------|--------------------|--------------------|-------|----------------------------|-----|
| | | zu- sam- men | C 4, W3 | C 3, W2 | C 2, W1 | C1 | H, B, R 3 und höh., AT | A16, R 2 | A15, R 1 | A14 | A13 | BAT I-Ib, AT | BAT IIa, IIb | A, AT | BAT, AT | |
| | | | | | | | | | | | | | | | | |
| Personalstellen (ohne Stellenäquivalente) | | | | | | | | | | | | | | | | |
| Hochschulen insgesamt | | | | | | | | | | | | | | | | |
| Sozialwissenschaften | i | 1 194 | 1 161 | 249 | 238 | 130 | 174 | - | 1 | 24 | 83 | 48 | 106 | 108 | 33 | 1 |
| | n | 92 | 85 | 17 | 15 | 19 | 13 | - | - | 1 | 3 | 3 | 5 | 9 | 7 | - |
| Sozialwesen | i | 1 545 | 1 415 | 31 | 721 | 495 | 4 | 3 | 1 | 7 | 22 | 9 | 49 | 74 | 65 | 65 |
| | n | 98 | 93 | 1 | 51 | 35 | 1 | - | - | - | 1 | - | 2 | 2 | 3 | 2 |
| Rechtswissenschaften | i | 2 571 | 2 538 | 756 | 225 | 175 | 597 | 6 | 7 | 49 | 71 | 110 | 180 | 363 | 4 | 29 |
| | n | 234 | 233 | 41 | 18 | 14 | 57 | - | 2 | 2 | 2 | 13 | 27 | 57 | - | 1 |
| Verwaltungswissenschaft | i | 1 538 | 1 191 | 11 | 274 | 164 | 6 | 1 | 44 | 365 | 200 | 72 | 27 | 30 | 344 | 3 |
| | n | 85 | 62 | 2 | 15 | 13 | 1 | - | 3 | 15 | 11 | 2 | 1 | - | 23 | - |
| Wirtschaftswissenschaften | i | 7 589 | 7 336 | 1 221 | 1 903 | 1 081 | 1 030 | 14 | 4 | 55 | 214 | 188 | 544 | 1 083 | 18 | 235 |
| | n | 650 | 643 | 93 | 176 | 106 | 93 | - | 1 | - | 14 | 14 | 25 | 120 | - | 7 |
| Wirtschaftsingenieurwesen | i | 531 | 524 | 45 | 233 | 133 | 3 | - | - | 4 | 12 | 22 | 15 | 58 | - | 7 |
| | n | 45 | 45 | 5 | 15 | 15 | - | - | - | 2 | 1 | 1 | 1 | 6 | - | 1 |
| Fächergruppe zusammen | i | 16 185 | 15 374 | 2 545 | 3 913 | 2 281 | 1 974 | 25 | 58 | 516 | 657 | 503 | 1 031 | 1 871 | 463 | 348 |
| | n | 1 270 | 1 226 | 167 | 314 | 214 | 170 | - | 6 | 20 | 35 | 34 | 63 | 205 | 33 | 11 |
| Mathematik, Naturwissenschaften | | | | | | | | | | | | | | | | |
| Mathematik, Natur- wissenschaften allgemein | i | 508 | 494 | 66 | 165 | 81 | 14 | 2 | - | 6 | 41 | 46 | 34 | 41 | - | 14 |
| | n | 42 | 42 | 8 | 7 | 7 | 6 | - | - | - | 3 | - | 8 | 4 | - | - |
| Mathematik | i | 2 953 | 2 941 | 655 | 511 | 259 | 439 | - | 5 | 59 | 232 | 145 | 266 | 371 | 8 | 5 |
| | n | 222 | 221 | 34 | 38 | 19 | 47 | - | - | 4 | 8 | 17 | 19 | 34 | 1 | - |
| Informatik | i | 3 929 | 3 852 | 615 | 913 | 447 | 459 | 2 | 2 | 32 | 124 | 173 | 401 | 684 | 3 | 74 |
| | n | 350 | 341 | 50 | 60 | 54 | 37 | - | - | 2 | 8 | 16 | 23 | 91 | - | 9 |
| Physik, Astronomie | i | 3 778 | 3 768 | 694 | 540 | 317 | 550 | 10 | 3 | 86 | 296 | 207 | 516 | 551 | 4 | 6 |
| | n | 416 | 415 | 58 | 50 | 36 | 71 | - | 1 | 9 | 22 | 17 | 37 | 112 | 1 | - |
| Chemie | i | 3 677 | 3 660 | 574 | 464 | 225 | 570 | 8 | 4 | 94 | 329 | 218 | 478 | 695 | - | 17 |
| | n | 276 | 275 | 36 | 40 | 28 | 40 | - | - | 3 | 9 | 17 | 21 | 82 | - | 1 |
| Pharmazie | i | 746 | 744 | 105 | 73 | 36 | 173 | 2 | - | 19 | 67 | 61 | 76 | 133 | - | 2 |
| | n | 53 | 53 | 5 | 5 | 3 | 10 | - | - | 1 | 4 | 4 | 3 | 19 | - | - |
| Biologie | i | 3 109 | 3 088 | 568 | 437 | 262 | 472 | 1 | 2 | 86 | 321 | 228 | 278 | 433 | 3 | 18 |
| | n | 242 | 241 | 40 | 40 | 35 | 38 | - | - | 6 | 15 | 9 | 13 | 45 | - | 1 |
| Geowissenschaften (ohne Geographie) | i | 1 081 | 1 080 | 213 | 169 | 80 | 147 | 3 | - | 23 | 104 | 54 | 104 | 185 | 1 | - |
| | n | 85 | 85 | 13 | 23 | 6 | 12 | - | - | 1 | 5 | 2 | 1 | 24 | - | - |
| Geographie | i | 709 | 705 | 156 | 119 | 53 | 109 | 1 | - | 30 | 71 | 41 | 41 | 84 | - | 4 |
| | n | 66 | 66 | 12 | 9 | 7 | 13 | - | - | 2 | 3 | 4 | 1 | 15 | - | - |
| Fächergruppe zusammen | i | 20 490 | 20 332 | 3 645 | 3 390 | 1 760 | 2 934 | 29 | 16 | 434 | 1 583 | 1 172 | 2 192 | 3 177 | 19 | 140 |
| | n | 1 753 | 1 739 | 255 | 272 | 195 | 274 | - | 1 | 28 | 77 | 86 | 127 | 425 | 2 | 11 |
| Humanmedizin/ Gesundheitswissenschaften | | | | | | | | | | | | | | | | |
| Humanmedizin allgemein | i | 362 | 344 | 34 | 19 | 6 | 11 | 1 | - | 3 | 6 | 3 | 119 | 143 | - | 18 |
| | n | 31 | 23 | 10 | 2 | 1 | 1 | - | - | 1 | 2 | - | 6 | - | - | 8 |
| Gesundheitswissenschaften allgemein | i | 219 | 166 | 8 | 65 | 27 | 5 | - | - | - | 3 | 4 | 45 | 10 | - | 54 |
| | n | 16 | 16 | 2 | 5 | 5 | 1 | - | - | - | 1 | - | 1 | 2 | - | - |
| Vorklinische Humanmedizin (einschl. Zahnmedizin) | i | 2 453 | 2 273 | 277 | 247 | 170 | 385 | 4 | - | 19 | 93 | 80 | 546 | 452 | 1 | 179 |
| | n | 286 | 275 | 29 | 15 | 28 | 25 | - | - | 1 | 13 | 41 | 37 | 86 | - | 11 |

Personalstellen und Stellenäquivalente an Hochschulen 2005

18 Für wissenschaftliches und künstlerisches Personal nach Fächergruppen und Lehr- und Forschungsbereichen der organisatorischen Zuordnung und Einstufungen

| Fächergruppe ----- Lehr- und Forschungsbereich (i = insgesamt, n = dar. nicht besetzt) | Ins- gesamt | Höherer Dienst | | | | | | | | | | | | Nicht höherer Dienst | | |
|--|----------------|----------------|------------|------------|------------|-------|------------------------------------|-------------|-------------|-----|-----|--------------------|--------------------|----------------------------|------------|-------|
| | | zu- sammen | C 4, W3 | C 3, W2 | C 2, W1 | C1 | H, B, R 3 und höh., AT | A16, R 2 | A15, R 1 | A14 | A13 | BAT I-Ib, AT | BAT IIa, IIb | A, AT | BAT, AT | |
| | | | | | | | | | | | | | | | | |
| Personalstellen (ohne Stellenäquivalente) | | | | | | | | | | | | | | | | |
| Hochschulen insgesamt | | | | | | | | | | | | | | | | |
| Klinisch-Theoretische Humanmedizin (einschl. Zahnmedizin) | i | 5 083 | 4 789 | 473 | 457 | 278 | 605 | - | 1 | 43 | 225 | 101 | 1 609 | 997 | 11 | 283 |
| | n | 533 | 503 | 68 | 57 | 36 | 34 | - | - | 2 | 48 | 42 | 113 | 103 | - | 30 |
| Klinisch-Praktische Humanmedizin (ohne Zahnmedizin) | i | 21 673 | 20 555 | 849 | 1 049 | 720 | 2 777 | 2 | 11 | 114 | 545 | 364 | 9 154 | 4 971 | 29 | 1 089 |
| | n | 1 999 | 1 849 | 122 | 176 | 105 | 157 | 1 | 1 | 12 | 130 | 55 | 702 | 390 | 11 | 139 |
| Zahnmedizin (klinisch-praktisch) | i | 1 551 | 1 466 | 123 | 84 | 49 | 279 | - | - | 12 | 83 | 34 | 456 | 345 | 5 | 80 |
| | n | 133 | 127 | 10 | 12 | 5 | 11 | - | - | 2 | 17 | 2 | 34 | 34 | - | 6 |
| Fächergruppe zusammen | i | 31 340 | 29 592 | 1 764 | 1 920 | 1 249 | 4 061 | 7 | 12 | 191 | 956 | 586 | 11 929 | 6 917 | 46 | 1 702 |
| | n | 2 998 | 2 793 | 241 | 266 | 179 | 229 | 1 | 1 | 18 | 211 | 140 | 894 | 614 | 11 | 194 |
| Veterinärmedizin | | | | | | | | | | | | | | | | |
| Veterinärmedizin allgemein | i | 13 | 13 | 2 | 2 | - | 3 | - | - | 1 | 1 | - | - | 4 | - | - |
| | n | - | - | - | - | - | - | - | - | - | - | - | - | - | - | - |
| Vorklinische Veterinärmedizin | i | 155 | 155 | 27 | 21 | 15 | 41 | - | 1 | 2 | 17 | 10 | 5 | 17 | - | - |
| | n | 3 | 3 | - | - | 3 | - | - | - | - | - | - | - | - | - | - |
| Klinisch-Theoretische Veterinärmedizin | i | 284 | 284 | 53 | 32 | 19 | 61 | - | - | 4 | 22 | 14 | 19 | 61 | - | - |
| | n | 17 | 17 | 6 | 4 | - | 1 | - | - | - | - | 2 | 2 | 2 | - | - |
| Klinisch-Praktische Veterinärmedizin | i | 251 | 251 | 33 | 32 | 10 | 54 | - | - | 4 | 26 | 16 | 12 | 65 | - | - |
| | n | 6 | 6 | - | 1 | - | - | - | - | - | 2 | 1 | - | 2 | - | - |
| Fächergruppe zusammen | i | 703 | 703 | 115 | 87 | 44 | 159 | - | 1 | 11 | 66 | 39 | 35 | 146 | - | - |
| | n | 26 | 26 | 6 | 5 | 3 | 1 | - | - | - | 2 | 3 | 2 | 4 | - | - |
| Agrar-, Forst- und Ernährungswissenschaften | | | | | | | | | | | | | | | | |
| Agrar-, Forst- und Ernährungs- wissenschaften allgemein | i | 197 | 192 | 18 | 91 | 20 | 24 | - | - | 7 | 8 | 7 | 6 | 12 | - | 5 |
| | n | 15 | 15 | - | 8 | - | 1 | - | - | 3 | 2 | 1 | - | - | - | - |
| Landespflege, Umweltgestaltung | i | 228 | 228 | 22 | 103 | 30 | 18 | - | - | 1 | 5 | 4 | - | 45 | - | - |
| | n | 27 | 27 | 3 | 7 | 5 | 2 | - | - | 1 | - | 1 | - | 9 | - | - |
| Agrarwissenschaften, Lebensmittel- und Getränketechnologie | i | 1 159 | 1 159 | 192 | 222 | 151 | 152 | - | 1 | 25 | 81 | 60 | 104 | 172 | - | - |
| | n | 90 | 90 | 11 | 15 | 10 | 16 | - | 1 | 1 | 6 | 7 | 7 | 16 | - | - |
| Forstwissenschaft, Holzwirtschaft | i | 265 | 265 | 50 | 53 | 29 | 10 | - | 1 | 6 | 26 | 30 | 23 | 38 | - | - |
| | n | 15 | 15 | 5 | 3 | - | 1 | - | - | 1 | 2 | 2 | - | 2 | - | - |
| Ernährungs- und Haus- haltungswissenschaften | i | 289 | 280 | 41 | 101 | 41 | 24 | - | - | 5 | 24 | 13 | 11 | 21 | 3 | 6 |
| | n | 33 | 32 | 4 | 11 | 8 | 2 | - | - | 2 | - | 1 | 1 | 3 | - | 1 |
| Fächergruppe zusammen | i | 2 138 | 2 124 | 323 | 570 | 270 | 228 | - | 2 | 44 | 144 | 114 | 143 | 288 | 3 | 11 |
| | n | 180 | 179 | 23 | 43 | 23 | 23 | - | 1 | 8 | 10 | 11 | 7 | 29 | - | 1 |
| Ingenieurwissenschaften | | | | | | | | | | | | | | | | |
| Ingenieurwissenschaften allgemein | i | 1 315 | 1 254 | 130 | 598 | 193 | 96 | 1 | - | 4 | 27 | 20 | 53 | 133 | 6 | 55 |
| | n | 84 | 83 | 8 | 39 | 14 | 8 | - | - | - | - | 1 | 3 | 11 | - | 1 |

Personalstellen und Stellenäquivalente an Hochschulen 2005

18 Für wissenschaftliches und künstlerisches Personal nach Fächergruppen und Lehr- und Forschungsbereichen der organisatorischen Zuordnung und Einstufungen

| Fächergruppe ----- Lehr- und Forschungsbereich (i = insgesamt, n = dar. nicht besetzt) | Ins- gesamt | Höherer Dienst | | | | | | | | | | | | | Nicht höherer Dienst | |
|--|----------------|--------------------|------------|------------|------------|-------|------------------------------------|-------------|-------------|-----|-----|--------------------|--------------------|-------|----------------------------|-----|
| | | zu- sam- men | C 4, W3 | C 3, W2 | C 2, W1 | C1 | H, B, R 3 und höh., AT | A16, R 2 | A15, R 1 | A14 | A13 | BAT I-Ib, AT | BAT IIa, IIb | A, AT | BAT, AT | |
| | | | | | | | | | | | | | | | | |
| Personalstellen (ohne Stellenäquivalente) | | | | | | | | | | | | | | | | |
| Hochschulen insgesamt | | | | | | | | | | | | | | | | |
| Bergbau, Hüttenwesen | i | 223 | 222 | 39 | 26 | 22 | 32 | - | - | 3 | 15 | 8 | 40 | 38 | - | 1 |
| | n | 12 | 12 | 5 | 1 | 1 | 2 | - | - | - | - | - | 2 | 3 | - | - |
| Maschinenbau/ Verfahrenstechnik | i | 6 056 | 5 835 | 707 | 1 834 | 804 | 537 | - | - | 78 | 182 | 156 | 612 | 927 | 7 | 214 |
| | n | 533 | 517 | 67 | 165 | 61 | 44 | - | - | 4 | 11 | 18 | 28 | 121 | - | 17 |
| Elektrotechnik | i | 4 250 | 4 104 | 463 | 1 419 | 636 | 322 | 1 | 4 | 71 | 150 | 126 | 435 | 477 | 4 | 142 |
| | n | 284 | 272 | 24 | 98 | 43 | 32 | - | - | 5 | 5 | 5 | 18 | 44 | - | 12 |
| Verkehrstechnik, Nautik | i | 572 | 550 | 79 | 149 | 65 | 19 | - | 1 | 14 | 20 | 12 | 58 | 133 | 5 | 18 |
| | n | 80 | 78 | 14 | 14 | 14 | 3 | - | - | - | 2 | 1 | 7 | 25 | 1 | 1 |
| Architektur | i | 1 723 | 1 682 | 223 | 605 | 235 | 110 | - | 1 | 11 | 44 | 34 | 85 | 333 | 7 | 34 |
| | n | 139 | 136 | 15 | 43 | 20 | 3 | - | - | 1 | 4 | 2 | 4 | 44 | - | 3 |
| Raumplanung | i | 236 | 232 | 42 | 54 | 28 | 15 | - | - | 2 | 11 | 7 | 30 | 43 | - | 5 |
| | n | 22 | 21 | 4 | 7 | 3 | 1 | - | - | - | - | - | 1 | 6 | - | 1 |
| Bauingenieurwesen | i | 2 325 | 2 268 | 298 | 632 | 357 | 139 | - | 1 | 52 | 112 | 78 | 253 | 347 | 2 | 55 |
| | n | 174 | 171 | 9 | 44 | 25 | 10 | - | - | - | 8 | 9 | 14 | 52 | - | 4 |
| Vermessungswesen | i | 369 | 351 | 36 | 141 | 63 | 27 | - | - | 7 | 8 | 8 | 26 | 36 | - | 17 |
| | n | 34 | 33 | 1 | 13 | 11 | 4 | - | - | - | - | - | - | 4 | - | 1 |
| Fächergruppe zusammen | i | 17 068 | 16 498 | 2 016 | 5 458 | 2 402 | 1 296 | 2 | 7 | 241 | 569 | 449 | 1 592 | 2 466 | 31 | 539 |
| | n | 1 363 | 1 323 | 146 | 423 | 191 | 106 | - | - | 10 | 29 | 34 | 75 | 309 | 1 | 38 |
| Kunst, Kunstwissenschaft | | | | | | | | | | | | | | | | |
| Kunst, Kunstwissen- schaft allgemein | i | 684 | 656 | 135 | 163 | 59 | 49 | 45 | 1 | 10 | 42 | 25 | 72 | 57 | 13 | 14 |
| | n | 74 | 71 | 10 | 8 | 3 | 1 | 44 | - | 2 | - | 1 | 1 | 4 | 1 | 1 |
| Bildende Kunst | i | 608 | 562 | 188 | 161 | 37 | 40 | 3 | 1 | 4 | 10 | 13 | 57 | 49 | 33 | 13 |
| | n | 56 | 52 | 20 | 16 | 4 | 4 | - | - | - | - | 2 | 2 | 5 | 1 | 3 |
| Gestaltung | i | 1 110 | 998 | 118 | 430 | 276 | 19 | - | - | 3 | 10 | 8 | 35 | 98 | 66 | 46 |
| | n | 114 | 109 | 11 | 42 | 31 | 2 | - | - | 1 | 1 | - | 8 | 13 | 4 | 2 |
| Darstellende Kunst, Film und Fernsehen, Theaterwissenschaft | i | 481 | 475 | 93 | 121 | 56 | 22 | - | - | 3 | 4 | 4 | 76 | 97 | - | 6 |
| | n | 59 | 58 | 15 | 8 | 6 | 1 | - | - | 1 | - | - | 16 | 11 | - | 1 |
| Musik, Musikwissenschaft | i | 2 300 | 2 240 | 626 | 635 | 194 | 36 | 34 | 3 | 25 | 65 | 48 | 287 | 288 | 3 | 58 |
| | n | 200 | 197 | 55 | 60 | 11 | 7 | 1 | - | 2 | 4 | 2 | 33 | 23 | - | 3 |
| Fächergruppe zusammen | i | 5 183 | 4 931 | 1 159 | 1 510 | 621 | 166 | 82 | 5 | 45 | 131 | 97 | 527 | 589 | 114 | 138 |
| Zentr. Einrichtungen (ohne klinikspezif. Einrichtungen) | | | | | | | | | | | | | | | | |
| Hochschule insgesamt | i | 1 105 | 1 050 | 109 | 132 | 128 | 132 | 18 | 4 | 26 | 114 | 195 | 58 | 134 | 4 | 51 |
| | n | 530 | 479 | 78 | 103 | 68 | 50 | - | 3 | 13 | 56 | 44 | 19 | 46 | 4 | 47 |
| Zentrale Hochschulverwaltung | i | 2 083 | 2 053 | 139 | 199 | 153 | 98 | 68 | 5 | 84 | 201 | 138 | 482 | 486 | 5 | 25 |
| | n | 717 | 710 | 74 | 96 | 64 | 49 | 60 | - | 10 | 26 | 18 | 226 | 88 | 1 | 6 |
| Zentral verwaltete Hörsäle und Lehrräume | i | 1 | 1 | - | - | - | - | - | - | - | 1 | - | - | - | - | - |
| Zentralbibliothek | i | 204 | 153 | - | - | - | 2 | - | 8 | 45 | 45 | 21 | 9 | 24 | 37 | 14 |
| | n | 13 | 10 | - | - | - | - | - | 1 | 4 | 2 | 2 | - | 1 | 3 | - |
| Hochschulrechenzentrum | i | 571 | 543 | 9 | 2 | 5 | 8 | 1 | 12 | 39 | 54 | 27 | 187 | 199 | - | 28 |
| | n | 26 | 26 | 1 | - | - | 1 | - | 1 | 1 | 2 | - | 9 | 12 | - | - |

Personalstellen und Stellenäquivalente an Hochschulen 2005

18 Für wissenschaftliches und künstlerisches Personal nach Fächergruppen und Lehr- und Forschungsbereichen der organisatorischen Zuordnung und Einstufungen

| Fächergruppe ----- Lehr- und Forschungsbereich (i = insgesamt, n = dar. nicht besetzt) | Ins- gesamt | Höherer Dienst | | | | | | | | | | | | | Nicht höherer Dienst | |
|--|----------------|----------------|------------|------------|------------|--------|------------------------------------|-------------|-------------|-------|-------|--------------------|--------------------|--------|----------------------------|-------|
| | | zu- sammen | C 4, W3 | C 3, W2 | C 2, W1 | C1 | H, B, R 3 und höh., AT | A16, R 2 | A15, R 1 | A14 | A13 | BAT I-Ib, AT | BAT IIa, IIb | A, AT | BAT, AT | |
| | | | | | | | | | | | | | | | | |
| Personalstellen (ohne Stellenäquivalente) | | | | | | | | | | | | | | | | |
| Hochschulen insgesamt | | | | | | | | | | | | | | | | |
| Zentrale wiss. Einrichtungen | i | 1 339 | 1 287 | 58 | 97 | 63 | 61 | 2 | 10 | 69 | 193 | 129 | 281 | 326 | 8 | 44 |
| | n | 141 | 134 | 21 | 11 | 6 | 9 | - | 2 | 3 | 16 | 10 | 20 | 38 | 1 | 6 |
| Zentrale Betriebs- und Versorgungseinrichtungen | i | 65 | 56 | 1 | - | - | - | - | - | 5 | 6 | - | 19 | 25 | - | 9 |
| | n | 6 | 4 | - | - | - | - | - | - | - | 2 | - | 1 | 2 | - | 1 |
| Soziale Einrichtungen | i | 10 | 10 | - | - | - | - | - | - | 2 | 1 | 1 | 3 | 3 | - | - |
| | n | 1 | 1 | - | - | - | - | - | - | - | - | - | - | 1 | - | - |
| Übrige Ausbildungs- einrichtungen | i | 297 | 282 | 4 | 17 | 3 | 6 | - | 6 | 24 | 62 | 45 | 39 | 76 | 14 | 1 |
| | n | 51 | 49 | 3 | 17 | 1 | 5 | - | - | 6 | 6 | 3 | 5 | 4 | 2 | - |
| Mit der Hochschule ver- bundene sowie hochschul- fremde Einrichtungen | i | 256 | 254 | 41 | 32 | 25 | 21 | - | 6 | 18 | 36 | 21 | 21 | 33 | - | 2 |
| | n | 70 | 70 | 7 | 13 | 11 | 12 | - | - | 5 | 6 | 7 | 4 | 5 | - | - |
| Fächergruppe zusammen | i | 5 929 | 5 687 | 361 | 478 | 377 | 327 | 89 | 51 | 311 | 712 | 577 | 1 099 | 1 305 | 68 | 173 |
| | n | 1 554 | 1 483 | 184 | 239 | 149 | 125 | 60 | 7 | 40 | 115 | 84 | 282 | 197 | 11 | 60 |
| Zentr. Einrichtungen der Hochschulkliniken (nur Humanmedizin) | | | | | | | | | | | | | | | | |
| Kliniken insgesamt, Zentrale Dienste | i | 1 169 | 1 110 | 53 | 75 | 35 | 224 | - | 11 | 42 | 92 | 74 | 324 | 180 | 11 | 49 |
| | n | 145 | 137 | 15 | 7 | 24 | 18 | - | - | 6 | 12 | 12 | 36 | 7 | 5 | 4 |
| Soziale Einrichtungen der Kliniken | i | 32 | 23 | 6 | 3 | 1 | 1 | - | - | - | - | 2 | 4 | 7 | - | 9 |
| | n | 2 | 2 | - | - | - | - | - | - | - | - | - | - | 2 | - | - |
| Mit den Kliniken ver- bundene sowie klinik- fremde Einrichtungen | i | 17 | 17 | 5 | - | - | - | - | - | - | - | - | 6 | 6 | - | 1 |
| | n | 4 | 4 | 2 | - | - | - | - | - | - | - | - | 1 | 1 | - | 1 |
| Fächergruppe zusammen | i | 1 218 | 1 149 | 64 | 78 | 36 | 225 | - | 11 | 42 | 92 | 76 | 333 | 192 | 11 | 58 |
| | n | 152 | 142 | 17 | 7 | 24 | 18 | - | - | 6 | 12 | 12 | 37 | 10 | 5 | 4 |
| Insgesamt | i | 115 327 | 111 268 | 15 535 | 19 499 | 10 125 | 13 235 | 289 | 188 | 2 186 | 6 337 | 4 545 | 19 945 | 19 383 | 830 | 3 229 |
| | n | 10 889 | 10 474 | 1 390 | 1 838 | 1 148 | 1 117 | 108 | 16 | 157 | 568 | 461 | 1 609 | 2 061 | 81 | 334 |

Personalstellen und Stellenäquivalente an Hochschulen 2005

18 Für wissenschaftliches und künstlerisches Personal nach Fächergruppen und Lehr- und Forschungsbereichen der organisatorischen Zuordnung und Einstufungen

| Fächergruppe ----- Lehr- und Forschungsbereich (i = insgesamt, n = dar. nicht besetzt) | Ins- gesamt | Höherer Dienst | | | | | | | | | | | | | Nicht höherer Dienst | |
|--|----------------|----------------|------------|------------|------------|----|------------------------------------|-------------|-------------|-----|-----|--------------------|--------------------|-------|----------------------------|----|
| | | zu- sammen | C 4, W3 | C 3, W2 | C 2, W1 | C1 | H, B, R 3 und höh., AT | A16, R 2 | A15, R 1 | A14 | A13 | BAT I-Ib, AT | BAT IIa, IIb | A, AT | BAT, AT | |
| | | | | | | | | | | | | | | | | |
| Nur Stellenäquivalente | | | | | | | | | | | | | | | | |
| Hochschulen insgesamt | | | | | | | | | | | | | | | | |
| Sprach- und Kulturwissenschaften | | | | | | | | | | | | | | | | |
| Sprach- und Kulturwissen- schaften allgemein | i | 35 | 34 | - | 1 | 2 | 1 | - | - | - | - | - | 3 | 27 | - | 1 |
| Evangelische Theologie | i | 42 | 40 | - | - | - | - | - | - | - | - | 1 | 9 | 30 | 2 | - |
| Katholische Theologie | i | 9 | 9 | 1 | - | - | - | - | - | - | 1 | - | 7 | - | 1 | |
| Philosophie | i | 36 | 35 | 3 | 4 | 2 | 2 | - | - | - | - | 5 | 20 | 1 | - | |
| Geschichte | i | 112 | 110 | 6 | 4 | 4 | 2 | - | - | 1 | - | 6 | 7 | 81 | 1 | 2 |
| Bibliothekswissenschaft, Dokumentation, Publizistik | i | 54 | 51 | 1 | 8 | 2 | - | - | - | - | - | 3 | 37 | - | 2 | |
| Allgemeine und ver- gleichende Literatur- und Sprachwissenschaft | i | 47 | 46 | 1 | 4 | 1 | - | - | - | - | - | 5 | 35 | - | 1 | |
| Althilologie (klassische Philologie) | i | 9 | 9 | - | - | - | - | - | - | - | - | - | 9 | - | - | |
| Germanistik (Deutsch, germanische Sprachen ohne Anglistik) | i | 113 | 108 | 5 | 7 | 2 | 1 | 1 | - | - | - | 1 | 9 | 83 | 4 | 1 |
| Anglistik, Amerikanistik | i | 68 | 66 | 4 | 5 | 2 | 3 | - | - | 1 | - | 1 | 3 | 47 | 1 | 1 |
| Romanistik | i | 60 | 58 | 4 | 1 | - | 4 | - | - | - | - | 2 | 2 | 45 | - | 2 |
| Slawistik, Baltistik, Finno-Ugristik | i | 19 | 19 | 1 | 2 | - | - | - | - | - | - | - | - | 16 | - | - |
| Sonstige/Außereurop. Sprach- und Kultur- wissenschaften | i | 24 | 24 | - | 1 | - | - | - | - | - | - | 4 | 19 | - | - | |
| Kulturwissenschaften i.e.S. | i | 23 | 23 | - | 4 | 2 | 1 | - | - | 1 | 1 | - | 2 | 12 | - | - |
| Psychologie | i | 176 | 166 | 7 | 9 | 2 | 2 | - | - | - | 1 | 3 | 26 | 118 | 2 | 8 |
| Erziehungswissenschaften | i | 173 | 163 | 9 | 15 | 6 | 2 | 5 | - | - | 3 | 8 | 20 | 97 | 5 | 5 |
| Sonderpädagogik | i | 28 | 27 | 3 | 1 | - | 1 | - | - | - | - | 1 | 6 | 16 | 1 | - |
| Fächergruppe zusammen | i | 1026 | 987 | 45 | 65 | 25 | 18 | 6 | - | 3 | 5 | 22 | 102 | 696 | 15 | 24 |
| Sport | | | | | | | | | | | | | | | | |
| Sport | i | 59 | 58 | - | 3 | - | - | - | - | - | - | 1 | 3 | 52 | 1 | - |
| Fächergruppe zusammen | i | 59 | 58 | - | 3 | - | - | - | - | - | - | 1 | 3 | 52 | 1 | - |
| Rechts-, Wirtschafts- und Sozialwissenschaften | | | | | | | | | | | | | | | | |
| Rechts-, Wirtschafts- und Sozialwissen- schaften allgemein | i | 213 | 205 | - | - | 1 | - | - | - | - | - | - | 192 | 12 | - | 8 |
| Regionalwissenschaften | i | 1 | 1 | - | - | - | - | - | - | - | - | - | - | 1 | - | - |
| Politikwissenschaften | i | 70 | 68 | 2 | 10 | 3 | 2 | - | - | - | - | - | 14 | 38 | - | 3 |
| Sozialwissenschaften | i | 118 | 111 | 5 | 6 | - | 2 | - | - | - | - | - | 21 | 77 | - | 7 |

Personalstellen und Stellenäquivalente an Hochschulen 2005

18 Für wissenschaftliches und künstlerisches Personal nach Fächergruppen und Lehr- und Forschungsbereichen der organisatorischen Zuordnung und Einstufungen

| Fächergruppe ----- Lehr- und Forschungsbereich (i = insgesamt, n = dar. nicht besetzt) | Ins- gesamt | Höherer Dienst | | | | | | | | | | | | Nicht höherer Dienst | | |
|--|----------------|--------------------|------------------------|------------|------------|----|------------------------------------|-------------|-------------|-----|-----|--------------------|--------------------|----------------------------|------------|-----|
| | | zu- sam- men | C 4, W3 | C 3, W2 | C 2, W1 | C1 | H, B, R 3 und höh., AT | A16, R 2 | A15, R 1 | A14 | A13 | BAT I-Ib, AT | BAT IIa, IIb | A, AT | BAT, AT | |
| | | | Nur Stellenäquivalente | | | | | | | | | | | | | |
| Hochschulen insgesamt | | | | | | | | | | | | | | | | |
| Sozialwesen | i | 70 | 50 | 1 | 14 | 5 | 3 | - | - | - | - | - | 8 | 20 | 1 | 19 |
| Rechtswissenschaften | i | 186 | 185 | 15 | 8 | 4 | 7 | - | - | 4 | - | 1 | 9 | 138 | - | 1 |
| Verwaltungswissenschaft | i | 22 | 19 | 1 | - | - | - | - | - | 5 | 6 | 1 | 5 | 2 | 3 | - |
| Wirtschaftswissenschaften | i | 550 | 482 | 19 | 29 | 10 | 6 | - | - | - | - | 8 | 72 | 340 | - | 67 |
| Wirtschaftsingenieurwesen | i | 37 | 33 | - | 8 | 2 | - | - | - | - | - | - | 2 | 21 | - | 4 |
| Fächergruppe zusammen | i | 1 265 | 1 153 | 42 | 75 | 24 | 19 | - | - | 9 | 6 | 10 | 322 | 647 | 4 | 109 |
| Mathematik, Naturwissenschaften | | | | | | | | | | | | | | | | |
| Mathematik, Natur- wissenschaften allgemein | i | 35 | 33 | - | 3 | 2 | - | - | - | - | - | - | 2 | 26 | 1 | 2 |
| Mathematik | i | 225 | 221 | 11 | 10 | 4 | 5 | - | - | - | 1 | 3 | 32 | 156 | 3 | 2 |
| Informatik | i | 434 | 399 | 14 | 19 | 9 | 5 | - | - | - | - | 5 | 52 | 295 | - | 35 |
| Physik, Astronomie | i | 365 | 350 | 12 | 14 | - | 6 | 1 | - | 1 | 1 | 7 | 53 | 256 | 2 | 14 |
| Chemie | i | 390 | 373 | 11 | 10 | - | 1 | 1 | - | - | - | 4 | 50 | 297 | 1 | 16 |
| Pharmazie | i | 87 | 87 | 1 | 1 | - | - | - | - | 1 | - | - | 7 | 77 | - | - |
| Biologie | i | 340 | 324 | 17 | 12 | 4 | 5 | - | - | - | - | 3 | 44 | 240 | 1 | 15 |
| Geowissenschaften (ohne Geographie) | i | 185 | 184 | 12 | 10 | 2 | 7 | - | - | - | 1 | 1 | 29 | 122 | - | 2 |
| Geographie | i | 60 | 59 | 3 | 6 | 1 | 2 | - | - | - | - | 3 | 7 | 39 | 1 | - |
| Fächergruppe zusammen | i | 2 122 | 2 030 | 81 | 84 | 21 | 31 | 2 | - | 2 | 3 | 24 | 275 | 1 507 | 8 | 84 |
| Humanmedizin/ Gesundheitswissenschaften | | | | | | | | | | | | | | | | |
| Humanmedizin allgemein | i | 16 | 10 | - | - | - | - | - | - | - | - | - | 3 | 7 | - | 6 |
| Gesundheitswissenschaften allgemein | i | 32 | 10 | - | 1 | 1 | - | - | - | - | - | - | 5 | 3 | - | 23 |
| Vorklinische Humanmedizin (einschl. Zahnmedizin) | i | 157 | 142 | 3 | 3 | - | 2 | - | - | - | - | - | 36 | 98 | - | 15 |
| Klinisch-Theoretische Humanmedizin (einschl. Zahnmedizin) | i | 317 | 308 | 5 | 3 | 4 | - | - | - | 1 | - | 1 | 120 | 175 | 1 | 8 |
| Klinisch-Praktische Humanmedizin (ohne Zahnmedizin) | i | 1 620 | 1 538 | 21 | 30 | 9 | 3 | - | - | 1 | - | - | 683 | 792 | 1 | 82 |
| Zahnmedizin (klinisch-praktisch) | i | 166 | 140 | 5 | 3 | - | 1 | - | - | 3 | 3 | - | 59 | 66 | - | 27 |
| Fächergruppe zusammen | i | 2 309 | 2 147 | 34 | 39 | 14 | 6 | - | - | 5 | 3 | 1 | 906 | 1 141 | 2 | 161 |
| Veterinärmedizin | | | | | | | | | | | | | | | | |
| Vorklinische Veterinärmedizin | i | 13 | 12 | - | - | - | - | 1 | - | - | - | - | 1 | 10 | - | 1 |
| Klinisch-Theoretische Veterinärmedizin | i | 25 | 25 | 1 | - | - | - | - | - | - | - | 1 | 3 | 21 | - | - |

Personalstellen und Stellenäquivalente an Hochschulen 2005

18 Für wissenschaftliches und künstlerisches Personal nach Fächergruppen und Lehr- und Forschungsbereichen der organisatorischen Zuordnung und Einstufungen

| Fächergruppe ----- Lehr- und Forschungsbereich (i = insgesamt, n = dar. nicht besetzt) | Ins- gesamt | Höherer Dienst | | | | | | | | | | | | | Nicht höherer Dienst | | |
|--|----------------|--------------------|---|------------|------------|----|------------------------------------|-------------|-------------|-----|-----|--------------------|--------------------|-------|----------------------------|-----|---|
| | | zu- sam- men | C 4, W3 | C 3, W2 | C 2, W1 | C1 | H, B, R 3 und höh., AT | A16, R 2 | A15, R 1 | A14 | A13 | BAT I-Ib, AT | BAT IIa, IIb | A, AT | BAT, AT | | |
| | | | Nur Stellenäquivalente Hochschulen insgesamt | | | | | | | | | | | | | | |
| Klinisch-Praktische Veterinärmedizin | i | 30 | 30 | 2 | - | - | - | - | - | - | - | - | 1 | - | 27 | - | - |
| Fächergruppe zusammen | i | 68 | 68 | 3 | - | - | - | 1 | - | - | - | 2 | 4 | 58 | - | 1 | |
| Agrar-, Forst- und Ernährungswissenschaften | | | | | | | | | | | | | | | | | |
| Agrar-, Forst- und Ernährungs- wissenschaften allgemein | i | 10 | 6 | - | 1 | - | - | - | - | - | - | - | - | 5 | - | 4 | |
| Landespflege, Umweltgestaltung | i | 16 | 11 | - | 1 | - | - | - | - | - | - | - | 2 | 8 | - | 5 | |
| Agrarwissenschaften, Lebensmittel- und Getränketechnologie | i | 92 | 82 | - | 5 | - | - | - | - | - | 1 | 1 | 7 | 68 | - | 11 | |
| Forstwissenschaft, Holzwirtschaft | i | 7 | 7 | - | 2 | - | - | - | - | - | - | - | - | 5 | - | 1 | |
| Ernährungs- und Haus- haltungswissenschaften | i | 33 | 27 | 1 | - | - | 1 | - | - | - | - | - | - | 25 | - | 7 | |
| Fächergruppe zusammen | i | 158 | 132 | 1 | 9 | - | 1 | - | - | - | 1 | 1 | 9 | 110 | - | 26 | |
| Ingenieurwissenschaften | | | | | | | | | | | | | | | | | |
| Ingenieurwissenschaften allgemein | i | 40 | 22 | - | 1 | 4 | - | - | - | - | - | - | 2 | 16 | - | 18 | |
| Bergbau, Hüttenwesen | i | 6 | 3 | - | - | - | - | - | - | - | - | - | 1 | 2 | - | 3 | |
| Maschinenbau/ Verfahrenstechnik | i | 602 | 563 | 14 | 12 | 10 | 6 | 3 | - | - | - | - | 66 | 453 | - | 39 | |
| Elektrotechnik | i | 366 | 335 | 11 | 15 | 9 | 2 | 2 | - | 2 | - | 1 | 20 | 274 | 1 | 30 | |
| Verkehrstechnik, Nautik | i | 19 | 16 | - | - | - | - | - | - | - | - | - | - | 16 | - | 3 | |
| Architektur | i | 125 | 117 | 5 | 8 | 1 | - | - | - | - | - | - | 6 | 98 | - | 7 | |
| Raumplanung | i | 28 | 26 | - | 2 | - | - | - | - | - | - | - | 6 | 19 | - | 2 | |
| Bauingenieurwesen | i | 251 | 228 | 2 | 3 | 1 | - | - | - | - | - | - | 18 | 205 | - | 22 | |
| Vermessungswesen | i | 8 | 5 | - | - | - | - | - | - | - | - | - | - | 5 | - | 4 | |
| Fächergruppe zusammen | i | 1 444 | 1 315 | 32 | 40 | 24 | 8 | 5 | - | 2 | - | 1 | 118 | 1 085 | 1 | 129 | |
| Kunst, Kunstwissenschaft | | | | | | | | | | | | | | | | | |
| Kunst, Kunstwissen- schaft allgemein | i | 55 | 45 | 1 | 5 | 3 | - | - | - | - | - | 1 | 9 | 26 | - | 11 | |
| Bildende Kunst | i | 19 | 16 | 4 | 2 | 2 | - | - | - | - | - | - | 1 | 7 | - | 3 | |
| Gestaltung | i | 62 | 47 | 1 | 12 | 12 | - | - | - | - | - | - | 5 | 19 | 2 | 13 | |
| Darstellende Kunst, Film und Fernsehen, Theaterwissenschaft | i | 39 | 37 | - | 2 | - | - | - | - | - | - | - | 11 | 23 | - | 2 | |
| Musik, Musikwissenschaft | i | 90 | 68 | 1 | 9 | 3 | - | - | - | - | 1 | 1 | 28 | 26 | 2 | 20 | |
| Fächergruppe zusammen | i | 265 | 213 | 7 | 30 | 20 | - | - | - | - | 1 | 2 | 53 | 101 | 4 | 49 | |

Personalstellen und Stellenäquivalente an Hochschulen 2005

18 Für wissenschaftliches und künstlerisches Personal nach Fächergruppen und Lehr- und Forschungsbereichen der organisatorischen Zuordnung und Einstufungen

| Fächergruppe ----- Lehr- und Forschungsbereich (i = insgesamt, n = dar. nicht besetzt) | Ins- gesamt | Höherer Dienst | | | | | | | | | | | | | Nicht höherer Dienst | |
|--|----------------|----------------|------------|------------|------------|-----|------------------------------------|-------------|-------------|-----|-----|--------------------|--------------------|-------|----------------------------|-----|
| | | zu- sammen | C 4, W3 | C 3, W2 | C 2, W1 | C1 | H, B, R 3 und höh., AT | A16, R 2 | A15, R 1 | A14 | A13 | BAT I-Ib, AT | BAT IIa, IIb | A, AT | BAT, AT | |
| | | | | | | | | | | | | | | | | |
| Nur Stellenäquivalente | | | | | | | | | | | | | | | | |
| Hochschulen insgesamt | | | | | | | | | | | | | | | | |
| Zentr. Einrichtungen (ohne klinikspezif. Einrichtungen) | | | | | | | | | | | | | | | | |
| Hochschule insgesamt | i | 41 | 34 | - | - | - | - | - | - | - | 1 | - | 11 | 22 | - | 7 |
| Zentrale Hochschulverwaltung | i | 84 | 78 | - | - | - | - | 1 | - | - | 1 | - | 7 | 69 | - | 6 |
| Zentral verwaltete Hörsäle und Lehrräume | i | 2 | 2 | - | - | - | - | - | - | - | - | - | 1 | 1 | - | - |
| Zentralbibliothek | i | 23 | 22 | - | - | - | - | - | - | - | 1 | - | 10 | 12 | - | 1 |
| Hochschulrechenzentrum | i | 99 | 85 | - | - | - | 1 | - | - | - | 4 | - | 14 | 66 | - | 14 |
| Zentrale wiss. Einrichtungen | i | 269 | 260 | 2 | 2 | 2 | 6 | - | - | 1 | 1 | 2 | 62 | 183 | - | 9 |
| Zentrale Betriebs- und Versorgungseinrichtungen | i | 3 | 3 | - | - | - | - | - | - | - | - | - | 1 | 2 | - | - |
| Soziale Einrichtungen | i | 1 | 1 | - | - | - | - | - | - | - | - | - | - | 1 | - | - |
| Übrige Ausbildungs- einrichtungen | i | 11 | 11 | - | 2 | - | - | - | - | - | - | - | - | 9 | - | 1 |
| Mit der Hochschule ver- bundene sowie hochschul- fremde Einrichtungen | i | 6 | 6 | - | - | - | - | - | - | - | - | - | 1 | 5 | - | - |
| Fächergruppe zusammen | i | 538 | 502 | 2 | 4 | 2 | 7 | 1 | - | 1 | 8 | 2 | 107 | 369 | - | 36 |
| Zentr. Einrichtungen der Hochschulkliniken (nur Humanmedizin) | | | | | | | | | | | | | | | | |
| Kliniken insgesamt, Zentrale Dienste | i | 82 | 80 | 1 | - | 1 | 2 | - | 1 | 1 | 2 | 1 | 42 | 29 | - | 2 |
| Soziale Einrichtungen der Kliniken | i | 2 | 1 | - | - | - | - | - | - | - | - | - | - | 1 | - | 1 |
| Übrige Ausbildungsein- richtungen der Kliniken | i | 2 | 2 | - | - | - | - | - | - | - | - | - | 1 | 1 | - | 1 |
| Mit den Kliniken ver- bundene sowie klinik- fremde Einrichtungen | i | 8 | 8 | - | - | - | - | - | - | - | - | - | 3 | 5 | - | - |
| Fächergruppe zusammen | i | 95 | 91 | 1 | - | 1 | 2 | - | 1 | 1 | 2 | 1 | 47 | 36 | - | 4 |
| Insgesamt | i | 9 349 | 8 695 | 247 | 349 | 130 | 91 | 15 | 1 | 22 | 26 | 66 | 1 946 | 5 802 | 34 | 621 |

Personalstellen und Stellenäquivalente an Hochschulen 2005

18 Für wissenschaftliches und künstlerisches Personal nach Fächergruppen und Lehr- und Forschungsbereichen der organisatorischen Zuordnung und Einstufungen

| Fächergruppe ----- Lehr- und Forschungsbereich (i = insgesamt, n = dar. nicht besetzt) | Ins- gesamt | Höherer Dienst | | | | | | | | | | | | | Nicht höherer Dienst | |
|--|----------------|-----------------|-----------------|--------------|--------------|--------------|------------------------------------|-------------|-------------|-----------|-------------|--------------------|--------------------|--------------|----------------------------|----------|
| | | zu- sammen | C 4, W3 | C 3, W2 | C 2, W1 | C1 | H, B, R 3 und höh., AT | A16, R 2 | A15, R 1 | A14 | A13 | BAT I-Ib, AT | BAT IIa, IIb | A, AT | BAT, AT | |
| | | | | | | | | | | | | | | | | |
| Personalstellen (einschl. Stellenäquivalente) | | | | | | | | | | | | | | | | |
| Hochschulen insgesamt | | | | | | | | | | | | | | | | |
| Sprach- und Kulturwissenschaften | | | | | | | | | | | | | | | | |
| Sprach- und Kulturwissen- schaften allgemein | i n | 588 35 | 581 35 | 86 6 | 76 5 | 37 2 | 14 - | 3 - | 1 - | 13 1 | 38 4 | 34 - | 44 2 | 236 16 | - - | 6 - |
| Evangelische Theologie | i n | 783 73 | 761 71 | 277 24 | 80 8 | 43 5 | 129 14 | 5 - | - - | 8 - | 56 2 | 47 5 | 32 2 | 85 11 | 5 - | 17 2 |
| Katholische Theologie | i n | 738 64 | 694 63 | 274 26 | 86 9 | 46 4 | 103 10 | 23 - | - - | 11 2 | 35 3 | 30 3 | 39 2 | 48 5 | 19 1 | 25 - |
| Philosophie | i n | 648 43 | 647 43 | 200 12 | 89 2 | 61 2 | 107 6 | 4 - | 1 - | 7 1 | 34 3 | 25 3 | 42 3 | 79 12 | 2 - | - - |
| Geschichte | i n | 1 563 105 | 1 558 105 | 443 18 | 193 13 | 142 15 | 265 26 | 4 1 | - - | 25 1 | 115 10 | 90 2 | 79 5 | 203 13 | 3 - | 3 - |
| Bibliothekswissenschaft, Dokumentation, Publizistik | i n | 562 54 | 542 53 | 88 6 | 162 12 | 79 11 | 26 2 | - - | - - | 4 - | 15 1 | 17 2 | 32 8 | 119 13 | 4 1 | 17 - |
| Allgemeine und ver- gleichende Literatur- und Sprachwissenschaft | i n | 1 003 51 | 993 51 | 150 10 | 119 11 | 54 5 | 117 3 | 2 - | 2 - | 15 - | 106 3 | 61 2 | 79 1 | 287 16 | 1 - | 9 - |
| Altphilologie (klassische Philologie) | i n | 249 21 | 249 21 | 69 7 | 24 1 | 8 1 | 36 5 | 1 - | - - | 10 1 | 31 2 | 19 - | 14 2 | 36 3 | - - | - - |
| Germanistik (Deutsch, germanische Sprachen ohne Anglistik) | i n | 1 738 111 | 1 721 109 | 379 20 | 250 15 | 151 18 | 172 14 | 4 - | 3 - | 45 4 | 197 9 | 115 4 | 113 5 | 294 19 | 7 1 | 9 2 |
| Anglistik, Amerikanistik | i n | 1 084 56 | 1 078 54 | 223 13 | 124 7 | 59 8 | 114 6 | 1 - | - - | 27 - | 103 3 | 72 3 | 98 3 | 259 14 | 5 2 | 2 - |
| Romanistik | i n | 840 46 | 832 46 | 157 9 | 102 5 | 48 5 | 80 4 | 1 - | 1 - | 15 3 | 77 3 | 51 2 | 87 4 | 214 14 | - - | 8 - |
| Slawistik, Baltistik, Finno-Ugristik | i n | 323 21 | 320 20 | 60 4 | 32 2 | 16 1 | 27 3 | - - | - - | 4 - | 28 - | 20 - | 29 1 | 105 9 | - - | 3 1 |
| Sonstige/Außereurop. Sprach- und Kultur- wissenschaften | i n | 669 39 | 663 39 | 162 7 | 79 3 | 36 5 | 73 6 | 1 - | - - | 4 1 | 29 1 | 42 4 | 62 1 | 176 12 | - - | 6 - |
| Kulturwissenschaften i.e.S. | i n | 287 24 | 287 24 | 60 3 | 64 5 | 20 5 | 50 6 | - - | - - | 4 - | 11 - | 11 - | 21 - | 48 6 | - - | - - |
| Psychologie | i n | 1 716 98 | 1 696 95 | 324 22 | 233 7 | 145 14 | 268 16 | 2 - | 4 - | 31 2 | 136 8 | 83 4 | 145 9 | 326 15 | 10 3 | 10 - |
| Erziehungswissenschaften | i n | 1 966 138 | 1 910 135 | 412 30 | 288 15 | 115 13 | 208 23 | 10 1 | 6 - | 51 2 | 211 13 | 142 15 | 125 8 | 344 16 | 26 4 | 29 - |
| Sonderpädagogik | i n | 411 52 | 405 52 | 109 13 | 58 7 | 15 2 | 30 9 | - - | 2 - | 9 1 | 42 5 | 32 4 | 39 4 | 70 7 | 6 - | - - |
| Fächergruppe zusammen | i n | 15 166 1 031 | 14 937 1 015 | 3 472 228 | 2 057 125 | 1 072 114 | 1 817 152 | 61 2 | 20 - | 282 19 | 1 262 67 | 888 51 | 1 079 59 | 2 928 199 | 87 12 | 142 5 |

Personalstellen und Stellenäquivalente an Hochschulen 2005

18 Für wissenschaftliches und künstlerisches Personal nach Fächergruppen und Lehr- und Forschungsbereichen der organisatorischen Zuordnung und Einstufungen

| Fächergruppe ----- Lehr- und Forschungsbereich (i = insgesamt, n = dar. nicht besetzt) | Ins- gesamt | Höherer Dienst | | | | | | | | | | | | | Nicht höherer Dienst | |
|--|----------------|----------------|------------|------------|------------|-------|------------------------------------|-------------|-------------|-----|-----|--------------------|--------------------|-------|----------------------------|-----|
| | | zu- sammen | C 4, W3 | C 3, W2 | C 2, W1 | C1 | H, B, R 3 und höh., AT | A16, R 2 | A15, R 1 | A14 | A13 | BAT I-Ib, AT | BAT IIa, IIb | A, AT | BAT, AT | |
| | | | | | | | | | | | | | | | | |
| Personalstellen (einschl. Stellenäquivalente) | | | | | | | | | | | | | | | | |
| Hochschulen insgesamt | | | | | | | | | | | | | | | | |
| Sport | | | | | | | | | | | | | | | | |
| Sport | i | 992 | 985 | 115 | 107 | 38 | 67 | - | 5 | 73 | 171 | 68 | 90 | 253 | 5 | 2 |
| | n | 61 | 61 | 12 | 9 | 2 | 7 | - | - | 3 | 6 | 3 | 5 | 15 | - | - |
| Fächergruppe zusammen | i | 992 | 985 | 115 | 107 | 38 | 67 | - | 5 | 73 | 171 | 68 | 90 | 253 | 5 | 2 |
| | n | 61 | 61 | 12 | 9 | 2 | 7 | - | - | 3 | 6 | 3 | 5 | 15 | - | - |
| Rechts-, Wirtschafts- und Sozialwissenschaften | | | | | | | | | | | | | | | | |
| Rechts-, Wirtschafts- und Sozialwissenschaften allgemein | i | 714 | 698 | 53 | 209 | 28 | 56 | - | - | 2 | 14 | 7 | 258 | 72 | - | 16 |
| | n | 32 | 32 | 4 | 17 | 3 | 3 | - | - | - | 1 | - | - | 4 | - | - |
| Regionalwissenschaften | i | 52 | 52 | 14 | 1 | 4 | 5 | - | - | 1 | 4 | 4 | 12 | 7 | - | - |
| | n | 1 | 1 | - | - | - | - | - | - | - | - | - | - | 1 | - | - |
| Politikwissenschaften | i | 735 | 733 | 167 | 121 | 75 | 102 | 1 | 1 | 9 | 38 | 45 | 47 | 128 | - | 3 |
| | n | 33 | 33 | 6 | 7 | 9 | 2 | - | - | - | 2 | 1 | 3 | 6 | - | - |
| Sozialwissenschaften | i | 1 312 | 1 271 | 254 | 244 | 130 | 176 | - | 1 | 24 | 83 | 48 | 126 | 185 | 33 | 8 |
| | n | 92 | 85 | 17 | 15 | 19 | 13 | - | - | 1 | 3 | 3 | 5 | 9 | 7 | - |
| Sozialwesen | i | 1 615 | 1 465 | 32 | 734 | 500 | 7 | 3 | 1 | 7 | 22 | 9 | 57 | 93 | 66 | 85 |
| | n | 98 | 93 | 1 | 51 | 35 | 1 | - | - | - | 1 | - | 2 | 2 | 3 | 2 |
| Rechtswissenschaften | i | 2 756 | 2 722 | 771 | 232 | 179 | 604 | 6 | 7 | 53 | 71 | 111 | 189 | 501 | 4 | 30 |
| | n | 234 | 233 | 41 | 18 | 14 | 57 | - | 2 | 2 | 2 | 13 | 27 | 57 | - | 1 |
| Verwaltungswissenschaft | i | 1 560 | 1 210 | 12 | 274 | 164 | 6 | 1 | 44 | 370 | 205 | 73 | 32 | 32 | 347 | 3 |
| | n | 85 | 62 | 2 | 15 | 13 | 1 | - | 3 | 15 | 11 | 2 | 1 | - | 23 | - |
| Wirtschaftswissenschaften | i | 8 138 | 7 819 | 1 240 | 1 932 | 1 091 | 1 035 | 14 | 4 | 55 | 214 | 196 | 616 | 1 423 | 18 | 302 |
| | n | 650 | 643 | 93 | 176 | 106 | 93 | - | 1 | - | 14 | 14 | 25 | 120 | - | 7 |
| Wirtschaftsingenieurwesen | i | 568 | 556 | 45 | 241 | 135 | 3 | - | - | 4 | 12 | 22 | 17 | 78 | - | 11 |
| | n | 45 | 45 | 5 | 15 | 15 | - | - | - | 2 | 1 | 1 | 1 | 6 | - | 1 |
| Fächergruppe zusammen | i | 17 450 | 16 526 | 2 587 | 3 988 | 2 305 | 1 993 | 25 | 58 | 525 | 663 | 513 | 1 353 | 2 517 | 467 | 457 |
| | n | 1 270 | 1 226 | 167 | 314 | 214 | 170 | - | 6 | 20 | 35 | 34 | 63 | 205 | 33 | 11 |
| Mathematik, Naturwissenschaften | | | | | | | | | | | | | | | | |
| Mathematik, Naturwissenschaften allgemein | i | 544 | 527 | 66 | 167 | 83 | 14 | 2 | - | 6 | 41 | 46 | 36 | 67 | 1 | 16 |
| | n | 42 | 42 | 8 | 7 | 7 | 6 | - | - | - | 3 | - | 8 | 4 | - | - |
| Mathematik | i | 3 178 | 3 162 | 666 | 521 | 263 | 444 | - | 5 | 59 | 233 | 147 | 298 | 528 | 10 | 6 |
| | n | 222 | 221 | 34 | 38 | 19 | 47 | - | - | 4 | 8 | 17 | 19 | 34 | 1 | - |
| Informatik | i | 4 362 | 4 250 | 629 | 932 | 456 | 464 | 2 | 2 | 32 | 124 | 178 | 453 | 979 | 3 | 109 |
| | n | 350 | 341 | 50 | 60 | 54 | 37 | - | - | 2 | 8 | 16 | 23 | 91 | - | 9 |
| Physik, Astronomie | i | 4 144 | 4 118 | 706 | 554 | 317 | 556 | 11 | 3 | 87 | 297 | 213 | 569 | 806 | 6 | 20 |
| | n | 416 | 415 | 58 | 50 | 36 | 71 | - | 1 | 9 | 22 | 17 | 37 | 112 | 1 | - |
| Chemie | i | 4 067 | 4 033 | 585 | 474 | 225 | 571 | 9 | 4 | 94 | 329 | 222 | 528 | 992 | 1 | 33 |
| | n | 276 | 275 | 36 | 40 | 28 | 40 | - | - | 3 | 9 | 17 | 21 | 82 | - | 1 |
| Pharmazie | i | 833 | 831 | 106 | 74 | 36 | 173 | 2 | - | 20 | 67 | 61 | 82 | 210 | - | 2 |
| | n | 53 | 53 | 5 | 5 | 3 | 10 | - | - | 1 | 4 | 4 | 3 | 19 | - | - |
| Biologie | i | 3 448 | 3 412 | 585 | 449 | 266 | 477 | 1 | 2 | 86 | 321 | 230 | 321 | 673 | 4 | 33 |
| | n | 242 | 241 | 40 | 40 | 35 | 38 | - | - | 6 | 15 | 9 | 13 | 45 | - | 1 |
| Geowissenschaften (ohne Geographie) | i | 1 267 | 1 264 | 225 | 179 | 82 | 154 | 3 | - | 23 | 105 | 55 | 132 | 307 | 1 | 2 |
| | n | 85 | 85 | 13 | 23 | 6 | 12 | - | - | 1 | 5 | 2 | 1 | 24 | - | - |

Personalstellen und Stellenäquivalente an Hochschulen 2005

18 Für wissenschaftliches und künstlerisches Personal nach Fächergruppen und Lehr- und Forschungsbereichen der organisatorischen Zuordnung und Einstufungen

| Fächergruppe ----- Lehr- und Forschungsbereich (i = insgesamt, n = dar. nicht besetzt) | Ins- gesamt | Höherer Dienst | | | | | | | | | | | | | Nicht höherer Dienst | |
|--|----------------|--------------------|---|------------|------------|-------|------------------------------------|-------------|-------------|-----|-------|--------------------|--------------------|-------|----------------------------|-------|
| | | zu- sam- men | C 4, W3 | C 3, W2 | C 2, W1 | C1 | H, B, R 3 und höh., AT | A16, R 2 | A15, R 1 | A14 | A13 | BAT I-Ib, AT | BAT IIa, IIb | A, AT | BAT, AT | |
| | | | Personalstellen (einschl. Stellenäquivalente) | | | | | | | | | | | | | |
| Hochschulen insgesamt | | | | | | | | | | | | | | | | |
| Geographie | i | 770 | 765 | 159 | 125 | 53 | 111 | 1 | - | 30 | 71 | 43 | 48 | 123 | 1 | 4 |
| | n | 66 | 66 | 12 | 9 | 7 | 13 | - | - | 2 | 3 | 4 | 1 | 15 | - | - |
| Fächergruppe zusammen | i | 22 612 | 22 362 | 3 726 | 3 474 | 1 781 | 2 965 | 31 | 16 | 436 | 1 586 | 1 196 | 2 467 | 4 684 | 27 | 224 |
| | n | 1 753 | 1 739 | 255 | 272 | 195 | 274 | - | 1 | 28 | 77 | 86 | 127 | 425 | 2 | 11 |
| Humanmedizin/ Gesundheitswissenschaften | | | | | | | | | | | | | | | | |
| Humanmedizin allgemein | i | 378 | 354 | 34 | 19 | 6 | 11 | 1 | - | 3 | 6 | 3 | 122 | 150 | - | 24 |
| | n | 31 | 23 | 10 | 2 | 1 | 1 | - | - | 1 | 2 | - | 6 | - | - | 8 |
| Gesundheitswissenschaften allgemein | i | 252 | 176 | 8 | 65 | 28 | 5 | - | - | - | 3 | 4 | 50 | 13 | - | 76 |
| | n | 16 | 16 | 2 | 5 | 5 | 1 | - | - | - | 1 | - | 1 | 2 | - | - |
| Vorklinische Humanmedizin (einschl. Zahnmedizin) | i | 2 610 | 2 415 | 280 | 250 | 170 | 387 | 4 | - | 19 | 93 | 80 | 582 | 551 | 1 | 194 |
| | n | 286 | 275 | 29 | 15 | 28 | 25 | - | - | 1 | 13 | 41 | 37 | 86 | - | 11 |
| Klinisch-Theoretische Humanmedizin (einschl. Zahnmedizin) | i | 5 401 | 5 097 | 478 | 460 | 282 | 605 | - | 1 | 44 | 225 | 102 | 1 729 | 1 172 | 12 | 291 |
| | n | 533 | 503 | 68 | 57 | 36 | 34 | - | - | 2 | 48 | 42 | 113 | 103 | - | 30 |
| Klinisch-Praktische Humanmedizin (ohne Zahnmedizin) | i | 23 293 | 22 093 | 870 | 1 079 | 729 | 2 780 | 2 | 11 | 115 | 545 | 364 | 9 837 | 5 762 | 30 | 1 171 |
| | n | 1 999 | 1 849 | 122 | 176 | 105 | 157 | 1 | 1 | 12 | 130 | 55 | 702 | 390 | 11 | 139 |
| Zahnmedizin (klinisch-praktisch) | i | 1 717 | 1 605 | 128 | 87 | 49 | 280 | - | - | 15 | 86 | 34 | 516 | 410 | 5 | 106 |
| | n | 133 | 127 | 10 | 12 | 5 | 11 | - | - | 2 | 17 | 2 | 34 | 34 | - | 6 |
| Fächergruppe zusammen | i | 33 649 | 31 739 | 1 798 | 1 959 | 1 263 | 4 067 | 7 | 12 | 196 | 959 | 586 | 12 834 | 8 058 | 48 | 1 863 |
| | n | 2 998 | 2 793 | 241 | 266 | 179 | 229 | 1 | 1 | 18 | 211 | 140 | 894 | 614 | 11 | 194 |
| Veterinärmedizin | | | | | | | | | | | | | | | | |
| Veterinärmedizin allgemein | i | 13 | 13 | 2 | 2 | - | 3 | - | - | 1 | 1 | - | - | 4 | - | - |
| Vorklinische Veterinärmedizin | i | 168 | 168 | 27 | 21 | 15 | 41 | 1 | 1 | 2 | 17 | 10 | 6 | 27 | - | 1 |
| | n | 3 | 3 | - | - | 3 | - | - | - | - | - | - | - | - | - | - |
| Klinisch-Theoretische Veterinärmedizin | i | 310 | 310 | 54 | 32 | 19 | 61 | - | - | 4 | 22 | 15 | 22 | 82 | - | - |
| | n | 17 | 17 | 6 | 4 | - | 1 | - | - | - | - | 2 | 2 | 2 | - | - |
| Klinisch-Praktische Veterinärmedizin | i | 281 | 281 | 35 | 32 | 10 | 54 | - | - | 4 | 26 | 17 | 12 | 92 | - | - |
| | n | 6 | 6 | - | 1 | - | - | - | - | - | 2 | 1 | - | 2 | - | - |
| Fächergruppe zusammen | i | 772 | 771 | 118 | 87 | 44 | 159 | 1 | 1 | 11 | 66 | 41 | 39 | 205 | - | 1 |
| | n | 26 | 26 | 6 | 5 | 3 | 1 | - | - | - | 2 | 3 | 2 | 4 | - | - |
| Agrar-, Forst- und Ernährungswissenschaften | | | | | | | | | | | | | | | | |
| Agrar-, Forst- und Ernährungs- wissenschaften allgemein | i | 207 | 199 | 18 | 92 | 20 | 24 | - | - | 7 | 8 | 7 | 6 | 17 | - | 9 |
| | n | 15 | 15 | - | 8 | - | 1 | - | - | 3 | 2 | 1 | - | - | - | - |
| Landespflege, Umweltgestaltung | i | 244 | 239 | 22 | 104 | 30 | 18 | - | - | 1 | 5 | 4 | 2 | 53 | - | 5 |
| | n | 27 | 27 | 3 | 7 | 5 | 2 | - | - | 1 | - | 1 | - | 9 | - | - |

Personalstellen und Stellenäquivalente an Hochschulen 2005

18 Für wissenschaftliches und künstlerisches Personal nach Fächergruppen und Lehr- und Forschungsbereichen der organisatorischen Zuordnung und Einstufungen

| Fächergruppe ----- Lehr- und Forschungsbereich (i = insgesamt, n = dar. nicht besetzt) | Ins- gesamt | Höherer Dienst | | | | | | | | | | | | Nicht höherer Dienst | | |
|--|----------------|-----------------|-----------------|--------------|--------------|--------------|------------------------------------|-------------|-------------|-----------|-----------|--------------------|--------------------|----------------------------|------------|-----------|
| | | zu- sammen | C 4, W3 | C 3, W2 | C 2, W1 | C1 | H, B, R 3 und höh., AT | A16, R 2 | A15, R 1 | A14 | A13 | BAT I-Ib, AT | BAT IIa, IIb | A, AT | BAT, AT | |
| Personalstellen (einschl. Stellenäquivalente) | | | | | | | | | | | | | | | | |
| Hochschulen insgesamt | | | | | | | | | | | | | | | | |
| Agrarwissenschaften, Lebensmittel- und Getränketechnologie | i n | 1 252 90 | 1 241 90 | 192 11 | 227 15 | 151 10 | 152 16 | - - | 1 1 | 25 1 | 82 6 | 61 7 | 111 7 | 239 16 | - - | 11 - |
| Forstwissenschaft, Holzwirtschaft | i n | 272 15 | 272 15 | 50 5 | 55 3 | 29 - | 10 1 | - - | 1 - | 6 1 | 26 2 | 30 2 | 23 - | 43 2 | - - | 1 - |
| Ernährungs- und Haus- haltswissenschaften | i n | 322 33 | 306 32 | 42 4 | 101 11 | 41 8 | 25 2 | - - | - - | 5 2 | 24 - | 13 1 | 11 1 | 45 3 | 3 - | 13 1 |
| Fächergruppe zusammen | i n | 2 297 180 | 2 256 179 | 324 23 | 579 43 | 270 23 | 229 23 | - - | 2 1 | 44 8 | 145 10 | 115 11 | 152 7 | 398 29 | 3 - | 37 1 |
| Ingenieurwissenschaften | | | | | | | | | | | | | | | | |
| Ingenieurwissenschaften allgemein | i n | 1 355 84 | 1 276 83 | 130 8 | 599 39 | 196 14 | 96 8 | 1 - | - - | 4 - | 27 - | 20 1 | 55 3 | 149 11 | 6 - | 73 1 |
| Bergbau, Hüttenwesen | i n | 228 12 | 224 12 | 39 5 | 26 1 | 22 1 | 32 2 | - - | - - | 3 - | 15 - | 8 - | 41 2 | 39 3 | - - | 4 - |
| Maschinenbau/ Verfahrenstechnik | i n | 6 658 533 | 6 399 517 | 721 67 | 1 846 165 | 813 61 | 543 44 | 3 - | - - | 78 4 | 182 11 | 156 18 | 678 28 | 1 380 121 | 7 - | 253 17 |
| Elektrotechnik | i n | 4 615 284 | 4 439 272 | 474 24 | 1 434 98 | 645 43 | 324 32 | 3 - | 4 - | 73 5 | 150 5 | 127 5 | 455 18 | 751 44 | 5 - | 172 12 |
| Verkehrstechnik, Nautik | i n | 592 80 | 566 78 | 79 14 | 149 14 | 65 14 | 19 3 | - - | 1 - | 14 - | 20 2 | 12 1 | 58 7 | 149 25 | 5 1 | 21 1 |
| Architektur | i n | 1 848 139 | 1 799 136 | 227 15 | 613 43 | 237 20 | 110 3 | - - | 1 - | 11 1 | 44 4 | 34 2 | 91 4 | 431 44 | 7 - | 42 3 |
| Raumplanung | i n | 264 22 | 258 21 | 42 4 | 56 7 | 28 3 | 15 1 | - - | - - | 2 - | 11 - | 7 - | 36 1 | 62 6 | - - | 7 1 |
| Bauingenieurwesen | i n | 2 576 174 | 2 497 171 | 300 9 | 635 44 | 358 25 | 139 10 | - - | 1 - | 52 - | 112 8 | 78 9 | 271 14 | 552 52 | 2 - | 77 4 |
| Vermessungswesen | i n | 377 34 | 356 33 | 36 1 | 141 13 | 63 11 | 27 4 | - - | - - | 7 - | 8 - | 8 - | 26 - | 40 4 | - - | 21 1 |
| Fächergruppe zusammen | i n | 18 512 1 363 | 17 813 1 323 | 2 048 146 | 5 499 423 | 2 426 191 | 1 304 106 | 7 - | 7 - | 243 10 | 569 29 | 450 34 | 1 710 75 | 3 551 309 | 32 1 | 668 38 |
| Kunst, Kunstwissenschaft | | | | | | | | | | | | | | | | |
| Kunst, Kunstwissen- schaft allgemein | i n | 739 74 | 701 71 | 136 10 | 168 8 | 62 3 | 49 1 | 45 44 | 1 - | 10 2 | 42 - | 26 1 | 80 1 | 83 4 | 13 1 | 25 1 |
| Bildende Kunst | i n | 627 56 | 579 52 | 192 20 | 163 16 | 39 4 | 40 4 | 3 - | 1 - | 4 - | 10 - | 13 2 | 58 2 | 57 5 | 33 1 | 16 3 |
| Gestaltung | i n | 1 172 114 | 1 045 109 | 119 11 | 442 42 | 288 31 | 19 2 | - - | - - | 3 1 | 10 1 | 8 - | 40 8 | 117 13 | 68 4 | 59 2 |
| Darstellende Kunst, Film und Fernsehen, Theaterwissenschaft | i n | 519 59 | 512 58 | 93 15 | 123 8 | 56 6 | 22 1 | - - | - - | 3 1 | 4 - | 4 - | 87 16 | 120 11 | - - | 8 1 |

Personalstellen und Stellenäquivalente an Hochschulen 2005

18 Für wissenschaftliches und künstlerisches Personal nach Fächergruppen und Lehr- und Forschungsbereichen der organisatorischen Zuordnung und Einstufungen

| Fächergruppe ----- Lehr- und Forschungsbereich (i = insgesamt, n = dar. nicht besetzt) | Ins- gesamt | Höherer Dienst | | | | | | | | | | | | | Nicht höherer Dienst | |
|--|----------------|--------------------|------------|------------|------------|--------|------------------------------------|-------------|-------------|-------|-------|--------------------|--------------------|--------|----------------------------|-------|
| | | zu- sam- men | C 4, W3 | C 3, W2 | C 2, W1 | C1 | H, B, R 3 und höh., AT | A16, R 2 | A15, R 1 | A14 | A13 | BAT I-Ib, AT | BAT IIa, IIb | A, AT | BAT, AT | |
| | | | | | | | | | | | | | | | | |
| Personalstellen (einschl. Stellenäquivalente) | | | | | | | | | | | | | | | | |
| Hochschulen insgesamt | | | | | | | | | | | | | | | | |
| Musik, Musikwissenschaft | i | 2 390 | 2 308 | 627 | 644 | 197 | 36 | 34 | 3 | 25 | 65 | 49 | 315 | 313 | 4 | 78 |
| | n | 200 | 197 | 55 | 60 | 11 | 7 | 1 | - | 2 | 4 | 2 | 33 | 23 | - | 3 |
| Fächergruppe zusammen | i | 5 448 | 5 144 | 1 166 | 1 539 | 641 | 166 | 82 | 5 | 45 | 131 | 99 | 580 | 690 | 118 | 186 |
| | n | 503 | 487 | 111 | 134 | 53 | 14 | 45 | - | 6 | 5 | 5 | 59 | 55 | 6 | 9 |
| Zentr. Einrichtungen (ohne klinikspezif. Einrichtungen) | | | | | | | | | | | | | | | | |
| Hochschule insgesamt | i | 1 146 | 1 084 | 109 | 132 | 128 | 132 | 18 | 4 | 26 | 115 | 195 | 69 | 156 | 4 | 58 |
| | n | 530 | 479 | 78 | 103 | 68 | 50 | - | 3 | 13 | 56 | 44 | 19 | 46 | 4 | 47 |
| Zentrale Hochschulverwaltung | i | 2 167 | 2 131 | 139 | 199 | 153 | 98 | 69 | 5 | 84 | 202 | 138 | 489 | 556 | 5 | 31 |
| | n | 717 | 710 | 74 | 96 | 64 | 49 | 60 | - | 10 | 26 | 18 | 226 | 88 | 1 | 6 |
| Zentral verwaltete Hörsäle und Lehrräume | i | 3 | 3 | - | - | - | - | - | - | - | 1 | - | 1 | 1 | - | - |
| Zentralbibliothek | i | 226 | 175 | - | - | - | 2 | - | 8 | 45 | 46 | 21 | 18 | 35 | 37 | 14 |
| | n | 13 | 10 | - | - | - | - | - | 1 | 4 | 2 | 2 | - | 1 | 3 | - |
| Hochschulrechenzentrum | i | 670 | 628 | 9 | 2 | 5 | 9 | 1 | 12 | 39 | 58 | 27 | 201 | 265 | - | 42 |
| | n | 26 | 26 | 1 | - | - | 1 | - | 1 | 1 | 2 | - | 9 | 12 | - | - |
| Zentrale wiss. Einrichtungen | i | 1 608 | 1 547 | 60 | 99 | 64 | 67 | 2 | 10 | 70 | 194 | 131 | 343 | 509 | 8 | 53 |
| | n | 141 | 134 | 21 | 11 | 6 | 9 | - | 2 | 3 | 16 | 10 | 20 | 38 | 1 | 6 |
| Zentrale Betriebs- und Versorgungseinrichtungen | i | 68 | 59 | 1 | - | - | - | - | - | 5 | 6 | - | 20 | 27 | - | 9 |
| | n | 6 | 4 | - | - | - | - | - | - | - | 2 | - | 1 | 2 | - | 1 |
| Soziale Einrichtungen | i | 10 | 10 | - | - | - | - | - | - | 2 | 1 | 1 | 3 | 4 | - | - |
| | n | 1 | 1 | - | - | - | - | - | - | - | - | - | - | 1 | - | - |
| Fächergruppe zusammen | i | 308 | 292 | 4 | 19 | 3 | 6 | - | 6 | 24 | 62 | 45 | 39 | 85 | 14 | 2 |
| | n | 51 | 49 | 3 | 17 | 1 | 5 | - | - | 6 | 6 | 3 | 5 | 4 | 2 | - |
| Mit der Hochschule verbundene sowie hochschul-fremde Einrichtungen | i | 262 | 260 | 41 | 32 | 25 | 21 | - | 6 | 18 | 36 | 21 | 22 | 37 | - | 2 |
| | n | 70 | 70 | 7 | 13 | 11 | 12 | - | - | 5 | 6 | 7 | 4 | 5 | - | - |
| Fächergruppe zusammen | i | 6 466 | 6 189 | 363 | 482 | 378 | 334 | 90 | 51 | 312 | 720 | 579 | 1 206 | 1 674 | 68 | 209 |
| | n | 1 554 | 1 483 | 184 | 239 | 149 | 125 | 60 | 7 | 40 | 115 | 84 | 282 | 197 | 11 | 60 |
| Zentr. Einrichtungen der Hochschulkliniken (nur Humanmedizin) | | | | | | | | | | | | | | | | |
| Kliniken insgesamt, Zentrale Dienste | i | 1 251 | 1 189 | 54 | 75 | 36 | 226 | - | 12 | 43 | 94 | 75 | 366 | 209 | 11 | 51 |
| | n | 145 | 137 | 15 | 7 | 24 | 18 | - | - | 6 | 12 | 12 | 36 | 7 | 5 | 4 |
| Soziale Einrichtungen der Kliniken | i | 34 | 24 | 6 | 3 | 1 | 1 | - | - | - | - | 2 | 4 | 8 | - | 10 |
| | n | 2 | 2 | - | - | - | - | - | - | - | - | - | - | 2 | - | - |
| Übrige Ausbildungseinrichtungen der Kliniken | i | 2 | 2 | - | - | - | - | - | - | - | - | - | 1 | 1 | - | 1 |
| Mit den Kliniken verbundene sowie klinik-fremde Einrichtungen | i | 25 | 25 | 5 | - | - | - | - | - | - | - | - | 9 | 11 | - | 1 |
| | n | 4 | 4 | 2 | - | - | - | - | - | - | - | - | 1 | 1 | - | 1 |
| Fächergruppe zusammen | i | 1 313 | 1 240 | 65 | 78 | 37 | 227 | - | 12 | 43 | 94 | 77 | 380 | 228 | 11 | 61 |
| | n | 152 | 142 | 17 | 7 | 24 | 18 | - | - | 6 | 12 | 12 | 37 | 10 | 5 | 4 |
| Insgesamt | i | 124 677 | 119 963 | 15 782 | 19 848 | 10 254 | 13 327 | 304 | 189 | 2 209 | 6 364 | 4 610 | 21 891 | 25 185 | 864 | 3 850 |

Personalstellen und Stellenäquivalente an Hochschulen 2005

19 Für Verwaltungs-, technisches und sonstiges Personal nach Fächergruppen und Lehr- und Forschungsbereichen der organisatorischen Zuordnung und Laufbahngruppe

| Fächergruppe ----- Lehr- und Forschungsbereich (i = insgesamt, n = dar. nicht besetzt) | Ins- gesamt | Beamte zusammen | Darunter | | | Ange- stellte zusammen | Darunter | | | Arbeiter | Prakti- kanten, Auszu- bildende, Sonstige |
|--|----------------|--------------------|----------|----------------|----------------|------------------------------|----------|----------------|----------------|----------|---|
| | | | höherer | ge- hobener | mitt- lerer | | höherer | ge- hobener | mitt- lerer | | |
| | | | Dienst | | | | Dienst | | | | |

Personalstellen (ohne Stellenäquivalente)

Universitäten (einschl. Päd. H und Theol. H)

Sprach- und Kulturwissenschaften

| | | | | | | | | | | | | |
|--|---|-------|-----|----|----|----|-------|----|-----|-------|----|----|
| Sprach- und Kulturwissen- schaften allgemein | i | 277 | 12 | 7 | 4 | - | 257 | 25 | 49 | 181 | 8 | - |
| | n | 16 | - | - | - | - | 16 | 4 | 2 | 10 | - | - |
| Evangelische Theologie | i | 156 | 2 | - | 1 | - | 149 | 2 | 13 | 127 | 6 | - |
| | n | 7 | - | - | - | - | 6 | - | - | 6 | 1 | - |
| Katholische Theologie | i | 149 | 3 | - | 3 | - | 145 | 1 | 6 | 119 | 1 | - |
| | n | 7 | 1 | - | 1 | - | 6 | - | - | 6 | - | - |
| Philosophie | i | 163 | 4 | - | 3 | 1 | 155 | 2 | 10 | 141 | 4 | - |
| | n | 11 | - | - | - | - | 11 | - | 1 | 11 | - | - |
| Geschichte | i | 405 | 7 | 1 | 4 | - | 381 | 4 | 45 | 321 | 16 | - |
| | n | 20 | - | - | - | - | 19 | 1 | 4 | 12 | 1 | - |
| Bibliothekswissenschaft, Dokumentation, Publizistik | i | 149 | 50 | 17 | 33 | - | 96 | - | 32 | 64 | 2 | - |
| | n | 6 | 1 | 1 | - | - | 5 | - | 1 | 3 | - | - |
| Allgemeine und ver- gleichende Literatur- und Sprachwissenschaft | i | 205 | 13 | 5 | 6 | 2 | 191 | 11 | 34 | 147 | 1 | - |
| | n | 11 | - | - | - | - | 11 | - | 3 | 8 | - | - |
| Altphilologie (klassische Philologie) | i | 43 | - | - | - | - | 40 | - | 3 | 34 | 3 | - |
| | n | 3 | - | - | - | - | 3 | - | - | 2 | - | - |
| Germanistik (Deutsch, germanische Sprachen ohne Anglistik) | i | 284 | 4 | - | 2 | 2 | 274 | 4 | 22 | 233 | 6 | - |
| | n | 18 | - | - | - | - | 17 | - | 2 | 13 | 1 | - |
| Anglistik, Amerikanistik | i | 156 | 3 | 1 | - | 1 | 146 | 1 | 14 | 130 | 7 | - |
| | n | 8 | - | - | - | - | 6 | - | - | 6 | 1 | - |
| Romanistik | i | 129 | 1 | - | 1 | - | 121 | - | 13 | 104 | 5 | 2 |
| | n | 7 | - | - | - | - | 6 | - | - | 6 | - | 1 |
| Slawistik, Baltistik, Finno-Ugristik | i | 47 | - | - | - | - | 46 | - | 7 | 37 | 1 | - |
| | n | 3 | - | - | - | - | 3 | - | - | 2 | - | - |
| Sonstige/Außereurop. Sprach- und Kultur- wissenschaften | i | 126 | 2 | 1 | - | 1 | 122 | 2 | 12 | 108 | 2 | - |
| | n | 8 | - | - | - | - | 8 | - | 1 | 8 | - | - |
| Kulturwissenschaften i.e.S. | i | 71 | - | - | - | - | 68 | - | 11 | 56 | 2 | - |
| | n | 4 | - | - | - | - | 4 | - | 1 | 3 | - | - |
| Psychologie | i | 463 | 6 | - | 4 | 2 | 428 | 7 | 80 | 337 | 17 | 12 |
| | n | 22 | - | - | - | - | 19 | - | 2 | 17 | - | 3 |
| Erziehungswissenschaften | i | 427 | 15 | 7 | 6 | 3 | 406 | 5 | 47 | 352 | 4 | 2 |
| | n | 28 | - | - | - | - | 27 | - | 4 | 23 | - | - |
| Sonderpädagogik | i | 61 | 1 | - | 1 | - | 59 | 1 | 11 | 47 | 1 | - |
| | n | 10 | - | - | - | - | 10 | - | 2 | 7 | - | - |
| Fächergruppe zusammen | i | 3 308 | 124 | 38 | 68 | 13 | 3 083 | 64 | 408 | 2 536 | 85 | 16 |
| | n | 188 | 2 | 1 | 2 | - | 177 | 5 | 21 | 143 | 4 | 4 |

Sport

| | | | | | | | | | | | | |
|-----------------------|---|-----|----|---|---|---|-----|----|----|-----|-----|---|
| Sport | i | 402 | 15 | 1 | 7 | 5 | 267 | 15 | 49 | 200 | 115 | 5 |
| | n | 24 | 1 | - | - | 1 | 17 | 1 | 4 | 13 | 6 | - |
| Fächergruppe zusammen | i | 402 | 15 | 1 | 7 | 5 | 267 | 15 | 49 | 200 | 115 | 5 |
| | n | 24 | 1 | - | - | 1 | 17 | 1 | 4 | 13 | 6 | - |

Personalstellen und Stellenäquivalente an Hochschulen 2005

19 Für Verwaltungs-, technisches und sonstiges Personal nach Fächergruppen und Lehr- und Forschungsbereichen der organisatorischen Zuordnung und Laufbahngruppe

| Fächergruppe ----- Lehr- und Forschungsbereich (i = insgesamt, n = dar. nicht besetzt) | Ins- gesamt | Beamte zusammen | Darunter | | | Ange- stellte zusammen | Darunter | | | Arbeiter | Prakti- kanten, Auszu- bildende, Sonstige | |
|--|----------------|--------------------|----------|----------------|----------------|------------------------------|----------|----------------|----------------|----------|---|-----|
| | | | höherer | ge- hobener | mitt- lerer | | höherer | ge- hobener | mitt- lerer | | | |
| | | | Dienst | | | | Dienst | | | | | |
| Personalstellen (ohne Stellenäquivalente) | | | | | | | | | | | | |
| Universitäten (einschl. Päd. H und Theol. H) | | | | | | | | | | | | |
| Rechts-, Wirtschafts- und Sozialwissenschaften | | | | | | | | | | | | |
| Rechts-, Wirtschafts- und Sozialwissen- schaften allgemein | i | 158 | 17 | 2 | 12 | 3 | 131 | 6 | 30 | 96 | 10 | - |
| | n | 8 | - | - | - | - | 8 | 1 | - | 7 | - | - |
| Regionalwissenschaften | i | 11 | - | - | - | - | 11 | 1 | 8 | 2 | - | - |
| Politikwissenschaften | i | 188 | 17 | 5 | 12 | - | 172 | 4 | 19 | 148 | - | - |
| | n | 13 | - | - | - | - | 13 | - | - | 13 | - | - |
| Sozialwissenschaften | i | 229 | 6 | 1 | 3 | 2 | 222 | 3 | 10 | 205 | 2 | - |
| | n | 14 | - | - | - | - | 13 | - | - | 13 | 1 | - |
| Sozialwesen | i | 18 | 1 | - | 1 | - | 16 | - | - | 15 | - | 1 |
| | n | 1 | - | - | - | - | - | - | - | - | - | 1 |
| Rechtswissenschaften | i | 784 | 20 | 4 | 11 | 4 | 742 | 4 | 71 | 645 | 22 | - |
| | n | 60 | 2 | - | 2 | - | 52 | - | 4 | 45 | 6 | - |
| Verwaltungswissenschaft | i | 6 | - | - | - | - | 6 | - | - | 6 | - | - |
| Wirtschaftswissenschaften | i | 1 136 | 21 | 5 | 14 | 2 | 1 101 | 13 | 122 | 945 | 5 | 9 |
| | n | 70 | 1 | 1 | - | - | 68 | 1 | 2 | 62 | - | 1 |
| Wirtschaftsingenieurwesen | i | 30 | - | - | - | - | 30 | - | 7 | 23 | - | - |
| | n | 1 | - | - | - | - | 1 | - | 1 | - | - | - |
| Fächergruppe zusammen | i | 2 560 | 81 | 17 | 52 | 11 | 2 430 | 31 | 266 | 2 084 | 38 | 10 |
| | n | 166 | 3 | 1 | 2 | - | 154 | 2 | 7 | 139 | 7 | 2 |
| Mathematik, Naturwissenschaften | | | | | | | | | | | | |
| Mathematik, Natur- wissenschaften allgemein | i | 460 | 8 | 2 | 6 | - | 368 | 6 | 113 | 248 | 67 | 17 |
| | n | 37 | - | - | - | - | 22 | - | 9 | 13 | 8 | 7 |
| Mathematik | i | 550 | 12 | 2 | 8 | 2 | 526 | 11 | 89 | 408 | 9 | 4 |
| | n | 38 | - | - | - | - | 36 | 2 | 6 | 24 | 2 | - |
| Informatik | i | 987 | 11 | - | 7 | 4 | 948 | 38 | 463 | 433 | 11 | 16 |
| | n | 61 | 1 | - | 1 | - | 58 | 1 | 33 | 24 | 1 | 1 |
| Physik, Astronomie | i | 2 929 | 28 | 2 | 12 | 13 | 2 289 | 43 | 917 | 1 321 | 427 | 186 |
| | n | 190 | 1 | - | - | 1 | 144 | 4 | 57 | 82 | 26 | 18 |
| Chemie | i | 3 230 | 29 | 2 | 8 | 18 | 2 653 | 17 | 819 | 1 801 | 323 | 226 |
| | n | 170 | - | - | - | - | 142 | - | 30 | 109 | 18 | 10 |
| Pharmazie | i | 532 | 7 | - | - | 5 | 460 | 1 | 114 | 343 | 58 | 7 |
| | n | 29 | 1 | - | - | - | 25 | 1 | 4 | 21 | 4 | - |
| Biologie | i | 3 401 | 47 | 7 | 22 | 17 | 2 508 | 17 | 729 | 1 737 | 717 | 129 |
| | n | 201 | 5 | - | 2 | 3 | 139 | - | 33 | 106 | 44 | 13 |
| Geowissenschaften (ohne Geographie) | i | 834 | 11 | 1 | 3 | 7 | 721 | 11 | 244 | 465 | 80 | 22 |
| | n | 47 | - | - | - | - | 41 | 1 | 14 | 26 | 5 | 1 |
| Geographie | i | 263 | 5 | - | 5 | - | 253 | 4 | 84 | 162 | 5 | - |
| | n | 11 | - | - | - | - | 11 | 1 | 4 | 6 | - | - |
| Fächergruppe zusammen | i | 13 185 | 156 | 16 | 69 | 65 | 10 726 | 146 | 3 572 | 6 918 | 1 696 | 607 |
| | n | 783 | 8 | - | 2 | 4 | 618 | 8 | 190 | 411 | 107 | 50 |
| Humanmedizin/ Gesundheitswissenschaften | | | | | | | | | | | | |
| Humanmedizin allgemein | i | 230 | 10 | 6 | 3 | 1 | 207 | 19 | 58 | 99 | 7 | 6 |
| | n | 7 | 2 | 2 | - | - | 4 | 1 | 1 | 2 | - | 1 |
| Gesundheitswissenschaften allgemein | i | 40 | - | - | - | - | 38 | 1 | 9 | 29 | 2 | - |
| | n | 3 | - | - | - | - | 3 | - | - | 3 | - | - |

Personalstellen und Stellenäquivalente an Hochschulen 2005

19 Für Verwaltungs-, technisches und sonstiges Personal nach Fächergruppen und Lehr- und Forschungsbereichen der organisatorischen Zuordnung und Laufbahngruppe

| Fächergruppe ----- Lehr- und Forschungsbereich (i = insgesamt, n = dar. nicht besetzt) | Ins- gesamt | Beamte zusammen | Darunter | | | Ange- stellte zusammen | Darunter | | | Arbeiter | Prakti- kanten, Auszu- bildende, Sonstige | |
|--|----------------|--------------------|----------|----------------|----------------|------------------------------|----------|----------------|----------------|----------|---|-------|
| | | | höherer | ge- hobener | mitt- lerer | | höherer | ge- hobener | mitt- lerer | | | |
| | | | Dienst | | | | Dienst | | | | | |
| Personalstellen (ohne Stellenäquivalente) | | | | | | | | | | | | |
| Universitäten (einschl. Päd. H und Theol. H) | | | | | | | | | | | | |
| Vorklinische Humanmedizin (einschl. Zahnmedizin) | i | 2 407 | 33 | 9 | 5 | 18 | 1 993 | 129 | 755 | 1 095 | 202 | 179 |
| | n | 170 | 1 | 1 | - | - | 131 | 3 | 45 | 84 | 15 | 23 |
| Klinisch-Theoretische Humanmedizin (einschl. Zahnmedizin) | i | 7 140 | 27 | 9 | 1 | 17 | 6 474 | 136 | 2 090 | 4 215 | 503 | 135 |
| | n | 408 | 5 | 3 | - | 2 | 341 | 8 | 93 | 237 | 41 | 22 |
| Klinisch-Praktische Humanmedizin (ohne Zahnmedizin) | i | 45 772 | 32 | 5 | 12 | 13 | 43 618 | 595 | 5 121 | 37 348 | 1 078 | 1 044 |
| | n | 2 657 | 9 | 2 | 2 | 4 | 2 363 | 18 | 289 | 2 016 | 143 | 143 |
| Zahnmedizin (klinisch-praktisch) | i | 2 240 | 3 | - | 1 | 2 | 2 062 | 18 | 231 | 1 783 | 79 | 96 |
| | n | 140 | - | - | - | - | 114 | 2 | 16 | 91 | 12 | 14 |
| Fächergruppe zusammen | i | 57 829 | 105 | 29 | 22 | 51 | 54 392 | 897 | 8 265 | 44 569 | 1 870 | 1 461 |
| | n | 3 385 | 17 | 8 | 2 | 6 | 2 956 | 31 | 444 | 2 432 | 210 | 203 |
| Veterinärmedizin | | | | | | | | | | | | |
| Veterinärmedizin allgemein | i | 42 | 4 | 3 | 1 | - | 35 | 3 | 11 | 21 | 4 | - |
| | n | 2 | - | - | - | - | 2 | - | - | 2 | - | - |
| Vorklinische Veterinärmedizin | i | 163 | 6 | - | - | 6 | 123 | 2 | 42 | 80 | 27 | 7 |
| | n | 3 | 1 | - | - | 1 | 1 | - | - | 1 | - | 1 |
| Klinisch-Theoretische Veterinärmedizin | i | 426 | 3 | - | - | 3 | 291 | 1 | 97 | 191 | 111 | 22 |
| | n | 21 | - | - | - | - | 12 | - | 4 | 8 | 10 | - |
| Klinisch-Praktische Veterinärmedizin | i | 422 | 2 | - | - | 1 | 198 | - | 36 | 161 | 167 | 55 |
| | n | 11 | - | - | - | - | 4 | - | - | 4 | 7 | - |
| Fächergruppe zusammen | i | 1 053 | 15 | 3 | 1 | 10 | 647 | 6 | 186 | 453 | 308 | 84 |
| | n | 37 | 1 | - | - | 1 | 18 | - | 5 | 14 | 17 | 1 |
| Agrar-, Forst- und Ernährungswissenschaften | | | | | | | | | | | | |
| Agrar-, Forst- und Ernährungs- wissenschaften allgemein | i | 104 | 4 | - | 2 | 2 | 86 | 1 | 32 | 54 | 14 | - |
| | n | 18 | 2 | - | - | 2 | 13 | - | 7 | 7 | 3 | - |
| Landespflege, Umweltgestaltung | i | 73 | 1 | - | 1 | - | 58 | - | 8 | 50 | 15 | - |
| | n | 6 | - | - | - | - | 5 | - | 2 | 4 | 1 | - |
| Agrarwissenschaften, Lebensmittel- und Getränketechnologie | i | 1 390 | 8 | 1 | 1 | 6 | 949 | 5 | 298 | 634 | 359 | 74 |
| | n | 88 | - | - | - | - | 55 | - | 16 | 37 | 33 | - |
| Forstwissenschaft, Holzwirtschaft | i | 267 | 20 | 13 | 4 | 3 | 217 | 2 | 61 | 151 | 31 | - |
| | n | 8 | 2 | 1 | 1 | - | 6 | - | 1 | 5 | - | - |
| Ernährungs- und Haus- haltungswissenschaften | i | 93 | - | - | - | - | 89 | - | 23 | 65 | 4 | 1 |
| | n | 11 | - | - | - | - | 10 | - | 3 | 6 | 2 | - |
| Fächergruppe zusammen | i | 1 927 | 33 | 14 | 8 | 11 | 1 398 | 8 | 421 | 953 | 422 | 75 |
| | n | 132 | 4 | 1 | 1 | 2 | 89 | - | 28 | 59 | 39 | - |
| Ingenieurwissenschaften | | | | | | | | | | | | |
| Ingenieurwissenschaften allgemein | i | 347 | 4 | 1 | 3 | - | 304 | 12 | 127 | 163 | 37 | 3 |
| | n | 21 | - | - | - | - | 19 | - | 7 | 12 | 2 | - |
| Bergbau, Hüttenwesen | i | 351 | - | - | - | - | 187 | 3 | 57 | 127 | 64 | 101 |
| | n | 9 | - | - | - | - | 7 | - | - | 6 | 1 | 1 |
| Maschinenbau/ Verfahrenstechnik | i | 3 306 | 30 | 1 | 10 | 19 | 2 371 | 31 | 972 | 1 334 | 602 | 303 |
| | n | 169 | - | - | - | - | 142 | 2 | 49 | 85 | 23 | 4 |

Personalstellen und Stellenäquivalente an Hochschulen 2005

19 Für Verwaltungs-, technisches und sonstiges Personal nach Fächergruppen und Lehr- und Forschungsbereichen der organisatorischen Zuordnung und Laufbahngruppe

| Fächergruppe ----- Lehr- und Forschungsbereich (i = insgesamt, n = dar. nicht besetzt) | Ins- gesamt | Beamte zusammen | Darunter | | | Ange- stellte zusammen | Darunter | | | Arbeiter | Prakti- kanten, Auszu- bildende, Sonstige |
|--|----------------|--------------------|----------|----------------|----------------|------------------------------|----------|----------------|----------------|----------|---|
| | | | höherer | ge- hobener | mitt- lerer | | höherer | ge- hobener | mitt- lerer | | |
| | | | Dienst | | | | Dienst | | | | |

Personalstellen (ohne Stellenäquivalente)

Universitäten (einschl. Päd. H und Theol. H)

| | | | | | | | | | | | | |
|-------------------------|---|-------|----|---|----|----|-------|----|-------|-------|-------|-----|
| Elektrotechnik | i | 1 635 | 17 | 1 | 4 | 12 | 1 303 | 21 | 554 | 712 | 230 | 86 |
| | n | 73 | 1 | - | 1 | - | 59 | - | 18 | 38 | 11 | 2 |
| Verkehrstechnik, Nautik | i | 236 | - | - | - | - | 203 | 4 | 88 | 108 | 33 | - |
| | n | 19 | - | - | - | - | 16 | - | 8 | 7 | 3 | - |
| Architektur | i | 346 | 3 | - | 1 | 2 | 314 | 3 | 50 | 257 | 14 | 15 |
| | n | 26 | 1 | - | - | 1 | 24 | - | 2 | 22 | 2 | - |
| Raumplanung | i | 71 | - | - | - | - | 71 | - | 18 | 51 | - | - |
| | n | 9 | - | - | - | - | 9 | - | 3 | 6 | - | - |
| Bauingenieurwesen | i | 995 | 5 | 1 | - | 3 | 811 | 11 | 252 | 535 | 123 | 56 |
| | n | 78 | 1 | - | - | - | 66 | 2 | 20 | 43 | 11 | - |
| Vermessungswesen | i | 114 | 4 | - | 3 | 1 | 101 | 2 | 49 | 50 | 9 | - |
| | n | 5 | - | - | - | - | 4 | 1 | 2 | 1 | 1 | - |
| Fächergruppe zusammen | i | 7 402 | 63 | 4 | 21 | 37 | 5 664 | 86 | 2 166 | 3 337 | 1 111 | 564 |
| | n | 409 | 2 | - | 1 | 1 | 347 | 5 | 108 | 220 | 53 | 7 |

Kunst, Kunstwissenschaft

| | | | | | | | | | | | | |
|---|---|-----|---|---|---|---|-----|----|----|-----|----|---|
| Kunst, Kunstwissen- schaft allgemein | i | 124 | 2 | - | - | 2 | 111 | - | 17 | 93 | 11 | - |
| | n | 5 | - | - | - | - | 4 | - | 1 | 2 | 1 | - |
| Bildende Kunst | i | 27 | - | - | - | - | 24 | 2 | 7 | 15 | 4 | - |
| | n | 1 | - | - | - | - | 1 | - | 1 | - | - | - |
| Gestaltung | i | 79 | 2 | - | 1 | 1 | 70 | 4 | 32 | 34 | 7 | - |
| | n | 4 | - | - | - | - | 4 | - | 1 | 2 | - | - |
| Darstellende Kunst, Film und Fernsehen, Theaterwissenschaft | i | 34 | - | - | - | - | 34 | 1 | 7 | 27 | - | - |
| | n | 5 | - | - | - | - | 5 | - | - | 5 | - | - |
| Musik, Musikwissenschaft | i | 87 | 1 | - | 1 | - | 79 | 4 | 10 | 61 | 7 | - |
| | n | 7 | - | - | - | - | 7 | - | 1 | 6 | - | - |
| Fächergruppe zusammen | i | 351 | 5 | - | 2 | 3 | 317 | 10 | 72 | 230 | 29 | - |
| | n | 21 | - | - | - | - | 20 | - | 4 | 15 | 1 | - |

Zentr. Einrichtungen (ohne
klinikspezif. Einrichtungen)

| | | | | | | | | | | | | |
|--|---|--------|-------|-----|-------|-----|--------|-------|-------|-------|-------|-------|
| Hochschule insgesamt | i | 990 | 180 | 44 | 93 | 31 | 456 | 36 | 102 | 287 | 127 | 228 |
| | n | 422 | 55 | 10 | 24 | 17 | 231 | 2 | 40 | 163 | 89 | 48 |
| Zentrale Hochschulverwaltung | i | 19 449 | 4 227 | 937 | 2 302 | 807 | 10 710 | 1 172 | 2 421 | 6 805 | 3 050 | 1 462 |
| | n | 1 672 | 267 | 56 | 144 | 58 | 956 | 76 | 162 | 651 | 368 | 81 |
| Zentral verwaltete Hörsäle und Lehrräume | i | 80 | 77 | 14 | 42 | 21 | 3 | - | - | 3 | - | - |
| Zentralbibliothek | i | 7 126 | 3 329 | 648 | 1 909 | 665 | 3 535 | 165 | 904 | 2 355 | 176 | 86 |
| | n | 407 | 197 | 35 | 119 | 36 | 191 | 9 | 39 | 131 | 12 | 8 |
| Hochschulrechenzentrum | i | 1 848 | 127 | 97 | 26 | 4 | 1 597 | 314 | 929 | 350 | 17 | 106 |
| | n | 105 | 8 | 5 | 3 | - | 92 | 9 | 56 | 27 | 1 | 3 |
| Zentrale wiss. Einrichtungen | i | 1 771 | 67 | 9 | 43 | 10 | 1 132 | 102 | 328 | 691 | 450 | 123 |
| | n | 175 | 14 | 3 | 7 | 2 | 123 | 11 | 30 | 74 | 28 | 10 |
| Zentrale Betriebs- und Versorgungseinrichtungen | i | 4 884 | 180 | 30 | 69 | 49 | 1 917 | 86 | 571 | 1 169 | 2 656 | 131 |
| | n | 311 | 13 | - | 3 | 4 | 99 | 4 | 27 | 59 | 154 | 45 |
| Soziale Einrichtungen | i | 83 | 1 | - | - | 1 | 62 | 9 | 7 | 41 | 20 | - |
| | n | 3 | - | - | - | - | 1 | - | - | 1 | 2 | - |
| Übrige Ausbildungs- einrichtungen | i | 616 | 46 | 41 | 4 | 1 | 180 | 16 | 123 | 42 | 16 | 374 |
| | n | 46 | 3 | 2 | 1 | - | 19 | 1 | 9 | 10 | 2 | 23 |

Personalstellen und Stellenäquivalente an Hochschulen 2005

19 Für Verwaltungs-, technisches und sonstiges Personal nach Fächergruppen und Lehr- und Forschungsbereichen der organisatorischen Zuordnung und Laufbahngruppe

| Fächergruppe ----- Lehr- und Forschungsbereich (i = insgesamt, n = dar. nicht besetzt) | Ins- gesamt | Beamte zusammen | Darunter | | | Ange- stellte zusammen | Darunter | | | Arbeiter | Prakti- kanten, Auszu- bildende, Sonstige |
|--|----------------|--------------------|----------|----------------|----------------|------------------------------|----------|----------------|----------------|----------|---|
| | | | höherer | ge- hobener | mitt- lerer | | höherer | ge- hobener | mitt- lerer | | |
| | | | Dienst | | | | Dienst | | | | |

Personalstellen (ohne Stellenäquivalente)

Universitäten (einschl. Päd. H und Theol. H)

| | | | | | | | | | | | | |
|---|---|---------|--------|-------|-------|-------|---------|-------|--------|--------|--------|-------|
| Mit der Hochschule ver- bundene sowie hochschul- fremde Einrichtungen | i | 260 | 27 | 9 | 14 | 3 | 208 | 20 | 60 | 123 | 24 | 1 |
| | n | 30 | 3 | - | 2 | 1 | 21 | 1 | 4 | 15 | 7 | - |
| Fächergruppe zusammen | i | 37 106 | 8 260 | 1 828 | 4 502 | 1 592 | 19 801 | 1 921 | 5 444 | 11 866 | 6 535 | 2 510 |
| | n | 3 170 | 558 | 111 | 302 | 116 | 1 732 | 112 | 366 | 1 130 | 661 | 218 |
| Zentr. Einrichtungen der Hochschulkliniken (nur Humanmedizin) | | | | | | | | | | | | |
| Kliniken insgesamt, Zentrale Dienste | i | 27 760 | 1 283 | 297 | 671 | 292 | 18 074 | 1 222 | 4 650 | 11 734 | 7 909 | 494 |
| | n | 1 981 | 202 | 38 | 93 | 52 | 1 075 | 96 | 258 | 676 | 664 | 40 |
| Soziale Einrichtungen der Kliniken | i | 422 | 15 | 4 | 10 | 1 | 379 | 15 | 140 | 216 | 8 | 21 |
| | n | 28 | 1 | 1 | - | - | 22 | - | 6 | 13 | - | 5 |
| Übrige Ausbildungsein- richtungen der Kliniken | i | 3 987 | 8 | 1 | 7 | - | 755 | 57 | 551 | 144 | 9 | 3 215 |
| | n | 295 | - | - | - | - | 42 | 2 | 27 | 13 | 1 | 253 |
| Mit den Kliniken ver- bundene sowie klinik- fremde Einrichtungen | i | 68 | - | - | - | - | 62 | - | 9 | 50 | 6 | - |
| | n | 3 | - | - | - | - | 3 | - | - | 2 | - | - |
| Fächergruppe zusammen | i | 32 237 | 1 306 | 302 | 688 | 293 | 19 269 | 1 295 | 5 350 | 12 145 | 7 932 | 3 730 |
| | n | 2 307 | 203 | 39 | 93 | 52 | 1 142 | 99 | 291 | 704 | 664 | 298 |
| Hochschulart zusammen | i | 157 359 | 10 163 | 2 252 | 5 440 | 2 091 | 117 995 | 4 479 | 26 198 | 85 291 | 20 140 | 9 061 |
| | n | 10 622 | 799 | 161 | 405 | 184 | 7 271 | 263 | 1 467 | 5 280 | 1 770 | 783 |

Kunsthochschulen

| | | | | | | | | | | | | |
|---|---|-----|----|---|---|---|-----|---|----|----|----|---|
| Sprach- und Kulturwissenschaften | | | | | | | | | | | | |
| Bibliothekswissenschaft, Dokumentation, Publizistik | i | 1 | - | - | - | - | 1 | - | - | 1 | - | - |
| Erziehungswissenschaften | i | 1 | - | - | - | - | 1 | - | 1 | - | - | - |
| Fächergruppe zusammen | i | 2 | - | - | - | - | 2 | - | 1 | 1 | - | - |
| Ingenieurwissenschaften | | | | | | | | | | | | |
| Architektur | i | 1 | - | - | - | - | 1 | - | 1 | - | - | - |
| Fächergruppe zusammen | i | 1 | - | - | - | - | 1 | - | 1 | - | - | - |
| Kunst, Kunstwissenschaft | | | | | | | | | | | | |
| Kunst, Kunstwissen- schaft allgemein | i | 7 | 2 | 1 | 1 | - | 4 | - | 2 | 2 | - | 1 |
| Bildende Kunst | i | 47 | - | - | - | - | 41 | 1 | 13 | 28 | 2 | 4 |
| | n | 3 | - | - | - | - | 3 | - | 1 | 2 | - | - |
| Gestaltung | i | 36 | - | - | - | - | 32 | 1 | 12 | 20 | 4 | - |
| | n | 3 | - | - | - | - | 2 | - | 2 | - | 1 | - |
| Darstellende Kunst, Film und Fernsehen, Theaterwissenschaft | i | 68 | 5 | 2 | 3 | - | 54 | 1 | 23 | 31 | 10 | - |
| | n | 6 | - | - | - | - | 4 | - | 1 | 3 | 2 | - |
| Musik, Musikwissenschaft | i | 36 | 6 | 2 | 3 | 1 | 28 | 1 | 8 | 19 | 3 | - |
| | n | 1 | 1 | - | 1 | - | - | - | - | - | - | - |
| Fächergruppe zusammen | i | 194 | 13 | 5 | 7 | 1 | 158 | 3 | 57 | 98 | 19 | 5 |
| | n | 12 | 1 | - | 1 | - | 8 | - | 4 | 5 | 3 | - |

Personalstellen und Stellenäquivalente an Hochschulen 2005

19 Für Verwaltungs-, technisches und sonstiges Personal nach Fächergruppen und Lehr- und Forschungsbereichen der organisatorischen Zuordnung und Laufbahngruppe

| Fächergruppe ----- Lehr- und Forschungsbereich (i = insgesamt, n = dar. nicht besetzt) | Ins- gesamt | Beamte zusammen | Darunter | | | Ange- stellte zusammen | Darunter | | | Arbeiter | Prakti- kanten, Auszu- bildende, Sonstige | |
|--|----------------|--------------------|----------|----------------|----------------|------------------------------|----------|----------------|----------------|----------|---|-----|
| | | | höherer | ge- hobener | mitt- lerer | | höherer | ge- hobener | mitt- lerer | | | |
| | | | Dienst | | | | Dienst | | | | | |
| Personalstellen (ohne Stellenäquivalente) | | | | | | | | | | | | |
| Kunsthochschulen | | | | | | | | | | | | |
| Zentr. Einrichtungen (ohne klinikspezif. Einrichtungen) | | | | | | | | | | | | |
| Hochschule insgesamt | i | 4 | 2 | 2 | - | - | 2 | - | 2 | 1 | - | - |
| | n | 1 | 1 | 1 | - | - | - | - | - | - | - | - |
| Zentrale Hochschulverwaltung | i | 1 172 | 249 | 88 | 132 | 16 | 812 | 64 | 203 | 493 | 102 | 9 |
| | n | 53 | 3 | 1 | 2 | - | 46 | 4 | 2 | 28 | 5 | - |
| Zentralbibliothek | i | 152 | 33 | 8 | 22 | 3 | 114 | 1 | 55 | 58 | 1 | 4 |
| | n | 6 | 3 | - | 2 | - | 3 | - | - | 3 | 1 | - |
| Hochschulrechenzentrum | i | 17 | 2 | 2 | - | - | 11 | 3 | 6 | 2 | - | 4 |
| | n | 2 | - | - | - | - | 2 | 1 | - | 1 | - | - |
| Zentrale wiss. Einrichtungen | i | 51 | - | - | - | - | 38 | 2 | 31 | 5 | 14 | - |
| | n | 1 | - | - | - | - | - | - | - | - | 1 | - |
| Zentrale Betriebs- und Versorgungseinrichtungen | i | 246 | 9 | - | - | 2 | 115 | - | 48 | 54 | 117 | 5 |
| | n | 11 | - | - | - | - | 1 | - | - | - | 10 | - |
| Übrige Ausbildungseinrichtungen | i | 1 | - | - | - | - | 1 | - | 1 | - | - | - |
| Fächergruppe zusammen | i | 1 644 | 295 | 100 | 155 | 21 | 1 093 | 70 | 345 | 611 | 233 | 22 |
| | n | 74 | 7 | 2 | 5 | - | 51 | 5 | 2 | 32 | 16 | - |
| Hochschulart zusammen | i | 1 841 | 308 | 105 | 162 | 22 | 1 254 | 73 | 404 | 711 | 252 | 27 |
| | n | 86 | 7 | 2 | 5 | - | 60 | 5 | 6 | 36 | 20 | - |
| Fachhochschulen (ohne Verwaltungs-FH) | | | | | | | | | | | | |
| Sprach- und Kulturwissenschaften | | | | | | | | | | | | |
| Sprach- und Kulturwissenschaften allgemein | i | 17 | - | - | - | - | 17 | 2 | 6 | 8 | - | - |
| | n | 1 | - | - | - | - | 1 | - | 1 | - | - | - |
| Evangelische Theologie | i | 2 | - | - | - | - | 2 | - | - | 2 | - | - |
| Katholische Theologie | i | 2 | - | - | - | - | 2 | - | - | 2 | - | - |
| Bibliothekswissenschaft, Dokumentation, Publizistik | i | 156 | 5 | - | 5 | - | 50 | - | 31 | 19 | 1 | 100 |
| | n | 103 | 2 | - | 2 | - | 1 | - | - | 1 | - | 100 |
| Allgemeine und vergleichende Literatur- und Sprachwissenschaft | i | 17 | - | - | - | - | 17 | 1 | 7 | 8 | - | - |
| | n | 1 | - | - | - | - | 1 | - | - | - | - | - |
| Kulturwissenschaften i.e.S. | i | 1 | - | - | - | - | 1 | - | 1 | 1 | - | - |
| Fächergruppe zusammen | i | 195 | 5 | - | 5 | - | 89 | 3 | 44 | 39 | 1 | 100 |
| | n | 104 | 2 | - | 2 | - | 2 | - | 1 | 1 | - | 100 |
| Rechts-, Wirtschafts- und Sozialwissenschaften | | | | | | | | | | | | |
| Rechts-, Wirtschafts- und Sozialwissenschaften allgemein | i | 46 | - | - | - | - | 45 | 1 | 21 | 23 | 1 | - |
| | n | 3 | - | - | - | - | 3 | - | 1 | 2 | - | - |
| Sozialwissenschaften | i | 12 | - | - | - | - | 12 | 1 | 3 | 8 | - | - |
| | n | 1 | - | - | - | - | 1 | - | - | 1 | - | - |
| Sozialwesen | i | 251 | 13 | 1 | 8 | 3 | 229 | 9 | 89 | 128 | 6 | 4 |
| | n | 5 | - | - | - | - | 4 | - | 2 | 2 | 1 | - |
| Rechtswissenschaften | i | 6 | - | - | - | - | 6 | - | 3 | 3 | - | - |
| | n | 1 | - | - | - | - | 1 | - | - | 1 | - | - |
| Verwaltungswissenschaft | i | 6 | 1 | - | 1 | - | 5 | - | 2 | 3 | - | - |
| Wirtschaftswissenschaften | i | 517 | 38 | 7 | 17 | 15 | 458 | 32 | 224 | 194 | 7 | 15 |
| | n | 20 | 1 | - | - | 1 | 19 | 1 | 14 | 5 | - | - |

Personalstellen und Stellenäquivalente an Hochschulen 2005

19 Für Verwaltungs-, technisches und sonstiges Personal nach Fächergruppen und Lehr- und Forschungsbereichen der organisatorischen Zuordnung und Laufbahngruppe

| Fächergruppe ----- Lehr- und Forschungsbereich (i = insgesamt, n = dar. nicht besetzt) | Ins- gesamt | Beamte zusammen | Darunter | | | Ange- stellte zusammen | Darunter | | | Arbeiter | Prakti- kanten, Auszu- bildende, Sonstige | |
|--|----------------|--------------------|----------|----------------|----------------|------------------------------|----------|----------------|----------------|----------|---|----|
| | | | höherer | ge- hobener | mitt- lerer | | höherer | ge- hobener | mitt- lerer | | | |
| | | | Dienst | | | | Dienst | | | | | |
| Personalstellen (ohne Stellenäquivalente) | | | | | | | | | | | | |
| Fachhochschulen (ohne Verwaltungs-FH) | | | | | | | | | | | | |
| Wirtschaftsingenieurwesen | i | 107 | 18 | - | 8 | 10 | 84 | 2 | 62 | 20 | 1 | 4 |
| | n | 6 | - | - | - | - | 5 | - | 4 | 1 | - | 1 |
| Fächergruppe zusammen | i | 945 | 70 | 8 | 33 | 28 | 838 | 45 | 403 | 378 | 14 | 23 |
| | n | 35 | 1 | - | - | 1 | 33 | 1 | 21 | 11 | 1 | 1 |
| Mathematik, Naturwissenschaften | | | | | | | | | | | | |
| Mathematik, Natur- wissenschaften allgemein | i | 80 | 5 | 1 | 2 | 2 | 71 | 2 | 40 | 29 | 4 | - |
| | n | 3 | - | - | - | - | 3 | - | 1 | 2 | - | - |
| Mathematik | i | 18 | - | - | - | - | 18 | - | 10 | 8 | - | - |
| Informatik | i | 351 | 45 | 1 | 33 | 11 | 292 | 15 | 205 | 67 | 6 | 9 |
| | n | 19 | 1 | - | 1 | - | 16 | 1 | 12 | 3 | - | 2 |
| Physik, Astronomie | i | 103 | 1 | - | 1 | - | 98 | 6 | 73 | 19 | 3 | 1 |
| | n | 1 | - | - | - | - | 1 | - | 1 | - | - | - |
| Chemie | i | 106 | - | - | - | - | 87 | 5 | 53 | 29 | 4 | 15 |
| | n | 10 | - | - | - | - | 8 | - | 3 | 5 | - | 2 |
| Pharmazie | i | 9 | - | - | - | - | 9 | - | 6 | 3 | - | - |
| Biologie | i | 36 | 6 | - | 5 | 1 | 29 | 2 | 15 | 11 | 1 | - |
| | n | 3 | - | - | - | - | 2 | - | 1 | 1 | 1 | - |
| Fächergruppe zusammen | i | 701 | 57 | 2 | 41 | 14 | 602 | 30 | 401 | 166 | 18 | 25 |
| | n | 36 | 1 | - | 1 | - | 30 | 1 | 18 | 11 | 1 | 4 |
| Humanmedizin/ Gesundheitswissenschaften | | | | | | | | | | | | |
| Gesundheitswissenschaften allgemein | i | 14 | - | - | - | - | 14 | - | 7 | 7 | - | - |
| Fächergruppe zusammen | i | 14 | - | - | - | - | 14 | - | 7 | 7 | - | - |
| Agrar-, Forst- und Ernährungswissenschaften | | | | | | | | | | | | |
| Agrar-, Forst- und Ernährungs- wissenschaften allgemein | i | 116 | - | - | - | - | 77 | 2 | 42 | 33 | 35 | 4 |
| | n | 10 | - | - | - | - | 5 | 1 | 3 | 2 | 5 | - |
| Landespflege, Umweltgestaltung | i | 42 | 3 | - | 2 | 1 | 31 | - | 19 | 13 | 8 | - |
| | n | 2 | - | - | - | - | 2 | - | 2 | - | - | - |
| Agrarwissenschaften, Lebensmittel- und Getränketechnologie | i | 122 | 18 | - | 8 | 10 | 91 | 2 | 53 | 36 | 8 | 5 |
| | n | 6 | 1 | - | 1 | - | 3 | - | 1 | 3 | - | 2 |
| Forstwissenschaft, Holzwirtschaft | i | 25 | 5 | 2 | 1 | 2 | 16 | 1 | 5 | 10 | 5 | - |
| | n | 1 | - | - | - | - | - | - | - | - | 1 | - |
| Ernährungs- und Haus- haltungswissenschaften | i | 65 | 1 | - | - | 1 | 54 | - | 41 | 14 | 7 | 3 |
| | n | 7 | - | - | - | - | 7 | - | 6 | 1 | 1 | - |
| Fächergruppe zusammen | i | 369 | 27 | 2 | 11 | 14 | 269 | 5 | 159 | 105 | 62 | 12 |
| | n | 25 | 1 | - | 1 | - | 17 | 1 | 11 | 5 | 6 | 2 |
| Ingenieurwissenschaften | | | | | | | | | | | | |
| Ingenieurwissenschaften allgemein | i | 541 | 14 | 1 | 9 | 4 | 464 | 12 | 323 | 128 | 29 | 34 |
| | n | 19 | 1 | - | 1 | - | 14 | 1 | 6 | 6 | 3 | 1 |
| Bergbau, Hüttenwesen | i | 4 | - | - | - | - | 4 | - | 4 | - | - | - |
| Maschinenbau/ Verfahrenstechnik | i | 1 415 | 196 | - | 82 | 110 | 1 038 | 25 | 660 | 346 | 118 | 63 |
| | n | 60 | 4 | - | 2 | 3 | 45 | 2 | 24 | 18 | 8 | 4 |

Personalstellen und Stellenäquivalente an Hochschulen 2005

19 Für Verwaltungs-, technisches und sonstiges Personal nach Fächergruppen und Lehr- und Forschungsbereichen der organisatorischen Zuordnung und Laufbahngruppe

| Fächergruppe ----- Lehr- und Forschungsbereich (i = insgesamt, n = dar. nicht besetzt) | Ins- gesamt | Beamte zusammen | Darunter | | | Ange- stellte zusammen | Darunter | | | Arbeiter | Prakti- kanten, Auszu- bildende, Sonstige | |
|--|----------------|--------------------|----------|----------------|----------------|------------------------------|----------|----------------|----------------|----------|---|-----|
| | | | höherer | ge- hobener | mitt- lerer | | höherer | ge- hobener | mitt- lerer | | | |
| | | | Dienst | | | | Dienst | | | | | |
| Personalstellen (ohne Stellenäquivalente) | | | | | | | | | | | | |
| Fachhochschulen (ohne Verwaltungs-FH) | | | | | | | | | | | | |
| Elektrotechnik | i | 977 | 145 | 2 | 70 | 71 | 774 | 28 | 539 | 204 | 52 | 6 |
| | n | 52 | 4 | - | 4 | - | 43 | - | 26 | 17 | 3 | 2 |
| Verkehrstechnik, Nautik | i | 109 | 1 | - | 1 | - | 91 | 1 | 50 | 39 | 8 | 9 |
| | n | 7 | - | - | - | - | 4 | - | 2 | 2 | 2 | 1 |
| Architektur | i | 254 | 28 | - | 11 | 17 | 202 | 4 | 116 | 82 | 15 | 9 |
| | n | 12 | - | - | - | - | 12 | - | 6 | 6 | - | - |
| Raumplanung | i | 5 | - | - | - | - | 5 | - | 4 | 2 | - | - |
| Bauingenieurwesen | i | 404 | 48 | 2 | 20 | 27 | 313 | 13 | 167 | 128 | 29 | 14 |
| | n | 20 | 1 | - | - | 1 | 15 | - | 8 | 7 | 3 | 1 |
| Vermessungswesen | i | 98 | 7 | - | 6 | 1 | 79 | 2 | 46 | 31 | 12 | - |
| | n | 4 | - | - | - | - | 4 | - | 2 | 2 | - | - |
| Fächergruppe zusammen | i | 3 806 | 439 | 5 | 199 | 230 | 2 969 | 85 | 1 907 | 960 | 263 | 135 |
| | n | 175 | 10 | - | 7 | 4 | 136 | 3 | 73 | 57 | 19 | 9 |
| Kunst, Kunstwissenschaft | | | | | | | | | | | | |
| Kunst, Kunstwissen- schaft allgemein | i | 40 | - | - | - | - | 38 | 1 | 22 | 15 | 2 | - |
| | n | 7 | - | - | - | - | 7 | - | 3 | 4 | - | - |
| Bildende Kunst | i | 9 | - | - | - | - | 9 | 2 | 7 | - | - | - |
| | n | 1 | - | - | - | - | 1 | - | 1 | - | - | - |
| Gestaltung | i | 294 | 29 | 3 | 6 | 19 | 231 | 6 | 119 | 103 | 19 | 15 |
| | n | 22 | 3 | 1 | 1 | 1 | 17 | - | 13 | 3 | - | 2 |
| Darstellende Kunst, Film und Fernsehen, Theaterwissenschaft | i | 4 | - | - | - | - | 4 | - | 3 | 1 | - | - |
| Musik, Musikwissenschaft | i | 2 | - | - | - | - | 2 | - | - | 2 | - | - |
| Fächergruppe zusammen | i | 349 | 29 | 3 | 6 | 19 | 284 | 9 | 151 | 120 | 21 | 15 |
| | n | 30 | 3 | 1 | 1 | 1 | 25 | - | 17 | 8 | - | 2 |
| Zentr. Einrichtungen (ohne klinikspezif. Einrichtungen) | | | | | | | | | | | | |
| Hochschule insgesamt | i | 243 | 41 | 9 | 24 | 8 | 186 | 18 | 50 | 105 | 12 | 4 |
| | n | 16 | 2 | - | 1 | 1 | 13 | - | 5 | 8 | 1 | - |
| Zentrale Hochschulverwaltung | i | 5 359 | 1 257 | 305 | 644 | 250 | 3 451 | 362 | 901 | 2 116 | 392 | 259 |
| | n | 363 | 76 | 17 | 44 | 14 | 192 | 14 | 55 | 116 | 37 | 59 |
| Zentral verwaltete Hörsäle und Lehrräume | i | 1 | - | - | - | - | 1 | - | - | 1 | - | - |
| Zentralbibliothek | i | 827 | 199 | 22 | 124 | 53 | 589 | 13 | 208 | 362 | 9 | 30 |
| | n | 26 | 4 | - | 3 | 1 | 17 | 1 | 3 | 13 | 1 | 4 |
| Hochschulrechenzentrum | i | 696 | 113 | 13 | 69 | 32 | 547 | 65 | 398 | 84 | 6 | 29 |
| | n | 23 | - | - | - | - | 18 | 2 | 13 | 3 | 1 | 4 |
| Zentrale wiss. Einrichtungen | i | 261 | 29 | 2 | 14 | 13 | 184 | 54 | 63 | 67 | 30 | 18 |
| | n | 16 | 2 | - | 1 | 1 | 8 | 4 | 1 | 3 | 2 | 4 |
| Zentrale Betriebs- und Versorgungseinrichtungen | i | 931 | 109 | 3 | 30 | 56 | 319 | 13 | 81 | 198 | 468 | 34 |
| | n | 37 | 1 | - | - | 1 | 6 | - | 1 | 4 | 26 | 4 |
| Soziale Einrichtungen | i | 7 | - | - | - | - | 6 | - | 2 | 4 | 1 | - |
| Übrige Ausbildungs- einrichtungen | i | 26 | 2 | 1 | 1 | - | 22 | 2 | 4 | 16 | 2 | - |
| | n | 4 | 1 | 1 | - | - | 3 | - | 1 | 2 | - | - |
| Mit der Hochschule ver- bundene sowie hochschul- fremde Einrichtungen | i | 182 | 19 | 3 | 15 | 1 | 72 | 11 | 26 | 35 | 63 | 28 |
| | n | 22 | - | - | - | - | 6 | - | 1 | 6 | 9 | 7 |
| Fächergruppe zusammen | i | 8 532 | 1 770 | 357 | 921 | 412 | 5 377 | 538 | 1 733 | 2 988 | 983 | 402 |
| | n | 506 | 86 | 18 | 49 | 18 | 262 | 20 | 78 | 155 | 77 | 82 |
| Hochschulart zusammen | i | 14 910 | 2 397 | 376 | 1 216 | 716 | 10 440 | 714 | 4 806 | 4 763 | 1 362 | 712 |
| | n | 911 | 103 | 19 | 59 | 23 | 505 | 25 | 218 | 248 | 104 | 200 |

Personalstellen und Stellenäquivalente an Hochschulen 2005

19 Für Verwaltungs-, technisches und sonstiges Personal nach Fächergruppen und Lehr- und Forschungsbereichen der organisatorischen Zuordnung und Laufbahngruppe

| Fächergruppe ----- Lehr- und Forschungsbereich (i = insgesamt, n = dar. nicht besetzt) | Ins- gesamt | Beamte zusammen | Darunter | | | Ange- stellte zusammen | Darunter | | | Arbeiter | Prakti- kanten, Auszu- bildende, Sonstige |
|--|----------------|--------------------|----------|----------------|----------------|------------------------------|----------|----------------|----------------|----------|---|
| | | | höherer | ge- hobener | mitt- lerer | | höherer | ge- hobener | mitt- lerer | | |
| | | | Dienst | | | | Dienst | | | | |

Personalstellen (ohne Stellenäquivalente)

Verwaltungsfachhochschulen

Rechts-, Wirtschafts- und
Sozialwissenschaften

| | | | | | | | | | | | | |
|-------------------------|---|-----|-----|----|-----|----|-----|---|----|-----|-----|---|
| Verwaltungswissenschaft | i | 568 | 217 | 25 | 119 | 70 | 233 | 6 | 28 | 195 | 117 | 1 |
| | n | 8 | 1 | - | - | 1 | 4 | - | - | 4 | 3 | 1 |
| Fächergruppe zusammen | i | 568 | 217 | 25 | 119 | 70 | 233 | 6 | 28 | 195 | 117 | 1 |
| | n | 8 | 1 | - | - | 1 | 4 | - | - | 4 | 3 | 1 |

Zentr. Einrichtungen (ohne
klinikspezif. Einrichtungen)

| | | | | | | | | | | | | |
|--|---|-------|-----|----|-----|-----|-----|----|-----|-----|-----|----|
| Zentrale Hochschulverwaltung | i | 927 | 372 | 67 | 232 | 68 | 442 | 8 | 75 | 356 | 104 | 9 |
| | n | 28 | 10 | 1 | 7 | 1 | 15 | - | 1 | 14 | 3 | - |
| Zentralbibliothek | i | 46 | 15 | - | 10 | 6 | 30 | - | 8 | 23 | - | 1 |
| | n | 1 | - | - | - | - | 1 | - | - | 1 | - | - |
| Hochschulrechenzentrum | i | 32 | 12 | - | 10 | 2 | 20 | - | 12 | 8 | - | - |
| Zentrale wiss. Einrichtungen | i | 8 | 3 | 1 | 2 | - | 5 | 1 | - | 4 | - | - |
| Zentrale Betriebs- und Versorgungseinrichtungen | i | 113 | 12 | - | - | 10 | 13 | - | 2 | 11 | 87 | 1 |
| | n | 2 | - | - | - | - | - | - | - | - | 2 | - |
| Soziale Einrichtungen | i | 31 | - | - | - | - | 7 | - | 1 | 5 | 23 | 2 |
| | n | 2 | - | - | - | - | 1 | - | - | - | 1 | - |
| Fächergruppe zusammen | i | 1 157 | 414 | 68 | 253 | 86 | 517 | 9 | 97 | 406 | 213 | 13 |
| | n | 33 | 10 | 1 | 7 | 1 | 17 | - | 1 | 15 | 7 | - |
| Hochschulart zusammen | i | 1 725 | 631 | 93 | 372 | 155 | 750 | 14 | 125 | 601 | 331 | 14 |
| | n | 41 | 11 | 1 | 7 | 2 | 20 | - | 1 | 19 | 9 | 1 |

Hochschulen insgesamt

Sprach- und Kulturwissenschaften

| | | | | | | | | | | | | |
|--|---|-----|----|----|----|---|-----|----|----|-----|----|-----|
| Sprach- und Kulturwissen- schaften allgemein | i | 294 | 12 | 7 | 4 | - | 274 | 27 | 55 | 189 | 8 | - |
| | n | 17 | - | - | - | - | 17 | 4 | 3 | 10 | - | - |
| Evangelische Theologie | i | 158 | 2 | - | 1 | - | 150 | 2 | 13 | 129 | 6 | - |
| | n | 7 | - | - | - | - | 6 | - | - | 6 | 1 | - |
| Katholische Theologie | i | 151 | 3 | - | 3 | - | 147 | 1 | 6 | 121 | 1 | - |
| | n | 7 | 1 | - | 1 | - | 6 | - | - | 6 | - | - |
| Philosophie | i | 163 | 4 | - | 3 | 1 | 155 | 2 | 10 | 141 | 4 | - |
| | n | 11 | - | - | - | - | 11 | - | 1 | 11 | - | - |
| Geschichte | i | 405 | 7 | 1 | 4 | - | 381 | 4 | 45 | 321 | 16 | - |
| | n | 20 | - | - | - | - | 19 | 1 | 4 | 12 | 1 | - |
| Bibliothekswissenschaft, Dokumentation, Publizistik | i | 305 | 55 | 17 | 38 | - | 147 | - | 62 | 84 | 3 | 100 |
| | n | 108 | 2 | 1 | 2 | - | 6 | - | 1 | 4 | - | 100 |
| Allgemeine und ver- gleichende Literatur- und Sprachwissenschaft | i | 222 | 13 | 5 | 6 | 2 | 208 | 12 | 41 | 155 | 1 | - |
| | n | 12 | - | - | - | - | 12 | - | 3 | 8 | - | - |
| Altphilologie (klassische Philologie) | i | 43 | - | - | - | - | 40 | - | 3 | 34 | 3 | - |
| | n | 3 | - | - | - | - | 3 | - | - | 2 | - | - |
| Germanistik (Deutsch, germanische Sprachen ohne Anglistik) | i | 284 | 4 | - | 2 | 2 | 274 | 4 | 22 | 233 | 6 | - |
| | n | 18 | - | - | - | - | 17 | - | 2 | 13 | 1 | - |
| Anglistik, Amerikanistik | i | 156 | 3 | 1 | - | 1 | 146 | 1 | 14 | 130 | 7 | - |
| | n | 8 | - | - | - | - | 6 | - | - | 6 | 1 | - |
| Romanistik | i | 129 | 1 | - | 1 | - | 121 | - | 13 | 104 | 5 | 2 |
| | n | 7 | - | - | - | - | 6 | - | - | 6 | - | 1 |

Personalstellen und Stellenäquivalente an Hochschulen 2005

19 Für Verwaltungs-, technisches und sonstiges Personal nach Fächergruppen und Lehr- und Forschungsbereichen der organisatorischen Zuordnung und Laufbahngruppe

| Fächergruppe ----- Lehr- und Forschungsbereich (i = insgesamt, n = dar. nicht besetzt) | Ins- gesamt | Beamte zusammen | Darunter | | | Ange- stellte zusammen | Darunter | | | Arbeiter | Prakti- kanten, Auszu- bildende, Sonstige | |
|--|----------------|--------------------|----------|----------------|----------------|------------------------------|----------|----------------|----------------|----------|---|--|
| | | | höherer | ge- hobener | mitt- lerer | | höherer | ge- hobener | mitt- lerer | | | |
| | | | Dienst | | | | Dienst | | | | | |
| Personalstellen (ohne Stellenäquivalente) | | | | | | | | | | | | |
| Hochschulen insgesamt | | | | | | | | | | | | |
| Slawistik, Baltistik, Finno-Ugristik | i | 47 | - | - | - | 46 | - | 7 | 37 | 1 | - | |
| | n | 3 | - | - | - | 3 | - | - | 2 | - | - | |
| Sonstige/Außereurop. Sprach- und Kultur- wissenschaften | i | 126 | 2 | 1 | - | 122 | 2 | 12 | 108 | 2 | - | |
| | n | 8 | - | - | - | 8 | - | 1 | 8 | - | - | |
| Kulturwissenschaften i.e.S. | i | 72 | - | - | - | 69 | - | 12 | 57 | 2 | - | |
| | n | 4 | - | - | - | 4 | - | 1 | 3 | - | - | |
| Psychologie | i | 463 | 6 | - | 4 | 428 | 7 | 80 | 337 | 17 | 12 | |
| | n | 22 | - | - | - | 19 | - | 2 | 17 | - | 3 | |
| Erziehungswissenschaften | i | 428 | 15 | 7 | 6 | 407 | 5 | 48 | 352 | 4 | 2 | |
| | n | 28 | - | - | - | 27 | - | 4 | 23 | - | - | |
| Sonderpädagogik | i | 61 | 1 | - | 1 | 59 | 1 | 11 | 47 | 1 | - | |
| | n | 10 | - | - | - | 10 | - | 2 | 7 | - | - | |
| Fächergruppe zusammen | i | 3 504 | 129 | 38 | 73 | 3 174 | 67 | 453 | 2 576 | 86 | 116 | |
| | n | 291 | 4 | 1 | 3 | 179 | 5 | 21 | 144 | 4 | 104 | |
| Sport | | | | | | | | | | | | |
| Sport | i | 402 | 15 | 1 | 7 | 267 | 15 | 49 | 200 | 115 | 5 | |
| | n | 24 | 1 | - | - | 17 | 1 | 4 | 13 | 6 | - | |
| Fächergruppe zusammen | i | 402 | 15 | 1 | 7 | 267 | 15 | 49 | 200 | 115 | 5 | |
| | n | 24 | 1 | - | - | 17 | 1 | 4 | 13 | 6 | - | |
| Rechts-, Wirtschafts- und Sozialwissenschaften | | | | | | | | | | | | |
| Rechts-, Wirtschafts- und Sozialwissen- schaften allgemein | i | 204 | 17 | 2 | 12 | 176 | 7 | 51 | 119 | 11 | - | |
| | n | 11 | - | - | - | 11 | 1 | 1 | 9 | - | - | |
| Regionalwissenschaften | i | 11 | - | - | - | 11 | 1 | 8 | 2 | - | - | |
| Politikwissenschaften | i | 188 | 17 | 5 | 12 | 172 | 4 | 19 | 148 | - | - | |
| | n | 13 | - | - | - | 13 | - | - | 13 | - | - | |
| Sozialwissenschaften | i | 241 | 6 | 1 | 3 | 233 | 4 | 13 | 212 | 2 | - | |
| | n | 15 | - | - | - | 14 | - | 1 | 13 | 1 | - | |
| Sozialwesen | i | 269 | 14 | 1 | 9 | 245 | 9 | 89 | 142 | 6 | 5 | |
| | n | 6 | - | - | - | 4 | - | 2 | 2 | 1 | 1 | |
| Rechtswissenschaften | i | 790 | 20 | 4 | 11 | 748 | 4 | 73 | 648 | 22 | - | |
| | n | 60 | 2 | - | 2 | 52 | - | 4 | 46 | 6 | - | |
| Verwaltungswissenschaft | i | 580 | 218 | 25 | 120 | 244 | 6 | 30 | 204 | 117 | 1 | |
| | n | 8 | 1 | - | - | 4 | - | - | 4 | 3 | 1 | |
| Wirtschaftswissenschaften | i | 1 653 | 59 | 12 | 31 | 1 559 | 45 | 346 | 1 138 | 12 | 24 | |
| | n | 90 | 2 | 1 | - | 88 | 2 | 16 | 67 | - | 1 | |
| Wirtschaftsingenieurwesen | i | 137 | 18 | - | 8 | 114 | 2 | 69 | 43 | 1 | 4 | |
| | n | 6 | - | - | - | 5 | - | 4 | 1 | - | 1 | |
| Fächergruppe zusammen | i | 4 073 | 368 | 49 | 204 | 3 501 | 81 | 697 | 2 657 | 170 | 34 | |
| | n | 210 | 4 | 1 | 2 | 191 | 3 | 27 | 154 | 11 | 4 | |
| Mathematik, Naturwissenschaften | | | | | | | | | | | | |
| Mathematik, Natur- wissenschaften allgemein | i | 539 | 13 | 3 | 8 | 439 | 8 | 153 | 277 | 71 | 17 | |
| | n | 40 | - | - | - | 24 | - | 10 | 14 | 8 | 7 | |
| Mathematik | i | 568 | 12 | 2 | 8 | 543 | 11 | 99 | 415 | 9 | 4 | |
| | n | 38 | - | - | - | 36 | 2 | 6 | 24 | 2 | - | |
| Informatik | i | 1 338 | 56 | 1 | 40 | 1 240 | 53 | 668 | 501 | 17 | 25 | |
| | n | 79 | 2 | - | 2 | 74 | 1 | 45 | 28 | 1 | 3 | |

Personalstellen und Stellenäquivalente an Hochschulen 2005

19 Für Verwaltungs-, technisches und sonstiges Personal nach Fächergruppen und Lehr- und Forschungsbereichen der organisatorischen Zuordnung und Laufbahngruppe

| Fächergruppe ----- Lehr- und Forschungsbereich (i = insgesamt, n = dar. nicht besetzt) | Ins- gesamt | Beamte zusammen | Darunter | | | Ange- stellte zusammen | Darunter | | | Arbeiter | Prakti- kanten, Auszu- bildende, Sonstige | |
|--|----------------|--------------------|----------|----------------|----------------|------------------------------|----------|----------------|----------------|----------|---|-------|
| | | | höherer | ge- hobener | mitt- lerer | | höherer | ge- hobener | mitt- lerer | | | |
| | | | Dienst | | | | Dienst | | | | | |
| Personalstellen (ohne Stellenäquivalente) | | | | | | | | | | | | |
| Hochschulen insgesamt | | | | | | | | | | | | |
| Physik, Astronomie | i | 3 032 | 29 | 2 | 13 | 13 | 2 387 | 49 | 990 | 1 340 | 430 | 187 |
| | n | 191 | 1 | - | - | 1 | 145 | 4 | 58 | 82 | 26 | 18 |
| Chemie | i | 3 336 | 29 | 2 | 8 | 18 | 2 740 | 22 | 872 | 1 830 | 327 | 241 |
| | n | 180 | - | - | - | - | 150 | - | 34 | 114 | 18 | 12 |
| Pharmazie | i | 541 | 7 | - | - | 5 | 469 | 1 | 120 | 346 | 58 | 7 |
| | n | 29 | 1 | - | - | - | 25 | 1 | 4 | 21 | 4 | - |
| Biologie | i | 3 437 | 53 | 7 | 27 | 18 | 2 536 | 19 | 744 | 1 748 | 718 | 129 |
| | n | 204 | 5 | - | 2 | 3 | 141 | - | 34 | 107 | 45 | 13 |
| Geowissenschaften (ohne Geographie) | i | 834 | 11 | 1 | 3 | 7 | 721 | 11 | 244 | 465 | 80 | 22 |
| | n | 47 | - | - | - | - | 41 | 1 | 14 | 26 | 5 | 1 |
| Geographie | i | 263 | 5 | - | 5 | - | 253 | 4 | 84 | 162 | 5 | - |
| | n | 11 | - | - | - | - | 11 | 1 | 4 | 6 | - | - |
| Fächergruppe zusammen | i | 13 887 | 213 | 18 | 110 | 79 | 11 328 | 176 | 3 973 | 7 084 | 1 714 | 632 |
| | n | 818 | 9 | - | 3 | 4 | 648 | 8 | 208 | 422 | 108 | 54 |
| Humanmedizin/ Gesundheitswissenschaften | | | | | | | | | | | | |
| Humanmedizin allgemein | i | 230 | 10 | 6 | 3 | 1 | 207 | 19 | 58 | 99 | 7 | 6 |
| | n | 7 | 2 | 2 | - | - | 4 | 1 | 1 | 2 | - | 1 |
| Gesundheitswissenschaften allgemein | i | 54 | - | - | - | - | 52 | 1 | 16 | 36 | 2 | - |
| | n | 3 | - | - | - | - | 3 | - | - | 3 | - | - |
| Vorklinische Humanmedizin (einschl. Zahnmedizin) | i | 2 407 | 33 | 9 | 5 | 18 | 1 993 | 129 | 755 | 1 095 | 202 | 179 |
| | n | 170 | 1 | 1 | - | - | 131 | 3 | 45 | 84 | 15 | 23 |
| Klinisch-Theoretische Humanmedizin (einschl. Zahnmedizin) | i | 7 140 | 27 | 9 | 1 | 17 | 6 474 | 136 | 2 090 | 4 215 | 503 | 135 |
| | n | 408 | 5 | 3 | - | 2 | 341 | 8 | 93 | 237 | 41 | 22 |
| Klinisch-Praktische Humanmedizin (ohne Zahnmedizin) | i | 45 772 | 32 | 5 | 12 | 13 | 43 618 | 595 | 5 121 | 37 348 | 1 078 | 1 044 |
| | n | 2 657 | 9 | 2 | 2 | 4 | 2 363 | 18 | 289 | 2 016 | 143 | 143 |
| Zahnmedizin (klinisch-praktisch) | i | 2 240 | 3 | - | 1 | 2 | 2 062 | 18 | 231 | 1 783 | 79 | 96 |
| | n | 140 | - | - | - | - | 114 | 2 | 16 | 91 | 12 | 14 |
| Fächergruppe zusammen | i | 57 843 | 105 | 29 | 22 | 51 | 54 406 | 897 | 8 272 | 44 576 | 1 870 | 1 461 |
| | n | 3 386 | 17 | 8 | 2 | 6 | 2 956 | 31 | 444 | 2 432 | 210 | 203 |
| Veterinärmedizin | | | | | | | | | | | | |
| Veterinärmedizin allgemein | i | 42 | 4 | 3 | 1 | - | 35 | 3 | 11 | 21 | 4 | - |
| | n | 2 | - | - | - | - | 2 | - | - | 2 | - | - |
| Vorklinische Veterinärmedizin | i | 163 | 6 | - | - | 6 | 123 | 2 | 42 | 80 | 27 | 7 |
| | n | 3 | 1 | - | - | 1 | 1 | - | - | 1 | - | 1 |
| Klinisch-Theoretische Veterinärmedizin | i | 426 | 3 | - | - | 3 | 291 | 1 | 97 | 191 | 111 | 22 |
| | n | 21 | - | - | - | - | 12 | - | 4 | 8 | 10 | - |
| Klinisch-Praktische Veterinärmedizin | i | 422 | 2 | - | - | 1 | 198 | - | 36 | 161 | 167 | 55 |
| | n | 11 | - | - | - | - | 4 | - | - | 4 | 7 | - |
| Fächergruppe zusammen | i | 1 053 | 15 | 3 | 1 | 10 | 647 | 6 | 186 | 453 | 308 | 84 |
| | n | 37 | 1 | - | - | 1 | 18 | - | 5 | 14 | 17 | 1 |
| Agrar-, Forst- und Ernährungswissenschaften | | | | | | | | | | | | |
| Agrar-, Forst- und Ernährungs- wissenschaften allgemein | i | 220 | 4 | - | 2 | 2 | 163 | 3 | 74 | 87 | 49 | 4 |
| | n | 28 | 2 | - | - | 2 | 18 | 1 | 9 | 9 | 8 | - |

Personalstellen und Stellenäquivalente an Hochschulen 2005

19 Für Verwaltungs-, technisches und sonstiges Personal nach Fächergruppen und Lehr- und Forschungsbereichen der organisatorischen Zuordnung und Laufbahngruppe

| Fächergruppe ----- Lehr- und Forschungsbereich (i = insgesamt, n = dar. nicht besetzt) | Ins- gesamt | Beamte zusammen | Darunter | | | Ange- stellte zusammen | Darunter | | | Arbeiter | Prakti- kanten, Auszu- bildende, Sonstige | |
|--|----------------|--------------------|----------|----------------|----------------|------------------------------|----------|----------------|----------------|----------|---|-----|
| | | | höherer | ge- hobener | mitt- lerer | | höherer | ge- hobener | mitt- lerer | | | |
| | | | Dienst | | | | Dienst | | | | | |
| Personalstellen (ohne Stellenäquivalente) | | | | | | | | | | | | |
| Hochschulen insgesamt | | | | | | | | | | | | |
| Landespflege, Umweltgestaltung | i | 115 | 4 | - | 3 | 1 | 89 | - | 26 | 63 | 23 | - |
| | n | 8 | - | - | - | - | 7 | - | 3 | 4 | 1 | - |
| Agrarwissenschaften, Lebensmittel- und Getränketechnologie | i | 1 511 | 26 | 1 | 9 | 16 | 1 040 | 7 | 351 | 669 | 367 | 79 |
| | n | 95 | 1 | - | 1 | - | 58 | - | 17 | 40 | 33 | 2 |
| Forstwissenschaft, Holzwirtschaft | i | 292 | 25 | 15 | 5 | 5 | 232 | 3 | 66 | 160 | 36 | - |
| | n | 9 | 2 | 1 | 1 | - | 6 | - | 1 | 5 | 1 | - |
| Ernährungs- und Haus- haltungswissenschaften | i | 158 | 1 | - | - | 1 | 143 | - | 63 | 79 | 10 | 4 |
| | n | 19 | - | - | - | - | 17 | - | 9 | 7 | 2 | - |
| Fächergruppe zusammen | i | 2 297 | 60 | 16 | 19 | 25 | 1 667 | 13 | 580 | 1 057 | 483 | 87 |
| | n | 157 | 5 | 1 | 2 | 2 | 106 | 1 | 39 | 64 | 45 | 2 |
| Ingenieurwissenschaften | | | | | | | | | | | | |
| Ingenieurwissenschaften allgemein | i | 888 | 18 | 2 | 12 | 4 | 768 | 24 | 450 | 291 | 65 | 37 |
| | n | 40 | 1 | - | 1 | - | 33 | 1 | 14 | 18 | 5 | 1 |
| Bergbau, Hüttenwesen | i | 355 | - | - | - | - | 191 | 3 | 61 | 127 | 64 | 101 |
| | n | 9 | - | - | - | - | 7 | - | - | 6 | 1 | 1 |
| Maschinenbau/ Verfahrenstechnik | i | 4 721 | 226 | 1 | 92 | 129 | 3 409 | 56 | 1 632 | 1 680 | 720 | 366 |
| | n | 230 | 4 | - | 2 | 3 | 187 | 4 | 73 | 103 | 31 | 8 |
| Elektrotechnik | i | 2 612 | 162 | 3 | 74 | 83 | 2 076 | 49 | 1 093 | 916 | 281 | 92 |
| | n | 125 | 5 | - | 5 | - | 102 | - | 43 | 54 | 14 | 4 |
| Verkehrstechnik, Nautik | i | 345 | 1 | - | 1 | - | 294 | 5 | 138 | 147 | 41 | 9 |
| | n | 26 | - | - | - | - | 20 | - | 10 | 9 | 5 | 1 |
| Architektur | i | 601 | 31 | - | 12 | 19 | 517 | 7 | 167 | 339 | 29 | 24 |
| | n | 38 | 1 | - | - | 1 | 36 | - | 8 | 28 | 2 | - |
| Raumplanung | i | 76 | - | - | - | - | 76 | - | 21 | 53 | - | - |
| | n | 9 | - | - | - | - | 9 | - | 3 | 6 | - | - |
| Bauingenieurwesen | i | 1 399 | 53 | 3 | 20 | 30 | 1 124 | 24 | 419 | 663 | 153 | 70 |
| | n | 98 | 2 | - | - | 1 | 81 | 2 | 27 | 51 | 14 | 1 |
| Vermessungswesen | i | 212 | 11 | - | 9 | 2 | 180 | 4 | 95 | 82 | 21 | - |
| | n | 9 | - | - | - | - | 8 | 1 | 4 | 3 | 1 | - |
| Fächergruppe zusammen | i | 11 209 | 502 | 9 | 220 | 267 | 8 634 | 171 | 4 074 | 4 297 | 1 374 | 699 |
| | n | 584 | 12 | - | 7 | 4 | 483 | 8 | 181 | 278 | 72 | 16 |
| Kunst, Kunstwissenschaft | | | | | | | | | | | | |
| Kunst, Kunstwissen- schaft allgemein | i | 171 | 4 | 1 | 1 | 2 | 153 | 1 | 41 | 110 | 13 | 1 |
| | n | 12 | - | - | - | - | 11 | - | 4 | 6 | 1 | - |
| Bildende Kunst | i | 83 | - | - | - | - | 74 | 5 | 27 | 42 | 6 | 4 |
| | n | 5 | - | - | - | - | 5 | - | 3 | 2 | - | - |
| Gestaltung | i | 409 | 31 | 3 | 7 | 20 | 333 | 10 | 163 | 157 | 30 | 15 |
| | n | 29 | 3 | 1 | 1 | 1 | 23 | - | 15 | 6 | 2 | 2 |
| Darstellende Kunst, Film und Fernsehen, Theaterwissenschaft | i | 106 | 5 | 2 | 3 | - | 91 | 1 | 32 | 58 | 10 | - |
| | n | 10 | - | - | - | - | 8 | - | 1 | 7 | 2 | - |
| Musik, Musikwissenschaft | i | 125 | 7 | 2 | 4 | 1 | 108 | 5 | 18 | 81 | 10 | - |
| | n | 7 | 1 | - | 1 | - | 7 | - | 1 | 6 | - | - |
| Fächergruppe zusammen | i | 894 | 47 | 8 | 15 | 23 | 759 | 22 | 280 | 448 | 68 | 20 |
| | n | 63 | 3 | 1 | 1 | 1 | 53 | - | 24 | 27 | 5 | 2 |

Personalstellen und Stellenäquivalente an Hochschulen 2005

19 Für Verwaltungs-, technisches und sonstiges Personal nach Fächergruppen und Lehr- und Forschungsbereichen der organisatorischen Zuordnung und Laufbahngruppe

| Fächergruppe ----- Lehr- und Forschungsbereich (i = insgesamt, n = dar. nicht besetzt) | Ins- gesamt | Beamte zusammen | Darunter | | | Ange- stellte zusammen | Darunter | | | Arbeiter | Prakti- kanten, Auszu- bildende, Sonstige | |
|--|----------------|--------------------|----------|----------------|----------------|------------------------------|----------|----------------|----------------|----------|---|-------|
| | | | höherer | ge- hobener | mitt- lerer | | höherer | ge- hobener | mitt- lerer | | | |
| | | | Dienst | | | | Dienst | | | | | |
| Personalstellen (ohne Stellenäquivalente) | | | | | | | | | | | | |
| Hochschulen insgesamt | | | | | | | | | | | | |
| Zentr. Einrichtungen (ohne klinikspezif. Einrichtungen) | | | | | | | | | | | | |
| Hochschule insgesamt | i | 1 237 | 223 | 55 | 117 | 39 | 644 | 54 | 153 | 393 | 139 | 232 |
| | n | 439 | 57 | 11 | 25 | 18 | 243 | 2 | 45 | 172 | 90 | 48 |
| Zentrale Hochschulverwaltung | i | 26 907 | 6 105 | 1 397 | 3 311 | 1 141 | 15 415 | 1 605 | 3 600 | 9 769 | 3 648 | 1 739 |
| | n | 2 117 | 356 | 76 | 197 | 73 | 1 208 | 94 | 220 | 809 | 413 | 140 |
| Zentral verwaltete Hörsäle und Lehrräume | i | 81 | 77 | 14 | 42 | 21 | 4 | - | - | 4 | - | - |
| Zentralbibliothek | i | 8 151 | 3 576 | 677 | 2 064 | 726 | 4 268 | 179 | 1 174 | 2 798 | 186 | 121 |
| | n | 439 | 203 | 36 | 124 | 37 | 211 | 10 | 42 | 147 | 13 | 12 |
| Hochschulrechenzentrum | i | 2 592 | 255 | 112 | 105 | 38 | 2 176 | 382 | 1 345 | 444 | 23 | 139 |
| | n | 129 | 8 | 5 | 3 | - | 112 | 12 | 69 | 30 | 2 | 7 |
| Zentrale wiss. Einrichtungen | i | 2 091 | 99 | 12 | 59 | 23 | 1 358 | 159 | 421 | 766 | 494 | 141 |
| | n | 192 | 16 | 3 | 8 | 3 | 131 | 15 | 31 | 77 | 31 | 14 |
| Zentrale Betriebs- und Versorgungseinrichtungen | i | 6 173 | 310 | 33 | 99 | 117 | 2 365 | 99 | 702 | 1 432 | 3 327 | 171 |
| | n | 361 | 14 | - | 3 | 5 | 106 | 4 | 28 | 64 | 193 | 49 |
| Soziale Einrichtungen | i | 121 | 1 | - | - | 1 | 75 | 9 | 10 | 50 | 44 | 2 |
| | n | 5 | - | - | - | - | 2 | - | - | 1 | 3 | - |
| Übrige Ausbildungseinrichtungen | i | 643 | 48 | 42 | 5 | 1 | 203 | 18 | 128 | 57 | 18 | 374 |
| | n | 50 | 4 | 3 | 1 | - | 22 | 1 | 10 | 11 | 2 | 23 |
| Mit der Hochschule verbundene sowie hochschulfremde Einrichtungen | i | 442 | 46 | 12 | 29 | 4 | 280 | 31 | 86 | 158 | 87 | 29 |
| | n | 52 | 3 | - | 2 | 1 | 28 | 1 | 4 | 21 | 15 | 7 |
| Fächergruppe zusammen | i | 48 439 | 10 740 | 2 353 | 5 830 | 2 110 | 26 787 | 2 537 | 7 619 | 15 871 | 7 964 | 2 947 |
| | n | 3 784 | 661 | 133 | 363 | 135 | 2 062 | 138 | 448 | 1 332 | 761 | 300 |
| Zentr. Einrichtungen der Hochschulkliniken (nur Humanmedizin) | | | | | | | | | | | | |
| Kliniken insgesamt, Zentrale Dienste | i | 27 760 | 1 283 | 297 | 671 | 292 | 18 074 | 1 222 | 4 650 | 11 734 | 7 909 | 494 |
| | n | 1 981 | 202 | 38 | 93 | 52 | 1 075 | 96 | 258 | 676 | 664 | 40 |
| Soziale Einrichtungen der Kliniken | i | 422 | 15 | 4 | 10 | 1 | 379 | 15 | 140 | 216 | 8 | 21 |
| | n | 28 | 1 | 1 | - | - | 22 | - | 6 | 13 | - | 5 |
| Übrige Ausbildungseinrichtungen der Kliniken | i | 3 987 | 8 | 1 | 7 | - | 755 | 57 | 551 | 144 | 9 | 3 215 |
| | n | 295 | - | - | - | - | 42 | 2 | 27 | 13 | 1 | 253 |
| Mit den Kliniken verbundene sowie klinikfremde Einrichtungen | i | 68 | - | - | - | - | 62 | - | 9 | 50 | 6 | - |
| | n | 3 | - | - | - | - | 3 | - | - | 2 | - | - |
| Fächergruppe zusammen | i | 32 237 | 1 306 | 302 | 688 | 293 | 19 269 | 1 295 | 5 350 | 12 145 | 7 932 | 3 730 |
| | n | 2 307 | 203 | 39 | 93 | 52 | 1 142 | 99 | 291 | 704 | 664 | 298 |
| Insgesamt | i | 175 836 | 13 498 | 2 825 | 7 189 | 2 984 | 130 440 | 5 280 | 31 533 | 91 365 | 22 084 | 9 814 |
| | n | 11 660 | 920 | 183 | 477 | 209 | 7 856 | 293 | 1 692 | 5 583 | 1 902 | 983 |

Personalstellen und Stellenäquivalente an Hochschulen 2005

19 Für Verwaltungs-, technisches und sonstiges Personal nach Fächergruppen und Lehr- und Forschungsbereichen der organisatorischen Zuordnung und Laufbahngruppe

| Fächergruppe ----- Lehr- und Forschungsbereich (i = insgesamt, n = dar. nicht besetzt) | Ins- gesamt | Beamte zusammen | Darunter | | | Ange- stellte zusammen | Darunter | | | Arbeiter | Prakti- kanten, Auszu- bildende, Sonstige |
|--|----------------|--------------------|----------|----------------|----------------|------------------------------|----------|----------------|----------------|----------|---|
| | | | höherer | ge- hobener | mitt- lerer | | höherer | ge- hobener | mitt- lerer | | |
| | | | Dienst | | | | Dienst | | | | |
| Nur Stellenäquivalente | | | | | | | | | | | |
| Hochschulen insgesamt | | | | | | | | | | | |
| Sprach- und Kulturwissenschaften | | | | | | | | | | | |
| Sprach- und Kulturwissen- schaften allgemein | i | 23 | - | - | - | 23 | 2 | 5 | 15 | - | - |
| Evangelische Theologie | i | 15 | - | - | - | 13 | - | 1 | 12 | 2 | - |
| Katholische Theologie | i | 4 | - | - | - | 4 | - | - | 4 | - | - |
| Philosophie | i | 17 | - | - | - | 14 | - | 1 | 13 | - | 3 |
| Geschichte | i | 59 | 3 | - | 2 | 1 | 52 | 2 | 10 | 41 | 3 |
| Bibliothekswissenschaft, Dokumentation, Publizistik | i | 115 | - | - | - | - | 94 | 4 | 48 | 42 | 11 |
| Allgemeine und ver- gleichende Literatur- und Sprachwissenschaft | i | 35 | 3 | - | 3 | - | 32 | 1 | 7 | 23 | 1 |
| Altphilologie (klassische Philologie) | i | 5 | - | - | - | - | 4 | - | 1 | 4 | 1 |
| Germanistik (Deutsch, germanische Sprachen ohne Anglistik) | i | 40 | - | - | - | - | 39 | - | 5 | 34 | 1 |
| Anglistik, Amerikanistik | i | 21 | - | - | - | - | 19 | 1 | - | 18 | 2 |
| Romanistik | i | 17 | - | - | - | - | 16 | - | 2 | 14 | 1 |
| Slawistik, Baltistik, Finno-Ugristik | i | 7 | - | - | - | - | 5 | - | 1 | 4 | 1 |
| Sonstige/Außereurop. Sprach- und Kultur- wissenschaften | i | 8 | - | - | - | - | 8 | - | - | 8 | - |
| Kulturwissenschaften i.e.S. | i | 18 | 1 | - | 1 | 1 | 17 | - | 5 | 12 | 1 |
| Psychologie | i | 88 | 1 | - | 1 | - | 82 | 6 | 20 | 55 | 4 |
| Erziehungswissenschaften | i | 60 | - | - | - | - | 57 | 3 | 13 | 41 | 2 |
| Sonderpädagogik | i | 6 | - | - | - | - | 5 | - | 1 | 4 | 1 |
| Fächergruppe zusammen | i | 535 | 8 | - | 6 | 2 | 483 | 18 | 118 | 341 | 30 |
| Sport | | | | | | | | | | | |
| Sport | i | 60 | - | - | - | - | 44 | 6 | 5 | 32 | 13 |
| Fächergruppe zusammen | i | 60 | - | - | - | - | 44 | 6 | 5 | 32 | 13 |
| Rechts-, Wirtschafts- und Sozialwissenschaften | | | | | | | | | | | |
| Rechts-, Wirtschafts- und Sozialwissen- schaften allgemein | i | 82 | - | - | - | - | 82 | 13 | 30 | 39 | - |
| Regionalwissenschaften | i | 1 | - | - | - | - | 1 | - | - | 1 | - |
| Politikwissenschaften | i | 21 | - | - | - | - | 20 | - | 3 | 17 | 2 |
| Sozialwissenschaften | i | 37 | - | - | - | - | 35 | - | 7 | 29 | 2 |
| Sozialwesen | i | 44 | - | - | - | - | 43 | 1 | 17 | 25 | 1 |
| Rechtswissenschaften | i | 85 | 2 | - | 2 | - | 81 | 1 | 10 | 70 | 1 |
| Verwaltungswissenschaft | i | 2 | - | - | - | - | 2 | - | - | 2 | - |
| Wirtschaftswissenschaften | i | 194 | 2 | - | 2 | - | 189 | 6 | 48 | 135 | - |
| Wirtschaftsingenieurwesen | i | 32 | - | - | - | - | 26 | 4 | 14 | 8 | - |
| Fächergruppe zusammen | i | 498 | 4 | - | 4 | - | 478 | 23 | 128 | 326 | 5 |

Personalstellen und Stellenäquivalente an Hochschulen 2005

19 Für Verwaltungs-, technisches und sonstiges Personal nach Fächergruppen und Lehr- und Forschungsbereichen der organisatorischen Zuordnung und Laufbahngruppe

| Fächergruppe ----- Lehr- und Forschungsbereich (i = insgesamt, n = dar. nicht besetzt) | Ins- gesamt | Beamte zusammen | Darunter | | | Ange- stellte zusammen | Darunter | | | Arbeiter | Prakti- kanten, Auszu- bildende, Sonstige |
|--|----------------|--------------------|----------|----------------|----------------|------------------------------|----------|----------------|----------------|----------|---|
| | | | höherer | ge- hobener | mitt- lerer | | höherer | ge- hobener | mitt- lerer | | |
| | | | Dienst | | | | Dienst | | | | |
| Nur Stellenäquivalente | | | | | | | | | | | |
| Hochschulen insgesamt | | | | | | | | | | | |
| Mathematik, Naturwissenschaften | | | | | | | | | | | |
| Mathematik, Natur- wissenschaften allgemein | i | 68 | - | - | - | 56 | 11 | 20 | 25 | 2 | 10 |
| Mathematik | i | 80 | 1 | - | 1 | 77 | 6 | 25 | 47 | 1 | 1 |
| Informatik | i | 195 | 6 | - | 5 | 183 | 21 | 83 | 78 | 1 | 6 |
| Physik, Astronomie | i | 371 | 4 | 1 | 3 | 206 | 10 | 90 | 106 | 81 | 80 |
| Chemie | i | 486 | - | - | - | 283 | 9 | 85 | 187 | 65 | 138 |
| Pharmazie | i | 80 | - | - | - | 57 | - | 7 | 50 | 12 | 11 |
| Biologie | i | 450 | - | - | - | 314 | 7 | 127 | 179 | 97 | 39 |
| Geowissenschaften (ohne Geographie) | i | 114 | 1 | - | 1 | 95 | 9 | 45 | 42 | 13 | 6 |
| Geographie | i | 27 | - | - | - | 23 | - | 10 | 13 | 3 | 1 |
| Fächergruppe zusammen | i | 1 870 | 11 | 1 | 9 | 1 293 | 72 | 491 | 727 | 275 | 292 |
| Humanmedizin/ Gesundheitswissenschaften | | | | | | | | | | | |
| Humanmedizin allgemein | i | 21 | - | - | - | 19 | 1 | 4 | 14 | 2 | - |
| Gesundheitswissenschaften allgemein | i | 10 | - | - | - | 10 | - | 5 | 5 | - | - |
| Vorklinische Humanmedizin (einschl. Zahnmedizin) | i | 367 | - | - | - | 310 | 4 | 132 | 172 | 27 | 30 |
| Klinisch-Theoretische Humanmedizin (einschl. Zahnmedizin) | i | 1 465 | 7 | - | 7 | 1 321 | 6 | 586 | 725 | 102 | 35 |
| Klinisch-Praktische Humanmedizin (ohne Zahnmedizin) | i | 7 602 | 8 | - | 8 | 7 190 | 25 | 1 309 | 5 723 | 312 | 92 |
| Zahnmedizin (klinisch-praktisch) | i | 589 | - | - | - | 458 | - | 43 | 407 | 18 | 113 |
| Fächergruppe zusammen | i | 10 054 | 15 | - | 15 | 9 308 | 35 | 2 080 | 7 048 | 460 | 270 |
| Veterinärmedizin | | | | | | | | | | | |
| Veterinärmedizin allgemein | i | 5 | - | - | - | 5 | - | 1 | 4 | - | - |
| Vorklinische Veterinärmedizin | i | 35 | - | - | - | 28 | - | 6 | 23 | 6 | 1 |
| Klinisch-Theoretische Veterinärmedizin | i | 82 | - | - | - | 67 | - | 11 | 56 | 16 | - |
| Klinisch-Praktische Veterinärmedizin | i | 85 | - | - | - | 32 | - | 1 | 31 | 49 | 4 |
| Fächergruppe zusammen | i | 207 | - | - | - | 131 | - | 18 | 113 | 70 | 5 |
| Agrar-, Forst- und Ernährungswissenschaften | | | | | | | | | | | |
| Agrar-, Forst- und Ernährungs- wissenschaften allgemein | i | 37 | - | - | - | 19 | - | 6 | 13 | 11 | 7 |
| Landespflege, Umweltgestaltung | i | 9 | - | - | - | 9 | - | 3 | 6 | - | - |
| Agrarwissenschaften, Lebensmittel- und Getränketechnologie | i | 416 | - | - | - | 189 | 8 | 62 | 119 | 153 | 74 |
| Forstwissenschaft, Holzwirtschaft | i | 7 | - | - | - | 7 | 2 | 5 | 1 | - | - |

Personalstellen und Stellenäquivalente an Hochschulen 2005

19 Für Verwaltungs-, technisches und sonstiges Personal nach Fächergruppen und Lehr- und Forschungsbereichen der organisatorischen Zuordnung und Laufbahngruppe

| Fächergruppe ----- Lehr- und Forschungsbereich (i = insgesamt, n = dar. nicht besetzt) | Ins- gesamt | Beamte zusammen | Darunter | | | Ange- stellte zusammen | Darunter | | | Arbeiter | Prakti- kanten, Auszu- bildende, Sonstige | |
|--|----------------|--------------------|----------|----------------|----------------|------------------------------|----------|----------------|----------------|----------|---|-----|
| | | | höherer | ge- hobener | mitt- lerer | | höherer | ge- hobener | mitt- lerer | | | |
| | | | Dienst | | | | Dienst | | | | | |
| Nur Stellenäquivalente | | | | | | | | | | | | |
| Hochschulen insgesamt | | | | | | | | | | | | |
| Ernährungs- und Haus- haltungswissenschaften | i | 52 | - | - | - | - | 43 | - | 10 | 33 | 9 | - |
| Fächergruppe zusammen | i | 521 | - | - | - | - | 267 | 10 | 87 | 171 | 173 | 81 |
| Ingenieurwissenschaften | | | | | | | | | | | | |
| Ingenieurwissenschaften allgemein | i | 55 | - | - | - | - | 50 | 10 | 25 | 15 | 1 | 4 |
| Maschinenbau/ Verfahrenstechnik | i | 716 | 4 | - | 3 | 1 | 458 | 56 | 238 | 164 | 128 | 126 |
| Elektrotechnik | i | 406 | 1 | - | - | 1 | 275 | 45 | 137 | 93 | 54 | 75 |
| Verkehrstechnik, Nautik | i | 15 | - | - | - | - | 8 | 1 | 3 | 5 | - | 7 |
| Architektur | i | 83 | - | - | - | - | 71 | 4 | 27 | 41 | 2 | 10 |
| Raumplanung | i | 16 | - | - | - | - | 15 | - | 8 | 7 | 1 | - |
| Bauingenieurwesen | i | 258 | - | - | - | - | 167 | 11 | 69 | 87 | 48 | 43 |
| Vermessungswesen | i | 2 | - | - | - | - | 2 | 2 | 1 | - | - | - |
| Fächergruppe zusammen | i | 1 549 | 5 | - | 3 | 2 | 1 046 | 127 | 506 | 411 | 234 | 265 |
| Kunst, Kunstwissenschaft | | | | | | | | | | | | |
| Kunst, Kunstwissen- schaft allgemein | i | 46 | - | - | - | - | 38 | 3 | 10 | 25 | 3 | 5 |
| Bildende Kunst | i | 5 | - | - | - | - | 4 | - | 2 | 2 | - | 1 |
| Gestaltung | i | 28 | 1 | - | - | 1 | 25 | - | 14 | 10 | 2 | - |
| Darstellende Kunst, Film und Fernsehen, Theaterwissenschaft | i | 18 | - | - | - | - | 13 | 2 | 5 | 6 | 3 | 2 |
| Musik, Musikwissenschaft | i | 18 | - | - | - | - | 16 | 2 | 1 | 11 | 2 | - |
| Fächergruppe zusammen | i | 115 | 1 | - | - | 1 | 97 | 6 | 32 | 56 | 10 | 8 |
| Zentr. Einrichtungen (ohne klinikspezif. Einrichtungen) | | | | | | | | | | | | |
| Hochschule insgesamt | i | 203 | 8 | 6 | 2 | - | 177 | 40 | 54 | 82 | 8 | 11 |
| Zentrale Hochschulverwaltung | i | 2 676 | 63 | 11 | 32 | 20 | 1 860 | 346 | 540 | 937 | 507 | 247 |
| Zentral verwaltete Hörsäle und Lehrräume | i | 63 | 1 | - | 1 | - | 50 | - | 18 | 32 | 6 | 6 |
| Zentralbibliothek | i | 533 | 11 | 6 | 5 | - | 433 | 21 | 151 | 247 | 53 | 36 |
| Hochschulrechenzentrum | i | 439 | 2 | - | 2 | - | 336 | 78 | 147 | 109 | 17 | 85 |
| Zentrale wiss. Einrichtungen | i | 408 | 4 | - | 3 | 2 | 254 | 33 | 122 | 98 | 82 | 67 |
| Zentrale Betriebs- und Versorgungseinrichtungen | i | 885 | 2 | 1 | - | 1 | 231 | 16 | 87 | 112 | 606 | 46 |
| Soziale Einrichtungen | i | 10 | - | - | - | - | 8 | 2 | 5 | 1 | 2 | - |
| Übrige Ausbildungs- einrichtungen | i | 14 | - | - | - | - | 8 | - | 2 | 6 | 6 | - |
| Mit der Hochschule ver- bundene sowie hochschul- fremde Einrichtungen | i | 53 | - | - | - | - | 40 | 7 | 15 | 17 | 5 | 8 |
| Fächergruppe zusammen | i | 5 283 | 90 | 23 | 44 | 23 | 3 396 | 543 | 1 142 | 1 641 | 1 292 | 506 |

Personalstellen und Stellenäquivalente an Hochschulen 2005

19 Für Verwaltungs-, technisches und sonstiges Personal nach Fächergruppen und Lehr- und Forschungsbereichen der organisatorischen Zuordnung und Laufbahngruppe

| Fächergruppe ----- Lehr- und Forschungsbereich (i = insgesamt, n = dar. nicht besetzt) | Ins- gesamt | Beamte zusammen | Darunter | | | Ange- stellte zusammen | Darunter | | | Arbeiter | Prakti- kanten, Auszu- bildende, Sonstige | |
|--|----------------|--------------------|----------|----------------|----------------|------------------------------|----------|----------------|----------------|----------|---|-------|
| | | | höherer | ge- hobener | mitt- lerer | | höherer | ge- hobener | mitt- lerer | | | |
| | | | Dienst | | | | Dienst | | | | | |
| Nur Stellenäquivalente | | | | | | | | | | | | |
| Hochschulen insgesamt | | | | | | | | | | | | |
| Zentr. Einrichtungen der Hochschulkliniken (nur Humanmedizin) | | | | | | | | | | | | |
| Kliniken insgesamt, Zentrale Dienste | i | 6 211 | 116 | 14 | 100 | 2 | 3 598 | 230 | 920 | 2 396 | 2 341 | 156 |
| Soziale Einrichtungen der Kliniken | i | 105 | 1 | - | 1 | - | 79 | - | 36 | 43 | 18 | 7 |
| Übrige Ausbildungsein- richtungen der Kliniken | i | 2 089 | 3 | - | 3 | - | 261 | 2 | 179 | 80 | 2 | 1 823 |
| Mit den Kliniken ver- bundene sowie klinik- fremde Einrichtungen | i | 3 | - | - | - | - | 3 | - | 1 | 2 | - | - |
| Fächergruppe zusammen | i | 8 408 | 120 | 14 | 104 | 2 | 3 942 | 232 | 1 137 | 2 521 | 2 361 | 1 986 |
| Insgesamt | i | 29 100 | 252 | 38 | 184 | 30 | 20 485 | 1 073 | 5 743 | 13 386 | 4 921 | 3 442 |

Personalstellen und Stellenäquivalente an Hochschulen 2005

19 Für Verwaltungs-, technisches und sonstiges Personal nach Fächergruppen und Lehr- und Forschungsbereichen der organisatorischen Zuordnung und Laufbahngruppe

| Fächergruppe ----- Lehr- und Forschungsbereich (i = insgesamt, n = dar. nicht besetzt) | Ins- gesamt | Beamte zusammen | Darunter | | | Ange- stellte zusammen | Darunter | | | Arbeiter | Prakti- kanten, Auszu- bildende, Sonstige | |
|--|----------------|--------------------|----------|----------------|----------------|------------------------------|----------|----------------|----------------|----------|---|-----|
| | | | höherer | ge- hobener | mitt- lerer | | höherer | ge- hobener | mitt- lerer | | | |
| | | | Dienst | | | | Dienst | | | | | |
| Personalstellen (einschl. Stellenäquivalente) | | | | | | | | | | | | |
| Hochschulen insgesamt | | | | | | | | | | | | |
| Sprach- und Kulturwissenschaften | | | | | | | | | | | | |
| Sprach- und Kulturwissen- schaften allgemein | i | 316 | 12 | 7 | 4 | - | 297 | 29 | 61 | 203 | 8 | - |
| | n | 17 | - | - | - | - | 17 | 4 | 3 | 10 | - | - |
| Evangelische Theologie | i | 172 | 2 | - | 1 | - | 163 | 2 | 14 | 140 | 8 | - |
| | n | 7 | - | - | - | - | 6 | - | - | 6 | 1 | - |
| Katholische Theologie | i | 155 | 3 | - | 3 | - | 151 | 1 | 6 | 124 | 1 | - |
| | n | 7 | 1 | - | 1 | - | 6 | - | - | 6 | - | - |
| Philosophie | i | 179 | 4 | - | 3 | 1 | 169 | 2 | 10 | 153 | 4 | 3 |
| | n | 11 | - | - | - | - | 11 | - | 1 | 11 | - | - |
| Geschichte | i | 463 | 10 | 1 | 6 | 1 | 433 | 6 | 55 | 362 | 20 | - |
| | n | 20 | - | - | - | - | 19 | 1 | 4 | 12 | 1 | - |
| Bibliothekswissenschaft, Dokumentation, Publizistik | i | 420 | 55 | 17 | 38 | - | 241 | 4 | 110 | 126 | 14 | 110 |
| | n | 108 | 2 | 1 | 2 | - | 6 | - | 1 | 4 | - | 100 |
| Allgemeine und ver- gleichende Literatur- und Sprachwissenschaft | i | 257 | 16 | 5 | 9 | 2 | 240 | 12 | 47 | 177 | 1 | - |
| | n | 12 | - | - | - | - | 12 | - | 3 | 8 | - | - |
| Altphilologie (klassische Philologie) | i | 48 | - | - | - | - | 44 | - | 4 | 38 | 3 | - |
| | n | 3 | - | - | - | - | 3 | - | - | 2 | - | - |
| Germanistik (Deutsch, germanische Sprachen ohne Anglistik) | i | 323 | 4 | - | 2 | 2 | 313 | 4 | 28 | 267 | 7 | - |
| | n | 18 | - | - | - | - | 17 | - | 2 | 13 | 1 | - |
| Anglistik, Amerikanistik | i | 177 | 3 | 1 | - | 1 | 165 | 2 | 14 | 148 | 9 | - |
| | n | 8 | - | - | - | - | 6 | - | - | 6 | 1 | - |
| Romanistik | i | 145 | 1 | - | 1 | - | 137 | - | 15 | 118 | 6 | 2 |
| | n | 7 | - | - | - | - | 6 | - | - | 6 | - | 1 |
| Slawistik, Baltistik, Finno-Ugristik | i | 54 | - | - | - | - | 51 | - | 9 | 41 | 3 | - |
| | n | 3 | - | - | - | - | 3 | - | - | 2 | - | - |
| Sonstige/Außereurop. Sprach- und Kultur- wissenschaften | i | 133 | 2 | 1 | - | 1 | 130 | 2 | 12 | 115 | 2 | - |
| | n | 8 | - | - | - | - | 8 | - | 1 | 8 | - | - |
| Kulturwissenschaften i.e.S. | i | 90 | 1 | - | 1 | 1 | 86 | - | 16 | 69 | 3 | - |
| | n | 4 | - | - | - | - | 4 | - | 1 | 3 | - | - |
| Psychologie | i | 551 | 7 | - | 5 | 2 | 510 | 13 | 100 | 392 | 21 | 13 |
| | n | 22 | - | - | - | - | 19 | - | 2 | 17 | - | 3 |
| Erziehungswissenschaften | i | 488 | 15 | 7 | 6 | 3 | 464 | 8 | 61 | 392 | 6 | 3 |
| | n | 28 | - | - | - | - | 27 | - | 4 | 23 | - | - |
| Sonderpädagogik | i | 67 | 1 | - | 1 | - | 64 | 1 | 12 | 51 | 2 | - |
| | n | 10 | - | - | - | - | 10 | - | 2 | 7 | - | - |
| Fächergruppe zusammen | i | 4 040 | 137 | 38 | 80 | 14 | 3 657 | 86 | 571 | 2 917 | 115 | 131 |
| | n | 291 | 4 | 1 | 3 | - | 179 | 5 | 21 | 144 | 4 | 104 |
| Sport | | | | | | | | | | | | |
| Sport | i | 462 | 15 | 1 | 7 | 5 | 311 | 21 | 54 | 232 | 127 | 9 |
| | n | 24 | 1 | - | - | 1 | 17 | 1 | 4 | 13 | 6 | - |
| Fächergruppe zusammen | i | 462 | 15 | 1 | 7 | 5 | 311 | 21 | 54 | 232 | 127 | 9 |
| | n | 24 | 1 | - | - | 1 | 17 | 1 | 4 | 13 | 6 | - |

Personalstellen und Stellenäquivalente an Hochschulen 2005

19 Für Verwaltungs-, technisches und sonstiges Personal nach Fächergruppen und Lehr- und Forschungsbereichen der organisatorischen Zuordnung und Laufbahngruppe

| Fächergruppe ----- Lehr- und Forschungsbereich (i = insgesamt, n = dar. nicht besetzt) | Ins- gesamt | Beamte zusammen | Darunter | | | Ange- stellte zusammen | Darunter | | | Arbeiter | Prakti- kanten, Auszu- bildende, Sonstige | |
|--|----------------|--------------------|----------|----------------|----------------|------------------------------|----------|----------------|----------------|----------|---|-----|
| | | | höherer | ge- hobener | mitt- lerer | | höherer | ge- hobener | mitt- lerer | | | |
| | | | Dienst | | | | Dienst | | | | | |
| Personalstellen (einschl. Stellenäquivalente) | | | | | | | | | | | | |
| Hochschulen insgesamt | | | | | | | | | | | | |
| Rechts-, Wirtschafts- und Sozialwissenschaften | | | | | | | | | | | | |
| Rechts-, Wirtschafts- und Sozialwissenschaften allgemein | i | 287 | 17 | 2 | 12 | 3 | 259 | 20 | 80 | 158 | 11 | - |
| | n | 11 | - | - | - | - | 11 | 1 | 1 | 9 | - | - |
| Regionalwissenschaften | i | 12 | - | - | - | - | 12 | 1 | 8 | 3 | - | - |
| Politikwissenschaften | i | 210 | 17 | 5 | 12 | - | 191 | 4 | 22 | 164 | 2 | - |
| | n | 13 | - | - | - | - | 13 | - | - | 13 | - | - |
| Sozialwissenschaften | i | 278 | 6 | 1 | 3 | 2 | 269 | 4 | 19 | 241 | 3 | - |
| | n | 15 | - | - | - | - | 14 | - | 1 | 13 | 1 | - |
| Sozialwesen | i | 312 | 14 | 1 | 9 | 3 | 288 | 10 | 106 | 168 | 7 | 5 |
| | n | 6 | - | - | - | - | 4 | - | 2 | 2 | 1 | 1 |
| Rechtswissenschaften | i | 874 | 22 | 4 | 13 | 4 | 829 | 5 | 83 | 718 | 23 | 1 |
| | n | 60 | 2 | - | 2 | - | 52 | - | 4 | 46 | 6 | - |
| Verwaltungswissenschaft | i | 582 | 218 | 25 | 120 | 70 | 246 | 6 | 30 | 206 | 117 | 1 |
| | n | 8 | 1 | - | - | 1 | 4 | - | - | 4 | 3 | 1 |
| Wirtschaftswissenschaften | i | 1 847 | 61 | 12 | 33 | 17 | 1 747 | 50 | 394 | 1 274 | 12 | 27 |
| | n | 90 | 2 | 1 | - | 1 | 88 | 2 | 16 | 67 | - | 1 |
| Wirtschaftsingenieurwesen | i | 169 | 18 | - | 8 | 10 | 140 | 6 | 83 | 51 | 1 | 10 |
| | n | 6 | - | - | - | - | 5 | - | 4 | 1 | - | 1 |
| Fächergruppe zusammen | i | 4 570 | 372 | 49 | 208 | 108 | 3 980 | 104 | 825 | 2 983 | 175 | 44 |
| | n | 210 | 4 | 1 | 2 | 2 | 191 | 3 | 27 | 154 | 11 | 4 |
| Mathematik, Naturwissenschaften | | | | | | | | | | | | |
| Mathematik, Naturwissenschaften allgemein | i | 607 | 13 | 3 | 8 | 2 | 494 | 19 | 173 | 302 | 73 | 27 |
| | n | 40 | - | - | - | - | 24 | - | 10 | 14 | 8 | 7 |
| Mathematik | i | 647 | 13 | 2 | 9 | 2 | 620 | 16 | 124 | 462 | 10 | 5 |
| | n | 38 | - | - | - | - | 36 | 2 | 6 | 24 | 2 | - |
| Informatik | i | 1 532 | 61 | 1 | 45 | 16 | 1 422 | 74 | 751 | 579 | 18 | 31 |
| | n | 79 | 2 | - | 2 | - | 74 | 1 | 45 | 28 | 1 | 3 |
| Physik, Astronomie | i | 3 403 | 32 | 3 | 15 | 13 | 2 593 | 59 | 1 079 | 1 446 | 510 | 267 |
| | n | 191 | 1 | - | - | 1 | 145 | 4 | 58 | 82 | 26 | 18 |
| Chemie | i | 3 822 | 29 | 2 | 8 | 18 | 3 022 | 31 | 957 | 2 017 | 392 | 379 |
| | n | 180 | - | - | - | - | 150 | - | 34 | 114 | 18 | 12 |
| Pharmazie | i | 621 | 7 | - | - | 5 | 526 | 1 | 127 | 396 | 70 | 18 |
| | n | 29 | 1 | - | - | - | 25 | 1 | 4 | 21 | 4 | - |
| Biologie | i | 3 887 | 53 | 7 | 27 | 18 | 2 851 | 26 | 872 | 1 927 | 815 | 168 |
| | n | 204 | 5 | - | 2 | 3 | 141 | - | 34 | 107 | 45 | 13 |
| Geowissenschaften (ohne Geographie) | i | 948 | 11 | 1 | 4 | 7 | 816 | 19 | 289 | 507 | 93 | 28 |
| | n | 47 | - | - | - | - | 41 | 1 | 14 | 26 | 5 | 1 |
| Geographie | i | 290 | 5 | - | 5 | - | 276 | 4 | 94 | 175 | 8 | 1 |
| | n | 11 | - | - | - | - | 11 | 1 | 4 | 6 | - | - |
| Fächergruppe zusammen | i | 15 757 | 223 | 19 | 119 | 80 | 12 621 | 249 | 4 464 | 7 811 | 1 989 | 924 |
| | n | 818 | 9 | - | 3 | 4 | 648 | 8 | 208 | 422 | 108 | 54 |
| Humanmedizin/ Gesundheitswissenschaften | | | | | | | | | | | | |
| Humanmedizin allgemein | i | 251 | 10 | 6 | 3 | 1 | 227 | 20 | 62 | 114 | 9 | 6 |
| | n | 7 | 2 | 2 | - | - | 4 | 1 | 1 | 2 | - | 1 |
| Gesundheitswissenschaften allgemein | i | 64 | - | - | - | - | 62 | 1 | 21 | 41 | 2 | - |
| | n | 3 | - | - | - | - | 3 | - | - | 3 | - | - |

Personalstellen und Stellenäquivalente an Hochschulen 2005

19 Für Verwaltungs-, technisches und sonstiges Personal nach Fächergruppen und Lehr- und Forschungsbereichen der organisatorischen Zuordnung und Laufbahngruppe

| Fächergruppe ----- Lehr- und Forschungsbereich (i = insgesamt, n = dar. nicht besetzt) | Ins- gesamt | Beamte zusammen | Darunter | | | Ange- stellte zusammen | Darunter | | | Arbeiter | Prakti- kanten, Auszu- bildende, Sonstige | |
|--|----------------|--------------------|----------|----------------|----------------|------------------------------|----------|----------------|----------------|----------|---|-------|
| | | | höherer | ge- hobener | mitt- lerer | | höherer | ge- hobener | mitt- lerer | | | |
| | | | Dienst | | | | Dienst | | | | | |
| Personalstellen (einschl. Stellenäquivalente) | | | | | | | | | | | | |
| Hochschulen insgesamt | | | | | | | | | | | | |
| Vorklinische Humanmedizin (einschl. Zahnmedizin) | i | 2 774 | 33 | 9 | 5 | 18 | 2 302 | 132 | 888 | 1 267 | 229 | 209 |
| | n | 170 | 1 | 1 | - | - | 131 | 3 | 45 | 84 | 15 | 23 |
| Klinisch-Theoretische Humanmedizin (einschl. Zahnmedizin) | i | 8 605 | 34 | 9 | 8 | 17 | 7 795 | 142 | 2 677 | 4 940 | 605 | 170 |
| | n | 408 | 5 | 3 | - | 2 | 341 | 8 | 93 | 237 | 41 | 22 |
| Klinisch-Praktische Humanmedizin (ohne Zahnmedizin) | i | 53 374 | 41 | 5 | 21 | 13 | 50 808 | 620 | 6 430 | 43 071 | 1 389 | 1 136 |
| | n | 2 657 | 9 | 2 | 2 | 4 | 2 363 | 18 | 289 | 2 016 | 143 | 143 |
| Zahnmedizin (klinisch-praktisch) | i | 2 828 | 3 | - | 1 | 2 | 2 519 | 18 | 275 | 2 191 | 97 | 209 |
| | n | 140 | - | - | - | - | 114 | 2 | 16 | 91 | 12 | 14 |
| Fächergruppe zusammen | i | 67 896 | 120 | 29 | 37 | 51 | 63 714 | 932 | 10 352 | 51 624 | 2 331 | 1 731 |
| | n | 3 386 | 17 | 8 | 2 | 6 | 2 956 | 31 | 444 | 2 432 | 210 | 203 |
| Veterinärmedizin | | | | | | | | | | | | |
| Veterinärmedizin allgemein | i | 47 | 4 | 3 | 1 | - | 39 | 3 | 12 | 24 | 4 | - |
| | n | 2 | - | - | - | - | 2 | - | - | 2 | - | - |
| Vorklinische Veterinärmedizin | i | 198 | 6 | - | - | 6 | 152 | 2 | 48 | 102 | 32 | 8 |
| | n | 3 | 1 | - | - | 1 | 1 | - | - | 1 | - | 1 |
| Klinisch-Theoretische Veterinärmedizin | i | 509 | 3 | - | - | 3 | 357 | 1 | 107 | 247 | 126 | 22 |
| | n | 21 | - | - | - | - | 12 | - | 4 | 8 | 10 | - |
| Klinisch-Praktische Veterinärmedizin | i | 507 | 2 | - | - | 1 | 230 | - | 37 | 192 | 216 | 59 |
| | n | 11 | - | - | - | - | 4 | - | - | 4 | 7 | - |
| Fächergruppe zusammen | i | 1 260 | 15 | 3 | 1 | 10 | 778 | 6 | 204 | 566 | 378 | 89 |
| | n | 37 | 1 | - | - | 1 | 18 | - | 5 | 14 | 17 | 1 |
| Agrar-, Forst- und Ernährungswissenschaften | | | | | | | | | | | | |
| Agrar-, Forst- und Ernährungs- wissenschaften allgemein | i | 257 | 4 | - | 2 | 2 | 182 | 3 | 80 | 99 | 60 | 11 |
| | n | 28 | 2 | - | - | 2 | 18 | 1 | 9 | 9 | 8 | - |
| Landespflanze, Umweltgestaltung | i | 124 | 4 | - | 3 | 1 | 98 | - | 29 | 69 | 23 | - |
| | n | 8 | - | - | - | - | 7 | - | 3 | 4 | 1 | - |
| Agrarwissenschaften, Lebensmittel- und Getränketechnologie | i | 1 927 | 26 | 1 | 9 | 16 | 1 229 | 15 | 414 | 788 | 519 | 153 |
| | n | 95 | 1 | - | 1 | - | 58 | - | 17 | 40 | 33 | 2 |
| Forstwissenschaft, Holzwirtschaft | i | 299 | 25 | 15 | 5 | 5 | 239 | 5 | 70 | 161 | 36 | - |
| | n | 9 | 2 | 1 | 1 | - | 6 | - | 1 | 5 | 1 | - |
| Ernährungs- und Haus- haltungswissenschaften | i | 210 | 1 | - | - | 1 | 186 | - | 73 | 111 | 19 | 4 |
| | n | 19 | - | - | - | - | 17 | - | 9 | 7 | 2 | - |
| Fächergruppe zusammen | i | 2 818 | 60 | 16 | 19 | 25 | 1 934 | 23 | 666 | 1 228 | 656 | 168 |
| | n | 157 | 5 | 1 | 2 | 2 | 106 | 1 | 39 | 64 | 45 | 2 |
| Ingenieurwissenschaften | | | | | | | | | | | | |
| Ingenieurwissenschaften allgemein | i | 943 | 18 | 2 | 12 | 4 | 817 | 34 | 474 | 306 | 66 | 41 |
| | n | 40 | 1 | - | 1 | - | 33 | 1 | 14 | 18 | 5 | 1 |
| Bergbau, Hüttenwesen | i | 355 | - | - | - | - | 191 | 3 | 61 | 127 | 64 | 101 |
| | n | 9 | - | - | - | - | 7 | - | - | 6 | 1 | 1 |
| Maschinenbau/ Verfahrenstechnik | i | 5 437 | 229 | 1 | 94 | 130 | 3 867 | 111 | 1 870 | 1 844 | 849 | 492 |
| | n | 230 | 4 | - | 2 | 3 | 187 | 4 | 73 | 103 | 31 | 8 |

Personalstellen und Stellenäquivalente an Hochschulen 2005

19 Für Verwaltungs-, technisches und sonstiges Personal nach Fächergruppen und Lehr- und Forschungsbereichen der organisatorischen Zuordnung und Laufbahngruppe

| Fächergruppe ----- Lehr- und Forschungsbereich (i = insgesamt, n = dar. nicht besetzt) | Ins- gesamt | Beamte zusammen | Darunter | | | Ange- stellte zusammen | Darunter | | | Arbeiter | Prakti- kanten, Auszu- bildende, Sonstige | |
|--|----------------|--------------------|----------|----------------|----------------|------------------------------|----------|----------------|----------------|----------|---|-------|
| | | | höherer | ge- hobener | mitt- lerer | | höherer | ge- hobener | mitt- lerer | | | |
| | | | Dienst | | | | Dienst | | | | | |
| Personalstellen (einschl. Stellenäquivalente) | | | | | | | | | | | | |
| Hochschulen insgesamt | | | | | | | | | | | | |
| Elektrotechnik | i | 3 017 | 163 | 3 | 74 | 84 | 2 352 | 94 | 1 230 | 1 010 | 336 | 167 |
| | n | 125 | 5 | - | 5 | - | 102 | - | 43 | 54 | 14 | 4 |
| Verkehrstechnik, Nautik | i | 360 | 1 | - | 1 | - | 302 | 6 | 141 | 151 | 41 | 16 |
| | n | 26 | - | - | - | - | 20 | - | 10 | 9 | 5 | 1 |
| Architektur | i | 684 | 31 | - | 12 | 19 | 588 | 11 | 194 | 379 | 30 | 34 |
| | n | 38 | 1 | - | - | 1 | 36 | - | 8 | 28 | 2 | - |
| Raumplanung | i | 92 | - | - | - | - | 91 | - | 29 | 60 | 1 | - |
| | n | 9 | - | - | - | - | 9 | - | 3 | 6 | - | - |
| Bauingenieurwesen | i | 1 657 | 53 | 3 | 20 | 30 | 1 291 | 34 | 488 | 750 | 200 | 113 |
| | n | 98 | 2 | - | - | 1 | 81 | 2 | 27 | 51 | 14 | 1 |
| Vermessungswesen | i | 214 | 11 | - | 9 | 2 | 182 | 6 | 95 | 82 | 21 | - |
| | n | 9 | - | - | - | - | 8 | 1 | 4 | 3 | 1 | - |
| Fächergruppe zusammen | i | 12 758 | 507 | 9 | 222 | 269 | 9 680 | 298 | 4 581 | 4 708 | 1 607 | 964 |
| | n | 584 | 12 | - | 7 | 4 | 483 | 8 | 181 | 278 | 72 | 16 |
| Kunst, Kunstwissenschaft | | | | | | | | | | | | |
| Kunst, Kunstwissen- schaft allgemein | i | 218 | 4 | 1 | 1 | 2 | 192 | 4 | 51 | 135 | 16 | 6 |
| | n | 12 | - | - | - | - | 11 | - | 4 | 6 | 1 | - |
| Bildende Kunst | i | 89 | - | - | - | - | 78 | 5 | 29 | 45 | 6 | 5 |
| | n | 5 | - | - | - | - | 5 | - | 3 | 2 | - | - |
| Gestaltung | i | 437 | 32 | 3 | 7 | 21 | 358 | 10 | 177 | 167 | 32 | 15 |
| | n | 29 | 3 | 1 | 1 | 1 | 23 | - | 15 | 6 | 2 | 2 |
| Darstellende Kunst, Film und Fernsehen, Theaterwissenschaft | i | 124 | 5 | 2 | 3 | - | 105 | 3 | 37 | 65 | 12 | 2 |
| | n | 10 | - | - | - | - | 8 | - | 1 | 7 | 2 | - |
| Musik, Musikwissenschaft | i | 142 | 7 | 2 | 4 | 1 | 124 | 6 | 19 | 93 | 12 | - |
| | n | 7 | 1 | - | 1 | - | 7 | - | 1 | 6 | - | - |
| Fächergruppe zusammen | i | 1 010 | 48 | 8 | 15 | 24 | 856 | 28 | 312 | 504 | 78 | 28 |
| | n | 63 | 3 | 1 | 1 | 1 | 53 | - | 24 | 27 | 5 | 2 |
| Zentr. Einrichtungen (ohne klinikspezif. Einrichtungen) | | | | | | | | | | | | |
| Hochschule insgesamt | i | 1 441 | 231 | 61 | 119 | 39 | 821 | 94 | 208 | 475 | 147 | 243 |
| | n | 439 | 57 | 11 | 25 | 18 | 243 | 2 | 45 | 172 | 90 | 48 |
| Zentrale Hochschulverwaltung | i | 29 583 | 6 167 | 1 407 | 3 342 | 1 161 | 17 275 | 1 951 | 4 140 | 10 706 | 4 154 | 1 986 |
| | n | 2 117 | 356 | 76 | 197 | 73 | 1 208 | 94 | 220 | 809 | 413 | 140 |
| Zentral verwaltete Hörsäle und Lehrräume | i | 144 | 78 | 14 | 43 | 21 | 54 | - | 18 | 36 | 6 | 6 |
| Zentralbibliothek | i | 8 685 | 3 587 | 683 | 2 069 | 726 | 4 701 | 200 | 1 326 | 3 044 | 239 | 157 |
| | n | 439 | 203 | 36 | 124 | 37 | 211 | 10 | 42 | 147 | 13 | 12 |
| Hochschulrechenzentrum | i | 3 031 | 256 | 112 | 106 | 38 | 2 511 | 461 | 1 492 | 553 | 40 | 224 |
| | n | 129 | 8 | 5 | 3 | - | 112 | 12 | 69 | 30 | 2 | 7 |
| Zentrale wiss. Einrichtungen | i | 2 499 | 103 | 12 | 61 | 24 | 1 612 | 192 | 544 | 865 | 576 | 208 |
| | n | 192 | 16 | 3 | 8 | 3 | 131 | 15 | 31 | 77 | 31 | 14 |
| Zentrale Betriebs- und Versorgungseinrichtungen | i | 7 058 | 312 | 34 | 99 | 118 | 2 596 | 115 | 789 | 1 544 | 3 934 | 217 |
| | n | 361 | 14 | - | 3 | 5 | 106 | 4 | 28 | 64 | 193 | 49 |
| Soziale Einrichtungen | i | 132 | 1 | - | - | 1 | 83 | 11 | 15 | 51 | 46 | 2 |
| | n | 5 | - | - | - | - | 2 | - | - | 1 | 3 | - |
| Übrige Ausbildungs- einrichtungen | i | 656 | 48 | 42 | 5 | 1 | 211 | 18 | 130 | 63 | 23 | 374 |
| | n | 50 | 4 | 3 | 1 | - | 22 | 1 | 10 | 11 | 2 | 23 |

Personalstellen und Stellenäquivalente an Hochschulen 2005

19 Für Verwaltungs-, technisches und sonstiges Personal nach Fächergruppen und Lehr- und Forschungsbereichen der organisatorischen Zuordnung und Laufbahngruppe

| Fächergruppe ----- Lehr- und Forschungsbereich (i = insgesamt, n = dar. nicht besetzt) | Ins- gesamt | Beamte zusammen | Darunter | | | Ange- stellte zusammen | Darunter | | | Arbeiter | Prakti- kanten, Auszu- bildende, Sonstige | |
|--|----------------|--------------------|----------|----------------|----------------|------------------------------|----------|----------------|----------------|----------|---|--------|
| | | | höherer | ge- hobener | mitt- lerer | | höherer | ge- hobener | mitt- lerer | | | |
| | | | Dienst | | | | Dienst | | | | | |
| Personalstellen (einschl. Stellenäquivalente) | | | | | | | | | | | | |
| Hochschulen insgesamt | | | | | | | | | | | | |
| Mit der Hochschule ver- bundene sowie hochschul- fremde Einrichtungen | i | 494 | 46 | 12 | 29 | 4 | 320 | 38 | 101 | 175 | 92 | 37 |
| | n | 52 | 3 | - | 2 | 1 | 28 | 1 | 4 | 21 | 15 | 7 |
| Fächergruppe zusammen | i | 53 722 | 10 830 | 2 377 | 5 874 | 2 133 | 30 183 | 3 080 | 8 761 | 17 512 | 9 256 | 3 453 |
| | n | 3 784 | 661 | 132 | 363 | 135 | 2 062 | 138 | 448 | 1 332 | 761 | 300 |
| Zentr. Einrichtungen der Hochschulkliniken (nur Humanmedizin) | | | | | | | | | | | | |
| Kliniken insgesamt, Zentrale Dienste | i | 33 971 | 1 399 | 311 | 771 | 294 | 21 672 | 1 453 | 5 570 | 14 130 | 10 250 | 650 |
| | n | 1 981 | 202 | 38 | 93 | 52 | 1 075 | 96 | 258 | 676 | 664 | 40 |
| Soziale Einrichtungen der Kliniken | i | 527 | 16 | 4 | 11 | 1 | 458 | 15 | 177 | 259 | 26 | 28 |
| | n | 28 | 1 | 1 | - | - | 22 | - | 6 | 13 | - | 5 |
| Übrige Ausbildungsein- richtungen der Kliniken | i | 6 076 | 11 | 1 | 10 | - | 1 015 | 59 | 731 | 225 | 11 | 5 038 |
| | n | 295 | - | - | - | - | 42 | 2 | 27 | 13 | 1 | 253 |
| Mit den Kliniken ver- bundene sowie klinik- fremde Einrichtungen | i | 71 | - | - | - | - | 65 | - | 10 | 52 | 6 | - |
| | n | 3 | - | - | - | - | 3 | - | - | 2 | - | - |
| Fächergruppe zusammen | i | 40 644 | 1 425 | 315 | 792 | 295 | 23 210 | 1 527 | 6 487 | 14 666 | 10 293 | 5 716 |
| | n | 2 307 | 203 | 39 | 93 | 52 | 1 142 | 99 | 291 | 704 | 664 | 298 |
| Insgesamt | i | 204 936 | 13 751 | 2 863 | 7 373 | 3 014 | 150 925 | 6 352 | 37 275 | 104 750 | 27 005 | 13 256 |
| | n | 11 660 | 920 | 183 | 477 | 209 | 7 856 | 293 | 1 692 | 5 583 | 1 902 | 983 |

Habilitationen 2005

20 Nach Ländern, Hochschulen und Fächergruppen der fachlichen Zugehörigkeit

| Land ---- Hochschule | Habilitationen insgesamt | Davon in der Fächergruppe | | | | | | | | |
|---|-----------------------------|---|-------|--|---|--|----------------------------|---|--|---------------------------------------|
| | | Sprach- und Kultur- wissen- schaf- ten | Sport | Rechts-, Wirt- schafts- u. Sozial- wissen- schaften | Mathe- matik, Natur- wissen- schaften | Human- medizin/ Gesund- heits- wissen- schaften | Vete- rinär- medizin | Agrar-, Forst- u. Ernäh- rungs- wissen- schaften | Inge- nieur- wissen- schaften | Kunst, Kunst- wissen- schaft |
| Insgesamt | | | | | | | | | | |
| Baden-Württemberg | 307 | 53 | 2 | 27 | 61 | 145 | - | 6 | 12 | 1 |
| Freiburg i.Br., U | 67 | 13 | - | 5 | 6 | 39 | - | 1 | 3 | - |
| Heidelberg, U | 85 | 9 | - | 3 | 14 | 59 | - | - | - | - |
| Hohenheim, U | 7 | - | - | 1 | 1 | - | - | 5 | - | - |
| Karlsruhe, U | 19 | 2 | - | 1 | 11 | - | - | - | 5 | - |
| Konstanz, U | 13 | 5 | - | 5 | 2 | - | - | - | - | 1 |
| Mannheim, U | 9 | 3 | - | 6 | - | - | - | - | - | - |
| Stuttgart, U | 15 | 5 | - | 1 | 5 | - | - | - | 4 | - |
| Tübingen, U | 54 | 13 | 2 | 4 | 17 | 18 | - | - | - | - |
| Ulm, U | 34 | - | - | - | 5 | 29 | - | - | - | - |
| Heidelberg, PH | 1 | 1 | - | - | - | - | - | - | - | - |
| Karlsruhe, PH | 1 | 1 | - | - | - | - | - | - | - | - |
| Schwäbisch Gmünd, PH | 1 | - | - | 1 | - | - | - | - | - | - |
| Weingarten, PH | 1 | 1 | - | - | - | - | - | - | - | - |
| Bayern | 344 | 63 | - | 29 | 51 | 177 | 5 | 6 | 8 | 5 |
| Augsburg, U | 19 | 7 | - | 4 | 6 | - | - | - | - | 2 |
| Bamberg, U | 5 | 5 | - | - | - | - | - | - | - | - |
| Bayreuth, U | 16 | 1 | - | 8 | 2 | 1 | - | - | 1 | 3 |
| Eichstätt-Ingolstadt, Kath. U | 6 | 3 | - | - | 3 | - | - | - | - | - |
| Erlangen-Nürnberg, U | 56 | 5 | - | 4 | 3 | 42 | - | - | 2 | - |
| München, U | 101 | 24 | - | 9 | 10 | 53 | 5 | - | - | - |
| München, U der Bundeswehr | 2 | 1 | - | - | - | - | - | - | 1 | - |
| München, TU | 52 | 1 | - | 2 | 11 | 28 | - | 6 | 4 | - |
| Passau, U | 2 | - | - | - | 2 | - | - | - | - | - |
| Regensburg, U | 36 | 7 | - | - | 7 | 22 | - | - | - | - |
| Würzburg, U | 48 | 8 | - | 2 | 7 | 31 | - | - | - | - |
| Neuendettelsau, Augustana-H (ev), Theol. H | 1 | 1 | - | - | - | - | - | - | - | - |
| Berlin | 188 | 40 | - | 32 | 37 | 60 | 4 | 4 | 6 | 5 |
| Berlin, Charite-Universitätsmedizin | 60 | - | - | - | - | 60 | - | - | - | - |
| Berlin, FU | 62 | 26 | - | 12 | 18 | - | 4 | - | - | 2 |
| Berlin, Humboldt-U | 37 | 9 | - | 13 | 10 | - | - | 3 | - | 2 |
| Berlin, TU | 28 | 5 | - | 7 | 9 | - | - | 1 | 6 | - |
| Berlin, U der Künste | 1 | - | - | - | - | - | - | - | - | 1 |
| Brandenburg | 26 | 7 | 1 | 4 | 11 | - | - | - | 3 | - |
| Cottbus, Brandenburgische TU | 7 | - | - | - | 4 | - | - | - | 3 | - |
| Frankfurt/O, Europa-U Viadrina | 4 | 1 | - | 3 | - | - | - | - | - | - |
| Potsdam, U | 15 | 6 | 1 | 1 | 7 | - | - | - | - | - |
| Bremen | 25 | 5 | 1 | 8 | 8 | - | - | - | 3 | - |
| Bremen, U | 25 | 5 | 1 | 8 | 8 | - | - | - | 3 | - |
| Hamburg | 71 | 14 | - | 8 | 15 | 27 | - | 1 | 5 | 1 |
| Hamburg, U | 65 | 13 | - | 8 | 15 | 27 | - | 1 | - | 1 |
| Hamburg-Harburg, TU | 4 | - | - | - | - | - | - | - | 4 | - |
| Hamburg, Helmut-Schmidt-U | 2 | 1 | - | - | - | - | - | - | 1 | - |
| Hessen | 170 | 38 | 1 | 22 | 30 | 64 | - | 3 | 6 | 6 |
| Darmstadt, TU | 14 | 2 | - | 1 | 5 | - | - | - | 6 | - |
| Frankfurt a.M., U | 70 | 14 | 1 | 14 | 8 | 29 | - | - | - | 4 |
| Gießen, U | 44 | 9 | - | 2 | 10 | 19 | - | 3 | - | 1 |
| Kassel, U | 11 | 3 | - | 5 | 3 | - | - | - | - | - |
| Marburg, U | 31 | 10 | - | - | 4 | 16 | - | - | - | 1 |
| Mecklenburg-Vorpommern | 40 | 8 | - | 1 | 9 | 13 | - | 6 | 1 | 2 |
| Greifswald, U | 14 | 5 | - | - | 2 | 6 | - | - | - | 1 |
| Rostock, U | 26 | 3 | - | 1 | 7 | 7 | - | 6 | 1 | 1 |

Habilitationen 2005

20 Nach Ländern, Hochschulen und Fächergruppen der fachlichen Zugehörigkeit

| Land ---- Hochschule | Habilitationen insgesamt | Davon in der Fächergruppe | | | | | | | | |
|---|-----------------------------|---|-------|--|---|--|----------------------------|---|--|---------------------------------------|
| | | Sprach- und Kultur- wissen- schaf- ten | Sport | Rechts-, Wirt- schafts- u. Sozial- wissen- schaften | Mathe- matik, Natur- wissen- schaften | Human- medizin/ Gesund- heits- wissen- schaften | Vete- rinär- medizin | Agrar-, Forst- u. Ernäh- rungs- wissen- schaften | Inge- nieur- wissen- schaften | Kunst, Kunst- wissen- schaft |
| Insgesamt | | | | | | | | | | |
| Niedersachsen | 129 | 17 | - | 21 | 24 | 49 | 4 | 8 | 5 | 1 |
| Braunschweig, TU | 7 | 1 | - | 1 | 5 | - | - | - | - | - |
| Clausthal, TU | 2 | - | - | - | 2 | - | - | - | - | - |
| Göttingen, U | 56 | 8 | - | 5 | 11 | 26 | - | 5 | - | 1 |
| Hannover, U | 15 | 1 | - | 5 | 2 | - | - | 2 | 5 | - |
| Hannover, Medizinische H | 23 | - | - | - | - | 23 | - | - | - | - |
| Hannover, Tierärztliche H | 4 | - | - | - | - | - | 4 | - | - | - |
| Hildesheim, U | 2 | - | - | 2 | - | - | - | - | - | - |
| Oldenburg, U | 13 | 6 | - | 4 | 3 | - | - | - | - | - |
| Osnabrück, U | 5 | - | - | 4 | 1 | - | - | - | - | - |
| Vechta, H | 2 | 1 | - | - | - | - | - | 1 | - | - |
| Nordrhein-Westfalen | 372 | 71 | 2 | 43 | 59 | 172 | - | 5 | 14 | 6 |
| Aachen, TH | 37 | - | - | - | 6 | 24 | - | - | 7 | - |
| Bielefeld, U | 12 | 7 | - | 1 | 4 | - | - | - | - | - |
| Bochum, U | 32 | 4 | - | 7 | 4 | 17 | - | - | - | - |
| Bonn, U | 51 | 9 | - | 6 | 12 | 19 | - | 5 | - | - |
| Dortmund, U | 8 | 1 | - | - | 2 | - | - | - | 3 | 2 |
| Düsseldorf, U | 31 | 3 | - | 3 | 4 | 19 | - | - | - | 2 |
| Duisburg-Essen, U | 48 | 9 | - | 8 | 6 | 25 | - | - | - | - |
| Hagen, Fernuniversität | 5 | - | - | 4 | - | - | - | - | 1 | - |
| Köln, U | 63 | 15 | - | 5 | 12 | 31 | - | - | - | - |
| Köln, Dt. Sporthochschule | 1 | - | 1 | - | - | - | - | - | - | - |
| Münster, U | 57 | 15 | 1 | 6 | 7 | 28 | - | - | - | - |
| Paderborn, U | 3 | 2 | - | - | - | - | - | - | 1 | - |
| Siegen, U | 4 | 2 | - | - | - | - | - | - | 1 | 1 |
| Witten-Herdecke, Priv. Wiss. H | 10 | - | - | 1 | - | 9 | - | - | - | - |
| Wuppertal, U | 10 | 4 | - | 2 | 2 | - | - | - | 1 | 1 |
| Rheinland-Pfalz | 67 | 19 | - | 11 | 13 | 20 | - | - | 2 | 2 |
| Kaiserslautern, TU | 8 | - | - | 1 | 5 | - | - | - | 2 | - |
| Koblenz-Landau, U | 7 | 6 | - | - | 1 | - | - | - | - | - |
| Mainz, U | 42 | 10 | - | 4 | 6 | 20 | - | - | - | 2 |
| Trier, U | 8 | 3 | - | 4 | 1 | - | - | - | - | - |
| Vallendar, Priv. wiss. H für Unternehmensführung | 2 | - | - | 2 | - | - | - | - | - | - |
| Saarland | 14 | 4 | - | 2 | 1 | 7 | - | - | - | - |
| Saarbrücken, U des Saarlandes | 14 | 4 | - | 2 | 1 | 7 | - | - | - | - |
| Sachsen | 90 | 15 | - | 7 | 18 | 35 | 1 | 1 | 12 | 1 |
| Chemnitz, TU | 5 | - | - | 2 | 2 | - | - | - | 1 | - |
| Dresden, TU | 47 | 9 | - | 2 | 6 | 18 | - | 1 | 11 | - |
| Leipzig, U | 37 | 6 | - | 2 | 10 | 17 | 1 | - | - | 1 |
| Zittau, | 1 | - | - | 1 | - | - | - | - | - | - |
| Internationales Hochschulinstitut | 1 | - | - | 1 | - | - | - | - | - | - |
| Sachsen-Anhalt | 48 | 5 | 2 | 2 | 17 | 20 | - | - | 2 | - |
| Halle, U | 24 | 3 | 1 | 2 | 10 | 6 | - | - | 2 | - |
| Magdeburg, U | 24 | 2 | 1 | - | 7 | 14 | - | - | - | - |
| Schleswig-Holstein | 69 | 3 | - | 3 | 9 | 51 | - | 3 | - | - |
| Kiel, U | 46 | 3 | - | 3 | 8 | 29 | - | 3 | - | - |
| Lübeck, U | 23 | - | - | - | 1 | 22 | - | - | - | - |
| Thüringen | 41 | 9 | - | 5 | 8 | 16 | - | - | 3 | - |
| Erfurt, U | 2 | 2 | - | - | - | - | - | - | - | - |
| Ilmenau, TU | 4 | - | - | 1 | - | - | - | - | 3 | - |
| Jena, U | 35 | 7 | - | 4 | 8 | 16 | - | - | - | - |
| Insgesamt ... | 2 001 | 371 | 9 | 225 | 371 | 856 | 14 | 43 | 82 | 30 |

Habilitationen 2005

20 Nach Ländern, Hochschulen und Fächergruppen der fachlichen Zugehörigkeit

| Land ---- Hochschule | Habilitationen insgesamt | Davon in der Fächergruppe | | | | | | | | |
|---|--------------------------|----------------------------------|-------|---|---------------------------------|---|------------------|--|-------------------------|--------------------------|
| | | Sprach- und Kulturwissenschaften | Sport | Rechts-, Wirtschafts- u. Sozialwissenschaften | Mathematik, Naturwissenschaften | Humanmedizin/ Gesundheitswissenschaften | Veterinärmedizin | Agrar-, Forst- u. Ernährungswissenschaften | Ingenieurwissenschaften | Kunst, Kunstwissenschaft |
| Weiblich | | | | | | | | | | |
| Baden-Württemberg | 59 | 16 | - | 5 | 11 | 23 | - | 2 | 1 | 1 |
| Freiburg i.Br., U | 6 | 2 | - | - | 1 | 3 | - | - | - | - |
| Heidelberg, U | 15 | 3 | - | 1 | - | 11 | - | - | - | - |
| Hohenheim, U | 2 | - | - | - | - | - | - | 2 | - | - |
| Karlsruhe, U | 7 | 2 | - | 1 | 3 | - | - | - | 1 | - |
| Konstanz, U | 5 | 3 | - | - | 1 | - | - | - | - | 1 |
| Mannheim, U | 1 | - | - | 1 | - | - | - | - | - | - |
| Stuttgart, U | 4 | 3 | - | - | 1 | - | - | - | - | - |
| Tübingen, U | 11 | 2 | - | 1 | 4 | 4 | - | - | - | - |
| Ulm, U | 6 | - | - | - | 1 | 5 | - | - | - | - |
| Karlsruhe, PH | 1 | 1 | - | - | - | - | - | - | - | - |
| Schwäbisch Gmünd, PH | 1 | - | - | 1 | - | - | - | - | - | - |
| Bayern | 74 | 23 | - | 3 | 11 | 29 | 2 | 2 | 2 | 2 |
| Augsburg, U | 7 | 3 | - | 3 | - | - | - | - | - | 1 |
| Bamberg, U | 2 | 2 | - | - | - | - | - | - | - | - |
| Bayreuth, U | 2 | - | - | - | 1 | - | - | - | - | 1 |
| Eichstätt-Ingolstadt, Kath. U | 2 | 1 | - | - | 1 | - | - | - | - | - |
| Erlangen-Nürnberg, U | 10 | 3 | - | - | 1 | 5 | - | - | 1 | - |
| München, U | 30 | 9 | - | - | 5 | 14 | 2 | - | - | - |
| München, TU | 7 | - | - | - | 1 | 3 | - | 2 | 1 | - |
| Regensburg, U | 3 | 1 | - | - | 1 | 1 | - | - | - | - |
| Würzburg, U | 11 | 4 | - | - | 1 | 6 | - | - | - | - |
| Berlin | 55 | 20 | - | 5 | 8 | 15 | 1 | 2 | 2 | 2 |
| Berlin, Charite-Universitätsmedizin | 15 | - | - | - | - | 15 | - | - | - | - |
| Berlin, FU | 22 | 16 | - | 1 | 4 | - | 1 | - | - | - |
| Berlin, Humboldt-U | 12 | 4 | - | 3 | 2 | - | - | 2 | - | 1 |
| Berlin, TU | 5 | - | - | 1 | 2 | - | - | - | 2 | - |
| Berlin, U der Künste | 1 | - | - | - | - | - | - | - | - | 1 |
| Brandenburg | 7 | 4 | 1 | - | 2 | - | - | - | - | - |
| Potsdam, U | 7 | 4 | 1 | - | 2 | - | - | - | - | - |
| Bremen | 6 | 3 | - | 2 | 1 | - | - | - | - | - |
| Bremen, U | 6 | 3 | - | 2 | 1 | - | - | - | - | - |
| Hamburg | 14 | 4 | - | 1 | 1 | 7 | - | - | 1 | - |
| Hamburg, U | 13 | 4 | - | 1 | 1 | 7 | - | - | - | - |
| Hamburg-Harburg, TU | 1 | - | - | - | - | - | - | - | 1 | - |
| Hessen | 40 | 16 | - | 3 | 6 | 11 | - | - | - | 4 |
| Darmstadt, TU | 3 | 2 | - | - | 1 | - | - | - | - | - |
| Frankfurt a.M., U | 18 | 7 | - | 2 | 2 | 5 | - | - | - | 2 |
| Gießen, U | 7 | 1 | - | - | 3 | 2 | - | - | - | 1 |
| Kassel, U | 2 | 1 | - | 1 | - | - | - | - | - | - |
| Marburg, U | 10 | 5 | - | - | - | 4 | - | - | - | 1 |
| Mecklenburg-Vorpommern | 10 | 3 | - | 1 | 2 | 1 | - | 3 | - | - |
| Greifswald, U | 4 | 3 | - | - | - | 1 | - | - | - | - |
| Rostock, U | 6 | - | - | 1 | 2 | - | - | 3 | - | - |

Habilitationen 2005

20 Nach Ländern, Hochschulen und Fächergruppen der fachlichen Zugehörigkeit

| Land ---- Hochschule | Habilitationen insgesamt | Davon in der Fächergruppe | | | | | | | | |
|--------------------------------------|-----------------------------|---|-------|--|---|--|----------------------------|---|--|---------------------------------------|
| | | Sprach- und Kultur- wissen- schaf- ten | Sport | Rechts-, Wirt- schafts- u. Sozial- wissen- schaften | Mathe- matik, Natur- wissen- schaften | Human- medizin/ Gesund- heits- wissen- schaften | Vete- rinär- medizin | Agrar-, Forst- u. Ernäh- rungs- wissen- schaften | Inge- nieur- wissen- schaften | Kunst, Kunst- wissen- schaft |
| Weiblich | | | | | | | | | | |
| Niedersachsen | 36 | 8 | - | 7 | 7 | 9 | 1 | 3 | 1 | - |
| Braunschweig, TU | 2 | 1 | - | - | 1 | - | - | - | - | - |
| Göttingen, U | 17 | 4 | - | 2 | 4 | 5 | - | 2 | - | - |
| Hannover, U | 6 | 1 | - | 2 | 1 | - | - | 1 | 1 | - |
| Hannover, Medizinische H | 4 | - | - | - | - | 4 | - | - | - | - |
| Hannover, Tierärztliche H | 1 | - | - | - | - | - | 1 | - | - | - |
| Hildesheim, U | 1 | - | - | 1 | - | - | - | - | - | - |
| Oldenburg, U | 2 | 2 | - | - | - | - | - | - | - | - |
| Osnabrück, U | 3 | - | - | 2 | 1 | - | - | - | - | - |
| Nordrhein-Westfalen | 94 | 19 | - | 9 | 11 | 47 | - | 2 | 2 | 4 |
| Aachen, TH | 5 | - | - | - | - | 4 | - | - | 1 | - |
| Bielefeld, U | 3 | 1 | - | 1 | 1 | - | - | - | - | - |
| Bochum, U | 5 | 1 | - | - | 1 | 3 | - | - | - | - |
| Bonn, U | 25 | 1 | - | 2 | 3 | 17 | - | 2 | - | - |
| Dortmund, U | 3 | 1 | - | - | - | - | - | - | 1 | 1 |
| Düsseldorf, U | 10 | 1 | - | - | - | 7 | - | - | - | 2 |
| Duisburg-Essen, U | 14 | 3 | - | 2 | 3 | 6 | - | - | - | - |
| Hagen, Fernuniversität | 1 | - | - | 1 | - | - | - | - | - | - |
| Köln, U | 13 | 4 | - | 1 | 3 | 5 | - | - | - | - |
| Münster, U | 10 | 4 | - | 2 | - | 4 | - | - | - | - |
| Paderborn, U | 2 | 2 | - | - | - | - | - | - | - | - |
| Siegen, U | 1 | - | - | - | - | - | - | - | - | 1 |
| Witten-Herdecke, Priv. wiss. H | 1 | - | - | - | - | 1 | - | - | - | - |
| Wuppertal, U | 1 | 1 | - | - | - | - | - | - | - | - |
| Rheinland-Pfalz | 20 | 7 | - | 2 | 2 | 8 | - | - | - | 1 |
| Kaiserslautern, TU | 1 | - | - | - | 1 | - | - | - | - | - |
| Koblenz-Landau, U | 2 | 2 | - | - | - | - | - | - | - | - |
| Mainz, U | 16 | 4 | - | 2 | 1 | 8 | - | - | - | 1 |
| Trier, U | 1 | 1 | - | - | - | - | - | - | - | - |
| Saarland | 4 | 1 | - | 1 | - | 2 | - | - | - | - |
| Saarbrücken, U des Saarlandes | 4 | 1 | - | 1 | - | 2 | - | - | - | - |
| Sachsen | 14 | 3 | - | 2 | 3 | 5 | - | - | 1 | - |
| Chemnitz, TU | 1 | - | - | 1 | - | - | - | - | - | - |
| Dresden, TU | 7 | 3 | - | 1 | - | 2 | - | - | 1 | - |
| Leipzig, U | 6 | - | - | - | 3 | 3 | - | - | - | - |
| Sachsen-Anhalt | 10 | 1 | - | - | 2 | 6 | - | - | 1 | - |
| Halle, U | 8 | 1 | - | - | 2 | 4 | - | - | 1 | - |
| Magdeburg, U | 2 | - | - | - | - | 2 | - | - | - | - |
| Schleswig-Holstein | 8 | 1 | - | - | 1 | 5 | - | 1 | - | - |
| Kiel, U | 4 | 1 | - | - | 1 | 1 | - | 1 | - | - |
| Lübeck, U | 4 | - | - | - | - | 4 | - | - | - | - |
| Thüringen | 9 | 4 | - | - | 1 | 4 | - | - | - | - |
| Jena, U | 9 | 4 | - | - | 1 | 4 | - | - | - | - |
| Insgesamt ... | 460 | 133 | 1 | 41 | 69 | 172 | 4 | 15 | 11 | 14 |

21 Nach Fächergruppen und Lehr- und Forschungs-

| Fächergruppe ----- Lehr- und Forschungsbereich | Ins- gesamt | D a v o n | | | | | | | |
|---|----------------|----------------------------|--------|--------|-----------------------|--------|--------------|--------|--------------------------------------|
| | | Baden- Württem- berg | Bayern | Berlin | Bran- den- burg | Bremen | Ham- burg | Hessen | Mecklen- burg- Vor- pommern |
| | | | | | | | | | Insgesamt |
| Sprach- und Kulturwissenschaften | 371 | 53 | 63 | 40 | 7 | 5 | 14 | 38 | 8 |
| Sprach- und Kulturwissenschaften allgemein | 4 | - | 2 | - | - | - | - | 1 | - |
| Evangelische Theologie | 34 | 9 | 2 | 2 | - | - | 1 | 6 | 2 |
| Katholische Theologie | 15 | 4 | 4 | - | - | - | - | - | - |
| Philosophie | 28 | 7 | 5 | 1 | - | - | - | 1 | 1 |
| Geschichte | 61 | 8 | 13 | 11 | 1 | - | 2 | 8 | - |
| Bibliothekswiss., Dokumentation, Publizistik | 3 | - | - | - | - | - | - | - | - |
| Allgemeine und vergleichende Literatur- und Sprachwissenschaft | 15 | 3 | 3 | 1 | 1 | - | - | 2 | - |
| Altphilologie (klassische Philologie) | 13 | 3 | 2 | 4 | - | - | - | 2 | - |
| Germanistik (Deutsch, germanische Sprachen ohne Anglistik) | 40 | 5 | 5 | 3 | 2 | 1 | - | 1 | 3 |
| Anglistik, Amerikanistik | 14 | 2 | 1 | 3 | - | 1 | - | 1 | - |
| Romanistik | 13 | - | 4 | 1 | 1 | 1 | 1 | 1 | - |
| Slawistik, Baltistik, Finno-Ugristik | 11 | 1 | 3 | 1 | - | 1 | - | 2 | 1 |
| Sonstige/Außereuropäische Sprach- und Kulturwissenschaften | 16 | 1 | 4 | 3 | - | - | 4 | 1 | - |
| Kulturwissenschaften i.e.S. | 5 | - | - | 1 | 1 | - | 1 | 1 | - |
| Psychologie | 56 | 8 | 10 | 6 | 1 | - | - | 9 | - |
| Erziehungswissenschaften | 40 | 2 | 5 | 3 | - | - | 5 | 2 | 1 |
| Sonderpädagogik | 3 | - | - | - | - | 1 | - | - | - |
| Sport | 9 | 2 | - | - | 1 | 1 | - | 1 | - |
| Rechts-, Wirtschafts- und Sozialwissenschaften | 225 | 27 | 29 | 32 | 4 | 8 | 8 | 22 | 1 |
| Rechts-, Wirtschafts- und Sozialwissenschaften allgemein | 4 | - | 4 | - | - | - | - | - | - |
| Politikwissenschaften | 27 | 1 | 1 | 6 | - | 2 | 1 | 2 | - |
| Sozialwissenschaften | 38 | 5 | 1 | 8 | - | 1 | - | 4 | - |
| Sozialwesen | 6 | - | - | - | - | 3 | - | 1 | - |
| Rechtswissenschaften | 64 | 9 | 15 | 7 | 2 | 2 | 2 | 5 | - |
| Verwaltungswissenschaft | 1 | - | - | - | 1 | - | - | - | - |
| Wirtschaftswissenschaften | 85 | 12 | 8 | 11 | 1 | - | 5 | 10 | 1 |
| Mathematik, Naturwissenschaften | 371 | 61 | 51 | 37 | 11 | 8 | 15 | 30 | 9 |
| Mathematik, Naturwissenschaften allgemein | 3 | - | - | 2 | - | - | - | - | - |
| Mathematik | 62 | 10 | 8 | 5 | - | 1 | - | 7 | 3 |
| Informatik | 35 | 8 | 5 | 5 | 1 | 4 | - | 2 | - |
| Physik, Astronomie | 86 | 11 | 17 | 8 | 3 | 1 | 3 | 7 | 2 |
| Chemie | 53 | 6 | 6 | 4 | 5 | - | 4 | 2 | - |
| Pharmazie | 4 | 1 | 1 | - | - | - | - | 1 | 1 |
| Biologie | 90 | 18 | 10 | 9 | 2 | 1 | 6 | 7 | 3 |
| Geowissenschaften (ohne Geographie) | 23 | 7 | 1 | 3 | - | 1 | 1 | 1 | - |
| Geographie | 15 | - | 3 | 1 | - | - | 1 | 3 | - |

tionen 2005

bereichen der fachlichen Zugehörigkeit und Ländern

| in | | | | | | | | Fächergruppe ----- Lehr- und Forschungsbereich |
|--------------------|-----------------------------------|--------------------------|---------------|---------|--------------------|-----------------------------|----------------|--|
| Nieder- sachsen | Nord- rhein- West- falen | Rhein- land- Pfalz | Saar- land | Sachsen | Sachsen- Anhalt | Schles- wig- Holstein | Thü- ringen | |
| samt | | | | | | | | |
| 17 | 71 | 19 | 4 | 15 | 5 | 3 | 9 | Sprach- und Kulturwissenschaften |
| - | 1 | - | - | - | - | - | - | Sprach- und Kulturwissenschaften allgemein |
| 3 | 5 | 1 | - | - | - | 2 | 1 | Evangelische Theologie |
| - | 5 | 1 | 1 | - | - | - | - | Katholische Theologie |
| 2 | 5 | 1 | 1 | 4 | - | - | - | Philosophie |
| 3 | 6 | 3 | - | 1 | 1 | 1 | 3 | Geschichte |
| - | 2 | - | - | 1 | - | - | - | Bibliothekswiss., Dokumentation, Publizistik |
| - | 2 | 1 | - | - | 1 | - | 1 | Allgemeine und vergleichende Literatur- und Sprachwissenschaft |
| - | 1 | 1 | - | - | - | - | - | Altphilologie (klassische Philologie) |
| 2 | 11 | 3 | 1 | 1 | 1 | - | 1 | Germanistik (Deutsch, germanische Sprachen ohne Anglistik) |
| - | 3 | 1 | 1 | 1 | - | - | - | Anglistik, Amerikanistik |
| - | 1 | 2 | - | 1 | - | - | - | Romanistik |
| - | - | 1 | - | - | - | - | 1 | Slawistik, Baltistik, Finno-Ugristik |
| - | 1 | 1 | - | 1 | - | - | - | Sonstige/Außereuropäische Sprach- und Kulturwissenschaften |
| - | 1 | - | - | - | - | - | - | Kulturwissenschaften i.e.S. |
| 2 | 15 | 1 | - | 2 | 1 | - | 1 | Psychologie |
| 5 | 11 | 1 | - | 3 | 1 | - | 1 | Erziehungswissenschaften |
| - | 1 | 1 | - | - | - | - | - | Sonderpädagogik |
| - | 2 | - | - | - | 2 | - | - | Sport |
| 21 | 43 | 11 | 2 | 7 | 2 | 3 | 5 | Rechts-, Wirtschafts- und Sozialwissenschaften |
| - | - | - | - | - | - | - | - | Rechts-, Wirtschafts- und Sozialwissenschaften allgemein |
| 3 | 7 | 2 | - | 1 | - | - | 1 | Politikwissenschaften |
| 4 | 9 | 2 | - | 3 | - | - | 1 | Sozialwissenschaften |
| 1 | - | - | - | 1 | - | - | - | Sozialwesen |
| 4 | 9 | 3 | 2 | 1 | - | 2 | 1 | Rechtswissenschaften |
| - | - | - | - | - | - | - | - | Verwaltungswissenschaft |
| 9 | 18 | 4 | - | 1 | 2 | 1 | 2 | Wirtschaftswissenschaften |
| 24 | 59 | 13 | 1 | 18 | 17 | 9 | 8 | Mathematik, Naturwissenschaften |
| 1 | - | - | - | - | - | - | - | Mathematik, Naturwissenschaften allgemein |
| 2 | 15 | 3 | - | 4 | 2 | 1 | 1 | Mathematik |
| 2 | 2 | - | 1 | 2 | 1 | 2 | - | Informatik |
| 7 | 13 | 2 | - | 4 | 6 | - | 2 | Physik, Astronomie |
| 1 | 13 | 2 | - | 4 | 2 | - | 4 | Chemie |
| - | - | - | - | - | - | - | - | Pharmazie |
| 9 | 11 | 5 | - | 2 | 4 | 3 | - | Biologie |
| - | 3 | 1 | - | 1 | 1 | 2 | 1 | Geowissenschaften (ohne Geographie) |
| 2 | 2 | - | - | 1 | 1 | 1 | - | Geographie |

21 Nach Fächergruppen und Lehr- und Forschungs-

| Fächergruppe ----- Lehr- und Forschungsbereich | Ins- gesamt | D a v o n | | | | | | | |
|--|----------------|----------------------------|--------|--------|-----------------------|--------|--------------|--------|--------------------------------------|
| | | Baden- Württem- berg | Bayern | Berlin | Bran- den- burg | Bremen | Ham- burg | Hessen | Mecklen- burg- Vor- pommern |
| | | | | | | | | | Insgesamt |
| Humanmedizin/Gesundheitswissenschaften | 856 | 145 | 177 | 60 | - | - | 27 | 64 | 13 |
| Humanmedizin allgemein | 1 | - | - | - | - | - | - | - | - |
| Gesundheitswissenschaften allgemein | 4 | - | 1 | - | - | - | - | 1 | - |
| Vorklinische Humanmedizin (einschl. Zahnmedizin) | 71 | 9 | 5 | 4 | - | - | 5 | 11 | - |
| Klinisch-Theoretische Humanmedizin (einschließlich Zahnmedizin) | 157 | 21 | 34 | 16 | - | - | 4 | 18 | 4 |
| Klinisch-Praktische Humanmedizin (ohne Zahnmedizin) | 596 | 112 | 132 | 37 | - | - | 18 | 34 | 9 |
| Zahnmedizin (klinisch-praktisch) | 27 | 3 | 5 | 3 | - | - | - | - | - |
| Veterinärmedizin | 14 | - | 5 | 4 | - | - | - | - | - |
| Vorklinische Veterinärmedizin | 1 | - | - | - | - | - | - | - | - |
| Klinisch-Theoretische Veterinärmedizin | 10 | - | 5 | 3 | - | - | - | - | - |
| Klinisch-Praktische Veterinärmedizin | 3 | - | - | 1 | - | - | - | - | - |
| Agrar-, Forst- und Ernährungswissenschaften | 43 | 6 | 6 | 4 | - | - | 1 | 3 | 6 |
| Agrar-, Forst- und Ernährungswissenschaften allgemein | 3 | - | - | - | - | - | - | 1 | - |
| Landespflege, Umweltgestaltung | 7 | - | 2 | 1 | - | - | - | - | 3 |
| Agrarwissenschaften, Lebensmittel- und Getränketechnologie | 26 | 4 | 2 | 3 | - | - | - | 1 | 3 |
| Forstwissenschaft, Holzwirtschaft | 4 | 1 | 1 | - | - | - | 1 | - | - |
| Ernährungs- und Haushaltswissenschaften | 3 | 1 | 1 | - | - | - | - | 1 | - |
| Ingenieurwissenschaften | 82 | 12 | 8 | 6 | 3 | 3 | 5 | 6 | 1 |
| Ingenieurwissenschaften allgemein | 7 | 1 | 2 | - | 2 | - | - | 2 | - |
| Bergbau, Hüttenwesen | 2 | - | - | - | - | - | - | - | - |
| Maschinenbau/Verfahrenstechnik | 42 | 5 | 2 | 4 | - | 2 | 4 | 1 | - |
| Elektrotechnik | 16 | 4 | - | - | - | 1 | 1 | 1 | 1 |
| Architektur | 1 | - | 1 | - | - | - | - | - | - |
| Raumplanung | 2 | - | - | 1 | - | - | - | - | - |
| Bauingenieurwesen | 10 | 1 | 3 | - | 1 | - | - | 2 | - |
| Vermessungswesen | 2 | 1 | - | 1 | - | - | - | - | - |
| Kunst, Kunstwissenschaft | 30 | 1 | 5 | 5 | - | - | 1 | 6 | 2 |
| Kunst, Kunstwissenschaft allgemein | 14 | 1 | 1 | 2 | - | - | - | 4 | 1 |
| Gestaltung | 1 | - | - | - | - | - | - | - | - |
| Darstellende Kunst, Film und Fernsehen, Theaterwissenschaft | 5 | - | 2 | 1 | - | - | - | - | - |
| Musik, Musikwissenschaft | 10 | - | 2 | 2 | - | - | 1 | 2 | 1 |
| Insgesamt ... | 2 001 | 307 | 344 | 188 | 26 | 25 | 71 | 170 | 40 |
| darunter Ausländer ... | 91 | 15 | 13 | 12 | - | 1 | 5 | 8 | 2 |

tionen 2005

bereichen der fachlichen Zugehörigkeit und Ländern

| in | | | | | | | | Fächergruppe ----- Lehr- und Forschungsbereich |
|--------------------|-----------------------------------|--------------------------|---------------|---------|--------------------|-----------------------------|----------------|--|
| Nieder- sachsen | Nord- rhein- West- falen | Rhein- land- Pfalz | Saar- land | Sachsen | Sachsen- Anhalt | Schles- wig- Holstein | Thü- ringen | |
| saamt | | | | | | | | |
| 49 | 172 | 20 | 7 | 35 | 20 | 51 | 16 | Humanmedizin/Gesundheitswissenschaften |
| - | - | - | - | - | - | 1 | - | Humanmedizin allgemein |
| 1 | 1 | - | - | - | - | - | - | Gesundheitswissenschaften allgemein |
| 4 | 10 | 4 | 2 | 5 | 4 | 6 | 2 | Vorklinische Humanmedizin (einschl. Zahnmedizin) |
| | | | | | | | | Klinisch-Theoretische Humanmedizin (einschließlich Zahnmedizin) |
| 12 | 26 | 2 | 1 | 7 | 2 | 8 | 2 | Klinisch-Praktische Humanmedizin (ohne Zahnmedizin) |
| 28 | 129 | 13 | 4 | 21 | 14 | 34 | 11 | Zahnmedizin (klinisch-praktisch) |
| 4 | 6 | 1 | - | 2 | - | 2 | 1 | |
| 4 | - | - | - | 1 | - | - | - | Veterinärmedizin |
| 1 | - | - | - | - | - | - | - | Vorklinische Veterinärmedizin |
| 2 | - | - | - | - | - | - | - | Klinisch-Theoretische Veterinärmedizin |
| 1 | - | - | - | 1 | - | - | - | Klinisch-Praktische Veterinärmedizin |
| 8 | 5 | - | - | 1 | - | 3 | - | Agrar-, Forst- und Ernährungswissenschaften |
| | | | | | | | | Agrar-, Forst- und Ernährungswissenschaften allgemein |
| - | 2 | - | - | - | - | - | - | Landespflege, Umweltgestaltung |
| 1 | - | - | - | - | - | - | - | Agrarwissenschaften, Lebensmittel- und Getränketechnologie |
| 7 | 3 | - | - | - | - | 3 | - | Forstwissenschaft, Holzwirtschaft |
| - | - | - | - | 1 | - | - | - | Ernährungs- und Haushaltswissenschaften |
| - | - | - | - | - | - | - | - | |
| 5 | 14 | 2 | - | 12 | 2 | - | 3 | Ingenieurwissenschaften |
| - | - | - | - | - | - | - | - | Ingenieurwissenschaften allgemein |
| - | 2 | - | - | - | - | - | - | Bergbau, Hüttenwesen |
| 3 | 8 | 1 | - | 7 | 2 | - | 3 | Maschinenbau/Verfahrenstechnik |
| - | 2 | 1 | - | 5 | - | - | - | Elektrotechnik |
| - | - | - | - | - | - | - | - | Architektur |
| - | 1 | - | - | - | - | - | - | Raumplanung |
| 2 | 1 | - | - | - | - | - | - | Bauingenieurwesen |
| - | - | - | - | - | - | - | - | Vermessungswesen |
| 1 | 6 | 2 | - | 1 | - | - | - | Kunst, Kunstwissenschaft |
| 1 | 3 | - | - | 1 | - | - | - | Kunst, Kunstwissenschaft allgemein |
| - | 1 | - | - | - | - | - | - | Gestaltung |
| - | - | 2 | - | - | - | - | - | Darstellende Kunst, Film und Fernsehen, Theaterwissenschaft |
| - | 2 | - | - | - | - | - | - | Musik, Musikwissenschaft |
| 129 | 372 | 67 | 14 | 90 | 48 | 69 | 41 | Insgesamt |
| | | | | | | | | darunter |
| 7 | 16 | 7 | - | 1 | - | - | 4 | Ausländer |

21 Nach Fächergruppen und Lehr- und Forschungs-

| Fächergruppe ----- Lehr- und Forschungsbereich | Ins- gesamt | D a v o n | | | | | | | |
|---|----------------|----------------------------|--------|--------|-----------------------|--------|--------------|--------|--------------------------------------|
| | | Baden- Württem- berg | Bayern | Berlin | Bran- den- burg | Bremen | Ham- burg | Hessen | Mecklen- burg- Vor- pommern |
| | | | | | | | | | Weib |
| Sprach- und Kulturwissenschaften | 133 | 16 | 23 | 20 | 4 | 3 | 4 | 16 | 3 |
| Sprach- und Kulturwissenschaften allgemein | 1 | - | - | - | - | - | - | 1 | - |
| Evangelische Theologie | 11 | 2 | 1 | 1 | - | - | 1 | 3 | - |
| Katholische Theologie | 4 | - | 2 | - | - | - | - | - | - |
| Philosophie | 10 | 5 | 1 | - | - | - | - | 1 | - |
| Geschichte | 14 | 2 | 2 | 3 | - | - | 1 | 1 | - |
| Bibliothekswiss., Dokumentation, Publizistik | 1 | - | - | - | - | - | - | - | - |
| Allgemeine und vergleichende Literatur- und Sprachwissenschaft | 6 | - | 2 | 1 | - | - | - | 2 | - |
| Altphilologie (klassische Philologie) | 6 | - | 2 | 2 | - | - | - | 1 | - |
| Germanistik (Deutsch, germanische Sprachen ohne Anglistik) | 20 | 3 | 4 | 3 | 1 | 1 | - | - | 1 |
| Anglistik, Amerikanistik | 7 | 2 | - | 2 | - | - | - | - | - |
| Romanistik | 5 | - | 1 | - | 1 | 1 | 1 | - | - |
| Slawistik, Baltistik, Finno-Ugristik | 5 | - | 1 | 1 | - | - | - | 1 | 1 |
| Sonstige/Außereuropäische Sprach- und Kulturwissenschaften | 6 | - | 2 | 2 | - | - | 1 | 1 | - |
| Kulturwissenschaften i.e.S. | 2 | - | - | 1 | 1 | - | - | - | - |
| Psychologie | 20 | 1 | 4 | 2 | 1 | - | - | 4 | - |
| Erziehungswissenschaften | 13 | 1 | 1 | 2 | - | - | - | 1 | 1 |
| Sonderpädagogik | 2 | - | - | - | - | 1 | - | - | - |
| Sport | 1 | - | - | - | 1 | - | - | - | - |
| Rechts-, Wirtschafts- und Sozialwissenschaften | 41 | 5 | 3 | 5 | - | 2 | 1 | 3 | 1 |
| Politikwissenschaften | 6 | 1 | - | 1 | - | - | 1 | - | - |
| Sozialwissenschaften | 11 | 2 | 1 | 2 | - | - | - | 1 | - |
| Sozialwesen | 4 | - | - | - | - | 1 | - | 1 | - |
| Rechtswissenschaften | 10 | 1 | - | - | - | 1 | - | - | - |
| Wirtschaftswissenschaften | 10 | 1 | 2 | 2 | - | - | - | 1 | 1 |
| Mathematik, Naturwissenschaften | 69 | 11 | 11 | 8 | 2 | 1 | 1 | 6 | 2 |
| Mathematik | 11 | 3 | - | 1 | - | 1 | - | - | - |
| Informatik | 4 | 2 | 1 | - | - | - | - | - | - |
| Physik, Astronomie | 9 | 1 | 2 | 2 | - | - | - | 1 | 1 |
| Chemie | 9 | - | 1 | 2 | 1 | - | - | - | - |
| Biologie | 27 | 5 | 4 | 2 | 1 | - | 1 | 4 | 1 |
| Geowissenschaften (ohne Geographie) | 3 | - | 1 | - | - | - | - | - | - |
| Geographie | 6 | - | 2 | 1 | - | - | - | 1 | - |

bereichen der fachlichen Zugehörigkeit und Ländern

| in | | | | | | | | Fächergruppe ----- Lehr- und Forschungsbereich |
|--------------------|-----------------------------------|--------------------------|---------------|---------|--------------------|-----------------------------|----------------|--|
| Nieder- sachsen | Nord- rhein- West- falen | Rhein- land- Pfalz | Saar- land | Sachsen | Sachsen- Anhalt | Schles- wig- Holstein | Thü- ringen | |
| 8 | 19 | 7 | 1 | 3 | 1 | 1 | 4 | Sprach- und Kulturwissenschaften |
| - | - | - | - | - | - | - | - | Sprach- und Kulturwissenschaften allgemein |
| 2 | - | - | - | - | - | - | 1 | Evangelische Theologie |
| - | 1 | 1 | - | - | - | - | - | Katholische Theologie |
| 1 | 1 | 1 | - | - | - | - | - | Philosophie |
| 1 | 1 | 1 | - | - | - | 1 | 1 | Geschichte |
| - | 1 | - | - | - | - | - | - | Bibliothekswiss., Dokumentation, Publizistik |
| - | - | - | - | - | 1 | - | - | Allgemeine und vergleichende Literatur- und Sprachwissenschaft |
| - | - | 1 | - | - | - | - | - | Altphilologie (klassische Philologie) |
| 1 | 4 | 1 | - | - | - | - | 1 | Germanistik (Deutsch, germanische Sprachen ohne Anglistik) |
| - | 1 | 1 | 1 | - | - | - | - | Anglistik, Amerikanistik |
| - | 1 | - | - | - | - | - | - | Romanistik |
| - | - | - | - | - | - | - | 1 | Slawistik, Baltistik, Finno-Ugristik |
| - | - | - | - | - | - | - | - | Sonstige/Außereuropäische Sprach- und Kulturwissenschaften |
| - | - | - | - | - | - | - | - | Kulturwissenschaften i.e.S. |
| 1 | 5 | - | - | 2 | - | - | - | Psychologie |
| 2 | 4 | - | - | 1 | - | - | - | Erziehungswissenschaften |
| - | - | 1 | - | - | - | - | - | Sonderpädagogik |
| - | - | - | - | - | - | - | - | Sport |
| 7 | 9 | 2 | 1 | 2 | - | - | - | Rechts-, Wirtschafts- und Sozialwissenschaften |
| 2 | 1 | - | - | - | - | - | - | Politikwissenschaften |
| 2 | 1 | 1 | - | 1 | - | - | - | Sozialwissenschaften |
| 1 | - | - | - | 1 | - | - | - | Sozialwesen |
| 1 | 5 | 1 | 1 | - | - | - | - | Rechtswissenschaften |
| 1 | 2 | - | - | - | - | - | - | Wirtschaftswissenschaften |
| 7 | 11 | 2 | - | 3 | 2 | 1 | 1 | Mathematik, Naturwissenschaften |
| 1 | 3 | 1 | - | - | - | - | 1 | Mathematik |
| - | 1 | - | - | - | - | - | - | Informatik |
| 1 | 1 | - | - | - | - | - | - | Physik, Astronomie |
| 1 | 2 | - | - | 2 | - | - | - | Chemie |
| 3 | 2 | 1 | - | - | 2 | 1 | - | Biologie |
| - | 1 | - | - | 1 | - | - | - | Geowissenschaften (ohne Geographie) |
| 1 | 1 | - | - | - | - | - | - | Geographie |

tionen 2005

bereichen der fachlichen Zugehörigkeit und Ländern

| in | | | | | | | | Fächergruppe ----- Lehr- und Forschungsbereich |
|--------------------|-----------------------------------|--------------------------|---------------|---------|--------------------|-----------------------------|----------------|--|
| Nieder- sachsen | Nord- rhein- West- falen | Rhein- land- Pfalz | Saar- land | Sachsen | Sachsen- Anhalt | Schles- wig- Holstein | Thü- ringen | |
| 9 | 47 | 8 | 2 | 5 | 6 | 5 | 4 | Humanmedizin/Gesundheitswissenschaften |
| - | 1 | - | - | - | - | - | - | Gesundheitswissenschaften allgemein |
| 2 | 4 | 2 | 1 | 1 | 2 | - | 1 | Vorklinische Humanmedizin (einschl. Zahnmedizin) |
| 3 | 14 | 2 | - | 1 | 1 | 1 | - | Klinisch-Theoretische Humanmedizin (einschließlich Zahnmedizin) |
| 4 | 25 | 3 | 1 | 2 | 3 | 3 | 3 | Klinisch-Praktische Humanmedizin (ohne Zahnmedizin) |
| - | 3 | 1 | - | 1 | - | 1 | - | Zahnmedizin (klinisch-praktisch) |
| 1 | - | - | - | - | - | - | - | Veterinärmedizin |
| 1 | - | - | - | - | - | - | - | Vorklinische Veterinärmedizin |
| - | - | - | - | - | - | - | - | Klinisch-Theoretische Veterinärmedizin |
| - | - | - | - | - | - | - | - | Klinisch-Praktische Veterinärmedizin |
| 3 | 2 | - | - | - | - | - | 1 | Agrar-, Forst- und Ernährungswissenschaften |
| - | 1 | - | - | - | - | - | - | Agrar-, Forst- und Ernährungswissenschaften allgemein |
| - | - | - | - | - | - | - | - | Landespflege, Umweltgestaltung |
| 3 | 1 | - | - | - | - | - | 1 | Agrarwissenschaften, Lebensmittel- und Getränketechnologie |
| - | - | - | - | - | - | - | - | Ernährungs- und Haushaltswissenschaften |
| 1 | 2 | - | - | 1 | 1 | - | - | Ingenieurwissenschaften |
| - | - | - | - | - | - | - | - | Ingenieurwissenschaften allgemein |
| - | 1 | - | - | - | - | - | - | Bergbau, Hüttenwesen |
| 1 | - | - | - | 1 | 1 | - | - | Maschinenbau/Verfahrenstechnik |
| - | 1 | - | - | - | - | - | - | Raumplanung |
| - | - | - | - | - | - | - | - | Bauingenieurwesen |
| - | 4 | 1 | - | - | - | - | - | Kunst, Kunstwissenschaft |
| - | 2 | - | - | - | - | - | - | Kunst, Kunstwissenschaft allgemein |
| - | - | 1 | - | - | - | - | - | Darstellende Kunst, Film und Fernsehen, Theaterwissenschaft |
| - | 2 | - | - | - | - | - | - | Musik, Musikwissenschaft |
| 36 | 94 | 20 | 4 | 14 | 10 | 8 | 9 | Insgesamt |
| 3 | 7 | 1 | - | - | - | - | - | darunter Ausländer |

Habilitationen 2005

22 Nach Fächergruppen und Lehr- und Forschungsbereichen der fachlichen Zugehörigkeit, Habitationsalter und Durchschnittsalter bei der Habilitation

| Fächergruppe ----- Lehr- und Forschungsbereich (m = männlich, w = weiblich i = insgesamt) | Habi- lierte ins- gesamt | Davon im Alter von ... bis unter ... Jahren 1) | | | | | | | | | | | Durchschnitts- alter | | |
|---|-----------------------------------|--|---------------|---------------|---------------|---------------|---------------|---------------|---------------|---------------|---------------|-------------------|------------------------------------|--------|------|
| | | unter 33 | 33 - 35 | 35 - 37 | 37 - 39 | 39 - 41 | 41 - 43 | 43 - 45 | 45 - 47 | 47 - 49 | 49 - 51 | 51 und mehr | arith- meti- sches Mittel | Median | |
| | | | | | | | | | | | | | | | |
| Sprach- und Kulturwissenschaften | | | | | | | | | | | | | | | |
| Sprach- und Kulturwissenschaften allgemein | m | 3 | - | - | - | 1 | 1 | - | - | 1 | - | - | - | 40,8 | 40,5 |
| | w | 1 | - | - | - | - | 1 | - | - | - | - | - | - | 39,7 | 40,5 |
| | i | 4 | - | - | - | 1 | 2 | - | - | 1 | - | - | - | 40,5 | 40,5 |
| Evangelische Theologie | m | 23 | - | - | - | 2 | 4 | 2 | 5 | 3 | 4 | - | 3 | 44,5 | 44,3 |
| | w | 11 | - | - | - | 1 | 5 | 2 | 2 | - | - | - | 1 | 41,4 | 40,8 |
| | i | 34 | - | - | - | 3 | 9 | 4 | 7 | 3 | 4 | - | 4 | 43,5 | 43,3 |
| Katholische Theologie | m | 11 | - | 1 | - | 2 | 3 | - | 2 | - | 3 | - | - | 41,3 | 40,8 |
| | w | 4 | - | - | - | - | 2 | - | - | - | - | 1 | 1 | 45,6 | 41,0 |
| | i | 15 | - | 1 | - | 2 | 5 | - | 2 | - | 3 | 1 | 1 | 42,4 | 40,8 |
| Philosophie | m | 18 | - | 1 | 4 | 2 | 1 | 4 | 3 | 1 | - | - | 2 | 40,8 | 41,5 |
| | w | 10 | - | - | 1 | 1 | 1 | 2 | 2 | 1 | - | 1 | 1 | 43,0 | 43,0 |
| | i | 28 | - | 1 | 5 | 3 | 2 | 6 | 5 | 2 | - | 1 | 3 | 41,5 | 42,0 |
| Geschichte | m | 47 | 1 | 1 | 2 | 6 | 13 | 9 | 6 | 4 | 2 | - | 3 | 41,4 | 41,1 |
| | w | 14 | - | - | - | - | 3 | 4 | 2 | - | - | 3 | 2 | 45,0 | 43,0 |
| | i | 61 | 1 | 1 | 2 | 6 | 16 | 13 | 8 | 4 | 2 | 3 | 5 | 42,2 | 41,5 |
| Bibliothekswiss., Dokumentation, Publizistik | m | 2 | - | - | - | - | - | - | 1 | 1 | - | - | - | 44,3 | 44,0 |
| | w | 1 | - | - | - | - | - | 1 | - | - | - | - | - | 41,9 | 42,5 |
| | i | 3 | - | - | - | - | - | 1 | 1 | 1 | - | - | - | 43,5 | 43,5 |
| Allgemeine und vergleichende Literatur- und Sprachwissenschaft | m | 9 | - | 2 | 1 | 1 | 1 | 2 | 1 | 1 | - | - | - | 38,8 | 40,5 |
| | w | 6 | 1 | - | 1 | - | 1 | 1 | - | 1 | 1 | - | - | 40,3 | 41,0 |
| | i | 15 | 1 | 2 | 2 | 1 | 2 | 3 | 1 | 2 | 1 | - | - | 39,4 | 40,8 |
| Altphilologie (klassische Philologie) | m | 7 | 1 | - | 2 | - | - | 1 | 1 | 1 | - | 1 | - | 39,8 | 41,5 |
| | w | 6 | - | - | 1 | 3 | - | 1 | - | 1 | - | - | - | 39,5 | 38,5 |
| | i | 13 | 1 | - | 3 | 3 | - | 2 | 1 | 2 | - | 1 | - | 39,7 | 38,8 |
| Germanistik (Deutsch, germanische Sprachen ohne Anglistik) | m | 20 | - | - | 1 | 1 | 1 | 5 | 2 | 3 | 3 | 1 | 3 | 44,8 | 45,0 |
| | w | 20 | - | - | 2 | 4 | 3 | 4 | 3 | 3 | - | - | 1 | 41,1 | 41,5 |
| | i | 40 | - | - | 3 | 5 | 4 | 9 | 5 | 6 | 3 | 1 | 4 | 42,9 | 42,8 |
| Anglistik, Amerikanistik | m | 7 | - | 1 | 1 | 1 | 3 | - | - | 1 | - | - | - | 38,1 | 39,2 |
| | w | 7 | - | - | 1 | - | 1 | 3 | 2 | - | - | - | - | 40,9 | 42,3 |
| | i | 14 | - | 1 | 2 | 1 | 4 | 3 | 2 | 1 | - | - | - | 39,5 | 40,0 |
| Romanistik | m | 8 | - | 1 | 1 | 1 | 2 | 1 | - | 1 | 1 | - | - | 39,9 | 40,0 |
| | w | 5 | - | - | - | - | 2 | 1 | 1 | - | - | - | 1 | 43,3 | 41,5 |
| | i | 13 | - | 1 | 1 | 1 | 4 | 2 | 1 | 1 | 1 | - | 1 | 41,2 | 40,8 |
| Slawistik, Baltistik, Finno-Ugristik | m | 6 | - | - | 2 | 2 | - | - | 1 | 1 | - | - | - | 38,9 | 38,0 |
| | w | 5 | - | - | - | 2 | 1 | - | - | 2 | - | - | - | 41,3 | 40,5 |
| | i | 11 | - | - | 2 | 4 | 1 | - | 1 | 3 | - | - | - | 40,0 | 38,8 |
| Sonstige/Außereuropäische Sprach- und Kulturwissenschaften | m | 10 | - | - | 1 | 3 | - | - | 2 | 1 | 1 | 1 | 1 | 43,1 | 44,0 |
| | w | 6 | - | - | 1 | 1 | - | 1 | - | - | - | 1 | 2 | 45,5 | 43,0 |
| | i | 16 | - | - | 2 | 4 | - | 1 | 2 | 1 | 1 | 2 | 3 | 44,0 | 44,0 |
| Kulturwissenschaften i.e.S. | m | 3 | - | - | - | - | - | 1 | 1 | 1 | - | - | - | 43,3 | 43,5 |
| | w | 2 | - | - | - | - | - | - | 1 | - | - | - | 1 | 47,6 | 44,0 |
| | i | 5 | - | - | - | - | - | 1 | 2 | 1 | - | - | 1 | 45,0 | 43,8 |
| Psychologie | m | 36 | 2 | 2 | 2 | 7 | 6 | 3 | 5 | 2 | 3 | 3 | 1 | 40,9 | 40,5 |
| | w | 20 | - | 2 | 2 | 7 | 2 | 2 | 2 | - | - | 1 | 2 | 40,4 | 38,7 |
| | i | 56 | 2 | 4 | 4 | 14 | 8 | 5 | 7 | 2 | 3 | 4 | 3 | 40,7 | 39,7 |
| Erziehungswissenschaften | m | 27 | - | - | 1 | 1 | 4 | 3 | 6 | 9 | 1 | - | 2 | 44,4 | 44,3 |
| | w | 13 | - | 1 | - | 2 | 2 | 2 | 1 | 2 | 1 | 1 | 1 | 42,5 | 42,5 |
| | i | 40 | - | 1 | 1 | 3 | 6 | 5 | 7 | 11 | 2 | 1 | 3 | 43,7 | 43,8 |
| Sonderpädagogik | m | 1 | - | - | - | - | - | - | - | - | 1 | - | - | 47,3 | 47,5 |
| | w | 2 | - | - | - | - | 1 | 1 | - | - | - | - | - | 41,1 | 41,0 |
| | i | 3 | - | - | - | - | 1 | 1 | - | - | 1 | - | - | 43,2 | 42,5 |
| Zusammen | m | 238 | 4 | 9 | 18 | 30 | 39 | 31 | 36 | 31 | 19 | 6 | 15 | 42,0 | 41,9 |
| | w | 133 | 1 | 3 | 9 | 21 | 25 | 25 | 16 | 10 | 2 | 8 | 13 | 42,1 | 41,7 |
| | i | 371 | 5 | 12 | 27 | 51 | 64 | 56 | 52 | 41 | 21 | 14 | 28 | 42,0 | 41,8 |

1) Altersangaben bezogen auf den Monat der Habilitation.

Habilitationen 2005

22 Nach Fächergruppen und Lehr- und Forschungsbereichen der fachlichen Zugehörigkeit, Habitationsalter und Durchschnittsalter bei der Habilitation

| Fächergruppe ----- Lehr- und Forschungsbereich (m = männlich, w = weiblich i = insgesamt) | Habi- lierte ins- gesamt | Davon im Alter von ... bis unter ... Jahren 1) | | | | | | | | | | | Durchschnitts- alter | | |
|---|-----------------------------------|--|---------------|---------------|---------------|---------------|---------------|---------------|---------------|---------------|---------------|-------------------|------------------------------------|--------|------|
| | | unter 33 | 33 - 35 | 35 - 37 | 37 - 39 | 39 - 41 | 41 - 43 | 43 - 45 | 45 - 47 | 47 - 49 | 49 - 51 | 51 und mehr | arith- meti- sches Mittel | Median | |
| | | | | | | | | | | | | | | | |
| Sport | | | | | | | | | | | | | | | |
| Sport | m | 8 | - | - | 1 | 2 | - | 2 | - | 2 | - | - | 1 | 43,6 | 42,0 |
| | w | 1 | - | - | - | 1 | - | - | - | - | - | - | - | 37,2 | 37,5 |
| | i | 9 | - | - | 1 | 3 | - | 2 | - | 2 | - | - | 1 | 42,9 | 41,5 |
| Rechts-, Wirtschafts- und Sozial- wissenschaften | | | | | | | | | | | | | | | |
| Rechts-, Wirtschafts- und Sozial- wissenschaften allgemein | m | 4 | - | 1 | - | 1 | 1 | 1 | - | - | - | - | - | 38,1 | 38,0 |
| Politikwissenschaften | m | 21 | 1 | 1 | 3 | 7 | - | 4 | 3 | - | 1 | 1 | - | 39,3 | 38,3 |
| | w | 6 | - | - | - | 1 | 3 | 2 | - | - | - | - | - | 39,8 | 40,7 |
| | i | 27 | 1 | 1 | 3 | 8 | 3 | 6 | 3 | - | 1 | 1 | - | 39,4 | 40,2 |
| Sozialwissenschaften | m | 27 | - | - | 2 | 3 | 2 | 3 | 5 | 8 | 1 | 2 | 1 | 43,1 | 44,3 |
| | w | 11 | - | - | - | 1 | 1 | 3 | 3 | - | 1 | 1 | 1 | 44,3 | 43,5 |
| | i | 38 | - | - | 2 | 4 | 3 | 6 | 8 | 8 | 2 | 3 | 2 | 43,5 | 44,0 |
| Sozialwesen | m | 2 | - | - | - | - | - | 1 | - | - | 1 | - | - | 45,1 | 43,0 |
| | w | 4 | - | - | - | - | - | - | 1 | - | 1 | - | 2 | 50,5 | 48,0 |
| | i | 6 | - | - | - | - | - | 1 | 1 | - | 2 | - | 2 | 48,7 | 47,5 |
| Rechtswissenschaften | m | 54 | 1 | 5 | 10 | 18 | 7 | 5 | 3 | 2 | 1 | - | 2 | 38,4 | 38,1 |
| | w | 10 | - | 2 | 3 | 2 | 1 | 1 | 1 | - | - | - | - | 36,8 | 37,0 |
| | i | 64 | 1 | 7 | 13 | 20 | 8 | 6 | 4 | 2 | 1 | - | 2 | 38,2 | 37,9 |
| Verwaltungswissenschaft | m | 1 | - | - | - | - | - | - | - | - | 1 | - | - | 48,8 | 48,5 |
| Wirtschaftswissenschaften | m | 75 | 1 | 8 | 18 | 15 | 14 | 8 | 5 | 5 | - | - | 1 | 38,5 | 38,4 |
| | w | 10 | - | 1 | 1 | 4 | 3 | 1 | - | - | - | - | - | 37,9 | 38,7 |
| | i | 85 | 1 | 9 | 19 | 19 | 17 | 9 | 5 | 5 | - | - | 1 | 38,4 | 38,5 |
| Zusammen | m | 184 | 3 | 15 | 33 | 44 | 24 | 22 | 16 | 15 | 5 | 3 | 4 | 39,4 | 38,8 |
| | w | 41 | - | 3 | 4 | 8 | 8 | 7 | 5 | - | 2 | 1 | 3 | 40,9 | 40,2 |
| | i | 225 | 3 | 18 | 37 | 52 | 32 | 29 | 21 | 15 | 7 | 4 | 7 | 39,6 | 39,2 |
| Mathematik, Naturwissenschaften | | | | | | | | | | | | | | | |
| Mathematik, Naturwissenschaften allgemein | m | 3 | - | - | - | 1 | 1 | - | 1 | - | - | - | - | 40,4 | 40,5 |
| Mathematik | m | 51 | 5 | 5 | 19 | 6 | 7 | 3 | 6 | - | - | - | - | 36,8 | 36,4 |
| | w | 11 | - | 2 | 3 | 2 | 1 | 2 | 1 | - | - | - | - | 37,3 | 37,5 |
| | i | 62 | 5 | 7 | 22 | 8 | 8 | 5 | 7 | - | - | - | - | 36,9 | 36,5 |
| Informatik | m | 31 | 2 | 3 | 5 | 6 | 6 | 4 | 2 | 3 | - | - | - | 38,3 | 38,8 |
| | w | 4 | 1 | 2 | - | - | 1 | - | - | - | - | - | - | 35,0 | 34,5 |
| | i | 35 | 3 | 5 | 5 | 6 | 7 | 4 | 2 | 3 | - | - | - | 37,9 | 38,3 |
| Physik, Astronomie | m | 77 | - | 4 | 15 | 21 | 12 | 9 | 9 | 2 | 3 | 1 | 1 | 39,2 | 38,9 |
| | w | 9 | - | 1 | 1 | 2 | - | 2 | - | 2 | - | - | 1 | 41,2 | 41,3 |
| | i | 86 | - | 5 | 16 | 23 | 12 | 11 | 9 | 4 | 3 | 1 | 2 | 39,4 | 38,9 |
| Chemie | m | 44 | - | 3 | 8 | 10 | 9 | 5 | 3 | 1 | 1 | 2 | 2 | 40,0 | 39,3 |
| | w | 9 | 1 | - | 3 | 2 | 1 | 1 | 1 | - | - | - | - | 37,2 | 37,3 |
| | i | 53 | 1 | 3 | 11 | 12 | 10 | 6 | 4 | 1 | 1 | 2 | 2 | 39,5 | 38,9 |
| Pharmazie | m | 4 | - | 1 | 1 | 1 | - | - | 1 | - | - | - | - | 37,5 | 36,0 |
| Biologie | m | 63 | 1 | 1 | 8 | 16 | 11 | 9 | 5 | 7 | 3 | 1 | 1 | 40,2 | 39,6 |
| | w | 27 | - | 1 | - | 3 | 12 | 1 | 7 | 2 | 1 | - | - | 40,9 | 40,6 |
| | i | 90 | 1 | 2 | 8 | 19 | 23 | 10 | 12 | 9 | 4 | 1 | 1 | 40,4 | 40,0 |
| Geowissenschaften (ohne Geographie) | m | 20 | - | 1 | 3 | 4 | 2 | 6 | 3 | 1 | - | - | - | 39,7 | 41,0 |
| | w | 3 | - | - | - | - | 2 | - | - | 1 | - | - | - | 41,0 | 39,8 |
| | i | 23 | - | 1 | 3 | 4 | 4 | 6 | 3 | 2 | - | - | - | 39,9 | 40,5 |
| Geographie | m | 9 | - | - | 3 | 1 | 1 | 3 | - | - | 1 | - | - | 39,7 | 40,5 |
| | w | 6 | - | - | 1 | 2 | - | - | - | 2 | - | - | 1 | 41,9 | 38,0 |
| | i | 15 | - | - | 4 | 3 | 1 | 3 | - | 2 | 1 | - | 1 | 40,6 | 40,5 |

1) Altersangaben bezogen auf den Monat der Habilitation.

Habilitationen 2005

22 Nach Fächergruppen und Lehr- und Forschungsbereichen der fachlichen Zugehörigkeit, Habilitationalter und Durchschnittsalter bei der Habilitation

| Fächergruppe ----- Lehr- und Forschungsbereich (m = männlich, w = weiblich i = insgesamt) | Habili- tierte ins- gesamt | Davon im Alter von ... bis unter ... Jahren 1) | | | | | | | | | | | Durchschnitts- alter | | |
|---|-------------------------------------|--|---------------|---------------|---------------|---------------|---------------|---------------|---------------|---------------|---------------|-------------------|------------------------------------|--------|------|
| | | unter 33 | 33 - 35 | 35 - 37 | 37 - 39 | 39 - 41 | 41 - 43 | 43 - 45 | 45 - 47 | 47 - 49 | 49 - 51 | 51 und mehr | arith- meti- sches Mittel | Median | |
| | | | | | | | | | | | | | | | |
| Zusammen | m | 302 | 8 | 18 | 62 | 66 | 49 | 39 | 30 | 14 | 8 | 4 | 4 | 39,1 | 38,9 |
| | w | 69 | 2 | 6 | 8 | 11 | 17 | 6 | 9 | 7 | 1 | - | 2 | 39,6 | 39,8 |
| | i | 371 | 10 | 24 | 70 | 77 | 66 | 45 | 39 | 21 | 9 | 4 | 6 | 39,2 | 39,1 |
| Humanmedizin/Gesundheitswissenschaften | | | | | | | | | | | | | | | |
| Humanmedizin allgemein | m | 1 | - | - | 1 | - | - | - | - | - | - | - | - | 35,4 | 35,5 |
| Gesundheitswissenschaften allgemein | m | 3 | - | - | - | - | 1 | - | 1 | - | - | 1 | - | 43,8 | 43,5 |
| | w | 1 | - | - | - | - | - | - | - | - | - | - | 1 | 58,1 | 58,5 |
| | i | 4 | - | - | - | - | 1 | - | 1 | - | - | 1 | 1 | 47,4 | 44,0 |
| Vorklinische Humanmedizin (einschl. Zahnmedizin) | m | 48 | - | 3 | 3 | 6 | 15 | 5 | 7 | 2 | - | 3 | 4 | 41,6 | 40,7 |
| | w | 23 | - | 1 | 2 | 1 | 6 | 5 | 4 | 1 | 1 | 1 | 1 | 41,8 | 41,8 |
| | i | 71 | - | 4 | 5 | 7 | 21 | 10 | 11 | 3 | 1 | 4 | 5 | 41,7 | 40,9 |
| Klinisch-Theoretische Human- medizin (einschl. Zahnmedizin) | m | 109 | 2 | 5 | 11 | 22 | 23 | 23 | 8 | 6 | 5 | 3 | 1 | 40,1 | 40,4 |
| | w | 48 | 2 | 1 | 5 | 6 | 8 | 9 | 8 | 7 | - | - | 2 | 40,9 | 41,5 |
| | i | 157 | 4 | 6 | 16 | 28 | 31 | 32 | 16 | 13 | 5 | 3 | 3 | 40,4 | 40,7 |
| Klinisch-Praktische Human- medizin (ohne Zahnmedizin) | m | 503 | 1 | 18 | 73 | 123 | 103 | 73 | 49 | 30 | 10 | 13 | 10 | 40,0 | 39,7 |
| | w | 93 | 4 | 7 | 10 | 17 | 13 | 20 | 8 | 5 | 5 | 2 | 2 | 39,9 | 39,9 |
| | i | 596 | 5 | 25 | 83 | 140 | 116 | 93 | 57 | 35 | 15 | 15 | 12 | 40,0 | 39,7 |
| Zahnmedizin (klinisch-praktisch) | m | 20 | - | 1 | 3 | 3 | 2 | 4 | 4 | 2 | - | - | 1 | 40,9 | 41,3 |
| | w | 7 | - | - | - | 2 | - | 2 | 2 | 1 | - | - | - | 41,2 | 42,5 |
| | i | 27 | - | 1 | 3 | 5 | 2 | 6 | 6 | 3 | - | - | 1 | 41,0 | 41,6 |
| Zusammen | m | 684 | 3 | 27 | 91 | 154 | 144 | 105 | 69 | 40 | 15 | 20 | 16 | 40,2 | 39,9 |
| | w | 172 | 6 | 9 | 17 | 26 | 27 | 36 | 22 | 14 | 6 | 3 | 6 | 40,6 | 41,1 |
| | i | 856 | 9 | 36 | 108 | 180 | 171 | 141 | 91 | 54 | 21 | 23 | 22 | 40,2 | 40,1 |
| Veterinärmedizin | | | | | | | | | | | | | | | |
| Vorklinische Veterinärmedizin | w | 1 | - | - | - | - | - | 1 | - | - | - | - | - | 40,9 | 41,5 |
| Klinisch-Theoretische Veterinärmedizin | m | 8 | - | - | - | - | 2 | 1 | 1 | 1 | - | 1 | 2 | 45,4 | 44,0 |
| | w | 2 | - | - | - | 1 | 1 | - | - | - | - | - | - | 37,8 | 38,0 |
| | i | 10 | - | - | - | 1 | 3 | 1 | 1 | 1 | - | 1 | 2 | 43,9 | 43,0 |
| Klinisch-Praktische Veterinärmedizin | m | 2 | - | - | - | 1 | 1 | - | - | - | - | - | - | 38,2 | 38,0 |
| | w | 1 | - | - | - | 1 | - | - | - | - | - | - | - | 37,8 | 37,5 |
| | i | 3 | - | - | - | 2 | 1 | - | - | - | - | - | - | 38,0 | 37,8 |
| Zusammen | m | 10 | - | - | - | 1 | 3 | 1 | 1 | 1 | - | 1 | 2 | 44,0 | 43,0 |
| | w | 4 | - | - | - | 2 | 1 | 1 | - | - | - | - | - | 38,6 | 38,0 |
| | i | 14 | - | - | - | 3 | 4 | 2 | 1 | 1 | - | 1 | 2 | 42,4 | 41,0 |
| Agrar-, Forst- und Ernährungs- wissenschaften | | | | | | | | | | | | | | | |
| Agrar-, Forst- und Ernährungs- wissenschaften allgemein | m | 2 | - | - | 1 | - | - | - | - | - | 1 | - | - | 41,6 | 37,0 |
| | w | 1 | - | - | - | - | 1 | - | - | - | - | - | - | 39,6 | 40,5 |
| | i | 3 | - | - | 1 | - | 1 | - | - | - | 1 | - | - | 40,9 | 40,5 |
| Landespflege, Umweltgestaltung | m | 4 | - | - | - | - | - | - | 1 | 1 | - | 2 | - | 46,6 | 46,0 |
| | w | 3 | - | 1 | - | - | - | - | - | 1 | - | - | 1 | 43,8 | 45,5 |
| | i | 7 | - | 1 | - | - | - | - | 1 | 2 | - | 2 | 1 | 45,4 | 45,8 |
| Agrarwissenschaften, Lebensmittel- und Getränketechnologie | m | 16 | - | 1 | 1 | 1 | 4 | - | 5 | 1 | 2 | 1 | - | 41,8 | 43,5 |
| | w | 10 | - | - | 1 | 3 | 2 | 3 | - | - | 1 | - | - | 40,2 | 40,5 |
| | i | 26 | - | 1 | 2 | 4 | 6 | 3 | 5 | 1 | 3 | 1 | - | 41,2 | 41,0 |
| Forstwissenschaft, Holzwirtschaft | m | 4 | - | - | - | - | 1 | 1 | - | - | - | - | 2 | 55,7 | 43,0 |
| Ernährungs- und Haushaltswissen- schaften | m | 2 | - | - | - | 1 | - | - | - | - | 1 | - | - | 42,5 | 38,0 |
| | w | 1 | - | - | - | - | - | - | - | - | 1 | - | - | 47,3 | 47,5 |
| | i | 3 | - | - | - | 1 | - | - | - | - | 2 | - | - | 44,1 | 47,5 |
| Zusammen | m | 28 | - | 1 | 2 | 2 | 5 | 1 | 6 | 2 | 4 | 3 | 2 | 44,5 | 44,0 |
| | w | 15 | - | 1 | 1 | 3 | 3 | 3 | - | 1 | 2 | - | 1 | 41,3 | 40,8 |
| | i | 43 | - | 2 | 3 | 5 | 8 | 4 | 6 | 3 | 6 | 3 | 3 | 43,4 | 42,9 |

1) Altersangaben bezogen auf den Monat der Habilitation.

Habilitationen 2005

22 Nach Fächergruppen und Lehr- und Forschungsbereichen der fachlichen Zugehörigkeit, Habitationsalter und Durchschnittsalter bei der Habilitation

| Fächergruppe ----- Lehr- und Forschungsbereich (m = männlich, w = weiblich i = insgesamt) | Habili- tierte ins- gesamt | Davon im Alter von ... bis unter ... Jahren 1) | | | | | | | | | | | Durchschnitts- alter | | |
|---|-------------------------------------|--|---------------|---------------|---------------|---------------|---------------|---------------|---------------|---------------|---------------|-------------------|------------------------------------|--------|------|
| | | unter 33 | 33 - 35 | 35 - 37 | 37 - 39 | 39 - 41 | 41 - 43 | 43 - 45 | 45 - 47 | 47 - 49 | 49 - 51 | 51 und mehr | arith- meti- sches Mittel | Median | |
| | | | | | | | | | | | | | | | |
| Ingenieurwissenschaften | | | | | | | | | | | | | | | |
| Ingenieurwissenschaften allgemein | m | 6 | - | - | - | 1 | 1 | 1 | 1 | 1 | 1 | - | - | 42,7 | 42,0 |
| | w | 1 | - | 1 | - | - | - | - | - | - | - | - | - | 34,7 | 34,5 |
| | i | 7 | - | 1 | - | 1 | 1 | 1 | 1 | 1 | 1 | - | - | 41,6 | 41,5 |
| Bergbau, Hüttenwesen | m | 1 | - | - | - | - | 1 | - | - | - | - | - | - | 39,5 | 39,5 |
| | w | 1 | - | - | 1 | - | - | - | - | - | - | - | - | 34,8 | 35,5 |
| | i | 2 | - | - | 1 | - | 1 | - | - | - | - | - | - | 37,2 | 36,0 |
| Maschinenbau/Verfahrenstechnik | m | 35 | - | 2 | 3 | 5 | 2 | 5 | 7 | 3 | 1 | 2 | 5 | 43,4 | 43,1 |
| | w | 7 | - | 1 | 1 | - | 1 | 2 | - | 1 | - | - | 1 | 41,3 | 41,3 |
| | i | 42 | - | 3 | 4 | 5 | 3 | 7 | 7 | 4 | 1 | 2 | 6 | 43,0 | 42,7 |
| Elektrotechnik | m | 16 | 1 | 1 | - | 4 | 4 | 1 | 1 | 2 | - | 1 | 1 | 40,8 | 40,0 |
| Architektur | m | 1 | - | - | - | - | 1 | - | - | - | - | - | - | 39,7 | 40,5 |
| Raumplanung | m | 1 | - | - | - | - | - | - | - | 1 | - | - | - | 45,4 | 46,5 |
| | w | 1 | - | - | - | - | 1 | - | - | - | - | - | - | 39,2 | 39,5 |
| | i | 2 | - | - | - | - | 1 | - | - | 1 | - | - | - | 42,3 | 40,0 |
| Bauingenieurwesen | m | 9 | - | 2 | 1 | 1 | 1 | - | 2 | 1 | 1 | - | - | 39,9 | 40,5 |
| | w | 1 | - | - | - | - | 1 | - | - | - | - | - | - | 39,3 | 39,5 |
| | i | 10 | - | 2 | 1 | 1 | 2 | - | 2 | 1 | 1 | - | - | 39,8 | 40,0 |
| Vermessungswesen | m | 2 | - | - | - | - | - | - | - | 1 | 1 | - | - | 46,3 | 46,0 |
| Zusammen | m | 71 | 1 | 5 | 4 | 11 | 10 | 7 | 11 | 9 | 4 | 3 | 6 | 42,3 | 42,4 |
| | w | 11 | - | 2 | 2 | - | 3 | 2 | - | 1 | - | - | 1 | 39,8 | 39,5 |
| | i | 82 | 1 | 7 | 6 | 11 | 13 | 9 | 11 | 10 | 4 | 3 | 7 | 42,0 | 41,6 |
| Kunst, Kunstwissenschaft | | | | | | | | | | | | | | | |
| Kunst, Kunstwissenschaft allgemein | m | 6 | - | 1 | - | 1 | 1 | - | 2 | - | 1 | - | - | 40,8 | 41,0 |
| | w | 8 | - | - | 1 | 1 | 1 | 2 | - | 1 | - | 1 | 1 | 43,2 | 42,0 |
| | i | 14 | - | 1 | 1 | 2 | 2 | 2 | 2 | 1 | 1 | 1 | 1 | 42,2 | 42,0 |
| Gestaltung | m | 1 | - | - | - | - | - | - | - | - | - | - | 1 | 50,8 | 51,5 |
| Darstellende Kunst, Film und Fernsehen, Theaterwissenschaft | m | 3 | - | 1 | - | 1 | - | - | 1 | - | - | - | - | 39,2 | 38,5 |
| | w | 2 | - | - | - | 1 | - | 1 | - | - | - | - | - | 39,5 | 39,0 |
| | i | 5 | - | 1 | - | 2 | - | 1 | 1 | - | - | - | - | 39,3 | 38,8 |
| Musik, Musikwissenschaft | m | 6 | - | - | 1 | - | 1 | 1 | - | 1 | - | 1 | 1 | 43,7 | 42,0 |
| | w | 4 | - | 1 | - | - | 1 | - | - | 1 | - | - | 1 | 42,9 | 40,0 |
| | i | 10 | - | 1 | 1 | - | 2 | 1 | - | 2 | - | 1 | 2 | 43,4 | 42,0 |
| Zusammen | m | 16 | - | 2 | 1 | 2 | 2 | 1 | 3 | 1 | 1 | 1 | 2 | 42,2 | 42,0 |
| | w | 14 | - | 1 | 1 | 2 | 2 | 3 | - | 2 | - | 1 | 2 | 42,6 | 42,0 |
| | i | 30 | - | 3 | 2 | 4 | 4 | 4 | 3 | 3 | 1 | 2 | 4 | 42,4 | 42,0 |
| Insgesamt | m | 1 541 | 19 | 77 | 212 | 312 | 276 | 209 | 172 | 115 | 56 | 41 | 52 | 40,4 | 40,1 |
| | w | 460 | 9 | 25 | 42 | 74 | 86 | 83 | 52 | 35 | 13 | 13 | 28 | 40,9 | 40,9 |
| | i | 2 001 | 28 | 102 | 254 | 386 | 362 | 292 | 224 | 150 | 69 | 54 | 80 | 40,5 | 40,3 |

1) Altersangaben bezogen auf den Monat der Habilitation.

Habilitationen 2005

23 Nach Dienstbezeichnungen und Fächergruppen der fachlichen Zugehörigkeit

| Dienstbezeichnung | Insgesamt | Davon in der Fächergruppe | | | | | | | | |
|---|-----------|----------------------------------|-------|---|---------------------------------|---|------------------|--|-------------------------|--------------------------|
| | | Sprach- und Kulturwissenschaften | Sport | Rechts-, Wirtschafts- u. Sozialwissenschaften | Mathematik, Naturwissenschaften | Humanmedizin/ Gesundheitswissenschaften | Veterinärmedizin | Agrar-, Forst- u. Ernährungswissenschaften | Ingenieurwissenschaften | Kunst, Kunstwissenschaft |
| Insgesamt | | | | | | | | | | |
| Hauptberuflich | | | | | | | | | | |
| Professoren | | | | | | | | | | |
| Universitätsprofessoren | 4 | - | - | - | 4 | - | - | - | - | - |
| Professoren an wiss. Hochschulen | 2 | 1 | - | 1 | - | - | - | - | - | - |
| Juniորprofessoren | 5 | 1 | - | - | 2 | 1 | - | - | 1 | - |
| Zusammen ... | 11 | 2 | - | 1 | 6 | 1 | - | - | 1 | - |
| Dozenten und Assistenten | | | | | | | | | | |
| Hochschuldozenten | 13 | 7 | - | 3 | 3 | - | - | - | - | - |
| Universitätsdozenten | 23 | - | - | 1 | 3 | 19 | - | - | - | - |
| Oberassistenten | 15 | - | 1 | 2 | 3 | 9 | - | - | - | - |
| Oberingenieure | 4 | - | - | - | - | - | - | - | 4 | - |
| Hochschulassistenten | 34 | 12 | - | 9 | 6 | - | - | 2 | 4 | 1 |
| Wissenschaftliche und künstlerische Assistenten | 442 | 68 | 3 | 66 | 100 | 180 | 5 | 6 | 9 | 5 |
| Akademische (Ober)Räte auf Zeit | 4 | 1 | - | 1 | - | - | - | 2 | - | - |
| Zusammen ... | 535 | 88 | 4 | 82 | 115 | 208 | 5 | 10 | 17 | 6 |
| Wissenschaftliche und künstlerische Mitarbeiter | | | | | | | | | | |
| Akademische Räte, Oberräte und Direktoren | 115 | 13 | 1 | 5 | 14 | 72 | 1 | 2 | 5 | 2 |
| Wissenschaftliche und künstlerische Mitarbeiter im Angestelltenverhältnis | 679 | 77 | 3 | 44 | 120 | 399 | 1 | 14 | 16 | 5 |
| Zusammen ... | 794 | 90 | 4 | 49 | 134 | 471 | 2 | 16 | 21 | 7 |
| Lehrkräfte für besondere Aufgaben | | | | | | | | | | |
| Studienräte, -direktoren im Hochschuldienst | 7 | 5 | 1 | - | - | 1 | - | - | - | - |
| Zusammen ... | 7 | 5 | 1 | - | - | 1 | - | - | - | - |
| Verwaltungs-, technisches und sonstiges Personal | | | | | | | | | | |
| Bibliothekspersonal | 1 | - | - | - | 1 | - | - | - | - | - |
| Technisches Personal | 1 | - | - | - | 1 | - | - | - | - | - |
| Zusammen ... | 2 | - | - | - | 2 | - | - | - | - | - |
| Hauptberuflich zusammen ... | 1 349 | 185 | 9 | 132 | 257 | 681 | 7 | 26 | 39 | 13 |
| Nebenberuflich | | | | | | | | | | |
| Gastprofessoren, Emeriti | | | | | | | | | | |
| Gastprofessoren | 1 | - | - | - | 1 | - | - | - | - | - |
| Lehrbeauftragte | | | | | | | | | | |
| Lehrbeauftragte | 14 | 10 | - | 2 | 1 | - | - | - | - | 1 |
| Privatdozenten, apl. Professoren | 4 | 3 | - | - | 1 | - | - | - | - | - |
| Wissenschaftliche Hilfskräfte | | | | | | | | | | |
| Wissenschaftliche Hilfskräfte | 1 | 1 | - | - | - | - | - | - | - | - |
| Nebenberuflich zusammen ... | 20 | 14 | - | 2 | 3 | - | - | - | - | 1 |
| Haupt- und nebenberuflich | | | | | | | | | | |
| Haupt- und nebenberuflich zusammen ... | 1 369 | 199 | 9 | 134 | 260 | 681 | 7 | 26 | 39 | 14 |
| Ohne Beschäftigungsverhältnis | | | | | | | | | | |
| Zusammen ... | 632 | 172 | - | 91 | 111 | 175 | 7 | 17 | 43 | 16 |
| Insgesamt | | | | | | | | | | |
| Insgesamt ... | 2 001 | 371 | 9 | 225 | 371 | 856 | 14 | 43 | 82 | 30 |

Habilitationen 2005

23 Nach Dienstbezeichnungen und Fächergruppen der fachlichen Zugehörigkeit

| Dienstbezeichnung | Insgesamt | Davon in der Fächergruppe | | | | | | | | |
|---|-----------|----------------------------------|-------|---|---------------------------------|---|------------------|--|-------------------------|--------------------------|
| | | Sprach- und Kulturwissenschaften | Sport | Rechts-, Wirtschafts- u. Sozialwissenschaften | Mathematik, Naturwissenschaften | Humanmedizin/ Gesundheitswissenschaften | Veterinärmedizin | Agrar-, Forst- u. Ernährungswissenschaften | Ingenieurwissenschaften | Kunst, Kunstwissenschaft |
| Weiblich | | | | | | | | | | |
| Hauptberuflich | | | | | | | | | | |
| Dozenten und Assistenten | | | | | | | | | | |
| Hochschuldozenten | 5 | 4 | - | 1 | - | - | - | - | - | - |
| Universitätsdozenten | 6 | - | - | - | - | 6 | - | - | - | - |
| Oberassistenten | 3 | - | - | 1 | - | 2 | - | - | - | - |
| Hochschulassistenten | 6 | 1 | - | - | 1 | - | - | 1 | 2 | 1 |
| Wissenschaftliche und künstlerische Assistenten | 104 | 29 | - | 9 | 12 | 47 | 1 | 2 | 3 | 1 |
| Zusammen ... | 124 | 34 | - | 11 | 13 | 55 | 1 | 3 | 5 | 2 |
| Wissenschaftliche und künstlerische Mitarbeiter | | | | | | | | | | |
| Akademische Räte, Oberräte und Direktoren | 26 | 4 | - | 3 | 2 | 15 | 1 | - | - | 1 |
| Wissenschaftliche und künstlerische Mitarbeiter im Angestelltenverhältnis | 131 | 22 | 1 | 8 | 21 | 69 | - | 6 | 2 | 2 |
| Zusammen ... | 157 | 26 | 1 | 11 | 23 | 84 | 1 | 6 | 2 | 3 |
| Lehrkräfte für besondere Aufgaben | | | | | | | | | | |
| Studienräte, -direktoren im Hochschuldienst | 2 | 2 | - | - | - | - | - | - | - | - |
| Zusammen ... | 2 | 2 | - | - | - | - | - | - | - | - |
| Verwaltungs-, technisches und sonstiges Personal | | | | | | | | | | |
| Bibliothekspersonal | 1 | - | - | - | 1 | - | - | - | - | - |
| Zusammen ... | 1 | - | - | - | 1 | - | - | - | - | - |
| Hauptberuflich zusammen ... | 284 | 62 | 1 | 22 | 37 | 139 | 2 | 9 | 7 | 5 |
| Nebenberuflich | | | | | | | | | | |
| Lehrbeauftragte | | | | | | | | | | |
| Lehrbeauftragte | 3 | 3 | - | - | - | - | - | - | - | - |
| Privatdozenten, apl. Professoren | 2 | 2 | - | - | - | - | - | - | - | - |
| Nebenberuflich zusammen ... | 5 | 5 | - | - | - | - | - | - | - | - |
| Haupt- und nebenberuflich | | | | | | | | | | |
| Haupt- und nebenberuflich zusammen ... | 289 | 67 | 1 | 22 | 37 | 139 | 2 | 9 | 7 | 5 |
| Ohne Beschäftigungsverhältnis | | | | | | | | | | |
| Zusammen ... | 171 | 66 | - | 19 | 32 | 33 | 2 | 6 | 4 | 9 |
| Insgesamt | | | | | | | | | | |
| Insgesamt ... | 460 | 133 | 1 | 41 | 69 | 172 | 4 | 15 | 11 | 14 |

Anhang

Übersicht 1

Fächergruppen, Lehr- und Forschungsbereiche, Fachgebiete

Stand: 2005

Erläuterungen der Systematik am Beispiel der Fächergruppe:

A
Sprach- und Kulturwissenschaften

←Systematik der Fächergruppe

←Text der Fächergruppe

010 Sprach- und Kulturwissenschaften allgemein

←Systematik und Text des Lehr- und Forschungsbereichs

0120 Interdisziplinäre Studien (Schwerpunkt Sprach- und Kulturwissenschaften)

←Verschlüsselung und Text des Fachgebiets

A
Sprach- und Kulturwissenschaften

010 Sprach- und Kulturwissenschaften allgemein

- 0100 Sprach- und Kulturwissenschaften allgemein
- 0120 Interdisziplinäre Studien (Schwerpunkt Sprach- und Kulturwissenschaften)
- 0110 Sprachenzentrum

020 Evang. Theologie

- 0200 Evang. Theologie allgemein
- 0210 Altes Testament (evang. Th.)
- 0215 Diakoniewissenschaft
- 0230 Historische Theologie (evang. Th.)
- 0220 Neues Testament (evang. Th.)
- 0250 Praktische Theologie und Religionspädagogik (evang. Th.)
- 0260 Religionsgeschichte und Missionswissenschaft (evang. Th.)
- 0240 Systematische Theologie (evang. Th.)

030 Kath. Theologie

- 0300 Kath. Theologie allgemein
- 0390 Altkatholische Theologie
- 0310 Biblische Theologie (kath. Th.)
- 0315 Caritaswissenschaft
- 0320 Historische Theologie (kath. Th.)
- 0350 Kanonistik (kath. Th.)
- 0340 Praktische Theologie und Religionspädagogik (kath. Th.)
- 0330 Systematische Theologie (kath. Th.)

040 Philosophie

- 0400 Philosophie allgemein
- 0420 Didaktik der Philosophie/Ethik
- 0425 Geschichte der Philosophie
- 0426 Logik
- 0410 Religionswissenschaft
- 0430 Wissenschaftsforschung/-lehre

050 Geschichte

- 0500 Geschichte allgemein
- 0520 Alte Geschichte
- 0570 Archäologie
- 0580 Didaktik der Geschichte
- 0585 Kultur- und Geistesgeschichte
- 0550 Länder-, Landesgeschichte
- 0530 Mittelalterliche Geschichte
- 0540 Neuere und neueste Geschichte
- 0510 Ur- und Frühgeschichte
- 0560 Wirtschafts- und Sozialgeschichte

070 Bibliothekswissenschaft, Dokumentation, Publizistik

- 0700 Bibliothekswissenschaft, Dokumentation, Publizistik allgemein
- 0710 Bibliothekswissenschaft/-wesen (nicht für Verwaltungs-FH)
- 0720 Dokumentationswissenschaft
- 0725 Journalistik

- 0740 Medienkunde/Kommunikations-/Informationswissenschaft
- 0730 Publizistik

080 Allgemeine und vergleichende Literatur- und Sprachwissenschaft

- 0800 Allg. und vergleichende Literatur- und Sprachwissenschaft allgemein
- 0820 Allg. und vergleichende Literaturwissenschaft
- 0810 Allg. und vergleichende Sprachwissenschaft
- 0830 Angewandte Sprachwissenschaft, berufsbezogene Fremdsprachenausbildung
- 0835 Computerlinguistik
- 0840 Fremdsprachenausbildung (f. Hörer aller Fakultäten)
- 0845 Indogermanistik
- 0850 Sprachlabor
- 0855 Übersetzen/Dolmetschen

090 Altphilologie (klass. Philologie)

- 0900 Altphilologie allgemein
- 0930 Byzantinistik
- 0960 Didaktik der Altphilologie
- 0910 Griechische Philologie
- 0920 Lateinische Philologie
- 0940 Neugriechisch
- 0950 Papyrologie

100 Germanistik (Deutsch, germanische Sprachen ohne Anglistik)

- 1000 Germanistik (Deutsch, germanische Sprachen ohne Anglistik) allgemein
- 1010 Deutsche Sprach- und Literaturwissenschaft
- 1040 Deutsch für Ausländer (als Fremdsprache)
- 1050 Didaktik der deutschen Sprache
- 1060 Friesisch
- 1030 Niederlandistik
- 1020 Skandinavistik
- 1070 Sonstige germanische Sprachen (ohne Anglistik)

110 Anglistik, Amerikanistik

- 1110 Amerikanistik
- 1100 Anglistik
- 1120 Didaktik des Englischen
- 1125 Wirtschaftsenglisch

120 Romanistik

- 1200 Romanistik allgemein
- 1215 Didaktik des Französischen
- 1225 Didaktik des Italienischen
- 1235 Didaktik des Spanischen
- 1210 Französische Sprach- und Literaturwissenschaft
- 1230 Iberoromanische Sprach- und Literaturwissenschaft
- 1220 Italienische Sprach- und Literaturwissenschaft
- 1240 Sonstige romanische Sprachen

130 Slawistik, Baltistik, Finno-Ugristik

- 1300 Slawistik, Baltistik, Finno-Ugristik allgemein
- 1310 Slawistik allgemein
- 1380 Balkanologie
- 1350 Baltistik
- 1330 Didaktik des Russischen
- 1370 Finno-Ugristik
- 1315 Ostslawische Philologien
- 1346 Polnisch
- 1320 Russische Sprach- und Literaturwissenschaft
- 1347 Sorbisch
- 1340 Südslawische Philologien
- 1348 Tschechisch
- 1345 Westslawische Philologien

140 Sonstige/Außereuropäische Sprach- und Kulturwissenschaften

- 1400 Sonstige/Außereuropäische Sprach- und Kulturwissenschaften allgemein
- 1420 Afrikanistik
- 1410 Ägyptologie
- 1430 Altorientalistik
- 1570 Außereuropäische Sprachen und Kulturen Amerikas
- 1575 Außereuropäische Sprachen und Kulturen Australiens
- 1490 Indologie
- 1480 Iranistik
- 1470 Islamwissenschaft
- 1540 Japanologie
- 1460 Judaistik/Hebräisch
- 1465 Kaukasistik
- 1550 Koreanistik
- 1576 Orientalistik allgemein
- 1450 Semitistik, Arabistik
- 1530 Sinologie
- 1440 Sprachen und Kulturen des christlichen Orients
- 1445 Sprachen und Kulturen des Nahen und Mittleren Ostens
- 1495 Sprachen und Kulturen Ostasiens allgemein
- 1560 Sprachen und Kulturen Südasiens und Ozeaniens
- 1520 Sprachen und Kulturen Zentralasiens
- 1510 Turkologie
- 1610 Sonstige Sprachwissenschaften

160 Kulturwissenschaften i.e.S.

- 1650 Allgemeine Kulturwissenschaft
- 1660 Europäische Ethnologie
- 1580 Völkerkunde
- 1590 Volkskunde

170 Psychologie

- 1700 Psychologie allgemein
- 1710 Allgemeine und Persönlichkeitspsychologie
- 1715 Angewandte Psychologie
- 1720 Entwicklungspsychologie und Pädagogische Psychologie
- 1740 Klinische Psychologie und Diagnostik
- 1730 Sozialpsychologie

- 180 Erziehungswissenschaften**
 1800 Pädagogik allgemein
 1805 Berufspädagogik
 1830 Didaktik der Grund-/Hauptschule
 1835 Didaktik der Sonderschule
 1820 Erwachsenenbildung
 1824 Familienpädagogik
 1825 Freizeitpädagogik
 1826 Frühpädagogik
 1828 Kulturpädagogik
 1827 Schulpädagogik

190 Sonderpädagogik

- 1810 Sonderpädagogik allgemein
 1815 Behindertenpädagogik
 1816 Lernbehindertenpädagogik
 1817 Sprachbehindertenpädagogik
 1818 Verhaltensgestörtenpädagogik

0
Sport

200 Sport

- 2000 Sportwissenschaften allgemein
 2005 Didaktiken einzelner Sportarten
 2010 Sportmedizin
 2011 Sportpädagogik
 2030 Sportstätten

1

Rechts-, Wirtschafts- und Sozialwissenschaften

220 Rechts-, Wirtschafts- und Sozialwissenschaften allgemein

- 2200 Rechts-, Wirtschafts- und Sozialwissenschaften allgemein
 2210 Interdisziplinäre Studien (Schwerpunkt Rechts-, Wirtschafts- und Sozialwissenschaften)
 2220 Wirtschafts- und Sozialwissenschaften allgemein
 2230 Wirtschafts- und Sozialpolitik

225 Regionalwissenschaften (soweit nicht einzelnen Lehr- und Forschungsbereichen oder anderen Fächergruppen zuzuordnen)

- 2250 Afrika
 2255 Lateinamerika
 2265 Naher und Mittlerer Osten
 2260 Nordamerika
 2290 Nord- und Westeuropa
 2270 Ostasien
 2285 Ost- und Südosteuropa
 2275 Südasien
 2280 Südostasien und Ozeanien

230 Politikwissenschaften

- 2300 Politikwissenschaften allgemein
 2310 Politologie

235 Sozialwissenschaften

- 2320 Sozialwissenschaften allgemein
 2340 Bevölkerungswissenschaft (Demographie)
 2345 Sozialkunde
 2330 Soziologie

240 Sozialwesen

- 2400 Sozialwesen allgemein
 2410 Sozialarbeit
 2420 Sozialpädagogik

250 Rechtswissenschaften

- 2500 Rechtswissenschaften allgemein
 2630 Arbeitsrecht
 2660 Ausländisches Recht
 2665 Europarecht
 2620 Handelsrecht
 2580 Internationales Recht und Rechtsvergleichung
 2540 Kirchenrecht
 2545 Kriminologie
 2560 Öffentliches Recht
 2550 Privatrecht (ohne Arbeitsrecht)
 2650 Prozessrecht

- 2510 Rechtsgeschichte
 2515 Rechtsinformatik
 2530 Rechtssoziologie
 2520 Rechts- und Staatsphilosophie
 2590 Steuerrecht
 2570 Strafrecht
 2640 Wirtschaftsrecht

270 Verwaltungswissenschaft

- 2700 Verwaltungswissenschaft allgemein
 2770 Allgemeine innere Verwaltung
 2710 Arbeits- und Berufsberatung
 2720 Arbeitsverwaltung
 2711 Archivwesen
 2730 Auswärtige Angelegenheiten
 2740 Bankwesen
 2712 Bibliothekswesen
 2750 Bundeswehrverwaltung
 2760 Finanzverwaltung
 2780 Justizvollzug
 2790 Polizei/Verfassungsschutz
 2810 Post- und Fernmeldewesen
 2610 Rechtspflege
 2820 Sozialverwaltung
 2830 Verkehrswesen
 2840 Zoll- und Steuerverwaltung

290 Wirtschaftswissenschaften

- 2900 Wirtschaftswissenschaften allgemein
 3010 Arbeitslehre/-wissenschaft
 2960 Betriebswirtschaftslehre
 2965 Didaktik der Arbeitslehre
 2966 Europäische Wirtschaft
 2980 Finanzwissenschaft
 2940 Ökonometrie
 2815 Touristik
 2970 Unternehmensforschung, O.R.
 2971 Verkehrsbetriebswirtschaft
 2835 Versicherungswesen
 2930 Volkswirtschaftslehre
 2935 Wirtschaftsinformatik (f. Wirtschaftswiss.)
 2936 Wirtschaftsmathematik (f. Wirtschaftswiss.)
 2910 Wirtschaftspädagogik
 2915 Wirtschaftsstatistik

310 Wirtschaftsingenieurwesen

- 3100 Wirtschaftsingenieurwesen allgemein
 3110 Facility Management

2
Mathematik, Naturwissenschaften

330 Mathematik, Naturwissenschaften allgemein

- 3300 Mathematik, Naturwissenschaften allgemein
 3320 Interdisziplinäre Studien (Schwerpunkt Naturwissenschaft)
 3310 Geschichte der Mathematik und Naturwissenschaften
 3315 Naturwissenschaftliche Fachdidaktiken, soweit nicht aufteilbar

340 Mathematik

- 3400 Mathematik allgemein
 3420 Angewandte Mathematik
 3450 Didaktik der Mathematik
 2950 Mathematische Statistik
 3410 Reine Mathematik
 3430 Wirtschaftsmathematik (f. Mathematiker)

350 Informatik

- 3500 Informatik allgemein
 3540 Bioinformatik
 3550 Computer- und Kommunikationstechniken
 3530 Ingenieurinformatik/Technische Informatik
 3520 Praktische Informatik
 3510 Theoretische Informatik
 2990 Wirtschaftsinformatik (f. Informatiker)

360 Physik, Astronomie

- 3600 Physik, Astronomie allgemein
 3690 Astronomie, Astrophysik
 3650 Didaktik der Physik
 3630 Experimentelle Physik

- 3635 Festkörperphysik
 3636 Kernphysik
 3638 Materialwissenschaften
 3637 Optik
 3610 Physik
 3640 Technische Physik
 3620 Theoretische Physik

370 Chemie

- 3700 Chemie allgemein
 3750 Analytische Chemie
 3710 Anorganische Chemie
 3760 Biochemie (f. Chemiker)
 3800 Didaktik der Chemie
 3810 Lebensmittelchemie
 3770 Makromolekulare Chemie
 3720 Organische Chemie
 3730 Physikalische Chemie
 3780 Radio- bzw. Kernchemie
 3740 Technische Chemie
 3820 Textilchemie
 3790 Theoretische Chemie

390 Pharmazie

- 3900 Pharmazie allgemein
 3940 Pharmakologie und Toxikologie (Pharmazie)
 3910 Pharmazeutische Biologie/Pharmakognosie
 3920 Pharmazeutische Chemie
 3930 Pharmazeutische Technologie

400 Biologie

- 4000 Biologie allgemein
 4060 Anthropologie (Humanbiologie)
 4065 Biochemie (f. Biologen)
 4066 Biomathematik (f. Biologen)
 4030 Biophysik
 4035 Biotechnologie (f. Biologen)
 4040 Botanik
 4070 Didaktik der Biologie
 4010 Genetik
 4020 Mikrobiologie
 4050 Zoologie

410 Geowissenschaften (ohne Geographie)

- 4100 Geowissenschaften allgemein
 4180 Geochemie
 4110 Geologie
 4150 Geophysik
 4170 Kristallographie
 4160 Meteorologie
 4130 Mineralogie
 4135 Ozeanographie
 4120 Paläontologie
 4140 Petrologie, -graphie

420 Geographie

- 4200 Geographie allgemein
 4220 Anthropogeographie
 4240 Biogeographie/Geoökologie
 4250 Didaktik der Geographie
 4230 Geographische Länder- und Landschaftskunde
 4210 Physische Geographie

3
Humanmedizin/Gesundheitswissenschaften

440 Humanmedizin allgemein

- 4400 Humanmedizin allgemein

445 Gesundheitswissenschaften allgemein

- 4451 Gesundheitspädagogik
 4453 Gesundheitswissenschaft/-management
 4455 Nichtärztliche Heilberufe/Therapien
 4457 Pflegewissenschaft

450 Vorklinische Humanmedizin (einschl. Zahnmedizin)

- 4500 Vorklinische Humanmedizin allgemein
 4560 Anatomie
 4530 Medizinische Biologie
 4520 Medizinische Chemie
 4525 Medizinische Informatik (nur für Mediziner)
 4510 Medizinische Physik

4580 Medizinische Psychologie
 4585 Medizinische Soziologie
 4590 Medizinische Terminologie
 4595 Nuklearmedizin
 4540 Physiologie
 4550 Physiologische Chemie (Biochemie)
 4610 Vorklin. Zahnheilkunde

470 Klinisch-Theoretische Humanmedizin (einschl. Zahnmedizin)

4700 Klin.-Theor. Humanmedizin allgemein
 4705 Arbeitsmedizin (klin.-theor.)
 4720 Biomathematik (f. Mediziner)
 4725 Biomedizinische Technik
 4745 Epidemiologie
 4820 Experimentelle Medizin/Medizinforschung (ohne klinische Medizin)
 4760 Geschichte der Medizin
 4750 Humangenetik
 4780 Hygiene und Mikrobiologie
 4810 Immunologie
 4730 Klinische Chemie und Hämatologie
 4732 Klinische Krebsforschung und molekulare Tumorforschung
 4735 Medizinische Balneologie und Klimatologie
 4736 Medizinische Biophysik und Elektronenmikroskopie
 4737 Medizinische Statistik und Dokumentation
 4738 Parasitologie
 4710 Pathologie, Neuropathologie
 4715 Pharmakologie und Toxikologie (medizinisch)
 4716 Präventiv- und Vorsorgemedizin
 4740 Radiologie (diagnostisch, ohne Betten)
 4770 Rechtsmedizin
 4775 Sexualmedizin
 4776 Sozialmedizin (klinisch-theoretisch)
 4790 Virologie

490 Klinisch-Praktische Humanmedizin (ohne Zahnmedizin)

4900 Klin.-Prakt. Humanmedizin allgemein
 4910 Allgemeinmedizin
 5070 Anästhesiologie
 5090 Arbeitsmedizin (klin.-prakt.)
 5020 Augenheilkunde
 4980 Chirurgie
 4960 Dermato-Venerologie
 5120 Geriatrie/Gerontologie
 4990 Gynäkologie
 5030 Hals-, Nasen-, Ohrenheilkunde
 4940 Innere Medizin
 4950 Kinderheilkunde
 5160 Kinder- und Jugendpsychiatrie
 5130 Neurochirurgie
 5040 Neurologie
 5010 Orthopädie
 5015 Physikalische Medizin
 5050 Psychiatrie
 5060 Psychosomatische Medizin und Psychotherapie
 5150 Radiologie/Strahlentherapie (mit Betten)
 5080 Rehabilitation
 5140 Rheumatologie
 5110 Sozialmedizin (klinisch-praktisch)
 4920 Spezielle Pathologie
 4930 Spezielle Pharmakologie
 4935 Sportmedizin (klinisch-praktisch)
 4936 Tumorzentrum und Transfusionsmedizin
 4970 Urologie

520 Zahnmedizin (klinisch-praktisch)

5200 Zahnmedizin allgemein
 5240 Kieferorthopädie
 5220 Zahnärztliche Prothetik
 5210 Zahnerhaltung und Paradontologie
 5230 Zahn-, Mund- und Kieferchirurgie

4
Veterinärmedizin

540 Veterinärmedizin allgemein
 5400 Veterinärmedizin allgemein

550 Vorklinische Veterinärmedizin

5500 Vorklinische Veterinärmedizin allgemein
 5510 Anatomie, Embryologie und Histologie
 5520 Physiologie, Biochemie und Ernährungsphysiologie
 5530 Tierschutz, Medizinische Terminologie, Geschichte der Veterinärmedizin
 5535 Veterinärmedizinische Zoologie und Hydrobiologie

560 Klinisch-Theoretische Veterinärmedizin

5600 Klin.-Theor. Veterinärmedizin allgemein
 5670 Fleisch-, Lebensmittel- und Milchhygiene
 5640 Mikrobiologie, Virologie, Tierhygiene und Tierseuchenbekämpfung
 5650 Parasitologie, Tropenveterinärmedizin
 5660 Pharmakologie, Toxikologie und Arzneiverordnungslehre
 5620 Tierernährung, allg. Landwirtschaftslehre, Verhaltenskunde
 5610 Tierzucht, vet.-med. Genetik und Zuchthygiene
 5680 Versuchstierkunde und Fischkunde einschl. Krankheiten
 5630 Veterinärmedizinische Pathologie

580 Klinisch-Praktische Veterinärmedizin

5800 Klin.-Prakt. Veterinärmedizin allgemein
 5840 Andrologie und Haustierbesamung
 5830 Geburtshilfe und Gynäkologie
 5850 Gerichtliche Veterinärmedizin
 5860 Innere Veterinärmedizin einschl. Labordiagnostik
 5920 Krankheiten des Geflügels
 5910 Krankheiten der kleinen Haustiere
 5890 Krankheiten der kleinen Klauentiere
 5870 Krankheiten der Pferde
 5880 Krankheiten der Rinder
 5810 Tierklinik allgemein
 5820 Veterinärmedizinische Chirurgie

5

Agrar-, Forst- und Ernährungswissenschaften

610 Agrar-, Forst- und Ernährungswissenschaften allgemein

6100 Agrar-, Forst- und Ernährungswissenschaften allgemein
 6105 Angewandte Biotechnologie (Agrar-, F.- u. E.-wiss.)
 6106 Angewandte Maschinenbautechnik (Agrar-, F.- u. E.-wiss.)
 6107 Angewandte Naturwissenschaften (Agrar-, F.- u. E.-wiss.)
 6108 Angewandte Verfahrenstechnik (Agrar-, F.- u. E.-wiss.)

615 Landespflege, Umweltgestaltung

6310 Landespflege allgemein
 6315 Landschaftsarchitektur (ohne Gartenbau)
 6330 Landschaftsplanung und Landschaftsentwicklung

6340 Meliorationswesen
 6350 Naturschutz

620 Agrarwissenschaften, Lebensmittel- und Getränketechnologie

6200 Agrarwissenschaften allgemein
 6205 Agrarbiologie
 6210 Agrartechnik
 6260 Brauwesen/Getränketechnik
 6300 Gartenbau
 6250 Lebensmitteltechnologie/ Getränketechnologie
 6255 Milch- und Molkereiwirtschaft
 6220 Pflanzenproduktion
 6230 Tierproduktion
 6235 Weinbau- und Kellerwirtschaft
 6240 Wirtschafts- und Sozialwissenschaften des Landbaus

640 Forstwissenschaft, Holzwirtschaft

6400 Forstwissenschaft, Holzwirtschaft allgemein
 6420 Forstliche Fachwissenschaften
 6410 Forstliche Grundlagenwissenschaften
 6415 Holzwirtschaft
 6430 Holzwissenschaften

650 Ernährungs- und Haushaltswissenschaften

6500 Ernährungs- und Haushaltswissenschaften allgemein
 6520 Ernährungswissenschaften
 6510 Haushaltswissenschaften

6

Ingenieurwissenschaften

670 Ingenieurwissenschaften allgemein

6700 Ingenieurwissenschaften allgemein
 6740 Interdisziplinäre Studien (Schwerpunkt Ingenieurwesen - ohne Mechatronik)
 6744 Didaktik der Technik
 6745 Geschichte der Technik
 6750 Mechatronik
 6710 Polytechnik/Arbeitslehre
 6730 Systemforschung/-technik allgemein
 6720 Techn. Gesundheitswesen

680 Bergbau, Hüttenwesen

6800 Bergbau, Hüttenwesen allgemein
 6870 Archäometrie (Ingenieurarchäologie)
 6860 Aufbereitung und Veredelung
 6830 Bergbauliche Betriebswirtschaft
 6810 Bergbau und mineralische Rohstoffwirtschaft
 6820 Bergtechnik
 6840 Bergwirtschaft, Bergrecht
 6845 Hütten- und Gießereiwesen
 6850 Markscheidewesen, Bergschadenkunde, Geophysik im Bergbau
 6855 Metallurgie

690 Maschinenbau/Verfahrenstechnik

6900 Maschinenbau allgemein
 6905 Biotechnologie (techn. Verfahren)
 6906 Chemieingenieurwesen/-Chemietechnik
 6907 Druckereitechnik
 6930 Energietechnik (ohne Elektrotechnik)
 7190 Feinwerktechnik (mechanisch)
 6910 Grundlagen des Maschinenwesens
 7040 Holztechnik
 7045 Kerntechnik, Kernverfahrenstechnik
 7030 Kunststofftechnik
 7010 Medizintechnik
 7020 Physikalische Technik
 6920 Produkte des Maschinenbaus
 6940 Produktions- und Fertigungstechnik
 6945 Sicherheitstechnik
 6980 Sondergebiete des Maschinenwesens
 6970 Steuerungs-, Mess- und Regelungstechnik
 6975 Technische/angewandte Optik
 6976 Textiltechnik
 6950 Transport- und Verteiltechnik
 6985 Umwelttechnik (einschl. Recycling)
 6960 Verfahrenstechnik
 6965 Versorgungs-/Entsorgungstechnik
 6990 Werkstoffwissenschaft/-technik

710 Elektrotechnik

7100 Elektrotechnik allgemein
 7110 Allgemeine Elektrotechnik
 7120 Elektrische Energietechnik
 7125 Feinwerktechnik (elektrisch)
 7140 Mikrosystemtechnik
 7130 Nachrichten-/Informationstechnik
 7150 Optoelektronik
 7155 Regelungstechnik (elektrisch)

720 Verkehrstechnik, Nautik

7200 Verkehrstechnik, Nautik allgemein
 7240 Fahrzeug- und Flugzeugbau
 7245 Fahrzeugtechnik
 7246 Luft- und Raumfahrttechnik
 7230 Nautik, Seefahrt
 7220 Schiffbau, Meerestechnik

- 7210 Schiffsbetriebstechnik
7215 Verkehrsingenieurwesen

730 Architektur

- 7300 Architektur allgemein
7330 Bautechnik und Baubetrieb
7335 Denkmalpflege (Architekt.)
7340 Gebäudeplanung
7320 Gestaltung und Darstellung
7310 Grundlagen und Hilfswissenschaften der Architektur
7390 Innenarchitektur
7395 Städtebau und Siedlungswesen

740 Raumplanung

- 7400 Raumplanung allgemein
7410 Grundlagen der Raumplanung
7450 Infrastrukturplanung
7440 Raumordnung
7430 Regional- und Landesplanung
7420 Stadtplanung (Ortsplanung)
7460 Umweltschutz

750 Bauingenieurwesen

- 7500 Bauingenieurwesen allgemein
7540 Baubetriebswesen
7560 Holzbau
7510 Konstruktiver Ingenieurbau
7530 Verkehrsbau, -wesen
7520 Wasserbau, -wesen
7550 Sonstige Bereiche des Bauingenieurwesens

760 Vermessungswesen

- 7600 Vermessungswesen allgemein
7610 Kartographie
7620 Photogrammetrie

7

Kunst, Kunstwissenschaft

780 Kunst, Kunstwissenschaft allgemein

- 7800 Kunst, Kunstwissenschaft allgemein
7820 Kunsterziehung
7810 Kunstgeschichte
7830 Restaurierungskunde

790 Bildende Kunst

- 7900 Bildende Kunst allgemein
7950 Aktionen, Performance, Environment, Fotografie
7940 Graphik
7920 Malerei
7960 Neue Medien
7930 Plastik

800 Gestaltung

- 8000 Gestaltung allgemein
8050 Angewandte Kunst
8060 Bühnenbild, Kostüm
8070 Designtheorie, -geschichte
8075 Edelstein- und Schmuckdesign
8076 Graphikdesign/Kommunikationsgestaltung
8010 Industriedesign/Produktgestaltung
8020 Modedesign
8040 Textildesign
8030 Visuelle Kommunikation
8035 Werkerziehung (Gestaltung)

820 Darstellende Kunst, Film und Fernsehen, Theaterwissenschaft

- 8200 Darstellende Kunst, Film und Fernsehen, Theaterwissenschaft allgemein
8210 Darstellende Kunst
8260 Filmgeschichte, -theorie

- 8250 Film und Fernsehen
8270 Musiktheater
8275 Produktionswirtschaft im Bereich Darstellende Kunst, Theater, Film und Fernsehen
8230 Regie
8220 Schauspiel
8225 Tanztheater
8240 Theaterwissenschaft

830 Musik, Musikwissenschaft

- 8300 Musik, Musikwissenschaft allgemein
8340 Dirigieren
8320 Gesang
8310 Instrumentalmusik
8315 Jazz und Populärmusik
8325 Kirchenmusik
8330 Komposition
8360 Musikerziehung
8350 Musikwissenschaft, -geschichte
8363 Orchestermusik
8364 Rhythmik
8365 Sonstige Musikpraxis

8

Zentrale Einrichtungen (ohne klinikspezifische Einrichtungen)

870 Hochschule insgesamt

- 8700 Hochschule allgemein
8730 Hochschulkommission
8720 Nicht nutzbare Räume
8710 Nicht zugeteilte Stellen/Räume/Mittel

880 Zentrale Hochschulverwaltung

- 8800 Allgemeine Hochschulverwaltung
8805 Akademische Selbstverwaltung
8810 Fakultäts-/Fachbereichsverwaltung
8806 Personalvertretung einschl. Vertretungen für Datenschutz, Behinderte, Frauen etc.
8820 Studentische Selbstverwaltung
8830 Zentrale Studienberatung

890 Zentral verwaltete Hörsäle und Lehrräume

- 8600 Hörsaal/Lehrraum

900 Zentralbibliothek

- 9000 Bibliothek
9010 Informationszentrum

910 Hochschulrechenzentrum

- 9100 Rechenzentrum

920 Zentrale wissenschaftliche Einrichtungen

- 9200 Zentrale wissenschaftliche Einrichtungen allgemein
9280 Forschungs-/Technologie-/Transferstellen
9250 Strahlenlabor
9240 Tierversuchsanlage
9290 Weiterbildungszentrum
9260 Wissenschaftliche Werkstätten

930 Zentrale Betriebs- und Versorgungseinrichtungen

- 9300 Zentrale Betriebs- und Versorgungseinrichtungen allgemein
9305 Arbeitssicherheit, Feuerwehr
9350 Fahrbereitschaft
9320 Foto-, Repostelle
9310 Hausverwaltung
9340 Materialversorgungslager der Hochschule
9360 Versorgungseinrichtungen
9330 Zentrale Betriebswerkstätten

940 Soziale Einrichtungen

- 9400 Soziale Einrichtungen allgemein
9420 Wohnheim
9410 Wohnung/Gästehaus
9430 Sonstige soziale Einrichtungen

950 Übrige Ausbildungseinrichtungen

- 9500 Übrige Ausbildungseinrichtungen allgemein
9520 Schulen für nichtakademische Ausbildungsgänge
9510 Studienkolleg
9530 Sonstige Bildungseinrichtungen

960 Mit der Hochschule verbundene sowie hochschulfremde Einrichtungen

- 9600 Mit der Hochschule verbundene Einrichtungen allgemein
9650 Einrichtungen des öffentlichen Gesundheitswesens
9660 Hochschulbauamt
9665 Kirchliche Prüfungsämter
9670 Landesanstalten
9640 Materialprüfungsanstalten
9630 Max-Planck-Institute
9620 Staatliche Prüfungsämter
9610 Studentenwerk
9680 Sonstige hochschulfremde Institutionen

9

Zentrale Einrichtungen der Hochschulkliniken (nur Humanmedizin)¹⁾

970 Kliniken insgesamt, Zentrale Dienste

- 8900 Zentrale Dienste der Kliniken allgemein
8905 Ambulanz, Konsiliardienst, soweit nicht fachlich zuzuordnen
8930 Apotheke
9730 Energie, Wasser, Transport
8910 Klinikverwaltung (einschl. Rechenzentrum)
8915 Pflegedienst, soweit nicht fachlich zuzuordnen
8940 Reinigung, Wäsche, Sterilisation
9740 Werkstätten
8920 Zentrale Blutbank
9720 Zentrale wissenschaftliche Einrichtungen (einschl. Bibliothek)
8950 Zentrallabor
9710 Zentral verwaltete Hörsäle und Lehrräume

980 Soziale Einrichtungen der Kliniken

- 9800 Soziale Einrichtungen der Kliniken allgemein
9820 Dienstwohnungen
9830 Kindergarten
9810 Krankenhausseelsorge
9815 Patientenbücherei
9805 Sozialdienst, Patientenbetreuung
9825 Wohnheime

986 Übrige Ausbildungseinrichtungen der Kliniken

- 9860 Schulen für nichtakademische Ausbildungsgänge (z.B. Krankenpflegeschulen, Schulen für Logopäden, med.-techn. Assistenten)

990 Mit den Kliniken verbundene sowie klinikfremde Einrichtungen

- 9900 Mit den Kliniken verbundene Einrichtungen allgemein
9920 Blutbank anderer Träger
9930 Geschäft, Gaststätte, Bank, Friseur
9910 Öffentliches Gesundheitswesen (z.B. Blutalkoholuntersuchungsstelle, Medizinaluntersuchungsamt)

1) Entsprechende Einrichtungen der Veterinärmedizin sind den jeweiligen Lehr- und Forschungsbereichen "540-580" zuzuordnen.

Übersicht 2
Dienstbezeichnungsgruppen und Dienstbezeichnungen
Stand: 2005

| Personalgruppe Dienstbezeichnung | Zuordnung der Klartextangabe |
|--|--|
| 1. Hauptberuflich tätiges wissenschaftliches und künstlerisches Personal | |
| <p>Professoren</p> <p>C4 und entspr. Besoldungsgruppen C3 und entspr. Besoldungsgruppen C2 und entspr. Besoldungsgruppen -auf Dauer- C2 und entspr. Besoldungsgruppen -auf Zeit- W3 W2 Juniorprofessoren</p> | |
| <p>Dozenten und Assistenten</p> <p>Hochschuldozenten Universitätsdozenten Oberassistenten Oberingenieure Hochschulassistenten Wissenschaftliche und künstlerische Assistenten Akademische (Ober)Räte -auf Zeit-</p> | <p>Wiss. Assistent</p> <p>Assistenzprofessor</p> |
| <p>Wissenschaftliche und künstlerische Mitarbeiter</p> <p>Akademische Räte, Oberräte und Direktoren</p> <p>Wissenschaftl. und künstl. Mitarbeiter im Angestelltenverh.</p> <p>Ärzte im Praktikum (AIP)</p> | <p>Wiss./Akad. (Medizinal-/Pharmazie-/Bibliotheks-/....-) Rat, Oberrat, Direktor, Ltd. Direktor sowie Oberarzt und Ltd. Oberarzt Wiss. Mitarbeiter/künstler. Mitarbeiter, wiss. Angestellter (einschl. VdWA)/künstler. Angestellte</p> |
| <p>Lehrkräfte für besondere Aufgaben</p> <p>Studienräte, -direktoren im Hochschuldienst</p> <p>Fachlehrer, Technische Lehrer Lektoren Sonstige Lehrkräfte für besondere Aufgaben</p> | <p>Studienrat/Oberstudienrat/Studiendirektor/ Oberstudiendirektor/Lehrer an Verwaltungsfachhochschule (höh. Dienst), Fachschulrat, Dozent an einer Kunsthochschule, Technischer Oberlehrer Lehrer für Fachpraxis</p> <p>Lehrer an Verwaltungsfachhochschule (geh. Dienst), Lehrkraft an Kliniken, angestellte Lehrkraft, Fachhochschul- assistent</p> |

Übersicht 2
Dienstbezeichnungsgruppen und Dienstbezeichnungen
Stand: 2005

| Personalgruppe Dienstbezeichnung | Zuordnung der Klartextangabe |
|-------------------------------------|---------------------------------|
|-------------------------------------|---------------------------------|

2. Nebenberuflich tätiges wissenschaftliches und künstlerisches Personal

Gastprofessoren, Emeriti

Gastprofessoren
 Emeriti, Professoren im Ruhestand

Gastdozent

Lehrbeauftragte

Lehrbeauftragte
 Honorarprofessoren
 Privatdozenten, außerplanmäßige Professoren

Rektor an einer FH mit Lehrtätigkeit

Wissenschaftliche Hilfskräfte

Wissenschaftliche Hilfskräfte

 Tutoren
 Studentische Hilfskräfte (nur sofern
 landesrechtlich vorgesehen)

Wiss. Hilfskraft mit Abschlussprüfung
 Medizinalassistenten
 Nebenberufl. künstler. Hilfskraft/Assistent
 Tutor
 Fortgeschrittene Studierende, die als
 wiss. Hilfskraft beschäftigt werden und
 deren Tätigkeit mit der Hochschule
 vertraglich geregelt ist.

3. Hauptberuflich tätiges Verwaltungs-, technisches und sonstiges Personal

Verwaltungspersonal im höheren Dienst
 ohne höheren Dienst
 Bibliothekspersonal im höheren Dienst
 ohne höheren Dienst
 Technisches Personal im höheren Dienst
 ohne höheren Dienst
 Sonstiges Personal im höheren Dienst
 ohne höheren Dienst
 Pflegepersonal
 Arbeiter
 Auszubildende
 Praktikanten

4. Nebenberuflich tätiges Verwaltungs-, technisches und sonstiges Personal

Sonstige Hilfskräfte

Statistisches Landesamt

Vordruck für die Erhebung des Hochschulpersonals ab 1992
(Meldeliste für die Hochschulverwaltung)

Stempel oder
Name der Hochschule

I. Wissenschaftliches und künstlerisches Hochschulpersonal

Berichtsland 1 2-3
Hochschule 4-7
Listen-Nr. 8-10

Organisatorische Zugehörigkeit

Kategorie 11-12
Lehr- und Forschungsbereich 13-15

| | | |
|---|---|---|
| Paginier-Nr. | <input type="checkbox"/> <input type="checkbox"/> <input type="checkbox"/> <input type="checkbox"/> <input type="checkbox"/> <input type="checkbox"/> <input type="checkbox"/> <input type="checkbox"/> 20-26 | <input type="checkbox"/> <input type="checkbox"/> <input type="checkbox"/> <input type="checkbox"/> <input type="checkbox"/> <input type="checkbox"/> <input type="checkbox"/> <input type="checkbox"/> 20-26 |
| Angaben: | <input type="checkbox"/> N 27 | <input type="checkbox"/> N 27 |
| 1. Fachliche Zugehörigkeit | | |
| Fachgebiet | <input type="checkbox"/> <input type="checkbox"/> <input type="checkbox"/> <input type="checkbox"/> <input type="checkbox"/> <input type="checkbox"/> 31-34 Klartext | <input type="checkbox"/> <input type="checkbox"/> <input type="checkbox"/> <input type="checkbox"/> <input type="checkbox"/> <input type="checkbox"/> 31-34 Klartext |
| 2. Dienstbezeichnung | <input type="checkbox"/> <input type="checkbox"/> <input type="checkbox"/> <input type="checkbox"/> 35-37 Klartext | <input type="checkbox"/> <input type="checkbox"/> <input type="checkbox"/> <input type="checkbox"/> 35-37 Klartext |
| 3. Tätigkeit | Hauptberuflich/-amtlich <input type="checkbox"/> 1 38 Nebenberuflich/-amtlich <input type="checkbox"/> 2 | Hauptberuflich/-amtlich <input type="checkbox"/> 1 38 Nebenberuflich/-amtlich <input type="checkbox"/> 2 |
| 4. Beschäftigungsverhältnis | | |
| a) Arbeitszeit | Vollzeit <input type="checkbox"/> 1 39 Teilzeit <input type="checkbox"/> 2 39 | Vollzeit <input type="checkbox"/> 1 39 Teilzeit <input type="checkbox"/> 2 39 |
| - bei hauptberuflicher Tätigkeit und Teilzeit beschäftigung | | |
| Anteil an der vollen tariflichen oder gesetzlichen Arbeitszeit | 3/4 und mehr <input type="checkbox"/> 1 40 2/3 bis unter 3/4 <input type="checkbox"/> 2 1/2 bis unter 2/3 <input type="checkbox"/> 3 | 1/3 bis unter 1/2 <input type="checkbox"/> 4 40 1/4 bis unter 1/3 <input type="checkbox"/> 5 unter 1/4 <input type="checkbox"/> 6 |
| - bei nebenberuflicher Tätigkeit | | |
| Anzahl der Stunden | <input type="checkbox"/> <input type="checkbox"/> 41-42 | <input type="checkbox"/> <input type="checkbox"/> 41-42 |
| Sie beziehen sich auf | Wochenstunden <input type="checkbox"/> 1 43 Semesterwochenstunden (ausschließlich bei Lehrtätigkeit) <input type="checkbox"/> 2 | Wochenstunden <input type="checkbox"/> 1 43 Semesterwochenstunden (ausschließlich bei Lehrtätigkeit) <input type="checkbox"/> 2 |
| Die Fragen 4b bis 4e sind nur für das hauptberufliche Personal zu beantworten | | |
| b) Dienstverhältnis | Beamt(er/in) <input type="checkbox"/> 1 44 Angestellte(r) <input type="checkbox"/> 2 Arbeiter(in) <input type="checkbox"/> 3 Praktikant(in) <input type="checkbox"/> 4 Sonstiges <input type="checkbox"/> 6 | Beamt(er/in) <input type="checkbox"/> 1 44 Angestellte(r) <input type="checkbox"/> 2 Arbeiter(in) <input type="checkbox"/> 3 Praktikant(in) <input type="checkbox"/> 4 Sonstiges <input type="checkbox"/> 6 |
| c) Beschäftigung | auf Dauer <input type="checkbox"/> 1 45 auf Zeit <input type="checkbox"/> 2 45 | auf Dauer <input type="checkbox"/> 1 45 auf Zeit <input type="checkbox"/> 2 45 |
| d) Laufbahngruppe | einfacher Dienst <input type="checkbox"/> 1 46 gehobener Dienst <input type="checkbox"/> 3 46 mittlerer Dienst <input type="checkbox"/> 2 höherer Dienst <input type="checkbox"/> 4 | einfacher Dienst <input type="checkbox"/> 1 46 gehobener Dienst <input type="checkbox"/> 3 46 mittlerer Dienst <input type="checkbox"/> 2 höherer Dienst <input type="checkbox"/> 4 |
| e) Einstufung (Besoldungs-/ Vergütungsgruppe) | <input type="checkbox"/> <input type="checkbox"/> <input type="checkbox"/> <input type="checkbox"/> <input type="checkbox"/> <input type="checkbox"/> 47-50 Klartext | <input type="checkbox"/> <input type="checkbox"/> <input type="checkbox"/> <input type="checkbox"/> <input type="checkbox"/> <input type="checkbox"/> 47-50 Klartext |
| 5. Art der Finanzierung ^{*)} | <input type="checkbox"/> <input type="checkbox"/> 51-52 | <input type="checkbox"/> <input type="checkbox"/> 51-52 |
| 6. Geschlecht | männlich <input type="checkbox"/> 1 53 weiblich <input type="checkbox"/> 2 53 | männlich <input type="checkbox"/> 1 53 weiblich <input type="checkbox"/> 2 53 |
| 7. Geburtsmonat und -jahr | <input type="checkbox"/> <input type="checkbox"/> <input type="checkbox"/> <input type="checkbox"/> <input type="checkbox"/> <input type="checkbox"/> 54-57 Monat Jahr | <input type="checkbox"/> <input type="checkbox"/> <input type="checkbox"/> <input type="checkbox"/> <input type="checkbox"/> <input type="checkbox"/> 54-57 Monat Jahr |
| 8. Staatsangehörigkeit | deutsch <input type="checkbox"/> 0 0 0 64-66 andere Staatsangehörigkeit <input type="checkbox"/> <input type="checkbox"/> <input type="checkbox"/> 64-66 Klartext | deutsch <input type="checkbox"/> 0 0 0 64-66 andere Staatsangehörigkeit <input type="checkbox"/> <input type="checkbox"/> <input type="checkbox"/> 64-66 Klartext |
| 9. Habilitation | | |
| a) nicht habilitiert | <input type="checkbox"/> 0 0 0 0 58-61 | <input type="checkbox"/> 0 0 0 0 58-61 |
| b) bei abgeschlossener Habilitation | | |
| - Hochschule | <input type="checkbox"/> <input type="checkbox"/> <input type="checkbox"/> <input type="checkbox"/> <input type="checkbox"/> 58-61 Klartext | <input type="checkbox"/> <input type="checkbox"/> <input type="checkbox"/> <input type="checkbox"/> <input type="checkbox"/> 58-61 Klartext |
| - Jahr | <input type="checkbox"/> <input type="checkbox"/> 62-63 | <input type="checkbox"/> <input type="checkbox"/> 62-63 |
| - Fachgebiet | <input type="checkbox"/> <input type="checkbox"/> <input type="checkbox"/> <input type="checkbox"/> <input type="checkbox"/> 67-70 Klartext | <input type="checkbox"/> <input type="checkbox"/> <input type="checkbox"/> <input type="checkbox"/> <input type="checkbox"/> 67-70 Klartext |
| 10. Nur für Professoren | | |
| Jahr der 1. Berufung zum Professor | <input type="checkbox"/> <input type="checkbox"/> 71-72 | <input type="checkbox"/> <input type="checkbox"/> 71-72 |

*) Lt. Schlüssel im Mantelbogen.

Anschriftenverzeichnis der Statistischen Landesämter

Stand: Oktober 2006

Statistisches Landesamt Baden-Württemberg

Postfach 10 60 33
D-70049 Stuttgart
Tel.: 0 7 11 / 6 41 – 0
Fax: 0 7 11 / 6 41 – 29 73
E-Mail: poststelle@stala.bwl.de
Internet: <http://www.statistik-bw.de>

Bayerisches Landesamt für Statistik und Datenverarbeitung

D-80288 München
Tel.: 0 89 / 21 19 – 0
Fax: 0 89 / 21 19 – 4 10
E-Mail: poststelle@lfstad.bayern.de
Internet: www.statistik.bayern.de

Statistisches Landesamt Berlin

D-10306 Berlin
Tel.: 0 30 / 90 21 – 0
Fax: 0 30 / 90 21 – 36 55
E-Mail: info@statistik-berlin.de
Internet: www.statistik-berlin.de

Landesbetrieb für Datenverarbeitung und Statistik Brandenburg

Postfach 60 10 52
D-14410 Potsdam
Tel.: 0 3 31 / 39 – 0
Fax: 0 3 31 / 39 – 5 21
E-Mail: info@lds.brandenburg.de
Internet: www.lds-bb.de/

Statistisches Landesamt Bremen

Postfach 10 13 09
D-28013 Bremen
Tel.: 0 4 21 / 3 61 – 25 01
Fax: 0 4 21 / 3 61 – 43 10
E-Mail: office@statistik.bremen.de
Internet: www.statistik.bremen.de

Statistisches Amt für Hamburg und Schleswig-Holstein Standort Hamburg

D-20453 Hamburg
Tel.: 0 40 / 4 28 31 – 0
Fax: 0 40 / 4 28 31 – 13 33
E-Mail: info-hh@statistik-nord.de
Internet: www.statistik-nord.de

Hessisches Statistisches Landesamt

D-65175 Wiesbaden
Tel.: 0 6 11 / 38 02 – 0
Fax: 0 6 11 / 38 02 – 8 90
E-Mail: info@statistik-hessen.de
Internet: www.statistik-hessen.de

Statistisches Landesamt Mecklenburg-Vorpommern

Postfach 12 01 35
D-19018 Schwerin
Tel.: 0 3 85 / 48 01 – 0
Fax: 0 3 85 / 48 01 – 41 23
E-Mail: statistik.post@statistik-mv.de
Internet: www.statistik-mv.de

Niedersächsisches Landesamt für Statistik

Postfach 91 07 64
D-30427 Hannover
Tel.: 0 5 11 / 98 98 – 0
Fax: 0 5 11 / 98 98 – 40 00
E-Mail: poststelle@nls.niedersachsen.de
Internet: www.nls.niedersachsen.de

Landesamt für Datenverarbeitung und Statistik Nordrhein-Westfalen

Postfach 10 11 05
D-40002 Düsseldorf
Tel.: 0 2 11 / 94 49 – 01
Fax: 0 2 11 / 94 49 – 44 20 06
E-Mail: statistik-info@lds.nrw.de
Internet: www.lds.nrw.de

Statistisches Landesamt Rheinland-Pfalz

D-56128 Bad Ems
Tel.: 0 26 03 / 71 – 0
Fax: 0 26 03 / 71 – 31 50
E-Mail: poststelle@statistik.rlp.de
Internet: www.statistik.rlp.de

Landesamt für Zentrale Dienste Statistisches Amt

Virchowstrasse 7
D-66119 Saarbrücken
Tel.: 0 6 81 / 5 01 – 00
Fax: 0 6 81 / 5 01 – 59 21
E-Mail: presse@stala.saarland.de
Internet: www.statistik.saarland.de

Statistisches Landesamt des Freistaates Sachsen

Postfach 11 05
D-01911 Kamenz
Tel.: 0 35 78 / 33 – 0
Fax: 0 35 78 / 33 – 19 21
E-Mail: auskunft@statistik.sachsen.de
Internet: www.statistik.sachsen.de

Statistisches Landesamt Sachsen-Anhalt

Postfach 20 11 56
D-06012 Halle/Saale
Tel.: 0 3 45 / 23 18 – 0
Fax: 0 3 45 / 23 18 – 9 01
E-Mail: postmaster@stala.mi.lsa-net.de
Internet: www.stala.sachsen-anhalt.de

Statistisches Amt für Hamburg und Schleswig-Holstein Standort Schleswig-Holstein

Postfach 71 30
D-24171 Kiel
Tel.: 0 4 31 / 68 95 – 0
Fax: 0 4 31 / 68 95 – 93 72
E-Mail: info-SH@statistik-nord.de
Internet: www.statistik-nord.de

Thüringer Landesamt für Statistik

Postfach 90 01 63
D-99104 Erfurt
Tel.: 0 3 61 / 37 – 9 00
Fax: 0 3 61 / 37 – 8 46 99
E-Mail: poststelle@statistik.thueringen.de
Internet: www.statistik.thueringen.de

Kultus- bzw. Wissenschaftsministerien der Länder der Bundesrepublik Deutschland

Stand: August 2006

Sekretariat der Ständigen Konferenz der Kultusminister der Länder in der Bundesrepublik Deutschland

Postfach 22 40
53012 Bonn
Tel.: 0 2 28 / 5 01 – 0
Fax: 0 2 28 / 5 01 – 7 77
E-Mail: poststelle@kmk.org
Internet: <http://www.kmk.org>

Ministerium für Kultus, Jugend und Sport des Landes Baden-Württemberg

Postfach 10 34 42
D-70029 Stuttgart
Tel.: 0 7 11 / 2 79 – 0
Fax: 0 7 11 / 2 79 – 25 50
E-Mail: poststelle@km.kv.bwl.de
Internet: <http://www.km-bw.de>

Ministerium für Wissenschaft, Forschung und Kunst des Landes Baden-Württemberg

Königstraße 46
D-70173 Stuttgart
Tel.: 0 7 11 / 2 79 – 0
Fax: 0 7 11 / 2 79 – 30 80
E-Mail: poststelle@mwk.bwl.de
Internet: <http://www.mwk-bw.de>

Bayerisches Staatsministerium für Unterricht und Kultus

Salvatorstraße 2
D-80333 München
Tel.: 0 89 / 21 86 – 0
Fax: 0 89 / 21 86 – 28 00
E-Mail: poststelle@stmuk.bayern.de
Internet: <http://www.stmuk.bayern.de>

Bayerisches Staatsministerium für Wissenschaft, Forschung und Kunst

Salvatorstraße 2
D-80333 München
Tel.: 0 89 / 21 86 – 0
Fax: 0 89 / 21 86 – 28 00
E-Mail: poststelle@stmukwk.bayern.de
Internet: <http://www.stmwfk.bayern.de>

Senatsverwaltung für Bildung, Jugend und Sport der Stadt Berlin

Beuthstraße 6 – 8
D-10117 Berlin
Tel.: 0 30 / 90 26 – 7
Fax: 0 30 / 90 26 – 50 02
E-Mail: brieffkasten@senbjs.verwalt-berlin.de
Internet: <http://www.senbjs.berlin.de>

Senatsverwaltung für Wissenschaft, Forschung und Kultur der Stadt Berlin

Brunnenstraße 188 – 190
D-10119 Berlin
Tel.: 0 30 / 9 02 28 – 2 03, - 2 06
Fax: 0 30 / 9 02 28 – 4 50, - 4 51
E-Mail: poststelle@senwfk.verwalt-berlin.de
Internet: <http://www.science.berlin.de/index.html>

Ministerium für Bildung, Jugend und Sport des Landes Brandenburg

Steinstraße 104 – 106
D-14480 Potsdam
Tel.: 0 3 31 / 8 66 – 0
Fax: 0 3 31 / 8 66 – 35 95
E-Mail: poststelle@mbjs.brandenburg.de
Internet: <http://www.mbjs.brandenburg.de>

Ministerium für Wissenschaft, Forschung und Kultur des Landes Brandenburg

Dortustraße 36
D-14467 Potsdam
Tel.: 0 3 31 / 8 66 – 49 99
Fax: 0 3 31 / 8 66 – 49 98
E-Mail: mwfk@mwfk.brandenburg.de
Internet: <http://www.brandenburg.de>

Freie Hansestadt Bremen Senator für Bildung und Wissenschaft

Rembertiring 8 – 12
D-28195 Bremen
Tel.: 0 4 21 / 3 61 – 1 32 22
Fax: 0 4 21 / 3 61 – 41 76
E-Mail: office@bildung.bremen.de
Internet: <http://www.bildung.bremen.de>

Freie Hansestadt Hamburg Behörde für Bildung und Sport

Postfach 76 10 48
D-22060 Hamburg
Tel.: 0 40 / 4 28 63 – 0
Fax: 0 40 / 4 28 63 – 34 96
E-Mail: [Kontaktformular](#)
Internet: <http://fhh.hamburg.de/stadt/Aktuell/behoerden/bildung-sport/start.html>

Freie Hansestadt Hamburg Behörde für Wissenschaft und Forschung

Hamburger Straße 37
D-22083 Hamburg
Tel.: 0 40 / 4 28 63 – 0
Fax: 0 40 / 4 28 63 – 37 22
E-Mail: pressestelle@bwf.hamburg.de
Internet: <http://fhh.hamburg.de/stadt/Aktuell/behoerden/wissenschaft-forschung/start.html>

Freie Hansestadt Hamburg Kulturbehörde

Postfach 30 30 81
D-20310 Hamburg
Tel.: 0 40 / 4 28 24 – 0
Fax: 0 40 / 4 28 24 – 244
E-Mail: pressestelle@kb.hamburg.de
Internet: <http://fhh.hamburg.de/stadt/Aktuell/behoerden/kulturbehoerde/start.html>

Hessisches Kultusministerium

Luisenplatz 10
D-65185 Wiesbaden
Tel.: 0 6 11 / 3 68 – 0
Fax: 0 6 11 / 3 68 – 20 96
E-Mail: poststelle@hkm.hessen.de
Internet: <http://www.hessisches-kultusministerium.de>

Hessisches Ministerium für Wissenschaft und Kunst

Rheinstraße 23 – 25
D- 65185 Wiesbaden
Tel.: 0 6 11 / 32 – 0
Fax: 0 6 11 / 32 – 35 50
E-Mail: pressestelle@hmkw.hessen.de
Internet: <http://www.hmkw.hessen.de>

**Ministerium für Bildung, Wissenschaft und Kultur
Mecklenburg-Vorpommern**

Werderstraße 124
D-19055 Schwerin
Tel.: 0 3 85 / 5 88 – 0
Fax: 0 3 85 / 5 88 – 70 82
E-Mail: poststelle@bm.mv-regierung.de
Internet: <http://www.kultus-mv.de>

Niedersächsisches Kultusministerium

Schiffgraben 12
D-30159 Hannover
Tel.: 0 5 11 / 1 20 – 71 46, - 71 48
Fax: 0 5 11 / 1 20 – 74 51
E-Mail: pressestelle@mk.niedersachsen.de
Internet: <http://www.mk.niedersachsen.de>

Niedersächsisches Ministerium für Wissenschaft und Kultur

Leibnizufer 9
D-30002 Hannover
Tel.: 0 5 11 / 120 – 0
Fax: 0 5 11 / 120 – 26 11
E-Mail: poststelle@mwk.niedersachsen.de
Internet: <http://www.mwk.niedersachsen.de>

**Ministerium für Schule und Weiterbildung des Landes
Nordrhein-Westfalen**

Völklinger Straße 49
D-40221 Düsseldorf
Tel.: 02 11 / 58 67 – 40
Fax: 02 11 / 58 67 – 32 20
E-Mail: poststelle@msw.nrw.de
Internet: <http://www.bildungsportal.nrw.de>

**Ministerium für Innovation, Wissenschaft, Forschung und
Technologie des Landes Nordrhein-Westfalen**

Völklinger Straße 49
D-40221 Düsseldorf
Tel.: 02 11 / 8 96 – 04
Fax: 02 11 / 8 96 – 45 55
E-Mail: poststelle@miwft.nrw.de
Internet: <http://www.innovation.nrw.de>

Ministerium für Bildung, Frauen und Jugend Rheinland-Pfalz

Wallstraße 3
D-55122 Mainz
Tel.: 0 61 31 / 16 – 0
Fax: 0 61 31 / 16 – 28 78
E-Mail: poststelle@mbfj.rlp.de
Internet: <http://www.mbfj.rlp.de>

**Ministerium für Wissenschaft, Weiterbildung, Forschung und
Kultur Rheinland-Pfalz**

Wallstraße 3
D-55122 Mainz
Tel.: 0 61 31 / 16 – 0
Fax: 0 61 31 / 16 – 29 97
E-Mail: poststelle@mwwfk.rlp.de
Internet: <http://www.mwwfk.rlp.de>

**Ministerium für Bildung, Kultur und Wissenschaft des
Saarlandes**

Postfach 10 24 52
D-66024 Saarbrücken
Tel.: 0 6 81 / 5 01 – 74 04
Fax: 0 6 81 / 5 01 – 75 00
E-Mail: poststelle@bildung.saarland.de
Internet: <http://www.bildung.saarland.de>

Sächsisches Staatsministerium für Kultus

Postfach 10 09 10
D-01079 Dresden
Tel.: 0 3 51 / 5 64 – 0
Fax: 0 3 51 / 5 64 – 28 86
E-Mail: poststelle@smk.sachsen.de
Internet: <http://www.sachsen-macht-schule.de>

Sächsisches Staatsministerium für Wissenschaft und Kunst

Postfach 10 09 20
D-01079 Dresden
Tel.: 0 3 51 / 5 64 – 0
Fax: 0 3 51 / 5 64 – 6 40 60 00
E-Mail: presse@smwk.sachsen.de
Internet: <http://www.smwk.de>

Kultusministerium des Landes Sachsen-Anhalt

Turmschanzenstraße 32
D-39114 Magdeburg
Tel.: 0 3 91 / 5 67 – 37 10
E-Mail: presse@mk.sachsen-anhalt.de
Internet: <http://www.mk.sachsen-anhalt.de>

**Ministerium für Bildung und Frauen des Landes Schleswig-
Holstein**

Brunswiker Straße 16 – 22,
D-24105 Kiel
Tel.: 0 4 31 / 9 88 – 0
Fax: 0 4 31 / 9 88 – 58 14
E-Mail: pressestelle@mbf.landsh.de
Internet: <http://landesregierung.schleswig-holstein.de>

**Ministerium für Wissenschaft, Wirtschaft und Verkehr des
Landes Schleswig-Holstein**

Düsternbrooker Weg 94
D-24105 Kiel
Tel.: 0 4 31 / 9 88 – 44 00
Fax: 0 4 31 / 9 88 – 48 15
E-Mail: pressestelle@wimi.landsh.de
Internet: <http://landesregierung.schleswig-holstein.de>

Thüringer Kultusministerium

Postfach 90 04 63
D-99107 Erfurt
Tel.: 0 3 61 / 3 79 – 00
Fax: 0 3 61 / 3 79 – 46 90
E-Mail: tkm@thueringen.de
Internet: <http://www.thueringen.de/de/tkm>

Übersicht zum Internetangebot der Hochschulstatistik

Homepage des Statistisches Bundesamtes

<http://www.destatis.de>

Themenbereich "Bildung, "Wissenschaft" und Kultur"

Überblick zu den Informationen aus der Bildungsstatistik und Links zu den Angeboten der einzelnen Sachgebieten (insbesondere HTML-Tabellen)

http://www.destatis.de/themen/d/thm_bildung.php

Überblick zum Sachgebiet "Hochschulen"

Informationen zur Hochschulstatistik (insbesondere HTML-Tabellen) und weiterführende Links

http://www.destatis.de/themen/d/thm_bildung3.htm

Einführung zum Sachgebiet "Hochschulen"

<http://www.destatis.de/basis/d/biwiku/hohtxt.php>

Aktuellen Systematiken zur Hochschulstatistik (PDF-Format)

<http://www.destatis.de/allg/d/veroe/hoch/hochdow3.htm>

Produkte zum Themenbereich "Bildung" im Statistik-Shop

Online-Shop mit kostenlosen (Download-Dateien im EXCEL- bzw. PDF-Format) und kostenpflichtigen (Printveröffentlichungen) Produkten

<http://www-ec.destatis.de/csp/shop/sfg/n0000.csp?treeid=21000>

Aktuelle Pressemitteilungen zum Themenbereich "Bildung"

<http://www.destatis.de/presse/deutsch/sach/pm07.htm>

Pressemappe zur Pressekonferenz "Hochschulstandort Deutschland 2003" (PDF-Datei)

http://www.destatis.de/presse/deutsch/pk/2003/hochschul_b.htm

Externe Links

Hinweis auf hochschulstatistische Informationen andere Anbieter im Internet

<http://www.destatis.de/basis/d/biwiku/hohtxt2.php>

Veröffentlichungsverzeichnis des Statistischen Bundesamtes (PDF-Datei)

http://www.destatis.de/allg/d/veroe/proser1_d.htm

Ansprechpartner im Statistischen Bundesamt nach Statistikbereichen

http://www.destatis.de/allg/d/ansp/proser32_d.htm

Übersicht zum Internetangebot mit hochschulstatistischen Informationen anderer Institutionen

| Institution/ Informationsangebot Internetadresse (URL) | Hinweis auf spezifische Inhalte |
|--|--|
| Deutscher Bildungsserver (DBS) http://www.bildungsserver.de/ | Portal mit weiterführende Links zum Thema Bildung |
| Wissenschaft weltoffen http://www.wissenschaft-weltoffen.de/ | Datenreport zur Internationalität von Studium und Forschung in Deutschland |
| Bundesministerium für Bildung und Forschung (BMBF) http://www.bmbf.de/ | Deutsche Studierende im Ausland |
| Hochschul-Informations-System GmbH (HIS) http://www.his.de/ | Absolventenbefragung, Studienverlauf, Studienabbruch |
| Deutsches Studentenwerk http://www.studentenwerke.de/ | Sozialerhebung |
| Wissenschaftsrat (WR) http://www.wissenschaftsrat.de/ | Fachstudiendauer |
| Ständige Konferenz der Kultusminister der Länder (KMK) http://www.kmk.org/index1.shtml | Prognosen zu Studienanfängern, Studierenden und Absolventen |
| Informationssystem Studienwahl & Arbeitsmarkt (ISA) http://www.uni-essen.de/isa/ | Studiendauer, Erfolgsquoten, Berufsperspektiven |
| Institut für Arbeitsmarkt- und Berufsforschung (IAB) http://www.iab.de/iab/default.htm | Absolventen im Beruf |
| Hochschulrektorenkonferenz (HRK) http://www.hrk.de/de/home/home.php | Hochschulkompass (umfassende Informationen zu Studienmöglichkeiten) |
| Bund-Länder-Kommission für Bildungsplanung und Forschungsförderung (BLK) http://www.blk-bonn.de/ | Studien- und Berufswahl |
| Centrum für Hochschulentwicklung (CHE) http://www.che.de/ | Hochschulranking |
| Verein Deutscher Ingenieure e. V. (VDI) http://www.vdi.de/vdi/organisation/schnellauswahl/hauptgruppe/berufspolitik/08866/index.php | Daten zu Studierenden, Studienanfängern und Absolventen in Ingenieurwissenschaften, Mathematik, Informatik und Naturwissenschaften |