

# Bildung und Kultur

## Studierende an Hochschulen

### Wintersemester 2005/2006

Erscheinungsfolge: jährlich  
Erschienen am 25. September 2006  
Artikelnummer: 2110410067004

Fachliche Informationen zu dieser Veröffentlichung können Sie direkt beim Statistischen Bundesamt erfragen:  
Gruppe VI B, Telefon: +49 (0)611 / 75 4140, -4195 bzw. -4144; Fax: +49 (0)611 / 72 4000 oder E-Mail:  
Hochschulstatistik@destatis.de

© Statistisches Bundesamt, Wiesbaden 2006

Vervielfältigung und Verbreitung, auch auszugsweise, mit Quellenangabe gestattet.

# Inhalt

Textteil	Seite
Qualitätsmerkmale der Studentenstatistik .....	3
Qualitätsmerkmale der Gasthörerstatistik .....	6
Gebietsstand, Zeichenerklärungen, Abkürzungen .....	9
Vorbemerkung .....	10
Erläuterungen .....	11
Schaubilder .....	13
<b>Tabellenteil</b>	
<b>Zusammenfassende Übersichten</b>	
1 Deutsche und ausländische Studierende in den Wintersemestern 1986/87 bis 2005/2006 nach Hochschularten .....	23
2 Deutsche und ausländische Studienanfänger/-innen ab Sommersemester 1993 nach Hochschularten .....	24
3 Deutsche und ausländische Studierende in den Wintersemestern 2001/2002 bis 2005/2006 nach Hochschularten und Ländern .....	25
4 Deutsche und ausländische Studienanfänger/-innen ab Wintersemester 2003/2004 bis Wintersemester 2005/2006 nach Hochschularten und Ländern .....	31
5 Deutsche und ausländische Studienanfänger/-innen in den Studienjahren 2001/2002 bis 2005/2006 nach Hochschularten und Ländern .....	37
6 Deutsche und ausländische Studierende in den Wintersemestern 2001/2002 bis 2005/2006 nach Fächergruppen .....	43
7 Deutsche und ausländische Studienanfänger/-innen in den Studienjahren 2001/2002 bis 2005/2006 nach Fächergruppen .....	44
8 Deutsche und ausländische Studierende im Wintersemester 2005/2006 in den 20 am stärksten besetzten Studienfächern .....	46
9 Deutsche und ausländische Studierende im Wintersemester 2005/2006 in den 20 am stärksten besuchten Hochschulen .....	49
10 Deutsche und ausländische Studierende im Wintersemester 2005/2006 nach Fächergruppen und Studienbereichen .....	50
11 Deutsche und ausländische Studierende im Wintersemester 2005/2006 nach Fächergruppen, Studienbereichen und Art des Studiums .....	53
12 Studierende im Wintersemester 2005/2006 nach der Trägerschaft der Hochschule .....	56
13 Ausländische Studierende im Wintersemester 2005/2006 nach den am stärksten vertretenen Herkunftsländern und Kontinenten .....	57
14 Nebenhörer/-innen im Wintersemester 2005/2006 nach Ländern, Hochschularten und Fächergruppen .....	63
15 Deutsche und ausländische Studienanfänger/-innen im Sommersemester 2005 nach Fächergruppen und Studienbereichen .....	65
<b>Tabellen in ausführlicher Gliederung</b>	
1 Studierende und Studienanfänger/-innen nach Hochschularten, Ländern und Hochschulen	
Universitäten .....	68
Pädagogische Hochschulen .....	76
Theologische Hochschulen .....	77
Kunsthochschulen .....	79
Fachhochschulen (ohne Verwaltungs-FH) .....	84
Verwaltungsfachhochschulen .....	104
Hochschulen insgesamt .....	110
2 Studierende und Studienanfänger/-innen nach Hochschularten, Fächergruppen, Studienbereichen und 1. Studienfach	
Universitäten .....	112
Pädagogische Hochschulen .....	132
Theologische Hochschulen .....	138
Kunsthochschulen .....	141
Fachhochschulen (ohne Verwaltungs-FH) .....	145
Verwaltungsfachhochschulen .....	159
Hochschulen insgesamt .....	162
3 Studierende und Studienanfänger/-innen, die ein Lehramt anstreben, nach Fächergruppen, Studienbereichen und 1. Studienfach .....	185
4 Studierende insgesamt nach Fächergruppen, Studienbereichen des 1. Studienfachs, angestrebtem Abschluss, Fachsemestern und Hochschulsesemestern .....	197
5 Studierende und Studienanfänger/-innen nach Hochschularten und Alter .....	273
6 Studierende und Studienanfänger/-innen nach Land des Studienortes und Land des Erwerbs der Hochschulzugangsberechtigung .....	280
7 Belegungen (Fälle) von Studierenden nach Studienfächern und Fachsemestern .....	284
8 Studierende und Studienanfänger/-innen nach angestrebter Prüfungsgruppe und 1. Studienfach .....	307
9 Studierende insgesamt nach Hochschularten, Fachsemestern und Art des Studiums .....	394
10 Ausländische Studierende und Studienanfänger/-innen nach Hochschularten und Herkunftsland .....	401
11 Ausländische Studierende nach Herkunftsland und Fächergruppe des 1. Studienfachs .....	417
12 Bildungsinländer/-innen nach Herkunftsland .....	428
13 Bildungsausländer/-innen nach Herkunftsland .....	431
14 Besucher/-innen der Studienkollegs .....	434
15 Gasthörer/-innen nach Hochschularten, Hochschulen und Fächergruppe der 1. Fachrichtung .....	438
16 Studierende an Berufsakademien des tertiären Bereichs 2005 .....	444
17 Studienanfänger/-innen nach Fächergruppen, Studienbereichen und 1. Studienfach im Sommersemester 2005 .....	446
<b>Anhang</b>	
Übersicht 1: Fächergruppen, Studienbereiche und Studienfächer .....	467
Übersicht 2: Prüfungsgruppen und Abschlußprüfungen .....	470
Übersicht 3: Schematische Darstellung der Fächergliederung .....	472
Erhebungsbogen für die Studentenstatistik .....	473
Anschriftenverzeichnis der Statistischen Landesämter .....	477
Anschriftenverzeichnis der Kultus- bzw. Wissenschaftsministerien der Länder der Bundesrepublik Deutschland .....	478
Übersicht zum Internetangebot der Hochschulstatistik .....	480
Übersicht zum Internetangebot mit hochschulstatistischen Informationen anderer Institutionen .....	481

## Qualitätsmerkmale der Studentenstatistik

### 1 Allgemeine Angaben zur Statistik

**1.1 Bezeichnung der Statistik:** Studentenstatistik

**1.2 Berichtszeitraum:** Winter- und Sommersemester

**1.3 Erhebungszeitraum:** Daten werden innerhalb der Immatrikulations- und Rückmeldefristen der Hochschulen erhoben.

**1.4 Periodizität:** halbjährlich für Sommer- und Wintersemester (im Sommersemester werden nur Daten zu den Studienanfängern erhoben).

**1.5 Regionaler Erhebungsbereich:** Hochschulen, Bundesländer, Bundesgebiet

**1.6 Erhebungsgesamtheit, Zuordnungsprinzip der Erhebungseinheiten:** Studierende und Studienanfänger an deutschen Hochschulen.

**1.7 Erhebungseinheiten:** Studierende, d.h. in einem Fachstudium eingeschriebene Personen, ohne Beurlaubte, Studienkollegiaten und Gasthörer.

**1.8 Rechtsgrundlagen, Verordnungen, Empfehlungen:** Die am 1. 6. 1992 in Kraft getretene Neufassung des Hochschulstatistikgesetzes (Gesetz über die Statistik für das Hochschulwesen – HstatG).

**1.9 Geheimhaltung und Datenschutz:** Ergebnisse dürfen bezogen auf einzelne Hochschulen und Hochschulstandorte veröffentlicht werden. Tabellen dürfen für Planungszwecke an die für Wissenschaft und Forschung zuständigen Landes- und Bundesbehörden übermittelt werden, auch wenn Tabellenfelder nur einen Fall ausweisen. Ansonsten gelten die Geheimhaltungsvorschriften des Bundesstatistikgesetzes (BstatG).

### 2 Zweck und Ziele der Statistik

**2.1 Erhebungsinhalte:** Soziodemografische Merkmale der Studierenden, Ort des Erwerbs der Hochschulzugangsberechtigung, Hochschule, Hochschulart, Anzahl der Hochschul- und Fachsemester, Studienfach, angestrebter Abschluss, Studienunterbrechungen, Studiendauer, Studiengänge und Studienort des vorangehenden Semesters.

**2.2 Zweck der Statistik:** Ergebnisse liefern Informationen zu Zwecken der allgemeinen Bildungs- und Hochschulplanung in Bund und Ländern sowie an den Hochschulen selbst. Außerdem geben die Ergebnisse Aufschluss über die Größenordnung, in der akademisches Personal ausgebildet wird.

**2.3 Hauptnutzer der Statistik:** Zu den Hauptnutzern der Statistik zählen Politik und Verwaltung auf nationaler und internationaler Ebene. Auf nationaler Ebene sind hier insbesondere die für Bildung, Wissenschaft und Forschung zuständigen Landes- und Bundesbehörden sowie die Hochschulen zu nennen, auf internationaler Ebene OECD und Eurostat. Weitere Hauptnutzer der Daten sind Forschungsinstitute, Berufsverbände, Bildungs- und kulturelle Einrichtungen, privatwirtschaftliche Unternehmen und Informationsdienstleister sowie die Medien.

**2.4 Einbeziehung der Nutzer:** Diese erfolgt insbesondere durch den Ausschuss für die Hochschulstatistik, der das Statistische Bundesamt im Hinblick auf die Anpassung der Statistik an aktuelle Entwicklungen und Bedürfnisse der Hochschulplanung berät. Im Hochschulstatistikausschuss vertreten sind u.a. die Kultusministerien der Länder, das Bundesministerium für Bildung und Forschung, Vertreter der Hochschulen und des Wissenschaftsrates sowie wissenschaftliche Institutionen, die mit Fragen der Hochschulplanung betraut sind.

### **3 Erhebungsmethodik**

**3.1 Art der Datengewinnung:** Diese erfolgt über die Verwaltungsdaten der Hochschulen, die für administrative Zwecke erhoben werden. Die Studentenstatistik ist eine Sekundärerhebung (Vollerhebung) auf der Basis der Verwaltungsdaten der Hochschulen.

**3.2 Erhebungsinstrumente und Berichtsweg:** Die Verwaltungsdaten der Hochschulen, auf denen die Studentenstatistik basiert, werden im Zuge der Ersteinschreibung bzw. der Rückmeldung der Studierenden an der jeweiligen Hochschule erhoben, die jeweils am Anfang des Semesters erfolgt.

**3.3 Belastung der Auskunftspflichtigen:** Auskunftspflichtig sind nicht die Studierenden selbst, sondern die Hochschulen, aus deren Verwaltungsunterlagen die für die Studentenstatistik relevanten Daten bereitgestellt werden. Eine Belastung der Hochschulen bzw. deren Verwaltung liegt insofern vor, als diese die Daten den Statistischen Landesämtern melden müssen.

**3.4 Dokumentation des Fragebogens:** Siehe Anlage

### **4 Genauigkeit**

**4.1 Qualitative Gesamtbewertung der Genauigkeit:** Grundsätzlich sind die Ergebnisse der Studentenstatistik aufgrund der vollständigen Erfassung der Studierenden durch die Hochschulverwaltungen als präzise einzustufen. Die Qualität der Statistik hängt wesentlich von der Qualität (Vollständigkeit, Genauigkeit) der Datenlieferungen der Hochschulverwaltungen ab.

### **5 Aktualität**

Vorläufige Eckdaten für das laufende Wintersemester werden in Form einer Schnellmeldung (Pressemitteilung) im Dezember des laufenden Jahres und in einem Vorbericht im März des Folgejahres veröffentlicht.

Die Veröffentlichung der endgültigen Ergebnisse für das Wintersemester (die Daten des Sommersemesters werden nicht gesondert veröffentlicht) durch das Statistische Bundesamt erfolgt im Oktober des Folgejahres in der Fachserie 11, Reihe 4.1 „Studierende an Hochschulen“. Für Auskunftszwecke liegen diese Daten in der Regel bereits im September vor.

### **6 Zeitliche und räumliche Vergleichbarkeit**

Mit der Umstellung des Erhebungsprogramms im Sinne des Hochschulstatistikgesetzes zum Wintersemester 1992/93 ist die methodische Angleichung der Studentenstatistik in den neuen Bundesländern erfolgt und die Vergleichbarkeit der Bundesländer untereinander gewährleistet.

## **7 Bezüge zu anderen Erhebungen**

Die Studentenstatistik liefert Daten für weitere Berechnungen z.B. für finanzstatistische Kennzahlen aus dem Hochschulbereich oder die Prognose der Kultusministerkonferenz (KMK) im Hinblick auf die zukünftige Entwicklung der Studierenden- und Absolventenzahlen. Sie ist methodisch eng mit der Prüfungsstatistik verzahnt.

## **8 Weitere Informationsquellen**

Die Bundesergebnisse der Studentenstatistik werden jährlich im Oktober als Fachserie 11/Reihe 4.1 „Studierende an Hochschulen“ zum kostenfreien Download im Statistik-Shop unter [www.destatis.de/shop](http://www.destatis.de/shop) zur Verfügung gestellt. Darüber hinaus werden Ergebnisse der Studentenstatistik in Querschnittspublikationen des Statistischen Bundesamtes (z.B. Datenreport, Fakten und Trends, Statistisches Jahrbuch) veröffentlicht.

Weitere Informationen zum System der amtlichen Hochschulstatistik bietet der Aufsatz „Entwicklung und Aufgaben der amtlichen Hochschulstatistik“ (Brings/Hörner), der in der Fachzeitschrift „Wirtschaft und Statistik“ (Jhrg. 1995, Heft 4, S. 267ff) erschienen ist.

Ansprechpartner:

Martin Beck

Telefon: +49 (0) 611 / 75 41 40

Telefax: +49 (0) 611 / 72 40 00

E-Mail: [hochschulstatistik@destatis.de](mailto:hochschulstatistik@destatis.de)

## Qualitätsmerkmale der Gasthörerstatistik

### 1 Allgemeine Angaben zur Statistik

**1.1 Bezeichnung der Statistik:** Gasthörerstatistik

**1.2 Berichtszeitraum:** Wintersemester

**1.3 Erhebungszeitraum:** Daten werden im Rahmen der Immatrikulationsfristen der Hochschulen erhoben.

**1.4 Periodizität:** jährlich

**1.5 Regionaler Erhebungsbereich:** Hochschulen, Bundesländer, Bundesgebiet

**1.6 Erhebungsgesamtheit, Zuordnungsprinzip der Erhebungseinheiten:** Alle an Hochschulen als Gasthörer eingeschriebene Personen.

**1.7 Erhebungseinheiten:** Als Gasthörer eingeschriebene Personen, die an einzelnen Kursen oder Lehrveranstaltungen teilnehmen. Gasthörer können kein Fachstudium mit Abschlussprüfung absolvieren. Für die Gasthörerschaft ist keine Hochschulzugangsberechtigung erforderlich.

**1.8 Rechtsgrundlagen, Verordnungen, Empfehlungen:** Die am 1. 6. 1992 in Kraft getretene Neufassung des Hochschulstatistikgesetzes (Gesetz über die Statistik für das Hochschulwesen – HstatG).

**1.9 Geheimhaltung und Datenschutz:** Ergebnisse dürfen bezogen auf einzelne Hochschulen und Hochschulstandorte veröffentlicht werden. Tabellen dürfen für Planungszwecke an die für Wissenschaft und Forschung zuständigen Landes- und Bundesbehörden übermittelt werden, auch wenn Tabellenfelder nur einen Fall ausweisen. Ansonsten gelten die Geheimhaltungsvorschriften des Bundesstatistikgesetzes (BstatG).

### 2 Zweck und Ziele der Statistik

**2.1 Erhebungsinhalte:** Soziodemografische Merkmale der Gasthörer, Hochschule, Hochschulart, Studienfach.

**2.2 Zweck der Statistik:** Die Gasthörerstatistik liefert Informationen zu Zwecken der allgemeinen Bildungs- und Hochschulplanung in Bund und Ländern sowie an den Hochschulen selbst. Die Gasthörerstatistik ist die einzige regelmäßige statistische Quelle zur wissenschaftlichen Weiterbildung an Hochschulen im Bereich der amtlichen Statistik. Ihre Ergebnisse werden angesichts des Datenbedarfs zum "Lebenslangen Lernen" (insbesondere auf internationaler und europäischer Ebene) benötigt.

**2.3 Hauptnutzer der Statistik:** Zu den Hauptnutzern der Statistik zählen Politik und Verwaltung auf nationaler und internationaler Ebene. Auf nationaler Ebene sind hier insbesondere die für Bildung, Wissenschaft und Forschung zuständigen Landes- und Bundesbehörden sowie die Hochschulen zu nennen, auf internationaler Ebene OECD und Eurostat. Weitere Hauptnutzer der Daten sind Forschungsinstitute, Berufsverbände, Bildungs- und kulturelle Einrichtungen, privatwirtschaftliche Unternehmen und Informationsdienstleister sowie die Medien.

**2.4 Einbeziehung der Nutzer:** Diese erfolgt insbesondere durch den Ausschuss für die Hochschulstatistik, der das Statistische Bundesamt im Hinblick auf die Anpassung der Statistik an aktuelle Entwicklungen und Bedürfnisse der Hochschulplanung berät. Im Hochschulstatistikausschuss vertreten sind u.a. die Kultusministerien der Länder, das Bundesministerium für Bildung und Forschung, Vertreter der Hochschulen und des Wissenschaftsrates sowie wissenschaftliche Institutionen, die mit Fragen der Hochschulplanung betraut sind.

### **3 Erhebungsmethodik**

**3.1 Art der Datengewinnung:** Die Gasthörerstatistik basiert auf den Verwaltungsdaten der Hochschulen, die für administrative Zwecke erhoben werden. Die Gasthörerstatistik ist eine Sekundärerhebung (Vollerhebung) auf der Basis der Verwaltungsdaten der Hochschulen.

**3.2 Erhebungsinstrumente und Berichtsweg:** Die Verwaltungsdaten der Hochschulen, auf denen die Gasthörerstatistik basiert, werden von den Hochschulen im Zuge der Einschreibung der Gasthörer erhoben.

**3.3 Belastung der Auskunftspflichtigen:** Auskunftspflichtig sind nicht die Gasthörer selbst, sondern die Hochschulen, aus deren Verwaltungsunterlagen die für die Statistik relevanten Daten bereitgestellt werden. Eine Belastung der Hochschulen bzw. deren Verwaltung liegt insofern vor, als diese verpflichtet sind, die entsprechenden Daten an die Statistischen Landesämter zu melden.

### **4 Genauigkeit**

**4.1 Qualitative Gesamtbewertung der Genauigkeit:** Grundsätzlich sind die Ergebnisse der Gasthörerstatistik aufgrund der vollständigen Erfassung der Gasthörer durch die Hochschulverwaltungen als präzise einzustufen. Die Qualität der Gasthörerstatistik hängt im Wesentlichen von der Qualität (Vollständigkeit, Genauigkeit) der Datenlieferungen der Hochschulverwaltungen ab.

### **5 Aktualität**

Die endgültigen Ergebnisse für das Berichtsjahr werden vom Statistischen Bundesamt im Juli des Folgejahres in Form einer Pressemitteilung veröffentlicht und erscheinen im Oktober des Folgejahres in Fachserie 11, Reihe 4.1 „Studierende an Hochschulen“.

### **6 Zeitliche und räumliche Vergleichbarkeit**

Die Gasthörerstatistik wird bundesweit auf der Basis der Neufassung des Hochschulstatistikgesetzes seit dem Wintersemester 1992/93 erhoben.

### **7 Bezüge zu anderen Erhebungen**

Die Gasthörerstatistik ergänzt die amtliche Studentenstatistik.

## **8 Weitere Informationsquellen**

Die Bundesergebnisse der Gasthörerstatistik werden jährlich im Oktober in der Fachserie „Studierende an Hochschulen“, Fachserie 11/Reihe 4.1 veröffentlicht, die unter [www.destatis.de/shop](http://www.destatis.de/shop) zum kostenlosen Download zur Verfügung steht.

Weitere Informationen zur amtlichen Hochschulstatistik bietet der Aufsatz „Entwicklung und Aufgaben der amtlichen Hochschulstatistik“ (Brings/Hörner), erschienen in der Fachzeitschrift „Wirtschaft und Statistik“, Heft 4, Jhrg. 1995, S. 267ff.

Ansprechpartner:

Martin Beck

Telefon: +49 (0) 611 / 75 41 40

Telefax: +49 (0) 611 / 72 40 00

[hochschulstatistik@destatis.de](mailto:hochschulstatistik@destatis.de)



## Gebietsstand

Die Angaben für **Deutschland** beziehen sich auf die Bundesrepublik Deutschland nach dem Gebietsstand seit dem 3.10.1990.

Die Angaben für das **frühere Bundesgebiet** beziehen sich auf die Bundesrepublik Deutschland nach dem Gebietsstand bis zum 3.10.1990; sie schließen Berlin-West ein.

Die Angaben für die **neuen Länder und Berlin-Ost** beziehen sich auf die Länder Brandenburg, Mecklenburg-Vorpommern, Sachsen, Sachsen-Anhalt, Thüringen sowie auf Berlin-Ost.

## Zeichenerklärung

- = nichts vorhanden
- . = Zahlenwert unbekannt oder geheim zu halten
- X = Tabellenfach gesperrt, da Aussage nicht sinnvoll

## Abkürzungen

i	=	insgesamt	BW	=	Baden-Württemberg
m	=	männlich	BY	=	Bayern
w	=	weiblich	BE	=	Berlin
Abt.	=	Abteilung	BB	=	Brandenburg
FB	=	Fachbereich	HB	=	Bremen
FH	=	Fachhochschule	HH	=	Hamburg
FH Bund	=	Fachhochschule des Bundes für öffentliche Verwaltung	HE	=	Hessen
GH	=	Gesamthochschule	MV	=	Mecklenburg-Vorpommern
H	=	Hochschule	NI	=	Niedersachsen
PH	=	Pädagogische Hochschule	NW	=	Nordrhein-Westfalen
TH	=	Technische Hochschule	RP	=	Rheinland-Pfalz
TU	=	Technische Universität	SL	=	Saarland
U	=	Universität	SN	=	Sachsen
VerwFH	=	Verwaltungsfachhochschule	ST	=	Sachsen-Anhalt
LA	=	Lehramt	SH	=	Schleswig-Holstein
			TH	=	Thüringen

## Vorbemerkung

Mit der vorliegenden Publikation wird die Fachserie 11, Reihe 4.1 „Studierende an Hochschulen“ (zuletzt veröffentlicht: Wintersemester 2004/2005, als kostenfreies Download-Produkt im Statistik-Shop des Statistischen Bundesamtes, erschienen im September 2005) fortgeführt. Rechtsgrundlage der Erhebung ist die zum 1. Juni 1992 in Kraft getretene Neufassung des Hochschulstatistikgesetzes (Gesetz über die Statistik für das Hochschulwesen (Hochschulstatistikgesetz - HStatG) vom 2. November 1990 (BGBl. I S. 2414). Die Novellierung des HStatG hat zu einer grundlegenden Umgestaltung der amtlichen Hochschulstatistiken geführt. Im Hinblick auf die Studentenstatistik sind ab dem Wintersemester 1992/93 folgende Änderungen von besonderer Bedeutung:

- Umstellung des Erhebungsverfahrens von einer Primär- auf eine Sekundärerhebung. Auskunftspflichtig sind nicht mehr die Studierenden, sondern die Hochschulen, aus deren Verwaltungsunterlagen die für die Studentenstatistik vorgesehenen Daten bereitgestellt werden.
- Methodisch-technische Verknüpfung der Studenten- und Prüfungsstatistik.
- Ausweitung des Merkmalskataloges, insbesondere um verlaufsbezogene Angaben.

Mit der Umstellung des Erhebungsprogramms auf die Novelle des Hochschulstatistikgesetzes zum Wintersemester 1992/93 ist gleichzeitig die vollständige methodische Angleichung der Studentenstatistik in den Ländern Brandenburg, Mecklenburg-Vorpommern, Sachsen, Sachsen-Anhalt und Thüringen sowie in Berlin-Ost erfolgt.

Der Artikel 3 des Gesetzes zur Änderung des Handels- und Lohnstatistikgesetzes (Statistikänderungsgesetz - StatÄndG) vom 2. März 1994 (BGBl. I S. 384) sieht vor, dass ab 1994 in den Sommersemestern nicht mehr alle Studierenden, sondern lediglich die Studienanfänger/-innen im ersten Hochschul- bzw. ersten Fachsemester und die Exmatrikulierten in die Erhebungen der Studentenstatistik einzubeziehen sind. Der gesamte Studierendenbestand wird seither nur noch in den Wintersemestern erhoben. Daher umfasst von 1994 bis 2001 die Fachserie für die Sommersemester lediglich Angaben über die Studierenden im ersten Hochschul- bzw. ersten Fachsemester, während die Publikation für die Wintersemester Daten über alle Studierenden beinhaltet.

Beginnend mit dem Jahr 2002 wurde die Erscheinungsweise der Fachserie 11, Reihe 4.1 „Studierende an Hochschulen“ (endgültige Ergebnisse) von halbjährlich auf jährlich umgestellt. Die Veröffentlichungen enthalten seither sowohl Angaben für das Winter- als auch für das zurückliegende Sommersemester.

Ab der Ausgabe Wintersemester 2002/2003 wurden die Zusammenfassende Übersicht 2 um die Sommersemester ergänzt und die Zusammenfassende Übersicht 15 sowie die Tabelle 17 für das entsprechende Sommersemester neu aufgenommen.

Die Zusammenfassende Übersicht 13 wurde ab dem Wintersemester 2004/2005 neu aufgenommen.

Die Fachserie 11, Reihe 4.1 ist seit dem Wintersemester 2003/2004 kostenfrei als Download-Produkt im Statistik-Shop des Statistischen Bundesamtes (Internet-Adresse: <http://www.destatis.de/shop>) verfügbar. Mit diesem elektronischen Angebot wurden die kostenpflichtigen Printausgaben der Fachserien eingestellt.

Die Berichterstattung der Studentenstatistik ab dem Wintersemester 1992/93 schließt weitgehend an frühere Publikationen an (zuletzt Fachserie 11, Reihe 4.1 „Studenten an Hochschulen, Sommersemester 1992“, Bestell-Nr. 2110410-92532, erschienen im November 1993). Im Vergleich zu älteren Fachserien werden zusätzlich Daten über die Nebenhörer (Zusammenfassende Übersicht 14), die Bildungsinländer (hier Tabellen 10 bis 12), darüber hinaus auch über die im ersten Studiengang belegten Studienfächer (Tabelle 7), die Besucher/-innen von Studienkollegs (Tabelle 14), die Gasthörer/-innen (Tabelle 15) und die Studierenden an Berufsakademien (Tabelle 16) bereitgestellt. Ab dem Wintersemester 2000/2001 werden die Studierenden und Studienanfänger/-innen nach angestrebter Prüfungsgruppe und 1. Studienfach (Tabelle 8), die Studierenden nach Fächergruppen, Studienbereichen und Art des Studiums (Zusammenfassende Übersicht 11) und erstmals ab dem Wintersemester 2001/2002 die Studierenden nach der Trägerschaft der Hochschule (Zusammenfassende Übersicht 12) sowie die Bildungsausländer/innen nach Herkunftsland (Tabelle 13) veröffentlicht.

Ferner wird ab dem Wintersemester 1996/97 das Studienjahr neu abgegrenzt (Sommersemester plus nachfolgendes Wintersemester). Studienanfänger/-innen nach Studienjahren werden seither nicht mehr in den Fachserien des Sommersemesters sondern ebenfalls im Wintersemester nachgewiesen (hier: Zusammenfassende Übersicht 5 und 7). Weitere Hinweise zu den Definitionen und Abgrenzungen, aber auch zu Änderungen im Berichtskreis und im Ergebnisausweis enthält der Abschnitt „Erläuterungen“ (S. 6 und 7).

Neben den hier vorgelegten differenzierten endgültigen Ergebnissen veröffentlicht das Statistische Bundesamt auch aktuelle vorläufige Daten der Studentenstatistik in Form eines sogenannten „Vorberichts“ (zuletzt Fachserie 11, Reihe 4.1 „Studierende an Hochschulen –Vorbericht–“ Wintersemester 2005/2006“, kostenfrei als Download-Produkt im Statistik-Shop des Statistischen Bundesamtes, erschienen am 7.03.2006). Der Vorbericht wird ab dem Jahr 2002 nur noch für die Wintersemester veröffentlicht. Vorläufige Ergebnisse für die Sommersemester werden ab 2002 nicht mehr erhoben.

# Erläuterungen

## Hochschulen

Als Hochschulen werden alle nach Landesrecht anerkannten Hochschulen, unabhängig von der Trägerschaft, ausgewiesen. Sie dienen der Pflege und der Entwicklung der Wissenschaften und der Künste durch Forschung, Lehre und Studium und bereiten auf berufliche Tätigkeiten vor, die die Anwendung wissenschaftlicher Erkenntnisse und Methoden oder die Fähigkeit zur künstlerischen Gestaltung erfordern.

Das Studium an Universitäten, Pädagogischen und Theologischen Hochschulen setzt die allgemeine oder fachgebundene Hochschulreife voraus.

Zu den Universitäten zählen die Gesamthochschulen, die Technischen Universitäten und andere gleichrangige wissenschaftliche Hochschulen (außer Pädagogischen und Theologischen Hochschulen).

Pädagogische Hochschulen sind überwiegend wissenschaftliche Hochschulen mit Promotionsrecht. Sie bestehen nur noch in Baden-Württemberg als selbständige Einrichtungen. In den übrigen Ländern sind sie in Universitäten einbezogen und werden bei diesen nachgewiesen.

Theologische Hochschulen sind kirchliche sowie staatliche philosophisch-theologische und theologische Hochschulen, jedoch nicht die theologischen Fakultäten/Fachbereiche der Universitäten.

Kunsthochschulen sind Hochschulen für bildende Künste, Gestaltung, Musik, Schauspielkunst, Medien, Film und Fernsehen. Die Aufnahmebedingungen sind unterschiedlich; die Aufnahme kann aufgrund von Begabungsnachweisen oder Eignungsprüfungen erfolgen.

Fachhochschulen bieten eine stärker anwendungsbezogene Ausbildung in Studiengängen für Ingenieure und für andere Berufe, vor allem in den Bereichen Wirtschaft, Sozialwesen, Gestaltung und Informatik. Das Studium ist kürzer als an wissenschaftlichen Hochschulen.

Die Fachhochschulen (ohne Verwaltungsfachhochschulen) und die Verwaltungsfachhochschulen werden als getrennte Hochschularten nachgewiesen. In der letzteren Gruppe sind diejenigen verwaltungsinternen Fachhochschulen zusammengefasst, an denen Nachwuchskräfte für den gehobenen nichttechnischen Dienst des Bundes und der Länder ausgebildet werden. Daneben bestehen weiterhin behördeninterne Hochschulen, die anderen Hochschularten zugeordnet sind.

Gesamthochschulen: Wegen der Umwandlung der Gesamthochschulen in Universitäten werden die Gesamthochschulen ab dem Wintersemester 2002/2003 nicht mehr als eigenständige Hochschulart erfasst und ausgewiesen, sondern der Hochschulart „Universitäten“ zugeordnet.

## Studierende

Studierende sind in einem Fachstudium immatrikulierte/eingeschriebene Personen, ohne Beurlaubte, Studienkollegiaten und Gasthörer. Studierende, die an mehreren Hochschulen eingeschrieben sind, werden ab Wintersemester 1992/93 in einigen Bundesländern jeweils als Haupthörer, in den anderen Ländern einmal als Haupthörer und an den Hochschulen der weiteren Einschreibungen als Nebenhörer erfasst. Um einen einheitlichen Nachweis zu gewährleisten, werden seit dem Wintersemester 1992/93 als Studierende nicht mehr nur die Haupthörer, sondern die Haupt- und Nebenhörer zusammengefasst ausgewiesen. Der Anteil der Nebenhörer an den Studierenden (Haupt- und Nebenhörer) im Bundesgebiet und in den meisten Bundesländern ist so geringfügig, daß der Zeitvergleich der Ergebnisse der Studierendenstatistik hierdurch nur unwesentlich beeinträchtigt wird. Einen Überblick über die Anzahl der Nebenhörer und deren Verteilung gibt die zusammenfassende Übersicht 14.

Studienanfänger/-innen sind Studierende im ersten Hochschulsemester (Erstimmatrikulierte) oder im ersten Semester eines bestimmten Studienganges.

In den Tabellen dieser Veröffentlichung werden als Studienanfänger/-innen entweder Studierende nachgewiesen, die im 1. Fachsemester ihres Studienganges studieren oder diejenigen Studierende, die im 1. Hochschulsemester an einer Hochschule im Bundesgebiet eingeschrieben sind. In den Übersichten 2, 4, 5 und 7 handelt es sich um Erstimmatrikulierte.

Die Besucher/-innen der Studienkollegs für Studienbewerber aus dem Ausland werden in einigen Bundesländern als Studierende mit besonderem Hörerstatus eingeschrieben, obwohl sie ein Fachstudium erst später beginnen können. In den übrigen Ländern gelten die Studienkollegiaten als Schüler/-innen.

Als Bildungsausländer/-innen werden die ausländischen Studierenden nachgewiesen, die ihre Hochschulzugangsberechtigung im Ausland bzw. an einem Studienkolleg erworben haben.

Als Bildungsinländer/-innen werden die ausländischen Studierenden nachgewiesen, die ihre Hochschulzugangsberechtigung in Deutschland, aber nicht an einem Studienkolleg, erworben haben.

Gasthörer/-innen sind Teilnehmer an einzelnen Kursen oder Lehrveranstaltungen, die fachlich sogenannten „Fachrichtungen“ zugeordnet werden. Eine Hochschulzugangsberechtigung ist nicht erforderlich. Ein Fachstudium mit Abschlussprüfung ist für Gasthörer/-innen nicht möglich.

Studierende an Berufsakademien sind Studienberechtigte, die eine fachwissenschaftliche Ausbildung einer Studienakademie mit einer praktischen Berufsausbildung in einem Betrieb im Sinne eines dualen Systems verbinden.

## Semester

Hochschulsemester sind Semester, die insgesamt im Hochschulbereich verbracht worden sind; sie müssen nicht in Beziehung zum Studienfach des Studierenden im Erhebungssemester stehen.

Fachsemester sind Semester, die im Hinblick auf die im Erhebungssemester angestrebte Abschlussprüfung im Studienfach verbracht worden sind; dazu können auch einzelne Semester aus einem anderen Studienfach oder Studiengang gehören, wenn sie angerechnet werden.

## Studienfach

Nach der Definition der Hochschulstatistik ist ein Studienfach die in Prüfungsordnungen festgelegte, ggf. sinngemäß vereinheitlichte Bezeichnung für eine wissenschaftliche oder künstlerische Disziplin, in der ein wissenschaftlicher bzw. künstlerischer Abschluss möglich ist.

Für Zwecke der bundeseinheitlichen Studentenstatistik wird eine Fächersystematik benutzt, in der sehr spezielle hochschulinterne Studienfächer einer entsprechenden Schlüsselposition zugeordnet werden. Mehrere verwandte Fächer sind zu Studienbereichen und diese zu neun großen Fächergruppen zusammengefasst (s. die Übersicht 1 im Anhang).

## Abschlussprüfungen (Tabelle 4)

Die angestrebten Abschlussprüfungen werden erfasst, sofern sie ein Hochschulstudium beenden; d.h. ohne Vor- und Zwischenprüfungen, aber einschließlich der Abschlüsse von Aufbau-, Ergänzungs-, Zusatz- und Zweitstudiengängen. Entsprechend werden Prüfungen bei staatlichen und kirchlichen Prüfungsämtern als Studienabschluss erfragt, nicht dagegen z.B. die zweite Staatsprüfung am Ende der Referendarausbildung.

Die Signierschlüssel der Prüfungen und deren Zuordnung zu Prüfungsgruppen sind in Übersicht 2 im Anhang enthalten.

## Studiengang

Als Studiengang wird eine abgeschlossene, in Studien- und Prüfungsordnungen vorgesehene berufsqualifizierende oder berufsbezogene Hochschulausbildung bezeichnet. Für die Statistik wird der Studiengang als Kombination der angestrebten Abschlussprüfungen mit einem oder dem ersten Studienfach erfasst (für die Bundesstatistik ggf. mit bis zu drei Studienfächern).

## Berichtskreis der Hochschulen

Im Wintersemester 2005/2006 wurden in der Studentenstatistik insgesamt 376 Hochschulen berücksichtigt.

In einigen Bundesländern werden örtlich getrennte Abteilungen oder Fachbereiche von Hochschulen gesondert nachgewiesen, so dass die Tabelle 1 eine höhere Zahl von Einzelpositionen enthält.

Im Berichtszeitraum hat es einige Veränderungen bei den Hochschulen gegeben, die auch die Meldungen der Studentenstatistik beeinflussen. Sie lassen sich im einzelnen durch einen Vergleich der Ergebnisse in Tabelle 1 mit den entsprechenden älteren Fachserienveröffentlichungen nachvollziehen.

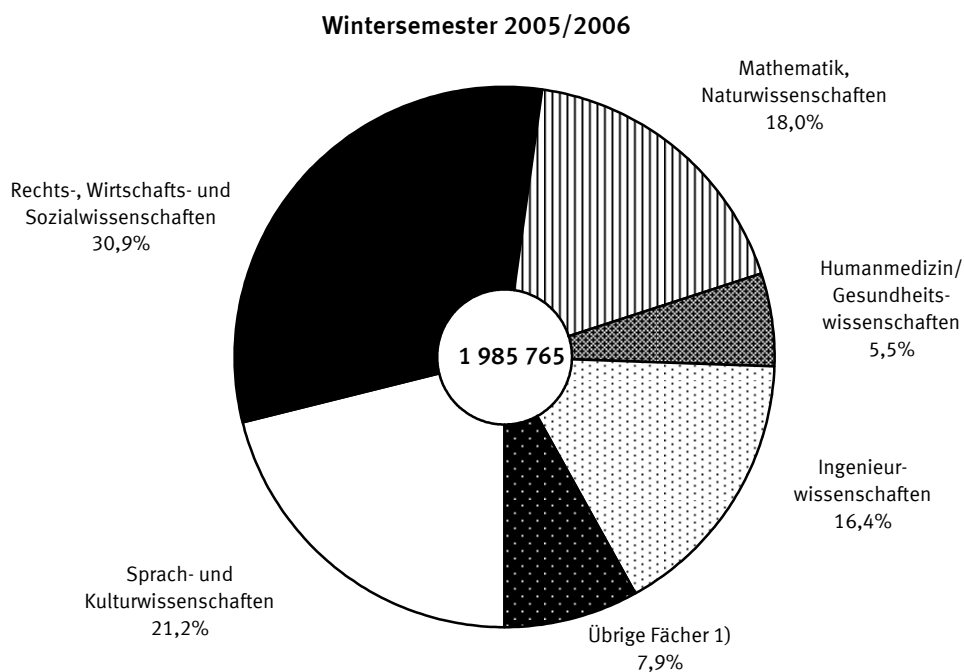
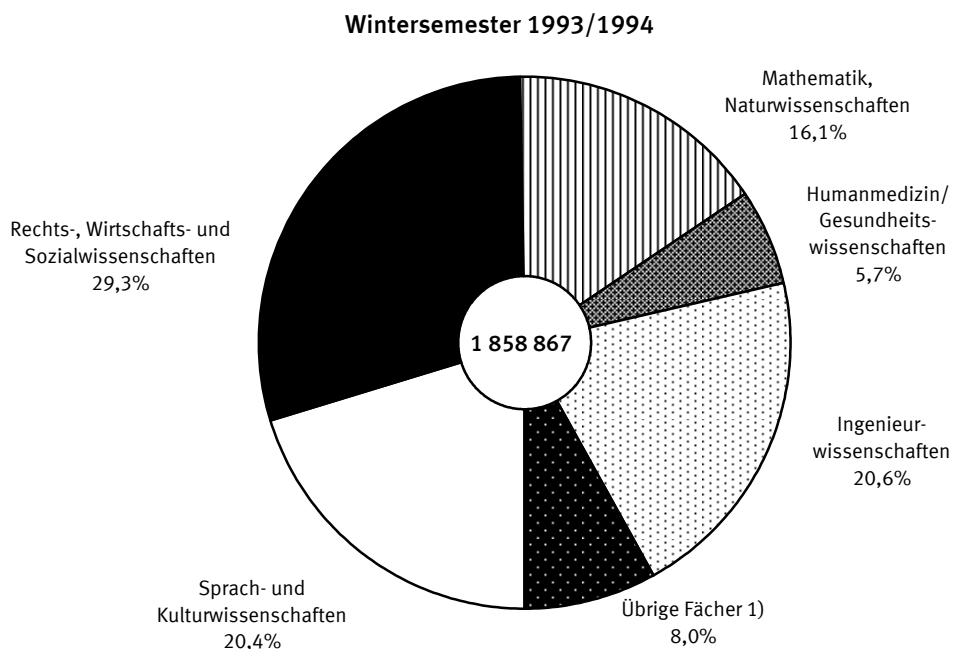
Die Neugründung, Teilung, Verlegung oder Auflösung einer Hochschule ist für die Bundesstatistik in der Regel ohne große Bedeutung, da sie die Studierendenzahl kurzfristig nur wenig beeinflusst. Zusammenschlüsse oder Umbenennungen können hingegen zu einer geänderten Zuordnung der Hochschulen zu einer Hochschulart führen, wodurch der Zeitvergleich erschwert wird.

Zu beachten ist weiterhin, dass nur die ausführlichen Tabellen der Studentenstatistik auf der Grundlage der endgültigen Ergebnisse erstellt werden. In den zusammenfassenden Übersichten 1-5 sind dagegen auch solche Hochschulen berücksichtigt, für die keine detaillierten Angaben, jedoch Eckzahlen über den Studierendenbestand aus dem Vorbericht für das Wintersemester 2005/2006 vorliegen. Es handelt sich dabei um nachstehende Verwaltungsfachhochschule:

- Verwaltungs-FH Güstrow mit 341 Studierenden und 115 Studienanfänger/-innen im ersten Hochschulsemester.

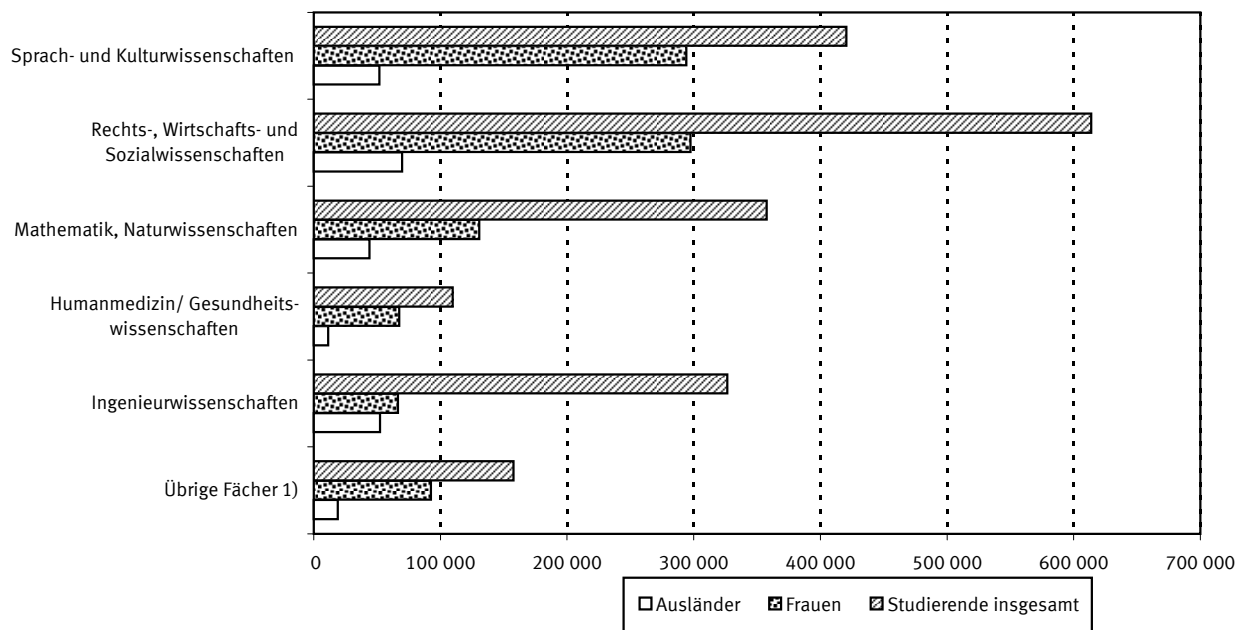
Hochschulart	D	BW	BY	BE	BB	HB	HH	HE	MV	NI	NW	RP	SL	SN	ST	SH	TH
Hochschulen insgesamt .....	376	67	47	21	13	6	14	28	8	26	59	20	6	27	10	13	11
Universitäten .....	102	15	12	8	3	2	4	7	2	11	15	6	1	7	2	3	4
Pädagogische Hochschulen .....	6	6	-	-	-	-	-	-	-	-	-	-	-	-	-	-	-
Theologische Hochschulen .....	15	-	3	-	-	-	-	3	-	-	6	2	-	-	1	-	-
Kunsthochschulen .....	53	8	8	4	2	1	2	3	1	2	8	-	2	7	2	2	1
Fachhochschulen (ohne Verwaltungsfachhochschulen) .....	170	34	23	8	6	2	6	12	4	12	26	9	2	11	4	7	4
Verwaltungsfachhochschulen ...	30	4	1	1	2	1	2	3	1	1	4	3	1	2	1	1	2

**Schaubild 1: Studierende nach Fächergruppen in den Wintersemestern  
1993/94 und 2005/2006**



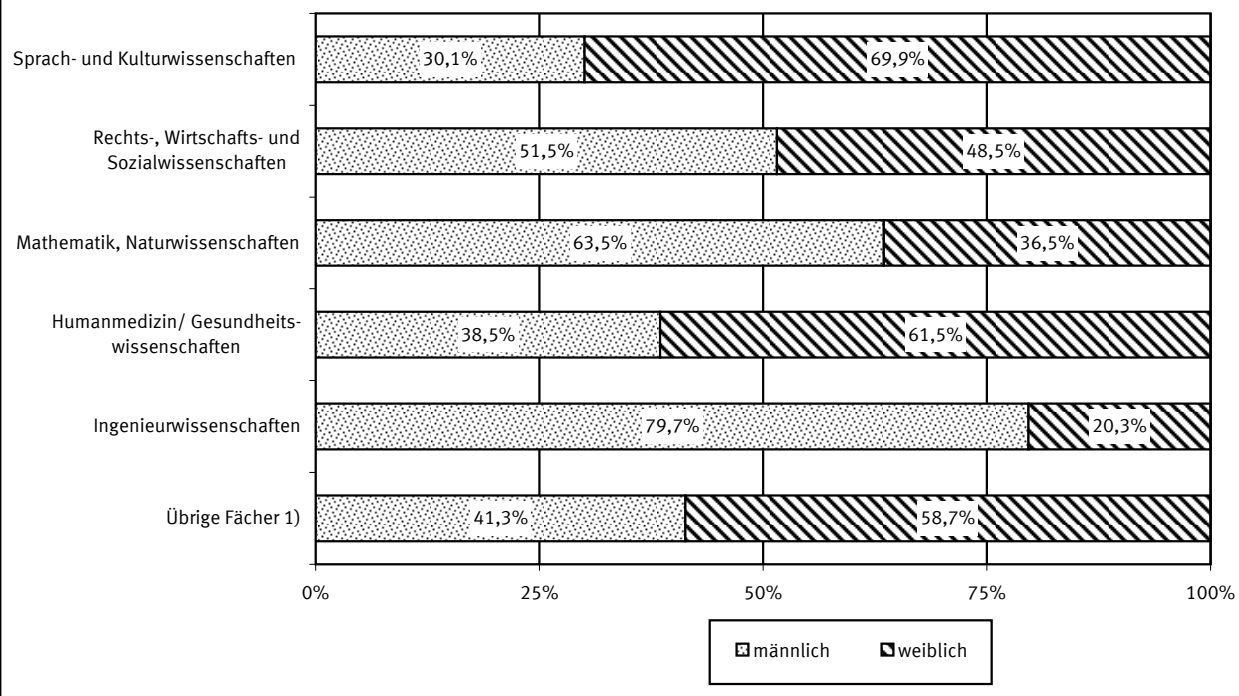
1) Sport; Veterinärmedizin; Agrar-, Forst- und Ernährungswissenschaften; Kunst/Kunstwissenschaft; Sonstige Fächer und ungeklärt.

Schaubild 2: Studierende im Wintersemester 2005/2006 nach Fächergruppen



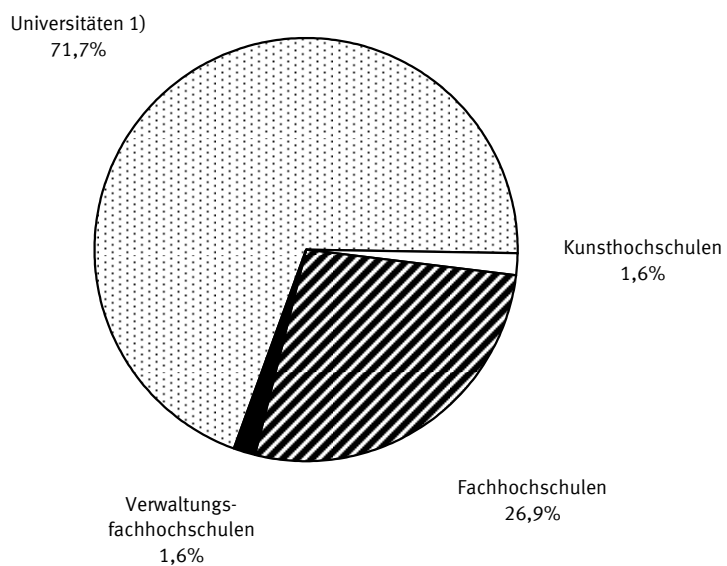
1) Sport; Veterinärmedizin; Agrar-, Forst- und Ernährungswissenschaften; Kunst/Kunstwissenschaft; Sonstige Fächer und ungeklärt.

Schaubild 3: Studierende im Wintersemester 2005/2006 nach Fächergruppen und Geschlecht



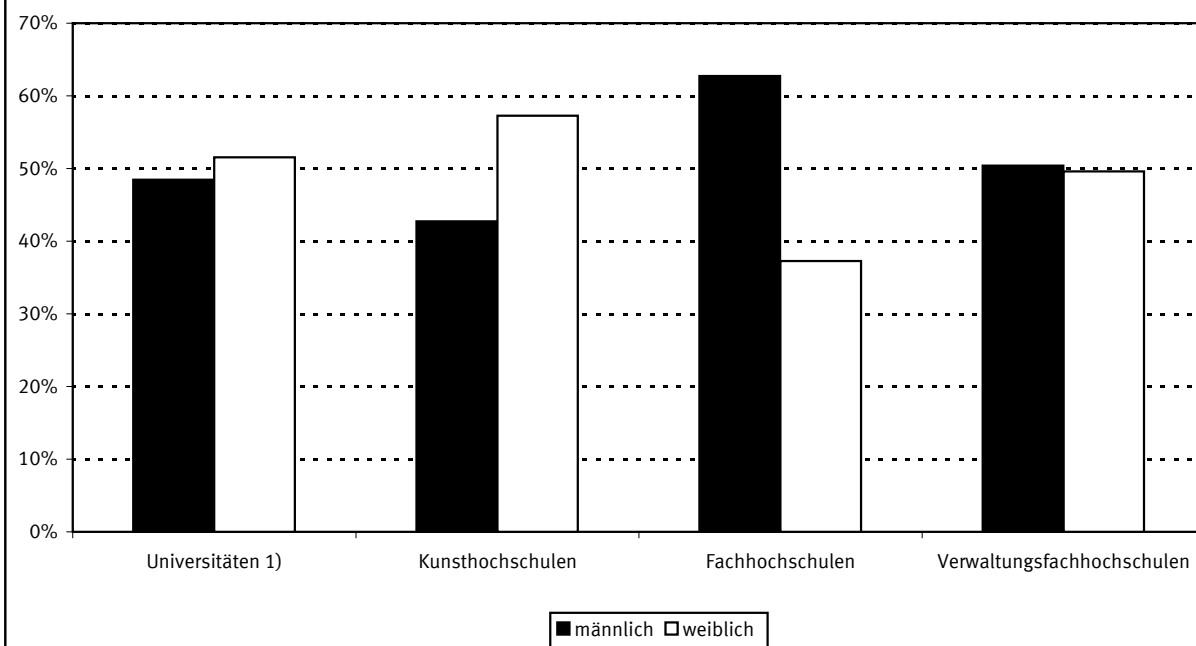
1) Sport; Veterinärmedizin; Agrar-, Forst- und Ernährungswissenschaften; Kunst/Kunstwissenschaft; Sonstige Fächer und ungeklärt.

Schaubild 4: Studierende im Wintersemester 2005/2006 nach Hochschularten



1) Einschl. der Pädagogischen, Theologischen und Gesamthochschulen.

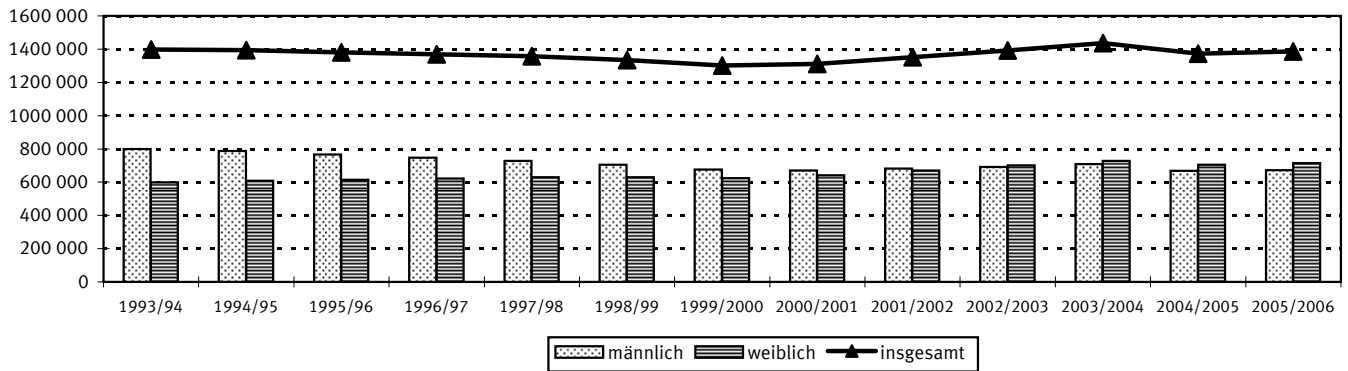
Schaubild 5: Studierende im Wintersemester 2005/2006 nach Hochschularten und Geschlecht  
- Anteile in % -



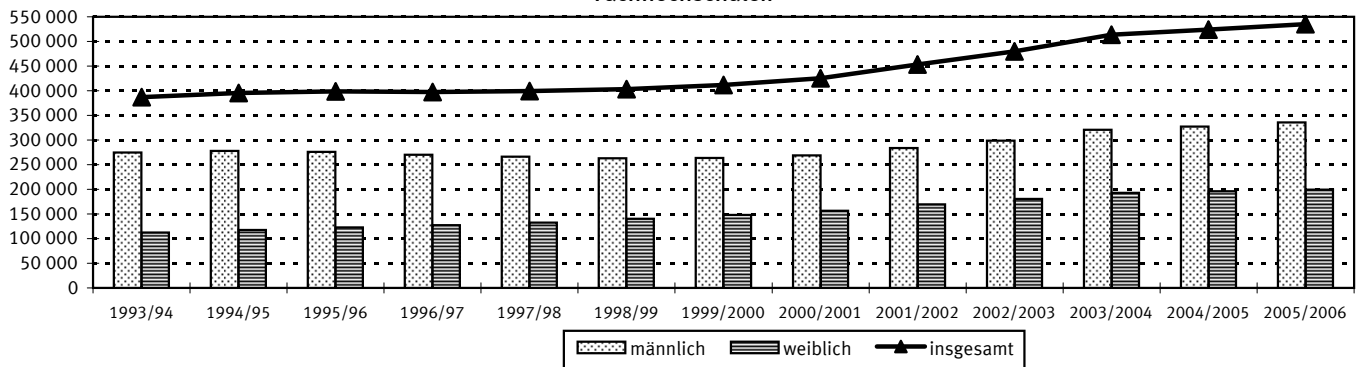
1) Einschl. der Pädagogischen, Theologischen und Gesamthochschulen.

Schaubild 6: Studierende nach Hochschularten und Geschlecht  
in den Wintersemestern 1993/94 bis 2005/2006

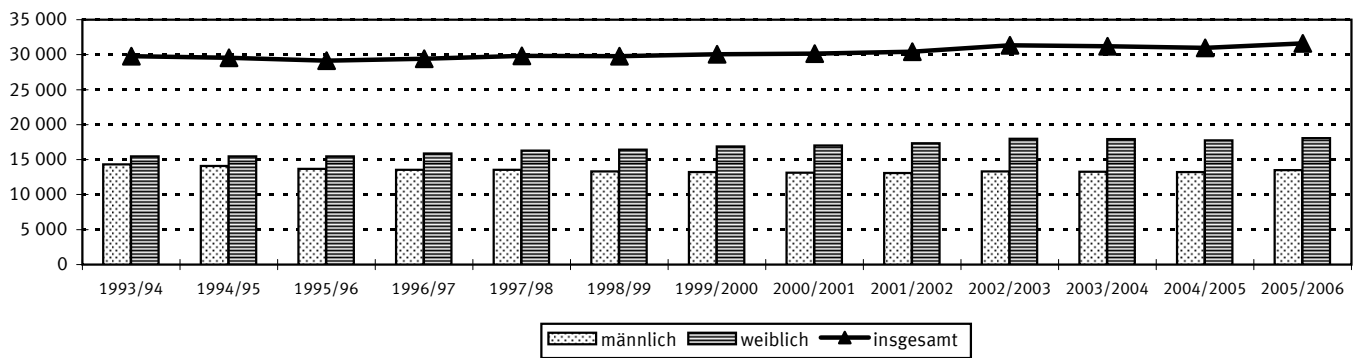
Universitäten<sup>1)</sup>



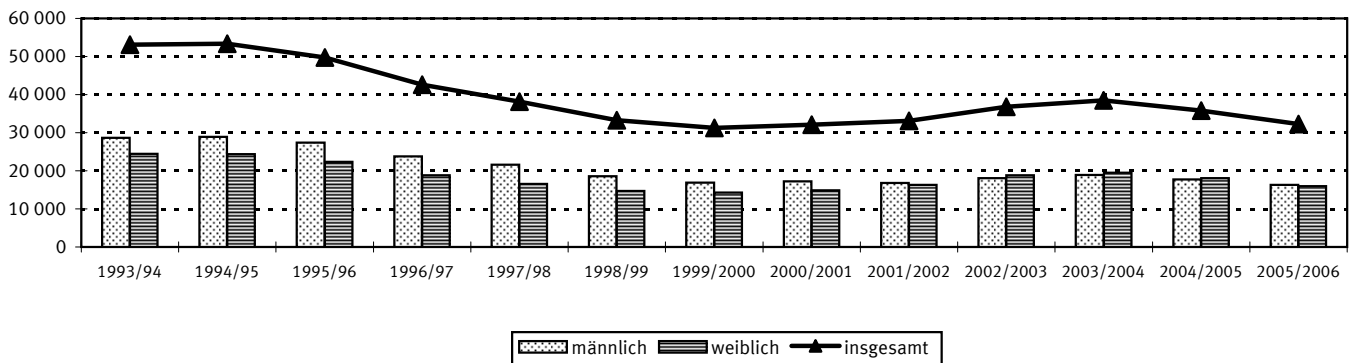
Fachhochschulen



Kunsthochschulen



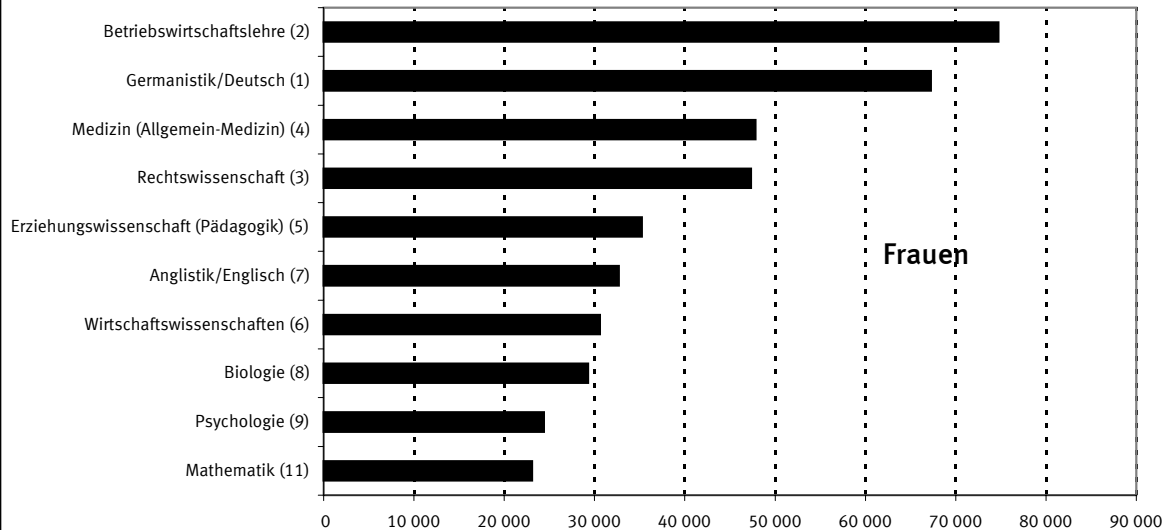
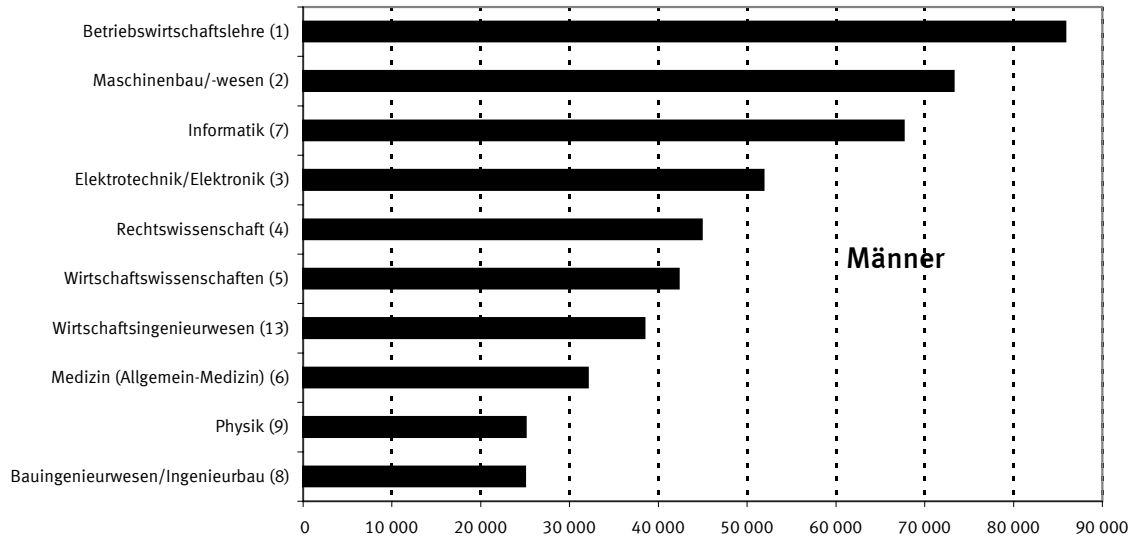
Verwaltungsfachhochschulen



1) Einschl. der Pädagogischen, Theologischen und Gesamthochschulen.

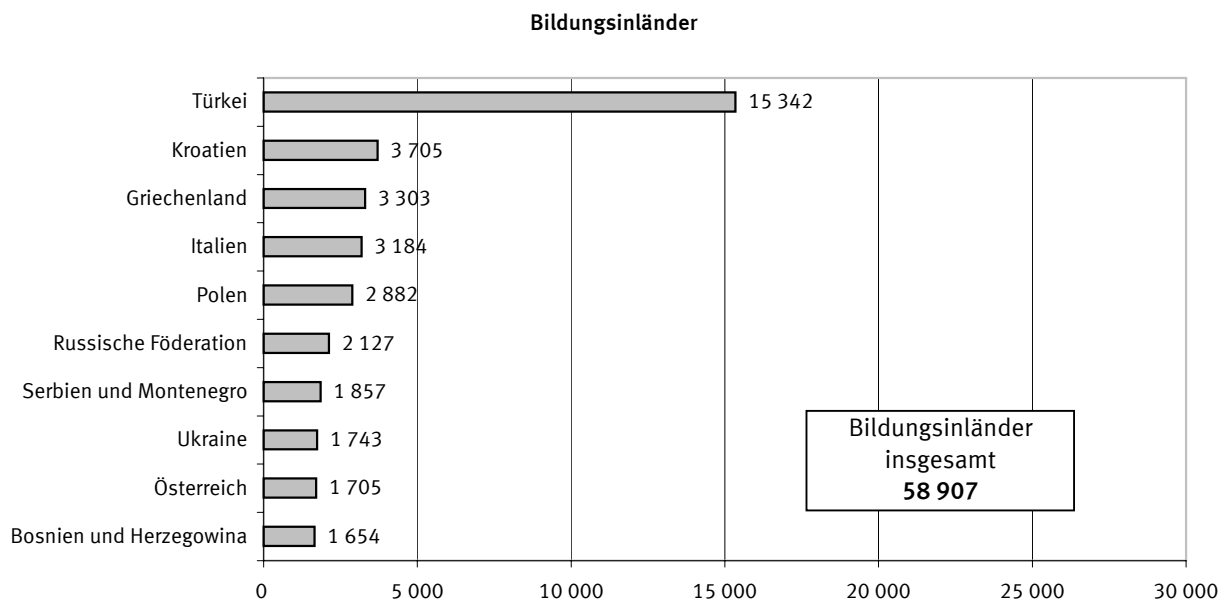
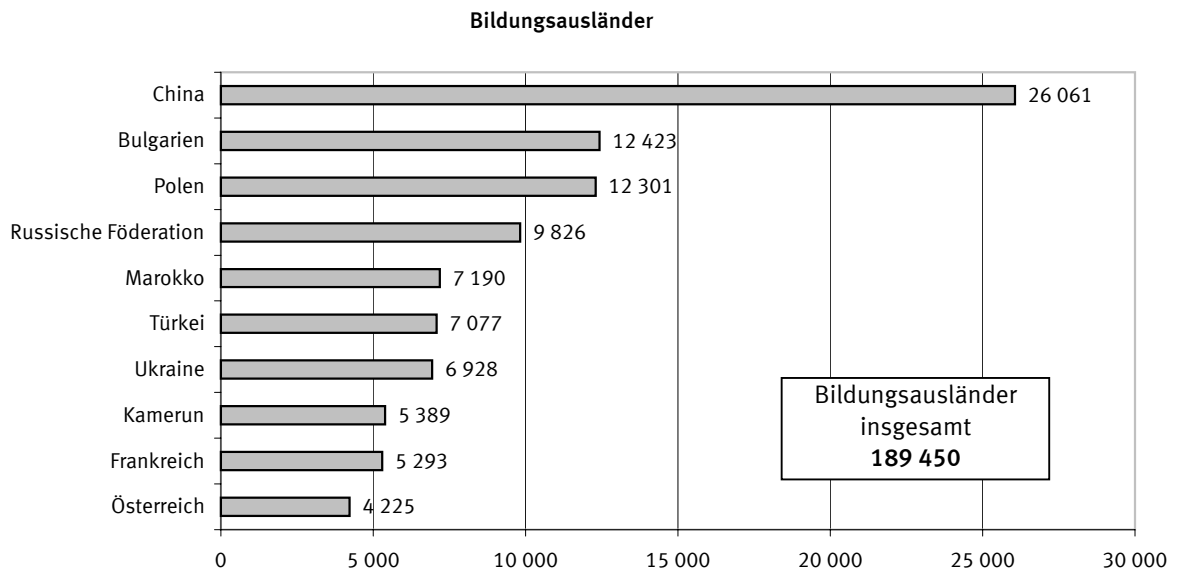
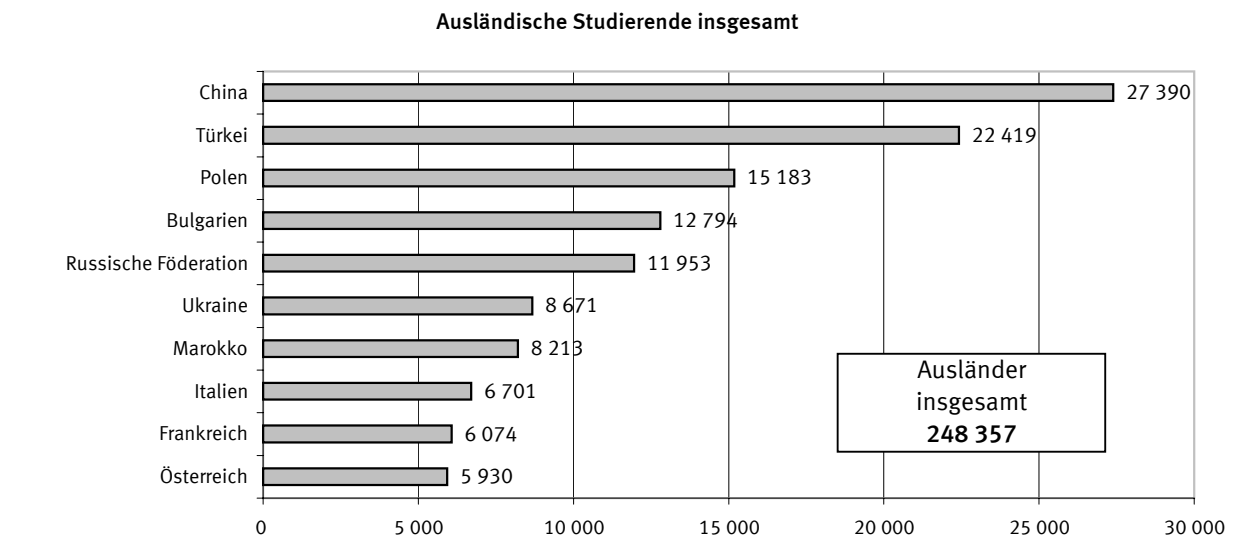


**Schaubild 7: Studierende in den 10 am stärksten besetzten Studienfächern im Wintersemester 2005/2006**



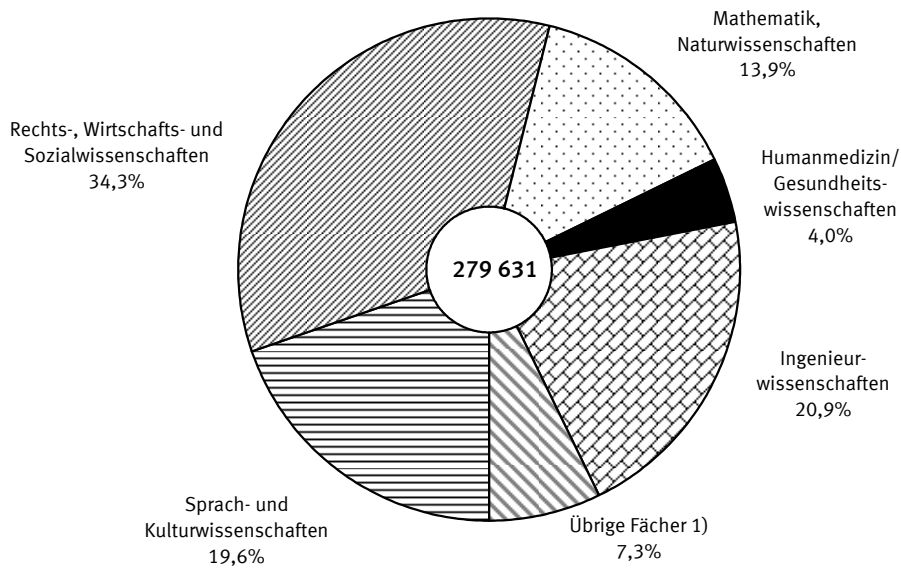
( ) = Ranglistenplätze im Wintersemester 1993/94

Schaubild 8: Ausländische Studierende nach den 10 am stärksten vertretenen Herkunftsländern im Wintersemester 2005/2006

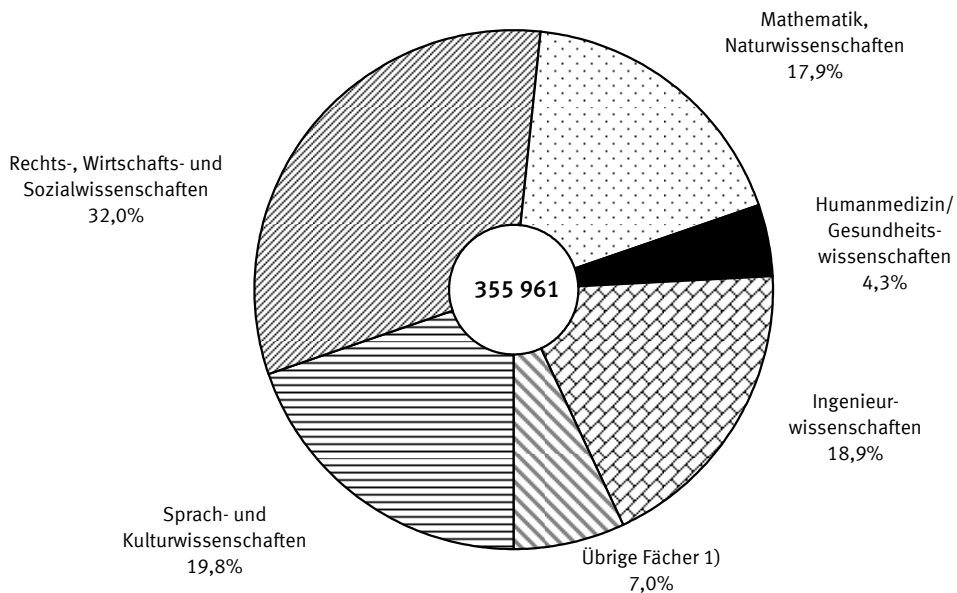


**Schaubild 9: Studienanfänger/-innen nach Fächergruppen in den Studienjahren 1993/94 und 2005/2006**

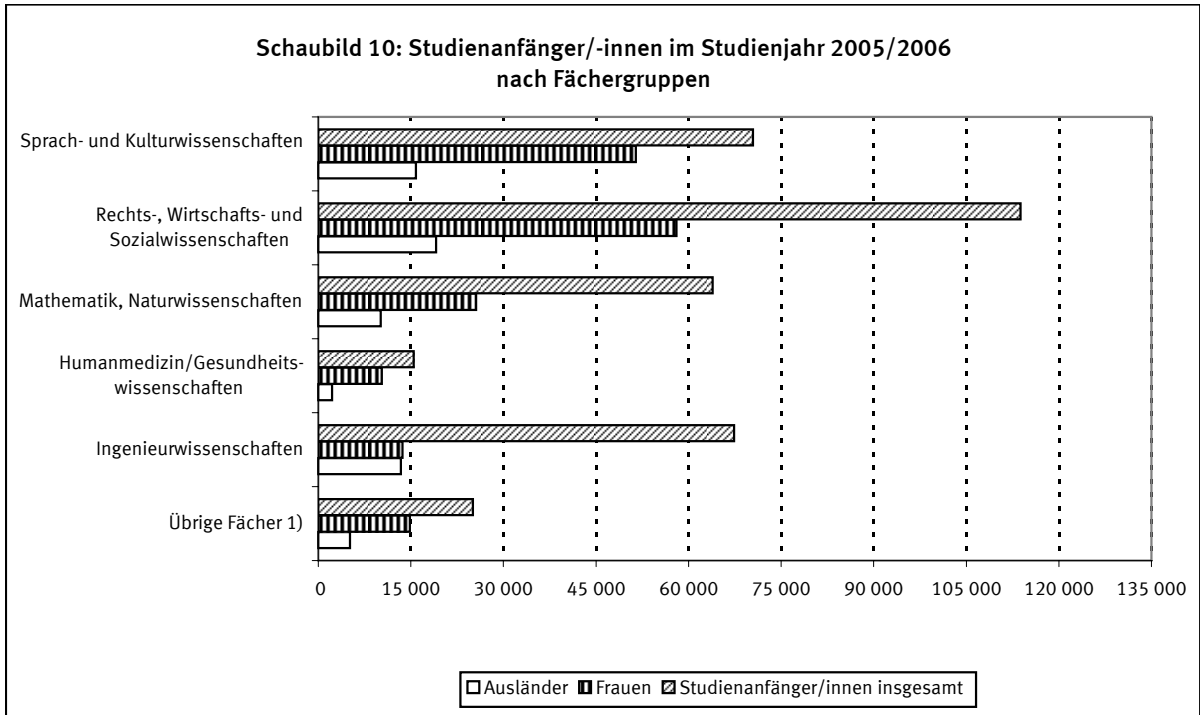
**Studienjahr 1993/1994**



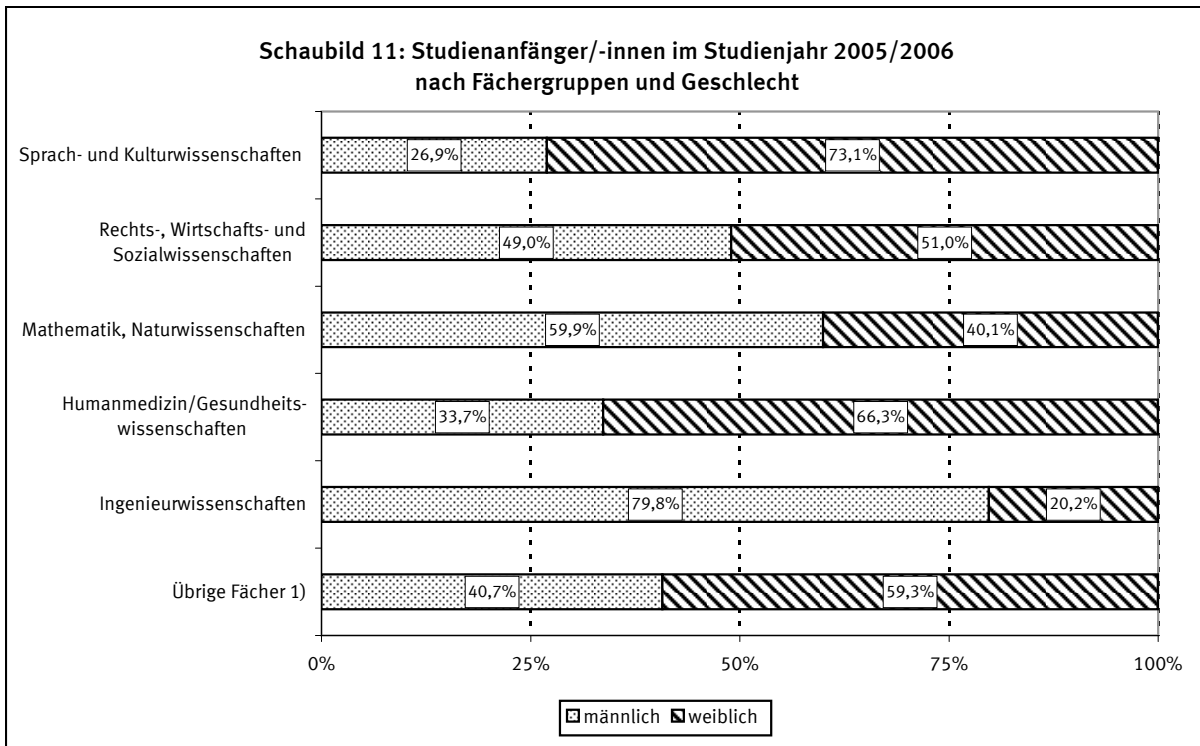
**Studienjahr 2005/2006**



1) Sport; Veterinärmedizin; Agrar-, Forst- und Ernährungswissenschaften; Kunst/Kunstwissenschaft; Sonstige Fächer und ungeklärt.

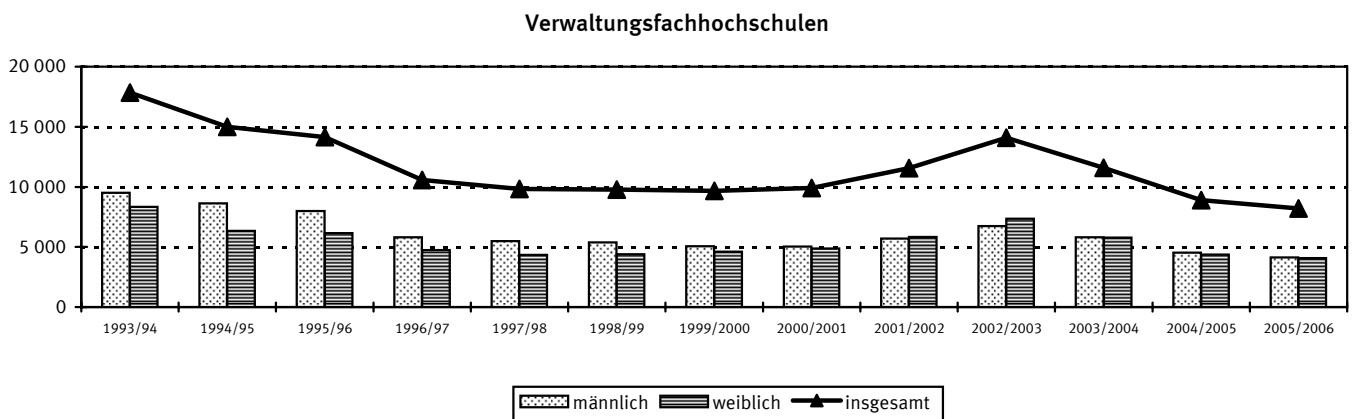
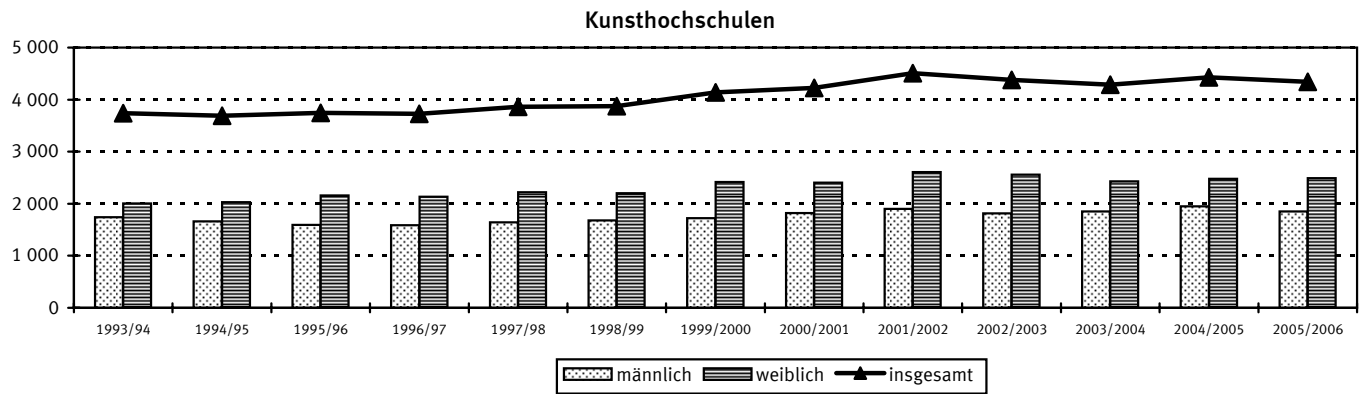
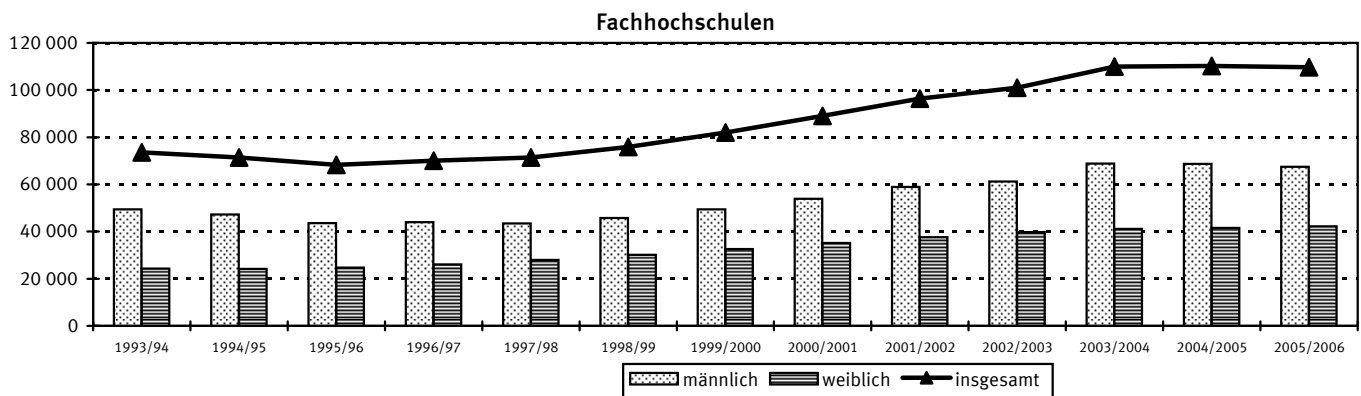
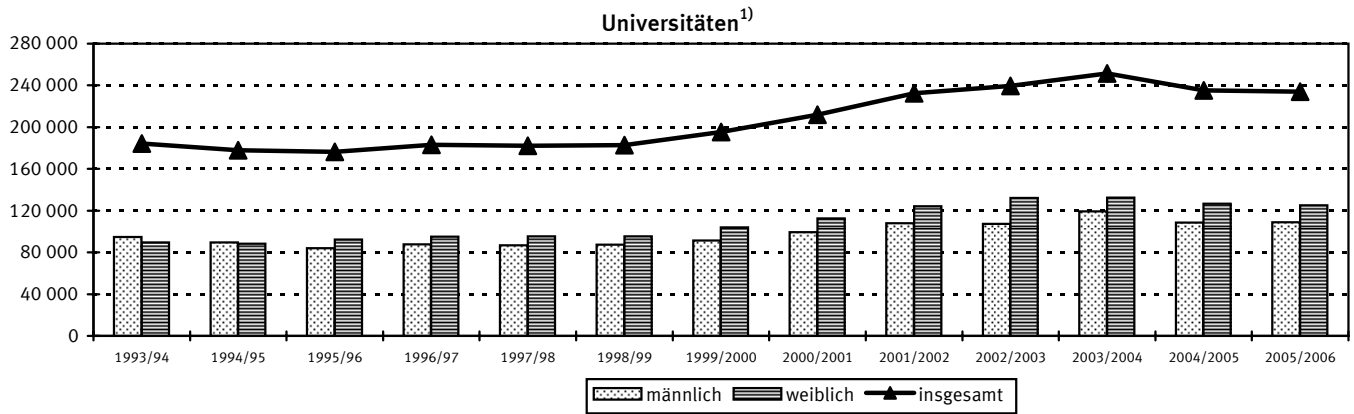


1) Sport; Veterinärmedizin; Agrar-, Forst- und Ernährungswissenschaften; Kunst/Kunstwissenschaft; Sonstige Fächer und ungeklärt.



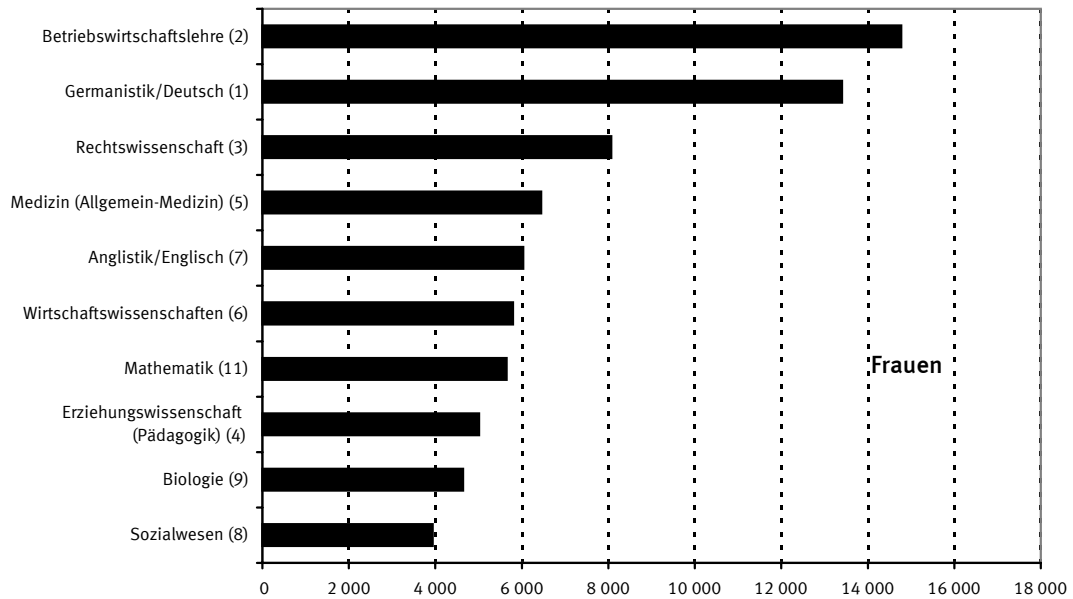
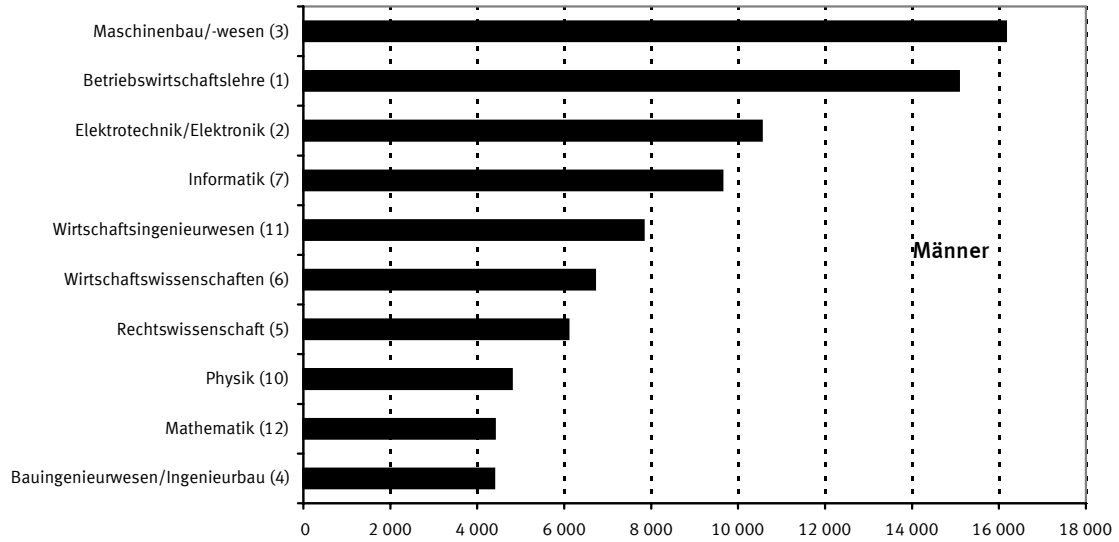
1) Sport; Veterinärmedizin; Agrar-, Forst- und Ernährungswissenschaften; Kunst/Kunstwissenschaft; Sonstige Fächer und ungeklärt.

Schaubild 12: Studienanfänger/-innen nach Hochschularten und Geschlecht in den Studienjahren 1993/94 bis 2005/2006



1) Einschl. der Pädagogischen, Theologischen und Gesamthochschulen.

**Schaubild 13: Studienanfänger/-innen in den 10 am stärksten besetzten Studienfächern im Studienjahr 2005/2006**



( ) = Ranglistenplätze im Studienjahr 1993/94.

**Zusammenfassende Übersichten \*)**

**1 Deutsche und ausländische Studierende in den Wintersemestern 1986/87 bis 2005/2006 nach Hochschularten**

Wintersemester 1)	Insgesamt		Davon an ...									
			Universitäten 2)		Gesamt-hochschulen 3)		Kunst-hochschulen		Fach-hochschulen 4)		Verwaltungsfach-hochschulen	
	insges.	weibl.	zus.	weibl.	zus.	weibl.	zus.	weibl.	zus.	weibl.	zus.	weibl.
<b>Studierende insgesamt</b>												
Früheres Bundesgebiet												
1986/87 .....	1 366 057	517 547	944 399	389 083	88 182	27 775	21 850	10 817	278 678	76 079	32 948	13 793
1987/88 .....	1 409 042	535 610	966 419	399 431	93 386	29 582	21 862	10 947	292 010	79 975	35 365	15 675
1988/89 .....	1 464 994	559 176	1 000 007	415 739	101 344	32 342	23 049	11 713	304 313	83 058	36 281	16 324
1989/90 .....	1 504 563	575 169	1 017 003	424 818	108 347	34 707	23 336	12 013	317 470	86 238	38 407	17 393
Deutschland												
1990/91 .....	1 712 608	665 881	1 193 075	504 127	120 185	39 190	28 360	14 494	331 496	90 198	39 492	17 872
1991/92 .....	1 775 661	695 441	1 220 902	520 048	129 371	43 222	28 904	14 775	352 287	97 570	44 197	19 826
1992/93 .....	1 834 341	728 850	1 245 183	538 359	140 129	47 936	29 257	14 969	372 424	105 717	47 348	21 869
1993/94 .....	1 867 264	751 120	1 251 206	548 602	146 127	50 481	29 791	15 457	387 017	112 130	53 123	24 450
1994/95 .....	1 872 490	764 766	1 246 907	555 278	147 264	52 267	29 543	15 460	395 444	117 370	53 332	24 391
1995/96 .....	1 857 906	774 633	1 233 466	560 690	146 729	53 476	29 150	15 486	398 840	122 619	49 721	22 362
1996/97 .....	1 838 099	783 415	1 223 305	566 805	145 569	54 562	29 430	15 877	397 192	127 308	42 603	18 863
1997/98 .....	1 824 107	794 467	1 211 775	572 741	145 043	56 113	29 838	16 298	399 282	132 763	38 169	16 552
1998/99 .....	1 801 233	801 282	1 191 316	572 848	143 716	57 244	29 771	16 445	403 175	140 076	33 255	14 669
1999/2000 .....	1 773 956	803 794	1 159 514	566 924	141 220	57 650	30 064	16 862	411 436	147 752	31 722	14 606
2000/2001 .....	1 799 338	829 201	1 171 600	582 073	139 390	58 228	30 159	17 020	425 585	156 729	32 604	15 151
2001/2002 .....	1 868 666	873 230	1 210 162	609 686	141 655	60 425	30 444	17 347	453 297	169 503	33 108	16 269
2002/2003 .....	1 939 233	918 624	1 391 363	701 091	-	-	31 325	17 993	479 720	180 750	36 825	18 790
2003/2004 .....	2 019 831	958 129	1 436 679	728 157	-	-	31 211	17 925	513 483	192 534	38 458	19 513
2004/2005 .....	1 963 598	937 182	1 372 531	704 788	-	-	30 960	17 737	523 808	196 347	36 299	18 310
2005/2006 .....	1 986 106	948 818	1 386 784	715 039	-	-	31 593	18 088	535 127	199 499	32 602	16 192
<b>Deutsche Studierende</b>												
Früheres Bundesgebiet												
1986/87 .....	1 288 602	492 199	888 085	368 612	83 612	26 755	19 504	9 556	264 457	73 486	32 944	13 790
1987/88 .....	1 327 839	508 405	907 506	377 562	88 495	28 470	19 497	9 690	276 981	77 012	35 360	15 671
1988/89 .....	1 378 323	529 480	937 184	391 992	95 876	30 992	20 574	10 371	288 410	79 803	36 279	16 322
1989/90 .....	1 412 547	542 919	950 457	399 236	102 317	33 165	20 715	10 532	300 653	82 595	38 405	17 391
Deutschland												
1990/91 .....	1 607 993	628 761	1 116 459	474 692	113 198	37 319	25 338	12 787	313 507	86 092	39 491	17 871
1991/92 .....	1 662 791	654 352	1 138 830	487 856	121 535	41 015	25 440	12 822	332 799	92 835	44 187	19 824
1992/93 .....	1 709 732	682 142	1 155 356	502 018	130 860	45 120	25 412	12 825	350 762	100 314	47 342	21 865
1993/94 .....	1 732 873	699 086	1 154 872	508 329	135 766	47 208	25 432	12 993	363 684	106 108	53 119	24 448
1994/95 .....	1 731 030	708 174	1 146 384	511 798	136 312	48 625	24 916	12 783	370 099	110 581	53 319	24 387
1995/96 .....	1 711 434	714 578	1 130 371	514 946	135 085	49 427	24 306	12 625	371 975	115 228	49 697	22 352
1996/97 .....	1 685 893	719 537	1 117 164	518 541	133 244	50 139	24 225	12 756	368 691	119 252	42 569	18 849
1997/98 .....	1 665 633	726 220	1 102 389	521 635	132 078	51 265	24 297	12 888	368 740	123 892	38 129	16 540
1998/99 .....	1 635 239	727 609	1 077 488	518 278	129 888	51 781	23 807	12 819	370 848	130 075	33 208	14 656
1999/2000 .....	1 598 816	724 175	1 039 785	508 219	126 683	51 581	23 800	13 087	376 895	136 707	31 653	14 581
2000/2001 .....	1 612 311	742 080	1 043 295	517 860	124 465	51 785	23 510	12 997	388 513	144 320	32 528	15 118
2001/2002 .....	1 662 525	774 853	1 069 173	537 520	125 656	53 137	23 255	12 996	411 421	154 971	33 020	16 229
2002/2003 .....	1 712 207	808 803	1 219 325	612 836	-	-	23 539	13 309	432 613	163 914	36 730	18 744
2003/2004 .....	1 773 695	837 819	1 251 676	632 251	-	-	23 053	12 980	460 632	173 136	38 334	19 452
2004/2005 .....	1 717 264	815 068	1 188 736	608 333	-	-	22 743	12 780	469 661	175 755	36 124	18 200
2005/2006 .....	1 737 749	824 908	1 203 346	618 084	-	-	23 212	13 004	478 797	177 774	32 394	16 046
<b>Ausländische Studierende</b>												
Früheres Bundesgebiet												
1986/87 .....	77 455	25 348	56 314	20 471	4 570	1 020	2 346	1 261	14 221	2 593	4	3
1987/88 .....	81 203	27 205	58 913	21 869	4 891	1 112	2 365	1 257	15 029	2 963	5	4
1988/89 .....	86 671	29 696	62 823	23 747	5 468	1 350	2 475	1 342	15 903	3 255	2	2
1989/90 .....	92 016	32 250	66 546	25 582	6 030	1 542	2 621	1 481	16 817	3 643	2	2
Deutschland												
1990/91 .....	104 615	37 120	76 616	29 435	6 987	1 871	3 022	1 707	17 989	4 106	1	1
1991/92 .....	112 870	41 089	82 072	32 192	7 836	2 207	3 464	1 953	19 488	4 735	10	2
1992/93 .....	124 609	46 708	89 827	36 341	9 269	2 816	3 845	2 144	21 662	5 403	6	4
1993/94 .....	134 391	52 034	96 334	40 273	10 361	3 273	4 359	2 464	23 333	6 022	4	2
1994/95 .....	141 460	56 592	100 523	43 480	10 952	3 642	4 627	2 677	25 345	6 789	13	4
1995/96 .....	146 472	60 055	103 095	45 744	11 644	4 049	4 844	2 861	26 865	7 391	24	10
1996/97 .....	152 206	63 878	106 141	48 264	12 325	4 423	5 205	3 121	28 501	8 056	34	14
1997/98 .....	158 474	68 247	109 386	51 106	12 965	4 848	5 541	3 410	30 542	8 871	40	12
1998/99 .....	165 994	73 673	113 828	54 570	13 828	5 463	5 964	3 626	32 327	10 001	47	13
1999/2000 .....	175 140	79 619	119 729	58 705	14 537	6 069	6 264	3 775	34 541	11 045	69	25
2000/2001 .....	187 027	87 121	128 305	64 213	14 925	6 443	6 649	4 023	37 072	12 409	76	33
2001/2002 .....	206 141	98 377	140 989	72 166	15 999	7 288	7 189	4 351	41 876	14 532	88	40
2002/2003 .....	227 026	109 821	172 038	88 255	-	-	7 786	4 684	47 107	16 836	95	46
2003/2004 .....	246 136	120 310	185 003	95 906	-	-	8 158	4 945	52 851	19 398	124	61
2004/2005 .....	246 334	122 114	183 795	96 455	-	-	8 217	4 957	54 147	20 592	175	110
2005/2006 .....	248 357	123 910	183 438	96 955	-	-	8 381	5 084	56 330	21 725	208	146

\*) Abweichungen gegenüber früher veröffentlichten Ergebnissen oder im Vergleich zu den ausführlichen Tabellen können durch die Berücksichtigung solcher Hochschulen entstehen, für die keine detaillierten Unterlagen vorlagen (vgl. hierzu den Abschnitt "Berichtskreis der Hochschulen")

1) Ab Wintersemester 1992/93 einschl. Nebenhörer.

2) Einschl. der Pädagogischen und Theologischen Hochschulen.

3) Ab dem Wintersemester 2002/2003 werden die Gesamthochschulen den Universitäten zugeordnet.

4) Ohne Verwaltungsfachhochschulen.

Zusammenfassende Übersichten \*)

2 Deutsche und ausländische Studienanfänger/-innen ab Sommersemester 1993 nach Hochschularten

Semester 1)	Insgesamt		Davon an ...									
			Universitäten 2)		Gesamt-hochschulen 3)		Kunst-hochschulen		Fach-hochschulen 4)		Verwaltungsfach-hochschulen	
	insges.	weibl.	zus.	weibl.	zus.	weibl.	zus.	weibl.	zus.	weibl.	zus.	weibl.

Studienanfänger/-innen insgesamt

SS 1993 .....	46 732	20 601	27 973	13 797	1 215	636	618	313	14 594	4 959	2 332	896
WS 1993/94 .....	232 899	103 635	137 308	68 090	17 908	7 092	3 122	1 689	59 039	19 322	15 522	7 442
SS 1994 .....	44 175	19 660	26 056	13 078	1 296	692	601	345	14 069	4 804	2 153	741
WS 1994/95 .....	223 771	101 146	133 732	67 349	16 770	7 101	3 090	1 683	57 346	19 403	12 833	5 610
SS 1995 .....	42 965	19 996	26 660	13 775	1 339	692	587	341	12 918	4 642	1 461	546
WS 1995/96 .....	219 442	105 348	133 181	71 049	15 016	6 769	3 160	1 816	55 397	20 110	12 688	5 604
SS 1996 .....	43 506	19 937	27 321	13 692	1 685	874	573	325	12 712	4 678	1 215	368
WS 1996/97 .....	223 755	108 168	137 555	73 288	16 419	7 328	3 153	1 812	57 273	21 355	9 355	4 385
SS 1997 .....	41 488	19 983	25 158	13 457	1 649	835	586	341	12 438	5 022	1 657	328
WS 1997/98 .....	225 957	110 075	141 108	74 508	14 362	6 702	3 276	1 882	59 028	22 960	8 183	4 023
SS 1998 .....	41 636	20 045	25 473	13 424	1 241	697	575	318	12 676	5 199	1 671	407
WS 1998/99 .....	230 837	112 152	141 617	74 578	14 597	6 830	3 300	1 881	63 215	24 878	8 108	3 985
SS 1999 .....	44 665	22 212	26 446	14 599	2 745	1 374	595	339	13 140	5 440	1 739	460
WS 1999/2000 .....	246 782	121 601	151 783	81 172	14 491	6 932	3 544	2 075	68 877	27 193	8 087	4 229
SS 2000 .....	47 470	24 059	27 691	15 374	3 553	1 798	652	367	14 067	5 991	1 507	529
WS 2000/2001 .....	267 486	130 943	165 464	88 303	15 118	7 098	3 574	2 037	74 929	29 151	8 401	4 354
SS 2001 .....	52 177	27 172	30 345	17 240	4 111	2 137	808	486	15 237	6 686	1 676	623
WS 2001/2002 .....	292 653	143 135	181 130	96 842	16 752	8 098	3 700	2 124	81 191	30 850	9 880	5 221
SS 2002 .....	59 143	30 127	34 938	19 451	5 114	2 517	756	448	16 417	7 074	1 918	637
WS 2002/2003 .....	299 803	151 667	199 441	110 086	-	-	3 620	2 111	84 579	32 764	12 163	6 706
SS 2003 .....	60 739	30 268	40 905	21 811	-	-	680	415	17 747	7 510	1 407	532
WS 2003/2004 .....	316 765	151 580	210 716	110 638	-	-	3 606	2 017	92 261	33 666	10 182	5 259
SS 2004 .....	57 911	28 902	36 844	20 147	-	-	808	463	18 978	7 820	1 281	472
WS 2004/2005 .....	300 959	146 222	198 470	106 580	-	-	3 619	2 015	91 265	33 742	7 605	3 885
SS 2005 .....	56 122	27 628	36 060	19 295	-	-	692	400	18 480	7 622	890	311
WS 2005/2006 .....	299 954	146 271	197 863	105 880	-	-	3 647	2 088	91 136	34 540	7 308	3 763

Deutsche Studienanfänger/-innen

SS 1993 .....	38 637	16 610	21 690	10 510	859	484	302	143	13 454	4 577	2 332	896
WS 1993/94 .....	206 008	90 841	117 708	58 107	15 604	6 165	2 241	1 167	54 935	17 960	15 520	7 442
SS 1994 .....	35 192	15 007	19 015	9 206	933	525	294	149	12 797	4 386	2 153	741
WS 1994/95 .....	195 913	87 409	113 522	56 716	14 558	6 136	2 178	1 148	52 827	17 799	12 828	5 610
SS 1995 .....	33 834	15 170	19 583	9 835	996	532	291	154	11 503	4 103	1 461	546
WS 1995/96 .....	191 787	91 324	113 052	60 173	12 852	5 776	2 269	1 288	50 938	18 488	12 676	5 599
SS 1996 .....	34 062	14 872	20 119	9 580	1 305	694	257	136	11 168	4 096	1 213	366
WS 1996/97 .....	194 926	93 454	116 918	62 134	13 974	6 147	2 204	1 234	52 482	19 557	9 348	4 382
SS 1997 .....	31 594	14 671	17 726	9 201	1 229	623	250	142	10 734	4 377	1 655	328
WS 1997/98 .....	195 716	94 361	119 261	62 461	12 176	5 684	2 260	1 253	53 842	20 941	8 177	4 022
SS 1998 .....	30 637	14 183	17 122	8 782	852	490	205	108	10 790	4 397	1 668	406
WS 1998/99 .....	197 639	94 650	117 834	61 317	12 179	5 619	2 198	1 227	57 341	22 509	8 087	3 978
SS 1999 .....	31 867	15 330	16 978	9 251	1 963	978	234	124	10 958	4 518	1 734	459
WS 1999/2000 .....	209 880	102 363	125 177	66 539	12 037	5 646	2 461	1 447	62 141	24 514	8 064	4 217
SS 2000 .....	33 339	16 525	17 306	9 528	2 652	1 317	277	152	11 599	5 000	1 505	528
WS 2000/2001 .....	226 729	109 632	136 102	72 076	12 708	5 901	2 329	1 304	67 205	26 004	8 385	4 347
SS 2001 .....	35 615	18 142	18 300	10 392	3 039	1 534	298	171	12 305	5 423	1 673	622
WS 2001/2002 .....	245 708	118 447	147 746	78 269	13 933	6 556	2 382	1 347	71 792	27 065	9 855	5 210
SS 2002 .....	40 173	19 922	21 378	11 723	3 604	1 752	342	190	12 938	5 621	1 911	636
WS 2002/2003 .....	250 207	125 950	161 744	89 389	-	-	2 234	1 271	74 095	28 600	12 134	6 690
SS 2003 .....	41 190	19 792	25 672	13 183	-	-	267	158	13 856	5 924	1 395	527
WS 2003/2004 .....	265 424	124 835	172 147	89 475	-	-	2 147	1 142	80 976	28 974	10 154	5 244
SS 2004 .....	38 818	18 566	22 464	11 840	-	-	292	160	14 794	6 102	1 268	464
WS 2004/2005 .....	251 817	120 708	161 665	86 357	-	-	2 144	1 168	80 450	29 338	7 558	3 845
SS 2005 .....	38 193	18 038	22 588	11 664	-	-	249	125	14 471	5 942	885	307
WS 2005/2006 .....	252 114	121 254	162 070	86 211	-	-	2 267	1 253	80 518	30 066	7 259	3 724

\*) Abweichungen gegenüber früher veröffentlichten Ergebnissen oder im Vergleich zu den ausführlichen Tabellen können durch die Berücksichtigung solcher Hochschulen entstehen, für die keine detaillierten Unterlagen vorlagen (vgl. hierzu den Abschnitt "Berichtskreis der Hochschulen").

1) Ab Wintersemester 1992/93 einschl. Nebenhörer.

2) Einschl. der Pädagogischen und Theologischen Hochschulen.

3) Ab dem Wintersemester 2002/2003 werden die Gesamthochschulen den Universitäten zugeordnet.

4) Ohne Verwaltungsfachhochschulen.



## Zusammenfassende Übersichten \*)

### 3 Deutsche und ausländische Studierende in den Wintersemestern 2001/2002 bis 2005/2006 nach Hochschularten und Ländern

Hochschulart ---- Land	Wintersemester 2001/2002		Wintersemester 2002/2003		Wintersemester 2003/2004		Wintersemester 2004/2005		Wintersemester 2005/2006	
	insges.	weibl.	insges.	weibl.	insges.	weibl.	insges.	weibl.	insges.	weibl.
<b>Studierende insgesamt</b>										
Universitäten 1) .....	1 191 314	595 758	1 370 436	685 420	1 413 926	710 951	1 348 829	686 802	1 362 370	696 546
Baden-Württemberg .....	122 103	55 093	128 534	59 257	135 958	63 123	140 640	66 335	142 822	67 667
Bayern .....	154 882	78 650	161 703	84 059	171 997	90 165	173 513	92 364	175 609	94 317
Berlin .....	107 440	56 080	108 245	56 918	108 735	56 899	106 496	55 709	102 284	53 241
Brandenburg .....	22 721	12 286	25 086	13 672	26 302	14 150	27 180	14 637	27 441	14 953
Bremen .....	18 819	9 818	20 428	10 783	22 278	11 624	22 741	11 725	22 885	11 811
Hamburg .....	47 697	22 565	49 290	23 773	49 979	24 305	47 415	23 291	46 813	23 473
Hessen .....	93 815	46 855	115 099	57 999	124 143	62 979	108 147	55 516	109 524	56 999
Mecklenburg-Vorpommern .....	19 110	10 090	20 163	10 900	22 435	12 203	24 678	13 560	24 757	13 528
Niedersachsen .....	105 138	53 168	107 606	55 616	103 025	54 593	104 262	55 414	106 499	56 424
Nordrhein-Westfalen .....	281 713	139 222	403 490	191 894	404 695	192 929	342 375	166 202	349 757	170 912
Rheinland-Pfalz .....	58 874	31 477	62 353	33 846	65 282	35 467	67 049	36 713	69 104	37 823
Saarland .....	16 270	7 818	16 115	7 852	14 933	7 522	14 718	7 422	14 790	7 597
Sachsen .....	63 671	32 031	68 418	34 600	74 039	37 291	76 727	38 489	77 105	38 261
Sachsen-Anhalt .....	23 602	12 065	25 175	13 417	28 530	15 242	31 160	16 520	30 553	15 984
Schleswig-Holstein .....	24 456	13 208	25 341	13 979	26 426	14 645	27 397	15 145	27 976	15 606
Thüringen .....	31 003	15 332	33 390	16 855	35 169	17 814	34 331	17 760	34 451	17 950
Gesamthochschulen 1) .....	141 655	60 425	-	-	-	-	-	-	-	-
Hessen .....	16 698	8 104	-	-	-	-	-	-	-	-
Nordrhein-Westfalen .....	124 957	52 321	-	-	-	-	-	-	-	-
Pädagogische Hochschulen .....	16 432	13 015	18 366	14 658	20 214	16 163	21 329	16 996	21 903	17 409
Baden-Württemberg .....	16 432	13 015	18 366	14 658	20 214	16 163	21 329	16 996	21 903	17 409
Theologische Hochschulen .....	2 416	913	2 561	1 013	2 539	1 043	2 373	990	2 511	1 084
Baden-Württemberg .....	117	79	132	82	154	101	-	-	-	-
Bayern .....	611	258	619	266	656	291	656	307	633	281
Hessen .....	328	73	331	90	307	82	299	83	313	82
Nordrhein-Westfalen .....	625	217	728	266	798	322	830	351	953	457
Rheinland-Pfalz .....	389	164	395	165	412	173	409	182	427	195
Sachsen-Anhalt .....	187	60	193	72	212	74	179	67	185	69
Thüringen .....	159	62	163	72	-	-	-	-	-	-
Kunsthochschulen .....	30 444	17 347	31 325	17 993	31 211	17 925	30 960	17 737	31 593	18 088
Baden-Württemberg .....	4 069	2 368	3 976	2 280	4 134	2 416	4 175	2 443	4 204	2 482
Bayern .....	3 198	1 777	3 436	1 894	3 468	1 937	3 485	1 960	3 443	1 934
Berlin .....	5 447	3 177	5 404	3 173	5 366	3 134	5 157	2 967	5 103	2 929
Brandenburg .....	620	281	641	302	704	304	709	309	697	300
Bremen .....	748	448	791	481	845	514	876	525	918	545
Hamburg .....	1 573	857	1 731	993	1 493	850	1 649	967	1 762	1 054
Hessen .....	1 441	825	1 506	865	1 512	869	1 372	768	1 363	760
Mecklenburg-Vorpommern .....	445	282	462	285	454	284	466	289	457	289
Niedersachsen .....	2 283	1 345	2 440	1 478	2 348	1 427	2 395	1 436	2 306	1 385
Nordrhein-Westfalen .....	5 229	2 855	5 447	3 000	5 303	2 941	5 049	2 796	5 034	2 754
Saarland .....	580	316	596	343	607	331	614	335	642	357
Sachsen .....	2 564	1 516	2 594	1 531	2 700	1 597	2 700	1 596	2 734	1 600
Sachsen-Anhalt .....	1 014	612	1 030	639	1 047	637	1 062	648	1 106	675
Schleswig-Holstein .....	435	254	450	271	431	249	452	255	1 040	603
Thüringen .....	798	441	821	458	799	435	799	443	784	421

\*) Abweichungen gegenüber früher veröffentlichten Ergebnissen oder im Vergleich zu den ausführlichen Tabellen können durch die Berücksichtigung solcher Hochschulen entstehen, für die keine detaillierten Unterlagen vorlagen (vgl. hierzu den Abschnitt "Berichtskreis der Hochschulen").

1) Ab dem Wintersemester 2002/2003 werden die Gesamthochschulen den Universitäten zugeordnet.

## Zusammenfassende Übersichten \*)

### 3 Deutsche und ausländische Studierende in den Wintersemestern 2001/2002 bis 2005/2006 nach Hochschularten und Ländern

Hochschulart ---- Land	Wintersemester 2001/2002		Wintersemester 2002/2003		Wintersemester 2003/2004		Wintersemester 2004/2005		Wintersemester 2005/2006	
	insges.	weibl.	insges.	weibl.	insges.	weibl.	insges.	weibl.	insges.	weibl.
<b>Studierende insgesamt</b>										
Fachhochschulen (ohne Verwaltungsfachhochschulen) .....	453 297	169 503	479 720	180 750	513 483	192 534	523 808	196 347	535 127	199 499
Baden-Württemberg .....	56 992	18 905	60 070	20 406	64 339	22 045	67 871	23 211	69 718	23 926
Bayern .....	57 978	21 739	60 985	23 084	65 095	24 431	67 981	25 546	69 983	25 970
Berlin .....	21 995	8 641	23 230	9 167	26 251	10 462	26 740	10 713	27 160	10 948
Brandenburg .....	10 891	4 619	11 293	4 771	11 942	4 903	12 426	5 009	12 912	5 145
Bremen .....	8 775	3 274	8 845	3 348	10 057	3 832	10 608	4 032	11 018	4 183
Hamburg .....	16 599	6 050	17 230	6 491	18 986	7 073	20 092	7 536	20 591	7 789
Hessen .....	40 721	13 794	43 798	15 168	47 742	16 655	46 506	16 617	49 076	17 626
Mecklenburg-Vorpommern .....	8 549	3 684	8 745	3 792	9 116	3 826	9 469	3 887	9 476	3 876
Niedersachsen .....	38 838	14 773	41 263	15 853	43 048	16 768	44 326	17 143	40 123	15 057
Nordrhein-Westfalen .....	98 683	36 829	105 742	39 222	111 809	41 042	109 112	40 363	114 099	42 236
Rheinland-Pfalz .....	24 624	9 808	26 227	10 582	28 380	11 268	29 712	11 675	30 502	11 932
Saarland .....	2 911	923	3 130	1 016	3 541	1 132	3 612	1 157	3 830	1 204
Sachsen .....	23 145	8 797	24 501	9 269	25 139	9 294	26 018	9 443	26 918	9 713
Sachsen-Anhalt .....	15 851	8 079	16 683	8 543	18 619	9 346	19 716	9 579	19 622	9 458
Schleswig-Holstein .....	16 002	4 884	16 406	5 071	16 902	5 274	16 748	5 254	16 816	5 150
Thüringen .....	10 743	4 704	11 572	4 967	12 517	5 183	12 871	5 182	13 283	5 286
Verwaltungsfachhochschulen .....	33 108	16 269	36 825	18 790	38 458	19 513	36 299	18 310	32 602	16 192
dar.: FH Bund .....	5 550	3 216	5 815	3 466	5 843	3 321	5 155	2 753	5 066	2 641
Baden-Württemberg .....	6 488	3 658	6 706	3 972	6 523	3 838	5 779	3 382	5 971	3 511
Bayern .....	3 151	1 540	3 691	1 813	3 607	1 818	3 496	1 683	2 830	1 190
Berlin .....	3 512	1 881	3 298	1 848	3 188	1 864	2 617	1 590	2 170	1 365
Brandenburg .....	422	167	480	215	666	321	721	358	638	322
Bremen .....	334	117	408	162	399	153	328	139	243	100
Hamburg .....	645	287	929	433	862	393	581	247	406	174
Hessen .....	3 411	1 370	3 874	1 681	4 052	1 838	3 702	1 743	2 929	1 318
Mecklenburg-Vorpommern .....	437	226	422	236	366	208	370	218	341	196
Niedersachsen .....	3 219	1 514	3 310	1 618	3 637	1 735	3 739	1 769	3 389	1 535
Nordrhein-Westfalen .....	6 060	3 097	7 876	4 160	8 943	4 571	8 936	4 544	8 180	4 106
Rheinland-Pfalz .....	1 892	801	2 148	929	2 065	913	1 968	861	1 812	820
Saarland .....	389	138	438	153	405	139	391	127	336	109
Sachsen .....	782	553	728	533	1 125	651	1 107	612	1 035	547
Sachsen-Anhalt .....	194	59	283	87	307	95	322	103	266	85
Schleswig-Holstein .....	1 573	585	1 522	648	1 605	690	1 560	668	1 499	603
Thüringen .....	599	276	712	302	708	286	682	266	557	211
Hochschulen insgesamt .....	1 868 666	873 230	1 939 233	918 624	2 019 831	958 129	1 963 598	937 182	1 986 106	948 818
Baden-Württemberg .....	206 201	93 118	217 784	100 655	231 322	107 686	239 794	112 367	244 618	114 995
Bayern .....	219 820	103 964	230 434	111 116	244 823	118 642	249 131	121 860	252 498	123 692
Berlin .....	138 394	69 772	140 177	71 106	143 540	72 359	141 010	70 979	136 717	68 483
Brandenburg .....	34 654	17 353	37 500	18 960	39 614	19 678	41 036	20 313	41 688	20 720
Bremen .....	28 676	13 657	30 472	14 774	33 579	16 123	34 553	16 421	35 064	16 639
Hamburg .....	66 514	29 759	69 180	31 690	71 320	32 621	69 737	32 041	69 572	32 490
Hessen .....	156 414	71 021	164 608	75 803	177 756	82 423	160 026	74 727	163 205	76 785
Mecklenburg-Vorpommern .....	28 541	14 282	29 792	15 213	32 371	16 521	34 983	17 954	35 031	17 889
Niedersachsen .....	149 478	70 800	154 619	74 565	152 058	74 523	154 722	75 762	152 317	74 401
Nordrhein-Westfalen .....	517 267	234 541	523 283	238 542	531 548	241 805	466 302	214 256	478 023	220 465
Rheinland-Pfalz .....	85 779	42 250	91 123	45 522	96 139	47 821	99 138	49 431	101 845	50 770
Saarland .....	20 150	9 195	20 279	9 364	19 486	9 124	19 335	9 041	19 598	9 267
Sachsen .....	90 162	42 897	96 241	45 933	103 003	48 833	106 552	50 140	107 792	50 121
Sachsen-Anhalt .....	40 848	20 875	43 364	22 758	48 715	25 394	52 439	26 917	51 732	26 271
Schleswig-Holstein .....	42 466	18 931	43 719	19 969	45 364	20 858	46 157	21 322	47 331	21 962
Thüringen .....	43 302	20 815	46 658	22 654	49 193	23 718	48 683	23 651	49 075	23 868

\*) Abweichungen gegenüber früher veröffentlichten Ergebnissen oder im Vergleich zu den ausführlichen Tabellen können durch die Berücksichtigung solcher Hochschulen entstehen, für die keine detaillierten Unterlagen vorlagen (vgl. hierzu den Abschnitt "Berichtskreis der Hochschulen").

1) Ab dem Wintersemester 2002/2003 werden die Gesamthochschulen den Universitäten zugeordnet.

## Zusammenfassende Übersichten \*)

### 3 Deutsche und ausländische Studierende in den Wintersemestern 2001/2002 bis 2005/2006 nach Hochschularten und Ländern

Hochschulart ---- Land	Wintersemester 2001/2002		Wintersemester 2002/2003		Wintersemester 2003/2004		Wintersemester 2004/2005		Wintersemester 2005/2006	
	insges.	weibl.	insges.	weibl.	insges.	weibl.	insges.	weibl.	insges.	weibl.
<b>Deutsche Studierende</b>										
Universitäten 1) .....	1 051 446	524 198	1 199 766	597 985	1 230 329	615 902	1 166 437	591 227	1 180 330	600 470
Baden-Württemberg .....	101 067	44 399	105 044	47 260	110 556	49 944	114 487	52 571	116 974	54 096
Bayern .....	136 857	68 783	141 449	72 637	149 920	77 446	151 342	79 389	153 611	81 386
Berlin .....	91 973	48 248	92 196	48 579	92 074	48 133	89 516	46 646	85 675	44 337
Brandenburg .....	18 833	10 208	20 820	11 379	21 699	11 612	22 633	12 138	22 928	12 381
Bremen .....	16 734	8 772	17 771	9 434	18 949	9 969	18 952	9 885	18 982	9 954
Hamburg .....	42 123	19 625	43 165	20 488	43 430	20 755	40 897	19 668	40 279	19 707
Hessen .....	81 211	40 631	99 240	50 098	106 571	54 128	91 811	47 153	93 388	48 576
Mecklenburg-Vorpommern .....	18 181	9 667	19 020	10 380	21 113	11 596	23 242	12 900	23 287	12 860
Niedersachsen .....	94 144	47 754	95 446	49 584	90 295	48 230	91 292	48 978	93 646	49 948
Nordrhein-Westfalen .....	251 930	124 167	357 135	168 981	355 573	168 542	296 228	143 040	303 026	147 373
Rheinland-Pfalz .....	51 731	27 501	54 402	29 453	56 911	30 757	58 517	31 874	60 694	32 973
Saarland .....	14 092	6 665	13 822	6 665	12 566	6 257	12 327	6 192	12 380	6 350
Sachsen .....	58 838	29 712	62 606	31 785	67 584	34 184	69 877	35 065	70 106	34 774
Sachsen-Anhalt .....	21 839	11 293	23 091	12 525	26 186	14 217	28 390	15 277	27 718	14 706
Schleswig-Holstein .....	22 350	12 129	23 080	12 819	23 929	13 388	24 860	13 828	25 457	14 258
Thüringen .....	29 543	14 644	31 479	15 918	32 973	16 744	32 066	16 623	32 179	16 791
Gesamthochschulen 1) .....	125 656	53 137	-	-	-	-	-	-	-	-
Hessen .....	14 688	7 128	-	-	-	-	-	-	-	-
Nordrhein-Westfalen .....	110 968	46 009	-	-	-	-	-	-	-	-
Pädagogische Hochschulen .....	15 812	12 516	17 547	13 978	19 338	15 451	20 392	16 236	20 961	16 644
Baden-Württemberg .....	15 812	12 516	17 547	13 978	19 338	15 451	20 392	16 236	20 961	16 644
Theologische Hochschulen .....	1 915	806	2 012	873	2 009	898	1 907	870	2 055	970
Baden-Württemberg .....	91	62	103	64	116	78	-	-	-	-
Bayern .....	516	234	529	240	560	259	566	277	553	253
Hessen .....	237	62	227	71	218	65	214	62	232	64
Nordrhein-Westfalen .....	492	190	556	220	631	274	661	307	782	413
Rheinland-Pfalz .....	339	160	343	161	361	169	357	177	365	185
Sachsen-Anhalt .....	94	36	101	45	123	53	109	47	123	55
Thüringen .....	146	62	153	72	-	-	-	-	-	-
Kunsthochschulen .....	23 255	12 996	23 539	13 309	23 053	12 980	22 743	12 780	23 212	13 004
Baden-Württemberg .....	2 875	1 628	2 777	1 557	2 781	1 590	2 805	1 600	2 834	1 607
Bayern .....	2 488	1 353	2 630	1 427	2 605	1 421	2 596	1 434	2 555	1 403
Berlin .....	4 421	2 567	4 319	2 525	4 245	2 471	3 984	2 282	3 898	2 217
Brandenburg .....	577	256	594	277	653	276	644	274	629	267
Bremen .....	563	333	576	338	589	343	591	336	625	360
Hamburg .....	1 312	693	1 407	779	1 176	650	1 296	730	1 367	785
Hessen .....	1 070	593	1 129	640	1 112	628	1 039	577	1 008	554
Mecklenburg-Vorpommern .....	311	204	308	199	302	189	323	199	314	197
Niedersachsen .....	1 903	1 120	2 043	1 241	1 931	1 173	1 949	1 182	1 876	1 130
Nordrhein-Westfalen .....	3 300	1 699	3 325	1 739	3 224	1 691	3 111	1 634	3 112	1 606
Saarland .....	413	222	409	234	405	216	399	215	412	227
Sachsen .....	2 164	1 262	2 155	1 254	2 205	1 275	2 203	1 265	2 230	1 281
Sachsen-Anhalt .....	939	562	936	577	953	579	959	588	1 008	616
Schleswig-Holstein .....	310	175	301	181	272	159	264	153	789	460
Thüringen .....	609	329	630	341	600	319	580	311	555	294

\*) Abweichungen gegenüber früher veröffentlichten Ergebnissen oder im Vergleich zu den ausführlichen Tabellen können durch die Berücksichtigung solcher Hochschulen entstehen, für die keine detaillierten Unterlagen vorlagen (vgl. hierzu den Abschnitt "Berichtskreis der Hochschulen").

1) Ab dem Wintersemester 2002/2003 werden die Gesamthochschulen den Universitäten zugeordnet.

## Zusammenfassende Übersichten \*)

### 3 Deutsche und ausländische Studierende in den Wintersemestern 2001/2002 bis 2005/2006 nach Hochschularten und Ländern

Hochschulart ---- Land	Wintersemester 2001/2002		Wintersemester 2002/2003		Wintersemester 2003/2004		Wintersemester 2004/2005		Wintersemester 2005/2006	
	insges.	weibl.	insges.	weibl.	insges.	weibl.	insges.	weibl.	insges.	weibl.
<b>Deutsche Studierende</b>										
Fachhochschulen (ohne Verwaltungsfachhochschulen) .....	411 421	154 971	432 613	163 914	460 632	173 136	469 661	175 755	478 797	177 774
Baden-Württemberg .....	50 674	16 813	53 064	18 060	56 729	19 449	59 856	20 308	61 610	20 941
Bayern .....	53 726	19 936	56 270	21 031	59 949	22 083	62 408	22 956	64 019	23 173
Berlin .....	19 802	7 856	20 972	8 308	23 824	9 490	24 297	9 737	24 598	9 894
Brandenburg .....	10 530	4 489	10 872	4 602	11 373	4 693	11 772	4 768	12 106	4 861
Bremen .....	7 594	2 839	7 640	2 884	8 584	3 211	8 969	3 345	9 233	3 407
Hamburg .....	14 463	5 361	14 776	5 543	16 557	6 207	17 967	6 707	18 427	6 940
Hessen .....	34 677	11 911	36 880	12 960	40 196	14 113	39 338	14 066	41 681	14 950
Mecklenburg-Vorpommern .....	8 294	3 571	8 450	3 660	8 689	3 608	8 979	3 640	8 951	3 630
Niedersachsen .....	36 357	13 883	38 206	14 701	39 347	15 294	40 337	15 560	36 387	13 563
Nordrhein-Westfalen .....	87 009	33 106	92 702	35 026	97 362	36 346	95 030	35 511	99 671	37 117
Rheinland-Pfalz .....	22 470	8 903	23 886	9 588	25 685	10 124	26 777	10 424	27 301	10 588
Saarland .....	2 514	795	2 661	864	2 944	944	2 984	971	3 153	999
Sachsen .....	22 227	8 436	23 445	8 882	23 786	8 822	24 273	8 880	24 903	9 111
Sachsen-Anhalt .....	15 310	7 836	15 918	8 178	17 421	8 776	18 332	8 934	18 134	8 738
Schleswig-Holstein .....	15 161	4 593	15 496	4 747	15 953	4 925	15 800	4 905	15 732	4 753
Thüringen .....	10 613	4 643	11 375	4 880	12 233	5 051	12 542	5 043	12 891	5 109
Verwaltungsfachhochschulen .....	33 020	16 229	36 730	18 744	38 334	19 452	36 124	18 200	32 394	16 046
dar.: FH Bund .....	5 541	3 212	5 812	3 465	5 831	3 315	5 142	2 747	5 051	2 634
Baden-Württemberg .....	6 460	3 638	6 682	3 954	6 494	3 815	5 705	3 322	5 858	3 419
Bayern .....	3 148	1 538	3 686	1 811	3 602	1 816	3 493	1 682	2 827	1 189
Berlin .....	3 501	1 873	3 282	1 835	3 163	1 843	2 575	1 554	2 124	1 326
Brandenburg .....	420	167	478	215	664	321	720	357	637	321
Bremen .....	332	116	407	161	397	153	324	138	241	99
Hamburg .....	639	286	923	433	855	392	577	246	405	173
Hessen .....	3 391	1 369	3 852	1 679	4 029	1 834	3 681	1 739	2 916	1 315
Mecklenburg-Vorpommern .....	437	226	422	236	366	208	370	218	341	196
Niedersachsen .....	3 216	1 513	3 303	1 614	3 627	1 731	3 732	1 766	3 380	1 532
Nordrhein-Westfalen .....	6 059	3 097	7 875	4 159	8 939	4 570	8 935	4 544	8 180	4 106
Rheinland-Pfalz .....	1 889	799	2 145	927	2 057	910	1 957	858	1 801	817
Saarland .....	389	138	438	153	405	139	391	127	336	109
Sachsen .....	782	553	728	533	1 125	651	1 107	612	1 035	547
Sachsen-Anhalt .....	194	59	283	87	307	95	322	103	266	85
Schleswig-Holstein .....	1 568	581	1 517	645	1 600	688	1 557	668	1 494	602
Thüringen .....	595	276	709	302	704	286	678	266	553	210
Hochschulen insgesamt .....	1 662 525	774 853	1 712 207	808 803	1 773 695	837 819	1 717 264	815 068	1 737 749	824 908
Baden-Württemberg .....	176 979	79 056	185 217	84 873	196 014	90 327	203 245	94 037	208 237	96 707
Bayern .....	196 735	91 844	204 564	97 146	216 636	103 025	220 405	105 738	223 565	107 404
Berlin .....	119 697	60 544	120 769	61 247	123 306	61 937	120 372	60 219	116 295	57 774
Brandenburg .....	30 360	15 120	32 764	16 473	34 389	16 902	35 769	17 537	36 300	17 830
Bremen .....	25 223	12 060	26 394	12 817	28 519	13 676	28 836	13 704	29 081	13 820
Hamburg .....	58 537	25 965	60 271	27 243	62 018	28 004	60 737	27 351	60 478	27 605
Hessen .....	135 274	61 694	141 328	65 448	152 126	70 768	136 083	63 597	139 225	65 459
Mecklenburg-Vorpommern .....	27 223	13 668	28 200	14 475	30 470	15 601	32 914	16 957	32 893	16 883
Niedersachsen .....	135 620	64 270	138 998	67 140	135 200	66 428	137 310	67 486	135 289	66 173
Nordrhein-Westfalen .....	459 758	208 268	461 593	210 125	465 729	211 423	403 965	185 036	414 771	190 615
Rheinland-Pfalz .....	76 429	37 363	80 776	40 129	85 014	41 960	87 608	43 333	90 161	44 563
Saarland .....	17 408	7 820	17 330	7 916	16 320	7 556	16 101	7 505	16 281	7 685
Sachsen .....	84 011	39 963	88 934	42 454	94 700	44 932	97 460	45 822	98 274	45 713
Sachsen-Anhalt .....	38 376	19 786	40 329	21 412	44 990	23 720	48 112	24 949	47 249	24 200
Schleswig-Holstein .....	39 389	17 478	40 394	18 392	41 754	19 160	42 481	19 554	43 472	20 073
Thüringen .....	41 506	19 954	44 346	21 513	46 510	22 400	45 866	22 243	46 178	22 404

\*) Abweichungen gegenüber früher veröffentlichten Ergebnissen oder im Vergleich zu den ausführlichen Tabellen können durch die Berücksichtigung solcher Hochschulen entstehen, für die keine detaillierten Unterlagen vorlagen (vgl. hierzu den Abschnitt "Berichtskreis der Hochschulen").

1) Ab dem Wintersemester 2002/2003 werden die Gesamthochschulen den Universitäten zugeordnet.

## Zusammenfassende Übersichten \*)

### 3 Deutsche und ausländische Studierende in den Wintersemestern 2001/2002 bis 2005/2006 nach Hochschularten und Ländern

Hochschulart ---- Land	Wintersemester 2001/2002		Wintersemester 2002/2003		Wintersemester 2003/2004		Wintersemester 2004/2005		Wintersemester 2005/2006	
	insges.	weibl.	insges.	weibl.	insges.	weibl.	insges.	weibl.	insges.	weibl.
<b>Ausländische Studierende</b>										
Universitäten 1) .....	139 868	71 560	170 670	87 435	183 597	95 049	182 392	95 575	182 040	96 076
Baden-Württemberg .....	21 036	10 694	23 490	11 997	25 402	13 179	26 153	13 764	25 848	13 571
Bayern .....	18 025	9 867	20 254	11 422	22 077	12 719	22 171	12 975	21 998	12 931
Berlin .....	15 467	7 832	16 049	8 339	16 661	8 766	16 980	9 063	16 609	8 904
Brandenburg .....	3 888	2 078	4 266	2 293	4 603	2 538	4 547	2 499	4 513	2 572
Bremen .....	2 085	1 046	2 657	1 349	3 329	1 655	3 789	1 840	3 903	1 857
Hamburg .....	5 574	2 940	6 125	3 285	6 549	3 550	6 518	3 623	6 534	3 766
Hessen .....	12 604	6 224	15 859	7 901	17 572	8 851	16 336	8 363	16 136	8 423
Mecklenburg-Vorpommern .....	929	423	1 143	520	1 322	607	1 436	660	1 470	668
Niedersachsen .....	10 994	5 414	12 160	6 032	12 730	6 363	12 970	6 436	12 853	6 476
Nordrhein-Westfalen .....	29 783	15 055	46 355	22 913	49 122	24 387	46 147	23 162	46 731	23 539
Rheinland-Pfalz .....	7 143	3 976	7 951	4 393	8 371	4 710	8 532	4 839	8 410	4 850
Saarland .....	2 178	1 153	2 293	1 187	2 367	1 265	2 391	1 230	2 410	1 247
Sachsen .....	4 833	2 319	5 812	2 815	6 455	3 107	6 850	3 424	6 999	3 487
Sachsen-Anhalt .....	1 763	772	2 084	892	2 344	1 025	2 770	1 243	2 835	1 278
Schleswig-Holstein .....	2 106	1 079	2 261	1 160	2 497	1 257	2 537	1 317	2 519	1 348
Thüringen .....	1 460	688	1 911	937	2 196	1 070	2 265	1 137	2 272	1 159
Gesamthochschulen 1) .....	15 999	7 288	-	-	-	-	-	-	-	-
Hessen .....	2 010	976	-	-	-	-	-	-	-	-
Nordrhein-Westfalen .....	13 989	6 312	-	-	-	-	-	-	-	-
Pädagogische Hochschulen .....	620	499	819	680	876	712	937	760	942	765
Baden-Württemberg .....	620	499	819	680	876	712	937	760	942	765
Theologische Hochschulen .....	501	107	549	140	530	145	466	120	456	114
Baden-Württemberg .....	26	17	29	18	38	23	-	-	-	-
Bayern .....	95	24	90	26	96	32	90	30	80	28
Hessen .....	91	11	104	19	89	17	85	21	81	18
Nordrhein-Westfalen .....	133	27	172	46	167	48	169	44	171	44
Rheinland-Pfalz .....	50	4	52	4	51	4	52	5	62	10
Sachsen-Anhalt .....	93	24	92	27	89	21	70	20	62	14
Thüringen .....	13	-	10	-	-	-	-	-	-	-
Kunsthochschulen .....	7 189	4 351	7 786	4 684	8 158	4 945	8 217	4 957	8 381	5 084
Baden-Württemberg .....	1 194	740	1 199	723	1 353	826	1 370	843	1 370	875
Bayern .....	710	424	806	467	863	516	889	526	888	531
Berlin .....	1 026	603	1 085	648	1 121	663	1 173	685	1 205	712
Brandenburg .....	43	25	47	25	51	28	65	35	68	33
Bremen .....	185	115	215	143	256	171	285	189	293	185
Hamburg .....	261	164	324	214	317	200	353	237	395	269
Hessen .....	371	232	377	225	400	241	333	191	355	206
Mecklenburg-Vorpommern .....	134	78	154	86	152	95	143	90	143	92
Niedersachsen .....	380	225	397	237	417	254	446	254	430	255
Nordrhein-Westfalen .....	1 929	1 156	2 122	1 261	2 079	1 250	1 938	1 162	1 922	1 148
Saarland .....	167	94	187	109	202	115	215	120	230	130
Sachsen .....	400	254	439	277	495	322	497	331	504	319
Sachsen-Anhalt .....	75	50	94	62	94	58	103	60	98	59
Schleswig-Holstein .....	125	79	149	90	159	90	188	102	251	143
Thüringen .....	189	112	191	117	199	116	219	132	229	127

\*) Abweichungen gegenüber früher veröffentlichten Ergebnissen oder im Vergleich zu den ausführlichen Tabellen können durch die Berücksichtigung solcher Hochschulen entstehen, für die keine detaillierten Unterlagen vorlagen (vgl. hierzu den Abschnitt "Berichtskreis der Hochschulen").

1) Ab dem Wintersemester 2002/2003 werden die Gesamthochschulen den Universitäten zugeordnet.

## Zusammenfassende Übersichten \*)

### 3 Deutsche und ausländische Studierende in den Wintersemestern 2001/2002 bis 2005/2006 nach Hochschularten und Ländern

Hochschulart ---- Land	Wintersemester 2001/2002		Wintersemester 2002/2003		Wintersemester 2003/2004		Wintersemester 2004/2005		Wintersemester 2005/2006	
	insges.	weibl.	insges.	weibl.	insges.	weibl.	insges.	weibl.	insges.	weibl.
<b>Ausländische Studierende</b>										
Fachhochschulen (ohne Verwaltungsfachhochschulen) .....	41 876	14 532	47 107	16 836	52 851	19 398	54 147	20 592	56 330	21 725
Baden-Württemberg .....	6 318	2 092	7 006	2 346	7 610	2 596	8 015	2 903	8 108	2 985
Bayern .....	4 252	1 803	4 715	2 053	5 146	2 348	5 573	2 590	5 964	2 797
Berlin .....	2 193	785	2 258	859	2 427	972	2 443	976	2 562	1 054
Brandenburg .....	361	130	421	169	569	210	654	241	806	284
Bremen .....	1 181	435	1 205	464	1 473	621	1 639	687	1 785	776
Hamburg .....	2 136	689	2 454	948	2 429	866	2 125	829	2 164	849
Hessen .....	6 044	1 883	6 918	2 208	7 546	2 542	7 168	2 551	7 395	2 676
Mecklenburg-Vorpommern .....	255	113	295	132	427	218	490	247	525	246
Niedersachsen .....	2 481	890	3 057	1 152	3 701	1 474	3 989	1 583	3 736	1 494
Nordrhein-Westfalen .....	11 674	3 723	13 040	4 196	14 447	4 696	14 082	4 852	14 428	5 119
Rheinland-Pfalz .....	2 154	905	2 341	994	2 695	1 144	2 935	1 251	3 201	1 344
Saarland .....	397	128	469	152	597	188	628	186	677	205
Sachsen .....	918	361	1 056	387	1 353	472	1 745	563	2 015	602
Sachsen-Anhalt .....	541	243	765	365	1 198	570	1 384	645	1 488	720
Schleswig-Holstein .....	841	291	910	324	949	349	948	349	1 084	397
Thüringen .....	130	61	197	87	284	132	329	139	392	177
Verwaltungsfachhochschulen .....	88	40	95	46	124	61	175	110	208	146
dar.: FH Bund .....	9	4	3	1	12	6	13	6	15	7
Baden-Württemberg .....	28	20	24	18	29	23	74	60	113	92
Bayern .....	3	2	5	2	5	2	3	1	3	1
Berlin .....	11	8	16	13	25	21	42	36	46	39
Brandenburg .....	2	-	2	-	2	-	1	1	1	1
Bremen .....	2	1	1	1	2	-	4	1	2	1
Hamburg .....	6	1	6	-	7	1	4	1	1	1
Hessen .....	20	1	22	2	23	4	21	4	13	3
Mecklenburg-Vorpommern .....	-	-	-	-	-	-	-	-	-	-
Niedersachsen .....	3	1	7	4	10	4	7	3	9	3
Nordrhein-Westfalen .....	1	-	1	1	4	1	1	-	-	-
Rheinland-Pfalz .....	3	2	3	2	8	3	11	3	11	3
Saarland .....	-	-	-	-	-	-	-	-	-	-
Sachsen .....	-	-	-	-	-	-	-	-	-	-
Sachsen-Anhalt .....	-	-	-	-	-	-	-	-	-	-
Schleswig-Holstein .....	5	4	5	3	5	2	3	-	5	1
Thüringen .....	4	-	3	-	4	-	4	-	4	1
Hochschulen insgesamt .....	206 141	98 377	227 026	109 821	246 136	120 310	246 334	122 114	248 357	123 910
Baden-Württemberg .....	29 222	14 062	32 567	15 782	35 308	17 359	36 549	18 330	36 381	18 288
Bayern .....	23 085	12 120	25 870	13 970	28 187	15 617	28 726	16 122	28 933	16 288
Berlin .....	18 697	9 228	19 408	9 859	20 234	10 422	20 638	10 760	20 422	10 709
Brandenburg .....	4 294	2 233	4 736	2 487	5 225	2 776	5 267	2 776	5 388	2 890
Bremen .....	3 453	1 597	4 078	1 957	5 060	2 447	5 717	2 717	5 983	2 819
Hamburg .....	7 977	3 794	8 909	4 447	9 302	4 617	9 000	4 690	9 094	4 885
Hessen .....	21 140	9 327	23 280	10 355	25 630	11 655	23 943	11 130	23 980	11 326
Mecklenburg-Vorpommern .....	1 318	614	1 592	738	1 901	920	2 069	997	2 138	1 006
Niedersachsen .....	13 858	6 530	15 621	7 425	16 858	8 095	17 412	8 276	17 028	8 228
Nordrhein-Westfalen .....	57 509	26 273	61 690	28 417	65 819	30 382	62 337	29 220	63 252	29 850
Rheinland-Pfalz .....	9 350	4 887	10 347	5 393	11 125	5 861	11 530	6 098	11 684	6 207
Saarland .....	2 742	1 375	2 949	1 448	3 166	1 568	3 234	1 536	3 317	1 582
Sachsen .....	6 151	2 934	7 307	3 479	8 303	3 901	9 092	4 318	9 518	4 408
Sachsen-Anhalt .....	2 472	1 089	3 035	1 346	3 725	1 674	4 327	1 968	4 483	2 071
Schleswig-Holstein .....	3 077	1 453	3 325	1 577	3 610	1 698	3 676	1 768	3 859	1 889
Thüringen .....	1 796	861	2 312	1 141	2 683	1 318	2 817	1 408	2 897	1 464

\*) Abweichungen gegenüber früher veröffentlichten Ergebnissen oder im Vergleich zu den ausführlichen Tabellen können durch die Berücksichtigung solcher Hochschulen entstehen, für die keine detaillierten Unterlagen vorlagen (vgl. hierzu den Abschnitt "Berichtskreis der Hochschulen").

1) Ab dem Wintersemester 2002/2003 werden die Gesamthochschulen den Universitäten zugeordnet.

## Zusammenfassende Übersichten \*)

### 4 Deutsche und ausländische Studienanfänger/-innen ab Wintersemester 2003/2004 bis Wintersemester 2005/2006 nach Hochschularten und Ländern

Hochschulart ---- Land	Wintersemester 2003/2004		Sommersemester 2004		Wintersemester 2004/2005		Sommersemester 2005		Wintersemester 2005/2006	
	insges.	weibl.	insges.	weibl.	insges.	weibl.	insges.	weibl.	insges.	weibl.
<b>Studienanfänger/-innen insgesamt</b>										
Universitäten .....	206 938	107 608	36 083	19 570	194 936	103 749	35 218	18 648	194 320	103 083
Baden-Württemberg .....	26 665	12 578	4 324	2 391	24 496	12 111	4 144	2 185	24 024	11 618
Bayern .....	30 655	16 184	4 159	2 485	29 233	16 219	4 038	2 421	30 398	16 510
Berlin .....	11 816	6 174	3 269	1 787	10 933	5 757	2 979	1 495	11 092	5 897
Brandenburg .....	4 585	2 449	528	325	4 387	2 484	610	419	4 084	2 268
Bremen .....	3 122	1 604	22	5	3 186	1 705	84	32	2 793	1 527
Hamburg .....	5 728	2 468	1 820	1 061	5 641	2 549	1 611	924	5 314	2 508
Hessen .....	17 033	9 166	3 131	1 692	16 095	8 633	3 152	1 624	16 340	9 118
Mecklenburg-Vorpommern .....	4 581	2 599	477	249	4 605	2 706	393	223	3 838	2 184
Niedersachsen .....	16 836	9 337	2 243	1 166	14 940	8 293	2 053	1 044	14 942	8 257
Nordrhein-Westfalen .....	46 086	23 482	9 504	4 885	43 443	22 851	9 720	4 880	44 827	23 440
Rheinland-Pfalz .....	7 394	4 283	3 402	1 851	7 676	4 416	3 462	1 822	7 440	4 359
Saarland .....	2 490	1 423	299	146	2 211	1 219	299	171	2 348	1 366
Sachsen .....	14 147	7 035	1 263	693	13 007	6 509	1 212	662	12 442	5 964
Sachsen-Anhalt .....	5 883	3 297	604	264	5 494	2 880	430	192	4 585	2 406
Schleswig-Holstein .....	3 999	2 338	520	312	3 983	2 319	474	269	4 087	2 474
Thüringen .....	5 918	3 191	518	258	5 606	3 098	557	285	5 766	3 187
 Pädagogische Hochschulen .....	 3 460	 2 891	 679	 536	 3 206	 2 659	 756	 609	 3 159	 2 600
Baden-Württemberg .....	3 460	2 891	679	536	3 206	2 659	756	609	3 159	2 600
 Theologische Hochschulen .....	 318	 139	 82	 41	 328	 172	 86	 38	 384	 197
Baden-Württemberg .....	25	15	2	2	-	-	-	-	-	-
Bayern .....	61	26	17	6	63	30	32	14	86	40
Hessen .....	26	8	12	3	38	12	7	1	38	4
Nordrhein-Westfalen .....	115	54	31	19	142	87	32	19	185	113
Rheinland-Pfalz .....	34	18	17	9	33	18	11	3	41	23
Sachsen-Anhalt .....	57	18	3	2	52	25	4	1	34	17
 Kunsthochschulen .....	 3 606	 2 017	 808	 463	 3 619	 2 015	 692	 400	 3 647	 2 088
Baden-Württemberg .....	646	382	190	114	529	310	163	88	571	335
Bayern .....	488	273	13	8	495	267	11	7	419	222
Berlin .....	421	235	157	85	445	245	132	82	453	264
Brandenburg .....	119	24	18	7	52	19	30	11	49	17
Bremen .....	111	72	-	-	89	60	-	-	106	61
Hamburg .....	150	91	18	10	160	86	20	11	193	113
Hessen .....	140	76	14	8	138	66	10	7	152	84
Mecklenburg-Vorpommern .....	60	38	13	7	46	27	20	12	46	28
Niedersachsen .....	283	164	26	8	296	162	13	4	307	190
Nordrhein-Westfalen .....	448	248	232	146	657	339	180	108	578	318
Saarland .....	73	34	17	8	68	48	21	10	79	51
Sachsen .....	378	206	35	19	356	216	39	28	352	205
Sachsen-Anhalt .....	149	93	5	2	122	76	3	2	144	77
Schleswig-Holstein .....	51	29	35	24	49	23	28	18	105	72
Thüringen .....	89	52	35	17	117	71	22	12	93	51

\*) Abweichungen gegenüber früher veröffentlichten Ergebnissen oder im Vergleich zu den ausführlichen Tabellen können durch die Berücksichtigung solcher Hochschulen entstehen, für die keine detaillierten Unterlagen vorlagen (vgl. hierzu den Abschnitt "Berichtskreis der Hochschulen").

## Zusammenfassende Übersichten \*)

### 4 Deutsche und ausländische Studienanfänger/-innen ab Wintersemester 2003/2004 bis Wintersemester 2005/2006 nach Hochschularten und Ländern

Hochschulart --- Land	Wintersemester 2003/2004		Sommersemester 2004		Wintersemester 2004/2005		Sommersemester 2005		Wintersemester 2005/2006	
	insges.	weibl.	insges.	weibl.	insges.	weibl.	insges.	weibl.	insges.	weibl.
<b>Studienanfänger/-innen insgesamt</b>										
Fachhochschulen (ohne Verwaltungsfachhochschulen) .....	92 261	33 666	18 978	7 820	91 265	33 742	18 480	7 622	91 136	34 540
Baden-Württemberg .....	11 087	3 557	4 499	1 678	11 107	3 589	4 510	1 631	10 780	3 604
Bayern .....	14 116	5 068	517	194	14 247	5 426	488	200	14 406	5 356
Berlin .....	4 071	1 596	1 593	674	3 902	1 607	1 638	724	3 960	1 659
Brandenburg .....	2 432	920	67	36	2 413	949	72	38	2 604	1 043
Bremen .....	2 164	860	109	46	2 078	806	43	16	2 183	882
Hamburg .....	2 429	862	1 841	749	2 523	902	1 817	637	2 769	1 077
Hessen .....	7 978	3 015	1 821	689	7 837	3 062	1 763	706	7 907	3 152
Mecklenburg-Vorpommern .....	1 816	693	79	34	1 904	765	56	30	1 816	765
Niedersachsen .....	7 800	3 041	2 036	865	7 219	2 768	1 463	607	6 234	2 407
Nordrhein-Westfalen .....	18 634	6 596	3 147	1 375	18 883	6 687	3 156	1 408	19 971	7 429
Rheinland-Pfalz .....	4 730	1 821	1 652	715	4 508	1 739	1 690	772	4 378	1 697
Saarland .....	931	298	8	2	834	279	10	4	892	296
Sachsen .....	5 320	1 842	313	170	5 213	1 819	373	184	5 258	1 934
Sachsen-Anhalt .....	3 744	1 693	545	332	3 697	1 587	488	306	3 008	1 415
Schleswig-Holstein .....	2 471	768	653	220	2 347	716	720	259	2 418	758
Thüringen .....	2 538	1 036	98	41	2 553	1 041	193	100	2 552	1 066
Verwaltungsfachhochschulen .....	10 182	5 259	1 281	472	7 605	3 885	890	311	7 308	3 763
dar.: FH Bund .....	821	511	296	129	755	402	124	57	562	358
Baden-Württemberg .....	1 570	912	74	26	1 250	726	26	8	1 445	811
Bayern .....	1 126	541	141	21	674	270	140	23	500	187
Berlin .....	487	335	179	96	320	221	115	61	335	216
Brandenburg .....	238	117	-	-	188	85	-	-	103	61
Bremen .....	106	45	-	-	76	35	-	-	47	18
Hamburg .....	517	237	159	68	79	33	-	-	140	65
Hessen .....	807	409	113	36	669	322	127	39	563	282
Mecklenburg-Vorpommern .....	109	64	-	-	113	65	-	-	115	70
Niedersachsen .....	1 144	544	244	92	780	398	151	50	767	347
Nordrhein-Westfalen .....	2 726	1 402	61	28	2 264	1 159	29	15	2 225	1 169
Rheinland-Pfalz .....	308	156	225	82	294	149	220	82	293	173
Saarland .....	125	37	-	-	116	40	-	-	91	30
Sachsen .....	339	192	-	-	277	149	-	-	264	145
Sachsen-Anhalt .....	73	22	35	10	44	19	34	11	35	8
Schleswig-Holstein .....	328	182	50	13	277	144	48	22	243	131
Thüringen .....	179	64	-	-	184	70	-	-	142	50
Hochschulen insgesamt .....	316 765	151 580	57 911	28 902	300 959	146 222	56 122	27 628	299 954	146 271
Baden-Württemberg .....	43 453	20 335	9 768	4 747	40 588	19 395	9 599	4 521	39 979	18 968
Bayern .....	46 446	22 092	4 847	2 714	44 712	22 212	4 709	2 665	45 809	22 315
Berlin .....	16 795	8 340	5 198	2 642	15 600	7 830	4 864	2 362	15 840	8 036
Brandenburg .....	7 374	3 510	613	368	7 040	3 537	712	468	6 840	3 389
Bremen .....	5 503	2 581	131	51	5 429	2 606	127	48	5 129	2 488
Hamburg .....	8 824	3 658	3 838	1 888	8 403	3 570	3 448	1 572	8 416	3 763
Hessen .....	25 984	12 674	5 091	2 428	24 777	12 095	5 059	2 377	25 000	12 640
Mecklenburg-Vorpommern .....	6 566	3 394	569	290	6 668	3 563	469	265	5 815	3 047
Niedersachsen .....	26 063	13 086	4 549	2 131	23 235	11 621	3 680	1 705	22 250	11 201
Nordrhein-Westfalen .....	68 009	31 782	12 975	6 453	65 389	31 123	13 117	6 430	67 786	32 469
Rheinland-Pfalz .....	12 466	6 278	5 296	2 657	12 511	6 322	5 383	2 679	12 152	6 252
Saarland .....	3 619	1 792	324	156	3 229	1 586	330	185	3 410	1 743
Sachsen .....	20 184	9 275	1 611	882	18 853	8 693	1 624	874	18 316	8 248
Sachsen-Anhalt .....	9 906	5 123	1 192	610	9 409	4 587	959	512	7 806	3 923
Schleswig-Holstein .....	6 849	3 317	1 258	569	6 656	3 202	1 270	568	6 853	3 435
Thüringen .....	8 724	4 343	651	316	8 460	4 280	772	397	8 553	4 354

\*) Abweichungen gegenüber früher veröffentlichten Ergebnissen oder im Vergleich zu den ausführlichen Tabellen können durch die Berücksichtigung solcher Hochschulen entstehen, für die keine detaillierten Unterlagen vorlagen (vgl. hierzu den Abschnitt "Berichtskreis der Hochschulen").



## Zusammenfassende Übersichten \*)

### 4 Deutsche und ausländische Studienanfänger/-innen ab Wintersemester 2003/2004 bis Wintersemester 2005/2006 nach Hochschularten und Ländern

Hochschulart ---- Land	Wintersemester 2003/2004		Sommersemester 2004		Wintersemester 2004/2005		Sommersemester 2005		Wintersemester 2005/2006	
	insges.	weibl.	insges.	weibl.	insges.	weibl.	insges.	weibl.	insges.	weibl.
<b>Deutsche Studienanfänger/-innen</b>										
Universitäten .....	168 719	86 698	21 865	11 373	158 483	83 771	21 918	11 148	158 879	83 664
Baden-Württemberg .....	19 966	8 947	2 024	1 076	18 437	8 742	2 045	938	18 214	8 584
Bayern .....	25 406	13 048	2 208	1 249	24 224	13 288	2 265	1 306	25 343	13 616
Berlin .....	8 314	4 193	1 732	863	7 228	3 630	1 539	703	7 308	3 710
Brandenburg .....	3 412	1 762	181	128	3 345	1 860	268	199	2 998	1 597
Bremen .....	2 600	1 337	-	-	2 579	1 411	28	11	2 284	1 270
Hamburg .....	4 491	1 852	1 459	814	4 417	1 914	1 301	720	4 223	1 886
Hessen .....	14 221	7 661	1 972	1 003	13 301	7 165	2 038	1 029	13 734	7 710
Mecklenburg-Vorpommern .....	4 095	2 338	254	126	4 134	2 451	201	105	3 401	1 959
Niedersachsen .....	13 904	7 789	1 081	553	12 217	6 888	1 046	531	12 280	6 815
Nordrhein-Westfalen .....	38 691	19 625	6 793	3 412	36 673	19 336	7 035	3 499	38 092	19 892
Rheinland-Pfalz .....	5 833	3 342	2 661	1 410	6 161	3 519	2 771	1 416	6 066	3 520
Saarland .....	1 883	1 049	112	48	1 623	883	129	64	1 768	1 033
Sachsen .....	12 145	6 000	546	289	11 019	5 420	487	275	10 459	4 912
Sachsen-Anhalt .....	5 214	2 952	268	115	4 726	2 491	163	69	3 963	2 121
Schleswig-Holstein .....	3 433	2 043	295	171	3 459	2 035	302	154	3 616	2 204
Thüringen .....	5 111	2 760	279	116	4 940	2 738	300	129	5 130	2 835
 Pädagogische Hochschulen .....	 3 189	 2 663	 548	 441	 2 935	 2 434	 613	 485	 2 888	 2 376
Baden-Württemberg .....	3 189	2 663	548	441	2 935	2 434	613	485	2 888	2 376
 Theologische Hochschulen .....	 239	 114	 51	 26	 247	 152	 57	 31	 303	 171
Baden-Württemberg .....	15	9	1	1	-	-	-	-	-	-
Bayern .....	48	20	9	2	42	22	21	11	73	32
Hessen .....	15	3	5	-	24	10	2	1	22	3
Nordrhein-Westfalen .....	93	49	18	13	116	82	21	15	151	103
Rheinland-Pfalz .....	30	18	16	9	28	18	10	3	31	20
Sachsen-Anhalt .....	38	15	2	1	37	20	3	1	26	13
 Kunsthochschulen .....	 2 147	 1 142	 292	 160	 2 144	 1 168	 249	 125	 2 267	 1 253
Baden-Württemberg .....	316	190	55	28	261	145	46	18	323	178
Bayern .....	290	148	3	2	295	151	4	3	267	133
Berlin .....	267	145	87	51	260	140	73	42	271	153
Brandenburg .....	110	21	14	4	38	15	20	6	42	14
Bremen .....	48	25	-	-	40	26	-	-	67	37
Hamburg .....	97	58	16	9	105	53	14	8	115	61
Hessen .....	60	32	5	2	82	33	2	1	72	38
Mecklenburg-Vorpommern .....	31	20	4	2	32	18	9	4	28	17
Niedersachsen .....	201	118	2	1	206	120	1	-	209	127
Nordrhein-Westfalen .....	214	114	69	42	340	168	57	28	323	171
Saarland .....	44	17	7	2	39	29	9	5	43	26
Sachsen .....	261	137	2	2	253	151	1	1	254	150
Sachsen-Anhalt .....	130	79	2	-	108	69	1	1	131	71
Schleswig-Holstein .....	24	11	12	9	19	12	6	5	64	42
Thüringen .....	54	27	14	6	66	38	6	3	58	35

\*) Abweichungen gegenüber früher veröffentlichten Ergebnissen oder im Vergleich zu den ausführlichen Tabellen können durch die Berücksichtigung solcher Hochschulen entstehen, für die keine detaillierten Unterlagen vorlagen (vgl. hierzu den Abschnitt "Berichtskreis der Hochschulen").

## Zusammenfassende Übersichten \*)

### 4 Deutsche und ausländische Studienanfänger/-innen ab Wintersemester 2003/2004 bis Wintersemester 2005/2006 nach Hochschularten und Ländern

Hochschulart ---- Land	Wintersemester 2003/2004		Sommersemester 2004		Wintersemester 2004/2005		Sommersemester 2005		Wintersemester 2005/2006	
	insges.	weibl.	insges.	weibl.	insges.	weibl.	insges.	weibl.	insges.	weibl.
<b>Deutsche Studienanfänger/-innen</b>										
Fachhochschulen (ohne Verwaltungsfachhochschulen) .....	80 976	28 974	14 794	6 102	80 450	29 338	14 471	5 942	80 518	30 066
Baden-Württemberg .....	9 320	2 882	3 526	1 304	9 343	2 912	3 515	1 281	9 124	2 953
Bayern .....	12 849	4 414	145	32	12 879	4 762	88	22	12 929	4 614
Berlin .....	3 671	1 406	1 312	536	3 506	1 414	1 339	571	3 518	1 459
Brandenburg .....	2 235	843	32	20	2 209	879	30	17	2 290	944
Bremen .....	1 665	622	13	2	1 631	610	18	3	1 710	667
Hamburg .....	2 135	751	1 611	655	2 271	809	1 615	571	2 543	988
Hessen .....	6 755	2 512	1 388	508	6 813	2 638	1 411	543	6 911	2 740
Mecklenburg-Vorpommern .....	1 591	575	3	-	1 657	645	-	-	1 591	666
Niedersachsen .....	6 919	2 659	1 655	729	6 437	2 438	1 223	516	5 658	2 140
Nordrhein-Westfalen .....	16 144	5 728	2 471	1 088	16 687	5 857	2 539	1 128	17 691	6 486
Rheinland-Pfalz .....	4 156	1 561	1 387	598	3 979	1 494	1 386	633	3 861	1 485
Saarland .....	767	248	1	-	678	239	1	1	739	248
Sachsen .....	4 795	1 654	170	122	4 562	1 623	186	128	4 666	1 761
Sachsen-Anhalt .....	3 293	1 475	452	295	3 263	1 407	382	253	2 672	1 252
Schleswig-Holstein .....	2 274	680	561	191	2 149	638	622	216	2 217	670
Thüringen .....	2 407	964	67	22	2 386	973	116	59	2 398	993
Verwaltungsfachhochschulen .....	10 154	5 244	1 268	464	7 558	3 845	885	307	7 259	3 724
dar.: FH Bund .....	816	507	289	123	755	402	124	57	562	358
Baden-Württemberg .....	1 565	908	74	26	1 216	695	26	8	1 407	779
Bayern .....	1 125	540	141	21	674	270	140	23	499	187
Berlin .....	479	328	172	90	311	214	110	57	330	212
Brandenburg .....	238	117	-	-	187	84	-	-	103	61
Bremen .....	106	45	-	-	75	34	-	-	47	18
Hamburg .....	514	237	159	68	79	33	-	-	140	65
Hessen .....	803	407	113	36	668	322	127	39	562	282
Mecklenburg-Vorpommern .....	109	64	-	-	113	65	-	-	115	70
Niedersachsen .....	1 140	544	243	91	780	398	151	50	765	346
Nordrhein-Westfalen .....	2 726	1 402	61	28	2 264	1 159	29	15	2 225	1 169
Rheinland-Pfalz .....	307	155	220	81	294	149	220	82	292	172
Saarland .....	125	37	-	-	116	40	-	-	91	30
Sachsen .....	339	192	-	-	277	149	-	-	264	145
Sachsen-Anhalt .....	73	22	35	10	44	19	34	11	35	8
Schleswig-Holstein .....	328	182	50	13	277	144	48	22	243	131
Thüringen .....	177	64	-	-	183	70	-	-	141	49
Hochschulen insgesamt .....	265 424	124 835	38 818	18 566	251 817	120 708	38 193	18 038	252 114	121 254
Baden-Württemberg .....	34 371	15 599	6 228	2 876	32 192	14 928	6 245	2 730	31 956	14 870
Bayern .....	39 718	18 170	2 506	1 306	38 114	18 493	2 518	1 365	39 111	18 582
Berlin .....	12 731	6 072	3 303	1 540	11 305	5 398	3 061	1 373	11 427	5 534
Brandenburg .....	5 995	2 743	227	152	5 779	2 838	318	222	5 433	2 616
Bremen .....	4 419	2 029	13	2	4 325	2 081	46	14	4 108	1 992
Hamburg .....	7 237	2 898	3 245	1 546	6 872	2 809	2 930	1 299	7 021	3 000
Hessen .....	21 854	10 615	3 483	1 549	20 888	10 168	3 580	1 613	21 301	10 773
Mecklenburg-Vorpommern .....	5 826	2 997	261	128	5 936	3 179	210	109	5 135	2 712
Niedersachsen .....	22 164	11 110	2 981	1 374	19 640	9 844	2 421	1 097	18 912	9 428
Nordrhein-Westfalen .....	57 868	26 918	9 412	4 583	56 080	26 602	9 681	4 685	58 482	27 821
Rheinland-Pfalz .....	10 326	5 076	4 284	2 098	10 462	5 180	4 387	2 134	10 250	5 197
Saarland .....	2 819	1 351	120	50	2 456	1 191	139	70	2 641	1 337
Sachsen .....	17 540	7 983	718	413	16 111	7 343	674	404	15 643	6 968
Sachsen-Anhalt .....	8 748	4 543	759	421	8 178	4 006	583	335	6 827	3 465
Schleswig-Holstein .....	6 059	2 916	918	384	5 904	2 829	978	397	6 140	3 047
Thüringen .....	7 749	3 815	360	144	7 575	3 819	422	191	7 727	3 912

\*) Abweichungen gegenüber früher veröffentlichten Ergebnissen oder im Vergleich zu den ausführlichen Tabellen können durch die Berücksichtigung solcher Hochschulen entstehen, für die keine detaillierten Unterlagen vorlagen (vgl. hierzu den Abschnitt "Berichtskreis der Hochschulen").

## Zusammenfassende Übersichten \*)

### 4 Deutsche und ausländische Studienanfänger/-innen ab Wintersemester 2003/2004 bis Wintersemester 2005/2006 nach Hochschularten und Ländern

Hochschulart ---- Land	Wintersemester 2003/2004		Sommersemester 2004		Wintersemester 2004/2005		Sommersemester 2005		Wintersemester 2005/2006	
	insges.	weibl.	insges.	weibl.	insges.	weibl.	insges.	weibl.	insges.	weibl.
<b>Ausländische Studienanfänger/-innen</b>										
Universitäten .....	38 219	20 910	14 218	8 197	36 453	19 978	13 300	7 500	35 441	19 419
Baden-Württemberg .....	6 699	3 631	2 300	1 315	6 059	3 369	2 099	1 247	5 810	3 034
Bayern .....	5 249	3 136	1 951	1 236	5 009	2 931	1 773	1 115	5 055	2 894
Berlin .....	3 502	1 981	1 537	924	3 705	2 127	1 440	792	3 784	2 187
Brandenburg .....	1 173	687	347	197	1 042	624	342	220	1 086	671
Bremen .....	522	267	22	5	607	294	56	21	509	257
Hamburg .....	1 237	616	361	247	1 224	635	310	204	1 091	622
Hessen .....	2 812	1 505	1 159	689	2 794	1 468	1 114	595	2 606	1 408
Mecklenburg-Vorpommern .....	486	261	223	123	471	255	192	118	437	225
Niedersachsen .....	2 932	1 548	1 162	613	2 723	1 405	1 007	513	2 662	1 442
Nordrhein-Westfalen .....	7 395	3 857	2 711	1 473	6 770	3 515	2 685	1 381	6 735	3 548
Rheinland-Pfalz .....	1 561	941	741	441	1 515	897	691	406	1 374	839
Saarland .....	607	374	187	98	588	336	170	107	580	333
Sachsen .....	2 002	1 035	717	404	1 988	1 089	725	387	1 983	1 052
Sachsen-Anhalt .....	669	345	336	149	768	389	267	123	622	285
Schleswig-Holstein .....	566	295	225	141	524	284	172	115	471	270
Thüringen .....	807	431	239	142	666	360	257	156	636	352
Pädagogische Hochschulen .....	271	228	131	95	271	225	143	124	271	224
Baden-Württemberg .....	271	228	131	95	271	225	143	124	271	224
Theologische Hochschulen .....	79	25	31	15	81	20	29	7	81	26
Baden-Württemberg .....	10	6	1	1	-	-	-	-	-	-
Bayern .....	13	6	8	4	21	8	11	3	13	8
Hessen .....	11	5	7	3	14	2	5	-	16	1
Nordrhein-Westfalen .....	22	5	13	6	26	5	11	4	34	10
Rheinland-Pfalz .....	4	-	1	-	5	-	1	-	10	3
Sachsen-Anhalt .....	19	3	1	1	15	5	1	-	8	4
Kunsthochschulen .....	1 459	875	516	303	1 475	847	443	275	1 380	835
Baden-Württemberg .....	330	192	135	86	268	165	117	70	248	157
Bayern .....	198	125	10	6	200	116	7	4	152	89
Berlin .....	154	90	70	34	185	105	59	40	182	111
Brandenburg .....	9	3	4	3	14	4	10	5	7	3
Bremen .....	63	47	-	-	49	34	-	-	39	24
Hamburg .....	53	33	2	1	55	33	6	3	78	52
Hessen .....	80	44	9	6	56	33	8	6	80	46
Mecklenburg-Vorpommern .....	29	18	9	5	14	9	11	8	18	11
Niedersachsen .....	82	46	24	7	90	42	12	4	98	63
Nordrhein-Westfalen .....	234	134	163	104	317	171	123	80	255	147
Saarland .....	29	17	10	6	29	19	12	5	36	25
Sachsen .....	117	69	33	17	103	65	38	27	98	55
Sachsen-Anhalt .....	19	14	3	2	14	7	2	1	13	6
Schleswig-Holstein .....	27	18	23	15	30	11	22	13	41	30
Thüringen .....	35	25	21	11	51	33	16	9	35	16

\*) Abweichungen gegenüber früher veröffentlichten Ergebnissen oder im Vergleich zu den ausführlichen Tabellen können durch die Berücksichtigung solcher Hochschulen entstehen, für die keine detaillierten Unterlagen vorlagen (vgl. hierzu den Abschnitt "Berichtskreis der Hochschulen").

## Zusammenfassende Übersichten \*)

### 4 Deutsche und ausländische Studienanfänger/-innen ab Wintersemester 2003/2004 bis Wintersemester 2005/2006 nach Hochschularten und Ländern

Hochschulart --- Land	Wintersemester 2003/2004		Sommersemester 2004		Wintersemester 2004/2005		Sommersemester 2005		Wintersemester 2005/2006	
	insges.	weibl.	insges.	weibl.	insges.	weibl.	insges.	weibl.	insges.	weibl.
<b>Ausländische Studienanfänger/-innen</b>										
Fachhochschulen (ohne Verwaltungsfachhochschulen) .....	11 285	4 692	4 184	1 718	10 815	4 404	4 009	1 680	10 618	4 474
Baden-Württemberg .....	1 767	675	973	374	1 764	677	995	350	1 656	651
Bayern .....	1 267	654	372	162	1 368	664	400	178	1 477	742
Berlin .....	400	190	281	138	396	193	299	153	442	200
Brandenburg .....	197	77	35	16	204	70	42	21	314	99
Bremen .....	499	238	96	44	447	196	25	13	473	215
Hamburg .....	294	111	230	94	252	93	202	66	226	89
Hessen .....	1 223	503	433	181	1 024	424	352	163	996	412
Mecklenburg-Vorpommern .....	225	118	76	34	247	120	56	30	225	99
Niedersachsen .....	881	382	381	136	782	330	240	91	576	267
Nordrhein-Westfalen .....	2 490	868	676	287	2 196	830	617	280	2 280	943
Rheinland-Pfalz .....	574	260	265	117	529	245	304	139	517	212
Saarland .....	164	50	7	2	156	40	9	3	153	48
Sachsen .....	525	188	143	48	651	196	187	56	592	173
Sachsen-Anhalt .....	451	218	93	37	434	180	106	53	336	163
Schleswig-Holstein .....	197	88	92	29	198	78	98	43	201	88
Thüringen .....	131	72	31	19	167	68	77	41	154	73
Verwaltungsfachhochschulen .....	28	15	13	8	47	40	5	4	49	39
dar.: FH Bund .....	5	4	7	6	-	-	-	-	-	-
Baden-Württemberg .....	5	4	-	-	34	31	-	-	38	32
Bayern .....	1	1	-	-	-	-	-	-	1	-
Berlin .....	8	7	7	6	9	7	5	4	5	4
Brandenburg .....	-	-	-	-	1	1	-	-	-	-
Bremen .....	-	-	-	-	1	1	-	-	-	-
Hamburg .....	3	-	-	-	-	-	-	-	-	-
Hessen .....	4	2	-	-	1	-	-	-	1	-
Mecklenburg-Vorpommern .....	-	-	-	-	-	-	-	-	-	-
Niedersachsen .....	4	-	1	1	-	-	-	-	2	1
Nordrhein-Westfalen .....	-	-	-	-	-	-	-	-	-	-
Rheinland-Pfalz .....	1	1	5	1	-	-	-	-	1	1
Saarland .....	-	-	-	-	-	-	-	-	-	-
Sachsen .....	-	-	-	-	-	-	-	-	-	-
Sachsen-Anhalt .....	-	-	-	-	-	-	-	-	-	-
Schleswig-Holstein .....	-	-	-	-	-	-	-	-	-	-
Thüringen .....	2	-	-	-	1	-	-	-	1	1
Hochschulen insgesamt .....	51 341	26 745	19 093	10 336	49 142	25 514	17 929	9 590	47 840	25 017
Baden-Württemberg .....	9 082	4 736	3 540	1 871	8 396	4 467	3 354	1 791	8 023	4 098
Bayern .....	6 728	3 922	2 341	1 408	6 598	3 719	2 191	1 300	6 698	3 733
Berlin .....	4 064	2 268	1 895	1 102	4 295	2 432	1 803	989	4 413	2 502
Brandenburg .....	1 379	767	386	216	1 261	699	394	246	1 407	773
Bremen .....	1 084	552	118	49	1 104	525	81	34	1 021	496
Hamburg .....	1 587	760	593	342	1 531	761	518	273	1 395	763
Hessen .....	4 130	2 059	1 608	879	3 889	1 927	1 479	764	3 699	1 867
Mecklenburg-Vorpommern .....	740	397	308	162	732	384	259	156	680	335
Niedersachsen .....	3 899	1 976	1 568	757	3 595	1 777	1 259	608	3 338	1 773
Nordrhein-Westfalen .....	10 141	4 864	3 563	1 870	9 309	4 521	3 436	1 745	9 304	4 648
Rheinland-Pfalz .....	2 140	1 202	1 012	559	2 049	1 142	996	545	1 902	1 055
Saarland .....	800	441	204	106	773	395	191	115	769	406
Sachsen .....	2 644	1 292	893	469	2 742	1 350	950	470	2 673	1 280
Sachsen-Anhalt .....	1 158	580	433	189	1 231	581	376	177	979	458
Schleswig-Holstein .....	790	401	340	185	752	373	292	171	713	388
Thüringen .....	975	528	291	172	885	461	350	206	826	442

\*) Abweichungen gegenüber früher veröffentlichten Ergebnissen oder im Vergleich zu den ausführlichen Tabellen können durch die Berücksichtigung solcher Hochschulen entstehen, für die keine detaillierten Unterlagen vorlagen (vgl. hierzu den Abschnitt "Berichtskreis der Hochschulen").

## Zusammenfassende Übersichten \*)

### 5 Deutsche und ausländische Studienanfänger/-innen in den Studienjahren 2001/2002 bis 2005/2006 nach Hochschularten und Ländern

Hochschulart ---- Land	Studienjahr 1)									
	2001/2002		2002/2003		2003/2004		2004/2005		2005/2006	
	insges.	weibl.	insges.	weibl.	insges.	weibl.	insges.	weibl.	insges.	weibl.
<b>Studienanfänger/-innen insgesamt</b>										
Universitäten 2) .....	207 145	110 591	229 657	125 748	246 990	128 767	231 019	123 319	229 538	121 731
Baden-Württemberg .....	27 323	13 436	29 057	14 547	31 440	15 045	28 820	14 502	28 168	13 803
Bayern .....	31 454	16 704	32 910	18 452	35 278	18 933	33 392	18 704	34 436	18 931
Berlin .....	16 747	9 324	16 606	9 045	15 828	8 325	14 202	7 544	14 071	7 392
Brandenburg .....	5 310	2 948	5 254	3 022	5 088	2 763	4 915	2 809	4 694	2 687
Bremen .....	3 053	1 654	3 238	1 847	3 145	1 606	3 208	1 710	2 877	1 559
Hamburg .....	7 656	3 769	8 082	4 103	7 648	3 590	7 461	3 610	6 925	3 432
Hessen .....	14 931	8 292	17 540	9 822	20 579	11 050	19 226	10 325	19 492	10 742
Mecklenburg-Vorpommern .....	3 579	1 757	3 949	2 485	5 056	2 864	5 082	2 955	4 231	2 407
Niedersachsen .....	18 495	10 396	18 998	10 892	19 594	10 734	17 183	9 459	16 995	9 301
Nordrhein-Westfalen .....	37 345	20 415	50 486	26 634	56 645	28 791	52 947	27 736	54 547	28 320
Rheinland-Pfalz .....	10 275	5 967	11 315	6 678	10 920	6 122	11 078	6 267	10 902	6 181
Saarland .....	2 633	1 474	2 662	1 491	2 815	1 601	2 510	1 365	2 647	1 537
Sachsen .....	13 183	6 533	13 918	7 353	15 398	7 665	14 270	7 202	13 654	6 626
Sachsen-Anhalt .....	4 683	2 142	4 705	3 022	6 445	3 547	6 098	3 144	5 015	2 598
Schleswig-Holstein .....	4 327	2 570	4 576	2 813	4 644	2 687	4 503	2 631	4 561	2 743
Thüringen .....	6 151	3 210	6 361	3 542	6 467	3 444	6 124	3 356	6 323	3 472
Gesamthochschulen 2) .....	20 863	10 235	5 114	2 517	-	-	-	-	-	-
Hessen .....	2 575	1 452	486	219	-	-	-	-	-	-
Nordrhein-Westfalen .....	18 288	8 783	4 628	2 298	-	-	-	-	-	-
Pädagogische Hochschulen .....	3 949	3 335	4 260	3 587	4 241	3 512	3 885	3 195	3 915	3 209
Baden-Württemberg .....	3 949	3 335	4 260	3 587	4 241	3 512	3 885	3 195	3 915	3 209
Theologische Hochschulen .....	381	156	462	202	390	170	410	213	470	235
Baden-Württemberg .....	19	18	16	8	31	21	2	2	-	-
Bayern .....	93	41	98	39	71	29	80	36	118	54
Hessen .....	42	9	60	20	37	9	50	15	45	5
Nordrhein-Westfalen .....	102	40	159	82	147	69	173	106	217	132
Rheinland-Pfalz .....	38	19	49	22	46	24	50	27	52	26
Sachsen-Anhalt .....	65	25	62	28	58	18	55	27	38	18
Thüringen .....	22	4	18	3	-	-	-	-	-	-
Kunsthochschulen .....	4 508	2 610	4 376	2 559	4 286	2 432	4 427	2 478	4 339	2 488
Baden-Württemberg .....	714	415	586	336	785	469	719	424	734	423
Bayern .....	618	359	583	300	506	287	508	275	430	229
Berlin .....	584	310	551	329	546	310	602	330	585	346
Brandenburg .....	53	28	42	17	129	29	70	26	79	28
Bremen .....	94	57	99	62	111	72	89	60	106	61
Hamburg .....	157	104	226	145	180	111	178	96	213	124
Hessen .....	150	96	179	95	150	81	152	74	162	91
Mecklenburg-Vorpommern .....	70	43	74	40	80	52	59	34	66	40
Niedersachsen .....	416	257	367	238	305	178	322	170	320	194
Nordrhein-Westfalen .....	836	454	857	493	636	365	889	485	758	426
Saarland .....	89	43	93	63	90	41	85	56	100	61
Sachsen .....	376	236	374	232	411	230	391	235	391	233
Sachsen-Anhalt .....	139	81	121	81	153	93	127	78	147	79
Schleswig-Holstein .....	74	47	84	50	82	46	84	47	133	90
Thüringen .....	138	80	140	78	122	68	152	88	115	63

\*) Abweichungen gegenüber früher veröffentlichten Ergebnissen oder im Vergleich zu den ausführlichen Tabellen können durch die Berücksichtigung solcher Hochschulen entstehen, für die keine detaillierten Unterlagen vorlagen (vgl. hierzu den Abschnitt "Berichtskreis der Hochschulen").

1) Sommersemester und nachfolgendes Wintersemester (z.B. 2001/2002 = SS 2001 + WS 2001/2002).

2) Ab dem Wintersemester 2002/2003 werden die Gesamthochschulen den Universitäten zugeordnet.

## Zusammenfassende Übersichten \*)

### 5 Deutsche und ausländische Studienanfänger/-innen in den Studienjahren 2001/2002 bis 2005/2006 nach Hochschularten und Ländern

Hochschulart ---- Land	Studienjahr 1)									
	2001/2002		2002/2003		2003/2004		2004/2005		2005/2006	
	insges.	weibl.	insges.	weibl.	insges.	weibl.	insges.	weibl.	insges.	weibl.
<b>Studienanfänger/-innen insgesamt</b>										
Fachhochschulen (ohne Verwaltungsfachhochschulen) .....	96 428	37 536	100 996	39 838	110 008	41 176	110 243	41 562	109 616	42 162
Baden-Württemberg .....	13 955	4 736	14 673	5 115	15 414	5 242	15 606	5 267	15 290	5 235
Bayern .....	13 130	5 075	13 430	5 338	14 587	5 273	14 764	5 620	14 894	5 556
Berlin .....	4 354	1 767	4 659	1 932	5 555	2 167	5 495	2 281	5 598	2 383
Brandenburg .....	2 371	1 023	2 190	913	2 478	950	2 480	985	2 676	1 081
Bremen .....	1 883	774	1 755	737	2 188	868	2 187	852	2 226	898
Hamburg .....	2 813	974	3 636	1 437	4 121	1 525	4 364	1 651	4 586	1 714
Hessen .....	7 599	2 926	8 508	3 390	9 557	3 655	9 658	3 751	9 670	3 858
Mecklenburg-Vorpommern .....	1 818	647	1 618	734	1 875	728	1 983	799	1 872	795
Niedersachsen .....	9 025	3 615	8 980	3 629	9 638	3 825	9 255	3 633	7 697	3 014
Nordrhein-Westfalen .....	18 608	7 528	20 384	7 911	21 389	7 882	22 030	8 062	23 127	8 837
Rheinland-Pfalz .....	5 402	2 322	5 770	2 471	6 544	2 645	6 160	2 454	6 068	2 469
Saarland .....	699	247	855	261	943	304	842	281	902	300
Sachsen .....	5 350	1 963	5 563	2 092	5 644	2 010	5 526	1 989	5 631	2 118
Sachsen-Anhalt .....	3 609	1 758	3 479	1 861	4 180	1 951	4 242	1 919	3 496	1 721
Schleswig-Holstein .....	3 243	1 080	3 096	1 016	3 176	1 043	3 000	936	3 138	1 017
Thüringen .....	2 569	1 101	2 400	1 001	2 719	1 108	2 651	1 082	2 745	1 166
Verwaltungsfachhochschulen .....	11 556	5 844	14 081	7 343	11 589	5 791	8 886	4 357	8 198	4 074
dar.: FH Bund .....	1 949	1 188	2 124	1 346	1 182	688	1 051	531	686	415
Baden-Württemberg .....	2 072	1 191	1 832	1 103	1 616	932	1 324	752	1 471	819
Bayern .....	1 076	560	1 368	683	1 141	544	815	291	640	210
Berlin .....	1 006	569	880	530	741	477	499	317	450	277
Brandenburg .....	113	52	185	98	238	117	188	85	103	61
Bremen .....	141	41	136	66	106	45	76	35	47	18
Hamburg .....	380	144	543	252	627	285	238	101	140	65
Hessen .....	1 241	490	1 511	731	1 096	479	782	358	690	321
Mecklenburg-Vorpommern .....	115	56	154	98	109	64	113	65	115	70
Niedersachsen .....	1 196	564	1 341	574	1 490	663	1 024	490	918	397
Nordrhein-Westfalen .....	2 560	1 361	4 183	2 291	2 796	1 433	2 325	1 187	2 254	1 184
Rheinland-Pfalz .....	622	309	707	313	520	242	519	231	513	255
Saarland .....	156	55	173	55	125	37	116	40	91	30
Sachsen .....	249	178	232	174	339	192	277	149	264	145
Sachsen-Anhalt .....	66	19	138	44	89	26	79	29	69	19
Schleswig-Holstein .....	379	175	441	219	377	191	327	157	291	153
Thüringen .....	184	80	257	112	179	64	184	70	142	50
Hochschulen insgesamt .....	344 830	170 307	358 946	181 794	377 504	181 848	358 870	175 124	356 076	173 899
Baden-Württemberg .....	48 032	23 131	50 424	24 696	53 527	25 221	50 356	24 142	49 578	23 489
Bayern .....	46 371	22 739	48 389	24 812	51 583	25 066	49 559	24 926	50 518	24 980
Berlin .....	22 691	11 970	22 696	11 836	22 670	11 279	20 798	10 472	20 704	10 398
Brandenburg .....	7 847	4 051	7 671	4 050	7 933	3 859	7 653	3 905	7 552	3 857
Bremen .....	5 171	2 526	5 228	2 712	5 550	2 591	5 560	2 657	5 256	2 536
Hamburg .....	11 006	4 991	12 487	5 937	12 576	5 511	12 241	5 458	11 864	5 335
Hessen .....	26 538	13 265	28 284	14 277	31 419	15 274	29 868	14 523	30 059	15 017
Mecklenburg-Vorpommern .....	5 582	2 503	5 795	3 357	7 120	3 708	7 237	3 853	6 284	3 312
Niedersachsen .....	29 132	14 832	29 686	15 333	31 027	15 400	27 784	13 752	25 930	12 906
Nordrhein-Westfalen .....	77 739	38 581	80 697	39 709	81 613	38 540	78 364	37 576	80 903	38 899
Rheinland-Pfalz .....	16 337	8 617	17 841	9 484	18 030	9 033	17 807	8 979	17 535	8 931
Saarland .....	3 577	1 819	3 783	1 870	3 973	1 983	3 553	1 742	3 740	1 928
Sachsen .....	19 158	8 910	20 087	9 851	21 792	10 097	20 464	9 575	19 940	9 122
Sachsen-Anhalt .....	8 562	4 025	8 505	5 036	10 925	5 635	10 601	5 197	8 765	4 435
Schleswig-Holstein .....	8 023	3 872	8 197	4 098	8 279	3 967	7 914	3 771	8 123	4 003
Thüringen .....	9 064	4 475	9 176	4 736	9 487	4 684	9 111	4 596	9 325	4 751

\*) Abweichungen gegenüber früher veröffentlichten Ergebnissen oder im Vergleich zu den ausführlichen Tabellen können durch die Berücksichtigung solcher Hochschulen entstehen, für die keine detaillierten Unterlagen vorlagen (vgl. hierzu den Abschnitt "Berichtskreis der Hochschulen").

1) Sommersemester und nachfolgendes Wintersemester (z.B. 2001/2002 = SS 2001 + WS 2001/2002).

2) Ab dem Wintersemester 2002/2003 werden die Gesamthochschulen den Universitäten zugeordnet.

## Zusammenfassende Übersichten \*)

### 5 Deutsche und ausländische Studienanfänger/-innen in den Studienjahren 2001/2002 bis 2005/2006 nach Hochschularten und Ländern

Hochschulart ---- Land	Studienjahr 1)									
	2001/2002		2002/2003		2003/2004		2004/2005		2005/2006	
	insges.	weibl.	insges.	weibl.	insges.	weibl.	insges.	weibl.	insges.	weibl.
<b>Deutsche Studienanfänger/-innen</b>										
Universitäten 2) .....	162 184	85 482	178 970	97 736	193 681	99 331	180 348	95 144	180 797	94 812
Baden-Württemberg .....	19 203	8 934	20 079	9 681	22 195	9 975	20 461	9 818	20 259	9 522
Bayern .....	24 453	12 658	25 473	14 019	28 000	14 526	26 432	14 537	27 608	14 922
Berlin .....	12 246	6 650	11 931	6 337	10 775	5 419	8 960	4 493	8 847	4 413
Brandenburg .....	3 494	2 007	3 731	2 202	3 640	1 907	3 526	1 988	3 266	1 796
Bremen .....	2 611	1 427	2 700	1 568	2 600	1 337	2 579	1 411	2 312	1 281
Hamburg .....	6 398	3 029	6 451	3 179	5 990	2 711	5 876	2 728	5 524	2 606
Hessen .....	12 038	6 694	14 179	7 992	16 508	8 819	15 273	8 168	15 772	8 739
Mecklenburg-Vorpommern .....	3 060	1 478	3 263	2 118	4 359	2 486	4 388	2 577	3 602	2 064
Niedersachsen .....	14 226	8 218	14 507	8 549	15 228	8 480	13 298	7 441	13 326	7 346
Nordrhein-Westfalen .....	30 888	16 763	41 745	21 884	46 326	23 308	43 466	22 748	45 127	23 391
Rheinland-Pfalz .....	7 950	4 605	8 854	5 238	8 629	4 788	8 822	4 929	8 837	4 936
Saarland .....	1 865	1 010	1 893	1 056	2 008	1 105	1 735	931	1 897	1 097
Sachsen .....	10 983	5 375	11 300	5 989	12 692	6 272	11 565	5 709	10 946	5 187
Sachsen-Anhalt .....	3 917	1 757	3 812	2 591	5 499	3 078	4 994	2 606	4 126	2 190
Schleswig-Holstein .....	3 523	2 121	3 760	2 373	3 794	2 237	3 754	2 206	3 918	2 358
Thüringen .....	5 329	2 756	5 292	2 960	5 438	2 883	5 219	2 854	5 430	2 964
Gesamthochschulen 2) .....	16 972	8 090	3 604	1 752	-	-	-	-	-	-
Hessen .....	2 042	1 145	228	114	-	-	-	-	-	-
Nordrhein-Westfalen .....	14 930	6 945	3 376	1 638	-	-	-	-	-	-
Pädagogische Hochschulen .....	3 615	3 059	3 834	3 225	3 852	3 190	3 483	2 875	3 501	2 861
Baden-Württemberg .....	3 615	3 059	3 834	3 225	3 852	3 190	3 483	2 875	3 501	2 861
Theologische Hochschulen .....	247	120	318	151	286	137	298	178	360	202
Baden-Württemberg .....	13	13	15	8	19	13	1	1	-	-
Bayern .....	65	31	73	29	53	22	51	24	94	43
Hessen .....	20	5	29	11	18	3	29	10	24	4
Nordrhein-Westfalen .....	70	33	107	62	115	60	134	95	172	118
Rheinland-Pfalz .....	31	19	42	22	42	24	44	27	41	23
Sachsen-Anhalt .....	33	15	35	16	39	15	39	21	29	14
Thüringen .....	15	4	17	3	-	-	-	-	-	-
Kunsthochschulen .....	2 680	1 518	2 576	1 461	2 414	1 300	2 436	1 328	2 516	1 378
Baden-Württemberg .....	366	210	336	184	369	223	316	173	369	196
Bayern .....	411	231	364	179	295	153	298	153	271	136
Berlin .....	358	183	347	202	334	184	347	191	344	195
Brandenburg .....	44	23	32	12	115	22	52	19	62	20
Bremen .....	51	31	52	26	48	25	40	26	67	37
Hamburg .....	112	68	166	102	121	76	121	62	129	69
Hessen .....	91	55	99	48	67	36	87	35	74	39
Mecklenburg-Vorpommern .....	26	14	29	18	35	22	36	20	37	21
Niedersachsen .....	318	202	280	177	204	119	208	121	210	127
Nordrhein-Westfalen .....	358	174	343	185	272	148	409	210	380	199
Saarland .....	48	24	42	30	50	20	46	31	52	31
Sachsen .....	273	176	246	146	262	137	255	153	255	151
Sachsen-Anhalt .....	116	68	101	69	133	79	110	69	132	72
Schleswig-Holstein .....	39	23	54	36	39	21	31	21	70	47
Thüringen .....	69	36	85	47	70	35	80	44	64	38

\*) Abweichungen gegenüber früher veröffentlichten Ergebnissen oder im Vergleich zu den ausführlichen Tabellen können durch die Berücksichtigung solcher Hochschulen entstehen, für die keine detaillierten Unterlagen vorlagen (vgl. hierzu den Abschnitt "Berichtskreis der Hochschulen").

1) Sommersemester und nachfolgendes Wintersemester (z.B. 2001/2002 = SS 2001 + WS 2001/2002).

2) Ab dem Wintersemester 2002/2003 werden die Gesamthochschulen den Universitäten zugeordnet.

Zusammenfassende Übersichten \*)

5 Deutsche und ausländische Studienanfänger/-innen in den Studienjahren 2001/2002 bis 2005/2006  
nach Hochschularten und Ländern

Hochschulart ---- Land	Studienjahr 1)									
	2001/2002		2002/2003		2003/2004		2004/2005		2005/2006	
	insges.	weibl.	insges.	weibl.	insges.	weibl.	insges.	weibl.	insges.	weibl.
<b>Deutsche Studienanfänger/-innen</b>										
Fachhochschulen (ohne Verwaltungsfachhochschulen) .....	84 097	32 488	87 033	34 221	94 832	34 898	95 244	35 440	94 989	36 008
Baden-Württemberg .....	11 770	3 968	12 171	4 227	12 732	4 254	12 869	4 216	12 639	4 234
Bayern .....	11 653	4 331	11 838	4 572	12 998	4 462	13 024	4 794	13 017	4 636
Berlin .....	3 813	1 514	4 131	1 665	4 945	1 897	4 818	1 950	4 857	2 030
Brandenburg .....	2 183	958	2 030	848	2 263	867	2 241	899	2 320	961
Bremen .....	1 480	613	1 434	599	1 672	623	1 644	612	1 728	670
Hamburg .....	2 409	829	3 117	1 201	3 588	1 323	3 882	1 464	4 158	1 559
Hessen .....	6 293	2 415	6 908	2 771	7 917	2 978	8 201	3 146	8 322	3 283
Mecklenburg-Vorpommern .....	1 631	558	1 400	640	1 595	576	1 660	645	1 591	666
Niedersachsen .....	8 132	3 238	7 930	3 208	8 393	3 298	8 092	3 167	6 881	2 656
Nordrhein-Westfalen .....	15 800	6 430	17 169	6 761	18 272	6 755	19 158	6 945	20 230	7 614
Rheinland-Pfalz .....	4 722	1 998	5 041	2 116	5 634	2 224	5 366	2 092	5 247	2 118
Saarland .....	585	209	690	212	767	248	679	239	740	249
Sachsen .....	4 866	1 797	5 050	1 909	4 968	1 772	4 732	1 745	4 852	1 889
Sachsen-Anhalt .....	3 279	1 593	3 034	1 652	3 665	1 701	3 715	1 702	3 054	1 505
Schleswig-Holstein .....	2 990	972	2 835	907	2 897	911	2 710	829	2 839	886
Thüringen .....	2 491	1 065	2 255	933	2 526	1 009	2 453	995	2 514	1 052
Verwaltungsfachhochschulen .....	11 528	5 832	14 045	7 326	11 549	5 771	8 826	4 309	8 144	4 031
dar.: FH Bund .....	1 946	1 186	2 123	1 345	1 177	684	1 044	525	686	415
Baden-Württemberg .....	2 064	1 186	1 818	1 093	1 611	928	1 290	721	1 433	787
Bayern .....	1 075	559	1 368	683	1 140	543	815	291	639	210
Berlin .....	1 001	566	876	526	731	468	483	304	440	269
Brandenburg .....	112	52	185	98	238	117	187	84	103	61
Bremen .....	141	41	136	66	106	45	75	34	47	18
Hamburg .....	379	144	540	252	622	284	238	101	140	65
Hessen .....	1 235	490	1 503	730	1 089	477	781	358	689	321
Mecklenburg-Vorpommern .....	115	56	154	98	109	64	113	65	115	70
Niedersachsen .....	1 196	564	1 337	573	1 484	662	1 023	489	916	396
Nordrhein-Westfalen .....	2 560	1 361	4 183	2 291	2 796	1 433	2 325	1 187	2 254	1 184
Rheinland-Pfalz .....	620	308	706	312	516	240	514	230	512	254
Saarland .....	156	55	173	55	125	37	116	40	91	30
Sachsen .....	249	178	232	174	339	192	277	149	264	145
Sachsen-Anhalt .....	66	19	138	44	89	26	79	29	69	19
Schleswig-Holstein .....	377	173	440	219	377	191	327	157	291	153
Thüringen .....	182	80	256	112	177	64	183	70	141	49
Hochschulen insgesamt .....	281 323	136 589	290 380	145 872	306 614	144 627	290 635	139 274	290 307	139 292
Baden-Württemberg .....	37 031	17 370	38 253	18 418	40 778	18 583	38 420	17 804	38 201	17 600
Bayern .....	37 657	17 810	39 116	19 482	42 486	19 706	40 620	19 799	41 629	19 947
Berlin .....	17 418	8 913	17 285	8 730	16 785	7 968	14 608	6 938	14 488	6 907
Brandenburg .....	5 833	3 040	5 978	3 160	6 256	2 913	6 006	2 990	5 751	2 838
Bremen .....	4 283	2 112	4 322	2 259	4 426	2 030	4 338	2 083	4 154	2 006
Hamburg .....	9 298	4 070	10 274	4 734	10 321	4 394	10 117	4 355	9 951	4 299
Hessen .....	21 719	10 804	22 946	11 666	25 599	12 313	24 371	11 717	24 881	12 386
Mecklenburg-Vorpommern .....	4 832	2 106	4 846	2 874	6 098	3 148	6 197	3 307	5 345	2 821
Niedersachsen .....	23 872	12 222	24 054	12 507	25 309	12 559	22 621	11 218	21 333	10 525
Nordrhein-Westfalen .....	64 606	31 706	66 923	32 821	67 781	31 704	65 492	31 185	68 163	32 506
Rheinland-Pfalz .....	13 323	6 930	14 643	7 688	14 821	7 276	14 746	7 278	14 637	7 331
Saarland .....	2 654	1 298	2 798	1 353	2 950	1 410	2 576	1 241	2 780	1 407
Sachsen .....	16 371	7 526	16 828	8 218	18 261	8 373	16 829	7 756	16 317	7 372
Sachsen-Anhalt .....	7 411	3 452	7 120	4 372	9 425	4 899	8 937	4 427	7 410	3 800
Schleswig-Holstein .....	6 929	3 289	7 089	3 535	7 107	3 360	6 822	3 213	7 118	3 444
Thüringen .....	8 086	3 941	7 905	4 055	8 211	3 991	7 935	3 963	8 149	4 103

\*) Abweichungen gegenüber früher veröffentlichten Ergebnissen oder im Vergleich zu den ausführlichen Tabellen können durch die Berücksichtigung solcher Hochschulen entstehen, für die keine detaillierten Unterlagen vorlagen (vgl. hierzu den Abschnitt "Berichtskreis der Hochschulen").

1) Sommersemester und nachfolgendes Wintersemester (z.B. 2001/2002 = SS 2001 + WS 2001/2002).

2) Ab dem Wintersemester 2002/2003 werden die Gesamthochschulen den Universitäten zugeordnet.



## Zusammenfassende Übersichten \*)

### 5 Deutsche und ausländische Studienanfänger/-innen in den Studienjahren 2001/2002 bis 2005/2006 nach Hochschularten und Ländern

Hochschulart ---- Land	Studienjahr 1)									
	2001/2002		2002/2003		2003/2004		2004/2005		2005/2006	
	insges.	weibl.	insges.	weibl.	insges.	weibl.	insges.	weibl.	insges.	weibl.
<b>Ausländische Studienanfänger/-innen</b>										
Universitäten 2) .....	44 961	25 109	50 687	28 012	53 309	29 436	50 671	28 175	48 741	26 919
Baden-Württemberg .....	8 120	4 502	8 978	4 866	9 245	5 070	8 359	4 684	7 909	4 281
Bayern .....	7 001	4 046	7 437	4 433	7 278	4 407	6 960	4 167	6 828	4 009
Berlin .....	4 501	2 674	4 675	2 708	5 053	2 906	5 242	3 051	5 224	2 979
Brandenburg .....	1 816	941	1 523	820	1 448	856	1 389	821	1 428	891
Bremen .....	442	227	538	279	545	269	629	299	565	278
Hamburg .....	1 258	740	1 631	924	1 658	879	1 585	882	1 401	826
Hessen .....	2 893	1 598	3 361	1 830	4 071	2 231	3 953	2 157	3 720	2 003
Mecklenburg-Vorpommern .....	519	279	686	367	697	378	694	378	629	343
Niedersachsen .....	4 269	2 178	4 491	2 343	4 366	2 254	3 885	2 018	3 669	1 955
Nordrhein-Westfalen .....	6 457	3 652	8 741	4 750	10 319	5 483	9 481	4 988	9 420	4 929
Rheinland-Pfalz .....	2 325	1 362	2 461	1 440	2 291	1 334	2 256	1 338	2 065	1 245
Saarland .....	768	464	769	435	807	496	775	434	750	440
Sachsen .....	2 200	1 158	2 618	1 364	2 706	1 393	2 705	1 493	2 708	1 439
Sachsen-Anhalt .....	766	385	893	431	946	469	1 104	538	889	408
Schleswig-Holstein .....	804	449	816	440	850	450	749	425	643	385
Thüringen .....	822	454	1 069	582	1 029	561	905	502	893	508
Gesamthochschulen 2) .....	3 891	2 145	1 510	765	-	-	-	-	-	-
Hessen .....	533	307	258	105	-	-	-	-	-	-
Nordrhein-Westfalen .....	3 358	1 838	1 252	660	-	-	-	-	-	-
Pädagogische Hochschulen .....	334	276	426	362	389	322	402	320	414	348
Baden-Württemberg .....	334	276	426	362	389	322	402	320	414	348
Theologische Hochschulen .....	134	36	144	51	104	33	112	35	110	33
Baden-Württemberg .....	6	5	1	-	12	8	1	1	-	-
Bayern .....	28	10	25	10	18	7	29	12	24	11
Hessen .....	22	4	31	9	19	6	21	5	21	1
Nordrhein-Westfalen .....	32	7	52	20	32	9	39	11	45	14
Rheinland-Pfalz .....	7	-	7	-	4	-	6	-	11	3
Sachsen-Anhalt .....	32	10	27	12	19	3	16	6	9	4
Thüringen .....	7	-	1	-	-	-	-	-	-	-
Kunsthochschulen .....	1 828	1 092	1 800	1 098	1 872	1 132	1 991	1 150	1 823	1 110
Baden-Württemberg .....	348	205	250	152	416	246	403	251	365	227
Bayern .....	207	128	219	121	211	134	210	122	159	93
Berlin .....	226	127	204	127	212	126	255	139	241	151
Brandenburg .....	9	5	10	5	14	7	18	7	17	8
Bremen .....	43	26	47	36	63	47	49	34	39	24
Hamburg .....	45	36	60	43	59	35	57	34	84	55
Hessen .....	59	41	80	47	83	45	65	39	88	52
Mecklenburg-Vorpommern .....	44	29	45	22	45	30	23	14	29	19
Niedersachsen .....	98	55	87	61	101	59	114	49	110	67
Nordrhein-Westfalen .....	478	280	514	308	364	217	480	275	378	227
Saarland .....	41	19	51	33	40	21	39	25	48	30
Sachsen .....	103	60	128	86	149	93	136	82	136	82
Sachsen-Anhalt .....	23	13	20	12	20	14	17	9	15	7
Schleswig-Holstein .....	35	24	30	14	43	25	53	26	63	43
Thüringen .....	69	44	55	31	52	33	72	44	51	25

\*) Abweichungen gegenüber früher veröffentlichten Ergebnissen oder im Vergleich zu den ausführlichen Tabellen können durch die Berücksichtigung solcher Hochschulen entstehen, für die keine detaillierten Unterlagen vorlagen (vgl. hierzu den Abschnitt "Berichtskreis der Hochschulen").

1) Sommersemester und nachfolgendes Wintersemester (z.B. 2001/2002 = SS 2001 + WS 2001/2002).

2) Ab dem Wintersemester 2002/2003 werden die Gesamthochschulen den Universitäten zugeordnet.

## Zusammenfassende Übersichten \*)

### 5 Deutsche und ausländische Studienanfänger/-innen in den Studienjahren 2001/2002 bis 2005/2006 nach Hochschularten und Ländern

Hochschulart ---- Land	Studienjahr 1)									
	2001/2002		2002/2003		2003/2004		2004/2005		2005/2006	
	insges.	weibl.	insges.	weibl.	insges.	weibl.	insges.	weibl.	insges.	weibl.
<b>Ausländische Studienanfänger/-innen</b>										
Fachhochschulen (ohne Verwaltungsfachhochschulen) .....	12 331	5 048	13 963	5 617	15 176	6 278	14 999	6 122	14 627	6 154
Baden-Württemberg .....	2 185	768	2 502	888	2 682	988	2 737	1 051	2 651	1 001
Bayern .....	1 477	744	1 592	766	1 589	811	1 740	826	1 877	920
Berlin .....	541	253	528	267	610	270	677	331	741	353
Brandenburg .....	188	65	160	65	215	83	239	86	356	120
Bremen .....	403	161	321	138	516	245	543	240	498	228
Hamburg .....	404	145	519	236	533	202	482	187	428	155
Hessen .....	1 306	511	1 600	619	1 640	677	1 457	605	1 348	575
Mecklenburg-Vorpommern .....	187	89	218	94	280	152	323	154	281	129
Niedersachsen .....	893	377	1 050	421	1 245	527	1 163	466	816	358
Nordrhein-Westfalen .....	2 808	1 098	3 215	1 150	3 117	1 127	2 872	1 117	2 897	1 223
Rheinland-Pfalz .....	680	324	729	355	910	421	794	362	821	351
Saarland .....	114	38	165	49	176	56	163	42	162	51
Sachsen .....	484	166	513	183	676	238	794	244	779	229
Sachsen-Anhalt .....	330	165	445	209	515	250	527	217	442	216
Schleswig-Holstein .....	253	108	261	109	279	132	290	107	299	131
Thüringen .....	78	36	145	68	193	99	198	87	231	114
Verwaltungsfachhochschulen .....	28	12	36	17	40	20	60	48	54	43
dar.: FH Bund .....	3	2	1	1	5	4	7	6	-	-
Baden-Württemberg .....	8	5	14	10	5	4	34	31	38	32
Bayern .....	1	1	-	-	1	1	-	-	1	-
Berlin .....	5	3	4	4	10	9	16	13	10	8
Brandenburg .....	1	-	-	-	-	-	1	1	-	-
Bremen .....	-	-	-	-	-	-	1	1	-	-
Hamburg .....	1	-	3	-	5	1	-	-	-	-
Hessen .....	6	-	8	1	7	2	1	-	1	-
Mecklenburg-Vorpommern .....	-	-	-	-	-	-	-	-	-	-
Niedersachsen .....	-	-	4	1	6	1	1	1	2	1
Nordrhein-Westfalen .....	-	-	-	-	-	-	-	-	-	-
Rheinland-Pfalz .....	2	1	1	1	4	2	5	1	1	1
Saarland .....	-	-	-	-	-	-	-	-	-	-
Sachsen .....	-	-	-	-	-	-	-	-	-	-
Sachsen-Anhalt .....	-	-	-	-	-	-	-	-	-	-
Schleswig-Holstein .....	2	2	1	-	-	-	-	-	-	-
Thüringen .....	2	-	1	-	2	-	1	-	1	1
Hochschulen insgesamt .....	63 507	33 718	68 566	35 922	70 890	37 221	68 235	35 850	65 769	34 607
Baden-Württemberg .....	11 001	5 761	12 171	6 278	12 749	6 638	11 936	6 338	11 377	5 889
Bayern .....	8 714	4 929	9 273	5 330	9 097	5 360	8 939	5 127	8 889	5 033
Berlin .....	5 273	3 057	5 411	3 106	5 885	3 311	6 190	3 534	6 216	3 491
Brandenburg .....	2 014	1 011	1 693	890	1 677	946	1 647	915	1 801	1 019
Bremen .....	888	414	906	453	1 124	561	1 222	574	1 102	530
Hamburg .....	1 708	921	2 213	1 203	2 255	1 117	2 124	1 103	1 913	1 036
Hessen .....	4 819	2 461	5 338	2 611	5 820	2 961	5 497	2 806	5 178	2 631
Mecklenburg-Vorpommern .....	750	397	949	483	1 022	560	1 040	546	939	491
Niedersachsen .....	5 260	2 610	5 632	2 826	5 718	2 841	5 163	2 534	4 597	2 381
Nordrhein-Westfalen .....	13 133	6 875	13 774	6 888	13 832	6 836	12 872	6 391	12 740	6 393
Rheinland-Pfalz .....	3 014	1 687	3 198	1 796	3 209	1 757	3 061	1 701	2 898	1 600
Saarland .....	923	521	985	517	1 023	573	977	501	960	521
Sachsen .....	2 787	1 384	3 259	1 633	3 531	1 724	3 635	1 819	3 623	1 750
Sachsen-Anhalt .....	1 151	573	1 385	664	1 500	736	1 664	770	1 355	635
Schleswig-Holstein .....	1 094	583	1 108	563	1 172	607	1 092	558	1 005	559
Thüringen .....	978	534	1 271	681	1 276	693	1 176	633	1 176	648

\*) Abweichungen gegenüber früher veröffentlichten Ergebnissen oder im Vergleich zu den ausführlichen Tabellen können durch die Berücksichtigung solcher Hochschulen entstehen, für die keine detaillierten Unterlagen vorlagen (vgl. hierzu den Abschnitt "Berichtskreis der Hochschulen").

1) Sommersemester und nachfolgendes Wintersemester (z.B. 2001/2002 = SS 2001 + WS 2001/2002).

2) Ab dem Wintersemester 2002/2003 werden die Gesamthochschulen den Universitäten zugeordnet.

## Zusammenfassende Übersichten

### 6 Deutsche und ausländische Studierende in den Wintersemestern 2001/2002 bis 2005/2006 nach Fächergruppen

Fächergruppe	Wintersemester									
	2001/2002		2002/2003		2003/2004		2004/2005		2005/2006	
	insgesamt	weiblich	insgesamt	weiblich	insgesamt	weiblich	insgesamt	weiblich	insgesamt	weiblich
<b>Studierende insgesamt</b>										
Sprach- und Kulturwissenschaften .....	417 965	283 023	433 104	296 328	447 574	307 374	416 745	290 803	420 554	294 175
Sport .....	26 980	11 615	27 404	11 558	28 672	11 896	28 112	11 510	28 944	11 784
Rechts-, Wirtschafts- und Sozialwissenschaften .....	593 516	277 595	618 467	295 283	641 435	307 913	611 370	294 959	613 811	297 413
Mathematik, Naturwissenschaften .....	319 260	112 045	338 460	120 151	357 953	127 947	350 584	127 213	357 555	130 629
Humanmedizin/Gesundheitswissenschaften .....	93 230	50 869	93 376	52 327	94 225	54 171	108 510	65 734	109 666	67 465
Gesundheitswissenschaften allgemein .....	-	-	-	-	-	-	15 517	11 177	16 484	11 766
Humanmedizin (ohne Zahnmedizin) .....	80 030	43 803	80 192	45 074	80 991	46 631	79 866	46 939	79 847	47 822
Zahnmedizin .....	13 200	7 066	13 184	7 253	13 234	7 540	13 127	7 618	13 335	7 877
Veterinärmedizin .....	7 752	6 317	7 734	6 335	7 688	6 315	7 769	6 457	7 785	6 523
Agrar-, Forst- und Ernährungs- wissenschaften .....	36 156	19 449	37 281	20 360	39 249	21 623	39 597	21 906	40 124	22 153
Ingenieurwissenschaften .....	292 163	60 751	299 267	62 776	317 963	66 525	318 781	65 817	326 491	66 401
Kunst, Kunstwissenschaft .....	80 550	51 006	83 173	52 978	84 268	53 903	81 263	52 302	80 647	51 974
Sonstige Fächer und ungeklärt .....	657	334	545	292	438	254	377	208	188	105
Insgesamt ...	1 868 229	873 004	1 938 811	918 388	2 019 465	957 921	1 963 108	936 909	1 985 765	948 622
<b>Deutsche Studierende</b>										
Sprach- und Kulturwissenschaften .....	369 698	248 851	381 433	259 169	392 555	267 469	363 606	251 697	368 689	255 579
Sport .....	25 564	11 206	25 914	11 109	27 103	11 449	26 655	11 065	27 475	11 334
Rechts-, Wirtschafts- und Sozialwissenschaften .....	534 989	247 327	553 984	260 987	572 106	270 330	542 862	256 757	544 125	258 039
Mathematik, Naturwissenschaften .....	285 185	100 070	299 226	106 295	314 503	112 188	306 597	110 948	313 494	114 218
Humanmedizin/Gesundheitswissenschaften .....	83 088	45 873	83 048	47 144	83 668	48 713	97 358	59 780	98 245	61 351
Gesundheitswissenschaften allgemein .....	-	-	-	-	-	-	14 867	10 714	15 798	11 280
Humanmedizin (ohne Zahnmedizin) .....	71 502	39 604	71 444	40 686	72 013	42 006	70 913	42 297	70 696	43 086
Zahnmedizin .....	11 586	6 269	11 604	6 458	11 655	6 707	11 578	6 769	11 751	6 985
Veterinärmedizin .....	7 305	6 046	7 287	6 058	7 233	6 036	7 325	6 185	7 300	6 211
Agrar-, Forst- und Ernährungs- wissenschaften .....	33 119	18 192	33 943	18 888	35 600	19 927	35 864	20 103	36 348	20 267
Ingenieurwissenschaften .....	253 526	52 980	255 749	53 560	268 970	55 717	268 164	54 309	274 191	54 233
Kunst, Kunstwissenschaft .....	69 571	44 053	71 139	45 319	71 469	45 696	68 286	43 913	67 532	43 474
Sonstige Fächer und ungeklärt .....	43	29	62	38	122	86	57	38	9	6
Zusammen ...	1 662 088	774 627	1 711 785	808 567	1 773 329	837 611	1 716 774	814 795	1 737 408	824 712
<b>Ausländische Studierende</b>										
Sprach- und Kulturwissenschaften .....	48 267	34 172	51 671	37 159	55 019	39 905	53 139	39 106	51 865	38 596
Sport .....	1 416	409	1 490	449	1 569	447	1 457	445	1 469	450
Rechts-, Wirtschafts- und Sozialwissenschaften .....	58 527	30 268	64 483	34 296	69 329	37 583	68 508	38 202	69 686	39 374
Mathematik, Naturwissenschaften .....	34 075	11 975	39 234	13 856	43 450	15 759	43 987	16 265	44 061	16 411
Humanmedizin/Gesundheitswissenschaften .....	10 142	4 996	10 328	5 183	10 557	5 458	11 152	5 954	11 421	6 114
Gesundheitswissenschaften allgemein .....	-	-	-	-	-	-	650	463	686	486
Humanmedizin (ohne Zahnmedizin) .....	8 528	4 199	8 748	4 388	8 978	4 625	8 953	4 642	9 151	4 736
Zahnmedizin .....	1 614	797	1 580	795	1 579	833	1 549	849	1 584	892
Veterinärmedizin .....	447	271	447	277	455	279	444	272	485	312
Agrar-, Forst- und Ernährungs- wissenschaften .....	3 037	1 257	3 338	1 472	3 649	1 696	3 733	1 803	3 776	1 886
Ingenieurwissenschaften .....	38 637	7 771	43 518	9 216	48 993	10 808	50 617	11 508	52 300	12 168
Kunst, Kunstwissenschaft .....	10 979	6 953	12 034	7 659	12 799	8 207	12 977	8 389	13 115	8 500
Sonstige Fächer und ungeklärt .....	614	305	483	254	316	168	320	170	179	99
Zusammen ...	206 141	98 377	227 026	109 821	246 136	120 310	246 334	122 114	248 357	123 910

## Zusammenfassende Übersichten

### 7 Deutsche und ausländische Studienanfänger/-innen in den Studienjahren 2001/2002 bis 2005/2006 nach Fächergruppen

Fächergruppe	Studienjahr 1)									
	2001/2002		2002/2003		2003/2004		2004/2005		2005/2006	
	insgesamt	weiblich	insgesamt	weiblich	insgesamt	weiblich	insgesamt	weiblich	insgesamt	weiblich
<b>Studienanfänger/-innen insgesamt im 1. Hochschulsesemester</b>										
Sprach- und Kulturwissenschaften .....	71 241	52 187	74 904	55 636	76 796	55 452	72 813	52 990	70 437	51 466
Sport .....	3 740	1 588	3 702	1 574	4 201	1 725	4 009	1 660	3 960	1 697
Rechts-, Wirtschafts- und Sozialwissenschaften .....	116 114	60 201	123 472	65 480	125 034	63 466	115 208	58 484	113 778	58 059
Mathematik, Naturwissenschaften .....	64 243	24 364	63 522	25 334	68 149	25 918	63 623	25 322	63 871	25 585
Humanmedizin/Gesundheitswissenschaften .....	12 101	7 422	12 144	7 653	12 084	7 551	14 282	9 419	15 477	10 267
Gesundheitswissenschaften allgemein .....	-	-	-	-	-	-	2 731	2 092	3 515	2 631
Humanmedizin (ohne Zahnmedizin) .....	10 340	6 331	10 385	6 561	10 290	6 424	9 792	6 220	10 089	6 443
Zahnmedizin .....	1 761	1 091	1 759	1 092	1 794	1 127	1 759	1 107	1 873	1 193
Veterinärmedizin .....	946	798	957	783	993	804	1 058	881	1 075	910
Agrar-, Forst- und Ernährungs- wissenschaften .....	6 488	3 504	7 064	3 978	8 035	4 469	7 733	4 332	7 973	4 400
Ingenieurwissenschaften .....	57 370	12 113	60 388	12 976	69 477	14 222	67 443	13 827	67 370	13 622
Kunst, Kunstwissenschaft .....	11 683	7 687	12 051	7 968	12 186	7 929	12 140	7 903	11 791	7 690
Sonstige Fächer und ungeklärt .....	733	371	588	314	440	248	395	216	229	133
Insgesamt ...	344 659	170 235	358 792	181 696	377 395	181 784	358 704	175 034	355 961	173 829
<b>Deutsche Studienanfänger/-innen im 1. Hochschulsesemester</b>										
Sprach- und Kulturwissenschaften .....	53 455	39 248	56 174	41 889	58 166	41 848	55 323	40 233	54 602	39 729
Sport .....	3 349	1 456	3 300	1 435	3 759	1 588	3 648	1 534	3 614	1 573
Rechts-, Wirtschafts- und Sozialwissenschaften .....	98 489	50 035	104 954	54 831	105 667	52 285	96 148	47 521	94 683	47 074
Mathematik, Naturwissenschaften .....	54 097	20 380	52 444	21 126	56 697	21 320	52 945	21 028	53 741	21 534
Humanmedizin/Gesundheitswissenschaften .....	10 370	6 446	10 220	6 590	10 144	6 439	12 227	8 266	13 255	9 036
Gesundheitswissenschaften allgemein .....	-	-	-	-	-	-	2 630	2 013	3 376	2 536
Humanmedizin (ohne Zahnmedizin) .....	8 829	5 485	8 674	5 614	8 571	5 441	8 073	5 277	8 251	5 443
Zahnmedizin .....	1 541	961	1 546	976	1 573	998	1 524	976	1 628	1 057
Veterinärmedizin .....	846	744	871	727	867	727	952	812	942	823
Agrar-, Forst- und Ernährungs- wissenschaften .....	5 328	2 980	5 815	3 378	6 731	3 820	6 429	3 664	6 647	3 731
Ingenieurwissenschaften .....	46 307	9 292	47 322	9 726	55 408	10 604	53 938	10 326	53 996	10 020
Kunst, Kunstwissenschaft .....	8 892	5 920	9 108	6 060	9 045	5 914	8 856	5 798	8 711	5 702
Sonstige Fächer und ungeklärt .....	19	16	18	12	21	18	3	2	1	-
Zusammen ...	281 152	136 517	290 226	145 774	306 505	144 563	290 469	139 184	290 192	139 222
<b>Ausländische Studienanfänger/-innen im 1. Hochschulsesemester</b>										
Sprach- und Kulturwissenschaften .....	17 786	12 939	18 730	13 747	18 630	13 604	17 490	12 757	15 835	11 737
Sport .....	391	132	402	139	442	137	361	126	346	124
Rechts-, Wirtschafts- und Sozialwissenschaften .....	17 625	10 166	18 518	10 649	19 367	11 181	19 060	10 963	19 095	10 985
Mathematik, Naturwissenschaften .....	10 146	3 984	11 078	4 208	11 452	4 598	10 678	4 294	10 130	4 051
Humanmedizin/Gesundheitswissenschaften .....	1 731	976	1 924	1 063	1 940	1 112	2 055	1 153	2 222	1 231
Gesundheitswissenschaften allgemein .....	-	-	-	-	-	-	101	79	139	95
Humanmedizin (ohne Zahnmedizin) .....	1 511	846	1 711	947	1 719	983	1 719	943	1 838	1 000
Zahnmedizin .....	220	130	213	116	221	129	235	131	245	136
Veterinärmedizin .....	100	54	86	56	126	77	106	69	133	87
Agrar-, Forst- und Ernährungs- wissenschaften .....	1 160	524	1 249	600	1 304	649	1 304	668	1 326	669
Ingenieurwissenschaften .....	11 063	2 821	13 066	3 250	14 069	3 618	13 505	3 501	13 374	3 602
Kunst, Kunstwissenschaft .....	2 791	1 767	2 943	1 908	3 141	2 015	3 284	2 105	3 080	1 988
Sonstige Fächer und ungeklärt .....	714	355	570	302	419	230	392	214	228	133
Zusammen ...	63 507	33 718	68 566	35 922	70 890	37 221	68 235	35 850	65 769	34 607

1) Sommersemester und nachfolgendes Wintersemester (z.B. 2005/2006 = SS 2005 + WS 2005/2006).

## Zusammenfassende Übersichten

### 7 Deutsche und ausländische Studienanfänger/-innen in den Studienjahren 2001/2002 bis 2005/2006 nach Fächergruppen

Fächergruppe	Studienjahr 1)									
	2001/2002		2002/2003		2003/2004		2004/2005		2005/2006	
	insgesamt	weiblich	insgesamt	weiblich	insgesamt	weiblich	insgesamt	weiblich	insgesamt	weiblich
<b>Studienanfänger/-innen insgesamt im 1. Fachsemester</b>										
Sprach- und Kulturwissenschaften .....	115 827	81 417	119 812	84 752	122 483	85 119	111 687	78 095	105 546	74 490
Sport .....	5 542	2 348	5 605	2 385	6 128	2 499	5 757	2 316	5 564	2 324
Rechts-, Wirtschafts- und Sozialwissenschaften .....	154 309	77 452	166 777	84 577	168 521	82 669	153 259	75 066	150 100	73 588
Mathematik, Naturwissenschaften .....	91 150	34 440	92 317	35 796	98 226	37 206	91 578	35 671	91 169	35 636
Humanmedizin/Gesundheitswissenschaften .....	15 084	9 175	15 508	9 598	15 557	9 521	18 499	11 817	20 146	12 900
Gesundheitswissenschaften allgemein .....	-	-	-	-	-	-	3 641	2 640	4 727	3 271
Humanmedizin (ohne Zahnmedizin) .....	12 577	7 667	12 964	8 079	13 005	7 973	12 332	7 674	12 846	8 039
Zahnmedizin .....	2 507	1 508	2 544	1 519	2 552	1 548	2 526	1 503	2 573	1 590
Veterinärmedizin .....	1 576	1 304	1 661	1 365	1 740	1 434	1 657	1 383	1 561	1 320
Agrar-, Forst- und Ernährungs- wissenschaften .....	8 466	4 566	9 600	5 344	11 280	6 249	10 878	6 042	11 007	6 018
Ingenieurwissenschaften .....	69 973	15 257	75 791	16 722	87 542	18 972	84 962	18 023	84 391	17 171
Kunst, Kunstwissenschaft .....	17 261	11 246	18 537	12 038	18 343	11 939	18 076	11 727	17 247	11 145
Sonstige Fächer und ungeklärt .....	751	380	619	331	508	287	439	245	231	135
Insgesamt ...	479 939	237 585	506 227	252 908	530 328	255 895	496 792	240 385	486 962	234 727
<b>Deutsche Studienanfänger/-innen im 1. Fachsemester</b>										
Sprach- und Kulturwissenschaften .....	95 552	66 838	98 044	69 033	100 444	69 253	91 296	63 343	87 972	61 546
Sport .....	5 081	2 204	5 129	2 226	5 623	2 349	5 331	2 175	5 150	2 180
Rechts-, Wirtschafts- und Sozialwissenschaften .....	134 655	66 323	145 158	72 426	145 953	69 918	131 838	62 898	129 114	61 670
Mathematik, Naturwissenschaften .....	78 455	29 596	77 944	30 462	83 338	31 389	77 833	30 223	78 275	30 641
Humanmedizin/Gesundheitswissenschaften .....	13 176	8 113	13 373	8 436	13 354	8 311	16 145	10 508	17 564	11 514
Gesundheitswissenschaften allgemein .....	-	-	-	-	-	-	3 479	2 522	4 521	3 128
Humanmedizin (ohne Zahnmedizin) .....	10 973	6 781	11 132	7 081	11 105	6 930	10 444	6 646	10 785	6 959
Zahnmedizin .....	2 203	1 332	2 241	1 355	2 249	1 381	2 222	1 340	2 258	1 427
Veterinärmedizin .....	1 454	1 234	1 550	1 301	1 596	1 344	1 533	1 300	1 418	1 227
Agrar-, Forst- und Ernährungs- wissenschaften .....	7 211	3 992	8 170	4 659	9 775	5 506	9 343	5 265	9 543	5 310
Ingenieurwissenschaften .....	58 221	12 418	61 367	13 309	71 538	15 015	69 895	14 411	69 635	13 579
Kunst, Kunstwissenschaft .....	14 507	9 463	15 363	10 005	15 092	9 828	14 598	9 481	14 018	9 070
Sonstige Fächer und ungeklärt .....	27	19	36	22	77	51	31	20	1	-
Zusammen ...	408 339	200 200	426 134	211 879	446 790	212 964	417 843	199 624	412 690	196 737
<b>Ausländische Studienanfänger/-innen im 1. Fachsemester</b>										
Sprach- und Kulturwissenschaften .....	20 275	14 579	21 768	15 719	22 039	15 866	20 391	14 752	17 574	12 944
Sport .....	461	144	476	159	505	150	426	141	414	144
Rechts-, Wirtschafts- und Sozialwissenschaften .....	19 654	11 129	21 619	12 151	22 568	12 751	21 421	12 168	20 986	11 918
Mathematik, Naturwissenschaften .....	12 695	4 844	14 373	5 334	14 888	5 817	13 745	5 448	12 894	4 995
Humanmedizin/Gesundheitswissenschaften .....	1 908	1 062	2 135	1 162	2 203	1 210	2 354	1 309	2 582	1 386
Gesundheitswissenschaften allgemein .....	-	-	-	-	-	-	162	118	206	143
Humanmedizin (ohne Zahnmedizin) .....	1 604	886	1 832	998	1 900	1 043	1 888	1 028	2 061	1 080
Zahnmedizin .....	304	176	303	164	303	167	304	163	315	163
Veterinärmedizin .....	122	70	111	64	144	90	124	83	143	93
Agrar-, Forst- und Ernährungs- wissenschaften .....	1 255	574	1 430	685	1 505	743	1 535	777	1 464	708
Ingenieurwissenschaften .....	11 752	2 839	14 424	3 413	16 004	3 957	15 067	3 612	14 756	3 592
Kunst, Kunstwissenschaft .....	2 754	1 783	3 174	2 033	3 251	2 111	3 478	2 246	3 229	2 075
Sonstige Fächer und ungeklärt .....	724	361	583	309	431	236	408	225	230	135
Zusammen ...	71 600	37 385	80 093	41 029	83 538	42 931	78 949	40 761	74 272	37 990

1) Sommersemester und nachfolgendes Wintersemester (z.B. 2005/2006 = SS 2005 + WS 2005/2006).

# Zusammenfassende Übersichten

## 8 Deutsche und ausländische Studierende im Wintersemester 2005/2006 in den 20 am stärksten besetzten Studienfächern

1. Studienfach	Insgesamt			Und zwar Studienanfänger/-innen					
				im ersten Hochschulsemester			im ersten Fachsemester		
	Rang	Anzahl	%	Rang	Anzahl	%	Rang	Anzahl	%
<b>Studierende insgesamt</b>									
<b>Insgesamt</b>									
Betriebswirtschaftslehre .....	1	160 531	8,1	1	23 552	7,9	1	28 168	7,2
Rechtswissenschaft .....	2	92 198	4,6	4	11 902	4,0	4	15 075	3,9
Germanistik/Deutsch .....	3	87 260	4,4	3	13 316	4,4	3	15 946	4,1
Maschinenbau/-wesen .....	4	80 706	4,1	2	16 140	5,4	2	18 576	4,8
Medizin (Allgemein-Medizin) .....	5	79 847	4,0	10	8 605	2,9	10	10 391	2,7
Informatik .....	6	78 370	3,9	6	9 949	3,3	5	14 343	3,7
Wirtschaftswissenschaften .....	7	72 872	3,7	7	9 906	3,3	6	13 217	3,4
Elektrotechnik/Elektronik .....	8	56 094	2,8	5	10 308	3,4	7	12 586	3,2
Wirtschaftsingenieurwesen .....	9	48 151	2,4	9	8 719	2,9	9	10 610	2,7
Biologie .....	10	46 065	2,3	13	6 130	2,0	12	8 192	2,1
Mathematik .....	11	45 813	2,3	8	8 904	3,0	8	12 006	3,1
Erziehungswissenschaft (Pädagogik) .....	12	45 622	2,3	16	5 078	1,7	14	7 767	2,0
Anglistik/Englisch .....	13	44 814	2,3	11	6 637	2,2	11	8 426	2,2
Architektur .....	14	35 417	1,8	17	4 789	1,6	17	5 992	1,5
Chemie .....	15	32 416	1,6	12	6 199	2,1	13	8 164	2,1
Bauingenieurwesen/Ingenieurbau .....	16	32 373	1,6	14	5 155	1,7	15	6 723	1,7
Psychologie .....	17	31 487	1,6	24	3 386	1,1	21	4 988	1,3
Physik .....	18	30 904	1,6	15	5 102	1,7	16	6 537	1,7
Politikwissenschaft/Politologie .....	19	29 490	1,5	20	3 911	1,3	18	5 663	1,5
Wirtschaftsinformatik .....	20	27 870	1,4	19	4 078	1,4	20	5 361	1,4
Zusammen ...	X	1 158 300	58,3	X	171 766	57,3	X	218 731	56,2
Studierende insgesamt ...	X	1 985 765	100	X	299 839	100	X	389 483	100
<b>Männlich</b>									
Betriebswirtschaftslehre .....	1	85 804	8,3	2	11 767	7,7	2	14 641	7,2
Maschinenbau/-wesen .....	2	73 225	7,1	1	14 598	9,5	1	16 793	8,3
Informatik .....	3	67 626	6,5	4	8 527	5,6	3	12 068	6,0
Elektrotechnik/Elektronik .....	4	51 836	5,0	3	9 453	6,2	4	11 563	5,7
Rechtswissenschaft .....	5	44 885	4,3	7	4 928	3,2	7	6 648	3,3
Wirtschaftswissenschaften .....	6	42 282	4,1	6	5 242	3,4	6	7 375	3,6
Wirtschaftsingenieurwesen .....	7	38 420	3,7	5	6 986	4,5	5	8 505	4,2
Medizin (Allgemein-Medizin) .....	8	32 025	3,1	13	2 964	1,9	13	3 708	1,8
Physik .....	9	25 059	2,4	8	4 039	2,6	10	5 042	2,5
Bauingenieurwesen/Ingenieurbau .....	10	24 995	2,4	9	3 958	2,6	9	5 136	2,5
Wirtschaftsinformatik .....	11	23 183	2,2	11	3 386	2,2	11	4 438	2,2
Mathematik .....	12	22 736	2,2	10	3 776	2,5	8	5 517	2,7
Germanistik/Deutsch .....	13	20 002	1,9	14	2 725	1,8	14	3 502	1,7
Chemie .....	14	18 823	1,8	12	3 264	2,1	12	4 355	2,1
Architektur .....	15	17 978	1,7	17	2 106	1,4	17	2 762	1,4
Politikwissenschaft/Politologie .....	16	17 600	1,7	16	2 198	1,4	15	3 257	1,6
Biologie .....	17	16 788	1,6	18	1 902	1,2	18	2 711	1,3
Volkswirtschaftslehre .....	18	16 057	1,5	15	2 421	1,6	16	3 020	1,5
Geschichte .....	19	14 766	1,4	19	1 884	1,2	19	2 634	1,3
Anglistik/Englisch .....	20	12 132	1,2	22	1 594	1,0	20	2 198	1,1
Zusammen ...	X	666 222	64,2	X	97 718	63,6	X	125 873	62,1
Männliche Studierende insgesamt ...	X	1 037 143	100	X	153 638	100	X	202 628	100
<b>Weiblich</b>									
Betriebswirtschaftslehre .....	1	74 727	7,9	1	11 785	8,1	1	13 527	7,2
Germanistik/Deutsch .....	2	67 258	7,1	2	10 591	7,2	2	12 444	6,7
Medizin (Allgemein-Medizin) .....	3	47 822	5,0	4	5 641	3,9	4	6 683	3,6
Rechtswissenschaft .....	4	47 313	5,0	3	6 974	4,8	3	8 427	4,5
Erziehungswissenschaft (Pädagogik) .....	5	35 229	3,7	9	4 170	2,9	7	6 205	3,3
Anglistik/Englisch .....	6	32 682	3,4	6	5 043	3,4	6	6 228	3,3
Wirtschaftswissenschaften .....	7	30 590	3,2	7	4 664	3,2	8	5 842	3,1
Biologie .....	8	29 277	3,1	8	4 228	2,9	9	5 481	2,9
Psychologie .....	9	24 381	2,6	12	2 761	1,9	11	3 925	2,1
Mathematik .....	10	23 077	2,4	5	5 128	3,5	5	6 489	3,5
Sozialwesen .....	11	20 596	2,2	10	3 434	2,3	10	4 291	2,3
Architektur .....	12	17 439	1,8	13	2 683	1,8	13	3 230	1,7
Sozialarbeit/-hilfe .....	13	13 708	1,4	14	2 628	1,8	14	3 055	1,6
Chemie .....	14	13 593	1,4	11	2 935	2,0	12	3 809	2,0
Soziologie .....	15	12 187	1,3	22	1 535	1,0	22	2 019	1,1
Politikwissenschaft/Politologie .....	16	11 890	1,3	18	1 713	1,2	16	2 406	1,3
Geschichte .....	17	11 502	1,2	16	1 743	1,2	17	2 312	1,2
Informatik .....	18	10 744	1,1	23	1 422	1,0	18	2 275	1,2
Geographie/Erdkunde .....	19	10 377	1,1	25	1 381	0,9	24	1 820	1,0
Medienkunde/Kommunikations-/Informationswissenschaft .....	20	10 218	1,1	19	1 609	1,1	19	2 201	1,2
Zusammen ...	X	544 610	57,4	X	82 068	56,1	X	102 669	54,9
Weibliche Studierende insgesamt ...	X	948 622	100	X	146 201	100	X	186 855	100

## Zusammenfassende Übersichten

### 8 Deutsche und ausländische Studierende im Wintersemester 2005/2006 in den 20 am stärksten besetzten Studienfächern

1. Studienfach	Insgesamt			Und zwar Studienanfänger/-innen					
				im ersten Hochschulsemester			im ersten Fachsemester		
	Rang	Anzahl	%	Rang	Anzahl	%	Rang	Anzahl	%
<b>Deutsche Studierende</b>									
<b>Insgesamt</b>									
Betriebswirtschaftslehre .....	1	140 512	8,1	1	19 280	7,7	1	23 970	7,1
Rechtswissenschaft .....	2	82 324	4,7	3	9 549	3,8	3	12 521	3,7
Germanistik/Deutsch .....	3	73 506	4,2	4	9 251	3,7	4	12 187	3,6
Medizin (Allgemein-Medizin) .....	4	70 696	4,1	10	7 184	2,9	10	8 803	2,6
Maschinenbau/-wesen .....	5	68 905	4,0	2	13 788	5,5	2	16 027	4,8
Informatik .....	6	64 020	3,7	8	7 973	3,2	5	11 630	3,5
Wirtschaftswissenschaften .....	7	63 067	3,6	5	8 307	3,3	6	11 412	3,4
Wirtschaftsingenieurwesen .....	8	42 768	2,5	9	7 675	3,0	9	9 446	2,8
Elektrotechnik/Elektronik .....	9	42 432	2,4	7	7 979	3,2	8	9 731	2,9
Biologie .....	10	42 155	2,4	12	5 453	2,2	12	7 374	2,2
Mathematik .....	11	41 644	2,4	6	8 032	3,2	7	10 908	3,2
Erziehungswissenschaft (Pädagogik) .....	12	41 379	2,4	14	4 541	1,8	13	7 078	2,1
Anglistik/Englisch .....	13	40 459	2,3	11	5 780	2,3	11	7 547	2,2
Architektur .....	14	30 582	1,8	18	3 677	1,5	18	4 977	1,5
Psychologie .....	15	28 969	1,7	22	3 027	1,2	21	4 528	1,3
Chemie .....	16	27 553	1,6	13	5 265	2,1	14	7 022	2,1
Physik .....	17	27 519	1,6	15	4 414	1,8	15	5 770	1,7
Bauingenieurwesen/Ingenieurbau .....	18	27 430	1,6	16	4 122	1,6	16	5 568	1,7
Sozialwesen .....	19	25 567	1,5	17	4 019	1,6	17	5 175	1,5
Politikwissenschaft/Politologie .....	20	25 161	1,4	23	3 001	1,2	20	4 638	1,4
Zusammen ...	X	1 006 648	57,9	X	142 317	56,5	X	186 312	55,5
Studierende insgesamt ...	X	1 737 408	100	X	251 999	100	X	335 977	100
<b>Männlich</b>									
Betriebswirtschaftslehre .....	1	77 514	8,5	2	9 992	7,6	2	12 916	7,3
Maschinenbau/-wesen .....	2	63 182	6,9	1	12 637	9,7	1	14 645	8,3
Informatik .....	3	56 815	6,2	4	7 033	5,4	3	10 027	5,7
Rechtswissenschaft .....	4	40 975	4,5	7	4 042	3,1	7	5 648	3,2
Elektrotechnik/Elektronik .....	5	40 166	4,4	3	7 512	5,7	4	9 121	5,2
Wirtschaftswissenschaften .....	6	37 444	4,1	6	4 512	3,4	6	6 518	3,7
Wirtschaftsingenieurwesen .....	7	34 785	3,8	5	6 257	4,8	5	7 686	4,4
Medizin (Allgemein-Medizin) .....	8	27 610	3,0	13	2 335	1,8	13	2 972	1,7
Physik .....	9	22 580	2,5	8	3 556	2,7	9	4 508	2,6
Bauingenieurwesen/Ingenieurbau .....	10	21 233	2,3	10	3 200	2,4	10	4 272	2,4
Wirtschaftsinformatik .....	11	20 881	2,3	11	3 066	2,3	11	3 973	2,3
Mathematik .....	12	20 357	2,2	9	3 335	2,5	8	4 937	2,8
Germanistik/Deutsch .....	13	17 279	1,9	16	1 829	1,4	15	2 693	1,5
Chemie .....	14	16 156	1,8	12	2 774	2,1	12	3 749	2,1
Architektur .....	15	15 666	1,7	19	1 608	1,2	19	2 299	1,3
Politikwissenschaft/Politologie .....	16	15 628	1,7	15	1 831	1,4	14	2 807	1,6
Biologie .....	17	15 114	1,7	18	1 635	1,2	18	2 368	1,3
Geschichte .....	18	13 849	1,5	17	1 659	1,3	17	2 405	1,4
Volkswirtschaftslehre .....	19	13 501	1,5	14	2 041	1,6	16	2 594	1,5
Geographie/Erdkunde .....	20	11 396	1,2	23	1 300	1,0	21	1 912	1,1
Zusammen ...	X	582 131	63,8	X	82 154	62,8	X	108 050	61,4
Männliche Studierende insgesamt ...	X	912 696	100	X	130 815	100	X	176 111	100
<b>Weiblich</b>									
Betriebswirtschaftslehre .....	1	62 998	7,6	1	9 288	7,7	1	11 054	6,9
Germanistik/Deutsch .....	2	56 227	6,8	2	7 422	6,1	2	9 494	5,9
Medizin (Allgemein-Medizin) .....	3	43 086	5,2	4	4 849	4,0	5	5 831	3,6
Rechtswissenschaft .....	4	41 349	5,0	3	5 507	4,5	3	6 873	4,3
Erziehungswissenschaft (Pädagogik) .....	5	31 715	3,8	9	3 731	3,1	6	5 642	3,5
Anglistik/Englisch .....	6	29 235	3,5	6	4 341	3,6	7	5 518	3,5
Biologie .....	7	27 041	3,3	7	3 818	3,2	8	5 006	3,1
Wirtschaftswissenschaften .....	8	25 623	3,1	8	3 795	3,1	9	4 894	3,1
Psychologie .....	9	22 340	2,7	13	2 466	2,0	11	3 560	2,2
Mathematik .....	10	21 287	2,6	5	4 697	3,9	4	5 971	3,7
Sozialwesen .....	11	19 665	2,4	10	3 263	2,7	10	4 061	2,5
Architektur .....	12	14 916	1,8	14	2 069	1,7	14	2 678	1,7
Sozialarbeit/-hilfe .....	13	12 893	1,6	11	2 499	2,1	13	2 878	1,8
Chemie .....	14	11 397	1,4	12	2 491	2,1	12	3 273	2,0
Soziologie .....	15	10 520	1,3	20	1 330	1,1	21	1 733	1,1
Geschichte .....	16	10 367	1,3	17	1 453	1,2	15	2 031	1,3
Geographie/Erdkunde .....	17	9 656	1,2	21	1 235	1,0	23	1 651	1,0
Politikwissenschaft/Politologie .....	18	9 533	1,2	22	1 170	1,0	18	1 831	1,1
Medienkunde/Kommunikations-/Informationswissenschaft .....	19	9 060	1,1	19	1 396	1,2	16	1 918	1,2
Kunstgeschichte, Kunstwissenschaft .....	20	8 212	1,0	30	948	0,8	28	1 330	0,8
Zusammen ...	X	477 120	57,9	X	67 768	55,9	X	87 227	54,6
Weibliche Studierende insgesamt ...	X	824 712	100	X	121 184	100	X	159 866	100





## Zusammenfassende Übersichten

### 9 Deutsche und ausländische Studierende im Wintersemester 2005/2006 in den 20 am stärksten besuchten Hochschulen

Hochschule	Insgesamt			Deutsche Studierende			Ausländische Studierende		
	insgesamt	und zwar im ersten		zusammen	und zwar im ersten		zusammen	und zwar im ersten	
		Hochschul- semester	Fach- semester		Hochschul- semester	Fach- semester		Hochschul- semester	Fach- semester
<b>Insgesamt</b>									
U Köln .....	46 667	5 092	6 835	40 944	4 314	5 735	5 723	778	1 100
U München .....	44 091	6 612	9 150	37 058	5 300	7 450	7 033	1 312	1 700
U Hamburg .....	38 920	3 581	5 035	33 761	2 792	4 086	5 159	789	949
U Münster .....	38 655	4 677	5 729	35 554	4 163	5 126	3 101	514	603
U Frankfurt a.M. ....	34 529	3 955	5 528	28 246	3 192	4 488	6 283	763	1 040
U Mainz .....	34 515	3 021	4 416	29 889	2 397	3 842	4 626	624	574
FU Berlin .....	34 318	3 555	4 890	29 131	2 374	4 010	5 187	1 181	880
U Duisburg-Essen .....	34 149	4 700	6 133	27 860	3 791	4 894	6 289	909	1 239
Fernuniversität Hagen .....	34 084	2 284	6 266	30 793	1 888	5 650	3 291	396	616
TU Dresden .....	32 699	5 539	7 322	29 544	4 670	6 321	3 155	869	1 001
U Bochum .....	31 541	4 254	5 774	27 042	3 580	4 823	4 499	674	951
U Bonn .....	30 265	4 096	4 883	25 601	3 436	4 080	4 664	660	803
Humboldt-Universität Berlin .....	29 944	3 637	4 115	25 510	2 234	3 531	4 434	1 403	584
TH Aachen .....	29 397	4 586	5 465	23 986	3 651	4 306	5 411	935	1 159
U Leipzig .....	29 147	4 339	5 694	26 846	3 595	4 917	2 301	744	777
TU Berlin .....	28 679	3 027	3 686	22 917	2 143	2 939	5 762	884	747
U Heidelberg .....	25 744	3 720	4 529	20 739	2 793	3 837	5 005	927	692
U Erlangen-Nürnberg .....	25 125	4 603	5 857	22 207	3 997	5 120	2 918	606	737
U Göttingen .....	23 675	2 879	4 087	20 889	2 318	3 428	2 786	561	659
U Hannover .....	23 000	3 301	4 190	19 085	2 669	3 553	3 915	632	637
Zusammen ...	649 144	81 458	109 584	557 602	65 297	92 136	91 542	16 161	17 448
Studierende insgesamt ...	1 985 765	299 839	389 483	1 737 408	251 999	335 977	248 357	47 840	53 506
<b>Männlich</b>									
U Köln .....	20 246	2 017	2 704	18 231	1 733	2 332	2 015	284	372
Fernuniversität Hagen .....	20 105	1 227	3 710	18 444	1 036	3 383	1 661	191	327
TH Aachen .....	19 200	3 082	3 647	15 705	2 488	2 903	3 495	594	744
TU Berlin .....	18 273	2 047	2 531	14 712	1 520	2 032	3 561	527	499
U Münster .....	18 161	1 983	2 482	16 885	1 780	2 236	1 276	203	246
TU Dresden .....	18 115	3 285	4 349	16 462	2 832	3 817	1 653	453	532
U Duisburg-Essen .....	17 941	2 379	3 178	14 470	1 922	2 514	3 471	457	664
U Hamburg .....	16 992	1 409	2 065	15 245	1 142	1 728	1 747	267	337
U München .....	16 805	2 370	3 386	14 724	1 945	2 829	2 081	425	557
U Bochum .....	16 243	2 018	2 776	14 073	1 726	2 326	2 170	292	450
U Mainz .....	15 029	1 100	1 738	13 334	912	1 545	1 695	188	193
U Frankfurt a.M. ....	14 901	1 466	2 157	12 534	1 212	1 786	2 367	254	371
U Bonn .....	14 227	1 734	2 109	12 270	1 476	1 802	1 957	258	307
TU München .....	14 172	3 003	3 784	11 340	2 245	2 873	2 832	758	911
FU Berlin .....	13 758	1 295	1 951	11 882	887	1 604	1 876	408	347
U Stuttgart .....	13 527	2 582	3 115	10 416	1 913	2 338	3 111	669	777
U Karlsruhe .....	12 936	2 491	2 685	10 475	1 913	2 265	2 461	578	420
Humboldt-Universität Berlin .....	12 898	1 434	1 708	11 255	930	1 489	1 643	504	219
U Erlangen-Nürnberg .....	12 233	2 195	2 825	10 980	1 943	2 517	1 253	252	308
U Hannover .....	12 164	1 797	2 305	10 192	1 476	1 962	1 972	321	343
Zusammen ...	317 926	40 914	55 205	273 629	33 031	46 281	44 297	7 883	8 924
Männliche Studierende insgesamt ...	1 037 143	153 638	202 628	912 696	130 815	176 111	124 447	22 823	26 517
<b>Weiblich</b>									
U München .....	27 286	4 242	5 764	22 334	3 355	4 621	4 952	887	1 143
U Köln .....	26 421	3 075	4 131	22 713	2 581	3 403	3 708	494	728
U Hamburg .....	21 928	2 172	2 970	18 516	1 650	2 358	3 412	522	612
FU Berlin .....	20 560	2 260	2 939	17 249	1 487	2 406	3 311	773	533
U Münster .....	20 494	2 694	3 247	18 669	2 383	2 890	1 825	311	357
U Frankfurt a.M. ....	19 628	2 489	3 371	15 712	1 980	2 702	3 916	509	669
U Mainz .....	19 486	1 921	2 678	16 555	1 485	2 297	2 931	436	381
U Leipzig .....	17 392	2 668	3 493	16 091	2 204	3 014	1 301	464	479
Humboldt-Universität Berlin .....	17 046	2 203	2 407	14 255	1 304	2 042	2 791	899	365
U Duisburg-Essen .....	16 208	2 321	2 955	13 390	1 869	2 380	2 818	452	575
U Bonn .....	16 038	2 362	2 774	13 331	1 960	2 278	2 707	402	496
U Bochum .....	15 298	2 236	2 998	12 969	1 854	2 497	2 329	382	501
U Heidelberg .....	14 587	2 200	2 596	11 434	1 629	2 166	3 153	571	430
TU Dresden .....	14 584	2 254	2 973	13 082	1 838	2 504	1 502	416	469
Fernuniversität Hagen .....	13 979	1 057	2 556	12 349	852	2 267	1 630	205	289
U Gießen .....	13 411	2 250	2 859	12 402	2 058	2 617	1 009	192	242
U Tübingen .....	12 996	2 126	2 847	10 880	1 594	2 204	2 116	532	643
U Erlangen-Nürnberg .....	12 892	2 408	3 032	11 227	2 054	2 603	1 665	354	429
U Göttingen .....	11 920	1 525	2 073	10 467	1 198	1 699	1 453	327	374
U Jena .....	11 571	1 966	2 471	11 037	1 816	2 284	534	150	187
Zusammen ...	343 725	46 429	61 134	294 662	37 151	51 232	49 063	9 278	9 902
Weibliche Studierende insgesamt ...	948 622	146 201	186 855	824 712	121 184	159 866	123 910	25 017	26 989

Zusammenfassende Übersichten

10 Deutsche und ausländische Studierende im Wintersemester 2005/2006 nach Fächergruppen und Studienbereichen

Fächergruppe ----- Studienbereich	Insgesamt			Deutsche Studierende			Ausländische Studierende		
	insgesamt	und zwar im ersten		zusammen	und zwar im ersten		zusammen	und zwar im ersten	
		Hochschul-	Fach-		Hochschul-	Fach-		Hochschul-	Fach-
		semester	semester		semester	semester		semester	semester
<b>Insgesamt</b>									
Sprach- und Kulturwissenschaften .....	420 554	57 264	79 543	368 689	46 382	67 874	51 865	10 882	11 669
Sprach- und Kulturwissenschaften allgemein .....	11 505	1 834	2 818	9 766	1 426	2 276	1 739	408	542
Evangelische Theologie, -Religionslehre .....	8 856	1 302	1 961	8 203	1 144	1 784	653	158	177
Katholische Theologie, -Religionslehre .....	7 847	975	1 701	7 076	860	1 552	771	115	149
Philosophie .....	15 302	1 986	3 124	13 291	1 516	2 652	2 011	470	472
Geschichte .....	39 394	5 232	7 184	36 134	4 411	6 408	3 260	821	776
Bibliothekswissenschaft, Dokumentation, Publizistik .....	25 443	3 460	5 000	23 056	3 014	4 467	2 387	446	533
Allgemeine und vergleichende Literatur- und Sprachwissenschaft .....	15 261	2 347	3 151	12 031	1 697	2 380	3 230	650	771
Altphilologie (klassische Philologie), Neugriechisch .....	3 657	684	926	3 329	614	849	328	70	77
Germanistik (Deutsch, germanische Sprachen ohne Anglistik) .....	92 915	14 088	17 068	77 010	9 687	12 914	15 905	4 401	4 154
Anglistik, Amerikanistik .....	48 541	7 008	8 914	43 718	6 074	7 958	4 823	934	956
Romanistik .....	21 950	3 788	5 044	18 180	3 102	4 271	3 770	686	773
Slawistik, Baltistik, Finno-Ugristik .....	5 253	664	998	3 259	412	657	1 994	252	341
Außereuropäische Sprach- und Kulturwissenschaften .....	13 652	1 990	3 009	11 072	1 688	2 565	2 580	302	444
Kulturwissenschaften i.e.S. ....	8 070	1 148	1 629	7 280	993	1 450	790	155	179
Psychologie .....	31 487	3 386	4 988	28 969	3 027	4 528	2 518	359	460
Erziehungswissenschaften .....	57 628	6 080	9 906	52 786	5 448	9 085	4 842	632	821
Sonderpädagogik .....	13 793	1 292	2 122	13 529	1 269	2 078	264	23	44
Sport, Sportwissenschaft .....	28 944	3 317	4 466	27 475	3 102	4 197	1 469	215	269
Rechts-, Wirtschafts- und Sozialwissenschaften .....	613 811	93 236	116 692	544 125	79 023	101 445	69 686	14 213	15 247
Wirtschafts- und Gesellschaftslehre allgemein .....	7 195	1 025	1 599	6 298	829	1 336	897	196	263
Regionalwissenschaften .....	1 375	266	463	1 029	187	336	346	79	127
Politikwissenschaften .....	29 490	3 911	5 663	25 161	3 001	4 638	4 329	910	1 025
Sozialwissenschaften .....	37 804	5 019	6 683	33 557	4 305	5 871	4 247	714	812
Sozialwesen .....	56 089	8 795	10 986	53 202	8 331	10 362	2 887	464	624
Rechtswissenschaft .....	99 087	12 936	16 666	88 753	10 501	14 006	10 334	2 435	2 660
Verwaltungswissenschaft .....	39 374	8 318	9 282	38 491	8 101	9 046	883	217	236
Wirtschaftswissenschaften .....	294 019	44 036	54 419	253 704	35 895	46 098	40 315	8 141	8 321
Wirtschaftsingenieurwesen .....	49 378	8 930	10 931	43 930	7 873	9 752	5 448	1 057	1 179
Mathematik, Naturwissenschaften .....	357 555	55 400	74 642	313 494	48 086	65 320	44 061	7 314	9 322
Mathematik, Naturwissenschaften allgemein .....	2 798	230	379	2 490	178	314	308	52	65
Mathematik .....	54 708	10 674	14 217	49 066	9 571	12 816	5 642	1 103	1 401
Informatik .....	128 915	17 891	24 930	108 263	14 956	20 914	20 652	2 935	4 016
Physik, Astronomie .....	31 088	5 128	6 569	27 630	4 414	5 784	3 458	714	785
Chemie .....	39 820	7 485	9 831	34 246	6 431	8 530	5 574	1 054	1 301
Pharmazie .....	12 069	1 479	1 811	10 807	1 332	1 625	1 262	147	186
Biologie .....	53 551	7 573	10 029	48 861	6 752	9 033	4 690	821	996
Geowissenschaften (ohne Geographie) .....	10 110	1 820	2 621	9 063	1 615	2 374	1 047	205	247
Geographie .....	24 496	3 120	4 255	23 068	2 837	3 930	1 428	283	325
Humanmedizin/Gesundheitswissenschaften .....	109 666	12 631	15 783	98 245	10 949	13 840	11 421	1 682	1 943
Gesundheitswissenschaften allgemein .....	16 484	2 643	3 574	15 798	2 556	3 442	686	87	132
Humanmedizin (ohne Zahnmedizin) .....	79 847	8 605	10 391	70 696	7 184	8 803	9 151	1 421	1 588
Zahnmedizin .....	13 335	1 383	1 818	11 751	1 209	1 595	1 584	174	223
Veterinärmedizin .....	7 785	1 003	1 303	7 300	896	1 191	485	107	112
Agrar-, Forst- und Ernährungswissenschaften .....	40 124	7 192	9 649	36 348	6 321	8 650	3 776	871	999
Landespflege, Umweltgestaltung .....	7 285	1 050	1 388	6 945	971	1 302	340	79	86
Agrarwissenschaften, Lebensmittel- und Getränketechnologie .....	19 223	3 812	5 096	16 743	3 223	4 451	2 480	589	645
Forstwissenschaft, Holzwirtschaft .....	4 550	774	1 131	3 991	618	935	559	156	196
Ernährungs- und Haushaltswissenschaften .....	9 066	1 556	2 034	8 669	1 509	1 962	397	47	72
Ingenieurwissenschaften .....	326 491	59 998	73 668	274 191	49 778	62 166	52 300	10 220	11 502
Ingenieurwesen allgemein .....	17 052	3 902	5 188	14 785	3 387	4 537	2 267	515	651
Bergbau, Hüttenwesen .....	1 988	344	430	1 450	256	314	538	88	116
Maschinenbau/Verfahrenstechnik .....	136 123	26 759	31 758	117 008	22 953	27 603	19 115	3 806	4 155
Elektrotechnik .....	69 860	12 696	15 609	52 785	9 830	12 090	17 075	2 866	3 519
Verkehrstechnik, Nautik .....	15 800	3 322	3 807	14 206	2 958	3 434	1 594	364	373
Architektur, Innenarchitektur .....	39 134	5 284	6 581	34 023	4 118	5 518	5 111	1 166	1 063
Raumplanung .....	7 159	1 120	1 665	6 153	879	1 382	1 006	241	283
Bauingenieurwesen .....	34 279	5 565	7 246	29 195	4 506	6 053	5 084	1 059	1 193
Vermessungswesen .....	5 096	1 006	1 384	4 586	891	1 235	510	115	149
Kunst, Kunstwissenschaft .....	80 647	9 671	13 609	67 532	7 461	11 293	13 115	2 210	2 316
Kunst, Kunstwissenschaft allgemein .....	19 808	2 136	3 249	17 924	1 808	2 889	1 884	328	360
Bildende Kunst .....	6 349	851	1 153	5 286	673	929	1 063	178	224
Gestaltung .....	22 567	2 756	3 744	20 341	2 321	3 341	2 226	435	403
Darstellende Kunst, Film und Fernsehen, Theaterwissenschaft .....	7 375	941	1 397	6 443	749	1 193	932	197	204
Musik, Musikwissenschaft .....	24 548	2 987	4 066	17 538	1 910	2 941	7 010	1 077	1 125
Außerhalb der Studienbereichsgliederung .....	188	127	128	9	1	1	179	126	127
<b>Insgesamt ...</b>	<b>1 985 765</b>	<b>299 839</b>	<b>389 483</b>	<b>1 737 408</b>	<b>251 999</b>	<b>335 977</b>	<b>248 357</b>	<b>47 840</b>	<b>53 506</b>

Zusammenfassende Übersichten

10 Deutsche und ausländische Studierende im Wintersemester 2005/2006 nach Fächergruppen und Studienbereichen

Fächergruppe ----- Studienbereich	Insgesamt			Deutsche Studierende			Ausländische Studierende		
	insgesamt	und zwar im ersten		zusammen	und zwar im ersten		zusammen	und zwar im ersten	
		Hochschul-	Fach-		Hochschul-	Fach-		Hochschul-	Fach-
		semester	semester		semester	semester		semester	semester
<b>Männlich</b>									
Sprach- und Kulturwissenschaften .....	126 379	14 957	22 593	113 110	12 178	19 567	13 269	2 779	3 026
Sprach- und Kulturwissenschaften allgemein .....	3 105	416	737	2 662	314	599	443	102	138
Evangelische Theologie, -Religionslehre .....	3 501	467	711	3 076	378	607	425	89	104
Katholische Theologie, -Religionslehre .....	3 556	341	637	3 030	269	549	526	72	88
Philosophie .....	8 811	1 016	1 583	7 689	775	1 336	1 122	241	247
Geschichte .....	21 612	2 654	3 719	20 148	2 297	3 371	1 464	357	348
Bibliothekswissenschaft, Dokumentation, Publizistik .....	9 587	1 105	1 774	8 904	970	1 617	683	135	157
Allgemeine und vergleichende Literatur- und Sprachwissenschaft .....	3 983	491	744	3 212	371	598	771	120	146
Altphilologie (klassische Philologie), Neugriechisch .....	1 463	209	307	1 336	190	280	127	19	27
Germanistik (Deutsch, germanische Sprachen ohne Anglistik) .....	21 202	2 907	3 760	18 078	1 914	2 845	3 124	993	915
Anglistik, Amerikanistik .....	13 253	1 695	2 341	12 248	1 523	2 156	1 005	172	185
Romanistik .....	4 083	563	848	3 310	440	694	773	123	154
Slawistik, Baltistik, Finno-Ugristik .....	1 051	99	204	776	76	157	275	23	47
Außereuropäische Sprach- und Kulturwissenschaften .....	5 421	741	1 196	4 467	639	1 035	954	102	161
Kulturwissenschaften i.e.S. ....	2 246	255	393	2 054	225	361	192	30	32
Psychologie .....	7 106	625	1 063	6 629	561	968	477	64	95
Erziehungswissenschaften .....	13 357	1 108	2 155	12 484	974	1 978	873	134	177
Sonderpädagogik .....	3 042	265	421	3 007	262	416	35	3	5
Sport, Sportwissenschaft .....	17 160	1 831	2 523	16 141	1 696	2 354	1 019	135	169
Rechts-, Wirtschafts- und Sozialwissenschaften .....	316 398	45 071	58 436	286 086	39 012	51 833	30 312	6 059	6 603
Wirtschafts- und Gesellschaftslehre allgemein .....	3 048	385	649	2 743	315	560	305	70	89
Regionalwissenschaften .....	407	77	137	319	54	105	88	23	32
Politikwissenschaften .....	17 600	2 198	3 257	15 628	1 831	2 807	1 972	367	450
Sozialwissenschaften .....	15 782	1 905	2 676	14 423	1 680	2 411	1 359	225	265
Sozialwesen .....	13 239	1 731	2 409	12 676	1 644	2 284	563	87	125
Rechtswissenschaft .....	48 206	5 386	7 478	44 090	4 466	6 430	4 116	920	1 048
Verwaltungswissenschaft .....	20 339	4 060	4 474	19 876	3 976	4 381	463	84	93
Wirtschaftswissenschaften .....	158 533	22 210	28 650	140 771	18 665	24 978	17 762	3 545	3 672
Wirtschaftsingenieurwesen .....	39 244	7 119	8 706	35 560	6 381	7 877	3 684	738	829
Mathematik, Naturwissenschaften .....	226 926	32 980	45 314	199 276	28 608	39 602	27 650	4 372	5 712
Mathematik, Naturwissenschaften allgemein .....	1 082	113	211	924	89	181	158	24	30
Mathematik .....	28 002	4 823	6 831	24 903	4 266	6 097	3 099	557	734
Informatik .....	109 195	14 955	20 666	93 993	12 815	17 710	15 202	2 140	2 956
Physik, Astronomie .....	25 185	4 050	5 060	22 663	3 556	4 517	2 522	494	543
Chemie .....	21 772	3 727	4 980	18 811	3 196	4 318	2 961	531	662
Pharmazie .....	3 076	312	438	2 653	250	361	423	62	77
Biologie .....	19 805	2 476	3 472	17 767	2 142	3 036	2 038	334	436
Geowissenschaften (ohne Geographie) .....	5 846	974	1 443	5 228	863	1 305	618	111	138
Geographie .....	12 963	1 550	2 213	12 334	1 431	2 077	629	119	136
Humanmedizin/Gesundheitswissenschaften .....	42 201	4 039	5 415	36 894	3 309	4 535	5 307	730	880
Gesundheitswissenschaften allgemein .....	4 718	608	1 057	4 518	580	1 015	200	28	42
Humanmedizin (ohne Zahnmedizin) .....	32 025	2 964	3 708	27 610	2 335	2 972	4 415	629	736
Zahnmedizin .....	5 458	467	650	4 766	394	548	692	73	102
Veterinärmedizin .....	1 262	142	188	1 089	109	153	173	33	35
Agrar-, Forst- und Ernährungswissenschaften .....	17 971	3 191	4 374	16 081	2 772	3 870	1 890	419	504
Landespflege, Umweltgestaltung .....	3 211	466	630	3 101	446	606	110	20	24
Agrarwissenschaften, Lebensmittel- und Getränketechnologie .....	10 274	1 998	2 675	8 940	1 696	2 329	1 334	302	346
Forstwissenschaft, Holzwirtschaft .....	3 209	518	782	2 867	433	667	342	85	115
Ernährungs- und Haushaltswissenschaften .....	1 277	209	287	1 173	197	268	104	12	19
Ingenieurwissenschaften .....	260 090	48 020	58 861	219 958	40 565	50 170	40 132	7 455	8 691
Ingenieurwesen allgemein .....	13 856	3 194	4 201	12 131	2 823	3 718	1 725	371	483
Bergbau, Hüttenwesen .....	1 530	264	337	1 138	201	252	392	63	85
Maschinenbau/Verfahrenstechnik .....	113 345	22 220	26 342	98 338	19 347	23 117	15 007	2 873	3 225
Elektrotechnik .....	64 109	11 578	14 241	49 661	9 214	11 266	14 448	2 364	2 975
Verkehrstechnik, Nautik .....	14 401	3 001	3 436	12 964	2 693	3 119	1 437	308	317
Architektur, Innenarchitektur .....	18 794	2 190	2 868	16 419	1 676	2 394	2 375	514	474
Raumplanung .....	4 081	640	959	3 528	524	818	553	116	141
Bauingenieurwesen .....	26 408	4 269	5 527	22 560	3 496	4 637	3 848	773	890
Vermessungswesen .....	3 566	664	950	3 219	591	849	347	73	101
Kunst, Kunstwissenschaft .....	28 673	3 349	4 866	24 058	2 565	4 026	4 615	784	840
Kunst, Kunstwissenschaft allgemein .....	3 681	327	576	3 333	252	498	348	75	78
Bildende Kunst .....	2 846	404	526	2 385	325	430	461	79	96
Gestaltung .....	8 836	1 066	1 509	8 009	902	1 348	827	164	161
Darstellende Kunst, Film und Fernsehen, Theaterwissenschaft .....	2 742	308	491	2 432	257	429	310	51	62
Musik, Musikwissenschaft .....	10 568	1 244	1 764	7 899	829	1 321	2 669	415	443
Außerhalb der Studienbereichsgliederung .....	83	58	58	3	1	1	80	57	57
Insgesamt ...	1 037 143	153 638	202 628	912 696	130 815	176 111	124 447	22 823	26 517

Zusammenfassende Übersichten

10 Deutsche und ausländische Studierende im Wintersemester 2005/2006 nach Fächergruppen und Studienbereichen

Fächergruppe ----- Studienbereich	Insgesamt			Deutsche Studierende			Ausländische Studierende		
	insgesamt	und zwar im ersten		zusammen	und zwar im ersten		zusammen	und zwar im ersten	
		Hochschul-	Fach-		Hochschul-	Fach-		Hochschul-	Fach-
		semester	semester		semester	semester		semester	semester
<b>Weiblich</b>									
Sprach- und Kulturwissenschaften .....	294 175	42 307	56 950	255 579	34 204	48 307	38 596	8 103	8 643
Sprach- und Kulturwissenschaften allgemein .....	8 400	1 418	2 081	7 104	1 112	1 677	1 296	306	404
Evangelische Theologie, -Religionslehre .....	5 355	835	1 250	5 127	766	1 177	228	69	73
Katholische Theologie, -Religionslehre .....	4 291	634	1 064	4 046	591	1 003	245	43	61
Philosophie .....	6 491	970	1 541	5 602	741	1 316	889	229	225
Geschichte .....	17 782	2 578	3 465	15 986	2 114	3 037	1 796	464	428
Bibliothekswissenschaft, Dokumentation, Publizistik .....	15 856	2 355	3 226	14 152	2 044	2 850	1 704	311	376
Allgemeine und vergleichende Literatur- und Sprachwissenschaft .....	11 278	1 856	2 407	8 819	1 326	1 782	2 459	530	625
Altphilologie (klassische Philologie), Neugriechisch .....	2 194	475	619	1 993	424	569	201	51	50
Germanistik (Deutsch, germanische Sprachen ohne Anglistik) .....	71 713	11 181	13 308	58 932	7 773	10 069	12 781	3 408	3 239
Anglistik, Amerikanistik .....	35 288	5 313	6 573	31 470	4 551	5 802	3 818	762	771
Romanistik .....	17 867	3 225	4 196	14 870	2 662	3 577	2 997	563	619
Slawistik, Baltistik, Finno-Ugristik .....	4 202	565	794	2 483	336	500	1 719	229	294
Außereuropäische Sprach- und Kulturwissenschaften .....	8 231	1 249	1 813	6 605	1 049	1 530	1 626	200	283
Kulturwissenschaften i.e.S. ....	5 824	893	1 236	5 226	768	1 089	598	125	147
Psychologie .....	24 381	2 761	3 925	22 340	2 466	3 560	2 041	295	365
Erziehungswissenschaften .....	44 271	4 972	7 751	40 302	4 474	7 107	3 969	498	644
Sonderpädagogik .....	10 751	1 027	1 701	10 522	1 007	1 662	229	20	39
Sport, Sportwissenschaft .....	11 784	1 486	1 943	11 334	1 406	1 843	450	80	100
Rechts-, Wirtschafts- und Sozialwissenschaften .....	297 413	48 165	58 256	258 039	40 011	49 612	39 374	8 154	8 644
Wirtschafts- und Gesellschaftslehre allgemein .....	4 147	640	950	3 555	514	776	592	126	174
Regionalwissenschaften .....	968	189	326	710	133	231	258	56	95
Politikwissenschaften .....	11 890	1 713	2 406	9 533	1 170	1 831	2 357	543	575
Sozialwissenschaften .....	22 022	3 114	4 007	19 134	2 625	3 460	2 888	489	547
Sozialwesen .....	42 850	7 064	8 577	40 526	6 687	8 078	2 324	377	499
Rechtswissenschaft .....	50 881	7 550	9 188	44 663	6 035	7 576	6 218	1 515	1 612
Verwaltungswissenschaft .....	19 035	4 258	4 808	18 615	4 125	4 665	4 200	133	143
Wirtschaftswissenschaften .....	135 486	21 826	25 769	112 933	17 230	21 120	22 553	4 596	4 649
Wirtschaftsingenieurwesen .....	10 134	1 811	2 225	8 370	1 492	1 875	1 764	319	350
Mathematik, Naturwissenschaften .....	130 629	22 420	29 328	114 218	19 478	25 718	16 411	2 942	3 610
Mathematik, Naturwissenschaften allgemein .....	1 716	117	168	1 566	89	133	150	28	35
Mathematik .....	26 706	5 851	7 386	24 163	5 305	6 719	2 543	546	667
Informatik .....	19 720	2 936	4 264	14 270	2 141	3 204	5 450	795	1 060
Physik, Astronomie .....	5 903	1 078	1 509	4 967	858	1 267	936	220	242
Chemie .....	18 048	3 758	4 851	15 435	3 235	4 212	2 613	523	639
Pharmazie .....	8 993	1 167	1 373	8 154	1 082	1 264	839	85	109
Biologie .....	33 746	5 097	6 557	31 094	4 610	5 997	2 652	487	560
Geowissenschaften (ohne Geographie) .....	4 264	846	1 178	3 835	752	1 069	429	94	109
Geographie .....	11 533	1 570	2 042	10 734	1 406	1 853	799	164	189
Humanmedizin/Gesundheitswissenschaften .....	67 465	8 592	10 368	61 351	7 640	9 305	6 114	952	1 063
Gesundheitswissenschaften allgemein .....	11 766	2 035	2 517	11 280	1 976	2 427	486	59	90
Humanmedizin (ohne Zahnmedizin) .....	47 822	5 641	6 683	43 086	4 849	5 831	4 736	792	852
Zahnmedizin .....	7 877	916	1 168	6 985	815	1 047	892	101	121
Veterinärmedizin .....	6 523	861	1 115	6 211	787	1 038	312	74	77
Agrar-, Forst- und Ernährungswissenschaften .....	22 153	4 001	5 275	20 267	3 549	4 780	1 886	452	495
Landespflege, Umweltgestaltung .....	4 074	584	758	3 844	525	696	230	59	62
Agrarwissenschaften, Lebensmittel- und Getränketechnologie .....	8 949	1 814	2 421	7 803	1 527	2 122	1 146	287	299
Forstwissenschaft, Holzwirtschaft .....	1 341	256	349	1 124	185	268	217	71	81
Ernährungs- und Haushaltswissenschaften .....	7 789	1 347	1 747	7 496	1 312	1 694	293	35	53
Ingenieurwissenschaften .....	66 401	11 978	14 807	54 233	9 213	11 996	12 168	2 765	2 811
Ingenieurwesen allgemein .....	3 196	708	987	2 654	564	819	542	144	168
Bergbau, Hüttenwesen .....	458	80	93	312	55	62	146	25	31
Maschinenbau/Verfahrenstechnik .....	22 778	4 539	5 416	18 670	3 606	4 486	4 108	933	930
Elektrotechnik .....	5 751	1 118	1 368	3 124	616	824	2 627	502	544
Verkehrstechnik, Nautik .....	1 399	321	371	1 242	265	315	157	56	56
Architektur, Innenarchitektur .....	20 340	3 094	3 713	17 604	2 442	3 124	2 736	652	589
Raumplanung .....	3 078	480	706	2 625	355	564	453	125	142
Bauingenieurwesen .....	7 871	1 296	1 719	6 635	1 010	1 416	1 236	286	303
Vermessungswesen .....	1 530	342	434	1 367	300	386	163	42	48
Kunst, Kunstwissenschaft .....	51 974	6 322	8 743	43 474	4 896	7 267	8 500	1 426	1 476
Kunst, Kunstwissenschaft allgemein .....	16 127	1 809	2 673	14 591	1 556	2 391	1 536	253	282
Bildende Kunst .....	3 503	447	627	2 901	348	499	602	99	128
Gestaltung .....	13 731	1 690	2 235	12 332	1 419	1 993	1 399	271	242
Darstellende Kunst, Film und Fernsehen, Theaterwissenschaft .....	4 633	633	906	4 011	492	764	622	141	142
Musik, Musikwissenschaft .....	13 980	1 743	2 302	9 639	1 081	1 620	4 341	662	682
Außerhalb der Studienbereichsgliederung .....	105	69	70	6	-	-	99	69	70
Insgesamt ...	948 622	146 201	186 855	824 712	121 184	159 866	123 910	25 017	26 989

## Zusammenfassende Übersichten

### 11 Deutsche und ausländische Studierende im Wintersemester 2005/2006 nach Fächergruppen, Studienbereichen und Art des Studiums

Fächergruppe ----- Studienbereich	Studierende insgesamt	Davon nach Art des Studiums							
		Erst- studium	Zweit- studium	Aufbau- studium	Ergänzungs-, Erweiterungs- und Zusatz- studium	Promotions- studium	Kontakt-/ Weiter- bildungs- studium	Weiter- studium zur Verbesserung der Prüfungsnote	kein Abschluss angestrebt
<b>Insgesamt</b>									
Sprach- und Kulturwissenschaften .....	420 554	358 991	21 196	5 528	7 939	19 706	1 659	9	5 526
Sprach- und Kulturwissenschaften allgemein .....	11 505	9 766	486	649	137	274	8	-	185
Evangelische Theologie, -Religionslehre .....	8 856	6 896	804	97	392	583	-	-	84
Katholische Theologie, -Religionslehre .....	7 847	5 445	732	597	238	809	2	-	24
Philosophie .....	15 302	10 881	2 030	80	550	1 509	59	-	193
Geschichte .....	39 394	33 041	2 172	67	289	3 420	-	2	403
Bibliothekswissenschaft, Dokumentation, Publizistik .....	25 443	23 314	604	610	121	540	52	-	202
Allgemeine und vergleichende Literatur- und Sprachwissenschaft .....	15 261	12 946	819	212	132	858	-	-	294
Altphilologie (klassische Philologie), Neugriechisch .....	3 657	2 879	280	3	230	238	-	-	27
Germanistik (Deutsch, germanische Sprachen ohne Anglistik) .....	92 915	82 387	3 247	626	1 269	3 076	-	-	2 310
Anglistik, Amerikanistik .....	48 541	44 783	1 623	82	523	1 183	-	2	345
Romanistik .....	21 950	18 855	1 474	27	776	662	-	-	156
Slawistik, Baltistik, Finno-Ugristik .....	5 253	4 316	498	5	96	259	-	-	79
Außereuropäische Sprach- und Kulturwissenschaften .....	13 652	11 490	1 020	221	64	788	-	-	69
Kulturwissenschaften i.e.S. ....	8 070	6 978	399	88	9	462	93	-	41
Psychologie .....	31 487	26 627	1 401	370	639	2 027	345	2	76
Erziehungswissenschaften .....	57 628	47 469	3 015	1 332	1 645	2 862	1 099	3	203
Sonderpädagogik .....	13 793	10 918	592	462	829	156	1	-	835
Sport .....	28 944	27 192	657	124	181	699	-	-	91
Rechts-, Wirtschafts- und Sozialwissenschaften .....	613 811	550 057	21 256	11 071	6 338	16 224	5 633	378	2 854
Wirtschafts- und Gesellschaftslehre allgemein .....	7 195	5 971	114	653	169	191	86	-	11
Regionalwissenschaften .....	1 375	1 062	97	105	94	10	-	-	7
Politikwissenschaften .....	29 490	25 346	1 678	274	76	1 681	30	-	405
Sozialwissenschaften .....	37 804	33 432	1 736	192	361	1 841	5	-	237
Sozialwesen .....	56 089	52 881	1 717	769	37	73	596	-	16
Rechtswissenschaft .....	99 087	84 803	3 716	1 331	905	6 888	467	362	615
Verwaltungswissenschaft .....	39 374	37 340	955	311	328	123	308	2	7
Wirtschaftswissenschaften .....	294 019	264 339	10 242	5 632	3 957	5 277	3 134	14	1 424
Wirtschaftsingenieurwesen .....	49 378	44 883	1 001	1 804	411	140	1 007	-	132
Mathematik, Naturwissenschaften .....	357 555	311 703	14 213	4 072	1 761	23 868	558	10	1 370
Mathematik, Naturwissenschaften allgemein .....	2 798	2 166	114	210	13	205	84	-	6
Mathematik .....	54 708	48 802	3 541	278	247	1 711	82	1	126
Informatik .....	128 915	117 636	4 964	2 242	913	2 248	459	-	453
Physik, Astronomie .....	31 088	25 105	1 279	198	220	4 095	11	1	179
Chemie .....	39 820	31 750	1 592	499	89	5 675	1	-	214
Pharmazie .....	12 069	10 782	183	108	5	966	-	-	25
Biologie .....	53 551	44 834	1 055	363	121	6 933	1	7	237
Geowissenschaften (ohne Geographie) .....	10 110	8 112	830	109	8	996	-	-	55
Geographie .....	24 496	22 516	655	65	145	1 039	-	1	75
Humanmedizin/Gesundheitswissenschaften .....	109 666	101 354	2 481	1 212	307	2 859	1 030	-	423
Gesundheitswissenschaften allgemein .....	16 484	13 741	414	913	236	147	1 030	-	3
Humanmedizin (ohne Zahnmedizin) .....	79 847	75 299	1 690	278	68	2 105	-	-	407
Zahnmedizin .....	13 335	12 314	377	21	3	607	-	-	13
Veterinärmedizin .....	7 785	6 003	119	-	-	1 626	13	-	24
Agrar-, Forst- und Ernährungswissenschaften .....	40 124	35 175	1 249	1 399	313	1 736	54	-	198
Landespflege, Umweltgestaltung .....	7 285	6 836	198	63	27	147	3	-	11
Agrarwissenschaften, Lebensmittel- und Getränketechnologie .....	19 223	16 242	748	758	216	1 065	31	-	163
Forstwissenschaft, Holzwirtschaft .....	4 550	3 842	43	353	1	272	20	-	19
Ernährungs- und Haushaltswissenschaften .....	9 066	8 255	260	225	69	252	-	-	5
Ingenieurwissenschaften .....	326 491	298 036	9 039	7 204	1 860	7 000	1 025	1	2 326
Ingenieurwesen allgemein .....	17 052	14 902	408	815	111	177	355	-	284
Bergbau, Hüttenwesen .....	1 988	1 564	122	-	18	245	5	-	34
Maschinenbau/Verfahrenstechnik .....	136 123	126 387	3 162	2 229	549	2 797	224	1	774
Elektrotechnik .....	69 860	63 395	2 036	1 524	524	1 887	22	-	472
Verkehrstechnik, Nautik .....	15 800	15 172	192	169	6	126	79	-	56
Architektur, Innenarchitektur .....	39 134	36 328	1 142	516	153	559	19	-	417
Raumplanung .....	7 159	5 796	298	448	138	253	186	-	40
Bauingenieurwesen .....	34 279	29 827	1 531	1 381	359	858	103	-	220
Vermessungswesen .....	5 096	4 665	148	122	2	98	32	-	29
Kunst, Kunstwissenschaft .....	80 647	67 571	4 777	3 092	1 197	2 706	117	20	1 167
Kunst, Kunstwissenschaft allgemein .....	19 808	16 161	1 223	453	281	1 562	-	-	128
Bildende Kunst .....	6 349	4 872	408	195	74	31	23	17	729
Gestaltung .....	22 567	21 416	583	327	74	79	12	2	74
Darstellende Kunst, Film und Fernsehen, Theaterwissenschaft .....	7 375	6 376	282	201	120	297	-	-	99
Musik, Musikwissenschaft .....	24 548	18 746	2 281	1 916	648	737	82	1	137
Außerhalb der Studienbereichsgliederung .....	188	133	55	-	-	-	-	-	-
Insgesamt ...	1 985 765	1 756 215	75 042	33 702	19 896	76 424	10 089	418	13 979

## Zusammenfassende Übersichten

### 11 Deutsche und ausländische Studierende im Wintersemester 2005/2006 nach Fächergruppen, Studienbereichen und Art des Studiums

Fächergruppe ----- Studienbereich	Studierende insgesamt	Davon nach Art des Studiums							
		Erst- studium	Zweit- studium	Aufbau- studium	Ergänzungs-, Erweiterungs- und Zusatz- studium	Promotions- studium	Kontakt-/ Weiter- bildungs- studium	Weiter- studium zur Verbesserung der Prüfungsnote	kein Abschluss angestrebt
<b>Männlich</b>									
Sprach- und Kulturwissenschaften .....	126 379	104 734	7 364	1 759	1 981	8 540	613	2	1 386
Sprach- und Kulturwissenschaften allgemein .....	3 105	2 578	173	178	25	98	1	-	52
Evangelische Theologie, -Religionslehre .....	3 501	2 630	344	53	78	359	-	-	37
Katholische Theologie, -Religionslehre .....	3 556	2 210	405	317	64	547	2	-	11
Philosophie .....	8 811	6 389	1 122	39	145	997	16	-	103
Geschichte .....	21 612	18 259	1 113	30	112	1 923	-	-	175
Bibliothekswissenschaft, Dokumentation, Publizistik .....	9 587	8 807	203	200	38	253	25	-	61
Allgemeine und vergleichende Literatur- und Sprachwissenschaft .....	3 983	3 298	215	65	31	311	-	-	63
Altphilologie (klassische Philologie), Neugriechisch .....	1 463	1 124	141	-	71	123	-	-	4
Germanistik (Deutsch, germanische Sprachen ohne Anglistik) .....	21 202	18 464	743	106	272	1 077	-	-	540
Anglistik, Amerikanistik .....	13 253	12 296	416	20	96	347	-	1	77
Romanistik .....	4 083	3 324	379	1	178	170	-	-	31
Slawistik, Baltistik, Finno-Ugristik .....	1 051	832	120	1	22	65	-	-	11
Außereuropäische Sprach- und Kulturwissenschaften .....	5 421	4 479	426	125	23	348	-	-	20
Kulturwissenschaften i.e.S. ....	2 246	1 890	122	26	4	158	37	-	9
Psychologie .....	7 106	5 629	355	82	304	652	68	-	16
Erziehungswissenschaften .....	13 357	9 967	963	437	390	1 063	464	1	72
Sonderpädagogik .....	3 042	2 558	124	79	128	49	-	-	104
Sport .....	17 160	16 203	357	58	74	409	-	-	59
Rechts-, Wirtschafts- und Sozialwissenschaften .....	316 398	280 647	10 779	6 251	3 867	10 086	3 442	180	1 146
Wirtschafts- und Gesellschaftslehre allgemein .....	3 048	2 478	43	281	60	123	59	-	4
Regionalwissenschaften .....	407	311	24	29	35	5	-	-	3
Politikwissenschaften .....	17 600	15 373	909	130	40	970	19	-	159
Sozialwissenschaften .....	15 782	13 928	686	68	112	911	2	-	75
Sozialwesen .....	13 239	12 323	448	198	10	33	222	-	5
Rechtswissenschaft .....	48 206	40 396	1 928	577	434	4 150	320	173	228
Verwaltungswissenschaft .....	20 339	19 272	474	176	170	78	164	2	3
Wirtschaftswissenschaften .....	158 533	140 789	5 531	3 412	2 703	3 711	1 792	5	590
Wirtschaftsingenieurwesen .....	39 244	35 777	736	1 380	303	105	864	-	79
Mathematik, Naturwissenschaften .....	226 926	198 937	8 503	2 675	978	14 601	430	6	796
Mathematik, Naturwissenschaften allgemein .....	1 082	739	61	131	5	86	60	-	-
Mathematik .....	28 002	24 485	1 966	158	72	1 249	2	-	70
Informatik .....	109 195	100 676	3 636	1 676	653	1 882	356	-	316
Physik, Astronomie .....	25 185	20 612	833	154	121	3 330	10	1	124
Chemie .....	21 772	17 115	782	274	25	3 469	1	-	106
Pharmazie .....	3 076	2 562	71	41	2	391	-	-	9
Biologie .....	19 805	16 120	418	143	40	2 978	1	5	100
Geowissenschaften (ohne Geographie) .....	5 846	4 728	421	63	7	592	-	-	35
Geographie .....	12 963	11 900	315	35	53	624	-	-	36
Humanmedizin/Gesundheitswissenschaften .....	42 201	38 422	1 133	589	129	1 269	487	-	172
Gesundheitswissenschaften allgemein .....	4 718	3 498	150	450	92	40	487	-	1
Humanmedizin (ohne Zahnmedizin) .....	32 025	29 996	755	122	34	955	-	-	163
Zahnmedizin .....	5 458	4 928	228	17	3	274	-	-	8
Veterinärmedizin .....	1 262	867	34	-	-	349	6	-	6
Agrar-, Forst- und Ernährungswissenschaften .....	17 971	15 671	493	647	143	914	20	-	83
Landespflege, Umweltgestaltung .....	3 211	3 029	70	19	12	78	1	-	2
Agrarwissenschaften, Lebensmittel- und Getränketechnologie .....	10 274	8 730	353	396	119	599	9	-	68
Forstwissenschaft, Holzwirtschaft .....	3 209	2 767	31	203	1	187	10	-	10
Ernährungs- und Haushaltswissenschaften .....	1 277	1 145	39	29	11	50	-	-	3
Ingenieurwissenschaften .....	260 090	238 938	6 494	5 330	1 395	5 616	754	1	1 562
Ingenieurwesen allgemein .....	13 856	12 218	294	672	69	127	272	-	204
Bergbau, Hüttenwesen .....	1 530	1 205	93	-	17	186	4	-	25
Maschinenbau/Verfahrenstechnik .....	113 345	105 762	2 418	1 711	410	2 320	163	1	560
Elektrotechnik .....	64 109	58 546	1 711	1 280	477	1 707	20	-	368
Verkehrstechnik, Nautik .....	14 401	13 863	156	150	6	108	72	-	46
Architektur, Innenarchitektur .....	18 794	17 450	554	216	68	303	12	-	191
Raumplanung .....	4 081	3 359	157	208	84	149	108	-	16
Bauingenieurwesen .....	26 408	23 269	1 016	1 002	262	645	81	-	133
Vermessungswesen .....	3 566	3 266	95	91	2	71	22	-	19
Kunst, Kunstwissenschaft .....	28 673	23 868	1 710	1 205	371	976	57	8	478
Kunst, Kunstwissenschaft allgemein .....	3 681	2 719	344	94	82	408	-	-	34
Bildende Kunst .....	2 846	2 245	134	71	40	15	11	6	324
Gestaltung .....	8 836	8 389	190	151	24	41	6	2	33
Darstellende Kunst, Film und Fernsehen, Theaterwissenschaft .....	2 742	2 385	104	71	29	113	-	-	40
Musik, Musikwissenschaft .....	10 568	8 130	938	818	196	399	40	-	47
Außerhalb der Studienbereichsgliederung .....	83	65	18	-	-	-	-	-	-
Insgesamt ...	1 037 143	918 352	36 885	18 514	8 938	42 760	5 809	197	5 688

## Zusammenfassende Übersichten

### 11 Deutsche und ausländische Studierende im Wintersemester 2005/2006 nach Fächergruppen, Studienbereichen und Art des Studiums

Fächergruppe ----- Studienbereich	Studierende insgesamt	Davon nach Art des Studiums							
		Erst- studium	Zweit- studium	Aufbau- studium	Ergänzungs-, Erweiterungs- und Zusatz- studium	Promotions- studium	Kontakt-/ Weiter- bildungs- studium	Weiter- studium zur Verbesserung der Prüfungsnote	kein Abschluss angestrebt
<b>Weiblich</b>									
Sprach- und Kulturwissenschaften .....	294 175	254 257	13 832	3 769	5 958	11 166	1 046	7	4 140
Sprach- und Kulturwissenschaften allgemein .....	8 400	7 188	313	471	112	176	7	-	133
Evangelische Theologie, -Religionslehre .....	5 355	4 266	460	44	314	224	-	-	47
Katholische Theologie, -Religionslehre .....	4 291	3 235	327	280	174	262	-	-	13
Philosophie .....	6 491	4 492	908	41	405	512	43	-	90
Geschichte .....	17 782	14 782	1 059	37	177	1 497	-	2	228
Bibliothekswissenschaft, Dokumentation, Publizistik .....	15 856	14 507	401	410	83	287	27	-	141
Allgemeine und vergleichende Literatur- und Sprachwissenschaft .....	11 278	9 648	604	147	101	547	-	-	231
Altphilologie (klassische Philologie), Neugriechisch .....	2 194	1 755	139	3	159	115	-	-	23
Germanistik (Deutsch, germanische Sprachen ohne Anglistik) .....	71 713	63 923	2 504	520	997	1 999	-	-	1 770
Anglistik, Amerikanistik .....	35 288	32 487	1 207	62	427	836	-	1	268
Romanistik .....	17 867	15 531	1 095	26	598	492	-	-	125
Slawistik, Baltistik, Finno-Ugristik .....	4 202	3 484	378	4	74	194	-	-	68
Außereuropäische Sprach- und Kulturwissenschaften .....	8 231	7 011	594	96	41	440	-	-	49
Kulturwissenschaften i.e.S. ....	5 824	5 088	277	62	5	304	56	-	32
Psychologie .....	24 381	20 998	1 046	288	335	1 375	277	2	60
Erziehungswissenschaften .....	44 271	37 502	2 052	895	1 255	1 799	635	2	131
Sonderpädagogik .....	10 751	8 360	468	383	701	107	1	-	731
Sport .....	11 784	10 989	300	66	107	290	-	-	32
Rechts-, Wirtschafts- und Sozialwissenschaften .....	297 413	269 410	10 477	4 820	2 471	6 138	2 191	198	1 708
Wirtschafts- und Gesellschaftslehre allgemein .....	4 147	3 493	71	372	109	68	27	-	7
Regionalwissenschaften .....	968	751	73	76	59	5	-	-	4
Politikwissenschaften .....	11 890	9 973	769	144	36	711	11	-	246
Sozialwissenschaften .....	22 022	19 504	1 050	124	249	930	3	-	162
Sozialwesen .....	42 850	40 558	1 269	571	27	40	374	-	11
Rechtswissenschaft .....	50 881	44 407	1 788	754	471	2 738	147	189	387
Verwaltungswissenschaft .....	19 035	18 068	481	135	158	45	144	-	4
Wirtschaftswissenschaften .....	135 486	123 550	4 711	2 220	1 254	1 566	1 342	9	834
Wirtschaftsingenieurwesen .....	10 134	9 106	265	424	108	35	143	-	53
Mathematik, Naturwissenschaften .....	130 629	112 766	5 710	1 397	783	9 267	128	4	574
Mathematik, Naturwissenschaften allgemein .....	1 716	1 427	53	79	8	119	24	-	6
Mathematik .....	26 706	24 317	1 575	120	175	462	-	1	56
Informatik .....	19 720	16 960	1 328	566	260	366	103	-	137
Physik, Astronomie .....	5 903	4 493	446	44	99	765	1	-	55
Chemie .....	18 048	14 635	810	225	64	2 206	-	-	108
Pharmazie .....	8 993	8 220	112	67	3	575	-	-	16
Biologie .....	33 746	28 714	637	220	81	3 955	-	2	137
Geowissenschaften (ohne Geographie) .....	4 264	3 384	409	46	1	404	-	-	20
Geographie .....	11 533	10 616	340	30	92	415	-	1	39
Humanmedizin/Gesundheitswissenschaften .....	67 465	62 932	1 348	623	178	1 590	543	-	251
Gesundheitswissenschaften allgemein .....	11 766	10 243	264	463	144	107	543	-	2
Humanmedizin (ohne Zahnmedizin) .....	47 822	45 303	935	156	34	1 150	-	-	244
Zahnmedizin .....	7 877	7 386	149	4	-	333	-	-	5
Veterinärmedizin .....	6 523	5 136	85	-	-	1 277	7	-	18
Agrar-, Forst- und Ernährungswissenschaften .....	22 153	19 504	756	752	170	822	34	-	115
Landespflege, Umweltgestaltung .....	4 074	3 807	128	44	15	69	2	-	9
Agrarwissenschaften, Lebensmittel- und Getränketechnologie .....	8 949	7 512	395	362	97	466	22	-	95
Forstwissenschaft, Holzwirtschaft .....	1 341	1 075	12	150	-	85	10	-	9
Ernährungs- und Haushaltswissenschaften .....	7 789	7 110	221	196	58	202	-	-	2
Ingenieurwissenschaften .....	66 401	59 098	2 545	1 874	465	1 384	271	-	764
Ingenieurwesen allgemein .....	3 196	2 684	114	143	42	50	83	-	80
Bergbau, Hüttenwesen .....	458	359	29	-	1	59	1	-	9
Maschinenbau/Verfahrenstechnik .....	22 778	20 625	744	518	139	477	61	-	214
Elektrotechnik .....	5 751	4 849	325	244	47	180	2	-	104
Verkehrstechnik, Nautik .....	1 399	1 309	36	19	-	18	7	-	10
Architektur, Innenarchitektur .....	20 340	18 878	588	300	85	256	7	-	226
Raumplanung .....	3 078	2 437	141	240	54	104	78	-	24
Bauingenieurwesen .....	7 871	6 558	515	379	97	213	22	-	87
Vermessungswesen .....	1 530	1 399	53	31	-	27	10	-	10
Kunst, Kunstwissenschaft .....	51 974	43 703	3 067	1 887	826	1 730	60	12	689
Kunst, Kunstwissenschaft allgemein .....	16 127	13 442	879	359	199	1 154	-	-	94
Bildende Kunst .....	3 503	2 627	274	124	34	16	12	11	405
Gestaltung .....	13 731	13 027	393	176	50	38	6	-	41
Darstellende Kunst, Film und Fernsehen, Theaterwissenschaft .....	4 633	3 991	178	130	91	184	-	-	59
Musik, Musikwissenschaft .....	13 980	10 616	1 343	1 098	452	338	42	1	90
Außerhalb der Studienbereichsgliederung .....	105	68	37	-	-	-	-	-	-
Insgesamt ...	948 622	837 863	38 157	15 188	10 958	33 664	4 280	221	8 291

## Zusammenfassende Übersichten

### 12 Studierende im Wintersemester 2005/2006 nach der Trägerschaft der Hochschule

Gegenstand der Nachweisung	Insgesamt		Davon ...											
			Bund		Land		Kommune		Privat		Kirchlich		Sonstige	
	zus.	weibl.	zus.	weibl.	zus.	weibl.	zus.	weibl.	zus.	weibl.	zus.	weibl.	zus.	weibl.
<b>Länder</b>														
Baden-Württemberg .....	244 618	114 995	1 807	1 174	233 419	108 931	-	-	6 580	2 854	2 812	2 036	-	-
Bayern .....	252 498	123 692	3 065	243	240 279	117 584	591	338	570	252	7 993	5 275	-	-
Berlin .....	136 717	68 483	975	586	131 408	65 648	-	-	2 443	809	1 891	1 440	-	-
Brandenburg .....	41 688	20 720	-	-	41 519	20 681	-	-	95	13	74	26	-	-
Bremen .....	35 064	16 639	-	-	34 168	16 265	-	-	896	374	-	-	-	-
Hamburg .....	69 572	32 490	2 114	184	59 812	29 363	-	-	7 395	2 765	251	178	-	-
Hessen .....	163 205	76 785	380	133	153 312	72 847	125	55	7 824	2 744	1 564	1 006	-	-
Mecklenburg-Vorpommern .....	34 690	17 693	-	-	34 646	17 665	-	-	44	28	-	-	-	-
Niedersachsen .....	152 317	74 401	-	-	148 933	72 448	-	-	1 971	936	1 413	1 017	-	-
Nordrhein-Westfalen .....	478 023	220 465	1 363	638	451 290	207 995	-	-	19 105	7 168	6 265	4 664	-	-
Rheinland-Pfalz .....	101 845	50 770	147	87	98 877	49 045	-	-	437	70	1 943	1 359	441	209
Saarland .....	19 598	9 267	-	-	19 389	9 107	-	-	-	-	209	160	-	-
Sachsen .....	107 792	50 121	-	-	104 669	48 762	-	-	2 458	888	665	471	-	-
Sachsen-Anhalt .....	51 732	26 271	-	-	51 489	26 179	-	-	-	-	243	92	-	-
Schleswig-Holstein .....	47 331	21 962	541	110	42 608	20 692	-	-	4 182	1 160	-	-	-	-
Thüringen .....	49 075	23 868	-	-	49 075	23 868	-	-	-	-	-	-	-	-
<b>Hochschularten</b>														
Universitäten .....	1 362 370	696 546	5 179	427	1 343 353	689 851	-	-	8 375	2 859	5 022	3 200	441	209
Pädagogische Hochschulen .....	21 903	17 409	-	-	21 903	17 409	-	-	-	-	-	-	-	-
Theologische Hochschulen .....	2 511	1 084	-	-	-	-	-	-	-	-	2 511	1 084	-	-
Kunsthochschulen .....	31 593	18 088	-	-	30 344	17 418	716	393	341	187	192	90	-	-
Fachhochschulen (ohne VerwFH) .....	535 127	199 499	-	-	472 245	169 134	-	-	45 284	17 015	17 598	13 350	-	-
Verwaltungsfachhochschulen .....	32 261	15 996	5 213	2 728	27 048	13 268	-	-	-	-	-	-	-	-
<b>Fächergruppen</b>														
Sprach- und Kulturwissenschaften .....	420 554	294 175	938	167	412 482	289 681	-	-	959	629	6 175	3 698	-	-
Sport .....	28 944	11 784	138	18	28 806	11 766	-	-	-	-	-	-	-	-
Rechts-, Wirtschafts- und Sozialwissenschaften .....	613 811	297 413	7 296	2 875	553 864	268 263	-	-	36 066	14 116	16 144	11 950	441	209
Mathematik, Naturwissenschaften .....	357 555	130 629	324	21	350 167	129 200	-	-	6 548	1 084	516	324	-	-
Humanmedizin/Gesundheitswissenschaften .....	109 666	67 465	-	-	103 655	63 373	-	-	3 831	2 518	2 180	1 574	-	-
Veterinärmedizin .....	7 785	6 523	-	-	7 785	6 523	-	-	-	-	-	-	-	-
Agrar-, Forst- und Ernährungswissenschaften .....	40 124	22 153	-	-	40 124	22 153	-	-	-	-	-	-	-	-
Ingenieurwissenschaften .....	326 491	66 401	1 696	74	319 984	65 764	-	-	4 811	563	-	-	-	-
Kunst, Kunstwissenschaft .....	80 647	51 974	-	-	77 838	50 252	716	393	1 785	1 151	308	178	-	-
Sonstige Fächer und ungeklärt .....	188	105	-	-	188	105	-	-	-	-	-	-	-	-
<b>Staatsangehörigkeit</b>														
Deutsche .....	1 737 408	824 712	10 258	3 140	1 652 768	785 951	455	240	49 906	18 501	23 615	16 691	406	189
Ausländer .....	248 357	123 910	134	15	242 125	121 129	261	153	4 094	1 560	1 708	1 033	35	20
<b>Insgesamt</b>														
Insgesamt ...	1 985 765	948 622	10 392	3 155	1 894 893	907 080	716	393	54 000	20 061	25 323	17 724	441	209



## Zusammenfassende Übersichten

### 13 Ausländische Studierende im Wintersemester 2005/2006 nach den am stärksten vertretenen Herkunftsländern und Kontinenten

Staatsangehörigkeit	Insgesamt			Und zwar Studienanfänger/-innen					
				im ersten Hochschulsesemester			im ersten Fachsemester		
	Rang	Anzahl	%	Rang	Anzahl	%	Rang	Anzahl	%

#### Ausländische Studierende insgesamt

##### Insgesamt

China .....	1	27 390	11,0	3	2 964	6,2	2	3 912	7,3
Türkei .....	2	22 419	9,0	1	3 308	6,9	1	4 216	7,9
Polen .....	3	15 183	6,1	2	3 287	6,9	3	3 424	6,4
Bulgarien .....	4	12 794	5,2	10	1 384	2,9	5	2 224	4,2
Russische Föderation .....	5	11 953	4,8	6	2 249	4,7	4	2 604	4,9
Ukraine .....	6	8 671	3,5	9	1 395	2,9	9	1 738	3,2
Marokko .....	7	8 213	3,3	15	822	1,7	10	1 521	2,8
Italien .....	8	6 701	2,7	7	2 087	4,4	7	1 881	3,5
Frankreich .....	9	6 074	2,4	4	2 785	5,8	6	1 972	3,7
Österreich .....	10	5 930	2,4	11	1 136	2,4	12	1 250	2,3
Griechenland .....	11	5 850	2,4	12	909	1,9	14	1 081	2,0
Kamerun .....	12	5 521	2,2	21	585	1,2	13	1 147	2,1
Spanien .....	13	5 152	2,1	5	2 443	5,1	8	1 744	3,3
Korea, Republik .....	14	5 096	2,1	20	662	1,4	18	812	1,5
Kroatien .....	15	4 414	1,8	22	558	1,2	19	745	1,4
Rumänien .....	16	4 201	1,7	16	806	1,7	15	984	1,8
Iran, Islamische Republik .....	17	4 067	1,6	27	471	1,0	21	641	1,2
Indien .....	18	3 988	1,6	14	832	1,7	17	877	1,6
Georgien .....	19	3 295	1,3	34	375	0,8	25	568	1,1
Vereinigte Staaten .....	20	3 195	1,3	8	1 742	3,6	11	1 458	2,7
Zusammen ...	X	170 107	68,5	X	30 800	64,4	X	34 799	65,0
Ausländische Studierende insgesamt ...	X	248 357	100	X	47 840	100	X	53 506	100

##### Europa

Türkei .....	1	22 419	15,7	1	3 308	10,7	1	4 216	13,2
Polen .....	2	15 183	10,6	2	3 287	10,7	2	3 424	10,7
Bulgarien .....	3	12 794	9,0	8	1 384	4,5	4	2 224	6,9
Russische Föderation .....	4	11 953	8,4	5	2 249	7,3	3	2 604	8,1
Ukraine .....	5	8 671	6,1	7	1 395	4,5	8	1 738	5,4
Italien .....	6	6 701	4,7	6	2 087	6,8	6	1 881	5,9
Frankreich .....	7	6 074	4,3	3	2 785	9,0	5	1 972	6,2
Österreich .....	8	5 930	4,2	9	1 136	3,7	9	1 250	3,9
Griechenland .....	9	5 850	4,1	10	909	2,9	10	1 081	3,4
Spanien .....	10	5 152	3,6	4	2 443	7,9	7	1 744	5,4
Kroatien .....	11	4 414	3,1	15	558	1,8	12	745	2,3
Rumänien .....	12	4 201	2,9	12	806	2,6	11	984	3,1
Serbien und Montenegro .....	13	2 879	2,0	19	396	1,3	17	502	1,6
Ungarn .....	14	2 642	1,9	14	700	2,3	15	632	2,0
Bosnien und Herzegowina .....	15	2 546	1,8	20	387	1,3	16	512	1,6
Zusammen ...	X	117 409	82,2	X	23 830	77,3	X	25 509	79,6
Europäische Studierende insgesamt ...	X	142 801	100	X	30 819	100	X	32 033	100

##### Afrika

Marokko .....	1	8 213	35,9	1	822	29,9	1	1 521	32,9
Kamerun .....	2	5 521	24,1	2	585	21,3	2	1 147	24,8
Tunesien .....	3	2 369	10,4	3	424	15,4	3	625	13,5
Ägypten .....	4	907	4,0	4	132	4,8	4	156	3,4
Nigeria .....	5	541	2,4	5	75	2,7	5	107	2,3
Ghana .....	6	441	1,9	6	71	2,6	7	91	2,0
Äthiopien .....	7	427	1,9	8	53	1,9	9	69	1,5
Togo .....	8	407	1,8	10	40	1,5	7	91	2,0
Sudan .....	9	397	1,7	14	28	1,0	15	43	0,9
Kenia .....	10	342	1,5	7	69	2,5	6	97	2,1
Libyen .....	11	282	1,2	11	36	1,3	12	48	1,0
Cote d'Ivoire .....	12	257	1,1	21	17	0,6	11	51	1,1
Mauretanien .....	13	248	1,1	12	34	1,2	10	59	1,3
Senegal .....	14	239	1,0	23	15	0,5	19	31	0,7
Algerien .....	15	229	1,0	15	22	0,8	16	41	0,9
Zusammen ...	X	20 820	91,0	X	2 423	88,2	X	4 177	90,4
Afrikanische Studierende insgesamt ...	X	22 883	100	X	2 748	100	X	4 620	100

## Zusammenfassende Übersichten

### 13 Ausländische Studierende im Wintersemester 2005/2006 nach den am stärksten vertretenen Herkunftsländern und Kontinenten

Staatsangehörigkeit	Insgesamt			Und zwar Studienanfänger/-innen					
				im ersten Hochschulsesemester			im ersten Fachsemester		
	Rang	Anzahl	%	Rang	Anzahl	%	Rang	Anzahl	%

#### Ausländische Studierende insgesamt

##### Amerika

Vereinigte Staaten .....	1	3 195	26,8	1	1 742	45,3	1	1 458	39,8
Brasilien .....	2	1 867	15,7	3	454	11,8	2	474	12,9
Mexiko .....	3	1 268	10,6	2	464	12,1	3	416	11,4
Kolumbien .....	4	1 178	9,9	5	193	5,0	4	245	6,7
Peru .....	5	956	8,0	7	143	3,7	6	189	5,2
Chile .....	6	626	5,3	6	148	3,8	7	137	3,7
Kanada .....	7	577	4,8	4	254	6,6	5	228	6,2
Argentinien .....	8	477	4,0	8	134	3,5	8	116	3,2
Ecuador .....	9	431	3,6	9	72	1,9	9	104	2,8
Venezuela .....	10	377	3,2	9	72	1,9	10	88	2,4
Bolivien .....	11	224	1,9	11	34	0,9	11	52	1,4
Kuba .....	12	122	1,0	12	25	0,6	13	27	0,7
Costa Rica .....	13	118	1,0	13	24	0,6	12	28	0,8
Guatemala .....	14	100	0,8	15	17	0,4	15	17	0,5
El Salvador .....	15	65	0,5	14	18	0,5	14	21	0,6
Zusammen ...	X	11 581	97,2	X	3 794	98,6	X	3 600	98,2
Amerikanische Studierende insgesamt ...	X	11 917	100	X	3 847	100	X	3 665	100

##### Asien

China .....	1	27 390	39,6	1	2 964	29,4	1	3 912	30,5
Korea, Republik .....	2	5 096	7,4	4	662	6,6	4	812	6,3
Iran, Islamische Republik .....	3	4 067	5,9	7	471	4,7	5	641	5,0
Indien .....	4	3 988	5,8	2	832	8,2	3	877	6,8
Georgien .....	5	3 295	4,8	8	375	3,7	6	568	4,4
Vietnam .....	6	2 982	4,3	3	682	6,8	2	919	7,2
Indonesien .....	7	2 570	3,7	6	488	4,8	8	537	4,2
Japan .....	8	2 339	3,4	5	532	5,3	7	560	4,4
Syrien, Arab. Republik .....	9	1 616	2,3	9	282	2,8	9	402	3,1
Mongolei .....	10	1 339	1,9	18	129	1,3	15	225	1,8
Taiwan .....	11	1 302	1,9	11	227	2,2	12	256	2,0
Israel .....	12	1 277	1,8	13	206	2,0	11	281	2,2
Pakistan .....	12	1 277	1,8	10	268	2,7	10	345	2,7
Libanon .....	14	1 137	1,6	15	158	1,6	14	241	1,9
Kasachstan .....	15	1 064	1,5	12	209	2,1	13	251	2,0
Zusammen ...	X	60 739	87,9	X	8 485	84,1	X	10 827	84,5
Asiatische Studierende insgesamt ...	X	69 107	100	X	10 090	100	X	12 813	100

##### Australien und Ozeanien

Australien .....	1	323	80,8	1	137	86,2	1	125	85,6
Neuseeland .....	2	63	15,8	2	21	13,2	2	19	13,0
Zusammen ...	X	386	96,5	X	158	99,4	X	144	98,6
Ozeanische Studierende insgesamt ...	X	400	100	X	159	100	X	146	100

## Zusammenfassende Übersichten

### 13 Ausländische Studierende im Wintersemester 2005/2006 nach den am stärksten vertretenen Herkunftsländern und Kontinenten

Staatsangehörigkeit	Insgesamt			Und zwar Studienanfänger/-innen					
				im ersten Hochschulsesemester			im ersten Fachsemester		
	Rang	Anzahl	%	Rang	Anzahl	%	Rang	Anzahl	%
<b>Bildungsausländer</b>									
<b>Insgesamt</b>									
China .....	1	26 061	13,8	2	2 705	6,9	1	3 577	8,4
Bulgarien .....	2	12 423	6,6	9	1 331	3,4	3	2 140	5,1
Polen .....	3	12 301	6,5	1	2 805	7,1	2	2 787	6,6
Russische Föderation .....	4	9 826	5,2	5	1 775	4,5	4	2 045	4,8
Marokko .....	5	7 190	3,8	15	705	1,8	9	1 311	3,1
Türkei .....	6	7 077	3,7	8	1 398	3,5	6	1 711	4,0
Ukraine .....	7	6 928	3,7	10	990	2,5	10	1 267	3,0
Kamerun .....	8	5 389	2,8	18	577	1,5	12	1 119	2,6
Frankreich .....	9	5 293	2,8	3	2 666	6,8	5	1 804	4,3
Österreich .....	10	4 225	2,2	11	942	2,4	13	955	2,3
Spanien .....	11	3 976	2,1	4	2 324	5,9	7	1 586	3,7
Korea, Republik .....	12	3 875	2,0	19	544	1,4	17	658	1,6
Rumänien .....	13	3 781	2,0	14	740	1,9	14	904	2,1
Indien .....	14	3 583	1,9	13	798	2,0	15	826	2,0
Italien .....	15	3 517	1,9	7	1 626	4,1	11	1 266	3,0
Georgien .....	16	3 210	1,7	30	353	0,9	22	544	1,3
Vereinigte Staaten .....	17	2 757	1,5	6	1 692	4,3	8	1 377	3,3
Griechenland .....	18	2 547	1,3	20	531	1,3	21	550	1,3
Iran, Islamische Republik .....	19	2 481	1,3	34	292	0,7	30	398	0,9
Indonesien .....	20	2 376	1,3	25	465	1,2	23	498	1,2
Zusammen ...	X	128 816	68,0	X	25 259	64,1	X	27 323	64,5
Bildungsausländer insgesamt ...	X	189 450	100	X	39 382	100	X	42 355	100
<b>Europa</b>									
Bulgarien .....	1	12 423	12,9	7	1 331	5,5	2	2 140	9,1
Polen .....	2	12 301	12,7	1	2 805	11,5	1	2 787	11,9
Russische Föderation .....	3	9 826	10,2	4	1 775	7,3	3	2 045	8,7
Türkei .....	4	7 077	7,3	6	1 398	5,8	5	1 711	7,3
Ukraine .....	5	6 928	7,2	8	990	4,1	7	1 267	5,4
Frankreich .....	6	5 293	5,5	2	2 666	11,0	4	1 804	7,7
Österreich .....	7	4 225	4,4	9	942	3,9	9	955	4,1
Spanien .....	8	3 976	4,1	3	2 324	9,6	6	1 586	6,8
Rumänien .....	9	3 781	3,9	11	740	3,0	10	904	3,8
Italien .....	10	3 517	3,6	5	1 626	6,7	8	1 266	5,4
Griechenland .....	11	2 547	2,6	14	531	2,2	13	550	2,3
Ungarn .....	12	2 241	2,3	13	644	2,6	12	557	2,4
Luxemburg .....	13	2 122	2,2	15	486	2,0	15	480	2,0
Tschechische Republik .....	14	1 996	2,1	10	810	3,3	11	686	2,9
Weißrussland .....	15	1 887	2,0	21	290	1,2	16	400	1,7
Zusammen ...	X	80 140	83,0	X	19 358	79,6	X	19 138	81,5
Europäische Bildungsausländer insgesamt ...	X	96 588	100	X	24 308	100	X	23 489	100
<b>Afrika</b>									
Marokko .....	1	7 190	34,5	1	705	28,1	1	1 311	31,2
Kamerun .....	2	5 389	25,9	2	577	23,0	2	1 119	26,6
Tunesien .....	3	2 200	10,6	3	401	16,0	3	591	14,1
Ägypten .....	4	859	4,1	4	121	4,8	4	141	3,4
Nigeria .....	5	498	2,4	7	65	2,6	5	95	2,3
Togo .....	6	390	1,9	10	39	1,6	7	88	2,1
Ghana .....	7	375	1,8	6	66	2,6	8	81	1,9
Sudan .....	8	367	1,8	14	25	1,0	15	38	0,9
Kenia .....	9	328	1,6	5	67	2,7	6	93	2,2
Äthiopien .....	10	308	1,5	9	45	1,8	10	54	1,3
Libyen .....	11	267	1,3	11	35	1,4	13	46	1,1
Cote d'Ivoire .....	12	251	1,2	18	17	0,7	11	50	1,2
Mauretanien .....	13	238	1,1	12	33	1,3	9	55	1,3
Senegal .....	14	232	1,1	22	13	0,5	20	28	0,7
Algerien .....	15	194	0,9	18	17	0,7	16	32	0,8
Guinea .....	15	194	0,9	22	13	0,5	18	30	0,7
Zusammen ...	X	19 280	92,5	X	2 239	89,3	X	3 852	91,6
Afrikanische Bildungsausländer insgesamt ...	X	20 842	100	X	2 507	100	X	4 205	100

## Zusammenfassende Übersichten

### 13 Ausländische Studierende im Wintersemester 2005/2006 nach den am stärksten vertretenen Herkunftsländern und Kontinenten

Staatsangehörigkeit	Insgesamt			Und zwar Studienanfänger/-innen					
				im ersten Hochschulsesemester			im ersten Fachsemester		
	Rang	Anzahl	%	Rang	Anzahl	%	Rang	Anzahl	%
<b>Bildungsausländer</b>									
<b>Amerika</b>									
Vereinigte Staaten .....	1	2 757	25,4	1	1 692	45,6	1	1 377	39,8
Brasilien .....	2	1 726	15,9	3	432	11,6	2	440	12,7
Mexiko .....	3	1 231	11,3	2	458	12,3	3	409	11,8
Kolumbien .....	4	1 112	10,2	5	183	4,9	4	232	6,7
Peru .....	5	882	8,1	7	132	3,6	6	174	5,0
Chile .....	6	583	5,4	6	145	3,9	7	132	3,8
Kanada .....	7	507	4,7	4	243	6,5	5	215	6,2
Argentinien .....	8	446	4,1	8	130	3,5	8	109	3,2
Ecuador .....	9	402	3,7	10	70	1,9	9	98	2,8
Venezuela .....	10	354	3,3	9	71	1,9	10	83	2,4
Bolivien .....	11	207	1,9	11	34	0,9	11	51	1,5
Costa Rica .....	12	114	1,0	12	23	0,6	12	26	0,8
Kuba .....	13	112	1,0	13	21	0,6	13	23	0,7
Guatemala .....	14	92	0,8	14	17	0,5	15	17	0,5
El Salvador .....	15	58	0,5	15	16	0,4	14	19	0,5
Zusammen ...	X	10 583	97,4	X	3 667	98,8	X	3 405	98,4
Amerikanische Bildungsausländer insgesamt ...	X	10 865	100	X	3 711	100	X	3 460	100
<b>Asien</b>									
China .....	1	26 061	43,2	1	2 705	31,2	1	3 577	32,5
Korea, Republik .....	2	3 875	6,4	3	544	6,3	3	658	6,0
Indien .....	3	3 583	5,9	2	798	9,2	2	826	7,5
Georgien .....	4	3 210	5,3	7	353	4,1	5	544	4,9
Iran, Islamische Republik .....	5	2 481	4,1	8	292	3,4	8	398	3,6
Indonesien .....	6	2 376	3,9	6	465	5,4	6	498	4,5
Vietnam .....	7	2 148	3,6	5	469	5,4	3	658	6,0
Japan .....	8	1 949	3,2	4	480	5,5	7	495	4,5
Syrien, Arab. Republik .....	9	1 520	2,5	9	261	3,0	9	377	3,4
Mongolei .....	10	1 284	2,1	16	122	1,4	13	216	2,0
Israel .....	11	1 160	1,9	12	193	2,2	11	264	2,4
Pakistan .....	12	1 138	1,9	10	242	2,8	10	310	2,8
Taiwan .....	13	1 132	1,9	11	209	2,4	12	234	2,1
Libanon .....	14	977	1,6	14	138	1,6	14	205	1,9
Thailand .....	15	856	1,4	13	164	1,9	15	186	1,7
Zusammen ...	X	53 750	89,1	X	7 435	85,8	X	9 446	85,8
Asiatische Bildungsausländer insgesamt ...	X	60 345	100	X	8 670	100	X	11 003	100
<b>Australien und Ozeanien</b>									
Australien .....	1	273	79,1	1	124	84,9	1	113	84,3
Neuseeland .....	2	60	17,4	2	21	14,4	2	19	14,2
Zusammen ...	X	333	96,5	X	145	99,3	X	132	98,5
Ozeanische Bildungsausländer insgesamt ...	X	345	100	X	146	100	X	134	100

## Zusammenfassende Übersichten

### 13 Ausländische Studierende im Wintersemester 2005/2006 nach den am stärksten vertretenen Herkunftsländern und Kontinenten

Staatsangehörigkeit	Insgesamt			Und zwar Studienanfänger/-innen					
				im ersten Hochschulsesemester			im ersten Fachsemester		
	Rang	Anzahl	%	Rang	Anzahl	%	Rang	Anzahl	%
<b>Bildungsinländer</b>									
<b>Insgesamt</b>									
Türkei .....	1	15 342	26,0	1	1 910	22,6	1	2 505	22,5
Kroatien .....	2	3 705	6,3	5	459	5,4	3	632	5,7
Griechenland .....	3	3 303	5,6	7	378	4,5	6	531	4,8
Italien .....	4	3 184	5,4	4	461	5,5	4	615	5,5
Polen .....	5	2 882	4,9	2	482	5,7	2	637	5,7
Russische Föderation .....	6	2 127	3,6	3	474	5,6	5	559	5,0
Serbien und Montenegro .....	7	1 857	3,2	10	254	3,0	10	331	3,0
Ukraine .....	8	1 743	3,0	6	405	4,8	7	471	4,2
Österreich .....	9	1 705	2,9	12	194	2,3	11	295	2,6
Bosnien und Herzegowina .....	10	1 654	2,8	8	268	3,2	8	345	3,1
Iran, Islamische Republik .....	11	1 586	2,7	13	179	2,1	13	243	2,2
China .....	12	1 329	2,3	9	259	3,1	9	335	3,0
Korea, Republik .....	13	1 221	2,1	16	118	1,4	17	154	1,4
Spanien .....	14	1 176	2,0	14	119	1,4	16	158	1,4
Marokko .....	15	1 023	1,7	17	117	1,4	14	210	1,9
Portugal .....	16	941	1,6	19	110	1,3	18	136	1,2
Vietnam .....	17	834	1,4	11	213	2,5	12	261	2,3
Frankreich .....	18	781	1,3	14	119	1,4	15	168	1,5
Vereinigtes Königreich .....	19	731	1,2	20	105	1,2	18	136	1,2
Niederlande .....	20	721	1,2	21	99	1,2	20	129	1,2
Zusammen ...	X	47 845	81,2	X	6 723	79,5	X	8 851	79,4
Bildungsinländer insgesamt ...	X	58 907	100	X	8 458	100	X	11 151	100
<b>Europa</b>									
Türkei .....	1	15 342	33,2	1	1 910	29,3	1	2 505	29,3
Kroatien .....	2	3 705	8,0	5	459	7,0	3	632	7,4
Griechenland .....	3	3 303	7,1	7	378	5,8	6	531	6,2
Italien .....	4	3 184	6,9	4	461	7,1	4	615	7,2
Polen .....	5	2 882	6,2	2	482	7,4	2	637	7,5
Russische Föderation .....	6	2 127	4,6	3	474	7,3	5	559	6,5
Serbien und Montenegro .....	7	1 857	4,0	9	254	3,9	9	331	3,9
Ukraine .....	8	1 743	3,8	6	405	6,2	7	471	5,5
Österreich .....	9	1 705	3,7	10	194	3,0	10	295	3,5
Bosnien und Herzegowina .....	10	1 654	3,6	8	268	4,1	8	345	4,0
Spanien .....	11	1 176	2,5	11	119	1,8	12	158	1,8
Portugal .....	12	941	2,0	13	110	1,7	13	136	1,6
Frankreich .....	13	781	1,7	11	119	1,8	11	168	2,0
Vereinigtes Königreich .....	14	731	1,6	14	105	1,6	13	136	1,6
Niederlande .....	15	721	1,6	15	99	1,5	15	129	1,5
Zusammen ...	X	41 852	90,6	X	5 837	89,6	X	7 648	89,5
Europäische Bildungsinländer insgesamt ...	X	46 213	100	X	6 511	100	X	8 544	100
<b>Afrika</b>									
Marokko .....	1	1 023	50,1	1	117	48,5	1	210	50,6
Tunesien .....	2	169	8,3	2	23	9,5	2	34	8,2
Kamerun .....	3	132	6,5	6	8	3,3	3	28	6,7
Äthiopien .....	4	119	5,8	6	8	3,3	4	15	3,6
Ghana .....	5	66	3,2	8	5	2,1	8	10	2,4
Eritrea .....	6	64	3,1	8	5	2,1	9	9	2,2
Ägypten .....	7	48	2,4	3	11	4,6	4	15	3,6
Nigeria .....	8	43	2,1	5	10	4,1	6	12	2,9
Algerien .....	9	35	1,7	8	5	2,1	9	9	2,2
Sudan .....	10	30	1,5	14	3	1,2	12	5	1,2
Angola .....	11	25	1,2	11	4	1,7	13	4	1,0
Südafrika .....	12	24	1,2	14	3	1,2	13	4	1,0
Kongo, Dem. Republik .....	13	22	1,1	3	11	4,6	7	11	2,7
Somalia .....	13	22	1,1	11	4	1,7	11	6	1,4
Togo .....	15	17	0,8	21	1	0,4	19	3	0,7
Zusammen ...	X	1 839	90,1	X	218	90,5	X	375	90,4
Afrikanische Bildungsinländer insgesamt ...	X	2 041	100	X	241	100	X	415	100

## Zusammenfassende Übersichten

### 13 Ausländische Studierende im Wintersemester 2005/2006 nach den am stärksten vertretenen Herkunftsländern und Kontinenten

Staatsangehörigkeit	Insgesamt			Und zwar Studienanfänger/-innen					
				im ersten Hochschulsesemester			im ersten Fachsemester		
	Rang	Anzahl	%	Rang	Anzahl	%	Rang	Anzahl	%
<b>Bildungsinländer</b>									
<b>Amerika</b>									
Vereinigte Staaten .....	1	438	41,6	1	50	36,8	1	81	39,5
Brasilien .....	2	141	13,4	2	22	16,2	2	34	16,6
Peru .....	3	74	7,0	3	11	8,1	3	15	7,3
Kanada .....	4	70	6,7	3	11	8,1	4	13	6,3
Kolumbien .....	5	66	6,3	5	10	7,4	4	13	6,3
Chile .....	6	43	4,1	9	3	2,2	9	5	2,4
Mexiko .....	7	37	3,5	6	6	4,4	6	7	3,4
Argentinien .....	8	31	2,9	7	4	2,9	6	7	3,4
Ecuador .....	9	29	2,8	11	2	1,5	8	6	2,9
Venezuela .....	10	23	2,2	15	1	0,7	9	5	2,4
Bolivien .....	11	17	1,6	19	-	-	17	1	0,5
Kuba .....	12	10	1,0	7	4	2,9	11	4	2,0
Dominikanische Republik .....	13	9	0,9	11	2	1,5	13	2	1,0
Guatemala .....	14	8	0,8	19	-	-	20	-	-
El Salvador .....	15	7	0,7	11	2	1,5	13	2	1,0
Zusammen ...	X	1 003	95,3	X	128	94,1	X	195	95,1
Amerikanische Bildungsinländer insgesamt ...	X	1 052	100	X	136	100	X	205	100
<b>Asien</b>									
Iran, Islamische Republik .....	1	1 586	18,1	3	179	12,6	3	243	13,4
China .....	2	1 329	15,2	1	259	18,2	1	335	18,5
Korea, Republik .....	3	1 221	13,9	4	118	8,3	4	154	8,5
Vietnam .....	4	834	9,5	2	213	15,0	2	261	14,4
Afghanistan .....	5	610	7,0	5	111	7,8	5	129	7,1
Indien .....	6	405	4,6	9	34	2,4	8	51	2,8
Japan .....	7	390	4,5	7	52	3,7	7	65	3,6
Kasachstan .....	8	258	2,9	6	84	5,9	6	95	5,2
Indonesien .....	9	194	2,2	12	23	1,6	10	39	2,2
Taiwan .....	10	170	1,9	19	18	1,3	18	22	1,2
Libanon .....	11	160	1,8	18	20	1,4	11	36	2,0
Pakistan .....	12	139	1,6	11	26	1,8	12	35	1,9
Irak .....	13	130	1,5	8	42	3,0	9	49	2,7
Sri Lanka .....	14	118	1,3	14	22	1,5	14	30	1,7
Israel .....	15	117	1,3	22	13	0,9	21	17	0,9
Zusammen ...	X	7 661	87,4	X	1 214	85,5	X	1 561	86,2
Asiatische Bildungsinländer insgesamt ...	X	8 762	100	X	1 420	100	X	1 810	100
<b>Australien und Ozeanien</b>									
Australien .....	1	50	90,9	1	13	100,0	1	12	100,0
Neuseeland .....	2	3	5,5	2	-	-	2	-	-
Zusammen ...	X	53	96,4	X	13	100,0	X	12	100,0
Ozeanische Bildungsinländer insgesamt ...	X	55	100	X	13	100	X	12	100

## Zusammenfassende Übersichten

### 14 Nebenhörer/-innen im Wintersemester 2005/2006 nach Ländern, Hochschularten und Fächergruppen

Land Hochschulart Fächergruppe	Ge- schl.	Insgesamt			Deutsche Studierende			Ausländische Studierende		
		insgesamt	und zwar im ersten		zusammen	und zwar im ersten		zusammen	und zwar im ersten	
			Hochschul- semester	Fach- semester		Hochschul- semester	Fach- semester		Hochschul- semester	Fach- semester
<b>Länder</b>										
Baden-Württemberg	m	658	96	168	594	87	155	64	9	13
	w	1 401	59	250	1 330	58	246	71	1	4
	i	2 059	155	418	1 924	145	401	135	10	17
Bayern	m	-	-	-	-	-	-	-	-	-
	w	-	-	-	-	-	-	-	-	-
	i	-	-	-	-	-	-	-	-	-
Berlin	m	2 269	309	354	1 769	68	165	500	241	189
	w	3 734	342	364	3 040	92	217	694	250	147
	i	6 003	651	718	4 809	160	382	1 194	491	336
Brandenburg	m	158	15	64	122	7	51	36	8	13
	w	243	13	87	203	8	73	40	5	14
	i	401	28	151	325	15	124	76	13	27
Bremen	m	12	3	2	11	3	2	1	-	-
	w	3	1	-	3	1	-	-	-	-
	i	15	4	2	14	4	2	1	-	-
Hamburg	m	-	-	-	-	-	-	-	-	-
	w	-	-	-	-	-	-	-	-	-
	i	-	-	-	-	-	-	-	-	-
Hessen	m	55	1	8	51	1	8	4	-	-
	w	72	2	5	65	2	5	7	-	-
	i	127	3	13	116	3	13	11	-	-
Mecklenburg-Vorpommern	m	44	4	9	43	4	9	1	-	-
	w	92	9	17	92	9	17	-	-	-
	i	136	13	26	135	13	26	1	-	-
Niedersachsen	m	183	17	22	173	16	21	10	1	1
	w	296	21	28	276	19	27	20	2	1
	i	479	38	50	449	35	48	30	3	2
Nordrhein-Westfalen	m	4 172	152	657	3 786	128	596	386	24	61
	w	3 536	251	640	3 203	222	572	333	29	68
	i	7 708	403	1 297	6 989	350	1 168	719	53	129
Rheinland-Pfalz	m	135	13	25	126	11	23	9	2	2
	w	267	33	49	262	32	47	5	1	2
	i	402	46	74	388	43	70	14	3	4
Saarland	m	29	-	7	27	-	6	2	-	1
	w	31	2	7	31	2	7	-	-	-
	i	60	2	14	58	2	13	2	-	1
Sachsen	m	124	8	20	123	8	20	1	-	-
	w	181	18	31	180	18	31	1	-	-
	i	305	26	51	303	26	51	2	-	-
Sachsen-Anhalt	m	89	17	33	82	17	27	7	-	6
	w	118	7	32	111	7	30	7	-	2
	i	207	24	65	193	24	57	14	-	8
Schleswig-Holstein	m	41	-	3	36	-	3	5	-	-
	w	69	8	15	66	8	15	3	-	-
	i	110	8	18	102	8	18	8	-	-
Thüringen	m	249	27	53	237	23	49	12	4	4
	w	353	49	85	343	48	83	10	1	2
	i	602	76	138	580	71	132	22	5	6

## Zusammenfassende Übersichten

### 14 Nebenhörer/-innen im Wintersemester 2005/2006 nach Ländern, Hochschularten und Fächergruppen

Land Hochschulart Fächergruppe	Ge- schl.	Insgesamt			Deutsche Studierende			Ausländische Studierende		
		insgesamt	und zwar im ersten		zusammen	und zwar im ersten		zusammen	und zwar im ersten	
			Hochschul- semester	Fach- semester		Hochschul- semester	Fach- semester		Hochschul- semester	Fach- semester
<b>Hochschularten</b>										
Universitäten	m	6 980	470	1 130	6 140	226	895	840	244	235
	w	9 306	582	1 236	8 293	361	1 082	1 013	221	154
	i	16 286	1 052	2 366	14 433	587	1 977	1 853	465	389
Pädagogische Hochschulen	m	101	47	53	99	46	52	2	1	1
	w	16	4	4	16	4	4	-	-	-
	i	117	51	57	115	50	56	2	1	1
Theologische Hochschulen	m	98	23	36	96	22	35	2	1	1
	w	292	86	124	289	85	122	3	1	2
	i	390	109	160	385	107	157	5	2	3
Kunsthochschulen	m	362	39	71	343	36	66	19	3	5
	w	399	48	115	366	46	106	33	2	9
	i	761	87	186	709	82	172	52	5	14
Fachhochschulen (ohne Verwaltungs-FH)	m	677	83	135	502	43	87	175	40	48
	w	383	95	131	241	30	56	142	65	75
	i	1 060	178	266	743	73	143	317	105	123
Verwaltungsfachhochschulen	m	-	-	-	-	-	-	-	-	-
	w	-	-	-	-	-	-	-	-	-
	i	-	-	-	-	-	-	-	-	-
<b>Fächergruppen 1)</b>										
Sprach- und Kulturwissen- schaften	m	2 730	155	378	2 520	128	342	210	27	36
	w	5 759	341	789	5 254	270	723	505	71	66
	i	8 489	496	1 167	7 774	398	1 065	715	98	102
Sport	m	418	28	52	410	27	51	8	1	1
	w	411	22	39	400	22	39	11	-	-
	i	829	50	91	810	49	90	19	1	1
Rechts-, Wirtschafts- und Sozialwissenschaften	m	2 139	142	391	1 870	65	315	269	77	76
	w	1 786	165	295	1 453	67	211	333	98	84
	i	3 925	307	686	3 323	132	526	602	175	160
Mathematik, Naturwissen- schaften	m	1 556	140	324	1 345	89	258	211	51	66
	w	1 140	116	256	1 029	91	215	111	25	41
	i	2 696	256	580	2 374	180	473	322	76	107
Humanmedizin/Gesundheits- wissenschaften	m	132	4	15	105	3	12	27	1	3
	w	115	8	27	108	8	26	7	-	1
	i	247	12	42	213	11	38	34	1	4
Veterinärmedizin	m	-	-	-	-	-	-	-	-	-
	w	-	-	-	-	-	-	-	-	-
	i	-	-	-	-	-	-	-	-	-
Agrar-, Forst- und Ernährungswissenschaften	m	26	3	6	16	-	2	10	3	4
	w	32	6	14	22	2	10	10	4	4
	i	58	9	20	38	2	12	20	7	8
Ingenieurwissenschaften	m	809	156	197	535	32	98	274	124	99
	w	286	96	63	145	11	27	141	85	36
	i	1 095	252	260	680	43	125	415	209	135
Kunst, Kunstwissenschaft	m	408	34	62	379	29	57	29	5	5
	w	867	61	127	794	55	119	73	6	8
	i	1 275	95	189	1 173	84	176	102	11	13
Außerhalb der Studien- bereichsgliederung	m	-	-	-	-	-	-	-	-	-
	w	-	-	-	-	-	-	-	-	-
	i	-	-	-	-	-	-	-	-	-
<b>Insgesamt</b>										
Insgesamt	m	8 218	662	1 425	7 180	373	1 135	1 038	289	290
	w	10 396	815	1 610	9 205	526	1 370	1 191	289	240
	i	18 614	1 477	3 035	16 385	899	2 505	2 229	578	530

1) Fächergruppe des 1.Studienfachs.



## Zusammenfassende Übersichten

### 15 Deutsche und ausländische Studienanfänger/-innen im Sommersemester 2005 nach Fächergruppen und Studienbereichen

Fächergruppe ..... Studienbereich	Insgesamt		Deutsche Studienanfänger/-innen		Ausländische Studienanfänger/-innen	
	und zwar im ersten		und zwar im ersten		und zwar im ersten	
	Hochschul- semester	Fach- semester	Hochschul- semester	Fach- semester	Hochschul- semester	Fach- semester
<b>Insgesamt</b>						
Sprach- und Kulturwissenschaften .....	13 173	26 003	8 220	20 098	4 953	5 905
Sprach- und Kulturwissenschaften allgemein .....	476	958	314	742	162	216
Evangelische Theologie, -Religionslehre .....	274	737	212	656	62	81
Katholische Theologie, -Religionslehre .....	181	627	129	558	52	69
Philosophie .....	602	1 411	393	1 151	209	260
Geschichte .....	1 430	3 117	992	2 574	438	543
Bibliothekswissenschaft, Dokumentation, Publizistik .....	478	966	354	857	124	109
Allgemeine und vergleichende Literatur- und Sprachwissenschaft .....	420	737	190	463	230	274
Altphilologie (klassische Philologie), Neugriechisch .....	151	340	110	289	41	51
Germanistik (Deutsch, germanische Sprachen ohne Anglistik) .....	4 059	6 258	1 697	3 772	2 362	2 486
Anglistik, Amerikanistik .....	1 530	2 861	1 151	2 380	379	481
Romanistik .....	829	1 728	621	1 379	208	349
Slawistik, Baltistik, Finno-Ugristik .....	224	459	72	249	152	210
Außereuropäische Sprach- und Kulturwissenschaften .....	487	1 160	343	916	144	244
Kulturwissenschaften i.e.S. ....	239	511	180	429	59	82
Psychologie .....	287	633	167	520	120	113
Erziehungswissenschaften .....	1 349	3 078	1 149	2 758	200	320
Sonderpädagogik .....	157	422	146	405	11	17
Sport, Sportwissenschaft .....	643	1 098	512	953	131	145
Rechts-, Wirtschafts- und Sozialwissenschaften .....	20 542	33 408	15 660	27 669	4 882	5 739
Wirtschafts- und Gesellschaftslehre allgemein .....	414	685	334	597	80	88
Regionalwissenschaften .....	14	45	7	37	7	8
Politikwissenschaften .....	724	1 492	432	1 133	292	359
Sozialwissenschaften .....	789	1 606	515	1 229	274	377
Sozialwesen .....	1 788	2 552	1 653	2 389	135	163
Rechtswissenschaft .....	2 639	5 305	1 990	4 455	649	850
Verwaltungswissenschaft .....	1 151	1 940	1 082	1 850	69	90
Wirtschaftswissenschaften .....	11 907	17 973	8 780	14 448	3 127	3 525
Wirtschaftsingenieurwesen .....	1 116	1 810	867	1 531	249	279
Mathematik, Naturwissenschaften .....	8 471	16 527	5 655	12 955	2 816	3 572
Mathematik, Naturwissenschaften allgemein .....	32	87	18	67	14	20
Mathematik .....	1 362	2 865	973	2 312	389	553
Informatik .....	2 645	4 913	1 758	3 834	887	1 079
Physik, Astronomie .....	916	1 892	607	1 475	309	417
Chemie .....	1 209	2 299	695	1 631	514	668
Pharmazie .....	727	1 090	587	922	140	168
Biologie .....	767	1 575	411	1 186	356	389
Geowissenschaften (ohne Geographie) .....	386	880	282	749	104	131
Geographie .....	427	926	324	779	103	147
Humanmedizin/Gesundheitswissenschaften .....	2 846	4 363	2 306	3 724	540	639
Gesundheitswissenschaften allgemein .....	872	1 153	820	1 079	52	74
Humanmedizin (ohne Zahnmedizin) .....	1 484	2 455	1 067	1 982	417	473
Zahnmedizin .....	490	755	419	663	71	92
Veterinärmedizin .....	72	258	46	227	26	31
Agrar-, Forst- und Ernährungswissenschaften .....	781	1 358	326	893	455	465
Landespflege, Umweltgestaltung .....	47	79	21	59	26	20
Agrarwissenschaften, Lebensmittel- und Getränketechnologie .....	573	957	211	573	362	384
Forstwissenschaft, Holzwirtschaft .....	64	85	20	45	44	40
Ernährungs- und Haushaltswissenschaften .....	97	237	74	216	23	21
Ingenieurwissenschaften .....	7 372	10 723	4 218	7 469	3 154	3 254
Ingenieurwesen allgemein .....	493	911	294	600	199	311
Bergbau, Hüttenwesen .....	72	116	33	57	39	59
Maschinenbau/Verfahrenstechnik .....	3 408	4 720	2 020	3 372	1 388	1 348
Elektrotechnik .....	1 627	2 340	784	1 407	843	933
Verkehrstechnik, Nautik .....	364	420	292	369	72	51
Architektur, Innenarchitektur .....	653	916	367	679	286	237
Raumplanung .....	91	153	55	119	36	34
Bauingenieurwesen .....	606	1 044	350	778	256	266
Vermessungswesen .....	58	103	23	88	35	15
Kunst, Kunstwissenschaft .....	2 120	3 638	1 250	2 725	870	913
Kunst, Kunstwissenschaft allgemein .....	493	1 067	339	882	154	185
Bildende Kunst .....	81	139	47	104	34	35
Gestaltung .....	635	901	466	745	169	156
Darstellende Kunst, Film und Fernsehen, Theaterwissenschaft .....	113	174	64	133	49	41
Musik, Musikwissenschaft .....	798	1 357	334	861	464	496
Außerhalb der Studienbereichsgliederung .....	102	103	-	-	102	103
Insgesamt ...	56 122	97 479	38 193	76 713	17 929	20 766

## Zusammenfassende Übersichten

### 15 Deutsche und ausländische Studienanfänger/-innen im Sommersemester 2005 nach Fächergruppen und Studienbereichen

Fächergruppe ..... Studienbereich	Insgesamt		Deutsche Studienanfänger/-innen		Ausländische Studienanfänger/-innen	
	und zwar im ersten		und zwar im ersten		und zwar im ersten	
	Hochschul- semester	Fach- semester	Hochschul- semester	Fach- semester	Hochschul- semester	Fach- semester
<b>Männlich</b>						
Sprach- und Kulturwissenschaften .....	4 014	8 463	2 695	6 859	1 319	1 604
Sprach- und Kulturwissenschaften allgemein .....	112	259	63	189	49	70
Evangelische Theologie, -Religionslehre .....	115	290	92	251	23	39
Katholische Theologie, -Religionslehre .....	100	267	66	223	34	44
Philosophie .....	328	766	217	624	111	142
Geschichte .....	731	1 617	556	1 378	175	239
Bibliothekswissenschaft, Dokumentation, Publizistik .....	146	340	110	306	36	34
Allgemeine und vergleichende Literatur- und Sprachwissenschaft .....	105	221	58	155	47	66
Altphilologie (klassische Philologie), Neugriechisch .....	67	141	55	125	12	16
Germanistik (Deutsch, germanische Sprachen ohne Anglistik) .....	1 023	1 573	459	1 015	564	558
Anglistik, Amerikanistik .....	438	878	368	781	70	97
Romanistik .....	180	381	125	303	55	78
Slawistik, Baltistik, Finno-Ugristik .....	49	107	25	71	24	36
Außereuropäische Sprach- und Kulturwissenschaften .....	206	486	150	389	56	97
Kulturwissenschaften i.e.S. ....	69	154	56	140	13	14
Psychologie .....	68	168	46	144	22	24
Erziehungswissenschaften .....	251	721	224	672	27	49
Sonderpädagogik .....	26	94	25	93	1	1
Sport, Sportwissenschaft .....	432	717	345	616	87	101
Rechts-, Wirtschafts- und Sozialwissenschaften .....	10 648	18 076	8 597	15 611	2 051	2 465
Wirtschafts- und Gesellschaftslehre allgemein .....	169	300	149	276	20	24
Regionalwissenschaften .....	5	24	3	20	2	4
Politikwissenschaften .....	375	829	268	701	107	128
Sozialwissenschaften .....	312	659	221	541	91	118
Sozialwesen .....	405	647	380	612	25	35
Rechtswissenschaft .....	1 350	2 780	1 098	2 446	252	334
Verwaltungswissenschaft .....	757	1 229	723	1 181	34	48
Wirtschaftswissenschaften .....	6 404	10 191	5 066	8 611	1 338	1 580
Wirtschaftsingenieurwesen .....	871	1 417	689	1 223	182	194
Mathematik, Naturwissenschaften .....	5 306	10 219	3 599	8 032	1 707	2 187
Mathematik, Naturwissenschaften allgemein .....	17	44	8	32	9	12
Mathematik .....	754	1 561	528	1 229	226	332
Informatik .....	2 150	3 999	1 503	3 210	647	789
Physik, Astronomie .....	757	1 464	530	1 147	227	317
Chemie .....	674	1 220	389	856	285	364
Pharmazie .....	228	347	184	290	44	57
Biologie .....	277	580	115	406	162	174
Geowissenschaften (ohne Geographie) .....	229	508	166	433	63	75
Geographie .....	220	496	176	429	44	67
Humanmedizin/Gesundheitswissenschaften .....	1 171	1 831	910	1 515	261	316
Gesundheitswissenschaften allgemein .....	276	399	260	378	16	21
Humanmedizin (ohne Zahnmedizin) .....	682	1 099	473	854	209	245
Zahnmedizin .....	213	333	177	283	36	50
Veterinärmedizin .....	23	53	10	38	13	15
Agrar-, Forst- und Ernährungswissenschaften .....	382	615	144	363	238	252
Landespflege, Umweltgestaltung .....	10	28	6	26	4	2
Agrarwissenschaften, Lebensmittel- und Getränketechnologie .....	310	488	107	267	203	221
Forstwissenschaft, Holzwirtschaft .....	41	57	17	35	24	22
Ernährungs- und Haushaltswissenschaften .....	21	42	14	35	7	7
Ingenieurwissenschaften .....	5 728	8 359	3 411	5 886	2 317	2 473
Ingenieurwesen allgemein .....	414	753	269	508	145	245
Bergbau, Hüttenwesen .....	59	96	31	52	28	44
Maschinenbau/Verfahrenstechnik .....	2 697	3 745	1 655	2 706	1 042	1 039
Elektrotechnik .....	1 421	2 024	724	1 250	697	774
Verkehrstechnik, Nautik .....	334	388	272	340	62	48
Architektur, Innenarchitektur .....	279	433	150	325	129	108
Raumplanung .....	45	83	30	69	15	14
Bauingenieurwesen .....	445	756	263	567	182	189
Vermessungswesen .....	34	81	17	69	17	12
Kunst, Kunstwissenschaft .....	752	1 236	444	922	308	314
Kunst, Kunstwissenschaft allgemein .....	96	200	57	161	39	39
Bildende Kunst .....	39	66	23	49	16	17
Gestaltung .....	225	305	154	244	71	61
Darstellende Kunst, Film und Fernsehen, Theaterwissenschaft .....	53	76	34	63	19	13
Musik, Musikwissenschaft .....	339	589	176	405	163	184
Außerhalb der Studienbereichsgliederung .....	38	38	-	-	38	38
Insgesamt ...	28 494	49 607	20 155	39 842	8 339	9 765

## Zusammenfassende Übersichten

### 15 Deutsche und ausländische Studienanfänger/-innen im Sommersemester 2005 nach Fächergruppen und Studienbereichen

Fächergruppe ..... Studienbereich	Insgesamt		Deutsche Studienanfänger/-innen		Ausländische Studienanfänger/-innen	
	und zwar im ersten		und zwar im ersten		und zwar im ersten	
	Hochschul- semester	Fach- semester	Hochschul- semester	Fach- semester	Hochschul- semester	Fach- semester
<b>Weiblich</b>						
Sprach- und Kulturwissenschaften .....	9 159	17 540	5 525	13 239	3 634	4 301
Sprach- und Kulturwissenschaften allgemein .....	364	699	251	553	113	146
Evangelische Theologie, -Religionslehre .....	159	447	120	405	39	42
Katholische Theologie, -Religionslehre .....	81	360	63	335	18	25
Philosophie .....	274	645	176	527	98	118
Geschichte .....	699	1 500	436	1 196	263	304
Bibliothekswissenschaft, Dokumentation, Publizistik .....	332	626	244	551	88	75
Allgemeine und vergleichende Literatur- und Sprachwissenschaft .....	315	516	132	308	183	208
Altphilologie (klassische Philologie), Neugriechisch .....	84	199	55	164	29	35
Germanistik (Deutsch, germanische Sprachen ohne Anglistik) .....	3 036	4 685	1 238	2 757	1 798	1 928
Anglistik, Amerikanistik .....	1 092	1 983	783	1 599	309	384
Romanistik .....	649	1 347	496	1 076	153	271
Slawistik, Baltistik, Finno-Ugristik .....	175	352	47	178	128	174
Außereuropäische Sprach- und Kulturwissenschaften .....	281	674	193	527	88	147
Kulturwissenschaften i.e.S. ....	170	357	124	289	46	68
Psychologie .....	219	465	121	376	98	89
Erziehungswissenschaften .....	1 098	2 357	925	2 086	173	271
Sonderpädagogik .....	131	328	121	312	10	16
Sport, Sportwissenschaft .....	211	381	167	337	44	44
Rechts-, Wirtschafts- und Sozialwissenschaften .....	9 894	15 332	7 063	12 058	2 831	3 274
Wirtschafts- und Gesellschaftslehre allgemein .....	245	385	185	321	60	64
Regionalwissenschaften .....	9	21	4	17	5	4
Politikwissenschaften .....	349	663	164	432	185	231
Sozialwissenschaften .....	477	947	294	688	183	259
Sozialwesen .....	1 383	1 905	1 273	1 777	110	128
Rechtswissenschaft .....	1 289	2 525	892	2 009	397	516
Verwaltungswissenschaft .....	394	711	359	669	35	42
Wirtschaftswissenschaften .....	5 503	7 782	3 714	5 837	1 789	1 945
Wirtschaftsingenieurwesen .....	245	393	178	308	67	85
Mathematik, Naturwissenschaften .....	3 165	6 308	2 056	4 923	1 109	1 385
Mathematik, Naturwissenschaften allgemein .....	15	43	10	35	5	8
Mathematik .....	608	1 304	445	1 083	163	221
Informatik .....	495	914	255	624	240	290
Physik, Astronomie .....	159	428	77	328	82	100
Chemie .....	535	1 079	306	775	229	304
Pharmazie .....	499	743	403	632	96	111
Biologie .....	490	995	296	780	194	215
Geowissenschaften (ohne Geographie) .....	157	372	116	316	41	56
Geographie .....	207	430	148	350	59	80
Humanmedizin/Gesundheitswissenschaften .....	1 675	2 532	1 396	2 209	279	323
Gesundheitswissenschaften allgemein .....	596	754	560	701	36	53
Humanmedizin (ohne Zahnmedizin) .....	802	1 356	594	1 128	208	228
Zahnmedizin .....	277	422	242	380	35	42
Veterinärmedizin .....	49	205	36	189	13	16
Agrar-, Forst- und Ernährungswissenschaften .....	399	743	182	530	217	213
Landespflege, Umweltgestaltung .....	37	51	15	33	22	18
Agrarwissenschaften, Lebensmittel- und Getränketechnologie .....	263	469	104	306	159	163
Forstwissenschaft, Holzwirtschaft .....	23	28	3	10	20	18
Ernährungs- und Haushaltswissenschaften .....	76	195	60	181	16	14
Ingenieurwissenschaften .....	1 644	2 364	807	1 583	837	781
Ingenieurwesen allgemein .....	79	158	25	92	54	66
Bergbau, Hüttenwesen .....	13	20	2	5	11	15
Maschinenbau/Verfahrenstechnik .....	711	975	365	666	346	309
Elektrotechnik .....	206	316	60	157	146	159
Verkehrstechnik, Nautik .....	30	32	20	29	10	3
Architektur, Innenarchitektur .....	374	483	217	354	157	129
Raumplanung .....	46	70	25	50	21	20
Bauingenieurwesen .....	161	288	87	211	74	77
Vermessungswesen .....	24	22	6	19	18	3
Kunst, Kunstwissenschaft .....	1 368	2 402	806	1 803	562	599
Kunst, Kunstwissenschaft allgemein .....	397	867	282	721	115	146
Bildende Kunst .....	42	73	24	55	18	18
Gestaltung .....	410	596	312	501	98	95
Darstellende Kunst, Film und Fernsehen, Theaterwissenschaft .....	60	98	30	70	30	28
Musik, Musikwissenschaft .....	459	768	158	456	301	312
Außerhalb der Studienbereichsgliederung .....	64	65	-	-	64	65
Insgesamt ...	27 628	47 872	18 038	36 871	9 590	11 001

Wintersemester 2005/2006

1 Studierende und Studienanfänger/-innen nach Hochschularten, Ländern und Hochschulen

Land ----- Hochschule	Ge- schl.	Insgesamt			Deutsche Studierende			Ausländische Studierende		
		insgesamt	und zwar im ersten		zusammen	und zwar im ersten		zusammen	und zwar im ersten	
			Hochschul- semester	Fach- semester		Hochschul- semester	Fach- semester		Hochschul- semester	Fach- semester
<b>Universitäten</b>										
Baden-Württemberg										
U Freiburg i.Br.	m	10 220	1 579	2 032	8 773	1 228	1 604	1 447	351	428
	w	11 038	1 861	2 339	8 874	1 296	1 685	2 164	565	654
	i	21 258	3 440	4 371	17 647	2 524	3 289	3 611	916	1 082
U Heidelberg	m	11 157	1 520	1 933	9 305	1 164	1 671	1 852	356	262
	w	14 587	2 200	2 596	11 434	1 629	2 166	3 153	571	430
	i	25 744	3 720	4 529	20 739	2 793	3 837	5 005	927	692
U Hohenheim	m	2 542	541	700	2 117	415	543	425	126	157
	w	3 164	702	862	2 671	575	704	493	127	158
	i	5 706	1 243	1 562	4 788	990	1 247	918	253	315
U Karlsruhe	m	12 936	2 491	2 685	10 475	1 913	2 265	2 461	578	420
	w	4 693	947	1 075	3 610	694	883	1 083	253	192
	i	17 629	3 438	3 760	14 085	2 607	3 148	3 544	831	612
U Konstanz	m	4 596	889	1 128	4 113	737	944	483	152	184
	w	5 311	1 104	1 355	4 418	840	1 013	893	264	342
	i	9 907	1 993	2 483	8 531	1 577	1 957	1 376	416	526
U Mannheim	m	5 669	717	909	5 042	576	740	627	141	169
	w	5 647	912	1 143	4 647	671	866	1 000	241	277
	i	11 316	1 629	2 052	9 689	1 247	1 606	1 627	382	446
U Stuttgart	m	13 527	2 582	3 115	10 416	1 913	2 338	3 111	669	777
	w	6 664	1 107	1 488	4 444	715	966	2 220	392	522
	i	20 191	3 689	4 603	14 860	2 628	3 304	5 331	1 061	1 299
U Tübingen	m	9 839	1 403	1 890	8 605	1 102	1 511	1 234	301	379
	w	12 996	2 126	2 847	10 880	1 594	2 204	2 116	532	643
	i	22 835	3 529	4 737	19 485	2 696	3 715	3 350	833	1 022
U Ulm	m	4 113	600	724	3 576	528	631	537	72	93
	w	3 082	561	658	2 732	504	588	350	57	70
	i	7 195	1 161	1 382	6 308	1 032	1 219	887	129	163
Priv. wiss. H Bierbronnen	m	18	2	2	11	2	2	7	-	-
	w	15	4	4	8	2	2	7	2	2
	i	33	6	6	19	4	4	14	2	2
Intern. University in Germany, Bruchsal (Priv. wiss. H)	m	84	36	31	35	15	16	49	21	15
	w	44	28	27	23	14	16	21	14	11
	i	128	64	58	58	29	32	70	35	26
Zeppelin University Friedrichshafen (Priv. H)	m	69	25	29	64	25	29	5	-	-
	w	78	23	25	69	23	25	9	-	-
	i	147	48	54	133	48	54	14	-	-
Wissenschaftliche Hochschule Lahr (Priv. Fern-H)	m	256	-	45	251	-	45	5	-	-
	w	94	-	17	93	-	17	1	-	-
	i	350	-	62	344	-	62	6	-	-
Freie Hochschule Stuttgart, Seminar für Waldorfpädagogik (Priv. H)	m	80	14	30	60	6	22	20	8	8
	w	150	34	70	107	18	48	43	16	22
	i	230	48	100	167	24	70	63	24	30
H für jüdische Studien Heidelberg	m	49	7	10	35	6	9	14	1	1
	w	104	9	11	86	9	11	18	-	-
	i	153	16	21	121	15	20	32	1	1
Baden-Württemberg zusammen	m	75 155	12 406	15 263	62 878	9 630	12 370	12 277	2 776	2 893
	w	67 667	11 618	14 517	54 096	8 584	11 194	13 571	3 034	3 323
	i	142 822	24 024	29 780	116 974	18 214	23 564	25 848	5 810	6 216

Wintersemester 2005/2006

1 Studierende und Studienanfänger/-innen nach Hochschularten, Ländern und Hochschulen

Land ----- Hochschule	Ge- schl.	Insgesamt			Deutsche Studierende			Ausländische Studierende		
		insgesamt	und zwar im ersten		zusammen	und zwar im ersten		zusammen	und zwar im ersten	
			Hochschul- semester	Fach- semester		Hochschul- semester	Fach- semester		Hochschul- semester	Fach- semester
<b>Universitäten</b>										
Bayern										
U Augsburg	m	6 093	879	1 316	5 409	759	1 136	684	120	180
	w	8 237	1 381	1 812	7 030	1 180	1 534	1 207	201	278
	i	14 330	2 260	3 128	12 439	1 939	2 670	1 891	321	458
U Bamberg	m	3 180	535	783	2 959	449	677	221	86	106
	w	5 330	944	1 246	4 912	812	1 076	418	132	170
	i	8 510	1 479	2 029	7 871	1 261	1 753	639	218	276
U Bayreuth	m	4 732	777	1 034	4 459	703	952	273	74	82
	w	4 367	867	1 089	3 922	692	910	445	175	179
	i	9 099	1 644	2 123	8 381	1 395	1 862	718	249	261
Kath. U Eichstätt-Ingolstadt - in Eichstätt	m	1 122	175	279	988	148	240	134	27	39
	w	2 639	516	686	2 410	456	604	229	60	82
	i	3 761	691	965	3 398	604	844	363	87	121
- in Ingolstadt	m	621	127	142	583	112	123	38	15	19
	w	357	76	87	309	58	64	48	18	23
	i	978	203	229	892	170	187	86	33	42
- in München	m	30	6	8	28	6	8	2	-	-
	w	100	31	35	98	30	34	2	1	1
	i	130	37	43	126	36	42	4	1	1
Zusammen	m	1 773	308	429	1 599	266	371	174	42	58
	w	3 096	623	808	2 817	544	702	279	79	106
	i	4 869	931	1 237	4 416	810	1 073	453	121	164
U Erlangen-Nürnberg	m	12 233	2 195	2 825	10 980	1 943	2 517	1 253	252	308
	w	12 892	2 408	3 032	11 227	2 054	2 603	1 665	354	429
	i	25 125	4 603	5 857	22 207	3 997	5 120	2 918	606	737
U München	m	16 805	2 370	3 386	14 724	1 945	2 829	2 081	425	557
	w	27 286	4 242	5 764	22 334	3 355	4 621	4 952	887	1 143
	i	44 091	6 612	9 150	37 058	5 300	7 450	7 033	1 312	1 700
TU München	m	14 172	3 003	3 784	11 340	2 245	2 873	2 832	758	911
	w	6 483	1 213	1 727	5 154	854	1 289	1 329	359	438
	i	20 655	4 216	5 511	16 494	3 099	4 162	4 161	1 117	1 349
U der Bundeswehr München	m	2 822	817	839	2 769	804	826	53	13	13
	w	243	85	92	239	81	88	4	4	4
	i	3 065	902	931	3 008	885	914	57	17	17
H für Politik München	m	482	67	197	424	61	178	58	6	19
	w	437	54	193	349	40	159	88	14	34
	i	919	121	390	773	101	337	146	20	53
U Passau	m	3 423	622	827	3 074	518	702	349	104	125
	w	5 613	1 147	1 389	4 937	940	1 155	676	207	234
	i	9 036	1 769	2 216	8 011	1 458	1 857	1 025	311	359
U Regensburg	m	7 341	1 054	1 482	6 887	927	1 397	454	127	85
	w	9 821	1 787	2 230	8 928	1 543	2 043	893	244	187
	i	17 162	2 841	3 712	15 815	2 470	3 440	1 347	371	272
U Würzburg	m	8 236	1 261	1 833	7 601	1 107	1 629	635	154	204
	w	10 512	1 759	2 297	9 537	1 521	1 986	975	238	311
	i	18 748	3 020	4 130	17 138	2 628	3 615	1 610	392	515
Bayern zusammen	m	81 292	13 888	18 735	72 225	11 727	16 087	9 067	2 161	2 648
	w	94 317	16 510	21 679	81 386	13 616	18 166	12 931	2 894	3 513
	i	175 609	30 398	40 414	153 611	25 343	34 253	21 998	5 055	6 161

## Wintersemester 2005/2006

### 1 Studierende und Studienanfänger/-innen nach Hochschularten, Ländern und Hochschulen

Land ----- Hochschule	Geschl.	Insgesamt			Deutsche Studierende			Ausländische Studierende		
		insgesamt	und zwar im ersten		zusammen	und zwar im ersten		zusammen	und zwar im ersten	
			Hochschul-	Fach-		Hochschul-	Fach-		Hochschul-	Fach-
			semester		semester		semester		semester	
<b>Universitäten</b>										
<b>Berlin</b>										
FU Berlin	m	13 758	1 295	1 951	11 882	887	1 604	1 876	408	347
	w	20 560	2 260	2 939	17 249	1 487	2 406	3 311	773	533
	i	34 318	3 555	4 890	29 131	2 374	4 010	5 187	1 181	880
TU Berlin	m	18 273	2 047	2 531	14 712	1 520	2 032	3 561	527	499
	w	10 406	980	1 155	8 205	623	907	2 201	357	248
	i	28 679	3 027	3 686	22 917	2 143	2 939	5 762	884	747
Humboldt-Universität Berlin	m	12 898	1 434	1 708	11 255	930	1 489	1 643	504	219
	w	17 046	2 203	2 407	14 255	1 304	2 042	2 791	899	365
	i	29 944	3 637	4 115	25 510	2 234	3 531	4 434	1 403	584
Charite-Universitätsmedizin Berlin	m	2 721	166	241	2 265	78	142	456	88	99
	w	4 595	324	445	4 091	216	323	504	108	122
	i	7 316	490	686	6 356	294	465	960	196	221
ESCP-EAP Europäische Wirtschaftshochschule Berlin	m	41	20	-	24	3	-	17	17	-
	w	40	31	-	11	2	-	29	29	-
	i	81	51	-	35	5	-	46	46	-
Steinbeis-Hochschule, Berlin	m	1 311	201	447	1 189	176	417	122	25	30
	w	576	88	171	518	77	155	58	11	16
	i	1 887	289	618	1 707	253	572	180	36	46
Hertie School of Governance, Berlin	m	17	13	17	7	4	7	10	9	10
	w	13	8	13	6	1	6	7	7	7
	i	30	21	30	13	5	13	17	16	17
Europ. School of Management and Technology Berlin	m	24	19	24	4	-	4	20	19	20
	w	5	3	5	2	-	2	3	3	3
	i	29	22	29	6	-	6	23	22	23
Berlin zusammen	m	49 043	5 195	6 919	41 338	3 598	5 695	7 705	1 597	1 224
	w	53 241	5 897	7 135	44 337	3 710	5 841	8 904	2 187	1 294
	i	102 284	11 092	14 054	85 675	7 308	11 536	16 609	3 784	2 518
<b>Brandenburg</b>										
Brandenburgische TU, Cottbus	m	3 102	526	681	2 420	393	551	682	133	130
	w	1 576	306	392	1 158	194	303	418	112	89
	i	4 678	832	1 073	3 578	587	854	1 100	245	219
Europa-U Viadrina Frankfurt(Oder)	m	1 891	370	493	1 291	223	330	600	147	163
	w	3 242	586	784	2 117	327	478	1 125	259	306
	i	5 133	956	1 277	3 408	550	808	1 725	406	469
U Potsdam	m	7 495	920	1 226	6 836	785	1 054	659	135	172
	w	10 135	1 376	1 815	9 106	1 076	1 487	1 029	300	328
	i	17 630	2 296	3 041	15 942	1 861	2 541	1 688	435	500
Brandenburg zusammen	m	12 488	1 816	2 400	10 547	1 401	1 935	1 941	415	465
	w	14 953	2 268	2 991	12 381	1 597	2 268	2 572	671	723
	i	27 441	4 084	5 391	22 928	2 998	4 203	4 513	1 086	1 188
<b>Bremen</b>										
U Bremen	m	10 552	1 119	1 761	8 906	983	1 447	1 646	136	314
	w	11 437	1 411	2 072	9 870	1 250	1 746	1 567	161	326
	i	21 989	2 530	3 833	18 776	2 233	3 193	3 213	297	640
International U Bremen (Priv. H)	m	522	147	178	122	31	40	400	116	138
	w	374	116	135	84	20	29	290	96	106
	i	896	263	313	206	51	69	690	212	244

## Wintersemester 2005/2006

### 1 Studierende und Studienanfänger/-innen nach Hochschularten, Ländern und Hochschulen

Land ----- Hochschule	Ge- schl.	Insgesamt			Deutsche Studierende			Ausländische Studierende		
		insgesamt	und zwar im ersten		zusammen	und zwar im ersten		zusammen	und zwar im ersten	
			Hochschul- semester	Fach- semester		Hochschul- semester	Fach- semester		Hochschul- semester	Fach- semester
<b>Universitäten</b>										
Bremen zusammen	m	11 074	1 266	1 939	9 028	1 014	1 487	2 046	252	452
	w	11 811	1 527	2 207	9 954	1 270	1 775	1 857	257	432
	i	22 885	2 793	4 146	18 982	2 284	3 262	3 903	509	884
Hamburg										
U Hamburg	m	16 992	1 409	2 065	15 245	1 142	1 728	1 747	267	337
	w	21 928	2 172	2 970	18 516	1 650	2 358	3 412	522	612
	i	38 920	3 581	5 035	33 761	2 792	4 086	5 159	789	949
TU Hamburg-Harburg	m	4 025	666	821	3 063	482	584	962	184	237
	w	1 156	219	272	807	122	155	349	97	117
	i	5 181	885	1 093	3 870	604	739	1 311	281	354
Helmut Schmidt Universität, Hamburg	m	1 930	676	676	1 872	659	659	58	17	17
	w	184	83	83	180	81	81	4	2	2
	i	2 114	759	759	2 052	740	740	62	19	19
Bucerius Law School Hamburg (Priv. H)	m	393	55	81	392	54	80	1	1	1
	w	205	34	44	204	33	43	1	1	1
	i	598	89	125	596	87	123	2	2	2
Hamburg zusammen	m	23 340	2 806	3 643	20 572	2 337	3 051	2 768	469	592
	w	23 473	2 508	3 369	19 707	1 886	2 637	3 766	622	732
	i	46 813	5 314	7 012	40 279	4 223	5 688	6 534	1 091	1 324
Hessen										
TU Darmstadt	m	12 069	1 731	2 103	9 502	1 312	1 608	2 567	419	495
	w	4 857	712	892	3 665	543	675	1 192	169	217
	i	16 926	2 443	2 995	13 167	1 855	2 283	3 759	588	712
U Frankfurt a.M.	m	14 901	1 466	2 157	12 534	1 212	1 786	2 367	254	371
	w	19 628	2 489	3 371	15 712	1 980	2 702	3 916	509	669
	i	34 529	3 955	5 528	28 246	3 192	4 488	6 283	763	1 040
U Gießen	m	7 766	969	1 312	7 075	876	1 186	691	93	126
	w	13 411	2 250	2 859	12 402	2 058	2 617	1 009	192	242
	i	21 177	3 219	4 171	19 477	2 934	3 803	1 700	285	368
U Kassel - in Kassel (ohne Kunsthochschule)	m	7 452	1 359	1 919	6 562	1 203	1 685	890	156	234
	w	7 749	1 525	1 999	6 764	1 311	1 717	985	214	282
	i	15 201	2 884	3 918	13 326	2 514	3 402	1 875	370	516
- in Kassel (Kunsthochschule)	m	279	29	44	225	25	33	54	4	11
	w	441	53	85	374	44	65	67	9	20
	i	720	82	129	599	69	98	121	13	31
- in Witzenhausen	m	308	30	57	258	23	48	50	7	9
	w	275	38	58	251	32	51	24	6	7
	i	583	68	115	509	55	99	74	13	16
Zusammen	m	8 039	1 418	2 020	7 045	1 251	1 766	994	167	254
	w	8 465	1 616	2 142	7 389	1 387	1 833	1 076	229	309
	i	16 504	3 034	4 162	14 434	2 638	3 599	2 070	396	563
U Marburg	m	8 239	1 253	1 678	7 286	1 063	1 420	953	190	258
	w	10 123	1 903	2 421	8 965	1 632	2 084	1 158	271	337
	i	18 362	3 156	4 099	16 251	2 695	3 504	2 111	461	595
HfB-Business School of Finance & Management, Frankfurt a.M. (Priv. H)	m	544	136	178	493	119	158	51	17	20
	w	201	62	69	180	55	62	21	7	7
	i	745	198	247	673	174	220	72	24	27
Priv. wiss. H Oestrich-Winkel (E.B.S.)	m	967	249	251	877	191	234	90	58	17
	w	314	86	68	263	55	60	51	31	8
	i	1 281	335	319	1 140	246	294	141	89	25

## Wintersemester 2005/2006

### 1 Studierende und Studienanfänger/-innen nach Hochschularten, Ländern und Hochschulen

Land ----- Hochschule	Ge- schl.	Insgesamt			Deutsche Studierende			Ausländische Studierende		
		insgesamt	und zwar im ersten		zusammen	und zwar im ersten		zusammen	und zwar im ersten	
			Hochschul- semester	Fach- semester		Hochschul- semester	Fach- semester		Hochschul- semester	Fach- semester
<b>Universitäten</b>										
Hessen zusammen	m	52 525	7 222	9 699	44 812	6 024	8 158	7 713	1 198	1 541
	w	56 999	9 118	11 822	48 576	7 710	10 033	8 423	1 408	1 789
	i	109 524	16 340	21 521	93 388	13 734	18 191	16 136	2 606	3 330
Mecklenburg-Vorpommern										
U Greifswald	m	4 291	605	835	3 999	526	768	292	79	67
	w	6 324	1 044	1 293	6 025	957	1 241	299	87	52
	i	10 615	1 649	2 128	10 024	1 483	2 009	591	166	119
U Rostock	m	6 938	1 049	1 636	6 428	916	1 464	510	133	172
	w	7 204	1 140	1 655	6 835	1 002	1 499	369	138	156
	i	14 142	2 189	3 291	13 263	1 918	2 963	879	271	328
Mecklenburg-Vorpommern zusammen										
m	11 229	1 654	2 471	10 427	1 442	2 232	802	212	239	
w	13 528	2 184	2 948	12 860	1 959	2 740	668	225	208	
i	24 757	3 838	5 419	23 287	3 401	4 972	1 470	437	447	
Niedersachsen										
TU Braunschweig	m	7 342	1 122	1 256	6 342	903	1 111	1 000	219	145
	w	5 512	751	900	4 841	611	798	671	140	102
	i	12 854	1 873	2 156	11 183	1 514	1 909	1 671	359	247
TU Clausthal	m	2 166	367	479	1 408	198	254	758	169	225
	w	788	186	225	430	94	114	358	92	111
	i	2 954	553	704	1 838	292	368	1 116	261	336
U Göttingen	m	11 755	1 354	2 014	10 422	1 120	1 729	1 333	234	285
	w	11 920	1 525	2 073	10 467	1 198	1 699	1 453	327	374
	i	23 675	2 879	4 087	20 889	2 318	3 428	2 786	561	659
U Hannover	m	12 164	1 797	2 305	10 192	1 476	1 962	1 972	321	343
	w	10 836	1 504	1 885	8 893	1 193	1 591	1 943	311	294
	i	23 000	3 301	4 190	19 085	2 669	3 553	3 915	632	637
Medizinische H Hannover	m	1 212	102	126	1 040	78	99	172	24	27
	w	1 894	212	258	1 710	177	218	184	35	40
	i	3 106	314	384	2 750	255	317	356	59	67
Tierärztliche H Hannover	m	357	31	53	300	25	48	57	6	5
	w	1 663	201	261	1 576	183	249	87	18	12
	i	2 020	232	314	1 876	208	297	144	24	17
U Hildesheim	m	946	152	245	880	136	221	66	16	24
	w	3 168	698	873	2 885	587	742	283	111	131
	i	4 114	850	1 118	3 765	723	963	349	127	155
U Lüneburg										
- in Lüneburg (U)	m	2 366	454	546	2 240	394	526	126	60	20
	w	4 950	945	1 101	4 658	842	1 045	292	103	56
	i	7 316	1 399	1 647	6 898	1 236	1 571	418	163	76
- in Lüneburg (FH)	m	1 423	13	12	1 324	1	2	99	12	10
	w	1 343	8	3	1 256	2	3	87	6	-
	i	2 766	21	15	2 580	3	5	186	18	10
- in Suderburg (FH)	m	381	68	78	354	59	69	27	9	9
	w	108	25	33	93	17	26	15	8	7
	i	489	93	111	447	76	95	42	17	16
Zusammen	m	4 170	535	636	3 918	454	597	252	81	39
	w	6 401	978	1 137	6 007	861	1 074	394	117	63
	i	10 571	1 513	1 773	9 925	1 315	1 671	646	198	102



Wintersemester 2005/2006

1 Studierende und Studienanfänger/-innen nach Hochschularten, Ländern und Hochschulen

Land ----- Hochschule	Ge- schl.	Insgesamt			Deutsche Studierende			Ausländische Studierende		
		insgesamt	und zwar im ersten		zusammen	und zwar im ersten		zusammen	und zwar im ersten	
			Hochschul- semester	Fach- semester		Hochschul- semester	Fach- semester		Hochschul- semester	Fach- semester
<b>Universitäten</b>										
U Oldenburg	m	4 783	511	744	4 408	427	636	375	84	108
	w	5 786	734	996	5 347	649	870	439	85	126
	i	10 569	1 245	1 740	9 755	1 076	1 506	814	169	234
U Osnabrück	m	4 455	609	935	4 085	549	864	370	60	71
	w	6 120	1 096	1 442	5 527	910	1 239	593	186	203
	i	10 575	1 705	2 377	9 612	1 459	2 103	963	246	274
H Vechta	m	725	105	142	703	99	135	22	6	7
	w	2 336	372	448	2 265	352	427	71	20	21
	i	3 061	477	590	2 968	451	562	93	26	28
Niedersachsen zusammen	m	50 075	6 685	8 935	43 698	5 465	7 656	6 377	1 220	1 279
	w	56 424	8 257	10 498	49 948	6 815	9 021	6 476	1 442	1 477
	i	106 499	14 942	19 433	93 646	12 280	16 677	12 853	2 662	2 756
<b>Nordrhein-Westfalen</b>										
TH Aachen	m	19 200	3 082	3 647	15 705	2 488	2 903	3 495	594	744
	w	10 197	1 504	1 818	8 281	1 163	1 403	1 916	341	415
	i	29 397	4 586	5 465	23 986	3 651	4 306	5 411	935	1 159
U Bielefeld	m	7 826	1 088	1 481	7 136	1 002	1 346	690	86	135
	w	10 606	1 636	2 319	9 531	1 476	2 105	1 075	160	214
	i	18 432	2 724	3 800	16 667	2 478	3 451	1 765	246	349
U Bochum	m	16 243	2 018	2 776	14 073	1 726	2 326	2 170	292	450
	w	15 298	2 236	2 998	12 969	1 854	2 497	2 329	382	501
	i	31 541	4 254	5 774	27 042	3 580	4 823	4 499	674	951
U Bonn	m	14 227	1 734	2 109	12 270	1 476	1 802	1 957	258	307
	w	16 038	2 362	2 774	13 331	1 960	2 278	2 707	402	496
	i	30 265	4 096	4 883	25 601	3 436	4 080	4 664	660	803
U Dortmund	m	11 708	1 696	2 163	9 751	1 415	1 795	1 957	281	368
	w	10 347	1 994	2 433	9 053	1 794	2 189	1 294	200	244
	i	22 055	3 690	4 596	18 804	3 209	3 984	3 251	481	612
U Duisburg-Essen - in Duisburg	m	8 583	1 296	1 695	6 429	1 020	1 283	2 154	276	412
	w	5 926	924	1 186	4 771	757	958	1 155	167	228
	i	14 509	2 220	2 881	11 200	1 777	2 241	3 309	443	640
- in Essen	m	9 358	1 083	1 483	8 041	902	1 231	1 317	181	252
	w	10 282	1 397	1 769	8 619	1 112	1 422	1 663	285	347
	i	19 640	2 480	3 252	16 660	2 014	2 653	2 980	466	599
Zusammen	m	17 941	2 379	3 178	14 470	1 922	2 514	3 471	457	664
	w	16 208	2 321	2 955	13 390	1 869	2 380	2 818	452	575
	i	34 149	4 700	6 133	27 860	3 791	4 894	6 289	909	1 239
U Düsseldorf	m	7 529	784	1 153	6 367	640	901	1 162	144	252
	w	10 110	1 151	1 511	8 255	916	1 180	1 855	235	331
	i	17 639	1 935	2 664	14 622	1 556	2 081	3 017	379	583
Fernuniversität Hagen	m	20 105	1 227	3 710	18 444	1 036	3 383	1 661	191	327
	w	13 979	1 057	2 556	12 349	852	2 267	1 630	205	289
	i	34 084	2 284	6 266	30 793	1 888	5 650	3 291	396	616
U Köln	m	20 246	2 017	2 704	18 231	1 733	2 332	2 015	284	372
	w	26 421	3 075	4 131	22 713	2 581	3 403	3 708	494	728
	i	46 667	5 092	6 835	40 944	4 314	5 735	5 723	778	1 100
Deutsche Sporthochschule Köln	m	3 429	257	334	3 100	230	308	329	27	26
	w	1 899	163	207	1 778	139	181	121	24	26
	i	5 328	420	541	4 878	369	489	450	51	52

Wintersemester 2005/2006

1 Studierende und Studienanfänger/-innen nach Hochschularten, Ländern und Hochschulen

Land ----- Hochschule	Ge- schl.	Insgesamt			Deutsche Studierende			Ausländische Studierende		
		insgesamt	und zwar im ersten		zusammen	und zwar im ersten		zusammen	und zwar im ersten	
			Hochschul- semester	Fach- semester		Hochschul- semester	Fach- semester		Hochschul- semester	Fach- semester
<b>Universitäten</b>										
U Münster	m	18 161	1 983	2 482	16 885	1 780	2 236	1 276	203	246
	w	20 494	2 694	3 247	18 669	2 383	2 890	1 825	311	357
	i	38 655	4 677	5 729	35 554	4 163	5 126	3 101	514	603
U Paderborn	m	8 111	1 194	1 579	7 299	1 115	1 475	812	79	104
	w	6 374	1 241	1 531	5 742	1 164	1 428	632	77	103
	i	14 485	2 435	3 110	13 041	2 279	2 903	1 444	156	207
U Siegen	m	6 485	925	1 244	5 627	817	1 077	858	108	167
	w	6 012	1 048	1 360	5 352	931	1 190	660	117	170
	i	12 497	1 973	2 604	10 979	1 748	2 267	1 518	225	337
U Wuppertal	m	7 122	959	1 292	5 825	781	1 032	1 297	178	260
	w	6 390	908	1 144	5 473	771	963	917	137	181
	i	13 512	1 867	2 436	11 298	1 552	1 995	2 214	315	441
Priv. wiss. H Witten-Herdecke	m	512	44	68	470	39	60	42	5	8
	w	539	50	69	487	39	61	52	11	8
	i	1 051	94	137	957	78	121	94	16	16
Nordrhein-Westfalen zusammen	m	178 845	21 387	29 920	155 653	18 200	25 490	23 192	3 187	4 430
	w	170 912	23 440	31 053	147 373	19 892	26 415	23 539	3 548	4 638
	i	349 757	44 827	60 973	303 026	38 092	51 905	46 731	6 735	9 068
Rheinland-Pfalz										
TU Kaiserslautern	m	6 143	854	1 645	5 218	682	1 423	925	172	222
	w	3 251	373	898	2 781	287	777	470	86	121
	i	9 394	1 227	2 543	7 999	969	2 200	1 395	258	343
U Koblenz-Landau - in Koblenz	m	2 274	185	399	2 171	165	371	103	20	28
	w	3 178	334	564	3 042	313	538	136	21	26
	i	5 452	519	963	5 213	478	909	239	41	54
- in Landau	m	1 662	142	275	1 621	134	266	41	8	9
	w	3 954	461	692	3 806	431	651	148	30	41
	i	5 616	603	967	5 427	565	917	189	38	50
Zusammen	m	3 936	327	674	3 792	299	637	144	28	37
	w	7 132	795	1 256	6 848	744	1 189	284	51	67
	i	11 068	1 122	1 930	10 640	1 043	1 826	428	79	104
U Mainz - in Gernersheim	m	465	57	80	184	20	31	281	37	49
	w	1 730	283	360	1 004	160	205	726	123	155
	i	2 195	340	440	1 188	180	236	1 007	160	204
- in Mainz	m	14 564	1 043	1 658	13 150	892	1 514	1 414	151	144
	w	17 756	1 638	2 318	15 551	1 325	2 092	2 205	313	226
	i	32 320	2 681	3 976	28 701	2 217	3 606	3 619	464	370
Zusammen	m	15 029	1 100	1 738	13 334	912	1 545	1 695	188	193
	w	19 486	1 921	2 678	16 555	1 485	2 297	2 931	436	381
	i	34 515	3 021	4 416	29 889	2 397	3 842	4 626	624	574
H für Verwaltungswissen- schaften Speyer	m	232	-	167	217	-	165	15	-	2
	w	209	1	158	189	-	156	20	1	2
	i	441	1	325	406	-	321	35	1	4
U Trier	m	5 574	720	967	4 819	588	805	755	132	162
	w	7 675	1 250	1 540	6 538	990	1 250	1 137	260	290
	i	13 249	1 970	2 507	11 357	1 578	2 055	1 892	392	452

## Wintersemester 2005/2006

### 1 Studierende und Studienanfänger/-innen nach Hochschularten, Ländern und Hochschulen

Land ----- Hochschule	Geschl.	Insgesamt			Deutsche Studierende			Ausländische Studierende		
		insgesamt	und zwar im ersten		zusammen	und zwar im ersten		zusammen	und zwar im ersten	
			Hochschul-	Fach-		Hochschul-	Fach-		Hochschul-	Fach-
			semester	semester		semester	semester		semester	semester
<b>Universitäten</b>										
Vallendar, Priv. wiss. H für Unternehmensführung	m	367	80	110	341	65	96	26	15	14
	w	70	19	19	62	14	16	8	5	3
	i	437	99	129	403	79	112	34	20	17
Rheinland-Pfalz zusammen	m	31 281	3 081	5 301	27 721	2 546	4 671	3 560	535	630
	w	37 823	4 359	6 549	32 973	3 520	5 685	4 850	839	864
	i	69 104	7 440	11 850	60 694	6 066	10 356	8 410	1 374	1 494
Saarland										
U des Saarlandes Saarbrücken	m	7 193	982	1 356	6 030	735	1 122	1 163	247	234
	w	7 597	1 366	1 592	6 350	1 033	1 359	1 247	333	233
	i	14 790	2 348	2 948	12 380	1 768	2 481	2 410	580	467
Saarland zusammen	m	7 193	982	1 356	6 030	735	1 122	1 163	247	234
	w	7 597	1 366	1 592	6 350	1 033	1 359	1 247	333	233
	i	14 790	2 348	2 948	12 380	1 768	2 481	2 410	580	467
Sachsen										
TU Chemnitz	m	5 654	824	1 108	5 267	733	998	387	91	110
	w	4 371	663	865	4 066	582	772	305	81	93
	i	10 025	1 487	1 973	9 333	1 315	1 770	692	172	203
TU Dresden	m	18 115	3 285	4 349	16 462	2 832	3 817	1 653	453	532
	w	14 584	2 254	2 973	13 082	1 838	2 504	1 502	416	469
	i	32 699	5 539	7 322	29 544	4 670	6 321	3 155	869	1 001
TU Bergakademie Freiberg	m	2 898	637	731	2 590	570	653	308	67	78
	w	1 602	324	351	1 418	285	319	184	39	32
	i	4 500	961	1 082	4 008	855	972	492	106	110
U Leipzig	m	11 755	1 671	2 201	10 755	1 391	1 903	1 000	280	298
	w	17 392	2 668	3 493	16 091	2 204	3 014	1 301	464	479
	i	29 147	4 339	5 694	26 846	3 595	4 917	2 301	744	777
Internationales Hochschul- institut Zittau	m	111	15	5	21	-	5	90	15	-
	w	171	25	1	25	-	1	146	25	-
	i	282	40	6	46	-	6	236	40	-
Handelshochschule Leipzig (Priv. H)	m	205	31	33	178	18	22	27	13	11
	w	59	13	8	41	3	1	18	10	7
	i	264	44	41	219	21	23	45	23	18
DIU - Dresden, Internationale University GmbH (Priv. H)	m	106	15	39	59	3	27	47	12	12
	w	82	17	43	51	-	26	31	17	17
	i	188	32	82	110	3	53	78	29	29
Sachsen zusammen	m	38 844	6 478	8 466	35 332	5 547	7 425	3 512	931	1 041
	w	38 261	5 964	7 734	34 774	4 912	6 637	3 487	1 052	1 097
	i	77 105	12 442	16 200	70 106	10 459	14 062	6 999	1 983	2 138
Sachsen-Anhalt										
U Halle - in Halle	m	7 569	965	1 391	6 885	830	1 199	684	135	192
	w	10 284	1 525	2 012	9 660	1 395	1 843	624	130	169
	i	17 853	2 490	3 403	16 545	2 225	3 042	1 308	265	361
- in Merseburg	m	47	2	9	40	-	5	7	2	4
	w	17	1	4	13	1	3	4	-	1
	i	64	3	13	53	1	8	11	2	5
Zusammen	m	7 616	967	1 400	6 925	830	1 204	691	137	196
	w	10 301	1 526	2 016	9 673	1 396	1 846	628	130	170
	i	17 917	2 493	3 416	16 598	2 226	3 050	1 319	267	366

## Wintersemester 2005/2006

### 1 Studierende und Studienanfänger/-innen nach Hochschularten, Ländern und Hochschulen

Land ----- Hochschule	Ge- schl.	Insgesamt			Deutsche Studierende			Ausländische Studierende		
		insgesamt	und zwar im ersten		zusammen	und zwar im ersten		zusammen	und zwar im ersten	
			Hochschul- semester	Fach- semester		Hochschul- semester	Fach- semester		Hochschul- semester	Fach- semester
<b>Universitäten</b>										
U Magdeburg	m	6 953	1 212	1 558	6 087	1 012	1 304	866	200	254
	w	5 683	880	1 115	5 033	725	922	650	155	193
	i	12 636	2 092	2 673	11 120	1 737	2 226	1 516	355	447
Sachsen-Anhalt zusammen	m	14 569	2 179	2 958	13 012	1 842	2 508	1 557	337	450
	w	15 984	2 406	3 131	14 706	2 121	2 768	1 278	285	363
	i	30 553	4 585	6 089	27 718	3 963	5 276	2 835	622	813
Schleswig-Holstein										
U Flensburg	m	1 398	198	278	1 335	186	264	63	12	14
	w	2 940	537	685	2 802	498	645	138	39	40
	i	4 338	735	963	4 137	684	909	201	51	54
U Kiel	m	9 848	1 262	1 799	8 913	1 110	1 631	935	152	168
	w	11 365	1 742	2 370	10 262	1 533	2 149	1 103	209	221
	i	21 213	3 004	4 169	19 175	2 643	3 780	2 038	361	389
Universität zu Lübeck	m	1 124	153	198	951	116	156	173	37	42
	w	1 301	195	254	1 194	173	229	107	22	25
	i	2 425	348	452	2 145	289	385	280	59	67
Schleswig-Holstein zusammen	m	12 370	1 613	2 275	11 199	1 412	2 051	1 171	201	224
	w	15 606	2 474	3 309	14 258	2 204	3 023	1 348	270	286
	i	27 976	4 087	5 584	25 457	3 616	5 074	2 519	471	510
Thüringen										
U Erfurt	m	1 072	185	377	1 007	168	354	65	17	23
	w	2 881	640	984	2 756	580	909	125	60	75
	i	3 953	825	1 361	3 763	748	1 263	190	77	98
TU Ilmenau	m	5 051	738	954	4 621	635	852	430	103	102
	w	1 844	304	390	1 598	255	336	246	49	54
	i	6 895	1 042	1 344	6 219	890	1 188	676	152	156
U Jena	m	8 432	1 389	1 840	8 078	1 311	1 736	354	78	104
	w	11 571	1 966	2 471	11 037	1 816	2 284	534	150	187
	i	20 003	3 355	4 311	19 115	3 127	4 020	888	228	291
Bauhaus-U Weimar	m	1 946	267	463	1 682	181	367	264	86	96
	w	1 654	277	441	1 400	184	332	254	93	109
	i	3 600	544	904	3 082	365	699	518	179	205
Thüringen zusammen	m	16 501	2 579	3 634	15 388	2 295	3 309	1 113	284	325
	w	17 950	3 187	4 286	16 791	2 835	3 861	1 159	352	425
	i	34 451	5 766	7 920	32 179	5 130	7 170	2 272	636	750
Hochschulart insgesamt	m	665 824	91 237	123 914	579 860	75 215	105 247	85 964	16 022	18 667
	w	696 546	103 083	134 820	600 470	83 664	113 423	96 076	19 419	21 397
	i	1 362 370	194 320	258 734	1 180 330	158 879	218 670	182 040	35 441	40 064
<b>Pädagogische Hochschulen</b>										
Baden-Württemberg										
PH Freiburg i.Br.	m	1 071	136	238	1 028	125	222	43	11	16
	w	3 703	477	820	3 518	429	758	185	48	62
	i	4 774	613	1 058	4 546	554	980	228	59	78
PH Heidelberg	m	736	75	149	710	66	137	26	9	12
	w	3 583	425	678	3 477	391	639	106	34	39
	i	4 319	500	827	4 187	457	776	132	43	51
PH Karlsruhe	m	563	79	160	531	71	144	32	8	16
	w	2 688	476	670	2 557	440	628	131	36	42
	i	3 251	555	830	3 088	511	772	163	44	58

## Wintersemester 2005/2006

### 1 Studierende und Studienanfänger/-innen nach Hochschularten, Ländern und Hochschulen

Land ----- Hochschule	Geschl.	Insgesamt			Deutsche Studierende			Ausländische Studierende		
		insgesamt	und zwar im ersten		zusammen	und zwar im ersten		zusammen	und zwar im ersten	
			Hochschul-	Fach-		Hochschul-	Fach-		Hochschul-	Fach-
			semester		semester		semester		semester	
<b>Pädagogische Hochschulen</b>										
PH Ludwigsburg - in Ludwigsburg	m	869	112	186	826	103	172	43	9	14
	w	3 155	547	751	2 947	487	682	208	60	69
	i	4 024	659	937	3 773	590	854	251	69	83
- in Reutlingen	m	146	-	8	144	-	8	2	-	-
	w	573	-	33	571	-	33	2	-	-
	i	719	-	41	715	-	41	4	-	-
Zusammen	m	1 015	112	194	970	103	180	45	9	14
	w	3 728	547	784	3 518	487	715	210	60	69
	i	4 743	659	978	4 488	590	895	255	69	83
PH Schwäbisch Gmünd	m	551	83	131	532	79	124	19	4	7
	w	1 721	305	422	1 655	282	394	66	23	28
	i	2 272	388	553	2 187	361	518	85	27	35
PH Weingarten	m	558	74	109	546	68	103	12	6	6
	w	1 986	370	493	1 919	347	467	67	23	26
	i	2 544	444	602	2 465	415	570	79	29	32
Baden-Württemberg zusammen	m	4 494	559	981	4 317	512	910	177	47	71
	w	17 409	2 600	3 867	16 644	2 376	3 601	765	224	266
	i	21 903	3 159	4 848	20 961	2 888	4 511	942	271	337
Hochschulart insgesamt	m	4 494	559	981	4 317	512	910	177	47	71
	w	17 409	2 600	3 867	16 644	2 376	3 601	765	224	266
	i	21 903	3 159	4 848	20 961	2 888	4 511	942	271	337
<b>Theologische Hochschulen</b>										
Bayern										
Phil.-Theol. H Benediktbeuern (rk)	m	50	3	7	42	3	5	8	-	2
	w	63	5	12	56	4	11	7	1	1
	i	113	8	19	98	7	16	15	1	3
H für Philosophie München (rk)	m	212	26	57	176	22	51	36	4	6
	w	153	14	33	133	8	27	20	6	6
	i	365	40	90	309	30	78	56	10	12
Augustana-H Neuendettelsau (ev)	m	90	17	21	82	16	21	8	1	-
	w	65	21	23	64	20	23	1	1	-
	i	155	38	44	146	36	44	9	2	-
Bayern zusammen	m	352	46	85	300	41	77	52	5	8
	w	281	40	68	253	32	61	28	8	7
	i	633	86	153	553	73	138	80	13	15
Hessen										
Phil.-Theol. H Frankfurt a.M. (rk)	m	169	20	33	123	8	21	46	12	12
	w	74	3	11	57	2	10	17	1	1
	i	243	23	44	180	10	31	63	13	13
Theol. Fakultät Fulda (rk)	m	40	4	9	27	3	8	13	1	1
	w	3	-	1	3	-	1	-	-	-
	i	43	4	10	30	3	9	13	1	1
Luth.-Theol. H Oberursel (ev)	m	22	10	10	18	8	8	4	2	2
	w	5	1	1	4	1	1	1	-	-
	i	27	11	11	22	9	9	5	2	2
Hessen zusammen	m	231	34	52	168	19	37	63	15	15
	w	82	4	13	64	3	12	18	1	1
	i	313	38	65	232	22	49	81	16	16

## Wintersemester 2005/2006

### 1 Studierende und Studienanfänger/-innen nach Hochschularten, Ländern und Hochschulen

Land ----- Hochschule	Ge- schl.	Insgesamt			Deutsche Studierende			Ausländische Studierende		
		insgesamt	und zwar im ersten		zusammen	und zwar im ersten		zusammen	und zwar im ersten	
			Hochschul- semester	Fach- semester		Hochschul- semester	Fach- semester		Hochschul- semester	Fach- semester
<b>Theologische Hochschulen</b>										
<b>Nordrhein-Westfalen</b>										
Kath. H für Kirchenmusik St. Gregorius, Aachen (Priv. H)	m	14	-	-	14	-	-	-	-	-
	w	8	-	-	8	-	-	-	-	-
	i	22	-	-	22	-	-	-	-	-
Kirchliche H Bethel (ev)	m	167	32	50	126	24	40	41	8	10
	w	298	95	128	278	86	118	20	9	10
	i	465	127	178	404	110	158	61	17	20
Phil.-Theol. H Münster (rk)	m	32	1	1	25	1	1	7	-	-
	w	27	1	1	21	1	1	6	-	-
	i	59	2	2	46	2	2	13	-	-
Theol. Fakultät Paderborn (rk)	m	106	11	21	97	8	20	9	3	1
	w	25	-	1	22	-	1	3	-	-
	i	131	11	22	119	8	21	12	3	1
Phil.-Theol. H St. Augustin (rk)	m	93	10	11	35	-	4	58	10	7
	w	27	-	3	17	-	2	10	-	1
	i	120	10	14	52	-	6	68	10	8
Kirchliche H Wuppertal (ev)	m	84	18	25	72	15	21	12	3	4
	w	72	17	19	67	16	18	5	1	1
	i	156	35	44	139	31	39	17	4	5
Nordrhein-Westfalen zusammen	m	496	72	108	369	48	86	127	24	22
	w	457	113	152	413	103	140	44	10	12
	i	953	185	260	782	151	226	171	34	34
<b>Rheinland-Pfalz</b>										
Theol. Fakultät Trier	m	142	15	25	116	11	20	26	4	5
	w	169	21	30	163	19	27	6	2	3
	i	311	36	55	279	30	47	32	6	8
Theol. H Vallendar	m	90	3	8	64	-	4	26	3	4
	w	26	2	2	22	1	1	4	1	1
	i	116	5	10	86	1	5	30	4	5
Rheinland-Pfalz zusammen	m	232	18	33	180	11	24	52	7	9
	w	195	23	32	185	20	28	10	3	4
	i	427	41	65	365	31	52	62	10	13
<b>Sachsen-Anhalt</b>										
Theol. H Friedensau	m	116	17	18	68	13	13	48	4	5
	w	69	17	17	55	13	13	14	4	4
	i	185	34	35	123	26	26	62	8	9
Sachsen-Anhalt zusammen	m	116	17	18	68	13	13	48	4	5
	w	69	17	17	55	13	13	14	4	4
	i	185	34	35	123	26	26	62	8	9
Hochschulart insgesamt	m	1 427	187	296	1 085	132	237	342	55	59
	w	1 084	197	282	970	171	254	114	26	28
	i	2 511	384	578	2 055	303	491	456	81	87

## Wintersemester 2005/2006

### 1 Studierende und Studienanfänger/-innen nach Hochschularten, Ländern und Hochschulen

Land ----- Hochschule	Ge- schl.	Insgesamt			Deutsche Studierende			Ausländische Studierende		
		insgesamt	und zwar im ersten		zusammen	und zwar im ersten		zusammen	und zwar im ersten	
			Hochschul- semester	Fach- semester		Hochschul- semester	Fach- semester		Hochschul- semester	Fach- semester
<b>Kunsthochschulen</b>										
<b>Baden-Württemberg</b>										
Staatl. H für Musik Freiburg i.Br.	m	195	24	30	101	11	17	94	13	13
	w	317	46	37	157	16	21	160	30	16
	i	512	70	67	258	27	38	254	43	29
Staatl. Akademie der Bildenden Künste Karlsruhe	m	131	26	37	125	24	35	6	2	2
	w	173	23	39	149	21	34	24	2	5
	i	304	49	76	274	45	69	30	4	7
Staatl. H für Gestaltung Karlsruhe	m	165	20	30	141	14	23	24	6	7
	w	176	24	34	133	14	21	43	10	13
	i	341	44	64	274	28	44	67	16	20
Staatl. H für Musik Karlsruhe	m	218	30	32	115	15	20	103	15	12
	w	330	62	63	181	26	36	149	36	27
	i	548	92	95	296	41	56	252	51	39
Staatl. H für Musik und Darstellende Kunst Mannheim	m	267	38	37	186	20	31	81	18	6
	w	359	41	51	192	13	21	167	28	30
	i	626	79	88	378	33	52	248	46	36
Staatl. Akademie der Bildenden Künste Stuttgart	m	272	43	61	228	30	48	44	13	13
	w	488	67	102	405	45	81	83	22	21
	i	760	110	163	633	75	129	127	35	34
Staatl. H für Musik und Darstellende Kunst Stuttgart	m	310	33	44	245	22	39	65	11	5
	w	406	43	58	271	29	47	135	14	11
	i	716	76	102	516	51	86	200	25	16
Staatl. H für Musik Trossingen	m	164	22	24	86	9	14	78	13	10
	w	233	29	27	119	14	15	114	15	12
	i	397	51	51	205	23	29	192	28	22
Baden-Württemberg zusammen	m	1 722	236	295	1 227	145	227	495	91	68
	w	2 482	335	411	1 607	178	276	875	157	135
	i	4 204	571	706	2 834	323	503	1 370	248	203
<b>Bayern</b>										
Akademie der Bildenden Künste München	m	278	22	35	214	14	27	64	8	8
	w	449	29	53	348	18	41	101	11	12
	i	727	51	88	562	32	68	165	19	20
H für Fernsehen und Film München	m	189	9	22	166	6	19	23	3	3
	w	155	8	21	133	4	16	22	4	5
	i	344	17	43	299	10	35	45	7	8
H für Musik und Theater München	m	321	50	81	213	33	52	108	17	29
	w	431	75	115	290	47	66	141	28	49
	i	752	125	196	503	80	118	249	45	78
Akademie der Bildenden Künste Nürnberg	m	128	16	27	110	11	22	18	5	5
	w	167	24	46	139	13	35	28	11	11
	i	295	40	73	249	24	57	46	16	16

## Wintersemester 2005/2006

### 1 Studierende und Studienanfänger/-innen nach Hochschularten, Ländern und Hochschulen

Land ----- Hochschule	Ge- schl.	Insgesamt			Deutsche Studierende			Ausländische Studierende		
		insgesamt	und zwar im ersten		zusammen	und zwar im ersten		zusammen	und zwar im ersten	
			Hochschul- semester	Fach- semester		Hochschul- semester	Fach- semester		Hochschul- semester	Fach- semester
<b>Kunsthochschulen</b>										
H für Musik Nürnberg-Augsburg - in Augsburg	m	116	24	32	80	15	23	36	9	9
	w	146	14	24	81	7	15	65	7	9
	i	262	38	56	161	22	38	101	16	18
- in Nürnberg	m	137	27	42	91	16	31	46	11	11
	w	192	24	45	126	12	29	66	12	16
	i	329	51	87	217	28	60	112	23	27
Zusammen	m	253	51	74	171	31	54	82	20	20
	w	338	38	69	207	19	44	131	19	25
	i	591	89	143	378	50	98	213	39	45
H für Musik Würzburg	m	297	43	56	240	35	47	57	8	9
	w	349	42	46	249	28	35	100	14	11
	i	646	85	102	489	63	82	157	22	20
H für evang. Kirchenmusik Bayreuth	m	11	3	3	10	2	2	1	1	1
	w	19	2	3	16	1	2	3	1	1
	i	30	5	6	26	3	4	4	2	2
H für kath. Kirchenmusik und Musikpädagogik Regensburg	m	32	3	3	28	2	2	4	1	1
	w	26	4	7	21	3	6	5	1	1
	i	58	7	10	49	5	8	9	2	2
Bayern zusammen	m	1 509	197	301	1 152	134	225	357	63	76
	w	1 934	222	360	1 403	133	245	531	89	115
	i	3 443	419	661	2 555	267	470	888	152	191
Berlin										
Universität der Künste Berlin	m	1 549	124	232	1 238	78	165	311	46	67
	w	2 142	186	326	1 665	113	228	477	73	98
	i	3 691	310	558	2 903	191	393	788	119	165
Kunsthochschule Berlin	m	231	25	31	193	18	28	38	7	3
	w	416	39	57	340	23	42	76	16	15
	i	647	64	88	533	41	70	114	23	18
H für Musik Berlin	m	305	30	36	171	13	20	134	17	16
	w	283	31	37	134	10	23	149	21	14
	i	588	61	73	305	23	43	283	38	30
H für Schauspielkunst Berlin	m	89	10	21	79	9	19	10	1	2
	w	88	8	18	78	7	17	10	1	1
	i	177	18	39	157	16	36	20	2	3
Berlin zusammen	m	2 174	189	320	1 681	118	232	493	71	88
	w	2 929	264	438	2 217	153	310	712	111	128
	i	5 103	453	758	3 898	271	542	1 205	182	216
Brandenburg										
H für Film und Fernsehen Potsdam-Babelsberg	m	315	20	70	287	16	59	28	4	11
	w	287	16	81	255	13	69	32	3	12
	i	602	36	151	542	29	128	60	7	23
H für digitale Medienproduktion, Elstal (Germ. Film School)	m	82	12	14	75	12	14	7	-	-
	w	13	1	1	12	1	1	1	-	-
	i	95	13	15	87	13	15	8	-	-
Brandenburg zusammen	m	397	32	84	362	28	73	35	4	11
	w	300	17	82	267	14	70	33	3	12
	i	697	49	166	629	42	143	68	7	23



## Wintersemester 2005/2006

### 1 Studierende und Studienanfänger/-innen nach Hochschularten, Ländern und Hochschulen

Land ----- Hochschule	Ge- schl.	Insgesamt			Deutsche Studierende			Ausländische Studierende		
		insgesamt	und zwar im ersten		zusammen	und zwar im ersten		zusammen	und zwar im ersten	
			Hochschul- semester	Fach- semester		Hochschul- semester	Fach- semester		Hochschul- semester	Fach- semester
<b>Kunsthochschulen</b>										
<b>Bremen</b>										
H für Künste Bremen	m	373	45	75	265	30	53	108	15	22
	w	545	61	119	360	37	85	185	24	34
	i	918	106	194	625	67	138	293	39	56
Bremen zusammen	m	373	45	75	265	30	53	108	15	22
	w	545	61	119	360	37	85	185	24	34
	i	918	106	194	625	67	138	293	39	56
<b>Hamburg</b>										
H für Bildende Künste Hamburg	m	441	52	81	375	35	66	66	17	15
	w	619	62	130	515	44	101	104	18	29
	i	1 060	114	211	890	79	167	170	35	44
H für Musik und Theater Hamburg	m	267	28	44	207	19	37	60	9	7
	w	435	51	77	270	17	45	165	34	32
	i	702	79	121	477	36	82	225	43	39
Hamburg zusammen	m	708	80	125	582	54	103	126	26	22
	w	1 054	113	207	785	61	146	269	52	61
	i	1 762	193	332	1 367	115	249	395	78	83
<b>Hessen</b>										
H für Bildende Künste Frankfurt a.M. (Städelschule)	m	70	9	9	44	1	2	26	8	7
	w	55	6	7	33	3	5	22	3	2
	i	125	15	16	77	4	7	48	11	9
H für Musik und Darstellende Kunst Frankfurt a.M.	m	271	31	36	182	13	22	89	18	14
	w	384	49	62	239	15	34	145	34	28
	i	655	80	98	421	28	56	234	52	42
H für Gestaltung Offenbach	m	262	28	52	228	20	43	34	8	9
	w	321	29	46	282	20	41	39	9	5
	i	583	57	98	510	40	84	73	17	14
Hessen zusammen	m	603	68	97	454	34	67	149	34	30
	w	760	84	115	554	38	80	206	46	35
	i	1 363	152	212	1 008	72	147	355	80	65
<b>Mecklenburg-Vorpommern</b>										
H für Musik und Theater Rostock	m	168	18	32	117	11	24	51	7	8
	w	289	28	53	197	17	37	92	11	16
	i	457	46	85	314	28	61	143	18	24
Mecklenburg-Vorpommern zusammen	m	168	18	32	117	11	24	51	7	8
	w	289	28	53	197	17	37	92	11	16
	i	457	46	85	314	28	61	143	18	24
<b>Niedersachsen</b>										
H für Bildende Künste Braunschweig	m	465	59	78	421	50	71	44	9	7
	w	748	82	127	682	74	116	66	8	11
	i	1 213	141	205	1 103	124	187	110	17	18

Wintersemester 2005/2006

1 Studierende und Studienanfänger/-innen nach Hochschularten, Ländern und Hochschulen

Land ----- Hochschule	Ge- schl.	Insgesamt			Deutsche Studierende			Ausländische Studierende		
		insgesamt	und zwar im ersten		zusammen	und zwar im ersten		zusammen	und zwar im ersten	
			Hochschul- semester	Fach- semester		Hochschul- semester	Fach- semester		Hochschul- semester	Fach- semester
<b>Kunsthochschulen</b>										
H für Musik und Theater Hannover	m	456	58	82	325	32	62	131	26	20
	w	637	108	125	448	53	80	189	55	45
	i	1 093	166	207	773	85	142	320	81	65
Niedersachsen zusammen	m	921	117	160	746	82	133	175	35	27
	w	1 385	190	252	1 130	127	196	255	63	56
	i	2 306	307	412	1 876	209	329	430	98	83
Nordrhein-Westfalen										
H für Musik Detmold	m	247	30	36	132	13	21	115	17	15
	w	365	34	42	177	11	19	188	23	23
	i	612	64	78	309	24	40	303	40	38
Kunstakademie Düsseldorf	m	148	14	19	109	9	13	39	5	6
	w	208	21	33	151	17	27	57	4	6
	i	356	35	52	260	26	40	96	9	12
Robert-Schumann-H Düsseldorf	m	466	59	75	366	49	59	100	10	16
	w	347	32	41	187	22	30	160	10	11
	i	813	91	116	553	71	89	260	20	27
Folkwang-Hochschule Essen - in Bochum	m	15	-	-	14	-	-	1	-	-
	w	17	-	-	16	-	-	1	-	-
	i	32	-	-	30	-	-	2	-	-
- in Essen	m	404	40	47	247	19	27	157	21	20
	w	503	68	64	269	26	36	234	42	28
	i	907	108	111	516	45	63	391	63	48
Zusammen	m	419	40	47	261	19	27	158	21	20
	w	520	68	64	285	26	36	235	42	28
	i	939	108	111	546	45	63	393	63	48
KH für Medien Köln	m	178	8	36	147	5	30	31	3	6
	w	131	15	36	95	7	23	36	8	13
	i	309	23	72	242	12	53	67	11	19
H für Musik Köln - in Aachen	m	81	10	16	22	2	4	59	8	12
	w	128	16	21	35	7	9	93	9	12
	i	209	26	37	57	9	13	152	17	24
- in Köln	m	501	70	91	323	37	50	178	33	41
	w	550	70	98	302	31	51	248	39	47
	i	1 051	140	189	625	68	101	426	72	88
- in Wuppertal	m	89	12	21	34	5	7	55	7	14
	w	134	10	12	62	4	6	72	6	6
	i	223	22	33	96	9	13	127	13	20
Zusammen	m	671	92	128	379	44	61	292	48	67
	w	812	96	131	399	42	66	413	54	65
	i	1 483	188	259	778	86	127	705	102	132
Kunstakademie Münster	m	79	3	10	51	2	5	28	1	5
	w	197	14	25	159	11	17	38	3	8
	i	276	17	35	210	13	22	66	4	13
Alanus H, Alfter (Priv. H)	m	72	14	20	61	11	17	11	3	3
	w	174	38	54	153	35	50	21	3	4
	i	246	52	74	214	46	67	32	6	7
Nordrhein-Westfalen zusammen	m	2 280	260	371	1 506	152	233	774	108	138
	w	2 754	318	426	1 606	171	268	1 148	147	158
	i	5 034	578	797	3 112	323	501	1 922	255	296

Wintersemester 2005/2006

1 Studierende und Studienanfänger/-innen nach Hochschularten, Ländern und Hochschulen

Land ----- Hochschule	Ge- schl.	Insgesamt			Deutsche Studierende			Ausländische Studierende		
		insgesamt	und zwar im ersten		zusammen	und zwar im ersten		zusammen	und zwar im ersten	
			Hochschul- semester	Fach- semester		Hochschul- semester	Fach- semester		Hochschul- semester	Fach- semester
<b>Kunsthochschulen</b>										
<b>Saarland</b>										
H für Musik Saarbrücken	m	154	14	23	86	7	16	68	7	7
	w	209	32	49	106	10	18	103	22	31
	i	363	46	72	192	17	34	171	29	38
H der Bildenden Künste Saarbrücken	m	131	14	18	99	10	14	32	4	4
	w	148	19	21	121	16	18	27	3	3
	i	279	33	39	220	26	32	59	7	7
Saarland zusammen	m	285	28	41	185	17	30	100	11	11
	w	357	51	70	227	26	36	130	25	34
	i	642	79	111	412	43	66	230	36	45
<b>Sachsen</b>										
H für Bildende Künste Dresden	m	148	23	46	133	18	37	15	5	9
	w	389	59	92	359	52	85	30	7	7
	i	537	82	138	492	70	122	45	12	16
H für Kirchenmusik Dresden	m	20	3	4	19	3	4	1	-	-
	w	16	4	4	15	3	3	1	1	1
	i	36	7	8	34	6	7	2	1	1
H für Musik Dresden	m	292	40	62	229	29	53	63	11	9
	w	327	42	72	232	31	53	95	11	19
	i	619	82	134	461	60	106	158	22	28
Palucca Schule Dresden - Hochschule für Tanz	m	38	4	9	36	4	9	2	-	-
	w	101	10	18	89	7	15	12	3	3
	i	139	14	27	125	11	24	14	3	3
H für Graphik und Buchkunst Leipzig	m	266	21	46	244	17	39	22	4	7
	w	305	27	49	280	20	42	25	7	7
	i	571	48	95	524	37	81	47	11	14
H für Musik und Theater Leipzig	m	366	56	79	284	33	54	82	23	25
	w	456	63	93	300	37	69	156	26	24
	i	822	119	172	584	70	123	238	49	49
H für Kirchenmusik der evang. Kirche der schles. Oberlausitz, Görlitz	m	4	-	-	4	-	-	-	-	-
	w	6	-	2	6	-	2	-	-	-
	i	10	-	2	10	-	2	-	-	-
Sachsen zusammen	m	1 134	147	246	949	104	196	185	43	50
	w	1 600	205	330	1 281	150	269	319	55	61
	i	2 734	352	576	2 230	254	465	504	98	111
<b>Sachsen-Anhalt</b>										
H für Kunst und Design Halle-Burg Giebichenstein	m	396	65	86	361	58	80	35	7	6
	w	652	76	114	599	70	105	53	6	9
	i	1 048	141	200	960	128	185	88	13	15
Evang. H für Kirchenmusik Halle	m	35	2	5	31	2	5	4	-	-
	w	23	1	1	17	1	1	6	-	-
	i	58	3	6	48	3	6	10	-	-
Sachsen-Anhalt zusammen	m	431	67	91	392	60	85	39	7	6
	w	675	77	115	616	71	106	59	6	9
	i	1 106	144	206	1 008	131	191	98	13	15

## Wintersemester 2005/2006

### 1 Studierende und Studienanfänger/-innen nach Hochschularten, Ländern und Hochschulen

Land ----- Hochschule	Geschl.	Insgesamt			Deutsche Studierende			Ausländische Studierende		
		insgesamt	und zwar im ersten		zusammen	und zwar im ersten		zusammen	und zwar im ersten	
			Hochschul-	Fach-		Hochschul-	Fach-		Hochschul-	Fach-
			semester		semester		semester		semester	
<b>Kunsthochschulen</b>										
Schleswig-Holstein										
Musikhochschule Lübeck	m	182	19	27	92	8	13	90	11	14
	w	252	39	40	138	15	22	114	24	18
	i	434	58	67	230	23	35	204	35	32
Muthesius Kunsthochschule, Kiel	m	255	14	21	237	14	21	18	-	-
	w	351	33	54	322	27	50	29	6	4
	i	606	47	75	559	41	71	47	6	4
Schleswig-Holstein zusammen	m	437	33	48	329	22	34	108	11	14
	w	603	72	94	460	42	72	143	30	22
	i	1 040	105	142	789	64	106	251	41	36
Thüringen										
H für Musik Weimar	m	363	42	76	261	23	43	102	19	33
	w	421	51	91	294	35	66	127	16	25
	i	784	93	167	555	58	109	229	35	58
Thüringen zusammen	m	363	42	76	261	23	43	102	19	33
	w	421	51	91	294	35	66	127	16	25
	i	784	93	167	555	58	109	229	35	58
Hochschulart insgesamt	m	13 505	1 559	2 362	10 208	1 014	1 758	3 297	545	604
	w	18 088	2 088	3 163	13 004	1 253	2 262	5 084	835	901
	i	31 593	3 647	5 525	23 212	2 267	4 020	8 381	1 380	1 505
<b>Fachhochschulen (ohne Verwaltungs-FH)</b>										
Baden-Württemberg										
FH Aalen	m	2 529	379	471	2 301	342	423	228	37	48
	w	995	153	175	907	127	147	88	26	28
	i	3 524	532	646	3 208	469	570	316	63	76
H Albstadt-Sigmaringen (FH) - in Albstadt	m	1 047	183	206	941	167	186	106	16	20
	w	363	47	56	322	41	51	41	6	5
	i	1 410	230	262	1 263	208	237	147	22	25
- in Sigmaringen	m	504	73	90	462	65	80	42	8	10
	w	656	106	125	601	98	113	55	8	12
	i	1 160	179	215	1 063	163	193	97	16	22
Zusammen	m	1 551	256	296	1 403	232	266	148	24	30
	w	1 019	153	181	923	139	164	96	14	17
	i	2 570	409	477	2 326	371	430	244	38	47
FH Biberach a. d. Riss	m	918	132	153	875	122	144	43	10	9
	w	404	52	65	378	47	60	26	5	5
	i	1 322	184	218	1 253	169	204	69	15	14
FH für Sozialwesen Esslingen	m	134	29	38	125	29	36	9	-	2
	w	642	117	137	601	110	124	41	7	13
	i	776	146	175	726	139	160	50	7	15
FH für Technik Esslingen - in Esslingen	m	3 011	476	528	2 516	337	401	495	139	127
	w	506	83	86	382	50	62	124	33	24
	i	3 517	559	614	2 898	387	463	619	172	151
- in Göppingen	m	749	159	191	679	151	178	70	8	13
	w	74	15	17	55	12	13	19	3	4
	i	823	174	208	734	163	191	89	11	17

Wintersemester 2005/2006

1 Studierende und Studienanfänger/-innen nach Hochschularten, Ländern und Hochschulen

Land ----- Hochschule	Ge- schl.	Insgesamt			Deutsche Studierende			Ausländische Studierende			
		insgesamt	und zwar im ersten		zusammen	und zwar im ersten		zusammen	und zwar im ersten		
			Hochschul- semester	Fach- semester		Hochschul- semester	Fach- semester		Hochschul- semester	Fach- semester	
<b>Fachhochschulen (ohne Verwaltungs-FH)</b>											
	Zusammen	m	3 760	635	719	3 195	488	579	565	147	140
		w	580	98	103	437	62	75	143	36	28
		i	4 340	733	822	3 632	550	654	708	183	168
FH Furtwangen											
- in Furtwangen		m	1 894	288	356	1 719	261	322	175	27	34
		w	499	77	82	439	69	82	60	8	-
		i	2 393	365	438	2 158	330	404	235	35	34
- in Villingen-Schwenningen		m	778	129	168	659	95	128	119	34	40
		w	518	114	119	436	72	84	82	42	35
		i	1 296	243	287	1 095	167	212	201	76	75
	Zusammen	m	2 672	417	524	2 378	356	450	294	61	74
		w	1 017	191	201	875	141	166	142	50	35
		i	3 689	608	725	3 253	497	616	436	111	109
FH Heilbronn											
- in Heilbronn		m	2 587	423	492	2 282	371	448	305	52	44
		w	1 404	193	189	1 144	130	156	260	63	33
		i	3 991	616	681	3 426	501	604	565	115	77
- in Künzelsau		m	817	123	153	760	114	141	57	9	12
		w	510	56	68	494	53	64	16	3	4
		i	1 327	179	221	1 254	167	205	73	12	16
	Zusammen	m	3 404	546	645	3 042	485	589	362	61	56
		w	1 914	249	257	1 638	183	220	276	66	37
		i	5 318	795	902	4 680	668	809	638	127	93
H Karlsruhe (FH)		m	4 609	698	915	3 926	606	786	683	92	129
		w	1 238	154	206	1 023	134	175	215	20	31
		i	5 847	852	1 121	4 949	740	961	898	112	160
FH Konstanz		m	2 674	387	489	2 425	363	454	249	24	35
		w	873	94	131	750	83	112	123	11	19
		i	3 547	481	620	3 175	446	566	372	35	54
FH für Sozialwesen Mannheim		m	83	4	7	77	4	7	6	-	-
		w	405	45	49	390	41	45	15	4	4
		i	488	49	56	467	45	52	21	4	4
FH für Technik und Gestaltung Mannheim		m	3 027	468	572	2 489	386	450	538	82	122
		w	959	108	134	721	78	99	238	30	35
		i	3 986	576	706	3 210	464	549	776	112	157
FH Nürtingen											
- in Geislingen		m	883	95	133	824	89	121	59	6	12
		w	578	70	93	531	66	87	47	4	6
		i	1 461	165	226	1 355	155	208	106	10	18
- in Nürtingen		m	1 389	214	279	1 248	186	241	141	28	38
		w	1 069	120	167	913	99	137	156	21	30
		i	2 458	334	446	2 161	285	378	297	49	68
	Zusammen	m	2 272	309	412	2 072	275	362	200	34	50
		w	1 647	190	260	1 444	165	224	203	25	36
		i	3 919	499	672	3 516	440	586	403	59	86
FH Offenburg		m	1 803	348	422	1 597	310	376	206	38	46
		w	465	74	80	388	62	70	77	12	10
		i	2 268	422	502	1 985	372	446	283	50	56
FH Pforzheim		m	2 553	395	393	2 241	301	298	312	94	95
		w	2 054	309	302	1 826	221	208	228	88	94
		i	4 607	704	695	4 067	522	506	540	182	189

Wintersemester 2005/2006

1 Studierende und Studienanfänger/-innen nach Hochschularten, Ländern und Hochschulen

Land ----- Hochschule	Ge- schl.	Insgesamt			Deutsche Studierende			Ausländische Studierende		
		insgesamt	und zwar im ersten		zusammen	und zwar im ersten		zusammen	und zwar im ersten	
			Hochschul- semester	Fach- semester		Hochschul- semester	Fach- semester		Hochschul- semester	Fach- semester
<b>Fachhochschulen (ohne Verwaltungs-FH)</b>										
FH Ravensburg-Weingarten	m	1 739	257	324	1 619	230	294	120	27	30
	w	504	103	121	449	90	105	55	13	16
	i	2 243	360	445	2 068	320	399	175	40	46
FH Reutlingen	m	2 050	326	479	1 633	215	342	417	111	137
	w	1 438	270	353	1 048	170	230	390	100	123
	i	3 488	596	832	2 681	385	572	807	211	260
FH Rottenburg	m	288	51	79	277	49	74	11	2	5
	w	80	13	16	79	12	15	1	1	1
	i	368	64	95	356	61	89	12	3	6
FH Schwäbisch Gmünd	m	194	20	20	177	16	19	17	4	1
	w	256	38	39	232	29	38	24	9	1
	i	450	58	59	409	45	57	41	13	2
FH für Technik Stuttgart	m	1 404	219	348	1 186	154	274	218	65	74
	w	886	131	178	738	88	137	148	43	41
	i	2 290	350	526	1 924	242	411	366	108	115
FH Stuttgart - Hochschule der Medien	m	1 584	217	271	1 434	187	246	150	30	25
	w	1 673	211	244	1 493	174	213	180	37	31
	i	3 257	428	515	2 927	361	459	330	67	56
FH Ulm - H für Technik	m	2 598	492	570	2 438	452	523	160	40	47
	w	472	83	101	424	65	80	48	18	21
	i	3 070	575	671	2 862	517	603	208	58	68
FH Berufsförderungswerk der Stiftung Rehabilitation Heidelberg	m	895	290	309	844	277	293	51	13	16
	w	555	172	181	505	157	165	50	15	16
	i	1 450	462	490	1 349	434	458	101	28	32
Internationale H Calw (Priv. FH)	m	3	-	-	3	-	-	-	-	-
	w	117	7	15	111	6	14	6	1	1
	i	120	7	15	114	6	14	6	1	1
FH Calw - H für Wirtschaft und Medien (Priv. FH)	m	110	31	43	106	29	41	4	2	2
	w	93	26	28	87	24	26	6	2	2
	i	203	57	71	193	53	67	10	4	4
Priv. FH Isny	m	248	50	63	231	48	61	17	2	2
	w	107	34	40	97	31	37	10	3	3
	i	355	84	103	328	79	98	27	5	5
Priv. FH für Kunsttherapie Nürtingen	m	30	6	6	28	6	6	2	-	-
	w	220	40	44	213	40	44	7	-	-
	i	250	46	50	241	46	50	9	-	-
Fernfachhochschule Riedlingen, H für Wirtschaft (Priv. FH)	m	192	33	40	186	32	38	6	1	2
	w	256	49	51	246	47	49	10	2	2
	i	448	82	91	432	79	87	16	3	4
FH Schwäbisch Hall, H für Gestaltung	m	47	11	12	47	11	12	-	-	-
	w	109	29	29	107	28	28	2	1	1
	i	156	40	41	154	39	40	2	1	1
AKAD, FH Stuttgart (Priv. FH)	m	1 562	74	153	1 488	73	148	74	1	5
	w	879	39	70	836	39	67	43	-	3
	i	2 441	113	223	2 324	112	215	117	1	8
Priv. FH für Gestaltung Stuttgart (Merz-Akademie)	m	132	9	15	125	9	14	7	-	1
	w	137	14	17	127	12	15	10	2	2
	i	269	23	32	252	21	29	17	2	3

## Wintersemester 2005/2006

### 1 Studierende und Studienanfänger/-innen nach Hochschularten, Ländern und Hochschulen

Land ----- Hochschule	Ge- schl.	Insgesamt			Deutsche Studierende			Ausländische Studierende		
		insgesamt	und zwar im ersten		zusammen	und zwar im ersten		zusammen	und zwar im ersten	
			Hochschul- semester	Fach- semester		Hochschul- semester	Fach- semester		Hochschul- semester	Fach- semester
<b>Fachhochschulen (ohne Verwaltungs-FH)</b>										
FH der evang. Landeskirche in Baden, Freiburg i.Br.	m	206	26	55	200	24	53	6	2	2
	w	520	108	151	496	106	146	24	2	5
	i	726	134	206	696	130	199	30	4	7
Evang. FH Reutlingen-Ludwigsburg	m	153	16	23	149	16	23	4	-	-
	w	454	90	114	434	86	111	20	4	3
	i	607	106	137	583	102	134	24	4	3
Theol. Seminar Reutlingen	m	5	2	-	1	1	-	4	1	-
	w	7	7	-	7	7	-	-	-	-
	i	12	9	-	8	8	-	4	1	-
Kath. FH Freiburg i.Br.	m	363	43	70	351	43	69	12	-	1
	w	951	153	195	911	149	190	40	4	5
	i	1 314	196	265	1 262	192	259	52	4	6
Baden-Württemberg zusammen	m	45 792	7 176	8 936	40 669	6 171	7 750	5 123	1 005	1 186
	w	23 926	3 604	4 268	20 941	2 953	3 599	2 985	651	669
	i	69 718	10 780	13 204	61 610	9 124	11 349	8 108	1 656	1 855
Bayern										
FH Amberg-Weiden - in Amberg	m	815	228	273	802	224	266	13	4	7
	w	163	40	44	157	37	41	6	3	3
	i	978	268	317	959	261	307	19	7	10
- in Weiden	m	516	105	133	504	104	132	12	1	1
	w	376	98	102	354	92	95	22	6	7
	i	892	203	235	858	196	227	34	7	8
Zusammen	m	1 331	333	406	1 306	328	398	25	5	8
	w	539	138	146	511	129	136	28	9	10
	i	1 870	471	552	1 817	457	534	53	14	18
FH Ansbach	m	974	218	257	917	207	248	57	11	9
	w	516	120	126	456	103	117	60	17	9
	i	1 490	338	383	1 373	310	365	117	28	18
FH Aschaffenburg	m	923	219	243	894	210	234	29	9	9
	w	464	115	126	433	106	116	31	9	10
	i	1 387	334	369	1 327	316	350	60	18	19
FH Augsburg	m	2 820	503	634	2 586	448	588	234	55	46
	w	1 180	220	251	984	176	210	196	44	41
	i	4 000	723	885	3 570	624	798	430	99	87
FH Coburg	m	1 598	371	457	1 494	343	427	104	28	30
	w	1 344	327	368	1 235	291	338	109	36	30
	i	2 942	698	825	2 729	634	765	213	64	60
FH Deggendorf	m	1 875	464	578	1 758	415	522	117	49	56
	w	796	187	215	711	157	184	85	30	31
	i	2 671	651	793	2 469	572	706	202	79	87
FH Hof - in Hof	m	977	231	259	903	204	241	74	27	18
	w	587	139	139	538	122	133	49	17	6
	i	1 564	370	398	1 441	326	374	123	44	24
- in Münchberg	m	36	3	9	35	3	9	1	-	-
	w	165	34	44	162	32	42	3	2	2
	i	201	37	53	197	35	51	4	2	2
Zusammen	m	1 013	234	268	938	207	250	75	27	18
	w	752	173	183	700	154	175	52	19	8
	i	1 765	407	451	1 638	361	425	127	46	26

Wintersemester 2005/2006

1 Studierende und Studienanfänger/-innen nach Hochschularten, Ländern und Hochschulen

Land ----- Hochschule	Geschl.	Insgesamt			Deutsche Studierende			Ausländische Studierende		
		insgesamt	und zwar im ersten		zusammen	und zwar im ersten		zusammen	und zwar im ersten	
			Hochschul-	Fach-		Hochschul-	Fach-		Hochschul-	Fach-
			semester		semester		semester		semester	
<b>Fachhochschulen (ohne Verwaltungs-FH)</b>										
FH Ingolstadt	m	1 522	360	417	1 438	322	379	84	38	38
	w	563	146	163	493	111	127	70	35	36
	i	2 085	506	580	1 931	433	506	154	73	74
FH Kempten	m	1 883	423	456	1 805	386	441	78	37	15
	w	1 098	257	243	975	209	231	123	48	12
	i	2 981	680	699	2 780	595	672	201	85	27
FH Landshut	m	1 622	319	438	1 569	307	419	53	12	19
	w	989	204	240	920	188	226	69	16	14
	i	2 611	523	678	2 489	495	645	122	28	33
FH München	m	8 658	1 564	2 087	7 556	1 392	1 858	1 102	172	229
	w	4 673	818	979	3 918	668	845	755	150	134
	i	13 331	2 382	3 066	11 474	2 060	2 703	1 857	322	363
FH Neu-Ulm	m	1 172	192	245	1 116	186	237	56	6	8
	w	669	126	157	617	114	144	52	12	13
	i	1 841	318	402	1 733	300	381	108	18	21
FH Nürnberg	m	5 050	1 070	1 230	4 545	960	1 123	505	110	107
	w	3 176	629	658	2 656	494	549	520	135	109
	i	8 226	1 699	1 888	7 201	1 454	1 672	1 025	245	216
FH Regensburg	m	4 016	833	1 016	3 850	777	953	166	56	63
	w	1 756	365	409	1 625	318	363	131	47	46
	i	5 772	1 198	1 425	5 475	1 095	1 316	297	103	109
FH Rosenheim	m	2 565	587	652	2 417	540	613	148	47	39
	w	1 108	265	281	999	229	254	109	36	27
	i	3 673	852	933	3 416	769	867	257	83	66
FH Weihenstephan - in Triesdorf	m	627	144	166	552	129	154	75	15	12
	w	476	97	110	411	91	106	65	6	4
	i	1 103	241	276	963	220	260	140	21	16
- in Weihenstephan	m	1 589	334	414	1 515	319	397	74	15	17
	w	1 233	274	311	1 166	251	291	67	23	20
	i	2 822	608	725	2 681	570	688	141	38	37
Zusammen	m	2 216	478	580	2 067	448	551	149	30	29
	w	1 709	371	421	1 577	342	397	132	29	24
	i	3 925	849	1 001	3 644	790	948	281	59	53
FH Würzburg-Schweinfurt - in Schweinfurt	m	1 689	315	392	1 637	305	380	52	10	12
	w	403	48	60	371	42	51	32	6	9
	i	2 092	363	452	2 008	347	431	84	16	21
- in Würzburg	m	2 218	387	517	2 123	362	480	95	25	37
	w	2 130	427	519	1 994	384	466	136	43	53
	i	4 348	814	1 036	4 117	746	946	231	68	90
Zusammen	m	3 907	702	909	3 760	667	860	147	35	49
	w	2 533	475	579	2 365	426	517	168	49	62
	i	6 440	1 177	1 488	6 125	1 093	1 377	315	84	111
FH Schloss Hohenfels Coburg (Priv. FH)	m	3	3	3	3	3	3	-	-	-
	w	11	9	11	10	8	10	1	1	1
	i	14	12	14	13	11	13	1	1	1
FH für angewandtes Management, Erding (Priv. FH)	m	155	42	63	152	41	62	3	1	1
	w	111	38	62	102	37	60	9	1	2
	i	266	80	125	254	78	122	12	2	3



## Wintersemester 2005/2006

### 1 Studierende und Studienanfänger/-innen nach Hochschularten, Ländern und Hochschulen

Land ----- Hochschule	Ge- schl.	Insgesamt			Deutsche Studierende			Ausländische Studierende		
		insgesamt	und zwar im ersten		zusammen	und zwar im ersten		zusammen	und zwar im ersten	
			Hochschul- semester	Fach- semester		Hochschul- semester	Fach- semester		Hochschul- semester	Fach- semester
<b>Fachhochschulen (ohne Verwaltungs-FH)</b>										
Munich Business School München (Priv. FH)	m	157	37	49	138	32	43	19	5	6
	w	102	24	27	90	22	25	12	2	2
	i	259	61	76	228	54	68	31	7	8
Priv. FH Döpfer, Schwandorf	m	3	1	1	3	1	1	-	-	-
	w	28	10	11	27	10	11	1	-	-
	i	31	11	12	30	11	12	1	-	-
Kath. Stiftungs-FH München - in Benediktbeuern	m	147	26	40	144	26	40	3	-	-
	w	390	67	89	380	67	89	10	-	-
	i	537	93	129	524	93	129	13	-	-
- in München	m	228	41	53	219	41	52	9	-	1
	w	877	165	192	814	152	177	63	13	15
	i	1 105	206	245	1 033	193	229	72	13	16
Zusammen	m	375	67	93	363	67	92	12	-	1
	w	1 267	232	281	1 194	219	266	73	13	15
	i	1 642	299	374	1 557	286	358	85	13	16
Evang. FH Nürnberg	m	175	30	42	171	28	40	4	2	2
	w	586	107	125	575	103	121	11	4	4
	i	761	137	167	746	131	161	15	6	6
Bayern zusammen	m	44 013	9 050	11 124	40 846	8 315	10 342	3 167	735	782
	w	25 970	5 356	6 062	23 173	4 614	5 422	2 797	742	640
	i	69 983	14 406	17 186	64 019	12 929	15 764	5 964	1 477	1 422
Berlin										
Technische FH Berlin	m	6 497	753	1 331	5 718	671	1 182	779	82	149
	w	2 391	276	438	2 107	236	378	284	40	60
	i	8 888	1 029	1 769	7 825	907	1 560	1 063	122	209
FH für Technik und Wirtschaft Berlin	m	6 158	833	1 100	5 706	756	1 002	452	77	98
	w	3 257	390	532	2 913	339	459	344	51	73
	i	9 415	1 223	1 632	8 619	1 095	1 461	796	128	171
FH für Wirtschaft Berlin - FB Wirtschaft	m	1 734	254	352	1 520	195	286	214	59	66
	w	1 872	315	398	1 583	236	311	289	79	87
	i	3 606	569	750	3 103	431	597	503	138	153
- FB Berufsakademie	m	723	254	273	713	248	266	10	6	7
	w	664	206	218	659	203	215	5	3	3
	i	1 387	460	491	1 372	451	481	15	9	10
Zusammen	m	2 457	508	625	2 233	443	552	224	65	73
	w	2 536	521	616	2 242	439	526	294	82	90
	i	4 993	1 029	1 241	4 475	882	1 078	518	147	163
FH für Sozialarbeit und Sozialpädagogik Berlin	m	408	35	53	389	27	45	19	8	8
	w	1 149	154	196	1 092	142	177	57	12	19
	i	1 557	189	249	1 481	169	222	76	20	27
Mediadesign Hochschule Berlin (Priv. FH)	m	192	79	107	176	73	97	16	6	10
	w	140	54	69	131	51	66	9	3	3
	i	332	133	176	307	124	163	25	9	13
OTA-Hochschule Berlin (Priv. FH)	m	49	17	25	44	14	22	5	3	3
	w	35	15	20	32	15	20	3	-	-
	i	84	32	45	76	29	42	8	3	3

## Wintersemester 2005/2006

### 1 Studierende und Studienanfänger/-innen nach Hochschularten, Ländern und Hochschulen

Land ----- Hochschule	Ge- schl.	Insgesamt			Deutsche Studierende			Ausländische Studierende		
		insgesamt	und zwar im ersten		zusammen	und zwar im ersten		zusammen	und zwar im ersten	
			Hochschul-	Fach-		Hochschul-	Fach-		Hochschul-	Fach-
			semester		semester		semester		semester	
<b>Fachhochschulen (ohne Verwaltungs-FH)</b>										
Evang. FH für Sozialarbeit und Sozialpädagogik Berlin	m	232	40	56	222	39	55	10	1	1
	w	793	132	155	753	123	149	40	9	6
	i	1 025	172	211	975	162	204	50	10	7
Kath. FH Berlin	m	219	36	44	216	36	44	3	-	-
	w	647	117	136	624	114	131	23	3	5
	i	866	153	180	840	150	175	26	3	5
Berlin zusammen	m	16 212	2 301	3 341	14 704	2 059	2 999	1 508	242	342
	w	10 948	1 659	2 162	9 894	1 459	1 906	1 054	200	256
	i	27 160	3 960	5 503	24 598	3 518	4 905	2 562	442	598
<b>Brandenburg</b>										
FH Brandenburg	m	1 836	335	467	1 696	282	400	140	53	67
	w	611	91	138	564	76	121	47	15	17
	i	2 447	426	605	2 260	358	521	187	68	84
FH Eberswalde	m	831	149	217	794	142	205	37	7	12
	w	681	121	168	656	117	162	25	4	6
	i	1 512	270	385	1 450	259	367	62	11	18
FH Lausitz - in Cottbus	m	576	78	110	559	71	102	17	7	8
	w	537	100	130	518	93	122	19	7	8
	i	1 113	178	240	1 077	164	224	36	14	16
- in Senftenberg	m	1 557	378	448	1 385	289	355	172	89	93
	w	633	153	182	603	146	173	30	7	9
	i	2 190	531	630	1 988	435	528	202	96	102
Zusammen	m	2 133	456	558	1 944	360	457	189	96	101
	w	1 170	253	312	1 121	239	295	49	14	17
	i	3 303	709	870	3 065	599	752	238	110	118
FH Potsdam	m	1 113	175	241	1 033	150	219	80	25	22
	w	1 418	237	307	1 310	197	280	108	40	27
	i	2 531	412	548	2 343	347	499	188	65	49
Technische FH Wildau	m	1 806	436	545	1 732	403	508	74	33	37
	w	1 239	335	373	1 185	309	342	54	26	31
	i	3 045	771	918	2 917	712	850	128	59	68
Theol. Seminar (FH) der Evang. Freikirche, Elstal	m	48	10	25	46	9	24	2	1	1
	w	26	6	13	25	6	13	1	-	-
	i	74	16	38	71	15	37	3	1	1
Brandenburg zusammen	m	7 767	1 561	2 053	7 245	1 346	1 813	522	215	240
	w	5 145	1 043	1 311	4 861	944	1 213	284	99	98
	i	12 912	2 604	3 364	12 106	2 290	3 026	806	314	338
<b>Bremen</b>										
H Bremen	m	5 163	950	1 116	4 369	712	925	794	238	191
	w	3 383	668	703	2 732	473	577	651	195	126
	i	8 546	1 618	1 819	7 101	1 185	1 502	1 445	433	317
H Bremerhaven	m	1 672	351	409	1 457	331	382	215	20	27
	w	800	214	251	675	194	230	125	20	21
	i	2 472	565	660	2 132	525	612	340	40	48
Bremen zusammen	m	6 835	1 301	1 525	5 826	1 043	1 307	1 009	258	218
	w	4 183	882	954	3 407	667	807	776	215	147
	i	11 018	2 183	2 479	9 233	1 710	2 114	1 785	473	365

## Wintersemester 2005/2006

### 1 Studierende und Studienanfänger/-innen nach Hochschularten, Ländern und Hochschulen

Land ----- Hochschule	Ge- schl.	Insgesamt			Deutsche Studierende			Ausländische Studierende		
		insgesamt	und zwar im ersten		zusammen	und zwar im ersten		zusammen	und zwar im ersten	
			Hochschul- semester	Fach- semester		Hochschul- semester	Fach- semester		Hochschul- semester	Fach- semester
<b>Fachhochschulen (ohne Verwaltungs-FH)</b>										
<b>Hamburg</b>										
H für Angewandte Wissenschaften Hamburg (FH)	m	8 492	981	1 307	7 343	870	1 145	1 149	111	162
	w	5 051	549	713	4 279	472	610	772	77	103
	i	13 543	1 530	2 020	11 622	1 342	1 755	1 921	188	265
HFH Hamburger Fern-Hochschule	m	3 289	494	492	3 158	472	470	131	22	22
	w	1 910	293	291	1 862	289	287	48	4	4
	i	5 199	787	783	5 020	761	757	179	26	26
Europ. Fernhochschule Hamburg	m	842	146	165	811	144	162	31	2	3
	w	508	113	115	492	110	112	16	3	3
	i	1 350	259	280	1 303	254	274	47	5	6
AMD Akademie Mode und Design Hamburg (Priv. FH)	m	8	6	8	7	5	7	1	1	1
	w	38	28	38	36	26	36	2	2	2
	i	46	34	46	43	31	43	3	3	3
Hamburg School of Business Administration (Priv. FH)	m	98	53	61	96	52	60	2	1	1
	w	104	64	69	102	62	67	2	2	2
	i	202	117	130	198	114	127	4	3	3
Evang. FH Hamburg	m	73	12	19	72	12	19	1	-	-
	w	178	30	36	169	29	35	9	1	1
	i	251	42	55	241	41	54	10	1	1
Hamburg zusammen	m	12 802	1 692	2 052	11 487	1 555	1 863	1 315	137	189
	w	7 789	1 077	1 262	6 940	988	1 147	849	89	115
	i	20 591	2 769	3 314	18 427	2 543	3 010	2 164	226	304
<b>Hessen</b>										
FH Darmstadt - in Darmstadt	m	6 175	961	1 377	4 983	811	1 139	1 192	150	238
	w	2 586	493	588	2 094	419	495	492	74	93
	i	8 761	1 454	1 965	7 077	1 230	1 634	1 684	224	331
- in Dieburg	m	1 027	167	229	918	132	196	109	35	33
	w	917	148	210	738	119	172	179	29	38
	i	1 944	315	439	1 656	251	368	288	64	71
Zusammen	m	7 202	1 128	1 606	5 901	943	1 335	1 301	185	271
	w	3 503	641	798	2 832	538	667	671	103	131
	i	10 705	1 769	2 404	8 733	1 481	2 002	1 972	288	402
FH Frankfurt a.M.	m	5 372	720	1 037	3 896	580	812	1 476	140	225
	w	3 568	532	667	2 785	422	541	783	110	126
	i	8 940	1 252	1 704	6 681	1 002	1 353	2 259	250	351
FH Fulda	m	2 143	342	464	1 971	319	421	172	23	43
	w	2 269	434	509	2 045	398	470	224	36	39
	i	4 412	776	973	4 016	717	891	396	59	82
FH Gießen-Friedberg - in Friedberg	m	3 200	581	690	2 945	529	625	255	52	65
	w	554	119	141	477	104	118	77	15	23
	i	3 754	700	831	3 422	633	743	332	67	88
- in Gießen	m	4 368	674	830	3 860	613	758	508	61	72
	w	1 354	251	301	1 120	210	254	234	41	47
	i	5 722	925	1 131	4 980	823	1 012	742	102	119
Zusammen	m	7 568	1 255	1 520	6 805	1 142	1 383	763	113	137
	w	1 908	370	442	1 597	314	372	311	56	70
	i	9 476	1 625	1 962	8 402	1 456	1 755	1 074	169	207

## Wintersemester 2005/2006

### 1 Studierende und Studienanfänger/-innen nach Hochschularten, Ländern und Hochschulen

Land ----- Hochschule	Ge- schl.	Insgesamt			Deutsche Studierende			Ausländische Studierende		
		insgesamt	und zwar im ersten		zusammen	und zwar im ersten		zusammen	und zwar im ersten	
			Hochschul- semester	Fach- semester		Hochschul- semester	Fach- semester		Hochschul- semester	Fach- semester
<b>Fachhochschulen (ohne Verwaltungs-FH)</b>										
FH Wiesbaden										
- in Geisenheim	m	723	149	176	685	140	170	38	9	6
	w	367	76	96	349	70	92	18	6	4
	i	1 090	225	272	1 034	210	262	56	15	10
- in Rüsselsheim	m	2 207	364	447	1 851	325	397	356	39	50
	w	277	54	64	219	43	48	58	11	16
	i	2 484	418	511	2 070	368	445	414	50	66
- in Wiesbaden	m	2 339	274	373	1 939	217	304	400	57	69
	w	2 581	344	448	2 106	288	360	475	56	88
	i	4 920	618	821	4 045	505	664	875	113	157
Zusammen	m	5 269	787	996	4 475	682	871	794	105	125
	w	3 225	474	608	2 674	401	500	551	73	108
	i	8 494	1 261	1 604	7 149	1 083	1 371	1 345	178	233
Priv. FH des Bundesverbandes der Unfallversicherungsträger Bad Hersfeld	m	22	5	5	22	5	5	-	-	-
	w	26	3	3	26	3	3	-	-	-
	i	48	8	8	48	8	8	-	-	-
Accadis School of Intern. Business, Bad Homburg (Priv. FH)	m	43	25	33	35	22	28	8	3	5
	w	76	47	60	71	44	55	5	3	5
	i	119	72	93	106	66	83	13	6	10
Priv. Fern-FH Darmstadt	m	2 065	176	238	1 951	176	238	114	-	-
	w	181	5	10	174	5	10	7	-	-
	i	2 246	181	248	2 125	181	248	121	-	-
Provadis School of Intern. Management and Technology, Frankfurt a.M	m	63	19	19	62	18	18	1	1	1
	w	54	24	24	54	24	24	-	-	-
	i	117	43	43	116	42	42	1	1	1
Priv. FH Fresenius Idstein in Idstein	m	277	68	66	253	65	65	24	3	1
	w	491	154	148	467	145	147	24	9	1
	i	768	222	214	720	210	212	48	12	2
Priv. FH Nordhessen										
- in Bad Sooden-Allendorf	m	126	37	39	119	33	35	7	4	4
	w	218	70	70	212	68	68	6	2	2
	i	344	107	109	331	101	103	13	6	6
- in Kassel	m	973	146	152	937	144	148	36	2	4
	w	1 183	223	174	1 148	215	164	35	8	10
	i	2 156	369	326	2 085	359	312	71	10	14
Zusammen	m	1 099	183	191	1 056	177	183	43	6	8
	w	1 401	293	244	1 360	283	232	41	10	12
	i	2 500	476	435	2 416	460	415	84	16	20
Evang. FH Darmstadt	m	327	47	62	304	42	56	23	5	6
	w	924	175	228	865	163	209	59	12	19
	i	1 251	222	290	1 169	205	265	82	17	25
Hessen zusammen	m	31 450	4 755	6 237	26 731	4 171	5 415	4 719	584	822
	w	17 626	3 152	3 741	14 950	2 740	3 230	2 676	412	511
	i	49 076	7 907	9 978	41 681	6 911	8 645	7 395	996	1 333
Mecklenburg-Vorpommern										
FH Neubrandenburg	m	922	198	255	899	188	243	23	10	12
	w	1 232	241	296	1 199	232	290	33	9	6
	i	2 154	439	551	2 098	420	533	56	19	18

## Wintersemester 2005/2006

### 1 Studierende und Studienanfänger/-innen nach Hochschularten, Ländern und Hochschulen

Land ----- Hochschule	Ge- schl.	Insgesamt			Deutsche Studierende			Ausländische Studierende		
		insgesamt	und zwar im ersten		zusammen	und zwar im ersten		zusammen	und zwar im ersten	
			Hochschul- semester	Fach- semester		Hochschul- semester	Fach- semester		Hochschul- semester	Fach- semester
<b>Fachhochschulen (ohne Verwaltungs-FH)</b>										
FH Stralsund	m	1 831	311	380	1 751	270	365	80	41	15
	w	953	179	194	891	153	188	62	26	6
	i	2 784	490	574	2 642	423	553	142	67	21
FH Wismar	m	2 831	531	743	2 655	456	663	176	75	80
	w	1 663	321	441	1 513	258	375	150	63	66
	i	4 494	852	1 184	4 168	714	1 038	326	138	146
Baltic College Güstrow (Priv. FH)	m	16	11	-	16	11	-	-	-	-
	w	28	24	-	27	23	-	1	1	-
	i	44	35	-	43	34	-	1	1	-
Mecklenburg-Vorpommern zusammen	m	5 600	1 051	1 378	5 321	925	1 271	279	126	107
	w	3 876	765	931	3 630	666	853	246	99	78
	i	9 476	1 816	2 309	8 951	1 591	2 124	525	225	185
Niedersachsen										
FH Braunschweig-Wolfenbüttel - in Braunschweig	m	297	15	43	281	13	41	16	2	2
	w	837	83	199	779	65	179	58	18	20
	i	1 134	98	242	1 060	78	220	74	20	22
- in Salzgitter	m	695	100	153	652	95	143	43	5	10
	w	462	71	92	423	64	81	39	7	11
	i	1 157	171	245	1 075	159	224	82	12	21
- in Wolfenbüttel	m	2 192	342	398	1 952	293	361	240	49	37
	w	498	91	93	421	70	87	77	21	6
	i	2 690	433	491	2 373	363	448	317	70	43
- in Wolfsburg	m	1 487	219	277	1 315	186	240	172	33	37
	w	631	138	153	545	113	130	86	25	23
	i	2 118	357	430	1 860	299	370	258	58	60
Zusammen	m	4 671	676	871	4 200	587	785	471	89	86
	w	2 428	383	537	2 168	312	477	260	71	60
	i	7 099	1 059	1 408	6 368	899	1 262	731	160	146
FH Hannover										
- in Hannover (Gestaltung)	m	362	42	67	317	37	57	45	5	10
	w	669	88	112	564	73	100	105	15	12
	i	1 031	130	179	881	110	157	150	20	22
- in Hannover (Maschinenbau/ Elektrotech./Biblioth./Inform.)	m	3 337	402	492	2 814	357	451	523	45	41
	w	873	110	143	644	78	107	229	32	36
	i	4 210	512	635	3 458	435	558	752	77	77
- in Hannover (Milch- und Molkereiwirtschaft)	m	113	29	31	106	27	30	7	2	1
	w	114	22	27	84	14	19	30	8	8
	i	227	51	58	190	41	49	37	10	9
- in Nienburg	m	227	-	-	207	-	-	20	-	-
	w	118	-	-	108	-	-	10	-	-
	i	345	-	-	315	-	-	30	-	-
Zusammen	m	4 039	473	590	3 444	421	538	595	52	52
	w	1 774	220	282	1 400	165	226	374	55	56
	i	5 813	693	872	4 844	586	764	969	107	108

## Wintersemester 2005/2006

### 1 Studierende und Studienanfänger/-innen nach Hochschularten, Ländern und Hochschulen

Land ----- Hochschule	Ge- schl.	Insgesamt			Deutsche Studierende			Ausländische Studierende		
		insgesamt	und zwar im ersten		zusammen	und zwar im ersten		zusammen	und zwar im ersten	
			Hochschul- semester	Fach- semester		Hochschul- semester	Fach- semester		Hochschul- semester	Fach- semester
<b>Fachhochschulen (ohne Verwaltungs-FH)</b>										
FH Hildesheim/Holzminden/ Göttingen										
- in Buxtehude	m	315	-	-	290	-	-	25	-	-
	w	133	-	-	122	-	-	11	-	-
	i	448	-	-	412	-	-	36	-	-
- in Göttingen										
	m	1 090	183	268	1 011	173	254	79	10	14
	w	222	49	65	184	44	56	38	5	9
	i	1 312	232	333	1 195	217	310	117	15	23
- in Hildesheim (Archit./Bauing.)										
	m	939	118	153	878	107	146	61	11	7
	w	414	52	72	369	46	67	45	6	5
	i	1 353	170	225	1 247	153	213	106	17	12
- in Hildesheim (Gestaltung)										
	m	224	27	26	207	21	26	17	6	-
	w	615	63	84	574	56	82	41	7	2
	i	839	90	110	781	77	108	58	13	2
- in Hildesheim (Sozialpädagogik)										
	m	272	22	41	264	20	39	8	2	2
	w	1 013	128	192	990	124	189	23	4	3
	i	1 285	150	233	1 254	144	228	31	6	5
- in Holzminden										
	m	464	58	97	437	56	94	27	2	3
	w	388	79	103	375	78	101	13	1	2
	i	852	137	200	812	134	195	40	3	5
Zusammen										
	m	3 304	408	585	3 087	377	559	217	31	26
	w	2 785	371	516	2 614	348	495	171	23	21
	i	6 089	779	1 101	5 701	725	1 054	388	54	47
FH Oldenburg/Ostfriesland/ Wilhelmshaven										
- in Elsfleth	m	426	65	92	397	63	88	29	2	4
	w	134	24	27	130	23	26	4	1	1
	i	560	89	119	527	86	114	33	3	5
- in Emden										
	m	2 456	482	608	2 307	469	578	149	13	30
	w	1 341	342	358	1 238	318	328	103	24	30
	i	3 797	824	966	3 545	787	906	252	37	60
- in Leer										
	m	264	30	44	254	30	44	10	-	-
	w	76	-	1	73	-	1	3	-	-
	i	340	30	45	327	30	45	13	-	-
- in Oldenburg										
	m	1 069	191	249	1 016	182	244	53	9	5
	w	490	91	108	448	80	106	42	11	2
	i	1 559	282	357	1 464	262	350	95	20	7
- in Wilhelmshaven										
	m	2 547	421	506	2 382	410	490	165	11	16
	w	1 155	168	201	1 041	157	184	114	11	17
	i	3 702	589	707	3 423	567	674	279	22	33
Zusammen										
	m	6 762	1 189	1 499	6 356	1 154	1 444	406	35	55
	w	3 196	625	695	2 930	578	645	266	47	50
	i	9 958	1 814	2 194	9 286	1 732	2 089	672	82	105
FH Osnabrück										
- in Haste	m	975	175	201	946	168	194	29	7	7
	w	656	105	123	631	95	113	25	10	10
	i	1 631	280	324	1 577	263	307	54	17	17
- in Lingen										
	m	425	61	107	392	58	101	33	3	6
	w	305	61	87	270	57	80	35	4	7
	i	730	122	194	662	115	181	68	7	13
- in Westerberg										
	m	3 459	519	554	3 001	435	486	458	84	68
	w	1 960	298	280	1 667	250	243	293	48	37
	i	5 419	817	834	4 668	685	729	751	132	105

Wintersemester 2005/2006

1 Studierende und Studienanfänger/-innen nach Hochschularten, Ländern und Hochschulen

Land ----- Hochschule	Ge- schl.	Insgesamt			Deutsche Studierende			Ausländische Studierende		
		insgesamt	und zwar im ersten		zusammen	und zwar im ersten		zusammen	und zwar im ersten	
			Hochschul- semester	Fach- semester		Hochschul- semester	Fach- semester		Hochschul- semester	Fach- semester
<b>Fachhochschulen (ohne Verwaltungs-FH)</b>										
Zusammen	m	4 859	755	862	4 339	661	781	520	94	81
	w	2 921	464	490	2 568	402	436	353	62	54
	i	7 780	1 219	1 352	6 907	1 063	1 217	873	156	135
Hochschule21, Buxtehude (Priv. FH)	m	38	33	36	36	31	34	2	2	2
	w	13	11	11	13	11	11	-	-	-
	i	51	44	47	49	42	45	2	2	2
FH im DRK, Göttingen	m	66	11	15	66	11	15	-	-	-
	w	85	19	23	83	19	22	2	-	1
	i	151	30	38	149	30	37	2	-	1
Priv. FH Göttingen	m	172	49	58	167	48	56	5	1	2
	w	98	31	35	97	31	35	1	-	-
	i	270	80	93	264	79	91	6	1	2
Priv. FH für die Wirtschaft Hannover - in Hannover	m	207	36	54	201	35	53	6	1	1
	w	129	32	36	124	31	34	5	1	2
	i	336	68	90	325	66	87	11	2	3
- in Celle	m	34	4	6	34	4	6	-	-	-
	w	3	1	1	3	1	1	-	-	-
	i	37	5	7	37	5	7	-	-	-
Zusammen	m	241	40	60	235	39	59	6	1	1
	w	132	33	37	127	32	35	5	1	2
	i	373	73	97	362	71	94	11	2	3
Freie Kunststudienstätte (Priv. FH) Ottersberg	m	71	7	8	64	7	8	7	-	-
	w	405	58	74	384	54	70	21	4	4
	i	476	65	82	448	61	78	28	4	4
Priv. FH für Wirtschaft und Technik Vechta/Diepholz - in Diepholz	m	112	27	27	112	27	27	-	-	-
	w	16	7	7	16	7	7	-	-	-
	i	128	34	34	128	34	34	-	-	-
- in Oldenburg	m	91	35	35	91	35	35	-	-	-
	w	2	-	-	2	-	-	-	-	-
	i	93	35	35	93	35	35	-	-	-
- in Vechta	m	244	91	29	243	91	29	1	-	-
	w	185	68	15	184	68	15	1	-	-
	i	429	159	44	427	159	44	2	-	-
Zusammen	m	447	153	91	446	153	91	1	-	-
	w	203	75	22	202	75	22	1	-	-
	i	650	228	113	648	228	113	2	-	-
Evang. FH Hannover	m	396	33	44	384	29	40	12	4	4
	w	1 017	117	155	977	113	152	40	4	3
	i	1 413	150	199	1 361	142	192	52	8	7
Niedersachsen zusammen	m	25 066	3 827	4 719	22 824	3 518	4 410	2 242	309	309
	w	15 057	2 407	2 877	13 563	2 140	2 626	1 494	267	251
	i	40 123	6 234	7 596	36 387	5 658	7 036	3 736	576	560

Wintersemester 2005/2006

1 Studierende und Studienanfänger/-innen nach Hochschularten, Ländern und Hochschulen

Land ----- Hochschule	Ge- schl.	Insgesamt			Deutsche Studierende			Ausländische Studierende		
		insgesamt	und zwar im ersten		zusammen	und zwar im ersten		zusammen	und zwar im ersten	
			Hochschul- semester	Fach- semester		Hochschul- semester	Fach- semester		Hochschul- semester	Fach- semester
<b>Fachhochschulen (ohne Verwaltungs-FH)</b>										
Nordrhein-Westfalen										
FH Aachen - in Aachen	m	4 570	648	753	3 802	549	658	768	99	95
	w	1 429	222	221	1 186	171	190	243	51	31
	i	5 999	870	974	4 988	720	848	1 011	150	126
- in Jülich	m	1 485	259	319	977	211	262	508	48	57
	w	582	99	113	436	77	86	146	22	27
	i	2 067	358	432	1 413	288	348	654	70	84
Zusammen	m	6 055	907	1 072	4 779	760	920	1 276	147	152
	w	2 011	321	334	1 622	248	276	389	73	58
	i	8 066	1 228	1 406	6 401	1 008	1 196	1 665	220	210
FH Bielefeld - in Bielefeld	m	3 328	499	582	3 050	455	548	278	44	34
	w	2 364	375	412	2 171	331	385	193	44	27
	i	5 692	874	994	5 221	786	933	471	88	61
- in Minden	m	433	92	107	411	88	103	22	4	4
	w	245	51	56	229	50	54	16	1	2
	i	678	143	163	640	138	157	38	5	6
Zusammen	m	3 761	591	689	3 461	543	651	300	48	38
	w	2 609	426	468	2 400	381	439	209	45	29
	i	6 370	1 017	1 157	5 861	924	1 090	509	93	67
FH Bochum	m	3 338	482	569	2 843	416	507	495	66	62
	w	1 107	152	177	877	111	148	230	41	29
	i	4 445	634	746	3 720	527	655	725	107	91
FH Bonn-Rhein-Sieg - in Rheinbach	m	875	136	206	750	112	167	125	24	39
	w	723	131	185	600	102	145	123	29	40
	i	1 598	267	391	1 350	214	312	248	53	79
- in Sankt Augustin	m	2 274	383	519	1 953	345	454	321	38	65
	w	599	92	111	482	75	94	117	17	17
	i	2 873	475	630	2 435	420	548	438	55	82
Zusammen	m	3 149	519	725	2 703	457	621	446	62	104
	w	1 322	223	296	1 082	177	239	240	46	57
	i	4 471	742	1 021	3 785	634	860	686	108	161
FH Dortmund	m	5 621	764	983	4 629	660	838	992	104	145
	w	2 802	450	516	2 390	377	435	412	73	81
	i	8 423	1 214	1 499	7 019	1 037	1 273	1 404	177	226
FH Düsseldorf	m	3 249	492	593	2 663	432	522	586	60	71
	w	3 212	532	591	2 774	448	520	438	84	71
	i	6 461	1 024	1 184	5 437	880	1 042	1 024	144	142
FH Gelsenkirchen - in Bocholt	m	1 083	261	282	1 030	251	271	53	10	11
	w	321	67	73	289	62	69	32	5	4
	i	1 404	328	355	1 319	313	340	85	15	15
- in Gelsenkirchen	m	2 699	602	689	2 453	566	649	246	36	40
	w	795	166	184	671	141	164	124	25	20
	i	3 494	768	873	3 124	707	813	370	61	60
- in Recklinghausen	m	925	189	220	851	177	208	74	12	12
	w	559	132	152	506	120	142	53	12	10
	i	1 484	321	372	1 357	297	350	127	24	22
Zusammen	m	4 707	1 052	1 191	4 334	994	1 128	373	58	63
	w	1 675	365	409	1 466	323	375	209	42	34
	i	6 382	1 417	1 600	5 800	1 317	1 503	582	100	97



## Wintersemester 2005/2006

### 1 Studierende und Studienanfänger/-innen nach Hochschularten, Ländern und Hochschulen

Land ----- Hochschule	Ge- schl.	Insgesamt			Deutsche Studierende			Ausländische Studierende		
		insgesamt	und zwar im ersten		zusammen	und zwar im ersten		zusammen	und zwar im ersten	
			Hochschul- semester	Fach- semester		Hochschul- semester	Fach- semester		Hochschul- semester	Fach- semester
<b>Fachhochschulen (ohne Verwaltungs-FH)</b>										
FH Köln										
- in Gummersbach	m	2 215	347	388	1 827	307	339	388	40	49
	w	374	55	60	253	45	47	121	10	13
	i	2 589	402	448	2 080	352	386	509	50	62
- in Köln	m	8 432	1 253	1 602	6 995	1 060	1 336	1 437	193	266
	w	5 428	844	956	4 414	649	785	1 014	195	171
	i	13 860	2 097	2 558	11 409	1 709	2 121	2 451	388	437
Zusammen	m	10 647	1 600	1 990	8 822	1 367	1 675	1 825	233	315
	w	5 802	899	1 016	4 667	694	832	1 135	205	184
	i	16 449	2 499	3 006	13 489	2 061	2 507	2 960	438	499
FH Lippe und Höxter										
- in Detmold	m	745	104	108	700	95	104	45	9	4
	w	778	129	149	753	128	148	25	1	1
	i	1 523	233	257	1 453	223	252	70	10	5
- in Lemgo	m	1 987	485	547	1 847	450	503	140	35	44
	w	684	169	182	606	156	170	78	13	12
	i	2 671	654	729	2 453	606	673	218	48	56
- in Höxter	m	437	97	107	431	96	106	6	1	1
	w	225	44	51	219	43	49	6	1	2
	i	662	141	158	650	139	155	12	2	3
Zusammen	m	3 169	686	762	2 978	641	713	191	45	49
	w	1 687	342	382	1 578	327	367	109	15	15
	i	4 856	1 028	1 144	4 556	968	1 080	300	60	64
FH Münster										
- in Münster	m	2 724	372	431	2 461	351	414	263	21	17
	w	3 209	417	486	2 929	396	461	280	21	25
	i	5 933	789	917	5 390	747	875	543	42	42
- in Steinfurt	m	2 708	522	608	2 447	495	567	261	27	41
	w	384	86	96	307	76	90	77	10	6
	i	3 092	608	704	2 754	571	657	338	37	47
Zusammen	m	5 432	894	1 039	4 908	846	981	524	48	58
	w	3 593	503	582	3 236	472	551	357	31	31
	i	9 025	1 397	1 621	8 144	1 318	1 532	881	79	89
FH Niederrhein										
- in Krefeld	m	2 257	445	524	1 781	376	435	476	69	89
	w	715	126	146	610	107	132	105	19	14
	i	2 972	571	670	2 391	483	567	581	88	103
- in Mönchengladbach	m	3 007	469	568	2 449	383	449	558	86	119
	w	4 089	668	787	3 595	585	689	494	83	98
	i	7 096	1 137	1 355	6 044	968	1 138	1 052	169	217
Zusammen	m	5 264	914	1 092	4 230	759	884	1 034	155	208
	w	4 804	794	933	4 205	692	821	599	102	112
	i	10 068	1 708	2 025	8 435	1 451	1 705	1 633	257	320
FH Südwestfalen										
- in Hagen	m	1 304	380	448	1 206	350	409	98	30	39
	w	321	63	79	289	58	70	32	5	9
	i	1 625	443	527	1 495	408	479	130	35	48
- in Iserlohn	m	1 487	355	419	1 412	337	399	75	18	20
	w	190	37	48	178	35	44	12	2	4
	i	1 677	392	467	1 590	372	443	87	20	24
- in Meschede	m	845	203	237	796	188	218	49	15	19
	w	194	67	76	179	63	71	15	4	5
	i	1 039	270	313	975	251	289	64	19	24

## Wintersemester 2005/2006

### 1 Studierende und Studienanfänger/-innen nach Hochschularten, Ländern und Hochschulen

Land ----- Hochschule	Ge- schl.	Insgesamt			Deutsche Studierende			Ausländische Studierende		
		insgesamt	und zwar im ersten		zusammen	und zwar im ersten		zusammen	und zwar im ersten	
			Hochschul- semester	Fach- semester		Hochschul- semester	Fach- semester		Hochschul- semester	Fach- semester
<b>Fachhochschulen (ohne Verwaltungs-FH)</b>										
- in Soest	m	1 377	421	374	1 235	320	350	142	101	24
	w	245	98	52	189	45	49	56	53	3
	i	1 622	519	426	1 424	365	399	198	154	27
Zusammen	m	5 013	1 359	1 478	4 649	1 195	1 376	364	164	102
	w	950	265	255	835	201	234	115	64	21
	i	5 963	1 624	1 733	5 484	1 396	1 610	479	228	123
Intern. Fachhochschule (IFH) Bad Honnef-Bonn	m	345	70	89	331	64	85	14	6	4
	w	597	132	140	568	124	133	29	8	7
	i	942	202	229	899	188	218	43	14	11
FH des Mittelstandes Bielefeld (FHM)	m	216	55	83	215	55	83	1	-	-
	w	154	42	55	151	41	54	3	1	1
	i	370	97	138	366	96	137	4	1	1
Priv. techn. FH Bochum (DMT)	m	1 222	224	274	1 073	200	244	149	24	30
	w	161	22	28	131	18	22	30	4	6
	i	1 383	246	302	1 204	218	266	179	28	36
Hochschule der Sparkassen - Finanzgruppe Bonn	m	376	74	87	372	72	84	4	2	3
	w	127	25	26	127	25	26	-	-	-
	i	503	99	113	499	97	110	4	2	3
Intern. School of Management, Dortmund (Priv. FH)	m	361	89	85	354	86	82	7	3	3
	w	397	87	89	389	85	86	8	2	3
	i	758	176	174	743	171	168	15	5	6
Priv. FH für Ökonomie und Management Essen (H für Berufstätige) - in Duisburg	m	244	34	40	225	33	39	19	1	1
	w	154	28	32	144	24	28	10	4	4
	i	398	62	72	369	57	67	29	5	5
- in Essen	m	2 992	408	703	2 832	375	649	160	33	54
	w	1 744	386	510	1 618	350	466	126	36	44
	i	4 736	794	1 213	4 450	725	1 115	286	69	98
- in Leverkusen	m	157	54	66	144	50	59	13	4	7
	w	114	37	42	106	35	40	8	2	2
	i	271	91	108	250	85	99	21	6	9
- in Neuss	m	796	117	150	739	109	138	57	8	12
	w	483	86	102	452	83	99	31	3	3
	i	1 279	203	252	1 191	192	237	88	11	15
- in Gütersloh	m	21	9	11	21	9	11	-	-	-
	w	22	11	11	20	10	10	2	1	1
	i	43	20	22	41	19	21	2	1	1
- in Siegen	m	141	24	32	139	23	31	2	1	1
	w	66	17	19	62	16	18	4	1	1
	i	207	41	51	201	39	49	6	2	2
Zusammen	m	4 351	646	1 002	4 100	599	927	251	47	75
	w	2 583	565	716	2 402	518	661	181	47	55
	i	6 934	1 211	1 718	6 502	1 117	1 588	432	94	130
FH für Logistik und Wirtschaft Hamm (Priv. FH)	m	39	37	39	39	37	39	-	-	-
	w	11	10	11	11	10	11	-	-	-
	i	50	47	50	50	47	50	-	-	-

## Wintersemester 2005/2006

### 1 Studierende und Studienanfänger/-innen nach Hochschularten, Ländern und Hochschulen

Land ----- Hochschule	Ge- schl.	Insgesamt			Deutsche Studierende			Ausländische Studierende		
		insgesamt	und zwar im ersten		zusammen	und zwar im ersten		zusammen	und zwar im ersten	
			Hochschul- semester	Fach- semester		Hochschul- semester	Fach- semester		Hochschul- semester	Fach- semester
<b>Fachhochschulen (ohne Verwaltungs-FH)</b>										
Business and Information Tech- nology School (BITS) Iserlohn	m	254	53	64	251	53	64	3	-	-
	w	199	55	62	197	54	61	2	1	1
	i	453	108	126	448	107	125	5	1	1
Priv. FH Fresenius Idstein in Köln	m	330	86	106	316	83	102	14	3	4
	w	316	105	127	301	99	119	15	6	8
	i	646	191	233	617	182	221	29	9	12
Priv. Rheinische FH Köln	m	2 762	429	516	2 351	380	459	411	49	57
	w	1 284	241	279	1 087	217	253	197	24	26
	i	4 046	670	795	3 438	597	712	608	73	83
Priv. FH der Wirtschaft Paderborn - in Bergisch-Gladbach	m	401	95	106	396	95	106	5	-	-
	w	164	38	44	164	38	44	-	-	-
	i	565	133	150	560	133	150	5	-	-
- in Bielefeld	m	76	12	14	75	12	14	1	-	-
	w	87	24	25	87	24	25	-	-	-
	i	163	36	39	162	36	39	1	-	-
- in Gütersloh	m	159	46	50	158	46	50	1	-	-
	w	39	6	8	39	6	8	-	-	-
	i	198	52	58	197	52	58	1	-	-
- in Paderborn	m	145	58	61	143	56	59	2	2	2
	w	74	24	25	74	24	25	-	-	-
	i	219	82	86	217	80	84	2	2	2
Zusammen	m	781	211	231	772	209	229	9	2	2
	w	364	92	102	364	92	102	-	-	-
	i	1 145	303	333	1 136	301	331	9	2	2
Europäische FH (EUFH) Rhein/Erft (Priv. FH)	m	316	149	163	301	143	156	15	6	7
	w	262	120	132	250	116	127	12	4	5
	i	578	269	295	551	259	283	27	10	12
Evang. FH Rheinland-Westfalen-Lippe Bochum	m	421	36	52	412	35	49	9	1	3
	w	1 511	155	211	1 433	149	204	78	6	7
	i	1 932	191	263	1 845	184	253	87	7	10
Kath. FH Nordrhein-Westfalen - in Aachen	m	159	27	35	153	25	33	6	2	2
	w	610	90	116	567	82	108	43	8	8
	i	769	117	151	720	107	141	49	10	10
- in Köln	m	210	42	48	205	40	46	5	2	2
	w	889	171	212	835	164	199	54	7	13
	i	1 099	213	260	1 040	204	245	59	9	15
- in Münster	m	167	32	41	165	32	40	2	-	1
	w	569	120	137	558	118	135	11	2	2
	i	736	152	178	723	150	175	13	2	3
- in Paderborn	m	148	22	30	145	22	30	3	-	-
	w	628	125	143	614	123	141	14	2	2
	i	776	147	173	759	145	171	17	2	2
Zusammen	m	684	123	154	668	119	149	16	4	5
	w	2 696	506	608	2 574	487	583	122	19	25
	i	3 380	629	762	3 242	606	732	138	23	30

Wintersemester 2005/2006

1 Studierende und Studienanfänger/-innen nach Hochschularten, Ländern und Hochschulen

Land ----- Hochschule	Ge- schl.	Insgesamt			Deutsche Studierende			Ausländische Studierende		
		insgesamt	und zwar im ersten		zusammen	und zwar im ersten		zusammen	und zwar im ersten	
			Hochschul- semester	Fach- semester		Hochschul- semester	Fach- semester		Hochschul- semester	Fach- semester
<b>Fachhochschulen (ohne Verwaltungs-FH)</b>										
Nordrhein-Westfalen zusammen	m	71 863	12 542	15 128	62 554	11 205	13 568	9 309	1 337	1 560
	w	42 236	7 429	8 545	37 117	6 486	7 679	5 119	943	866
	i	114 099	19 971	23 673	99 671	17 691	21 247	14 428	2 280	2 426
Rheinland-Pfalz										
FH Bingen	m	1 700	333	404	1 547	314	376	153	19	28
	w	546	98	123	482	88	109	64	10	14
	i	2 246	431	527	2 029	402	485	217	29	42
FH Kaiserslautern										
- in Kaiserslautern	m	1 863	276	354	1 550	245	303	313	31	51
	w	544	85	100	414	81	92	130	4	8
	i	2 407	361	454	1 964	326	395	443	35	59
- in Pirmasens	m	310	45	60	283	39	52	27	6	8
	w	156	20	28	136	16	23	20	4	5
	i	466	65	88	419	55	75	47	10	13
- in Zweibrücken	m	1 683	257	371	1 579	233	341	104	24	30
	w	611	95	126	556	84	110	55	11	16
	i	2 294	352	497	2 135	317	451	159	35	46
Zusammen	m	3 856	578	785	3 412	517	696	444	61	89
	w	1 311	200	254	1 106	181	225	205	19	29
	i	5 167	778	1 039	4 518	698	921	649	80	118
FH Koblenz										
- in Höhr-Grenzhausen	m	103	23	23	95	22	22	8	1	1
	w	42	11	11	38	9	9	4	2	2
	i	145	34	34	133	31	31	12	3	3
- in Koblenz	m	1 985	296	359	1 857	276	335	128	20	24
	w	1 313	166	201	1 199	141	178	114	25	23
	i	3 298	462	560	3 056	417	513	242	45	47
- in Remagen	m	1 553	156	263	1 409	134	232	144	22	31
	w	840	139	187	782	127	177	58	12	10
	i	2 393	295	450	2 191	261	409	202	34	41
Zusammen	m	3 641	475	645	3 361	432	589	280	43	56
	w	2 195	316	399	2 019	277	364	176	39	35
	i	5 836	791	1 044	5 380	709	953	456	82	91
FH Ludwigshafen	m	1 462	150	211	1 263	119	189	199	31	22
	w	1 280	163	192	1 094	138	172	186	25	20
	i	2 742	313	403	2 357	257	361	385	56	42
FH Mainz	m	2 320	246	357	2 086	193	316	234	53	41
	w	2 133	216	268	1 913	176	245	220	40	23
	i	4 453	462	625	3 999	369	561	454	93	64
FH Trier										
- in Birkenfeld	m	1 305	238	336	1 242	219	316	63	19	20
	w	720	133	160	662	120	149	58	13	11
	i	2 025	371	496	1 904	339	465	121	32	31
- in Idar-Oberstein	m	6	-	-	3	-	-	3	-	-
	w	68	5	8	55	3	6	13	2	2
	i	74	5	8	58	3	6	16	2	2
- in Trier	m	2 661	497	653	2 433	436	578	228	61	75
	w	1 195	191	234	1 040	153	190	155	38	44
	i	3 856	688	887	3 473	589	768	383	99	119
Zusammen	m	3 972	735	989	3 678	655	894	294	80	95
	w	1 983	329	402	1 757	276	345	226	53	57
	i	5 955	1 064	1 391	5 435	931	1 239	520	133	152

Wintersemester 2005/2006

1 Studierende und Studienanfänger/-innen nach Hochschularten, Ländern und Hochschulen

Land ----- Hochschule	Ge- schl.	Insgesamt			Deutsche Studierende			Ausländische Studierende		
		insgesamt	und zwar im ersten		zusammen	und zwar im ersten		zusammen	und zwar im ersten	
			Hochschul- semester	Fach- semester		Hochschul- semester	Fach- semester		Hochschul- semester	Fach- semester
<b>Fachhochschulen (ohne Verwaltungs-FH)</b>										
FH Worms	m	1 267	110	192	1 019	94	160	248	16	32
	w	1 320	104	157	1 089	86	125	231	18	32
	i	2 587	214	349	2 108	180	285	479	34	64
Evang. FH Ludwigshafen	m	191	16	21	190	16	21	1	-	-
	w	598	108	115	584	107	113	14	1	2
	i	789	124	136	774	123	134	15	1	2
Kath. FH Mainz	m	161	38	48	157	36	46	4	2	2
	w	566	163	173	544	156	166	22	7	7
	i	727	201	221	701	192	212	26	9	9
Rheinland-Pfalz zusammen	m	18 570	2 681	3 652	16 713	2 376	3 287	1 857	305	365
	w	11 932	1 697	2 083	10 588	1 485	1 864	1 344	212	219
	i	30 502	4 378	5 735	27 301	3 861	5 151	3 201	517	584
Saarland										
H für Technik und Wirtschaft des Saarlandes Saarbrücken	m	2 577	596	849	2 109	491	693	468	105	156
	w	1 044	296	351	850	248	299	194	48	52
	i	3 621	892	1 200	2 959	739	992	662	153	208
Kath. H für Soziale Arbeit Saarbrücken	m	49	-	-	45	-	-	4	-	-
	w	160	-	-	149	-	-	11	-	-
	i	209	-	-	194	-	-	15	-	-
Saarland zusammen	m	2 626	596	849	2 154	491	693	472	105	156
	w	1 204	296	351	999	248	299	205	48	52
	i	3 830	892	1 200	3 153	739	992	677	153	208
Sachsen										
H Dresden	m	3 610	719	972	3 526	676	948	84	43	24
	w	1 469	318	388	1 391	283	363	78	35	25
	i	5 079	1 037	1 360	4 917	959	1 311	162	78	49
H Leipzig	m	3 853	744	1 024	3 611	666	939	242	78	85
	w	2 112	426	512	2 012	386	479	100	40	33
	i	5 965	1 170	1 536	5 623	1 052	1 418	342	118	118
H Mittweida (University of Applied Sciences)	m	3 503	757	831	2 699	500	591	804	257	240
	w	1 514	297	287	1 428	268	267	86	29	20
	i	5 017	1 054	1 118	4 127	768	858	890	286	260
H Zittau/Görlitz - in Görlitz	m	385	55	78	343	51	67	42	4	11
	w	876	176	204	823	163	193	53	13	11
	i	1 261	231	282	1 166	214	260	95	17	22
- in Zittau	m	1 427	295	366	1 302	283	349	125	12	17
	w	970	192	213	773	154	186	197	38	27
	i	2 397	487	579	2 075	437	535	322	50	44
Zusammen	m	1 812	350	444	1 645	334	416	167	16	28
	w	1 846	368	417	1 596	317	379	250	51	38
	i	3 658	718	861	3 241	651	795	417	67	66
West-sächsische H Zwickau - in Reichenbach	m	77	22	23	76	22	23	1	-	-
	w	150	38	41	148	38	41	2	-	-
	i	227	60	64	224	60	64	3	-	-
- in Schneeberg	m	54	8	10	50	7	9	4	1	1
	w	128	30	32	123	29	31	5	1	1
	i	182	38	42	173	36	40	9	2	2

Wintersemester 2005/2006

1 Studierende und Studienanfänger/-innen nach Hochschularten, Ländern und Hochschulen

Land ----- Hochschule	Ge- schl.	Insgesamt			Deutsche Studierende			Ausländische Studierende		
		insgesamt	und zwar im ersten		zusammen	und zwar im ersten		zusammen	und zwar im ersten	
			Hochschul- semester	Fach- semester		Hochschul- semester	Fach- semester		Hochschul- semester	Fach- semester
<b>Fachhochschulen (ohne Verwaltungs-FH)</b>										
- in Zwickau	m	2 867	515	600	2 821	506	591	46	9	9
	w	1 298	276	311	1 265	268	302	33	8	9
	i	4 165	791	911	4 086	774	893	79	17	18
Zusammen	m	2 998	545	633	2 947	535	623	51	10	10
	w	1 576	344	384	1 536	335	374	40	9	10
	i	4 574	889	1 017	4 483	870	997	91	19	20
Deutschen Telekom AG, FH Leipzig (Priv. FH)	m	477	135	150	445	125	140	32	10	10
	w	46	11	11	41	9	9	5	2	2
	i	523	146	161	486	134	149	37	12	12
AKAD, Die Privat-Hochschulen, Fachhochschule Leipzig	m	659	39	117	640	36	112	19	3	5
	w	518	47	84	496	45	79	22	2	5
	i	1 177	86	201	1 136	81	191	41	5	10
Priv. Vogtländische FH Plauen	m	116	12	15	111	12	15	5	-	-
	w	149	32	37	148	32	37	1	-	-
	i	265	44	52	259	44	52	6	-	-
Priv. FH Fresenius Idstein in Zwickau	m	7	3	3	6	2	2	1	1	1
	w	34	25	25	34	25	25	-	-	-
	i	41	28	28	40	27	27	1	1	1
Evang. FH Dresden	m	143	12	22	135	11	21	8	1	1
	w	401	55	68	381	50	62	20	5	6
	i	544	67	90	516	61	83	28	6	7
Evang. FH für Religionspädagogik und Gemeinmediakonie Moritzburg	m	27	8	7	27	8	7	-	-	-
	w	48	11	11	48	11	11	-	-	-
	i	75	19	18	75	19	18	-	-	-
Sachsen zusammen	m	17 205	3 324	4 218	15 792	2 905	3 814	1 413	419	404
	w	9 713	1 934	2 224	9 111	1 761	2 085	602	173	139
	i	26 918	5 258	6 442	24 903	4 666	5 899	2 015	592	543
Sachsen-Anhalt										
H Anhalt (FH) - in Bernburg	m	1 158	206	261	993	160	224	165	46	37
	w	1 529	224	264	1 312	169	220	217	55	44
	i	2 687	430	525	2 305	329	444	382	101	81
- in Dessau	m	667	103	159	603	79	132	64	24	27
	w	555	78	131	509	68	120	46	10	11
	i	1 222	181	290	1 112	147	252	110	34	38
- in Köthen	m	1 823	371	508	1 564	321	442	259	50	66
	w	849	205	253	678	150	192	171	55	61
	i	2 672	576	761	2 242	471	634	430	105	127
Zusammen	m	3 648	680	928	3 160	560	798	488	120	130
	w	2 933	507	648	2 499	387	532	434	120	116
	i	6 581	1 187	1 576	5 659	947	1 330	922	240	246
H Harz (FH) - in Halberstadt	m	257	30	46	254	29	45	3	1	1
	w	527	81	94	526	80	93	1	1	1
	i	784	111	140	780	109	138	4	2	2
- in Wernigerode	m	1 037	180	233	1 007	174	226	30	6	7
	w	1 225	197	220	1 188	196	218	37	1	2
	i	2 262	377	453	2 195	370	444	67	7	9

## Wintersemester 2005/2006

### 1 Studierende und Studienanfänger/-innen nach Hochschularten, Ländern und Hochschulen

Land ----- Hochschule	Ge- schl.	Insgesamt			Deutsche Studierende			Ausländische Studierende		
		insgesamt	und zwar im ersten		zusammen	und zwar im ersten		zusammen	und zwar im ersten	
			Hochschul- semester	Fach- semester		Hochschul- semester	Fach- semester		Hochschul- semester	Fach- semester
<b>Fachhochschulen (ohne Verwaltungs-FH)</b>										
Zusammen	m	1 294	210	279	1 261	203	271	33	7	8
	w	1 752	278	314	1 714	276	311	38	2	3
	i	3 046	488	593	2 975	479	582	71	9	11
H Magdeburg-Stendal (FH)										
- in Magdeburg	m	2 577	317	420	2 447	291	397	130	26	23
	w	2 546	275	333	2 388	244	320	158	31	13
	i	5 123	592	753	4 835	535	717	288	57	36
- in Stendal	m	414	47	61	364	35	47	50	12	14
	w	813	121	161	758	113	150	55	8	11
	i	1 227	168	222	1 122	148	197	105	20	25
Zusammen	m	2 991	364	481	2 811	326	444	180	38	37
	w	3 359	396	494	3 146	357	470	213	39	24
	i	6 350	760	975	5 957	683	914	393	77	61
FH Merseburg	m	2 231	339	468	2 164	331	457	67	8	11
	w	1 414	234	301	1 379	232	295	35	2	6
	i	3 645	573	769	3 543	563	752	102	10	17
Sachsen-Anhalt zusammen	m	10 164	1 593	2 156	9 396	1 420	1 970	768	173	186
	w	9 458	1 415	1 757	8 738	1 252	1 608	720	163	149
	i	19 622	3 008	3 913	18 134	2 672	3 578	1 488	336	335
Schleswig-Holstein										
FH Flensburg	m	2 196	337	393	2 072	322	375	124	15	18
	w	793	146	163	726	131	151	67	15	12
	i	2 989	483	556	2 798	453	526	191	30	30
FH Westküste, Heide	m	458	129	151	452	126	146	6	3	5
	w	401	103	123	387	100	118	14	3	5
	i	859	232	274	839	226	264	20	6	10
FH Kiel	m	3 500	420	594	3 230	383	551	270	37	43
	w	1 985	229	294	1 766	181	262	219	48	32
	i	5 485	649	888	4 996	564	813	489	85	75
FH Lübeck	m	2 490	381	513	2 265	328	451	225	53	62
	w	811	132	204	742	115	179	69	17	25
	i	3 301	513	717	3 007	443	630	294	70	87
Priv. FH Elmshorn (Nordakademie)	m	631	120	136	625	120	136	6	-	-
	w	291	66	68	286	64	66	5	2	2
	i	922	186	204	911	184	202	11	2	2
AKAD, FH Pinneberg (Priv. Fern-FH)	m	1 496	98	119	1 462	98	119	34	-	-
	w	687	45	51	676	45	51	11	-	-
	i	2 183	143	170	2 138	143	170	45	-	-
Priv. FH Wedel	m	895	175	226	873	170	221	22	5	5
	w	182	37	49	170	34	43	12	3	6
	i	1 077	212	275	1 043	204	264	34	8	11
Schleswig-Holstein zusammen	m	11 666	1 660	2 132	10 979	1 547	1 999	687	113	133
	w	5 150	758	952	4 753	670	870	397	88	82
	i	16 816	2 418	3 084	15 732	2 217	2 869	1 084	201	215
Thüringen										
FH Erfurt	m	2 264	404	605	2 170	370	558	94	34	47
	w	2 012	423	527	1 929	390	488	83	33	39
	i	4 276	827	1 132	4 099	760	1 046	177	67	86
FH Jena	m	3 029	541	732	2 969	523	710	60	18	22
	w	1 699	296	376	1 659	284	360	40	12	16
	i	4 728	837	1 108	4 628	807	1 070	100	30	38

## Wintersemester 2005/2006

### 1 Studierende und Studienanfänger/-innen nach Hochschularten, Ländern und Hochschulen

Land ----- Hochschule	Ge- schl.	Insgesamt			Deutsche Studierende			Ausländische Studierende		
		insgesamt	und zwar im ersten		zusammen	und zwar im ersten		zusammen	und zwar im ersten	
			Hochschul- semester	Fach- semester		Hochschul- semester	Fach- semester		Hochschul- semester	Fach- semester
<b>Fachhochschulen (ohne Verwaltungs-FH)</b>										
FH Nordhausen	m	672	184	222	657	178	214	15	6	8
	w	707	181	209	691	173	201	16	8	8
	i	1 379	365	431	1 348	351	415	31	14	16
FH Schmalkalden	m	2 032	357	452	1 986	334	425	46	23	27
	w	868	166	179	830	146	159	38	20	20
	i	2 900	523	631	2 816	480	584	84	43	47
Thüringen zusammen	m	7 997	1 486	2 011	7 782	1 405	1 907	215	81	104
	w	5 286	1 066	1 291	5 109	993	1 208	177	73	83
	i	13 283	2 552	3 302	12 891	2 398	3 115	392	154	187
Hochschulart insgesamt	m	335 628	56 596	71 511	301 023	50 452	64 408	34 605	6 144	7 103
	w	199 499	34 540	40 771	177 774	30 066	36 416	21 725	4 474	4 355
	i	535 127	91 136	112 282	478 797	80 518	100 824	56 330	10 618	11 458
<b>Verwaltungsfachhochschulen</b>										
Baden-Württemberg										
FH für öffentliche Verwaltung Kehl	m	404	108	113	400	108	113	4	-	-
	w	805	187	188	789	183	184	16	4	4
	i	1 209	295	301	1 189	291	297	20	4	4
FH für öffentliche Verwaltung und Finanzen Ludwigsburg	m	515	137	161	499	131	153	16	6	8
	w	1 047	279	315	974	251	285	73	28	30
	i	1 562	416	476	1 473	382	438	89	34	38
FH für Rechtspflege Schwetzingen	m	89	19	29	89	19	29	-	-	-
	w	250	64	74	250	64	74	-	-	-
	i	339	83	103	339	83	103	-	-	-
Staatl. FH für Polizei Villingen-Schwenningen	m	819	274	-	819	274	-	-	-	-
	w	235	74	-	235	74	-	-	-	-
	i	1 054	348	-	1 054	348	-	-	-	-
FH Bund für öffentliche Verwaltung - FB Arbeitsverwaltung, Mannheim	m	410	79	103	409	79	103	1	-	-
	w	936	180	240	933	180	240	3	-	-
	i	1 346	259	343	1 342	259	343	4	-	-
- FB Bundeswehrverwaltung, Mannheim	m	223	17	27	223	17	27	-	-	-
	w	238	27	34	238	27	34	-	-	-
	i	461	44	61	461	44	61	-	-	-
Zusammen	m	633	96	130	632	96	130	1	-	-
	w	1 174	207	274	1 171	207	274	3	-	-
	i	1 807	303	404	1 803	303	404	4	-	-
Baden-Württemberg zusammen	m	2 460	634	433	2 439	628	425	21	6	8
	w	3 511	811	851	3 419	779	817	92	32	34
	i	5 971	1 445	1 284	5 858	1 407	1 242	113	38	42
Bayern										
FH für öffentl. Verwaltung und Rechtspflege in Bayern - in Fürstenfeldbruck (Polizei)	m	555	114	123	554	113	122	1	1	1
	w	97	16	19	97	16	19	-	-	-
	i	652	130	142	651	129	141	1	1	1
- in Herrsching (Finanzwesen)	m	290	49	52	290	49	52	-	-	-
	w	298	40	42	298	40	42	-	-	-
	i	588	89	94	588	89	94	-	-	-



Wintersemester 2005/2006

1 Studierende und Studienanfänger/-innen nach Hochschularten, Ländern und Hochschulen

Land ----- Hochschule	Geschl.	Insgesamt			Deutsche Studierende			Ausländische Studierende		
		insgesamt	und zwar im ersten		zusammen	und zwar im ersten		zusammen	und zwar im ersten	
			Hochschul-	Fach-		Hochschul-	Fach-		Hochschul-	Fach-
			semester		semester		semester		semester	
<b>Verwaltungsfachhochschulen</b>										
- in Hof (Allg. innere Verwaltung)	m	606	121	161	606	121	161	-	-	-
	w	485	98	120	485	98	120	-	-	-
	i	1 091	219	281	1 091	219	281	-	-	-
- in München (Archiv- und Bibliothekswesen)	m	11	-	1	11	-	1	-	-	-
	w	33	3	5	33	3	5	-	-	-
	i	44	3	6	44	3	6	-	-	-
- in Starnberg (Rechtspflege)	m	124	26	29	124	26	29	-	-	-
	w	184	19	26	184	19	26	-	-	-
	i	308	45	55	308	45	55	-	-	-
- in Wasserburg (Sozialverwaltung)	m	54	3	5	53	3	5	1	-	-
	w	93	11	13	92	11	13	1	-	-
	i	147	14	18	145	14	18	2	-	-
Zusammen	m	1 640	313	371	1 638	312	370	2	1	1
	w	1 190	187	225	1 189	187	225	1	-	-
	i	2 830	500	596	2 827	499	595	3	1	1
Bayern zusammen	m	1 640	313	371	1 638	312	370	2	1	1
	w	1 190	187	225	1 189	187	225	1	-	-
	i	2 830	500	596	2 827	499	595	3	1	1
Berlin										
FH für Verwaltung und Rechtspflege Berlin	m	416	69	136	410	68	134	6	1	2
	w	779	128	200	743	124	195	36	4	5
	i	1 195	197	336	1 153	192	329	42	5	7
FH Bund für öffentliche Verwaltung - FB Sozialversicherung, Berlin	m	389	50	50	388	50	50	1	-	-
	w	586	88	88	583	88	88	3	-	-
	i	975	138	138	971	138	138	4	-	-
Berlin zusammen	m	805	119	186	798	118	184	7	1	2
	w	1 365	216	288	1 326	212	283	39	4	5
	i	2 170	335	474	2 124	330	467	46	5	7
Brandenburg										
FH der Polizei Brandenburg (VerwFH) in Basdorf	m	124	-	-	124	-	-	-	-	-
	w	59	-	-	58	-	-	1	-	-
	i	183	-	-	182	-	-	1	-	-
FH für Finanzen Brandenburg (VerwFH) Königs-Wusterhausen	m	192	42	63	192	42	63	-	-	-
	w	263	61	83	263	61	83	-	-	-
	i	455	103	146	455	103	146	-	-	-
Brandenburg zusammen	m	316	42	63	316	42	63	-	-	-
	w	322	61	83	321	61	83	1	-	-
	i	638	103	146	637	103	146	1	-	-
Bremen										
H für öffentliche Verwaltung Bremen	m	143	29	33	142	29	33	1	-	-
	w	100	18	21	99	18	21	1	-	-
	i	243	47	54	241	47	54	2	-	-
Bremen zusammen	m	143	29	33	142	29	33	1	-	-
	w	100	18	21	99	18	21	1	-	-
	i	243	47	54	241	47	54	2	-	-

Wintersemester 2005/2006

1 Studierende und Studienanfänger/-innen nach Hochschularten, Ländern und Hochschulen

Land ----- Hochschule	Ge- schl.	Insgesamt			Deutsche Studierende			Ausländische Studierende		
		insgesamt	und zwar im ersten		zusammen	und zwar im ersten		zusammen	und zwar im ersten	
			Hochschul- semester	Fach- semester		Hochschul- semester	Fach- semester		Hochschul- semester	Fach- semester
<b>Verwaltungsfachhochschulen</b>										
<b>Hamburg</b>										
FH für öffentliche Verwaltung Hamburg	m	186	47	53	186	47	53	-	-	-
	w	122	36	42	121	36	42	1	-	-
	i	308	83	95	307	83	95	1	-	-
H für Finanzen Hamburg	m	46	28	30	46	28	30	-	-	-
	w	52	29	31	52	29	31	-	-	-
	i	98	57	61	98	57	61	-	-	-
Hamburg zusammen	m	232	75	83	232	75	83	-	-	-
	w	174	65	73	173	65	73	1	-	-
	i	406	140	156	405	140	156	1	-	-
<b>Hessen</b>										
FH für Archivwesen Marburg	m	13	2	2	13	2	2	-	-	-
	w	37	15	15	37	15	15	-	-	-
	i	50	17	17	50	17	17	-	-	-
VerwFH Rotenburg	m	325	89	89	325	89	89	-	-	-
	w	427	120	122	427	120	122	-	-	-
	i	752	209	211	752	209	211	-	-	-
VerwFH Wiesbaden - in Gießen	m	191	30	37	187	29	36	4	1	1
	w	114	22	22	113	22	22	1	-	-
	i	305	52	59	300	51	58	5	1	1
- in Kassel	m	262	43	55	261	43	55	1	-	-
	w	116	25	29	115	25	29	1	-	-
	i	378	68	84	376	68	84	2	-	-
- in Mühlheim	m	235	39	48	234	39	48	1	-	-
	w	234	41	51	234	41	51	-	-	-
	i	469	80	99	468	80	99	1	-	-
- in Wiesbaden	m	338	66	81	336	66	81	2	-	-
	w	257	50	57	256	50	57	1	-	-
	i	595	116	138	592	116	138	3	-	-
Zusammen	m	1 026	178	221	1 018	177	220	8	1	1
	w	721	138	159	718	138	159	3	-	-
	i	1 747	316	380	1 736	315	379	11	1	1
FH Bund für öffentliche Verwaltung - FB Wetterdienst/Geophysikal. Beratungsdienst, Langen	m	19	5	5	19	5	5	-	-	-
	w	10	5	5	10	5	5	-	-	-
	i	29	10	10	29	10	10	-	-	-
- FB Öffentliche Sicherheit in Wiesbaden (Kriminalpolizei)	m	228	7	10	226	7	10	2	-	-
	w	123	4	5	123	4	5	-	-	-
	i	351	11	15	349	11	15	2	-	-
Zusammen	m	247	12	15	245	12	15	2	-	-
	w	133	9	10	133	9	10	-	-	-
	i	380	21	25	378	21	25	2	-	-
Hessen zusammen	m	1 611	281	327	1 601	280	326	10	1	1
	w	1 318	282	306	1 315	282	306	3	-	-
	i	2 929	563	633	2 916	562	632	13	1	1

## Wintersemester 2005/2006

### 1 Studierende und Studienanfänger/-innen nach Hochschularten, Ländern und Hochschulen

Land ----- Hochschule	Ge- schl.	Insgesamt			Deutsche Studierende			Ausländische Studierende		
		insgesamt	und zwar im ersten		zusammen	und zwar im ersten		zusammen	und zwar im ersten	
			Hochschul- semester	Fach- semester		Hochschul- semester	Fach- semester		Hochschul- semester	Fach- semester
<b>Verwaltungsfachhochschulen</b>										
<b>Niedersachsen</b>										
Niedersächsische FH für Verwaltung und Rechtspflege - in Hildesheim (Allg. Verwaltung)	m	283	68	68	283	68	68	-	-	-
	w	314	66	66	314	66	66	-	-	-
	i	597	134	134	597	134	134	-	-	-
- in Hildesheim (Polizei)	m	1 346	292	292	1 340	291	291	6	1	1
	w	846	179	179	843	178	178	3	1	1
	i	2 192	471	471	2 183	469	469	9	2	2
- in Hildesheim (Rechtspflege)	m	82	33	33	82	33	33	-	-	-
	w	195	81	81	195	81	81	-	-	-
	i	277	114	114	277	114	114	-	-	-
- in Rinteln (Steuerverwaltung)	m	143	27	27	143	27	27	-	-	-
	w	180	21	21	180	21	21	-	-	-
	i	323	48	48	323	48	48	-	-	-
Zusammen	m	1 854	420	420	1 848	419	419	6	1	1
	w	1 535	347	347	1 532	346	346	3	1	1
	i	3 389	767	767	3 380	765	765	9	2	2
Niedersachsen zusammen	m	1 854	420	420	1 848	419	419	6	1	1
	w	1 535	347	347	1 532	346	346	3	1	1
	i	3 389	767	767	3 380	765	765	9	2	2
<b>Nordrhein-Westfalen</b>										
FH für Rechtspflege NW, Bad Münstereifel	m	40	20	20	40	20	20	-	-	-
	w	109	45	45	109	45	45	-	-	-
	i	149	65	65	149	65	65	-	-	-
FH für Finanzen NW, Nordkirchen	m	627	234	234	627	234	234	-	-	-
	w	863	348	348	863	348	348	-	-	-
	i	1 490	582	582	1 490	582	582	-	-	-
FH für öffentliche Verwaltung Nordrhein-Westfalen - in Bielefeld	m	248	82	82	248	82	82	-	-	-
	w	207	66	67	207	66	67	-	-	-
	i	455	148	149	455	148	149	-	-	-
- in Duisburg	m	539	173	174	539	173	174	-	-	-
	w	517	168	168	517	168	168	-	-	-
	i	1 056	341	342	1 056	341	342	-	-	-
- in Gelsenkirchen	m	596	149	149	596	149	149	-	-	-
	w	426	110	110	426	110	110	-	-	-
	i	1 022	259	259	1 022	259	259	-	-	-
- in Hagen	m	366	70	70	366	70	70	-	-	-
	w	323	74	75	323	74	75	-	-	-
	i	689	144	145	689	144	145	-	-	-
- in Köln	m	639	185	185	639	185	185	-	-	-
	w	716	204	204	716	204	204	-	-	-
	i	1 355	389	389	1 355	389	389	-	-	-
- in Münster	m	294	97	97	294	97	97	-	-	-
	w	307	100	100	307	100	100	-	-	-
	i	601	197	197	601	197	197	-	-	-
Zusammen	m	2 682	756	757	2 682	756	757	-	-	-
	w	2 496	722	724	2 496	722	724	-	-	-
	i	5 178	1 478	1 481	5 178	1 478	1 481	-	-	-

Wintersemester 2005/2006

1 Studierende und Studienanfänger/-innen nach Hochschularten, Ländern und Hochschulen

Land ----- Hochschule	Ge- schl.	Insgesamt			Deutsche Studierende			Ausländische Studierende		
		insgesamt	und zwar im ersten		zusammen	und zwar im ersten		zusammen	und zwar im ersten	
			Hochschul- semester	Fach- semester		Hochschul- semester	Fach- semester		Hochschul- semester	Fach- semester
<b>Verwaltungsfachhochschulen</b>										
FH Bund für öffentliche Verwaltung										
- FB Auswärtige Angelegenheiten in Bonn										
	m	49	16	16	49	16	16	-	-	-
	w	75	27	27	75	27	27	-	-	-
	i	124	43	43	124	43	43	-	-	-
- FB Allgemeine innere Verwaltung in Brühl										
	m	150	25	25	150	25	25	-	-	-
	w	177	23	23	177	23	23	-	-	-
	i	327	48	48	327	48	48	-	-	-
- FB Finanzen in Münster										
	m	474	-	-	474	-	-	-	-	-
	w	361	-	-	361	-	-	-	-	-
	i	835	-	-	835	-	-	-	-	-
- FB Öffentliche Sicherheit in Swisttal-Heimerzheim										
	m	52	5	5	52	5	5	-	-	-
	w	25	4	4	25	4	4	-	-	-
	i	77	9	9	77	9	9	-	-	-
	Zusammen	m	725	46	46	725	46	46	-	-
	w	638	54	54	638	54	54	-	-	-
	i	1 363	100	100	1 363	100	100	-	-	-
Nordrhein-Westfalen zusammen										
	m	4 074	1 056	1 057	4 074	1 056	1 057	-	-	-
	w	4 106	1 169	1 171	4 106	1 169	1 171	-	-	-
	i	8 180	2 225	2 228	8 180	2 225	2 228	-	-	-
Rheinland-Pfalz										
FH für Finanzen Edenkoben										
	m	174	45	52	174	45	52	-	-	-
	w	216	75	81	214	74	80	2	1	1
	i	390	120	133	388	119	132	2	1	1
FH der Deutschen Bundesbank Hachenburg										
	m	60	8	9	60	8	9	-	-	-
	w	87	16	17	87	16	17	-	-	-
	i	147	24	26	147	24	26	-	-	-
FH für öffentliche Verwaltung Mayen										
- FB Polizei, Lautzenhausen										
	m	497	-	-	489	-	-	8	-	-
	w	256	-	-	255	-	-	1	-	-
	i	753	-	-	744	-	-	9	-	-
- FB Innere Verwaltung, Mayen										
	m	261	67	76	261	67	76	-	-	-
	w	261	82	93	261	82	93	-	-	-
	i	522	149	169	522	149	169	-	-	-
	Zusammen	m	758	67	76	750	67	76	8	-
	w	517	82	93	516	82	93	1	-	-
	i	1 275	149	169	1 266	149	169	9	-	-
Rheinland-Pfalz zusammen										
	m	992	120	137	984	120	137	8	-	-
	w	820	173	191	817	172	190	3	1	1
	i	1 812	293	328	1 801	292	327	11	1	1
Saarland										
FH für Verwaltung Saarbrücken										
	m	227	61	55	227	61	55	-	-	-
	w	109	30	30	109	30	30	-	-	-
	i	336	91	85	336	91	85	-	-	-
Saarland zusammen										
	m	227	61	55	227	61	55	-	-	-
	w	109	30	30	109	30	30	-	-	-
	i	336	91	85	336	91	85	-	-	-

Wintersemester 2005/2006

1 Studierende und Studienanfänger/-innen nach Hochschularten, Ländern und Hochschulen

Land ----- Hochschule	Ge- schl.	Insgesamt			Deutsche Studierende			Ausländische Studierende		
		insgesamt	und zwar im ersten		zusammen	und zwar im ersten		zusammen	und zwar im ersten	
			Hochschul- semester	Fach- semester		Hochschul- semester	Fach- semester		Hochschul- semester	Fach- semester
<b>Verwaltungsfachhochschulen</b>										
<b>Sachsen</b>										
FH für Polizei Sachsen, Rothenburg	m	263	52	79	263	52	79	-	-	-
	w	105	14	26	105	14	26	-	-	-
	i	368	66	105	368	66	105	-	-	-
FH der sächsischen Verwaltung Meißen										
- FB Allgemeine Verwaltung	m	90	25	32	90	25	32	-	-	-
	w	165	49	53	165	49	53	-	-	-
	i	255	74	85	255	74	85	-	-	-
- FB Staatsfinanzen und Steuerverwaltung	m	68	23	27	68	23	27	-	-	-
	w	103	33	34	103	33	34	-	-	-
	i	171	56	61	171	56	61	-	-	-
- FB Rechtspflege	m	15	5	6	15	5	6	-	-	-
	w	42	8	9	42	8	9	-	-	-
	i	57	13	15	57	13	15	-	-	-
- FB Sozialversicherung/-verwaltung	m	52	14	15	52	14	15	-	-	-
	w	132	41	44	132	41	44	-	-	-
	i	184	55	59	184	55	59	-	-	-
	Zusammen	m	225	67	80	225	67	80	-	-
	w	442	131	140	442	131	140	-	-	-
	i	667	198	220	667	198	220	-	-	-
Sachsen zusammen	m	488	119	159	488	119	159	-	-	-
	w	547	145	166	547	145	166	-	-	-
	i	1 035	264	325	1 035	264	325	-	-	-
<b>Sachsen-Anhalt</b>										
FH der Polizei Sachsen-Anhalt, Aschersleben										
	m	181	27	27	181	27	27	-	-	-
	w	85	8	9	85	8	9	-	-	-
	i	266	35	36	266	35	36	-	-	-
Sachsen-Anhalt zusammen	m	181	27	27	181	27	27	-	-	-
	w	85	8	9	85	8	9	-	-	-
	i	266	35	36	266	35	36	-	-	-
<b>Schleswig-Holstein</b>										
FH für Verwaltung und Dienstleistungen										
- in Altenholz	m	407	100	100	407	100	100	-	-	-
	w	363	99	99	363	99	99	-	-	-
	i	770	199	199	770	199	199	-	-	-
- in Reinfeld	m	58	12	12	58	12	12	-	-	-
	w	130	32	32	130	32	32	-	-	-
	i	188	44	44	188	44	44	-	-	-
	Zusammen	m	465	112	112	465	112	112	-	-
	w	493	131	131	493	131	131	-	-	-
	i	958	243	243	958	243	243	-	-	-
FH Bund für öffentliche Verwaltung										
- FB Öffentliche Sicherheit in Lübeck (Bundesgrenzschutz)	m	431	-	-	427	-	-	4	-	-
	w	110	-	-	109	-	-	1	-	-
	i	541	-	-	536	-	-	5	-	-
Schleswig-Holstein zusammen	m	896	112	112	892	112	112	4	-	-
	w	603	131	131	602	131	131	1	-	-
	i	1 499	243	243	1 494	243	243	5	-	-

## Wintersemester 2005/2006

### 1 Studierende und Studienanfänger/-innen nach Hochschularten, Ländern und Hochschulen

Land ----- Hochschule	Ge- schl.	Insgesamt			Deutsche Studierende			Ausländische Studierende			
		insgesamt	und zwar im ersten		zusammen	und zwar im ersten		zusammen	und zwar im ersten		
			Hochschul- semester	Fach- semester		Hochschul- semester	Fach- semester		Hochschul- semester	Fach- semester	
<b>Verwaltungsfachhochschulen</b>											
Thüringen											
FH für Forstwirtschaft Schwarzburg (VerwFH)											
	m	60	20	20	57	20	20	3	-	-	
	w	30	8	8	29	7	7	1	1	1	
	i	90	28	28	86	27	27	4	1	1	
Thüringer FH für öffentliche Verwaltung Gotha											
	m	286	72	81	286	72	81	-	-	-	
	w	181	42	52	181	42	52	-	-	-	
	i	467	114	133	467	114	133	-	-	-	
Thüringen zusammen											
	m	346	92	101	343	92	101	3	-	-	
	w	211	50	60	210	49	59	1	1	1	
	i	557	142	161	553	141	160	4	1	1	
Hochschulart insgesamt											
	m	16 265	3 500	3 564	16 203	3 490	3 551	62	10	13	
	w	15 996	3 693	3 952	15 850	3 654	3 910	146	39	42	
	i	32 261	7 193	7 516	32 053	7 144	7 461	208	49	55	
dar.: FH Bund											
	m	2 425	204	241	2 417	204	241	8	-	-	
	w	2 641	358	426	2 634	358	426	7	-	-	
	i	5 066	562	667	5 051	562	667	15	-	-	
<b>Hochschulen insgesamt</b>											
	Insgesamt	m	1 037 143	153 638	202 628	912 696	130 815	176 111	124 447	22 823	26 517
		w	948 622	146 201	186 855	824 712	121 184	159 866	123 910	25 017	26 989
		i	1 985 765	299 839	389 483	1 737 408	251 999	335 977	248 357	47 840	53 506
davon:											
Baden-Württemberg											
	m	129 623	21 011	25 908	111 530	17 086	21 682	18 093	3 925	4 226	
	w	114 995	18 968	23 914	96 707	14 870	19 487	18 288	4 098	4 427	
	i	244 618	39 979	49 822	208 237	31 956	41 169	36 381	8 023	8 653	
Bayern											
	m	128 806	23 494	30 616	116 161	20 529	27 101	12 645	2 965	3 515	
	w	123 692	22 315	28 394	107 404	18 582	24 119	16 288	3 733	4 275	
	i	252 498	45 809	59 010	223 565	39 111	51 220	28 933	6 698	7 790	
Berlin											
	m	68 234	7 804	10 766	58 521	5 893	9 110	9 713	1 911	1 656	
	w	68 483	8 036	10 023	57 774	5 534	8 340	10 709	2 502	1 683	
	i	136 717	15 840	20 789	116 295	11 427	17 450	20 422	4 413	3 339	
Brandenburg											
	m	20 968	3 451	4 600	18 470	2 817	3 884	2 498	634	716	
	w	20 720	3 389	4 467	17 830	2 616	3 634	2 890	773	833	
	i	41 688	6 840	9 067	36 300	5 433	7 518	5 388	1 407	1 549	
Bremen											
	m	18 425	2 641	3 572	15 261	2 116	2 880	3 164	525	692	
	w	16 639	2 488	3 301	13 820	1 992	2 688	2 819	496	613	
	i	35 064	5 129	6 873	29 081	4 108	5 568	5 983	1 021	1 305	
Hamburg											
	m	37 082	4 653	5 903	32 873	4 021	5 100	4 209	632	803	
	w	32 490	3 763	4 911	27 605	3 000	4 003	4 885	763	908	
	i	69 572	8 416	10 814	60 478	7 021	9 103	9 094	1 395	1 711	
Hessen											
	m	86 420	12 360	16 412	73 766	10 528	14 003	12 654	1 832	2 409	
	w	76 785	12 640	15 997	65 459	10 773	13 661	11 326	1 867	2 336	
	i	163 205	25 000	32 409	139 225	21 301	27 664	23 980	3 699	4 745	
Mecklenburg-Vorpommern											
	m	16 997	2 723	3 881	15 865	2 378	3 527	1 132	345	354	
	w	17 693	2 977	3 932	16 687	2 642	3 630	1 006	335	302	
	i	34 690	5 700	7 813	32 552	5 020	7 157	2 138	680	656	

## Wintersemester 2005/2006

### 1 Studierende und Studienanfänger/-innen nach Hochschularten, Ländern und Hochschulen

Land ----- Hochschule	Ge- schl.	Insgesamt			Deutsche Studierende			Ausländische Studierende		
		insgesamt	und zwar im ersten		zusammen	und zwar im ersten		zusammen	und zwar im ersten	
			Hochschul- semester	Fach- semester		Hochschul- semester	Fach- semester		Hochschul- semester	Fach- semester
<b>Hochschulen insgesamt</b>										
Niedersachsen	m	77 916	11 049	14 234	69 116	9 484	12 618	8 800	1 565	1 616
	w	74 401	11 201	13 974	66 173	9 428	12 189	8 228	1 773	1 785
	i	152 317	22 250	28 208	135 289	18 912	24 807	17 028	3 338	3 401
Nordrhein-Westfalen	m	257 558	35 317	46 584	224 156	30 661	40 434	33 402	4 656	6 150
	w	220 465	32 469	41 347	190 615	27 821	35 673	29 850	4 648	5 674
	i	478 023	67 786	87 931	414 771	58 482	76 107	63 252	9 304	11 824
Rheinland-Pfalz	m	51 075	5 900	9 123	45 598	5 053	8 119	5 477	847	1 004
	w	50 770	6 252	8 855	44 563	5 197	7 767	6 207	1 055	1 088
	i	101 845	12 152	17 978	90 161	10 250	15 886	11 684	1 902	2 092
Saarland	m	10 331	1 667	2 301	8 596	1 304	1 900	1 735	363	401
	w	9 267	1 743	2 043	7 685	1 337	1 724	1 582	406	319
	i	19 598	3 410	4 344	16 281	2 641	3 624	3 317	769	720
Sachsen	m	57 671	10 068	13 089	52 561	8 675	11 594	5 110	1 393	1 495
	w	50 121	8 248	10 454	45 713	6 968	9 157	4 408	1 280	1 297
	i	107 792	18 316	23 543	98 274	15 643	20 751	9 518	2 673	2 792
Sachsen-Anhalt	m	25 461	3 883	5 250	23 049	3 362	4 603	2 412	521	647
	w	26 271	3 923	5 029	24 200	3 465	4 504	2 071	458	525
	i	51 732	7 806	10 279	47 249	6 827	9 107	4 483	979	1 172
Schleswig-Holstein	m	25 369	3 418	4 567	23 399	3 093	4 196	1 970	325	371
	w	21 962	3 435	4 486	20 073	3 047	4 096	1 889	388	390
	i	47 331	6 853	9 053	43 472	6 140	8 292	3 859	713	761
Thüringen	m	25 207	4 199	5 822	23 774	3 815	5 360	1 433	384	462
	w	23 868	4 354	5 728	22 404	3 912	5 194	1 464	442	534
	i	49 075	8 553	11 550	46 178	7 727	10 554	2 897	826	996

Wintersemester 2005/2006

2 Studierende und Studienanfänger/-innen nach Hochschularten, Fächergruppen, Studienbereichen und 1. Studienfach

Fächergruppe ----- Studienbereich ----- Studienfach	Ge- schl.	Insgesamt			Deutsche Studierende			Ausländische Studierende		
		insgesamt	und zwar im ersten		zusammen	und zwar im ersten		zusammen	und zwar im ersten	
			Hochschul- semester	Fach- semester		Hochschul- semester	Fach- semester		Hochschul- semester	Fach- semester
<b>Universitäten</b>										
Sprach- und Kulturwissenschaften										
Sprach- und Kulturwissenschaften allgemein (STB)										
Interdisziplin. Studien (Schwerpunkt Sprach- und Kulturwissenschaften)										
	m	2 823	370	667	2 400	279	537	423	91	130
	w	7 714	1 269	1 902	6 487	992	1 518	1 227	277	384
	i	10 537	1 639	2 569	8 887	1 271	2 055	1 650	368	514
Lernbereich Sprach- und Kulturwissenschaften										
	m	12	-	3	12	-	3	-	-	-
	w	60	15	25	60	15	25	-	-	-
	i	72	15	28	72	15	28	-	-	-
Studienbereich zusammen										
	m	2 835	370	670	2 412	279	540	423	91	130
	w	7 774	1 284	1 927	6 547	1 007	1 543	1 227	277	384
	i	10 609	1 654	2 597	8 959	1 286	2 083	1 650	368	514
Evangelische Theologie, -Religionslehre (STB)										
Diakoniewissenschaft										
	m	33	-	18	28	-	18	5	-	-
	w	38	2	23	33	-	21	5	2	2
	i	71	2	41	61	-	39	10	2	2
Evang. Religionspädagogik, kirchliche Bildungsarbeit										
	m	42	3	6	40	3	6	2	-	-
	w	131	5	25	130	5	25	1	-	-
	i	173	8	31	170	8	31	3	-	-
Evang. Theologie, -Religionslehre										
	m	2 736	322	486	2 414	250	401	322	72	85
	w	4 100	568	869	3 916	514	812	184	54	57
	i	6 836	890	1 355	6 330	764	1 213	506	126	142
Studienbereich zusammen										
	m	2 811	325	510	2 482	253	425	329	72	85
	w	4 269	575	917	4 079	519	858	190	56	59
	i	7 080	900	1 427	6 561	772	1 283	519	128	144
Katholische Theologie, -Religionslehre (STB)										
Caritaswissenschaft										
	m	46	2	22	37	-	19	9	2	3
	w	78	2	28	59	-	26	19	2	2
	i	124	4	50	96	-	45	28	4	5
Kath. Religionspädagogik, kirchliche Bildungsarbeit										
	m	107	32	48	105	32	48	2	-	-
	w	302	103	126	298	101	124	4	2	2
	i	409	135	174	403	133	172	6	2	2
Katholische Theologie, -Religionslehre										
	m	2 617	235	446	2 299	198	393	318	37	53
	w	3 252	469	797	3 099	438	750	153	31	47
	i	5 869	704	1 243	5 398	636	1 143	471	68	100
Studienbereich zusammen										
	m	2 770	269	516	2 441	230	460	329	39	56
	w	3 632	574	951	3 456	539	900	176	35	51
	i	6 402	843	1 467	5 897	769	1 360	505	74	107
Philosophie (STB)										
Ethik										
	m	146	13	35	142	13	35	4	-	-
	w	362	55	114	355	55	112	7	-	2
	i	508	68	149	497	68	147	11	-	2
Philosophie										
	m	7 985	924	1 394	6 961	694	1 166	1 024	230	228
	w	5 196	799	1 212	4 425	595	1 018	771	204	194
	i	13 181	1 723	2 606	11 386	1 289	2 184	1 795	434	422



Wintersemester 2005/2006

2 Studierende und Studienanfänger/-innen nach Hochschularten, Fächergruppen, Studienbereichen und 1. Studienfach

Fächergruppe ----- Studienbereich ----- Studienfach	Ge- schl.	Insgesamt			Deutsche Studierende			Ausländische Studierende		
		insgesamt	und zwar im ersten		zusammen	und zwar im ersten		zusammen	und zwar im ersten	
			Hochschul- semester	Fach- semester		Hochschul- semester	Fach- semester		Hochschul- semester	Fach- semester
<b>Universitäten</b>										
Religionswissenschaft	m	465	52	95	408	45	82	57	7	13
	w	778	101	181	687	82	158	91	19	23
	i	1 243	153	276	1 095	127	240	148	26	36
Studienbereich zusammen	m	8 596	989	1 524	7 511	752	1 283	1 085	237	241
	w	6 336	955	1 507	5 467	732	1 288	869	223	219
	i	14 932	1 944	3 031	12 978	1 484	2 571	1 954	460	460
<b>Geschichte (STB)</b>										
Alte Geschichte	m	456	51	81	409	41	71	47	10	10
	w	406	70	95	346	56	84	60	14	11
	i	862	121	176	755	97	155	107	24	21
Archäologie	m	1 139	157	234	1 015	134	207	124	23	27
	w	1 812	290	423	1 625	249	380	187	41	43
	i	2 951	447	657	2 640	383	587	311	64	70
Geschichte	m	14 607	1 861	2 592	13 693	1 636	2 363	914	225	229
	w	11 154	1 664	2 200	10 046	1 380	1 926	1 108	284	274
	i	25 761	3 525	4 792	23 739	3 016	4 289	2 022	509	503
Mittlere und neuere Geschichte	m	4 073	465	633	3 766	369	558	307	96	75
	w	2 786	370	484	2 455	258	399	331	112	85
	i	6 859	835	1 117	6 221	627	957	638	208	160
Ur- und Frühgeschichte	m	984	91	129	930	88	122	54	3	7
	w	1 147	103	148	1 083	96	140	64	7	8
	i	2 131	194	277	2 013	184	262	118	10	15
Wirtschafts-/Sozial- geschichte	m	194	6	8	179	6	8	15	-	-
	w	129	2	3	110	2	3	19	-	-
	i	323	8	11	289	8	11	34	-	-
Studienbereich zusammen	m	21 453	2 631	3 677	19 992	2 274	3 329	1 461	357	348
	w	17 434	2 499	3 353	15 665	2 041	2 932	1 769	458	421
	i	38 887	5 130	7 030	35 657	4 315	6 261	3 230	815	769
<b>Bibliothekswissenschaft, Dokumentation, Publizistik (STB)</b>										
Bibliothekswiss./-wesen (nicht an Verw.-FH)	m	228	17	45	208	17	45	20	-	-
	w	854	101	193	810	91	180	44	10	13
	i	1 082	118	238	1 018	108	225	64	10	13
Journalistik	m	611	38	85	574	34	80	37	4	5
	w	840	67	126	778	55	112	62	12	14
	i	1 451	105	211	1 352	89	192	99	16	19
Medienkunde/Kommuni- kations-/Informations- wissenschaft	m	4 593	559	868	4 230	477	769	363	82	99
	w	7 832	1 298	1 742	6 866	1 114	1 502	966	184	240
	i	12 425	1 857	2 610	11 096	1 591	2 271	1 329	266	339
Publizistik	m	765	31	44	702	20	40	63	11	4
	w	1 438	136	146	1 244	99	128	194	37	18
	i	2 203	167	190	1 946	119	168	257	48	22
Studienbereich zusammen	m	6 197	645	1 042	5 714	548	934	483	97	108
	w	10 964	1 602	2 207	9 698	1 359	1 922	1 266	243	285
	i	17 161	2 247	3 249	15 412	1 907	2 856	1 749	340	393
<b>Allgemeine und vergleichende Literatur- und Sprachwissenschaft (STB)</b>										
Allgemeine Literaturwissenschaft	m	954	88	146	834	65	122	120	23	24
	w	2 930	408	544	2 472	286	417	458	122	127
	i	3 884	496	690	3 306	351	539	578	145	151

Wintersemester 2005/2006

2 Studierende und Studienanfänger/-innen nach Hochschularten, Fächergruppen, Studienbereichen und 1. Studienfach

Fächergruppe ----- Studienbereich ----- Studienfach	Geschl.	Insgesamt			Deutsche Studierende			Ausländische Studierende		
		insgesamt	und zwar im ersten		zusammen	und zwar im ersten		zusammen	und zwar im ersten	
			Hochschul- semester	Fach- semester		Hochschul- semester	Fach- semester		Hochschul- semester	Fach- semester
<b>Universitäten</b>										
Allgemeine Sprachwissen- schaft/Indogermanistik	m	1 464	193	277	1 156	156	221	308	37	56
	w	4 150	720	925	3 168	527	670	982	193	255
	i	5 614	913	1 202	4 324	683	891	1 290	230	311
Angewandte Sprachwissenschaft	m	195	23	42	173	17	35	22	6	7
	w	975	145	204	838	124	168	137	21	36
	i	1 170	168	246	1 011	141	203	159	27	43
Berufsbezogene Fremd- sprachenausbildung	m	56	13	18	42	7	11	14	6	7
	w	460	149	192	332	82	117	128	67	75
	i	516	162	210	374	89	128	142	73	82
Computerlinguistik	m	647	68	119	470	48	87	177	20	32
	w	606	64	133	250	33	62	356	31	71
	i	1 253	132	252	720	81	149	533	51	103
Studienbereich zusammen	m	3 316	385	602	2 675	293	476	641	92	126
	w	9 121	1 486	1 998	7 060	1 052	1 434	2 061	434	564
	i	12 437	1 871	2 600	9 735	1 345	1 910	2 702	526	690
Altphilologie (klassische Philologie), Neugriechisch (STB)										
Byzantinistik	m	51	2	9	33	2	8	18	-	1
	w	71	8	9	40	4	5	31	4	4
	i	122	10	18	73	6	13	49	4	5
Griechisch	m	236	21	44	179	14	30	57	7	14
	w	292	50	80	216	30	57	76	20	23
	i	528	71	124	395	44	87	133	27	37
Klassische Philologie	m	47	7	10	38	6	8	9	1	2
	w	68	31	35	62	26	29	6	5	6
	i	115	38	45	100	32	37	15	6	8
Latein	m	1 116	177	242	1 077	166	232	39	11	10
	w	1 728	381	489	1 653	360	473	75	21	16
	i	2 844	558	731	2 730	526	705	114	32	26
Neugriechisch	m	10	1	1	6	1	1	4	-	-
	w	31	3	4	18	2	3	13	1	1
	i	41	4	5	24	3	4	17	1	1
Studienbereich zusammen	m	1 460	208	306	1 333	189	279	127	19	27
	w	2 190	473	617	1 989	422	567	201	51	50
	i	3 650	681	923	3 322	611	846	328	70	77
Germanistik (Deutsch, germanische Sprachen ohne Anglistik) (STB)										
Dänisch	m	25	5	10	25	5	10	-	-	-
	w	63	8	31	61	8	30	2	-	1
	i	88	13	41	86	13	40	2	-	1
Deutsch für Ausländer	m	516	95	125	206	16	40	310	79	85
	w	2 726	325	457	1 227	128	231	1 499	197	226
	i	3 242	420	582	1 433	144	271	1 809	276	311
Friesisch	m	5	-	1	4	-	1	1	-	-
	w	10	-	5	10	-	5	-	-	-
	i	15	-	6	14	-	6	1	-	-
Germanistik/Deutsch	m	19 000	2 594	3 318	16 335	1 727	2 540	2 665	867	778
	w	61 109	9 645	11 309	50 419	6 632	8 528	10 690	3 013	2 781
	i	80 109	12 239	14 627	66 754	8 359	11 068	13 355	3 880	3 559
Niederdeutsch	m	4	-	-	4	-	-	-	-	-
	w	3	-	1	3	-	1	-	-	-
	i	7	-	1	7	-	1	-	-	-

Wintersemester 2005/2006

2 Studierende und Studienanfänger/-innen nach Hochschularten, Fächergruppen, Studienbereichen und 1. Studienfach

Fächergruppe ----- Studienbereich ----- Studienfach	Ge- schl.	Insgesamt			Deutsche Studierende			Ausländische Studierende		
		insgesamt	und zwar im ersten		zusammen	und zwar im ersten		zusammen	und zwar im ersten	
			Hochschul- semester	Fach- semester		Hochschul- semester	Fach- semester		Hochschul- semester	Fach- semester
<b>Universitäten</b>										
Niederländisch	m	112	12	17	94	10	14	18	2	3
	w	305	30	48	260	27	37	45	3	11
	i	417	42	65	354	37	51	63	5	14
Nordistik/Skandinavistik (Nord. Philologie, Einzelsprachen a.n.g.)	m	531	65	98	466	54	87	65	11	11
	w	1 336	218	310	1 144	188	271	192	30	39
	i	1 867	283	408	1 610	242	358	257	41	50
Studienbereich zusammen	m	20 193	2 771	3 569	17 134	1 812	2 692	3 059	959	877
	w	65 552	10 226	12 161	53 124	6 983	9 103	12 428	3 243	3 058
	i	85 745	12 997	15 730	70 258	8 795	11 795	15 487	4 202	3 935
<b>Anglistik, Amerikanistik (STB)</b>										
Amerikanistik/ Amerikakunde	m	1 121	101	143	1 024	84	127	97	17	16
	w	2 606	270	345	2 235	210	284	371	60	61
	i	3 727	371	488	3 259	294	411	468	77	77
Anglistik/Englisch	m	11 637	1 555	2 117	10 741	1 404	1 954	896	151	163
	w	30 972	4 800	5 858	27 595	4 111	5 168	3 377	689	690
	i	42 609	6 355	7 975	38 336	5 515	7 122	4 273	840	853
Studienbereich zusammen	m	12 758	1 656	2 260	11 765	1 488	2 081	993	168	179
	w	33 578	5 070	6 203	29 830	4 321	5 452	3 748	749	751
	i	46 336	6 726	8 463	41 595	5 809	7 533	4 741	917	930
<b>Romanistik (STB)</b>										
Französisch	m	1 152	170	236	1 009	145	207	143	25	29
	w	5 534	1 024	1 254	5 090	929	1 172	444	95	82
	i	6 686	1 194	1 490	6 099	1 074	1 379	587	120	111
Italienisch	m	291	28	49	225	19	35	66	9	14
	w	1 481	213	287	1 061	142	220	420	71	67
	i	1 772	241	336	1 286	161	255	486	80	81
Portugiesisch	m	52	6	13	36	5	12	16	1	1
	w	182	18	33	134	17	31	48	1	2
	i	234	24	46	170	22	43	64	2	3
Romanistik (Romanische Philologie, Einzelsprachen a.n.g.)	m	1 680	235	346	1 264	170	257	416	65	89
	w	6 825	1 267	1 601	5 269	976	1 255	1 556	291	346
	i	8 505	1 502	1 947	6 533	1 146	1 512	1 972	356	435
Spanisch	m	867	119	193	739	96	172	128	23	21
	w	3 435	624	909	2 940	531	800	495	93	109
	i	4 302	743	1 102	3 679	627	972	623	116	130
Studienbereich zusammen	m	4 042	558	837	3 273	435	683	769	123	154
	w	17 457	3 146	4 084	14 494	2 595	3 478	2 963	551	606
	i	21 499	3 704	4 921	17 767	3 030	4 161	3 732	674	760
<b>Slawistik, Baltistik, Finno-Ugristik (STB)</b>										
Baltistik	m	11	1	4	10	1	4	1	-	-
	w	27	4	6	21	3	5	6	1	1
	i	38	5	10	31	4	9	7	1	1
Finno-Ugristik	m	36	1	2	31	1	2	5	-	-
	w	170	17	25	127	13	20	43	4	5
	i	206	18	27	158	14	22	48	4	5
Polnisch	m	45	2	5	36	1	4	9	1	1
	w	157	8	13	98	2	8	59	6	5
	i	202	10	18	134	3	12	68	7	6

Wintersemester 2005/2006

2 Studierende und Studienanfänger/-innen nach Hochschularten, Fächergruppen, Studienbereichen und 1. Studienfach

Fächergruppe ----- Studienbereich ----- Studienfach	Ge- schl.	Insgesamt			Deutsche Studierende			Ausländische Studierende		
		insgesamt	und zwar im ersten		zusammen	und zwar im ersten		zusammen	und zwar im ersten	
			Hochschul- semester	Fach- semester		Hochschul- semester	Fach- semester		Hochschul- semester	Fach- semester
<b>Universitäten</b>										
Russisch	m	236	18	35	170	14	25	66	4	10
	w	1 103	113	170	659	76	115	444	37	55
	i	1 339	131	205	829	90	140	510	41	65
Slawistik (Slaw. Philologie)	m	559	63	115	409	49	88	150	14	27
	w	2 193	304	445	1 223	179	262	970	125	183
	i	2 752	367	560	1 632	228	350	1 120	139	210
Sorbisch	m	8	3	4	5	1	2	3	2	2
	w	6	1	2	5	1	2	1	-	-
	i	14	4	6	10	2	4	4	2	2
Südslawisch (Bulgarisch, Serbokroatisch, Slowenisch usw.)	m	48	1	8	33	1	6	15	-	2
	w	110	14	21	58	9	13	52	5	8
	i	158	15	29	91	10	19	67	5	10
Tschechisch	m	19	-	2	19	-	2	-	-	-
	w	61	5	8	46	1	6	15	4	2
	i	80	5	10	65	1	8	15	4	2
Westslawisch (allgemein und a.n.g.)	m	47	4	11	38	2	8	9	2	3
	w	163	35	43	93	12	21	70	23	22
	i	210	39	54	131	14	29	79	25	25
Studienbereich zusammen	m	1 009	93	186	751	70	141	258	23	45
	w	3 990	501	733	2 330	296	452	1 660	205	281
	i	4 999	594	919	3 081	366	593	1 918	228	326
<b>Außereuropäische Sprach- und Kulturwissenschaften (STB)</b>										
Ägyptologie	m	257	36	51	210	30	43	47	6	8
	w	619	98	143	560	89	126	59	9	17
	i	876	134	194	770	119	169	106	15	25
Afrikanistik	m	359	25	80	312	12	64	47	13	16
	w	617	53	99	562	38	83	55	15	16
	i	976	78	179	874	50	147	102	28	32
Arabisch/Arabistik	m	228	24	36	131	20	32	97	4	4
	w	366	57	88	299	49	77	67	8	11
	i	594	81	124	430	69	109	164	12	15
Außereurop. Sprachen und Kulturen in Südostasien, Ozeaniens und Amerika	m	295	29	44	268	27	40	27	2	4
	w	434	36	52	366	32	46	68	4	6
	i	729	65	96	634	59	86	95	6	10
Hebräisch/Judaistik	m	209	18	31	167	16	27	42	2	4
	w	453	45	75	394	42	68	59	3	7
	i	662	63	106	561	58	95	101	5	11
Indologie	m	193	20	44	167	17	38	26	3	6
	w	317	63	85	278	57	79	39	6	6
	i	510	83	129	445	74	117	65	9	12
Iranistik	m	43	6	9	27	4	6	16	2	3
	w	96	12	19	64	9	14	32	3	5
	i	139	18	28	91	13	20	48	5	8
Islamwissenschaft	m	605	70	114	443	59	95	162	11	19
	w	904	144	205	749	123	171	155	21	34
	i	1 509	214	319	1 192	182	266	317	32	53
Japanologie	m	1 427	243	345	1 276	217	313	151	26	32
	w	1 721	299	414	1 372	250	353	349	49	61
	i	3 148	542	759	2 648	467	666	500	75	93

Wintersemester 2005/2006

2 Studierende und Studienanfänger/-innen nach Hochschularten, Fächergruppen, Studienbereichen und 1. Studienfach

Fächergruppe ----- Studienbereich ----- Studienfach	Ge- schl.	Insgesamt			Deutsche Studierende			Ausländische Studierende		
		insgesamt	und zwar im ersten		zusammen	und zwar im ersten		zusammen	und zwar im ersten	
			Hochschul- semester	Fach- semester		Hochschul- semester	Fach- semester		Hochschul- semester	Fach- semester
<b>Universitäten</b>										
Kaukasistik	w	2	-	-	1	-	-	1	-	-
	i	2	-	-	1	-	-	1	-	-
Orientalistik, Altorientalistik	m	315	30	57	225	24	41	90	6	16
	w	385	70	116	295	59	94	90	11	22
	i	700	100	173	520	83	135	180	17	38
Sinologie/Koreanistik	m	1 059	190	314	934	176	283	125	14	31
	w	1 577	280	391	1 160	239	333	417	41	58
	i	2 636	470	705	2 094	415	616	542	55	89
Turkologie	m	176	21	31	80	9	15	96	12	16
	w	365	46	67	210	24	41	155	22	26
	i	541	67	98	290	33	56	251	34	42
Zentralasiatische Sprachen und Kulturen	m	253	29	38	226	28	37	27	1	1
	w	375	46	59	295	38	45	80	8	14
	i	628	75	97	521	66	82	107	9	15
Studienbereich zusammen	m	5 419	741	1 194	4 466	639	1 034	953	102	160
	w	8 231	1 249	1 813	6 605	1 049	1 530	1 626	200	283
	i	13 650	1 990	3 007	11 071	1 688	2 564	2 579	302	443
<b>Kulturwissenschaften i.e.S. (STB)</b>										
Europ. Ethnologie und Kulturwissenschaft	m	608	90	134	542	72	117	66	18	17
	w	1 684	282	408	1 478	220	338	206	62	70
	i	2 292	372	542	2 020	292	455	272	80	87
Völkerkunde (Ethnologie)	m	1 134	107	164	1 033	96	154	101	11	10
	w	2 730	374	517	2 489	338	479	241	36	38
	i	3 864	481	681	3 522	434	633	342	47	48
Volkskunde	m	504	58	95	479	57	90	25	1	5
	w	1 410	237	311	1 259	210	272	151	27	39
	i	1 914	295	406	1 738	267	362	176	28	44
Studienbereich zusammen	m	2 246	255	393	2 054	225	361	192	30	32
	w	5 824	893	1 236	5 226	768	1 089	598	125	147
	i	8 070	1 148	1 629	7 280	993	1 450	790	155	179
<b>Psychologie (STB)</b>										
Psychologie	m	6 894	574	996	6 418	510	901	476	64	95
	w	23 688	2 593	3 705	21 674	2 304	3 348	2 014	289	357
	i	30 582	3 167	4 701	28 092	2 814	4 249	2 490	353	452
Studienbereich zusammen	m	6 894	574	996	6 418	510	901	476	64	95
	w	23 688	2 593	3 705	21 674	2 304	3 348	2 014	289	357
	i	30 582	3 167	4 701	28 092	2 814	4 249	2 490	353	452
<b>Erziehungswissenschaften (STB)</b>										
Ausländerpädagogik	m	47	9	12	20	-	-	27	9	12
	w	167	15	17	122	-	1	45	15	16
	i	214	24	29	142	-	1	72	24	28
Berufspädagogik	m	903	66	180	861	52	160	42	14	20
	w	1 155	113	201	1 072	104	189	83	9	12
	i	2 058	179	381	1 933	156	349	125	23	32
Erwachsenenbildung und außerschulische Jugendbildung	m	664	7	101	631	4	94	33	3	7
	w	1 678	42	206	1 512	29	187	166	13	19
	i	2 342	49	307	2 143	33	281	199	16	26

Wintersemester 2005/2006

2 Studierende und Studienanfänger/-innen nach Hochschularten, Fächergruppen, Studienbereichen und 1. Studienfach

Fächergruppe ----- Studienbereich ----- Studienfach	Geschl.	Insgesamt			Deutsche Studierende			Ausländische Studierende		
		insgesamt	und zwar im ersten		zusammen	und zwar im ersten		zusammen	und zwar im ersten	
			Hochschul- semester	Fach- semester		Hochschul- semester	Fach- semester		Hochschul- semester	Fach- semester
<b>Universitäten</b>										
Erziehungswissenschaft (Pädagogik)	m	10 050	861	1 438	9 338	765	1 320	712	96	118
	w	34 209	4 044	5 761	30 744	3 612	5 210	3 465	432	551
	i	44 259	4 905	7 199	40 082	4 377	6 530	4 177	528	669
Grundschul-/Primar- stufenpädagogik	m	681	65	122	674	64	121	7	1	1
	w	4 411	540	768	4 341	533	755	70	7	13
	i	5 092	605	890	5 015	597	876	77	8	14
Sachunterricht (einschl. Schulgarten)	m	64	2	2	63	1	1	1	1	1
	w	382	3	6	377	3	6	5	-	-
	i	446	5	8	440	4	7	6	1	1
Schulpädagogik	m	367	17	103	348	11	95	19	6	8
	w	627	25	163	594	18	153	33	7	10
	i	994	42	266	942	29	248	52	13	18
Studienbereich zusammen	m	12 776	1 027	1 958	11 935	897	1 791	841	130	167
	w	42 629	4 782	7 122	38 762	4 299	6 501	3 867	483	621
	i	55 405	5 809	9 080	50 697	5 196	8 292	4 708	613	788
<b>Sonderpädagogik (STB)</b>										
Blinden-/Sehbehin- dertenpädagogik	m	14	-	-	14	-	-	-	-	-
	w	43	-	4	43	-	4	-	-	-
	i	57	-	4	57	-	4	-	-	-
Erziehungsschwierigen- pädagogik	m	79	-	3	79	-	3	-	-	-
	w	132	-	4	127	-	4	5	-	-
	i	211	-	7	206	-	7	5	-	-
Gehörlosen-/Schwer- hörigenpädagogik	m	60	2	10	56	1	8	4	1	2
	w	520	42	97	506	42	96	14	-	1
	i	580	44	107	562	43	104	18	1	3
Geistigbehindertenpädagogik/ Prakt.-Bildbaren-Pädagogik	m	820	47	64	817	47	64	3	-	-
	w	1 797	129	190	1 780	128	189	17	1	1
	i	2 617	176	254	2 597	175	253	20	1	1
Körperbehindertenpädagogik	m	207	13	17	206	13	17	1	-	-
	w	560	41	45	554	40	44	6	1	1
	i	767	54	62	760	53	61	7	1	1
Lernbehindertenpädagogik	m	455	34	58	451	34	58	4	-	-
	w	1 603	164	257	1 571	164	253	32	-	4
	i	2 058	198	315	2 022	198	311	36	-	4
Sonderpädagogik	m	1 150	159	236	1 133	157	233	17	2	3
	w	4 391	514	847	4 254	498	818	137	16	29
	i	5 541	673	1 083	5 387	655	1 051	154	18	32
Sprachheilpädagogik/ Logopädie	m	95	4	5	94	4	5	1	-	-
	w	1 049	89	112	1 038	88	110	11	1	2
	i	1 144	93	117	1 132	92	115	12	1	2
Verhaltensgestörten- pädagogik	m	105	6	17	102	6	17	3	-	-
	w	337	35	61	335	35	61	2	-	-
	i	442	41	78	437	41	78	5	-	-
Studienbereich zusammen	m	2 985	265	410	2 952	262	405	33	3	5
	w	10 432	1 014	1 617	10 208	995	1 579	224	19	38
	i	13 417	1 279	2 027	13 160	1 257	1 984	257	22	43
Sprach- und Kulturwissenschaften zusammen	m	117 760	13 762	20 650	105 308	11 156	17 815	12 452	2 606	2 835
	w	273 101	38 922	52 151	236 214	31 281	43 976	36 887	7 641	8 175
	i	390 861	52 684	72 801	341 522	42 437	61 791	49 339	10 247	11 010

Wintersemester 2005/2006

2 Studierende und Studienanfänger/-innen nach Hochschularten, Fächergruppen, Studienbereichen und 1. Studienfach

Fächergruppe ----- Studienbereich ----- Studienfach	Geschl.	Insgesamt			Deutsche Studierende			Ausländische Studierende		
		insgesamt	und zwar im ersten		zusammen	und zwar im ersten		zusammen	und zwar im ersten	
			Hochschul- semester	Fach- semester		Hochschul- semester	Fach- semester		Hochschul- semester	Fach- semester
<b>Universitäten</b>										
<b>Sport</b>										
Sport, Sportwissenschaft (STB)										
Sportpädagogik	m	10 967	1 052	1 434	10 276	943	1 311	691	109	123
	w	7 247	783	1 058	6 960	726	989	287	57	69
	i	18 214	1 835	2 492	17 236	1 669	2 300	978	166	192
Sportwissenschaft	m	5 610	672	943	5 301	650	905	309	22	38
	w	3 554	489	627	3 402	466	597	152	23	30
	i	9 164	1 161	1 570	8 703	1 116	1 502	461	45	68
Studienbereich zusammen	m	16 577	1 724	2 377	15 577	1 593	2 216	1 000	131	161
	w	10 801	1 272	1 685	10 362	1 192	1 586	439	80	99
	i	27 378	2 996	4 062	25 939	2 785	3 802	1 439	211	260
Sport zusammen	m	16 577	1 724	2 377	15 577	1 593	2 216	1 000	131	161
	w	10 801	1 272	1 685	10 362	1 192	1 586	439	80	99
	i	27 378	2 996	4 062	25 939	2 785	3 802	1 439	211	260
<b>Rechts-, Wirtschafts- und Sozialwissenschaften</b>										
Wirtschafts- und Gesellschaftslehre allg. (STB)										
Interdisziplin. Studien (Schwerpunkt Rechts-, Wirtschafts- und Sozialwissenschaften)	m	2 275	278	478	2 018	220	403	257	58	75
	w	2 548	392	618	2 084	291	482	464	101	136
	i	4 823	670	1 096	4 102	511	885	721	159	211
Lernbereich Gesellschaftslehre	m	191	9	20	186	9	20	5	-	-
	w	679	12	25	643	10	23	36	2	2
	i	870	21	45	829	19	43	41	2	2
Studienbereich zusammen	m	2 466	287	498	2 204	229	423	262	58	75
	w	3 227	404	643	2 727	301	505	500	103	138
	i	5 693	691	1 141	4 931	530	928	762	161	213
<b>Regionalwissenschaften (STB)</b>										
Lateinamerika	m	53	2	7	44	1	3	9	1	4
	w	207	3	26	158	1	12	49	2	14
	i	260	5	33	202	2	15	58	3	18
Ost- und Südosteuropa	m	128	8	18	86	-	7	42	8	11
	w	311	18	67	189	3	35	122	15	32
	i	439	26	85	275	3	42	164	23	43
Sonstige Regionalwissenschaften	m	210	67	112	173	53	95	37	14	17
	w	447	168	233	360	129	184	87	39	49
	i	657	235	345	533	182	279	124	53	66
Studienbereich zusammen	m	391	77	137	303	54	105	88	23	32
	w	965	189	326	707	133	231	258	56	95
	i	1 356	266	463	1 010	187	336	346	79	127
<b>Politikwissenschaften (STB)</b>										
Politikwissenschaft/ Politologie	m	17 494	2 182	3 232	15 528	1 816	2 783	1 966	366	449
	w	11 797	1 695	2 377	9 447	1 155	1 803	2 350	540	574
	i	29 291	3 877	5 609	24 975	2 971	4 586	4 316	906	1 023
Studienbereich zusammen	m	17 494	2 182	3 232	15 528	1 816	2 783	1 966	366	449
	w	11 797	1 695	2 377	9 447	1 155	1 803	2 350	540	574
	i	29 291	3 877	5 609	24 975	2 971	4 586	4 316	906	1 023

## Wintersemester 2005/2006

## 2 Studierende und Studienanfänger/-innen nach Hochschularten, Fächergruppen, Studienbereichen und 1. Studienfach

Fächergruppe ----- Studienbereich ----- Studienfach	Ge- schl.	Insgesamt			Deutsche Studierende			Ausländische Studierende		
		insgesamt	und zwar im ersten		zusammen	und zwar im ersten		zusammen	und zwar im ersten	
			Hochschul- semester	Fach- semester		Hochschul- semester	Fach- semester		Hochschul- semester	Fach- semester
<b>Universitäten</b>										
Sozialwissenschaften (STB)										
Sozialkunde	m	1 134	152	241	1 106	143	237	28	9	4
	w	1 502	230	322	1 464	219	313	38	11	9
	i	2 636	382	563	2 570	362	550	66	20	13
Sozialwissenschaft	m	6 977	992	1 282	6 351	858	1 145	626	134	137
	w	8 276	1 324	1 635	7 095	1 051	1 383	1 181	273	252
	i	15 253	2 316	2 917	13 446	1 909	2 528	1 807	407	389
Soziologie	m	7 634	757	1 148	6 937	677	1 026	697	80	122
	w	12 187	1 535	2 019	10 520	1 330	1 733	1 667	205	286
	i	19 821	2 292	3 167	17 457	2 007	2 759	2 364	285	408
Studienbereich zusammen	m	15 745	1 901	2 671	14 394	1 678	2 408	1 351	223	263
	w	21 965	3 089	3 976	19 079	2 600	3 429	2 886	489	547
	i	37 710	4 990	6 647	33 473	4 278	5 837	4 237	712	810
Sozialwesen (STB)										
Sozialarbeit/-hilfe	m	306	49	58	298	48	57	8	1	1
	w	740	130	153	665	125	143	75	5	10
	i	1 046	179	211	963	173	200	83	6	11
Sozialpädagogik	m	768	51	94	746	48	91	22	3	3
	w	2 443	280	399	2 341	264	379	102	16	20
	i	3 211	331	493	3 087	312	470	124	19	23
Sozialwesen	m	1 047	132	221	1 010	128	213	37	4	8
	w	3 431	594	802	3 291	579	757	140	15	45
	i	4 478	726	1 023	4 301	707	970	177	19	53
Studienbereich zusammen	m	2 121	232	373	2 054	224	361	67	8	12
	w	6 614	1 004	1 354	6 297	968	1 279	317	36	75
	i	8 735	1 236	1 727	8 351	1 192	1 640	384	44	87
Rechtswissenschaft (STB)										
Rechtswissenschaft	m	44 742	4 895	6 607	40 841	4 015	5 613	3 901	880	994
	w	47 158	6 936	8 380	41 215	5 478	6 838	5 943	1 458	1 542
	i	91 900	11 831	14 987	82 056	9 493	12 451	9 844	2 338	2 536
Wirtschaftsrecht	m	762	97	344	711	82	325	51	15	19
	w	629	133	217	575	114	198	54	19	19
	i	1 391	230	561	1 286	196	523	105	34	38
Studienbereich zusammen	m	45 504	4 992	6 951	41 552	4 097	5 938	3 952	895	1 013
	w	47 787	7 069	8 597	41 790	5 592	7 036	5 997	1 477	1 561
	i	93 291	12 061	15 548	83 342	9 689	12 974	9 949	2 372	2 574
Verwaltungswissenschaft (STB)										
Archivwesen	m	1	-	1	1	-	1	-	-	-
	i	1	-	1	1	-	1	-	-	-
Verkehrswesen	m	1 970	303	361	1 709	272	325	261	31	36
	w	550	107	132	507	96	120	43	11	12
	i	2 520	410	493	2 216	368	445	304	42	48
Verwaltungswissen- schaft/-wesen	m	1 046	153	393	976	129	364	70	24	29
	w	835	141	352	725	106	302	110	35	50
	i	1 881	294	745	1 701	235	666	180	59	79
Zoll- und Steuer- verwaltung	m	30	-	27	28	-	26	2	-	1
	w	14	3	13	11	-	10	3	3	3
	i	44	3	40	39	-	36	5	3	4
Studienbereich zusammen	m	3 047	456	782	2 714	401	716	333	55	66
	w	1 399	251	497	1 243	202	432	156	49	65
	i	4 446	707	1 279	3 957	603	1 148	489	104	131



Wintersemester 2005/2006

2 Studierende und Studienanfänger/-innen nach Hochschularten, Fächergruppen, Studienbereichen und 1. Studienfach

Fächergruppe ----- Studienbereich ----- Studienfach	Ge- schl.	Insgesamt			Deutsche Studierende			Ausländische Studierende		
		insgesamt	und zwar im ersten		zusammen	und zwar im ersten		zusammen	und zwar im ersten	
			Hochschul- semester	Fach- semester		Hochschul- semester	Fach- semester		Hochschul- semester	Fach- semester
<b>Universitäten</b>										
Wirtschaftswissenschaften (STB)										
Arbeitslehre/ Wirtschaftslehre	m	883	80	150	871	79	148	12	1	2
	w	1 415	190	267	1 385	180	254	30	10	13
	i	2 298	270	417	2 256	259	402	42	11	15
Betriebswirtschaftslehre	m	43 881	5 859	7 310	38 970	4 837	6 313	4 911	1 022	997
	w	34 543	5 370	6 336	27 562	3 892	4 826	6 981	1 478	1 510
	i	78 424	11 229	13 646	66 532	8 729	11 139	11 892	2 500	2 507
Europäische Wirtschaft	m	262	57	81	193	36	52	69	21	29
	w	406	97	128	240	53	70	166	44	58
	i	668	154	209	433	89	122	235	65	87
Intern. Betriebswirt- schaft/Management	m	2 219	543	733	1 691	348	532	528	195	201
	w	2 222	561	680	1 668	368	480	554	193	200
	i	4 441	1 104	1 413	3 359	716	1 012	1 082	388	401
Sportökonomie	m	266	44	54	263	42	52	3	2	2
	w	97	17	26	94	15	24	3	2	2
	i	363	61	80	357	57	76	6	4	4
Touristik	m	16	6	16	11	3	11	5	3	5
	w	25	4	24	18	3	18	7	1	6
	i	41	10	40	29	6	29	12	4	11
Volkswirtschaftslehre	m	15 747	2 337	2 935	13 237	1 981	2 519	2 510	356	416
	w	8 936	1 210	1 526	6 111	869	1 128	2 825	341	398
	i	24 683	3 547	4 461	19 348	2 850	3 647	5 335	697	814
Wirtschaftspädagogik	m	3 386	448	587	3 269	429	560	117	19	27
	w	4 927	714	883	4 735	681	837	192	33	46
	i	8 313	1 162	1 470	8 004	1 110	1 397	309	52	73
Wirtschaftswissenschaften	m	27 655	3 114	4 754	24 246	2 592	4 103	3 409	522	651
	w	19 400	2 671	3 697	15 807	2 061	2 935	3 593	610	762
	i	47 055	5 785	8 451	40 053	4 653	7 038	7 002	1 132	1 413
Studienbereich zusammen	m	94 315	12 488	16 620	82 751	10 347	14 290	11 564	2 141	2 330
	w	71 971	10 834	13 567	57 620	8 122	10 572	14 351	2 712	2 995
	i	166 286	23 322	30 187	140 371	18 469	24 862	25 915	4 853	5 325
Wirtschaftsingenieurwesen (STB)										
Wirtschaftsingenieurwesen	m	13 639	2 560	2 917	12 268	2 311	2 662	1 371	249	255
	w	3 300	623	710	2 503	483	565	797	140	145
	i	16 939	3 183	3 627	14 771	2 794	3 227	2 168	389	400
Studienbereich zusammen	m	13 639	2 560	2 917	12 268	2 311	2 662	1 371	249	255
	w	3 300	623	710	2 503	483	565	797	140	145
	i	16 939	3 183	3 627	14 771	2 794	3 227	2 168	389	400
Rechts-, Wirtschafts- und Sozialwissenschaften zusammen										
	m	194 722	25 175	34 181	173 768	21 157	29 686	20 954	4 018	4 495
	w	169 025	25 158	32 047	141 413	19 556	25 852	27 612	5 602	6 195
	i	363 747	50 333	66 228	315 181	40 713	55 538	48 566	9 620	10 690
Mathematik, Naturwissenschaften										
Mathematik, Naturwissenschaften allgemein (STB)										
Geschichte der Mathematik und Naturwissenschaften	m	136	2	7	122	2	7	14	-	-
	w	92	5	10	77	3	8	15	2	2
	i	228	7	17	199	5	15	29	2	2
Interdisziplin. Studien (Schwerpunkt Natur- wissenschaften)	m	617	93	171	511	76	149	106	17	22
	w	612	98	139	509	75	110	103	23	29
	i	1 229	191	310	1 020	151	259	209	40	51

Wintersemester 2005/2006

2 Studierende und Studienanfänger/-innen nach Hochschularten, Fächergruppen, Studienbereichen und 1. Studienfach

Fächergruppe ----- Studienbereich ----- Studienfach	Ge- schl.	Insgesamt			Deutsche Studierende			Ausländische Studierende		
		insgesamt	und zwar im ersten		zusammen	und zwar im ersten		zusammen	und zwar im ersten	
			Hochschul- semester	Fach- semester		Hochschul- semester	Fach- semester		Hochschul- semester	Fach- semester
<b>Universitäten</b>										
Lernbereich Naturwissen- schaft/Sachunterricht	m	130	-	-	129	-	-	1	-	-
	w	712	3	5	701	3	5	11	-	-
	i	842	3	5	830	3	5	12	-	-
Studienbereich zusammen	m	883	95	178	762	78	156	121	17	22
	w	1 416	106	154	1 287	81	123	129	25	31
	i	2 299	201	332	2 049	159	279	250	42	53
<b>Mathematik (STB)</b>										
Mathematik	m	20 815	3 442	5 027	18 630	3 053	4 519	2 185	389	508
	w	19 531	4 530	5 776	17 964	4 147	5 310	1 567	383	466
	i	40 346	7 972	10 803	36 594	7 200	9 829	3 752	772	974
Statistik	m	418	60	91	358	54	81	60	6	10
	w	373	55	77	318	47	67	55	8	10
	i	791	115	168	676	101	148	115	14	20
Technomathematik	m	697	135	156	640	122	146	57	13	10
	w	235	50	61	215	44	56	20	6	5
	i	932	185	217	855	166	202	77	19	15
Wirtschaftsmathematik	m	3 556	734	906	3 002	646	787	554	88	119
	w	2 580	538	659	1 943	443	537	637	95	122
	i	6 136	1 272	1 565	4 945	1 089	1 324	1 191	183	241
Studienbereich zusammen	m	25 486	4 371	6 180	22 630	3 875	5 533	2 856	496	647
	w	22 719	5 173	6 573	20 440	4 681	5 970	2 279	492	603
	i	48 205	9 544	12 753	43 070	8 556	11 503	5 135	988	1 250
<b>Informatik (STB)</b>										
Bioinformatik	m	1 575	267	381	1 399	238	337	176	29	44
	w	611	117	149	503	91	120	108	26	29
	i	2 186	384	530	1 902	329	457	284	55	73
Computer- und Kommu- nikationstechniken	m	74	27	49	68	26	47	6	1	2
	w	19	5	12	16	4	10	3	1	2
	i	93	32	61	84	30	57	9	2	4
Informatik	m	45 022	5 149	7 429	36 861	4 025	5 883	8 161	1 124	1 546
	w	7 744	942	1 623	4 994	585	1 110	2 750	357	513
	i	52 766	6 091	9 052	41 855	4 610	6 993	10 911	1 481	2 059
Ingenieurinformatik/ Technische Informatik	m	2 551	359	458	2 036	295	370	515	64	88
	w	244	37	49	133	18	30	111	19	19
	i	2 795	396	507	2 169	313	400	626	83	107
Medieninformatik	m	2 136	442	536	1 871	372	452	265	70	84
	w	725	191	227	576	137	180	149	54	47
	i	2 861	633	763	2 447	509	632	414	124	131
Medizinische Informatik	m	220	37	42	177	30	35	43	7	7
	w	124	16	17	93	15	16	31	1	1
	i	344	53	59	270	45	51	74	8	8
Wirtschaftsinformatik	m	10 007	1 366	1 780	8 824	1 189	1 524	1 183	177	256
	w	1 793	254	347	1 156	161	224	637	93	123
	i	11 800	1 620	2 127	9 980	1 350	1 748	1 820	270	379
Studienbereich zusammen	m	61 585	7 647	10 675	51 236	6 175	8 648	10 349	1 472	2 027
	w	11 260	1 562	2 424	7 471	1 011	1 690	3 789	551	734
	i	72 845	9 209	13 099	58 707	7 186	10 338	14 138	2 023	2 761
<b>Physik, Astronomie (STB)</b>										
Astronomie, Astrophysik	m	126	11	18	83	-	9	43	11	9
	w	58	15	14	28	-	5	30	15	9
	i	184	26	32	111	-	14	73	26	18

Wintersemester 2005/2006

2 Studierende und Studienanfänger/-innen nach Hochschularten, Fächergruppen, Studienbereichen und 1. Studienfach

Fächergruppe ----- Studienbereich ----- Studienfach	Ge- schl.	Insgesamt			Deutsche Studierende			Ausländische Studierende		
		insgesamt	und zwar im ersten		zusammen	und zwar im ersten		zusammen	und zwar im ersten	
			Hochschul- semester	Fach- semester		Hochschul- semester	Fach- semester		Hochschul- semester	Fach- semester
<b>Universitäten</b>										
Physik	m	24 241	3 981	4 963	21 874	3 502	4 436	2 367	479	527
	w	5 416	1 034	1 448	4 585	837	1 222	831	197	226
	i	29 657	5 015	6 411	26 459	4 339	5 658	3 198	676	753
Studienbereich zusammen	m	24 367	3 992	4 981	21 957	3 502	4 445	2 410	490	536
	w	5 474	1 049	1 462	4 613	837	1 227	861	212	235
	i	29 841	5 041	6 443	26 570	4 339	5 672	3 271	702	771
<b>Chemie (STB)</b>										
Biochemie	m	2 262	374	509	2 024	339	464	238	35	45
	w	2 643	506	683	2 366	447	605	277	59	78
	i	4 905	880	1 192	4 390	786	1 069	515	94	123
Chemie	m	17 205	2 925	3 919	14 786	2 485	3 373	2 419	440	546
	w	12 224	2 599	3 395	10 219	2 204	2 908	2 005	395	487
	i	29 429	5 524	7 314	25 005	4 689	6 281	4 424	835	1 033
Lebensmittelchemie	m	561	76	89	512	72	82	49	4	7
	w	1 558	265	294	1 435	248	272	123	17	22
	i	2 119	341	383	1 947	320	354	172	21	29
Studienbereich zusammen	m	20 028	3 375	4 517	17 322	2 896	3 919	2 706	479	598
	w	16 425	3 370	4 372	14 020	2 899	3 785	2 405	471	587
	i	36 453	6 745	8 889	31 342	5 795	7 704	5 111	950	1 185
<b>Pharmazie (STB)</b>										
Pharmazie	m	3 068	312	438	2 646	250	361	422	62	77
	w	8 978	1 167	1 373	8 142	1 082	1 264	836	85	109
	i	12 046	1 479	1 811	10 788	1 332	1 625	1 258	147	186
Studienbereich zusammen	m	3 068	312	438	2 646	250	361	422	62	77
	w	8 978	1 167	1 373	8 142	1 082	1 264	836	85	109
	i	12 046	1 479	1 811	10 788	1 332	1 625	1 258	147	186
<b>Biologie (STB)</b>										
Anthropologie (Humanbiologie)	m	229	21	35	172	18	26	57	3	9
	w	640	89	116	585	75	100	55	14	16
	i	869	110	151	757	93	126	112	17	25
Biologie	m	16 688	1 885	2 683	15 016	1 618	2 341	1 672	267	342
	w	28 503	4 036	5 223	26 283	3 627	4 753	2 220	409	470
	i	45 191	5 921	7 906	41 299	5 245	7 094	3 892	676	812
Biotechnologie	m	1 305	246	344	1 129	202	296	176	44	48
	w	1 666	327	428	1 480	288	392	186	39	36
	i	2 971	573	772	2 609	490	688	362	83	84
Studienbereich zusammen	m	18 222	2 152	3 062	16 317	1 838	2 663	1 905	314	399
	w	30 809	4 452	5 767	28 348	3 990	5 245	2 461	462	522
	i	49 031	6 604	8 829	44 665	5 828	7 908	4 366	776	921
<b>Geowissenschaften (ohne Geographie) (STB)</b>										
Geologie/Paläontologie	m	2 120	198	288	1 877	154	239	243	44	49
	w	1 503	166	242	1 344	140	215	159	26	27
	i	3 623	364	530	3 221	294	454	402	70	76
Geophysik	m	442	52	80	407	47	73	35	5	7
	w	242	43	57	225	39	52	17	4	5
	i	684	95	137	632	86	125	52	9	12
Geowissenschaften	m	1 814	470	692	1 600	425	629	214	45	63
	w	1 268	373	495	1 136	337	453	132	36	42
	i	3 082	843	1 187	2 736	762	1 082	346	81	105

Wintersemester 2005/2006

2 Studierende und Studienanfänger/-innen nach Hochschularten, Fächergruppen, Studienbereichen und 1. Studienfach

Fächergruppe ----- Studienbereich ----- Studienfach	Ge- schl.	Insgesamt			Deutsche Studierende			Ausländische Studierende		
		insgesamt	und zwar im ersten		zusammen	und zwar im ersten		zusammen	und zwar im ersten	
			Hochschul- semester	Fach- semester		Hochschul- semester	Fach- semester		Hochschul- semester	Fach- semester
<b>Universitäten</b>										
Meteorologie	m	960	209	301	905	201	290	55	8	11
	w	843	217	308	778	197	283	65	20	25
	i	1 803	426	609	1 683	398	573	120	28	36
Mineralogie	m	406	27	50	341	19	43	65	8	7
	w	312	27	47	267	22	40	45	5	7
	i	718	54	97	608	41	83	110	13	14
Ozeanographie	m	85	13	27	79	12	26	6	1	1
	w	86	15	24	75	12	21	11	3	3
	i	171	28	51	154	24	47	17	4	4
Studienbereich zusammen	m	5 827	969	1 438	5 209	858	1 300	618	111	138
	w	4 254	841	1 173	3 825	747	1 064	429	94	109
	i	10 081	1 810	2 611	9 034	1 605	2 364	1 047	205	247
<b>Geographie (STB)</b>										
Geographie/Erdkunde	m	11 840	1 383	1 999	11 268	1 274	1 873	572	109	126
	w	10 064	1 323	1 735	9 362	1 180	1 572	702	143	163
	i	21 904	2 706	3 734	20 630	2 454	3 445	1 274	252	289
Geoökologie/ Biogeographie	m	726	114	141	698	108	136	28	6	5
	w	853	148	168	812	133	153	41	15	15
	i	1 579	262	309	1 510	241	289	69	21	20
Wirtschafts-/ Sozialgeographie	m	186	26	33	178	23	29	8	3	4
	w	249	41	54	229	38	49	20	3	5
	i	435	67	87	407	61	78	28	6	9
Studienbereich zusammen	m	12 752	1 523	2 173	12 144	1 405	2 038	608	118	135
	w	11 166	1 512	1 957	10 403	1 351	1 774	763	161	183
	i	23 918	3 035	4 130	22 547	2 756	3 812	1 371	279	318
Mathematik, Naturwissenschaften zusammen	m	172 218	24 436	33 642	150 223	20 877	29 063	21 995	3 559	4 579
	w	112 501	19 232	25 255	98 549	16 679	22 142	13 952	2 553	3 113
	i	284 719	43 668	58 897	248 772	37 556	51 205	35 947	6 112	7 692
<b>Humanmedizin/Gesundheitswissenschaften</b>										
<b>Gesundheitswissenschaften allgemein (STB)</b>										
Gesundheitspädagogik	m	192	18	34	183	16	32	9	2	2
	w	1 027	132	171	994	127	164	33	5	7
	i	1 219	150	205	1 177	143	196	42	7	9
Gesundheitswissenschaften/ -management	m	1 118	68	325	1 025	59	309	93	9	16
	w	1 311	125	325	1 183	115	299	128	10	26
	i	2 429	193	650	2 208	174	608	221	19	42
Nichtärztliche Heilberufe/ Therapien	m	167	20	37	156	19	33	11	1	4
	w	1 190	248	301	1 131	241	289	59	7	12
	i	1 357	268	338	1 287	260	322	70	8	16
Pflegewissenschaft	m	168	14	29	165	14	29	3	-	-
	w	642	85	117	622	81	112	20	4	5
	i	810	99	146	787	95	141	23	4	5
Studienbereich zusammen	m	1 645	120	425	1 529	108	403	116	12	22
	w	4 170	590	914	3 930	564	864	240	26	50
	i	5 815	710	1 339	5 459	672	1 267	356	38	72
<b>Humanmedizin (ohne Zahnmedizin) (STB)</b>										
Medizin (Allgemein-Medizin)	m	32 025	2 964	3 708	27 610	2 335	2 972	4 415	629	736
	w	47 822	5 641	6 683	43 086	4 849	5 831	4 736	792	852
	i	79 847	8 605	10 391	70 696	7 184	8 803	9 151	1 421	1 588

Wintersemester 2005/2006

2 Studierende und Studienanfänger/-innen nach Hochschularten, Fächergruppen, Studienbereichen und 1. Studienfach

Fächergruppe ----- Studienbereich ----- Studienfach	Ge- schl.	Insgesamt			Deutsche Studierende			Ausländische Studierende		
		insgesamt	und zwar im ersten		zusammen	und zwar im ersten		zusammen	und zwar im ersten	
			Hochschul- semester	Fach- semester		Hochschul- semester	Fach- semester		Hochschul- semester	Fach- semester
<b>Universitäten</b>										
Studienbereich zusammen	m	32 025	2 964	3 708	27 610	2 335	2 972	4 415	629	736
	w	47 822	5 641	6 683	43 086	4 849	5 831	4 736	792	852
	i	79 847	8 605	10 391	70 696	7 184	8 803	9 151	1 421	1 588
<b>Zahnmedizin (STB)</b>										
Zahnmedizin	m	5 458	467	650	4 766	394	548	692	73	102
	w	7 877	916	1 168	6 985	815	1 047	892	101	121
	i	13 335	1 383	1 818	11 751	1 209	1 595	1 584	174	223
Studienbereich zusammen	m	5 458	467	650	4 766	394	548	692	73	102
	w	7 877	916	1 168	6 985	815	1 047	892	101	121
	i	13 335	1 383	1 818	11 751	1 209	1 595	1 584	174	223
<b>Humanmedizin/Gesundheitswissenschaften zusammen</b>										
	m	39 128	3 551	4 783	33 905	2 837	3 923	5 223	714	860
	w	59 869	7 147	8 765	54 001	6 228	7 742	5 868	919	1 023
	i	98 997	10 698	13 548	87 906	9 065	11 665	11 091	1 633	1 883
<b>Veterinärmedizin</b>										
<b>Veterinärmedizin (STB)</b>										
Tiermedizin/ Veterinärmedizin	m	1 262	142	188	1 089	109	153	173	33	35
	w	6 523	861	1 115	6 211	787	1 038	312	74	77
	i	7 785	1 003	1 303	7 300	896	1 191	485	107	112
Studienbereich zusammen	m	1 262	142	188	1 089	109	153	173	33	35
	w	6 523	861	1 115	6 211	787	1 038	312	74	77
	i	7 785	1 003	1 303	7 300	896	1 191	485	107	112
Veterinärmedizin zusammen	m	1 262	142	188	1 089	109	153	173	33	35
	w	6 523	861	1 115	6 211	787	1 038	312	74	77
	i	7 785	1 003	1 303	7 300	896	1 191	485	107	112
<b>Agrar-, Forst- und Ernährungswissenschaften</b>										
<b>Landespflege, Umweltgestaltung (STB)</b>										
Landespflege/ Landschaftsgestaltung	m	1 214	123	179	1 146	110	164	68	13	15
	w	1 837	249	318	1 681	212	277	156	37	41
	i	3 051	372	497	2 827	322	441	224	50	56
Naturschutz	m	81	2	6	76	-	4	5	2	2
	w	76	8	16	65	1	9	11	7	7
	i	157	10	22	141	1	13	16	9	9
Studienbereich zusammen	m	1 295	125	185	1 222	110	168	73	15	17
	w	1 913	257	334	1 746	213	286	167	44	48
	i	3 208	382	519	2 968	323	454	240	59	65
<b>Agrarwissenschaften, Lebensmittel- und Getränke-technologie (STB)</b>										
Agrarbiologie	m	129	27	31	116	24	28	13	3	3
	w	315	54	66	296	52	64	19	2	2
	i	444	81	97	412	76	92	32	5	5
Agrarökonomie	m	76	3	16	60	1	13	16	2	3
	w	59	6	11	44	-	10	15	6	1
	i	135	9	27	104	1	23	31	8	4
Agrarwissenschaft/ Landwirtschaft	m	3 614	607	934	2 813	426	720	801	181	214
	w	3 434	675	1 005	2 947	545	864	487	130	141
	i	7 048	1 282	1 939	5 760	971	1 584	1 288	311	355

Wintersemester 2005/2006

2 Studierende und Studienanfänger/-innen nach Hochschularten, Fächergruppen, Studienbereichen und 1. Studienfach

Fächergruppe ----- Studienbereich ----- Studienfach	Ge- schl.	Insgesamt			Deutsche Studierende			Ausländische Studierende		
		insgesamt	und zwar im ersten		zusammen	und zwar im ersten		zusammen	und zwar im ersten	
			Hochschul- semester	Fach- semester		Hochschul- semester	Fach- semester		Hochschul- semester	Fach- semester
<b>Universitäten</b>										
Brauwesen/ Getränketechnologie	m	390	82	101	356	72	88	34	10	13
	w	51	11	14	38	8	10	13	3	4
	i	441	93	115	394	80	98	47	13	17
Gartenbau	m	402	80	115	332	58	89	70	22	26
	w	516	70	124	438	53	104	78	17	20
	i	918	150	239	770	111	193	148	39	46
Lebensmitteltechnologie	m	609	113	136	518	103	124	91	10	12
	w	1 017	245	280	845	203	228	172	42	52
	i	1 626	358	416	1 363	306	352	263	52	64
Milch- und Molkereiwirtschaft	m	6	1	3	4	-	1	2	1	2
	w	4	2	3	2	-	1	2	2	2
	i	10	3	6	6	-	2	4	3	4
Pflanzenproduktion	m	68	14	30	67	14	30	1	-	-
	w	79	11	26	70	10	25	9	1	1
	i	147	25	56	137	24	55	10	1	1
Tierproduktion	m	41	1	7	36	-	7	5	1	-
	w	54	4	19	44	-	16	10	4	3
	i	95	5	26	80	-	23	15	5	3
Weinbau und Kellerwirtschaft	m	7	-	1	7	-	1	-	-	-
	w	5	2	4	3	-	2	2	2	2
	i	12	2	5	10	-	3	2	2	2
Studienbereich zusammen	m	5 342	928	1 374	4 309	698	1 101	1 033	230	273
	w	5 534	1 080	1 552	4 727	871	1 324	807	209	228
	i	10 876	2 008	2 926	9 036	1 569	2 425	1 840	439	501
<b>Forstwissenschaft, Holzwirtschaft (STB)</b>										
Forstwissenschaft, -wirtschaft	m	1 588	248	404	1 322	172	308	266	76	96
	w	854	153	221	656	87	147	198	66	74
	i	2 442	401	625	1 978	259	455	464	142	170
Holzwirtschaft	m	232	16	29	199	14	24	33	2	5
	w	49	6	8	38	4	6	11	2	2
	i	281	22	37	237	18	30	44	4	7
Studienbereich zusammen	m	1 820	264	433	1 521	186	332	299	78	101
	w	903	159	229	694	91	153	209	68	76
	i	2 723	423	662	2 215	277	485	508	146	177
<b>Ernährungs- und Haushaltswissenschaften (STB)</b>										
Ernährungswissenschaft	m	199	20	38	177	15	30	22	5	8
	w	1 387	196	291	1 350	191	285	37	5	6
	i	1 586	216	329	1 527	206	315	59	10	14
Haushalts- und Ernährungswissenschaft	m	402	73	97	366	71	92	36	2	5
	w	3 291	646	858	3 178	632	833	113	14	25
	i	3 693	719	955	3 544	703	925	149	16	30
Haushaltswissenschaft	m	1	1	1	1	1	1	-	-	-
	w	29	11	17	28	10	16	1	1	1
	i	30	12	18	29	11	17	1	1	1
Studienbereich zusammen	m	602	94	136	544	87	123	58	7	13
	w	4 707	853	1 166	4 556	833	1 134	151	20	32
	i	5 309	947	1 302	5 100	920	1 257	209	27	45
Agrar-, Forst- und Ernährungswissenschaften zusammen	m	9 059	1 411	2 128	7 596	1 081	1 724	1 463	330	404
	w	13 057	2 349	3 281	11 723	2 008	2 897	1 334	341	384
	i	22 116	3 760	5 409	19 319	3 089	4 621	2 797	671	788

Wintersemester 2005/2006

2 Studierende und Studienanfänger/-innen nach Hochschularten, Fächergruppen, Studienbereichen und 1. Studienfach

Fächergruppe ----- Studienbereich ----- Studienfach	Ge- schl.	Insgesamt			Deutsche Studierende			Ausländische Studierende		
		insgesamt	und zwar im ersten		zusammen	und zwar im ersten		zusammen	und zwar im ersten	
			Hochschul- semester	Fach- semester		Hochschul- semester	Fach- semester		Hochschul- semester	Fach- semester
<b>Universitäten</b>										
Ingenieurwissenschaften										
Ingenieurwesen allgemein (STB)										
Angewandte Systemwissenschaften	m	215	64	99	158	47	76	57	17	23
	w	84	30	51	60	19	37	24	11	14
	i	299	94	150	218	66	113	81	28	37
Interdisziplinäre Studien (Schwerpunkt Ingenieur- wissenschaften)	m	2 249	475	727	1 860	384	588	389	91	139
	w	746	216	305	592	165	236	154	51	69
	i	2 995	691	1 032	2 452	549	824	543	142	208
Lernbereich Technik	m	186	20	33	185	20	33	1	-	-
	w	196	8	22	193	8	22	3	-	-
	i	382	28	55	378	28	55	4	-	-
Mechatronik	m	2 190	642	727	1 957	573	655	233	69	72
	w	152	40	40	114	28	31	38	12	9
	i	2 342	682	767	2 071	601	686	271	81	81
Werken (technisch)/ Technologie	m	605	92	113	566	88	105	39	4	8
	w	189	37	43	155	33	38	34	4	5
	i	794	129	156	721	121	143	73	8	13
Studienbereich zusammen	m	5 445	1 293	1 699	4 726	1 112	1 457	719	181	242
	w	1 367	331	461	1 114	253	364	253	78	97
	i	6 812	1 624	2 160	5 840	1 365	1 821	972	259	339
Bergbau, Hüttenwesen (STB)										
Archäometrie (Ingenieurarchäologie)	m	26	4	4	26	4	4	-	-	-
	w	34	3	4	34	3	4	-	-	-
	i	60	7	8	60	7	8	-	-	-
Bergbau/Bergtechnik	m	730	106	145	497	68	93	233	38	52
	w	235	46	54	153	34	38	82	12	16
	i	965	152	199	650	102	131	315	50	68
Hütten- und Gießereiwesen	m	591	101	130	444	77	98	147	24	32
	w	151	23	27	90	12	14	61	11	13
	i	742	124	157	534	89	112	208	35	45
Markscheidewesen	m	22	2	2	22	2	2	-	-	-
	w	18	1	1	17	-	-	1	1	1
	i	40	3	3	39	2	2	1	1	1
Studienbereich zusammen	m	1 369	213	281	989	151	197	380	62	84
	w	438	73	86	294	49	56	144	24	30
	i	1 807	286	367	1 283	200	253	524	86	114
Maschinenbau/Verfahrenstechnik (STB)										
Abfallwirtschaft	m	103	17	26	85	14	23	18	3	3
	w	78	12	19	62	10	14	16	2	5
	i	181	29	45	147	24	37	34	5	8
Chemie-Ingenieur- wesen/Chemietechnik	m	1 767	440	499	1 360	351	400	407	89	99
	w	789	228	245	576	173	197	213	55	48
	i	2 556	668	744	1 936	524	597	620	144	147
Druck- und Reproduktionstechnik	m	340	76	111	304	70	97	36	6	14
	w	173	31	42	166	29	39	7	2	3
	i	513	107	153	470	99	136	43	8	17

Wintersemester 2005/2006

2 Studierende und Studienanfänger/-innen nach Hochschularten, Fächergruppen, Studienbereichen und 1. Studienfach

Fächergruppe ----- Studienbereich ----- Studienfach	Ge- schl.	Insgesamt			Deutsche Studierende			Ausländische Studierende		
		insgesamt	und zwar im ersten		zusammen	und zwar im ersten		zusammen	und zwar im ersten	
			Hochschul- semester	Fach- semester		Hochschul- semester	Fach- semester		Hochschul- semester	Fach- semester
<b>Universitäten</b>										
Energietechnik (ohne Elektrotechnik)	m	645	99	121	530	76	96	115	23	25
	w	164	21	28	129	14	22	35	7	6
	i	809	120	149	659	90	118	150	30	31
Fertigungs-/ Produktionstechnik	m	616	101	132	438	71	90	178	30	42
	w	135	22	26	85	10	13	50	12	13
	i	751	123	158	523	81	103	228	42	55
Gesundheitstechnik	m	134	28	59	47	3	24	87	25	35
	w	92	12	27	50	1	13	42	11	14
	i	226	40	86	97	4	37	129	36	49
Glastechnik/Keramik	m	52	8	7	41	5	5	11	3	2
	w	63	12	15	54	11	13	9	1	2
	i	115	20	22	95	16	18	20	4	4
Holz-/Fasertechnik	m	141	15	30	139	15	29	2	-	1
	w	55	1	6	53	1	6	2	-	-
	i	196	16	36	192	16	35	4	-	1
Kerntechnik/ Kernverfahrenstechnik	m	17	-	6	7	-	1	10	-	5
	w	6	-	2	4	-	1	2	-	1
	i	23	-	8	11	-	2	12	-	6
Kunststofftechnik	m	31	15	15	24	12	12	7	3	3
	w	17	2	2	11	1	1	6	1	1
	i	48	17	17	35	13	13	13	4	4
Maschinenbau/-wesen	m	34 896	7 236	8 188	28 752	5 966	6 826	6 144	1 270	1 362
	w	4 328	890	1 037	3 111	628	761	1 217	262	276
	i	39 224	8 126	9 225	31 863	6 594	7 587	7 361	1 532	1 638
Metalltechnik	m	621	63	112	616	63	111	5	-	1
	w	108	19	29	107	19	29	1	-	-
	i	729	82	141	723	82	140	6	-	1
Physikalische Technik	m	908	193	227	815	168	202	93	25	25
	w	161	45	47	128	31	33	33	14	14
	i	1 069	238	274	943	199	235	126	39	39
Technische Kybernetik	m	350	76	76	335	71	72	15	5	4
	w	39	6	6	31	5	5	8	1	1
	i	389	82	82	366	76	77	23	6	5
Textil- und Bekleidungs- technik/-gewerbe	m	1	1	1	-	-	-	1	1	1
	w	51	1	1	49	-	-	2	1	1
	i	52	2	2	49	-	-	3	2	2
Umwelttechnik (einschl. Recycling)	m	1 338	303	428	1 149	261	375	189	42	53
	w	772	169	247	583	119	187	189	50	60
	i	2 110	472	675	1 732	380	562	378	92	113
Verfahrenstechnik	m	1 026	158	211	836	122	160	190	36	51
	w	462	92	117	378	77	98	84	15	19
	i	1 488	250	328	1 214	199	258	274	51	70
Versorgungstechnik	m	1	1	1	1	1	1	-	-	-
	w	1	-	-	1	-	-	-	-	-
	i	2	1	1	2	1	1	-	-	-
Werkstoffwissenschaften	m	2 001	350	454	1 598	271	360	403	79	94
	w	742	122	167	565	92	129	177	30	38
	i	2 743	472	621	2 163	363	489	580	109	132
Studienbereich zusammen	m	44 988	9 180	10 704	37 077	7 540	8 884	7 911	1 640	1 820
	w	8 236	1 685	2 063	6 143	1 221	1 561	2 093	464	502
	i	53 224	10 865	12 767	43 220	8 761	10 445	10 004	2 104	2 322



Wintersemester 2005/2006

2 Studierende und Studienanfänger/-innen nach Hochschularten, Fächergruppen, Studienbereichen und 1. Studienfach

Fächergruppe ----- Studienbereich ----- Studienfach	Ge- schl.	Insgesamt			Deutsche Studierende			Ausländische Studierende		
		insgesamt	und zwar im ersten		zusammen	und zwar im ersten		zusammen	und zwar im ersten	
			Hochschul- semester	Fach- semester		Hochschul- semester	Fach- semester		Hochschul- semester	Fach- semester
<b>Universitäten</b>										
<b>Elektrotechnik (STB)</b>										
Elektr. Energietechnik	m	33	5	14	25	4	13	8	1	1
	w	3	-	-	3	-	-	-	-	-
	i	36	5	14	28	4	13	8	1	1
Elektrotechnik/Elektronik	m	22 250	3 922	4 894	15 637	2 733	3 434	6 613	1 189	1 460
	w	2 343	471	561	1 090	207	281	1 253	264	280
	i	24 593	4 393	5 455	16 727	2 940	3 715	7 866	1 453	1 740
Mikroelektronik	m	74	12	17	15	-	5	59	12	12
	w	4	1	2	-	-	-	4	1	2
	i	78	13	19	15	-	5	63	13	14
Mikrosystemtechnik	m	674	128	157	608	118	143	66	10	14
	w	63	7	16	48	3	9	15	4	7
	i	737	135	173	656	121	152	81	14	21
Nachrichten-/ Informationstechnik	m	3 418	507	671	2 308	335	440	1 110	172	231
	w	664	120	167	346	56	84	318	64	83
	i	4 082	627	838	2 654	391	524	1 428	236	314
Studienbereich zusammen	m	26 449	4 574	5 753	18 593	3 190	4 035	7 856	1 384	1 718
	w	3 077	599	746	1 487	266	374	1 590	333	372
	i	29 526	5 173	6 499	20 080	3 456	4 409	9 446	1 717	2 090
<b>Verkehrstechnik, Nautik (STB)</b>										
Fahrzeugtechnik	m	1 597	587	622	1 362	528	564	235	59	58
	w	81	31	34	58	24	27	23	7	7
	i	1 678	618	656	1 420	552	591	258	66	65
Luft- und Raumfahrttechnik	m	2 227	611	637	1 975	528	557	252	83	80
	w	270	72	77	230	55	60	40	17	17
	i	2 497	683	714	2 205	583	617	292	100	97
Schiffbau/ Schiffstechnik	m	167	35	41	141	30	34	26	5	7
	w	30	5	6	27	5	6	3	-	-
	i	197	40	47	168	35	40	29	5	7
Verkehrs- ingenieurwesen	m	700	143	217	666	133	203	34	10	14
	w	169	43	60	157	39	55	12	4	5
	i	869	186	277	823	172	258	46	14	19
Studienbereich zusammen	m	4 691	1 376	1 517	4 144	1 219	1 358	547	157	159
	w	550	151	177	472	123	148	78	28	29
	i	5 241	1 527	1 694	4 616	1 342	1 506	625	185	188
<b>Architektur, Innenarchitektur (STB)</b>										
Architektur	m	7 716	940	1 174	6 434	631	905	1 282	309	269
	w	7 882	1 300	1 482	6 404	887	1 128	1 478	413	354
	i	15 598	2 240	2 656	12 838	1 518	2 033	2 760	722	623
Studienbereich zusammen	m	7 716	940	1 174	6 434	631	905	1 282	309	269
	w	7 882	1 300	1 482	6 404	887	1 128	1 478	413	354
	i	15 598	2 240	2 656	12 838	1 518	2 033	2 760	722	623
<b>Raumplanung (STB)</b>										
Raumplanung	m	1 914	256	367	1 715	204	310	199	52	57
	w	1 504	221	290	1 290	155	214	214	66	76
	i	3 418	477	657	3 005	359	524	413	118	133
Umweltschutz	m	1 548	254	424	1 213	192	343	335	62	81
	w	1 194	178	307	969	124	247	225	54	60
	i	2 742	432	731	2 182	316	590	560	116	141

Wintersemester 2005/2006

2 Studierende und Studienanfänger/-innen nach Hochschularten, Fächergruppen, Studienbereichen und 1. Studienfach

Fächergruppe ----- Studienbereich ----- Studienfach	Geschl.	Insgesamt			Deutsche Studierende			Ausländische Studierende		
		insgesamt	und zwar im ersten		zusammen	und zwar im ersten		zusammen	und zwar im ersten	
			Hochschul- semester	Fach- semester		Hochschul- semester	Fach- semester		Hochschul- semester	Fach- semester
<b>Universitäten</b>										
Studienbereich zusammen	m	3 462	510	791	2 928	396	653	534	114	138
	w	2 698	399	597	2 259	279	461	439	120	136
	i	6 160	909	1 388	5 187	675	1 114	973	234	274
<b>Bauingenieurwesen (STB)</b>										
Bauingenieurwesen/ Ingenieurbau	m	10 006	1 615	2 069	7 723	1 088	1 480	2 283	527	589
	w	3 732	653	869	2 973	452	649	759	201	220
	i	13 738	2 268	2 938	10 696	1 540	2 129	3 042	728	809
Holzbau	m	30	2	5	30	2	5	-	-	-
	w	17	4	4	17	4	4	-	-	-
	i	47	6	9	47	6	9	-	-	-
Wasserbau	m	115	30	33	111	30	33	4	-	-
	w	51	12	15	50	12	15	1	-	-
	i	166	42	48	161	42	48	5	-	-
Wasserwirtschaft	m	337	75	97	284	62	81	53	13	16
	w	246	36	39	203	27	30	43	9	9
	i	583	111	136	487	89	111	96	22	25
Studienbereich zusammen	m	10 488	1 722	2 204	8 148	1 182	1 599	2 340	540	605
	w	4 046	705	927	3 243	495	698	803	210	229
	i	14 534	2 427	3 131	11 391	1 677	2 297	3 143	750	834
<b>Vermessungswesen (STB)</b>										
Kartographie	m	100	39	48	99	39	48	1	-	-
	w	96	34	40	95	34	40	1	-	-
	i	196	73	88	194	73	88	2	-	-
Vermessungswesen (Geodäsie)	m	917	167	217	760	129	172	157	38	45
	w	396	83	110	315	61	85	81	22	25
	i	1 313	250	327	1 075	190	257	238	60	70
Studienbereich zusammen	m	1 017	206	265	859	168	220	158	38	45
	w	492	117	150	410	95	125	82	22	25
	i	1 509	323	415	1 269	263	345	240	60	70
Ingenieurwissenschaften zusammen	m	105 625	20 014	24 388	83 898	15 589	19 308	21 727	4 425	5 080
	w	28 786	5 360	6 689	21 826	3 668	4 915	6 960	1 692	1 774
	i	134 411	25 374	31 077	105 724	19 257	24 223	28 687	6 117	6 854
<b>Kunst, Kunstwissenschaft</b>										
<b>Kunst, Kunstwissenschaft allgemein (STB)</b>										
Interdisziplin. Studien (Schwerpunkt Kunst, Kunstwissenschaft)	m	13	5	13	12	4	12	1	1	1
	w	32	23	31	29	21	28	3	2	3
	i	45	28	44	41	25	40	4	3	4
Kunsterziehung	m	566	38	82	536	33	75	30	5	7
	w	3 266	269	457	3 086	247	429	180	22	28
	i	3 832	307	539	3 622	280	504	210	27	35
Kunstgeschichte, Kunstwissenschaft	m	2 162	195	296	1 940	147	256	222	48	40
	w	9 167	1 120	1 489	8 042	930	1 296	1 125	190	193
	i	11 329	1 315	1 785	9 982	1 077	1 552	1 347	238	233
Restaurierungskunde	m	67	5	24	59	1	20	8	4	4
	w	158	11	50	142	5	40	16	6	10
	i	225	16	74	201	6	60	24	10	14
Studienbereich zusammen	m	2 808	243	415	2 547	185	363	261	58	52
	w	12 623	1 423	2 027	11 299	1 203	1 793	1 324	220	234
	i	15 431	1 666	2 442	13 846	1 388	2 156	1 585	278	286

Wintersemester 2005/2006

2 Studierende und Studienanfänger/-innen nach Hochschularten, Fächergruppen, Studienbereichen und 1. Studienfach

Fächergruppe ----- Studienbereich ----- Studienfach	Geschl.	Insgesamt			Deutsche Studierende			Ausländische Studierende		
		insgesamt	und zwar im ersten		zusammen	und zwar im ersten		zusammen	und zwar im ersten	
			Hochschul- semester	Fach- semester		Hochschul- semester	Fach- semester		Hochschul- semester	Fach- semester
<b>Universitäten</b>										
<b>Bildende Kunst (STB)</b>										
Bildende Kunst/Graphik	m	210	27	46	158	14	26	52	13	20
	w	383	31	60	321	14	34	62	17	26
	i	593	58	106	479	28	60	114	30	46
Neue Medien	m	238	31	46	219	29	42	19	2	4
	w	290	28	34	274	24	30	16	4	4
	i	528	59	80	493	53	72	35	6	8
Studienbereich zusammen	m	448	58	92	377	43	68	71	15	24
	w	673	59	94	595	38	64	78	21	30
	i	1 121	117	186	972	81	132	149	36	54
<b>Gestaltung (STB)</b>										
Angewandte Kunst	m	35	2	5	32	1	4	3	1	1
	w	54	5	14	48	2	11	6	3	3
	i	89	7	19	80	3	15	9	4	4
Graphikdesign/Kommunikationsgestaltung	m	678	79	131	622	70	120	56	9	11
	w	773	94	133	685	75	105	88	19	28
	i	1 451	173	264	1 307	145	225	144	28	39
Industriedesign/ Produktgestaltung	m	510	64	101	455	53	87	55	11	14
	w	633	93	122	576	79	108	57	14	14
	i	1 143	157	223	1 031	132	195	112	25	28
Textilgestaltung	m	18	1	2	11	1	2	7	-	-
	w	452	71	89	403	66	82	49	5	7
	i	470	72	91	414	67	84	56	5	7
Werkerziehung	m	35	4	6	35	4	6	-	-	-
	w	86	6	14	83	4	12	3	2	2
	i	121	10	20	118	8	18	3	2	2
Studienbereich zusammen	m	1 276	150	245	1 155	129	219	121	21	26
	w	1 998	269	372	1 795	226	318	203	43	54
	i	3 274	419	617	2 950	355	537	324	64	80
<b>Darstellende Kunst, Film und Fernsehen, Theaterwissenschaft (STB)</b>										
Darstellende Kunst/ Bühnenkunst/Regie	m	70	20	26	66	20	26	4	-	-
	w	158	29	35	150	28	33	8	1	2
	i	228	49	61	216	48	59	12	1	2
Film und Fernsehen	m	342	15	25	310	10	21	32	5	4
	w	392	26	32	341	15	26	51	11	6
	i	734	41	57	651	25	47	83	16	10
Theaterwissenschaft	m	852	110	165	789	104	156	63	6	9
	w	2 293	358	465	2 062	306	412	231	52	53
	i	3 145	468	630	2 851	410	568	294	58	62
Studienbereich zusammen	m	1 264	145	216	1 165	134	203	99	11	13
	w	2 843	413	532	2 553	349	471	290	64	61
	i	4 107	558	748	3 718	483	674	389	75	74
<b>Musik, Musikwissenschaft (STB)</b>										
Gesang	m	18	1	1	8	-	-	10	1	1
	w	36	1	4	29	1	3	7	-	1
	i	54	2	5	37	1	3	17	1	2
Instrumentalmusik	m	40	6	5	14	4	5	26	2	-
	w	97	9	11	31	6	9	66	3	2
	i	137	15	16	45	10	14	92	5	2

Wintersemester 2005/2006

2 Studierende und Studienanfänger/-innen nach Hochschularten, Fächergruppen, Studienbereichen und 1. Studienfach

Fächergruppe ----- Studienbereich ----- Studienfach	Ge- schl.	Insgesamt			Deutsche Studierende			Ausländische Studierende		
		insgesamt	und zwar im ersten		zusammen	und zwar im ersten		zusammen	und zwar im ersten	
			Hochschul- semester	Fach- semester		Hochschul- semester	Fach- semester		Hochschul- semester	Fach- semester
<b>Universitäten</b>										
Jazz und Popularmusik	m	157	27	50	152	26	49	5	1	1
	w	66	15	26	60	14	25	6	1	1
	i	223	42	76	212	40	74	11	2	2
Kirchenmusik	m	21	-	1	21	-	1	-	-	-
	w	16	1	2	13	1	2	3	-	-
	i	37	1	3	34	1	3	3	-	-
Musikerziehung	m	1 153	79	124	1 086	74	118	67	5	6
	w	2 032	167	241	1 876	151	220	156	16	21
	i	3 185	246	365	2 962	225	338	223	21	27
Musikwissenschaft/ -geschichte	m	2 197	260	376	1 964	219	331	233	41	45
	w	2 371	355	454	1 909	274	368	462	81	86
	i	4 568	615	830	3 873	493	699	695	122	131
Orchestermusik	m	18	3	2	7	2	2	11	1	-
	w	32	4	2	11	2	2	21	2	-
	i	50	7	4	18	4	4	32	3	-
Studienbereich zusammen	m	3 604	376	559	3 252	325	506	352	51	53
	w	4 650	552	740	3 929	449	629	721	103	111
	i	8 254	928	1 299	7 181	774	1 135	1 073	154	164
Kunst, Kunstwissenschaft zusammen	m	9 400	972	1 527	8 496	816	1 359	904	156	168
	w	22 787	2 716	3 765	20 171	2 265	3 275	2 616	451	490
	i	32 187	3 688	5 292	28 667	3 081	4 634	3 520	607	658
Außerhalb der Studienbereichsgliederung										
Außerhalb der Studienbereichsgliederung (STB)										
Sonstige Fächer	m	73	50	50	-	-	-	73	50	50
	w	96	66	67	-	-	-	96	66	67
	i	169	116	117	-	-	-	169	116	117
Studienbereich zusammen	m	73	50	50	-	-	-	73	50	50
	w	96	66	67	-	-	-	96	66	67
	i	169	116	117	-	-	-	169	116	117
Außerhalb der Studienbereichsgliederung zusammen										
zusammen	m	73	50	50	-	-	-	73	50	50
	w	96	66	67	-	-	-	96	66	67
	i	169	116	117	-	-	-	169	116	117
Hochschulart insgesamt	m	665 824	91 237	123 914	579 860	75 215	105 247	85 964	16 022	18 667
	w	696 546	103 083	134 820	600 470	83 664	113 423	96 076	19 419	21 397
	i	1 362 370	194 320	258 734	1 180 330	158 879	218 670	182 040	35 441	40 064

**Pädagogische Hochschulen**

Sprach- und Kulturwissenschaften

Sprach- und Kulturwissenschaften allgemein (STB)

Interdisziplin. Studien  
(Schwerpunkt Sprach-  
und Kulturwissenschaften)

m	13	-	1	11	-	1	2	-	-
w	48	2	14	42	2	14	6	-	-
i	61	2	15	53	2	15	8	-	-

Lernbereich Sprach- und  
Kulturwissenschaften

w	1	-	-	1	-	-	-	-	-
i	1	-	-	1	-	-	-	-	-

Studienbereich zusammen

m	13	-	1	11	-	1	2	-	-
w	49	2	14	43	2	14	6	-	-
i	62	2	15	54	2	15	8	-	-

Wintersemester 2005/2006

2 Studierende und Studienanfänger/-innen nach Hochschularten, Fächergruppen, Studienbereichen und 1. Studienfach

Fächergruppe ----- Studienbereich ----- Studienfach	Geschl.	Insgesamt			Deutsche Studierende			Ausländische Studierende		
		insgesamt	und zwar im ersten		zusammen	und zwar im ersten		zusammen	und zwar im ersten	
			Hochschul- semester	Fach- semester		Hochschul- semester	Fach- semester		Hochschul- semester	Fach- semester
<b>Pädagogische Hochschulen</b>										
Evangelische Theologie, -Religionslehre (STB)										
Evang. Theologie, -Religionslehre	m	16	1	5	16	1	5	-	-	-
	w	127	18	27	125	17	26	2	1	1
	i	143	19	32	141	18	31	2	1	1
Studienbereich zusammen	m	16	1	5	16	1	5	-	-	-
	w	127	18	27	125	17	26	2	1	1
	i	143	19	32	141	18	31	2	1	1
Katholische Theologie, -Religionslehre (STB)										
Katholische Theologie, -Religionslehre	m	16	-	-	15	-	-	1	-	-
	w	142	17	33	139	16	32	3	1	1
	i	158	17	33	154	16	32	4	1	1
Studienbereich zusammen	m	16	-	-	15	-	-	1	-	-
	w	142	17	33	139	16	32	3	1	1
	i	158	17	33	154	16	32	4	1	1
Geschichte (STB)										
Geschichte	m	143	22	39	140	22	39	3	-	-
	w	332	76	108	305	70	101	27	6	7
	i	475	98	147	445	92	140	30	6	7
Studienbereich zusammen	m	143	22	39	140	22	39	3	-	-
	w	332	76	108	305	70	101	27	6	7
	i	475	98	147	445	92	140	30	6	7
Germanistik (Deutsch, germanische Sprachen ohne Anglistik) (STB)										
Germanistik/Deutsch	m	993	131	184	935	102	153	58	29	31
	w	6 116	941	1 130	5 777	786	962	339	155	168
	i	7 109	1 072	1 314	6 712	888	1 115	397	184	199
Studienbereich zusammen	m	993	131	184	935	102	153	58	29	31
	w	6 116	941	1 130	5 777	786	962	339	155	168
	i	7 109	1 072	1 314	6 712	888	1 115	397	184	199
Anglistik, Amerikanistik (STB)										
Anglistik/Englisch	m	490	39	78	479	35	73	11	4	5
	w	1 672	240	358	1 606	228	341	66	12	17
	i	2 162	279	436	2 085	263	414	77	16	22
Studienbereich zusammen	m	490	39	78	479	35	73	11	4	5
	w	1 672	240	358	1 606	228	341	66	12	17
	i	2 162	279	436	2 085	263	414	77	16	22
Romanistik (STB)										
Französisch	m	38	4	8	34	4	8	4	-	-
	w	394	72	101	363	61	91	31	11	10
	i	432	76	109	397	65	99	35	11	10
Studienbereich zusammen	m	38	4	8	34	4	8	4	-	-
	w	394	72	101	363	61	91	31	11	10
	i	432	76	109	397	65	99	35	11	10
Psychologie (STB)										
Psychologie	w	4	-	1	4	-	1	-	-	-
	i	4	-	1	4	-	1	-	-	-

Wintersemester 2005/2006

2 Studierende und Studienanfänger/-innen nach Hochschularten, Fächergruppen, Studienbereichen und 1. Studienfach

Fächergruppe ----- Studienbereich ----- Studienfach	Ge- schl.	Insgesamt			Deutsche Studierende			Ausländische Studierende		
		insgesamt	und zwar im ersten		zusammen	und zwar im ersten		zusammen	und zwar im ersten	
			Hochschul- semester	Fach- semester		Hochschul- semester	Fach- semester		Hochschul- semester	Fach- semester
<b>Pädagogische Hochschulen</b>										
Studienbereich zusammen	w	4	-	1	4	-	1	-	-	-
	i	4	-	1	4	-	1	-	-	-
<b>Erziehungswissenschaften (STB)</b>										
Ausländerpädagogik	m	11	-	9	11	-	9	-	-	-
	w	57	-	35	56	-	35	1	-	-
	i	68	-	44	67	-	44	1	-	-
Berufspädagogik	m	49	24	27	47	23	26	2	1	1
	w	4	1	3	4	1	3	-	-	-
	i	53	25	30	51	24	29	2	1	1
Erwachsenenbildung und außerschulische Jugendbildung	m	106	7	23	100	7	23	6	-	-
	w	335	48	84	301	43	76	34	5	8
	i	441	55	107	401	50	99	40	5	8
Erziehungswissenschaft (Pädagogik)	m	192	18	82	179	16	74	13	2	8
	w	638	42	332	606	40	326	32	2	6
	i	830	60	414	785	56	400	45	4	14
Schulpädagogik	m	57	1	11	53	-	10	4	1	1
	w	170	3	52	157	1	49	13	2	3
	i	227	4	63	210	1	59	17	3	4
Studienbereich zusammen	m	415	50	152	390	46	142	25	4	10
	w	1 204	94	506	1 124	85	489	80	9	17
	i	1 619	144	658	1 514	131	631	105	13	27
<b>Sonderpädagogik (STB)</b>										
Blinden-/Sehbehin- dertenpädagogik	m	1	-	-	1	-	-	-	-	-
	w	20	-	7	20	-	7	-	-	-
	i	21	-	7	21	-	7	-	-	-
Gehörlosen-/Schwer- hörigenpädagogik	m	5	-	2	5	-	2	-	-	-
	w	5	-	-	5	-	-	-	-	-
	i	10	-	2	10	-	2	-	-	-
Geistigbehindertenpädagogik/ Prakt.-Bildbaren-Pädagogik	m	3	-	-	3	-	-	-	-	-
	w	23	-	5	21	-	4	2	-	1
	i	26	-	5	24	-	4	2	-	1
Körperbehindertenpädagogik	m	4	-	2	4	-	2	-	-	-
	w	6	-	2	6	-	2	-	-	-
	i	10	-	4	10	-	4	-	-	-
Lernbehindertenpädagogik	m	14	-	1	14	-	1	-	-	-
	w	37	-	12	37	-	12	-	-	-
	i	51	-	13	51	-	13	-	-	-
Sonderpädagogik	m	18	-	1	16	-	1	2	-	-
	w	117	-	24	115	-	24	2	-	-
	i	135	-	25	131	-	25	4	-	-
Sprachheilpädagogik/ Logopädie	m	2	-	-	2	-	-	-	-	-
	w	33	-	10	33	-	10	-	-	-
	i	35	-	10	35	-	10	-	-	-
Verhaltensgestörten- pädagogik	m	5	-	5	5	-	5	-	-	-
	w	11	-	6	11	-	6	-	-	-
	i	16	-	11	16	-	11	-	-	-

Wintersemester 2005/2006

2 Studierende und Studienanfänger/-innen nach Hochschularten, Fächergruppen, Studienbereichen und 1. Studienfach

Fächergruppe ----- Studienbereich ----- Studienfach	Ge- schl.	Insgesamt			Deutsche Studierende			Ausländische Studierende		
		insgesamt	und zwar im ersten		zusammen	und zwar im ersten		zusammen	und zwar im ersten	
			Hochschul- semester	Fach- semester		Hochschul- semester	Fach- semester		Hochschul- semester	Fach- semester
<b>Pädagogische Hochschulen</b>										
Studienbereich zusammen	m	52	-	11	50	-	11	2	-	-
	w	252	-	66	248	-	65	4	-	1
	i	304	-	77	298	-	76	6	-	1
Sprach- und Kulturwissenschaften zusammen	m	2 176	247	478	2 070	210	432	106	37	46
	w	10 292	1 460	2 344	9 734	1 265	2 122	558	195	222
	i	12 468	1 707	2 822	11 804	1 475	2 554	664	232	268
<b>Sport</b>										
Sport, Sportwissenschaft (STB)										
Sportpädagogik	m	583	107	146	564	103	138	19	4	8
	w	983	214	258	972	214	257	11	-	1
	i	1 566	321	404	1 536	317	395	30	4	9
Studienbereich zusammen	m	583	107	146	564	103	138	19	4	8
	w	983	214	258	972	214	257	11	-	1
	i	1 566	321	404	1 536	317	395	30	4	9
Sport zusammen	m	583	107	146	564	103	138	19	4	8
	w	983	214	258	972	214	257	11	-	1
	i	1 566	321	404	1 536	317	395	30	4	9
<b>Rechts-, Wirtschafts- und Sozialwissenschaften</b>										
Wirtschafts- und Gesellschaftslehre allg. (STB)										
Lernbereich Gesellschaftslehre	m	49	6	13	47	6	13	2	-	-
	w	65	7	12	63	7	11	2	-	1
	i	114	13	25	110	13	24	4	-	1
Studienbereich zusammen	m	49	6	13	47	6	13	2	-	-
	w	65	7	12	63	7	11	2	-	1
	i	114	13	25	110	13	24	4	-	1
<b>Politikwissenschaften (STB)</b>										
Politikwissenschaft/ Politologie	m	18	-	3	17	-	2	1	-	1
	w	24	2	11	23	2	11	1	-	-
	i	42	2	14	40	2	13	2	-	1
Studienbereich zusammen	m	18	-	3	17	-	2	1	-	1
	w	24	2	11	23	2	11	1	-	-
	i	42	2	14	40	2	13	2	-	1
<b>Sozialwesen (STB)</b>										
Sozialpädagogik	m	49	2	4	42	-	2	7	2	2
	w	196	7	22	167	1	14	29	6	8
	i	245	9	26	209	1	16	36	8	10
Studienbereich zusammen	m	49	2	4	42	-	2	7	2	2
	w	196	7	22	167	1	14	29	6	8
	i	245	9	26	209	1	16	36	8	10
Rechts-, Wirtschafts- und Sozialwissenschaften zusammen	m	116	8	20	106	6	17	10	2	3
	w	285	16	45	253	10	36	32	6	9
	i	401	24	65	359	16	53	42	8	12

Wintersemester 2005/2006

2 Studierende und Studienanfänger/-innen nach Hochschularten, Fächergruppen, Studienbereichen und 1. Studienfach

Fächergruppe ----- Studienbereich ----- Studienfach	Ge- schl.	Insgesamt			Deutsche Studierende			Ausländische Studierende		
		insgesamt	und zwar im ersten		zusammen	und zwar im ersten		zusammen	und zwar im ersten	
			Hochschul- semester	Fach- semester		Hochschul- semester	Fach- semester		Hochschul- semester	Fach- semester

Pädagogische Hochschulen

Mathematik, Naturwissenschaften

Mathematik, Naturwissenschaften allgemein (STB)

Interdisziplin. Studien  
(Schwerpunkt Natur-  
wissenschaften)

m	7	-	-	7	-	-	-	-	-
w	27	-	-	27	-	-	-	-	-
i	34	-	-	34	-	-	-	-	-

Lernbereich Naturwissen-  
schaft/Sachunterricht

m	32	-	-	31	-	-	1	-	-
w	206	-	-	201	-	-	5	-	-
i	238	-	-	232	-	-	6	-	-

Studienbereich zusammen

m	39	-	-	38	-	-	1	-	-
w	233	-	-	228	-	-	5	-	-
i	272	-	-	266	-	-	6	-	-

Mathematik (STB)

Mathematik

m	815	83	158	787	79	146	28	4	12
w	2 625	363	448	2 547	350	431	78	13	17
i	3 440	446	606	3 334	429	577	106	17	29

Studienbereich zusammen

m	815	83	158	787	79	146	28	4	12
w	2 625	363	448	2 547	350	431	78	13	17
i	3 440	446	606	3 334	429	577	106	17	29

Informatik (STB)

Informatik

m	7	-	1	7	-	1	-	-	-
w	10	-	2	10	-	2	-	-	-
i	17	-	3	17	-	3	-	-	-

Studienbereich zusammen

m	7	-	1	7	-	1	-	-	-
w	10	-	2	10	-	2	-	-	-
i	17	-	3	17	-	3	-	-	-

Physik, Astronomie (STB)

Physik

m	50	1	5	50	1	5	-	-	-
w	46	6	20	43	6	20	3	-	-
i	96	7	25	93	7	25	3	-	-

Studienbereich zusammen

m	50	1	5	50	1	5	-	-	-
w	46	6	20	43	6	20	3	-	-
i	96	7	25	93	7	25	3	-	-

Chemie (STB)

Chemie

m	52	8	14	50	8	13	2	-	1
w	108	14	27	103	12	25	5	2	2
i	160	22	41	153	20	38	7	2	3

Studienbereich zusammen

m	52	8	14	50	8	13	2	-	1
w	108	14	27	103	12	25	5	2	2
i	160	22	41	153	20	38	7	2	3

Biologie (STB)

Biologie

m	100	17	28	98	17	27	2	-	1
w	774	192	258	758	191	253	16	1	5
i	874	209	286	856	208	280	18	1	6

Studienbereich zusammen

m	100	17	28	98	17	27	2	-	1
w	774	192	258	758	191	253	16	1	5
i	874	209	286	856	208	280	18	1	6



Wintersemester 2005/2006

2 Studierende und Studienanfänger/-innen nach Hochschularten, Fächergruppen, Studienbereichen und 1. Studienfach

Fächergruppe ----- Studienbereich ----- Studienfach	Ge- schl.	Insgesamt			Deutsche Studierende			Ausländische Studierende		
		insgesamt	und zwar im ersten		zusammen	und zwar im ersten		zusammen	und zwar im ersten	
			Hochschul- semester	Fach- semester		Hochschul- semester	Fach- semester		Hochschul- semester	Fach- semester
<b>Pädagogische Hochschulen</b>										
Geographie (STB)										
Geographie/Erdkunde	m	126	24	37	124	24	37	2	-	-
	w	308	58	85	289	55	79	19	3	6
	i	434	82	122	413	79	116	21	3	6
Studienbereich zusammen	m	126	24	37	124	24	37	2	-	-
	w	308	58	85	289	55	79	19	3	6
	i	434	82	122	413	79	116	21	3	6
Mathematik, Naturwissenschaften zusammen	m	1 189	133	243	1 154	129	229	35	4	14
	w	4 104	633	840	3 978	614	810	126	19	30
	i	5 293	766	1 083	5 132	743	1 039	161	23	44
Agrar-, Forst- und Ernährungswissenschaften										
Ernährungs- und Haushaltswissenschaften (STB)										
Haushalts- und Ernährungswissenschaft	w	4	-	1	4	-	1	-	-	-
	i	4	-	1	4	-	1	-	-	-
	Studienbereich zusammen	w	4	-	1	4	-	1	-	-
	i	4	-	1	4	-	1	-	-	-
Agrar-, Forst- und Ernährungswissenschaften zusammen	w	4	-	1	4	-	1	-	-	-
	i	4	-	1	4	-	1	-	-	-
Ingenieurwissenschaften										
Ingenieurwesen allgemein (STB)										
Lernbereich Technik	m	186	35	50	185	35	50	1	-	-
	w	37	4	6	37	4	6	-	-	-
	i	223	39	56	222	39	56	1	-	-
Studienbereich zusammen	m	186	35	50	185	35	50	1	-	-
	w	37	4	6	37	4	6	-	-	-
	i	223	39	56	222	39	56	1	-	-
Ingenieurwissenschaften zusammen	m	186	35	50	185	35	50	1	-	-
	w	37	4	6	37	4	6	-	-	-
	i	223	39	56	222	39	56	1	-	-
Kunst, Kunstwissenschaft										
Kunst, Kunstwissenschaft allgemein (STB)										
Interdisziplin. Studien (Schwerpunkt Kunst, Kunstwissenschaft)	m	34	-	-	33	-	-	1	-	-
	w	224	-	-	223	-	-	1	-	-
	i	258	-	-	256	-	-	2	-	-
Kunsterziehung	m	63	7	14	60	7	14	3	-	-
	w	659	117	164	647	116	163	12	1	1
	i	722	124	178	707	123	177	15	1	1
Studienbereich zusammen	m	97	7	14	93	7	14	4	-	-
	w	883	117	164	870	116	163	13	1	1
	i	980	124	178	963	123	177	17	1	1
Gestaltung (STB)										
Textilgestaltung	m	6	1	1	6	1	1	-	-	-
	w	331	55	84	317	54	83	14	1	1
	i	337	56	85	323	55	84	14	1	1

Wintersemester 2005/2006

2 Studierende und Studienanfänger/-innen nach Hochschularten, Fächergruppen, Studienbereichen und 1. Studienfach

Fächergruppe ----- Studienbereich ----- Studienfach	Ge- schl.	Insgesamt			Deutsche Studierende			Ausländische Studierende		
		insgesamt	und zwar im ersten		zusammen	und zwar im ersten		zusammen	und zwar im ersten	
			Hochschul- semester	Fach- semester		Hochschul- semester	Fach- semester		Hochschul- semester	Fach- semester
<b>Pädagogische Hochschulen</b>										
Studienbereich zusammen	m	6	1	1	6	1	1	-	-	-
	w	331	55	84	317	54	83	14	1	1
	i	337	56	85	323	55	84	14	1	1
Musik, Musikwissenschaft (STB)										
Musikerziehung	m	141	21	29	139	21	29	2	-	-
	w	490	101	125	479	99	123	11	2	2
	i	631	122	154	618	120	152	13	2	2
Studienbereich zusammen	m	141	21	29	139	21	29	2	-	-
	w	490	101	125	479	99	123	11	2	2
	i	631	122	154	618	120	152	13	2	2
Kunst, Kunstwissenschaft zusammen	m	244	29	44	238	29	44	6	-	-
	w	1 704	273	373	1 666	269	369	38	4	4
	i	1 948	302	417	1 904	298	413	44	4	4
Hochschulart insgesamt	m	4 494	559	981	4 317	512	910	177	47	71
	w	17 409	2 600	3 867	16 644	2 376	3 601	765	224	266
	i	21 903	3 159	4 848	20 961	2 888	4 511	942	271	337
<b>Theologische Hochschulen</b>										
Sprach- und Kulturwissenschaften										
Evangelische Theologie, -Religionslehre (STB)										
Evang. Theologie, -Religionslehre	m	424	88	118	336	73	100	88	15	18
	w	447	136	173	419	125	162	28	11	11
	i	871	224	291	755	198	262	116	26	29
Studienbereich zusammen	m	424	88	118	336	73	100	88	15	18
	w	447	136	173	419	125	162	28	11	11
	i	871	224	291	755	198	262	116	26	29
Katholische Theologie, -Religionslehre (STB)										
Caritaswissenschaft	m	15	1	4	13	1	4	2	-	-
	w	10	-	1	7	-	1	3	-	-
	i	25	1	5	20	1	5	5	-	-
Kath. Religionspädagogik, kirchliche Bildungsarbeit	m	3	-	-	3	-	-	-	-	-
	w	8	-	-	6	-	-	2	-	-
	i	11	-	-	9	-	-	2	-	-
Katholische Theologie, -Religionslehre	m	662	60	102	472	27	70	190	33	32
	w	297	14	36	251	10	30	46	4	6
	i	959	74	138	723	37	100	236	37	38
Studienbereich zusammen	m	680	61	106	488	28	74	192	33	32
	w	315	14	37	264	10	31	51	4	6
	i	995	75	143	752	38	105	243	37	38
Philosophie (STB)										
Philosophie	m	215	27	59	178	23	53	37	4	6
	w	155	15	34	135	9	28	20	6	6
	i	370	42	93	313	32	81	57	10	12
Studienbereich zusammen	m	215	27	59	178	23	53	37	4	6
	w	155	15	34	135	9	28	20	6	6
	i	370	42	93	313	32	81	57	10	12

Wintersemester 2005/2006

2 Studierende und Studienanfänger/-innen nach Hochschularten, Fächergruppen, Studienbereichen und 1. Studienfach

Fächergruppe ----- Studienbereich ----- Studienfach	Ge- schl.	Insgesamt			Deutsche Studierende			Ausländische Studierende		
		insgesamt	und zwar im ersten		zusammen	und zwar im ersten		zusammen	und zwar im ersten	
			Hochschul- semester	Fach- semester		Hochschul- semester	Fach- semester		Hochschul- semester	Fach- semester
<b>Theologische Hochschulen</b>										
Geschichte (STB)										
Geschichte	m	16	1	3	16	1	3	-	-	-
	w	16	3	4	16	3	4	-	-	-
	i	32	4	7	32	4	7	-	-	-
Studienbereich zusammen	m	16	1	3	16	1	3	-	-	-
	w	16	3	4	16	3	4	-	-	-
	i	32	4	7	32	4	7	-	-	-
Altphilologie (klassische Philologie), Neugriechisch (STB)										
Latein	m	3	1	1	3	1	1	-	-	-
	w	4	2	2	4	2	2	-	-	-
	i	7	3	3	7	3	3	-	-	-
Studienbereich zusammen	m	3	1	1	3	1	1	-	-	-
	w	4	2	2	4	2	2	-	-	-
	i	7	3	3	7	3	3	-	-	-
Germanistik (Deutsch, germanische Sprachen ohne Anglistik) (STB)										
Germanistik/Deutsch	m	9	-	-	9	-	-	-	-	-
	w	33	5	5	31	4	4	2	1	1
	i	42	5	5	40	4	4	2	1	1
Studienbereich zusammen	m	9	-	-	9	-	-	-	-	-
	w	33	5	5	31	4	4	2	1	1
	i	42	5	5	40	4	4	2	1	1
Anglistik, Amerikanistik (STB)										
Anglistik/Englisch	m	2	-	-	2	-	-	-	-	-
	w	16	2	4	16	2	4	-	-	-
	i	18	2	4	18	2	4	-	-	-
Studienbereich zusammen	m	2	-	-	2	-	-	-	-	-
	w	16	2	4	16	2	4	-	-	-
	i	18	2	4	18	2	4	-	-	-
Romanistik (STB)										
Französisch	w	6	1	2	6	1	2	-	-	-
	i	6	1	2	6	1	2	-	-	-
Italienisch	w	1	1	1	1	1	1	-	-	-
	i	1	1	1	1	1	1	-	-	-
Spanisch	w	2	1	1	2	1	1	-	-	-
	i	2	1	1	2	1	1	-	-	-
Studienbereich zusammen	w	9	3	4	9	3	4	-	-	-
	i	9	3	4	9	3	4	-	-	-
Psychologie (STB)										
Psychologie	m	6	1	1	6	1	1	-	-	-
	w	11	1	1	9	1	1	2	-	-
	i	17	2	2	15	2	2	2	-	-
Studienbereich zusammen	m	6	1	1	6	1	1	-	-	-
	w	11	1	1	9	1	1	2	-	-
	i	17	2	2	15	2	2	2	-	-
Sprach- und Kulturwissenschaften zusammen	m	1 355	179	288	1 038	127	232	317	52	56
	w	1 006	181	264	903	159	240	103	22	24
	i	2 361	360	552	1 941	286	472	420	74	80

Wintersemester 2005/2006

2 Studierende und Studienanfänger/-innen nach Hochschularten, Fächergruppen, Studienbereichen und 1. Studienfach

Fächergruppe ----- Studienbereich ----- Studienfach	Ge- schl.	Insgesamt			Deutsche Studierende			Ausländische Studierende		
		insgesamt	und zwar im ersten		zusammen	und zwar im ersten		zusammen	und zwar im ersten	
			Hochschul- semester	Fach- semester		Hochschul- semester	Fach- semester		Hochschul- semester	Fach- semester

Theologische Hochschulen

Rechts-, Wirtschafts- und Sozialwissenschaften

Politikwissenschaften (STB)

Politikwissenschaft/  
Politologie

m	2	-	-	2	-	-	-	-	-	-
w	3	1	1	3	1	1	-	-	-	-
i	5	1	1	5	1	1	-	-	-	-
Studienbereich zusammen	m	2	-	-	2	-	-	-	-	-
w	3	1	1	3	1	1	-	-	-	-
i	5	1	1	5	1	1	-	-	-	-

Sozialwissenschaften (STB)

Sozialkunde

m	2	1	1	2	1	1	-	-	-	-
w	3	-	2	3	-	2	-	-	-	-
i	5	1	3	5	1	3	-	-	-	-

Sozialwissenschaft

m	14	3	3	6	1	1	8	2	2	2
w	5	-	-	3	-	-	2	-	-	-
i	19	3	3	9	1	1	10	2	2	2
Studienbereich zusammen	m	16	4	4	8	2	2	8	2	2
w	8	-	2	6	-	2	2	-	-	-
i	24	4	6	14	2	4	10	2	2	2

Sozialwesen (STB)

Sozialwesen

m	34	2	2	17	1	1	17	1	1	1
w	44	13	13	35	9	9	9	4	4	4
i	78	15	15	52	10	10	26	5	5	5
Studienbereich zusammen	m	34	2	2	17	1	1	17	1	1
w	44	13	13	35	9	9	9	4	4	4
i	78	15	15	52	10	10	26	5	5	5

Rechts-, Wirtschafts- und Sozialwissenschaften  
zusammen

m	52	6	6	27	3	3	25	3	3	3
w	55	14	16	44	10	12	11	4	4	4
i	107	20	22	71	13	15	36	7	7	7

Mathematik, Naturwissenschaften

Mathematik (STB)

Mathematik

m	1	-	-	1	-	-	-	-	-	-
w	5	1	1	5	1	1	-	-	-	-
i	6	1	1	6	1	1	-	-	-	-
Studienbereich zusammen	m	1	-	-	1	-	-	-	-	-
w	5	1	1	5	1	1	-	-	-	-
i	6	1	1	6	1	1	-	-	-	-

Geographie (STB)

Geographie/Erdkunde

m	4	2	2	4	2	2	-	-	-	-
w	5	-	-	5	-	-	-	-	-	-
i	9	2	2	9	2	2	-	-	-	-
Studienbereich zusammen	m	4	2	2	4	2	2	-	-	-
w	5	-	-	5	-	-	-	-	-	-
i	9	2	2	9	2	2	-	-	-	-

Mathematik, Naturwissenschaften zusammen

m	5	2	2	5	2	2	-	-	-	-
w	10	1	1	10	1	1	-	-	-	-
i	15	3	3	15	3	3	-	-	-	-

Wintersemester 2005/2006

2 Studierende und Studienanfänger/-innen nach Hochschularten, Fächergruppen, Studienbereichen und 1. Studienfach

Fächergruppe ----- Studienbereich ----- Studienfach	Ge- schl.	Insgesamt			Deutsche Studierende			Ausländische Studierende		
		insgesamt	und zwar im ersten		zusammen	und zwar im ersten		zusammen	und zwar im ersten	
			Hochschul- semester	Fach- semester		Hochschul- semester	Fach- semester		Hochschul- semester	Fach- semester

Theologische Hochschulen

Kunst, Kunstwissenschaft

Kunst, Kunstwissenschaft allgemein (STB)

Kunstgeschichte,  
Kunstwissenschaft

w	3	-	-	3	-	-	-	-	-	-
i	3	-	-	3	-	-	-	-	-	-
Studienbereich zusammen	w	3	-	-	3	-	-	-	-	-
	i	3	-	-	3	-	-	-	-	-

Musik, Musikwissenschaft (STB)

Kirchenmusik

m	14	-	-	14	-	-	-	-	-	-
w	10	1	1	10	1	1	-	-	-	-
i	24	1	1	24	1	1	-	-	-	-

Musikerziehung

m	1	-	-	1	-	-	-	-	-	-
i	1	-	-	1	-	-	-	-	-	-

Studienbereich zusammen

m	15	-	-	15	-	-	-	-	-	-
w	10	1	1	10	1	1	-	-	-	-
i	25	1	1	25	1	1	-	-	-	-

Kunst, Kunstwissenschaft zusammen

m	15	-	-	15	-	-	-	-	-	-
w	13	1	1	13	1	1	-	-	-	-
i	28	1	1	28	1	1	-	-	-	-

Hochschulart insgesamt

m	1 427	187	296	1 085	132	237	342	55	59
w	1 084	197	282	970	171	254	114	26	28
i	2 511	384	578	2 055	303	491	456	81	87

Kunsthochschulen

Sprach- und Kulturwissenschaften

Bibliothekswissenschaft, Dokumentation,  
Publizistik (STB)

Journalistik

m	10	2	6	9	1	5	1	1	1
w	30	5	12	29	5	12	1	-	-
i	40	7	18	38	6	17	2	1	1

Medienkunde/Kommuni-  
kations-/Informations-  
wissenschaft

m	570	41	81	537	37	74	33	4	7
w	852	84	154	766	75	133	86	9	21
i	1 422	125	235	1 303	112	207	119	13	28

Publizistik

w	3	-	3	3	-	3	-	-	-
i	3	-	3	3	-	3	-	-	-

Studienbereich zusammen

m	580	43	87	546	38	79	34	5	8
w	885	89	169	798	80	148	87	9	21
i	1 465	132	256	1 344	118	227	121	14	29

Allgemeine und vergleichende Literatur- und  
Sprachwissenschaft (STB)

Berufsbezogene Fremd-  
sprachenausbildung

m	16	-	7	16	-	7	-	-	-
w	18	2	9	16	-	7	2	2	2
i	34	2	16	32	-	14	2	2	2

Studienbereich zusammen

m	16	-	7	16	-	7	-	-	-
w	18	2	9	16	-	7	2	2	2
i	34	2	16	32	-	14	2	2	2

Wintersemester 2005/2006

2 Studierende und Studienanfänger/-innen nach Hochschularten, Fächergruppen, Studienbereichen und 1. Studienfach

Fächergruppe ----- Studienbereich ----- Studienfach	Ge- schl.	Insgesamt			Deutsche Studierende			Ausländische Studierende		
		insgesamt	und zwar im ersten		zusammen	und zwar im ersten		zusammen	und zwar im ersten	
			Hochschul- semester	Fach- semester		Hochschul- semester	Fach- semester		Hochschul- semester	Fach- semester
<b>Kunsthochschulen</b>										
Erziehungswissenschaften (STB)										
Erziehungswissenschaft (Pädagogik)	m	4	-	-	3	-	-	1	-	-
	w	3	-	-	2	-	-	1	-	-
	i	7	-	-	5	-	-	2	-	-
Studienbereich zusammen	m	4	-	-	3	-	-	1	-	-
	w	3	-	-	2	-	-	1	-	-
	i	7	-	-	5	-	-	2	-	-
Sprach- und Kulturwissenschaften zusammen	m	600	43	94	565	38	86	35	5	8
	w	906	91	178	816	80	155	90	11	23
	i	1 506	134	272	1 381	118	241	125	16	31
Rechts-, Wirtschafts- und Sozialwissenschaften										
Wirtschaftswissenschaften (STB)										
Betriebswirtschaftslehre	m	3	-	3	2	-	2	1	-	1
	w	3	1	3	3	1	3	-	-	-
	i	6	1	6	5	1	5	1	-	1
Studienbereich zusammen	m	3	-	3	2	-	2	1	-	1
	w	3	1	3	3	1	3	-	-	-
	i	6	1	6	5	1	5	1	-	1
Rechts-, Wirtschafts- und Sozialwissenschaften zusammen	m	3	-	3	2	-	2	1	-	1
	w	3	1	3	3	1	3	-	-	-
	i	6	1	6	5	1	5	1	-	1
Mathematik, Naturwissenschaften										
Informatik (STB)										
Medieninformatik	m	32	13	13	32	13	13	-	-	-
	w	9	1	1	9	1	1	-	-	-
	i	41	14	14	41	14	14	-	-	-
Studienbereich zusammen	m	32	13	13	32	13	13	-	-	-
	w	9	1	1	9	1	1	-	-	-
	i	41	14	14	41	14	14	-	-	-
Mathematik, Naturwissenschaften zusammen	m	32	13	13	32	13	13	-	-	-
	w	9	1	1	9	1	1	-	-	-
	i	41	14	14	41	14	14	-	-	-
Ingenieurwissenschaften										
Elektrotechnik (STB)										
Elektrotechnik/Elektronik	m	150	5	14	141	4	13	9	1	1
	w	20	1	3	17	1	2	3	-	1
	i	170	6	17	158	5	15	12	1	2
Studienbereich zusammen	m	150	5	14	141	4	13	9	1	1
	w	20	1	3	17	1	2	3	-	1
	i	170	6	17	158	5	15	12	1	2
Architektur, Innenarchitektur (STB)										
Architektur	m	464	38	53	373	20	38	91	18	15
	w	441	40	71	345	26	51	96	14	20
	i	905	78	124	718	46	89	187	32	35
Innenarchitektur	m	108	8	12	99	8	12	9	-	-
	w	174	30	38	167	28	37	7	2	1
	i	282	38	50	266	36	49	16	2	1

Wintersemester 2005/2006

2 Studierende und Studienanfänger/-innen nach Hochschularten, Fächergruppen, Studienbereichen und 1. Studienfach

Fächergruppe ----- Studienbereich ----- Studienfach	Ge- schl.	Insgesamt			Deutsche Studierende			Ausländische Studierende		
		insgesamt	und zwar im ersten		zusammen	und zwar im ersten		zusammen	und zwar im ersten	
			Hochschul- semester	Fach- semester		Hochschul- semester	Fach- semester		Hochschul- semester	Fach- semester
<b>Kunsthochschulen</b>										
Studienbereich zusammen	m	572	46	65	472	28	50	100	18	15
	w	615	70	109	512	54	88	103	16	21
	i	1 187	116	174	984	82	138	203	34	36
Ingenieurwissenschaften zusammen	m	722	51	79	613	32	63	109	19	16
	w	635	71	112	529	55	90	106	16	22
	i	1 357	122	191	1 142	87	153	215	35	38
Kunst, Kunstwissenschaft										
Kunst, Kunstwissenschaft allgemein (STB)										
Interdisziplin. Studien (Schwerpunkt Kunst, Kunstwissenschaft)	m	11	2	7	7	-	5	4	2	2
	w	11	3	7	6	1	5	5	2	2
	i	22	5	14	13	1	10	9	4	4
Kunsterziehung	m	496	47	89	432	36	70	64	11	19
	w	1 308	102	212	1 192	84	183	116	18	29
	i	1 804	149	301	1 624	120	253	180	29	48
Kunstgeschichte, Kunstwissenschaft	m	53	6	11	49	4	9	4	2	2
	w	198	20	41	167	18	34	31	2	7
	i	251	26	52	216	22	43	35	4	9
Restaurierungskunde	m	16	2	3	15	2	2	1	-	1
	w	123	23	30	118	20	28	5	3	2
	i	139	25	33	133	22	30	6	3	3
Studienbereich zusammen	m	576	57	110	503	42	86	73	15	24
	w	1 640	148	290	1 483	123	250	157	25	40
	i	2 216	205	400	1 986	165	336	230	40	64
Bildende Kunst (STB)										
Bildende Kunst/Graphik	m	928	91	147	722	64	114	206	27	33
	w	1 277	138	228	991	96	179	286	42	49
	i	2 205	229	375	1 713	160	293	492	69	82
Bildhauerei/Plastik	m	241	36	58	188	26	48	53	10	10
	w	357	43	87	278	34	71	79	9	16
	i	598	79	145	466	60	119	132	19	26
Malerei	m	230	35	44	193	23	34	37	12	10
	w	330	41	62	249	28	47	81	13	15
	i	560	76	106	442	51	81	118	25	25
Neue Medien	m	301	18	48	254	11	38	47	7	10
	w	193	21	43	149	12	29	44	9	14
	i	494	39	91	403	23	67	91	16	24
Studienbereich zusammen	m	1 700	180	297	1 357	124	234	343	56	63
	w	2 157	243	420	1 667	170	326	490	73	94
	i	3 857	423	717	3 024	294	560	833	129	157
Gestaltung (STB)										
Angewandte Kunst	m	111	11	23	93	7	17	18	4	6
	w	230	35	51	212	29	44	18	6	7
	i	341	46	74	305	36	61	36	10	13
Graphikdesign/Kommuni- kationsgestaltung	m	1 012	128	202	894	102	170	118	26	32
	w	1 314	135	227	1 125	93	187	189	42	40
	i	2 326	263	429	2 019	195	357	307	68	72
Industriedesign/ Produktgestaltung	m	768	100	144	672	83	128	96	17	16
	w	703	89	113	595	64	92	108	25	21
	i	1 471	189	257	1 267	147	220	204	42	37

Wintersemester 2005/2006

2 Studierende und Studienanfänger/-innen nach Hochschularten, Fächergruppen, Studienbereichen und 1. Studienfach

Fächergruppe ----- Studienbereich ----- Studienfach	Geschl.	Insgesamt			Deutsche Studierende			Ausländische Studierende		
		insgesamt	und zwar im ersten		zusammen	und zwar im ersten		zusammen	und zwar im ersten	
			Hochschul- semester	Fach- semester		Hochschul- semester	Fach- semester		Hochschul- semester	Fach- semester
<b>Kunsthochschulen</b>										
Textilgestaltung	m	29	6	8	27	6	8	2	-	-
	w	290	29	47	246	23	38	44	6	9
	i	319	35	55	273	29	46	46	6	9
Werkerziehung	m	4	-	-	4	-	-	-	-	-
	w	14	-	-	14	-	-	-	-	-
	i	18	-	-	18	-	-	-	-	-
Studienbereich zusammen	m	1 924	245	377	1 690	198	323	234	47	54
	w	2 551	288	438	2 192	209	361	359	79	77
	i	4 475	533	815	3 882	407	684	593	126	131
Darstellende Kunst, Film und Fernsehen, Theaterwissenschaft (STB)										
Darstellende Kunst/ Bühnenkunst/Regie	m	424	64	91	316	40	67	108	24	24
	w	855	121	174	653	73	131	202	48	43
	i	1 279	185	265	969	113	198	310	72	67
Film und Fernsehen	m	578	42	103	511	34	86	67	8	17
	w	427	26	88	368	18	71	59	8	17
	i	1 005	68	191	879	52	157	126	16	34
Schauspiel	m	240	32	45	224	27	41	16	5	4
	w	213	29	47	193	24	42	20	5	5
	i	453	61	92	417	51	83	36	10	9
Tanzpädagogik	m	13	4	5	5	1	1	8	3	4
	w	71	13	17	42	3	6	29	10	11
	i	84	17	22	47	4	7	37	13	15
Theaterwissenschaft	m	11	-	1	10	-	1	1	-	-
	w	78	7	15	67	3	11	11	4	4
	i	89	7	16	77	3	12	12	4	4
Studienbereich zusammen	m	1 266	142	245	1 066	102	196	200	40	49
	w	1 644	196	341	1 323	121	261	321	75	80
	i	2 910	338	586	2 389	223	457	521	115	129
Musik, Musikwissenschaft (STB)										
Dirigieren	m	201	20	30	126	6	15	75	14	15
	w	82	4	10	38	1	5	44	3	5
	i	283	24	40	164	7	20	119	17	20
Gesang	m	353	34	51	220	17	31	133	17	20
	w	713	73	104	466	26	69	247	47	35
	i	1 066	107	155	686	43	100	380	64	55
Instrumentalmusik	m	2 719	392	487	1 316	163	251	1 403	229	236
	w	3 805	529	599	1 518	158	239	2 287	371	360
	i	6 524	921	1 086	2 834	321	490	3 690	600	596
Jazz und Populärmusik	m	557	80	123	481	66	107	76	14	16
	w	128	15	20	107	10	16	21	5	4
	i	685	95	143	588	76	123	97	19	20
Kirchenmusik	m	294	31	47	262	26	41	32	5	6
	w	193	23	37	151	20	29	42	3	8
	i	487	54	84	413	46	70	74	8	14
Komposition	m	211	26	29	125	12	18	86	14	11
	w	76	6	12	18	1	3	58	5	9
	i	287	32	41	143	13	21	144	19	20
Musikerziehung	m	1 595	145	242	1 330	119	195	265	26	47
	w	2 680	280	429	2 155	224	349	525	56	80
	i	4 275	425	671	3 485	343	544	790	82	127



Wintersemester 2005/2006

2 Studierende und Studienanfänger/-innen nach Hochschularten, Fächergruppen, Studienbereichen und 1. Studienfach

Fächergruppe ----- Studienbereich ----- Studienfach	Geschl.	Insgesamt			Deutsche Studierende			Ausländische Studierende		
		insgesamt	und zwar im ersten		zusammen	und zwar im ersten		zusammen	und zwar im ersten	
			Hochschul- semester	Fach- semester		Hochschul- semester	Fach- semester		Hochschul- semester	Fach- semester
<b>Kunsthochschulen</b>										
Musikwissenschaft/ -geschichte	m	171	23	40	150	19	34	21	4	6
	w	248	29	60	205	17	45	43	12	15
	i	419	52	100	355	36	79	64	16	21
Orchestermusik	m	508	73	83	300	33	51	208	40	32
	w	562	85	100	285	34	54	277	51	46
	i	1 070	158	183	585	67	105	485	91	78
Rhythmik	w	33	3	4	23	2	3	10	1	1
	i	33	3	4	23	2	3	10	1	1
Tonmeister	m	73	4	12	70	4	12	3	-	-
	w	23	2	5	16	-	3	7	2	2
	i	96	6	17	86	4	15	10	2	2
Studienbereich zusammen	m	6 682	828	1 144	4 380	465	755	2 302	363	389
	w	8 543	1 049	1 380	4 982	493	815	3 561	556	565
	i	15 225	1 877	2 524	9 362	958	1 570	5 863	919	954
Kunst, Kunstwissenschaft zusammen	m	12 148	1 452	2 173	8 996	931	1 594	3 152	521	579
	w	16 535	1 924	2 869	11 647	1 116	2 013	4 888	808	856
	i	28 683	3 376	5 042	20 643	2 047	3 607	8 040	1 329	1 435
Hochschulart insgesamt	m	13 505	1 559	2 362	10 208	1 014	1 758	3 297	545	604
	w	18 088	2 088	3 163	13 004	1 253	2 262	5 084	835	901
	i	31 593	3 647	5 525	23 212	2 267	4 020	8 381	1 380	1 505
<b>Fachhochschulen (ohne Verwaltungsfachhochschulen)</b>										
Sprach- und Kulturwissenschaften										
Sprach- und Kulturwissenschaften allgemein (STB)										
Interdisziplin. Studien (Schwerpunkt Sprach- und Kulturwissenschaften)	m	257	46	66	239	35	58	18	11	8
	w	577	132	140	514	103	120	63	29	20
	i	834	178	206	753	138	178	81	40	28
Studienbereich zusammen	m	257	46	66	239	35	58	18	11	8
	w	577	132	140	514	103	120	63	29	20
	i	834	178	206	753	138	178	81	40	28
Evangelische Theologie, -Religionslehre (STB)										
Evang. Religionspädagogik, kirchliche Bildungsarbeit	m	190	41	51	188	41	51	2	-	-
	w	460	93	113	453	92	111	7	1	2
	i	650	134	164	641	133	162	9	1	2
Evang. Theologie, -Religionslehre	m	60	12	27	54	10	26	6	2	1
	w	52	13	20	51	13	20	1	-	-
	i	112	25	47	105	23	46	7	2	1
Studienbereich zusammen	m	250	53	78	242	51	77	8	2	1
	w	512	106	133	504	105	131	8	1	2
	i	762	159	211	746	156	208	16	3	3
Katholische Theologie, -Religionslehre (STB)										
Kath. Religionspädagogik, kirchliche Bildungsarbeit	m	90	11	15	86	11	15	4	-	-
	w	202	29	43	187	26	40	15	3	3
	i	292	40	58	273	37	55	19	3	3

Wintersemester 2005/2006

2 Studierende und Studienanfänger/-innen nach Hochschularten, Fächergruppen, Studienbereichen und 1. Studienfach

Fächergruppe ----- Studienbereich ----- Studienfach	Ge- schl.	Insgesamt			Deutsche Studierende			Ausländische Studierende		
		insgesamt	und zwar im ersten		zusammen	und zwar im ersten		zusammen	und zwar im ersten	
			Hochschul- semester	Fach- semester		Hochschul- semester	Fach- semester		Hochschul- semester	Fach- semester
<b>Fachhochschulen (ohne Verwaltungsfachhochschulen)</b>										
Studienbereich zusammen	m	90	11	15	86	11	15	4	-	-
	w	202	29	43	187	26	40	15	3	3
	i	292	40	58	273	37	55	19	3	3
Bibliothekswissenschaft, Dokumentation, Publizistik (STB)										
Bibliothekswiss./-wesen (nicht an Verw.-FH)	m	479	84	139	446	79	133	33	5	6
	w	1 130	207	266	1 007	187	241	123	20	25
	i	1 609	291	405	1 453	266	374	156	25	31
Dokumentations- wissenschaft	m	383	70	108	348	64	98	35	6	10
	w	327	50	69	262	39	53	65	11	16
	i	710	120	177	610	103	151	100	17	26
Journalistik	m	464	71	101	448	65	96	16	6	5
	w	567	115	135	549	111	132	18	4	3
	i	1 031	186	236	997	176	228	34	10	8
Medienkunde/Kommuni- kations-/Informations- wissenschaft	m	1 202	156	235	1 150	145	223	52	11	12
	w	1 534	227	305	1 428	207	283	106	20	22
	i	2 736	383	540	2 578	352	506	158	31	34
Publizistik	m	282	36	62	252	31	54	30	5	8
	w	449	65	75	410	61	71	39	4	4
	i	731	101	137	662	92	125	69	9	12
Studienbereich zusammen	m	2 810	417	645	2 644	384	604	166	33	41
	w	4 007	664	850	3 656	605	780	351	59	70
	i	6 817	1 081	1 495	6 300	989	1 384	517	92	111
Allgemeine und vergleichende Literatur- und Sprachwissenschaft (STB)										
Allgemeine Sprachwissen- schaft/Indogermanistik	m	251	40	60	188	23	46	63	17	14
	w	1 075	219	226	824	150	182	251	69	44
	i	1 326	259	286	1 012	173	228	314	86	58
Angewandte Sprachwissenschaft	w	2	-	-	1	-	-	1	-	-
	i	2	-	-	1	-	-	1	-	-
Berufsbezogene Fremd- sprachenausbildung	m	400	66	75	333	55	69	67	11	6
	w	1 062	149	174	918	124	159	144	25	15
	i	1 462	215	249	1 251	179	228	211	36	21
Studienbereich zusammen	m	651	106	135	521	78	115	130	28	20
	w	2 139	368	400	1 743	274	341	396	94	59
	i	2 790	474	535	2 264	352	456	526	122	79
Germanistik (Deutsch, germanische Sprachen ohne Anglistik) (STB)										
Deutsch für Ausländer	m	7	5	7	-	-	-	7	5	7
	w	12	9	12	-	-	-	12	9	12
	i	19	14	19	-	-	-	19	14	19
Studienbereich zusammen	m	7	5	7	-	-	-	7	5	7
	w	12	9	12	-	-	-	12	9	12
	i	19	14	19	-	-	-	19	14	19
Anglistik, Amerikanistik (STB)										
Anglistik/Englisch	m	3	-	3	2	-	2	1	-	1
	w	22	1	8	18	-	5	4	1	3
	i	25	1	11	20	-	7	5	1	4

Wintersemester 2005/2006

2 Studierende und Studienanfänger/-innen nach Hochschularten, Fächergruppen, Studienbereichen und 1. Studienfach

Fächergruppe ----- Studienbereich ----- Studienfach	Ge- schl.	Insgesamt			Deutsche Studierende			Ausländische Studierende		
		insgesamt	und zwar im ersten		zusammen	und zwar im ersten		zusammen	und zwar im ersten	
			Hochschul- semester	Fach- semester		Hochschul- semester	Fach- semester		Hochschul- semester	Fach- semester
<b>Fachhochschulen (ohne Verwaltungsfachhochschulen)</b>										
Studienbereich zusammen	m	3	-	3	2	-	2	1	-	1
	w	22	1	8	18	-	5	4	1	3
	i	25	1	11	20	-	7	5	1	4
Romanistik (STB)										
Französisch	m	2	-	2	2	-	2	-	-	-
	w	3	-	3	1	-	1	2	-	2
	i	5	-	5	3	-	3	2	-	2
Spanisch	m	1	1	1	1	1	1	-	-	-
	w	4	4	4	3	3	3	1	1	1
	i	5	5	5	4	4	4	1	1	1
Studienbereich zusammen	m	3	1	3	3	1	3	-	-	-
	w	7	4	7	4	3	4	3	1	3
	i	10	5	10	7	4	7	3	1	3
Slawistik, Baltistik, Finno-Ugristik (STB)										
Polnisch	m	21	2	6	9	2	6	12	-	-
	w	97	26	24	71	17	18	26	9	6
	i	118	28	30	80	19	24	38	9	6
Russisch	m	6	-	6	5	-	5	1	-	1
	w	15	8	15	11	6	11	4	2	4
	i	21	8	21	16	6	16	5	2	5
Tschechisch	m	15	4	6	11	4	5	4	-	1
	w	100	30	22	71	17	19	29	13	3
	i	115	34	28	82	21	24	33	13	4
Studienbereich zusammen	m	42	6	18	25	6	16	17	-	2
	w	212	64	61	153	40	48	59	24	13
	i	254	70	79	178	46	64	76	24	15
Außereuropäische Sprach- und Kulturwissenschaften (STB)										
Japanologie	m	2	-	2	1	-	1	1	-	1
	i	2	-	2	1	-	1	1	-	1
Studienbereich zusammen	m	2	-	2	1	-	1	1	-	1
	i	2	-	2	1	-	1	1	-	1
Psychologie (STB)										
Psychologie	m	206	50	66	205	50	66	1	-	-
	w	678	167	218	653	161	210	25	6	8
	i	884	217	284	858	211	276	26	6	8
Studienbereich zusammen	m	206	50	66	205	50	66	1	-	-
	w	678	167	218	653	161	210	25	6	8
	i	884	217	284	858	211	276	26	6	8
Erziehungswissenschaften (STB)										
Erwachsenenbildung und außerschulische Jugendbildung	m	15	2	3	12	2	3	3	-	-
	w	56	12	11	51	11	11	5	1	-
	i	71	14	14	63	13	14	8	1	-
Erziehungswissenschaft (Pädagogik)	m	147	29	42	144	29	42	3	-	-
	w	379	84	112	363	79	106	16	5	6
	i	526	113	154	507	108	148	19	5	6

Wintersemester 2005/2006

2 Studierende und Studienanfänger/-innen nach Hochschularten, Fächergruppen, Studienbereichen und 1. Studienfach

Fächergruppe ----- Studienbereich ----- Studienfach	Ge- schl.	Insgesamt			Deutsche Studierende			Ausländische Studierende		
		insgesamt	und zwar im ersten		zusammen	und zwar im ersten		zusammen	und zwar im ersten	
			Hochschul- semester	Fach- semester		Hochschul- semester	Fach- semester		Hochschul- semester	Fach- semester
<b>Fachhochschulen (ohne Verwaltungsfachhochschulen)</b>										
Studienbereich zusammen	m	162	31	45	156	31	45	6	-	-
	w	435	96	123	414	90	117	21	6	6
	i	597	127	168	570	121	162	27	6	6
<b>Sonderpädagogik (STB)</b>										
Gehörlosen-/Schwer- hörigenpädagogik	m	5	-	-	5	-	-	-	-	-
	w	67	13	18	66	12	18	1	1	-
	i	72	13	18	71	12	18	1	1	-
Studienbereich zusammen	m	5	-	-	5	-	-	-	-	-
	w	67	13	18	66	12	18	1	1	-
	i	72	13	18	71	12	18	1	1	-
Sprach- und Kulturwissenschaften zusammen	m	4 488	726	1 083	4 129	647	1 002	359	79	81
	w	8 870	1 653	2 013	7 912	1 419	1 814	958	234	199
	i	13 358	2 379	3 096	12 041	2 066	2 816	1 317	313	280
<b>Rechts-, Wirtschafts- und Sozialwissenschaften</b>										
<b>Wirtschafts- und Gesellschaftslehre allg. (STB)</b>										
Interdisziplin. Studien (Schwerpunkt Rechts-, Wirt- schafts- und Sozialwissenschaften)	m	533	92	138	492	80	124	41	12	14
	w	855	229	295	765	206	260	90	23	35
	i	1 388	321	433	1 257	286	384	131	35	49
Studienbereich zusammen	m	533	92	138	492	80	124	41	12	14
	w	855	229	295	765	206	260	90	23	35
	i	1 388	321	433	1 257	286	384	131	35	49
<b>Regionalwissenschaften (STB)</b>										
Sonstige Regional- wissenschaften	m	16	-	-	16	-	-	-	-	-
	w	3	-	-	3	-	-	-	-	-
	i	19	-	-	19	-	-	-	-	-
Studienbereich zusammen	m	16	-	-	16	-	-	-	-	-
	w	3	-	-	3	-	-	-	-	-
	i	19	-	-	19	-	-	-	-	-
<b>Politikwissenschaften (STB)</b>										
Politikwissenschaft/ Politologie	m	86	16	22	81	15	22	5	1	-
	w	66	15	17	60	12	16	6	3	1
	i	152	31	39	141	27	38	11	4	1
Studienbereich zusammen	m	86	16	22	81	15	22	5	1	-
	w	66	15	17	60	12	16	6	3	1
	i	152	31	39	141	27	38	11	4	1
<b>Sozialwissenschaften (STB)</b>										
Sozialwissenschaft	m	21	-	1	21	-	1	-	-	-
	w	49	25	29	49	25	29	-	-	-
	i	70	25	30	70	25	30	-	-	-
Studienbereich zusammen	m	21	-	1	21	-	1	-	-	-
	w	49	25	29	49	25	29	-	-	-
	i	70	25	30	70	25	30	-	-	-

Wintersemester 2005/2006

2 Studierende und Studienanfänger/-innen nach Hochschularten, Fächergruppen, Studienbereichen und 1. Studienfach

Fächergruppe ----- Studienbereich ----- Studienfach	Geschl.	Insgesamt			Deutsche Studierende			Ausländische Studierende		
		insgesamt	und zwar im ersten		zusammen	und zwar im ersten		zusammen	und zwar im ersten	
			Hochschul- semester	Fach- semester		Hochschul- semester	Fach- semester		Hochschul- semester	Fach- semester
<b>Fachhochschulen (ohne Verwaltungsfachhochschulen)</b>										
Sozialwesen (STB)										
Sozialarbeit/-hilfe	m	4 232	668	860	4 046	633	809	186	35	51
	w	12 968	2 498	2 902	12 228	2 374	2 735	740	124	167
	i	17 200	3 166	3 762	16 274	3 007	3 544	926	159	218
Sozialpädagogik	m	1 738	165	223	1 642	159	211	96	6	12
	w	5 907	715	810	5 460	660	746	447	55	64
	i	7 645	880	1 033	7 102	819	957	543	61	76
Sozialwesen	m	5 065	662	947	4 875	627	900	190	35	47
	w	17 121	2 827	3 476	16 339	2 675	3 295	782	152	181
	i	22 186	3 489	4 423	21 214	3 302	4 195	972	187	228
Studienbereich zusammen	m	11 035	1 495	2 030	10 563	1 419	1 920	472	76	110
	w	35 996	6 040	7 188	34 027	5 709	6 776	1 969	331	412
	i	47 031	7 535	9 218	44 590	7 128	8 696	2 441	407	522
Rechtswissenschaft (STB)										
Rechtswissenschaft	m	143	33	41	134	27	35	9	6	6
	w	155	38	47	134	29	35	21	9	12
	i	298	71	88	268	56	70	30	15	18
Wirtschaftsrecht	m	2 559	361	486	2 404	342	457	155	19	29
	w	2 939	443	544	2 739	414	505	200	29	39
	i	5 498	804	1 030	5 143	756	962	355	48	68
Studienbereich zusammen	m	2 702	394	527	2 538	369	492	164	25	35
	w	3 094	481	591	2 873	443	540	221	38	51
	i	5 796	875	1 118	5 411	812	1 032	385	63	86
Verwaltungswissenschaft (STB)										
Archivwesen	m	80	12	18	77	12	18	3	-	-
	w	182	35	48	176	34	47	6	1	1
	i	262	47	66	253	46	65	9	1	1
Bankwesen	m	422	28	32	400	28	32	22	-	-
	w	208	25	28	181	20	22	27	5	6
	i	630	53	60	581	48	54	49	5	6
Finanzverwaltung	m	32	10	10	32	10	10	-	-	-
	w	14	1	2	14	1	2	-	-	-
	i	46	11	12	46	11	12	-	-	-
Innere Verwaltung	m	188	27	37	186	27	37	2	-	-
	w	297	52	65	296	51	64	1	1	1
	i	485	79	102	482	78	101	3	1	1
Sozialversicherung	m	22	5	5	22	5	5	-	-	-
	w	26	3	3	26	3	3	-	-	-
	i	48	8	8	48	8	8	-	-	-
Verwaltungswissenschaft/-wesen	m	542	96	112	498	77	98	44	19	14
	w	1 021	236	253	936	197	224	85	39	29
	i	1 563	332	365	1 434	274	322	129	58	43
Studienbereich zusammen	m	1 286	178	214	1 215	159	200	71	19	14
	w	1 748	352	399	1 629	306	362	119	46	37
	i	3 034	530	613	2 844	465	562	190	65	51
Wirtschaftswissenschaften (STB)										
Betriebswirtschaftslehre	m	41 844	5 880	7 295	38 466	5 127	6 568	3 378	753	727
	w	40 128	6 390	7 163	35 380	5 371	6 200	4 748	1 019	963
	i	81 972	12 270	14 458	73 846	10 498	12 768	8 126	1 772	1 690
Europäische Wirtschaft	m	1 168	227	236	1 062	200	219	106	27	17
	w	1 288	271	287	1 124	224	259	164	47	28
	i	2 456	498	523	2 186	424	478	270	74	45

Wintersemester 2005/2006

2 Studierende und Studienanfänger/-innen nach Hochschularten, Fächergruppen, Studienbereichen und 1. Studienfach

Fächergruppe ----- Studienbereich ----- Studienfach	Ge- schl.	Insgesamt			Deutsche Studierende			Ausländische Studierende		
		insgesamt	und zwar im ersten		zusammen	und zwar im ersten		zusammen	und zwar im ersten	
			Hochschul- semester	Fach- semester		Hochschul- semester	Fach- semester		Hochschul- semester	Fach- semester
<b>Fachhochschulen (ohne Verwaltungsfachhochschulen)</b>										
Intern. Betriebswirt- schaft/Management	m	4 606	1 073	1 410	3 528	735	1 065	1 078	338	345
	w	6 089	1 508	1 736	4 759	1 121	1 352	1 330	387	384
	i	10 695	2 581	3 146	8 287	1 856	2 417	2 408	725	729
Sportökonomie	m	341	82	106	329	78	100	12	4	6
	w	133	26	38	131	26	38	2	-	-
	i	474	108	144	460	104	138	14	4	6
Touristik	m	943	180	188	814	132	161	129	48	27
	w	4 263	721	741	3 755	571	667	508	150	74
	i	5 206	901	929	4 569	703	828	637	198	101
Verkehrsbetriebs- wirtschaft	m	294	38	49	275	36	46	19	2	3
	w	189	20	24	158	13	15	31	7	9
	i	483	58	73	433	49	61	50	9	12
Volkswirtschaftslehre	m	310	84	85	264	60	75	46	24	10
	w	172	35	35	127	20	25	45	15	10
	i	482	119	120	391	80	100	91	39	20
Wirtschaftspädagogik	m	6	2	4	6	2	4	-	-	-
	w	7	3	5	7	3	5	-	-	-
	i	13	5	9	13	5	9	-	-	-
Wirtschaftswissenschaften	m	14 627	2 128	2 621	13 198	1 920	2 415	1 429	208	206
	w	11 190	1 993	2 145	9 816	1 734	1 959	1 374	259	186
	i	25 817	4 121	4 766	23 014	3 654	4 374	2 803	467	392
Studienbereich zusammen	m	64 139	9 694	11 994	57 942	8 290	10 653	6 197	1 404	1 341
	w	63 459	10 967	12 174	55 257	9 083	10 520	8 202	1 884	1 654
	i	127 598	20 661	24 168	113 199	17 373	21 173	14 399	3 288	2 995
<b>Wirtschaftsingenieurwesen (STB)</b>										
Facility Management	m	824	133	201	775	124	191	49	9	10
	w	403	78	120	387	74	115	16	4	5
	i	1 227	211	321	1 162	198	306	65	13	15
Wirtschaftsingenieurwesen	m	24 781	4 426	5 588	22 517	3 946	5 024	2 264	480	564
	w	6 431	1 110	1 395	5 480	935	1 195	951	175	200
	i	31 212	5 536	6 983	27 997	4 881	6 219	3 215	655	764
Studienbereich zusammen	m	25 605	4 559	5 789	23 292	4 070	5 215	2 313	489	574
	w	6 834	1 188	1 515	5 867	1 009	1 310	967	179	205
	i	32 439	5 747	7 304	29 159	5 079	6 525	3 280	668	779
Rechts-, Wirtschafts- und Sozialwissenschaften zusammen	m	105 423	16 428	20 715	96 160	14 402	18 627	9 263	2 026	2 088
	w	112 104	19 297	22 208	100 530	16 793	19 813	11 574	2 504	2 395
	i	217 527	35 725	42 923	196 690	31 195	38 440	20 837	4 530	4 483
<b>Mathematik, Naturwissenschaften</b>										
<b>Mathematik, Naturwissenschaften allgemein (STB)</b>										
Interdisziplin. Studien (Schwerpunkt Natur- wissenschaften)	m	160	18	33	124	11	25	36	7	8
	w	67	11	14	51	8	10	16	3	4
	i	227	29	47	175	19	35	52	10	12
Studienbereich zusammen	m	160	18	33	124	11	25	36	7	8
	w	67	11	14	51	8	10	16	3	4
	i	227	29	47	175	19	35	52	10	12
<b>Mathematik (STB)</b>										
Mathematik	m	1 105	251	332	939	203	272	166	48	60
	w	916	234	264	771	199	229	145	35	35
	i	2 021	485	596	1 710	402	501	311	83	95

Wintersemester 2005/2006

2 Studierende und Studienanfänger/-innen nach Hochschularten, Fächergruppen, Studienbereichen und 1. Studienfach

Fächergruppe ----- Studienbereich ----- Studienfach	Ge- schl.	Insgesamt			Deutsche Studierende			Ausländische Studierende		
		insgesamt	und zwar im ersten		zusammen	und zwar im ersten		zusammen	und zwar im ersten	
			Hochschul- semester	Fach- semester		Hochschul- semester	Fach- semester		Hochschul- semester	Fach- semester
<b>Fachhochschulen (ohne Verwaltungsfachhochschulen)</b>										
Statistik	m	31	4	7	31	4	7	-	-	-
	w	38	9	11	38	9	11	-	-	-
	i	69	13	18	69	13	18	-	-	-
Technomathematik	m	256	56	78	240	52	71	16	4	7
	w	118	14	23	110	13	19	8	1	4
	i	374	70	101	350	65	90	24	5	11
Wirtschaftsmathematik	m	308	58	76	275	53	68	33	5	8
	w	285	57	66	252	52	58	33	5	8
	i	593	115	142	527	105	126	66	10	16
Studienbereich zusammen	m	1 700	369	493	1 485	312	418	215	57	75
	w	1 357	314	364	1 171	273	317	186	41	47
	i	3 057	683	857	2 656	585	735	401	98	122
<b>Informatik (STB)</b>										
Bioinformatik	m	152	11	19	143	11	18	9	-	1
	w	61	3	4	55	3	3	6	-	1
	i	213	14	23	198	14	21	15	-	2
Computer- und Kommunikationstechniken	m	2 510	422	636	2 306	386	582	204	36	54
	w	621	147	191	542	125	172	79	22	19
	i	3 131	569	827	2 848	511	754	283	58	73
Informatik	m	22 597	3 378	4 638	19 947	3 008	4 143	2 650	370	495
	w	2 990	480	650	2 201	355	491	789	125	159
	i	25 587	3 858	5 288	22 148	3 363	4 634	3 439	495	654
Ingenieurinformatik/ Technische Informatik	m	4 202	668	879	3 686	593	784	516	75	95
	w	230	45	67	164	32	52	66	13	15
	i	4 432	713	946	3 850	625	836	582	88	110
Medieninformatik	m	4 369	708	1 034	4 088	674	969	281	34	65
	w	1 304	207	282	1 210	201	270	94	6	12
	i	5 673	915	1 316	5 298	875	1 239	375	40	77
Medizinische Informatik	m	565	88	113	491	78	103	74	10	10
	w	341	53	67	276	44	57	65	9	10
	i	906	141	180	767	122	160	139	19	20
Wirtschaftsinformatik	m	13 072	1 999	2 630	11 953	1 856	2 421	1 119	143	209
	w	2 879	437	574	2 317	368	464	562	69	110
	i	15 951	2 436	3 204	14 270	2 224	2 885	1 681	212	319
Studienbereich zusammen	m	47 467	7 274	9 949	42 614	6 606	9 020	4 853	668	929
	w	8 426	1 372	1 835	6 765	1 128	1 509	1 661	244	326
	i	55 893	8 646	11 784	49 379	7 734	10 529	6 514	912	1 255
<b>Physik, Astronomie (STB)</b>										
Physik	m	768	57	74	656	53	67	112	4	7
	w	383	23	27	311	15	20	72	8	7
	i	1 151	80	101	967	68	87	184	12	14
Studienbereich zusammen	m	768	57	74	656	53	67	112	4	7
	w	383	23	27	311	15	20	72	8	7
	i	1 151	80	101	967	68	87	184	12	14
<b>Chemie (STB)</b>										
Biochemie	m	126	13	27	119	11	23	7	2	4
	w	254	52	65	237	49	62	17	3	3
	i	380	65	92	356	60	85	24	5	7
Chemie	m	1 566	331	422	1 320	281	363	246	50	59
	w	1 261	322	387	1 075	275	340	186	47	47
	i	2 827	653	809	2 395	556	703	432	97	106

Wintersemester 2005/2006

2 Studierende und Studienanfänger/-innen nach Hochschularten, Fächergruppen, Studienbereichen und 1. Studienfach

Fächergruppe ----- Studienbereich ----- Studienfach	Ge- schl.	Insgesamt			Deutsche Studierende			Ausländische Studierende		
		insgesamt	und zwar im ersten		zusammen	und zwar im ersten		zusammen	und zwar im ersten	
			Hochschul- semester	Fach- semester		Hochschul- semester	Fach- semester		Hochschul- semester	Fach- semester
<b>Fachhochschulen (ohne Verwaltungsfachhochschulen)</b>										
Studienbereich zusammen	m	1 692	344	449	1 439	292	386	253	52	63
	w	1 515	374	452	1 312	324	402	203	50	50
	i	3 207	718	901	2 751	616	788	456	102	113
Pharmazie (STB)										
Pharmazie	m	8	-	-	7	-	-	1	-	-
	w	15	-	-	12	-	-	3	-	-
	i	23	-	-	19	-	-	4	-	-
Studienbereich zusammen	m	8	-	-	7	-	-	1	-	-
	w	15	-	-	12	-	-	3	-	-
	i	23	-	-	19	-	-	4	-	-
Biologie (STB)										
Biotechnologie	m	1 483	307	382	1 352	287	346	131	20	36
	w	2 163	453	532	1 988	429	499	175	24	33
	i	3 646	760	914	3 340	716	845	306	44	69
Studienbereich zusammen	m	1 483	307	382	1 352	287	346	131	20	36
	w	2 163	453	532	1 988	429	499	175	24	33
	i	3 646	760	914	3 340	716	845	306	44	69
Geographie (STB)										
Geoökologie/ Biogeographie	m	81	1	1	62	-	-	19	1	1
	w	54	-	-	37	-	-	17	-	-
	i	135	1	1	99	-	-	36	1	1
Studienbereich zusammen	m	81	1	1	62	-	-	19	1	1
	w	54	-	-	37	-	-	17	-	-
	i	135	1	1	99	-	-	36	1	1
Mathematik, Naturwissenschaften zusammen	m	53 359	8 370	11 381	47 739	7 561	10 262	5 620	809	1 119
	w	13 980	2 547	3 224	11 647	2 177	2 757	2 333	370	467
	i	67 339	10 917	14 605	59 386	9 738	13 019	7 953	1 179	1 586
Humanmedizin/Gesundheitswissenschaften										
Gesundheitswissenschaften allgemein (STB)										
Gesundheitspädagogik	m	156	17	23	155	16	22	1	1	1
	w	599	123	138	587	123	138	12	-	-
	i	755	140	161	742	139	160	13	1	1
Gesundheitswissenschaften/ -management	m	2 112	301	428	2 045	289	413	67	12	15
	w	4 335	662	819	4 178	644	794	157	18	25
	i	6 447	963	1 247	6 223	933	1 207	224	30	40
Nichtärztliche Heilberufe/ Therapien	m	331	85	68	325	83	67	6	2	1
	w	1 334	392	331	1 318	387	327	16	5	4
	i	1 665	477	399	1 643	470	394	22	7	5
Pflegewissenschaft	m	474	85	113	464	84	110	10	1	3
	w	1 328	268	315	1 267	258	304	61	10	11
	i	1 802	353	428	1 731	342	414	71	11	14
Studienbereich zusammen	m	3 073	488	632	2 989	472	612	84	16	20
	w	7 596	1 445	1 603	7 350	1 412	1 563	246	33	40
	i	10 669	1 933	2 235	10 339	1 884	2 175	330	49	60
Humanmedizin/Gesundheitswissenschaften zusammen	m	3 073	488	632	2 989	472	612	84	16	20
	w	7 596	1 445	1 603	7 350	1 412	1 563	246	33	40
	i	10 669	1 933	2 235	10 339	1 884	2 175	330	49	60



Wintersemester 2005/2006

2 Studierende und Studienanfänger/-innen nach Hochschularten, Fächergruppen, Studienbereichen und 1. Studienfach

Fächergruppe ----- Studienbereich ----- Studienfach	Ge- schl.	Insgesamt			Deutsche Studierende			Ausländische Studierende		
		insgesamt	und zwar im ersten		zusammen	und zwar im ersten		zusammen	und zwar im ersten	
			Hochschul- semester	Fach- semester		Hochschul- semester	Fach- semester		Hochschul- semester	Fach- semester
<b>Fachhochschulen (ohne Verwaltungsfachhochschulen)</b>										
Agrar-, Forst- und Ernährungswissenschaften										
Landespflege, Umweltgestaltung (STB)										
Landespflege/ Landschaftsgestaltung	m	1 801	331	422	1 770	328	418	31	3	4
	w	1 989	319	388	1 935	305	376	54	14	12
	i	3 790	650	810	3 705	633	794	85	17	16
Naturschutz	m	115	10	23	109	8	20	6	2	3
	w	172	8	36	163	7	34	9	1	2
	i	287	18	59	272	15	54	15	3	5
Studienbereich zusammen	m	1 916	341	445	1 879	336	438	37	5	7
	w	2 161	327	424	2 098	312	410	63	15	14
	i	4 077	668	869	3 977	648	848	100	20	21
Agrarwissenschaften, Lebensmittel- und Getränketechnologie (STB)										
Agrarökonomie	m	278	61	68	179	42	48	99	19	20
	w	219	36	44	134	29	37	85	7	7
	i	497	97	112	313	71	85	184	26	27
Agrarwissenschaft/ Landwirtschaft	m	2 455	552	657	2 371	526	629	84	26	28
	w	1 011	220	265	944	194	239	67	26	26
	i	3 466	772	922	3 315	720	868	151	52	54
Gartenbau	m	599	126	170	577	119	165	22	7	5
	w	642	133	167	611	121	157	31	12	10
	i	1 241	259	337	1 188	240	322	53	19	15
Lebensmitteltechnologie	m	875	185	216	822	177	203	53	8	13
	w	1 187	270	301	1 079	252	285	108	18	16
	i	2 062	455	517	1 901	429	488	161	26	29
Milch- und Molkereiwirtschaft	m	52	12	14	48	10	13	4	2	1
	w	69	13	16	44	7	10	25	6	6
	i	121	25	30	92	17	23	29	8	7
Pflanzenproduktion	m	86	17	42	82	17	41	4	-	1
	w	48	9	14	43	7	12	5	2	2
	i	134	26	56	125	24	53	9	2	3
Weinbau und Kellerwirtschaft	m	587	117	134	552	107	129	35	10	5
	w	239	53	62	221	46	58	18	7	4
	i	826	170	196	773	153	187	53	17	9
Studienbereich zusammen	m	4 932	1 070	1 301	4 631	998	1 228	301	72	73
	w	3 415	734	869	3 076	656	798	339	78	71
	i	8 347	1 804	2 170	7 707	1 654	2 026	640	150	144
Forstwissenschaft, Holzwirtschaft (STB)										
Forstwissenschaft, -wirtschaft	m	1 329	234	329	1 289	227	315	40	7	14
	w	408	89	112	401	87	108	7	2	4
	i	1 737	323	441	1 690	314	423	47	9	18
Studienbereich zusammen	m	1 329	234	329	1 289	227	315	40	7	14
	w	408	89	112	401	87	108	7	2	4
	i	1 737	323	441	1 690	314	423	47	9	18
Ernährungs- und Haushaltswissenschaften (STB)										
Ernährungswissenschaft	m	71	19	22	66	18	21	5	1	1
	w	86	30	31	77	27	28	9	3	3
	i	157	49	53	143	45	49	14	4	4

Wintersemester 2005/2006

2 Studierende und Studienanfänger/-innen nach Hochschularten, Fächergruppen, Studienbereichen und 1. Studienfach

Fächergruppe ----- Studienbereich ----- Studienfach	Ge- schl.	Insgesamt			Deutsche Studierende			Ausländische Studierende		
		insgesamt	und zwar im ersten		zusammen	und zwar im ersten		zusammen	und zwar im ersten	
			Hochschul- semester	Fach- semester		Hochschul- semester	Fach- semester		Hochschul- semester	Fach- semester
<b>Fachhochschulen (ohne Verwaltungsfachhochschulen)</b>										
Haushalts- und Ernährungswissenschaft	m	604	96	129	563	92	124	41	4	5
	w	2 992	464	549	2 859	452	531	133	12	18
	i	3 596	560	678	3 422	544	655	174	16	23
Studienbereich zusammen	m	675	115	151	629	110	145	46	5	6
	w	3 078	494	580	2 936	479	559	142	15	21
	i	3 753	609	731	3 565	589	704	188	20	27
Agrar-, Forst- und Ernährungswissenschaften zusammen	m	8 852	1 760	2 226	8 428	1 671	2 126	424	89	100
	w	9 062	1 644	1 985	8 511	1 534	1 875	551	110	110
	i	17 914	3 404	4 211	16 939	3 205	4 001	975	199	210
<b>Ingenieurwissenschaften</b>										
<b>Ingenieurwesen allgemein (STB)</b>										
Angewandte Systemwissenschaften	m	590	65	128	466	62	114	124	3	14
	w	85	1	20	65	1	19	20	-	1
	i	675	66	148	531	63	133	144	3	15
Interdisziplinäre Studien (Schwerpunkt Ingenieur- wissenschaften)	m	3 765	856	1 125	3 230	737	988	535	119	137
	w	1 473	316	428	1 244	262	370	229	54	58
	i	5 238	1 172	1 553	4 474	999	1 358	764	173	195
Lernbereich Technik	m	58	21	27	58	21	27	-	-	-
	w	12	3	3	12	3	3	-	-	-
	i	70	24	30	70	24	30	-	-	-
Mechatronik	m	3 614	868	1 104	3 278	803	1 017	336	65	87
	w	170	37	55	139	28	44	31	9	11
	i	3 784	905	1 159	3 417	831	1 061	367	74	98
Werken (technisch)/ Technologie	m	198	56	68	188	53	65	10	3	3
	w	52	16	14	43	13	13	9	3	1
	i	250	72	82	231	66	78	19	6	4
Studienbereich zusammen	m	8 225	1 866	2 452	7 220	1 676	2 211	1 005	190	241
	w	1 792	373	520	1 503	307	449	289	66	71
	i	10 017	2 239	2 972	8 723	1 983	2 660	1 294	256	312
<b>Bergbau, Hüttenwesen (STB)</b>										
Bergbau/Bergtechnik	m	155	51	56	144	50	55	11	1	1
	w	19	7	7	17	6	6	2	1	1
	i	174	58	63	161	56	61	13	2	2
Hütten- und Gießereiwesen	m	6	-	-	5	-	-	1	-	-
	w	1	-	-	1	-	-	-	-	-
	i	7	-	-	6	-	-	1	-	-
Studienbereich zusammen	m	161	51	56	149	50	55	12	1	1
	w	20	7	7	18	6	6	2	1	1
	i	181	58	63	167	56	61	14	2	2
<b>Maschinenbau/Verfahrenstechnik (STB)</b>										
Abfallwirtschaft	m	49	-	-	42	-	-	7	-	-
	w	31	-	-	25	-	-	6	-	-
	i	80	-	-	67	-	-	13	-	-
Augenoptik	m	208	31	37	197	28	33	11	3	4
	w	455	81	86	445	78	83	10	3	3
	i	663	112	123	642	106	116	21	6	7

Wintersemester 2005/2006

2 Studierende und Studienanfänger/-innen nach Hochschularten, Fächergruppen, Studienbereichen und 1. Studienfach

Fächergruppe ----- Studienbereich ----- Studienfach	Geschl.	Insgesamt			Deutsche Studierende			Ausländische Studierende		
		insgesamt	und zwar im ersten		zusammen	und zwar im ersten		zusammen	und zwar im ersten	
			Hochschul- semester	Fach- semester		Hochschul- semester	Fach- semester		Hochschul- semester	Fach- semester
<b>Fachhochschulen (ohne Verwaltungsfachhochschulen)</b>										
Chemie-Ingenieur- wesen/Chemietechnik	m	1 798	367	423	1 598	333	389	200	34	34
	w	1 266	282	318	1 070	244	284	196	38	34
	i	3 064	649	741	2 668	577	673	396	72	68
Druck- und Reproduktionstechnik	m	2 585	410	513	2 427	380	484	158	30	29
	w	1 248	199	232	1 147	175	211	101	24	21
	i	3 833	609	745	3 574	555	695	259	54	50
Energietechnik (ohne Elektrotechnik)	m	942	250	231	798	189	227	144	61	4
	w	149	64	30	96	21	28	53	43	2
	i	1 091	314	261	894	210	255	197	104	6
Feinwerktechnik	m	2 802	519	698	2 461	465	607	341	54	91
	w	417	59	85	367	50	75	50	9	10
	i	3 219	578	783	2 828	515	682	391	63	101
Fertigungs-/ Produktionstechnik	m	3 092	571	720	2 783	513	660	309	58	60
	w	394	73	86	317	58	72	77	15	14
	i	3 486	644	806	3 100	571	732	386	73	74
Gesundheitstechnik	m	2 857	578	747	2 275	494	630	582	84	117
	w	1 311	275	344	1 059	221	280	252	54	64
	i	4 168	853	1 091	3 334	715	910	834	138	181
Glastechnik/Keramik	m	95	21	21	92	21	21	3	-	-
	w	27	7	7	27	7	7	-	-	-
	i	122	28	28	119	28	28	3	-	-
Holz-/Fasertechnik	m	877	182	197	865	176	195	12	6	2
	w	97	25	29	97	25	29	-	-	-
	i	974	207	226	962	201	224	12	6	2
Kunststofftechnik	m	948	167	212	828	160	202	120	7	10
	w	145	24	29	119	22	25	26	2	4
	i	1 093	191	241	947	182	227	146	9	14
Maschinenbau/-wesen	m	38 329	7 362	8 605	34 430	6 671	7 819	3 899	691	786
	w	3 153	652	746	2 612	523	621	541	129	125
	i	41 482	8 014	9 351	37 042	7 194	8 440	4 440	820	911
Metalltechnik	w	1	-	1	1	-	1	-	-	-
	i	1	-	1	1	-	1	-	-	-
Physikalische Technik	m	1 809	350	451	1 704	334	429	105	16	22
	w	343	81	93	304	65	79	39	16	14
	i	2 152	431	544	2 008	399	508	144	32	36
Textil- und Bekleidungs- technik/-gewerbe	m	508	84	109	304	46	58	204	38	51
	w	2 159	318	381	1 882	270	327	277	48	54
	i	2 667	402	490	2 186	316	385	481	86	105
Transport-/Fördertechnik	m	178	32	43	149	29	38	29	3	5
	w	6	-	-	3	-	-	3	-	-
	i	184	32	43	152	29	38	32	3	5
Umwelttechnik (einschl. Recycling)	m	2 855	545	696	2 717	509	656	138	36	40
	w	897	223	255	810	193	232	87	30	23
	i	3 752	768	951	3 527	702	888	225	66	63
Verfahrenstechnik	m	3 943	751	897	3 412	681	802	531	70	95
	w	1 568	352	419	1 355	315	379	213	37	40
	i	5 511	1 103	1 316	4 767	996	1 181	744	107	135
Versorgungstechnik	m	3 433	622	793	3 220	592	752	213	30	41
	w	480	77	134	436	65	125	44	12	9
	i	3 913	699	927	3 656	657	877	257	42	50

Wintersemester 2005/2006

2 Studierende und Studienanfänger/-innen nach Hochschularten, Fächergruppen, Studienbereichen und 1. Studienfach

Fächergruppe ----- Studienbereich ----- Studienfach	Ge- schl.	Insgesamt			Deutsche Studierende			Ausländische Studierende		
		insgesamt	und zwar im ersten		zusammen	und zwar im ersten		zusammen	und zwar im ersten	
			Hochschul- semester	Fach- semester		Hochschul- semester	Fach- semester		Hochschul- semester	Fach- semester
<b>Fachhochschulen (ohne Verwaltungsfachhochschulen)</b>										
Werkstoffwissenschaften	m	1 049	198	245	959	186	231	90	12	14
	w	395	62	78	355	53	67	40	9	11
	i	1 444	260	323	1 314	239	298	130	21	25
Studienbereich zusammen	m	68 357	13 040	15 638	61 261	11 807	14 233	7 096	1 233	1 405
	w	14 542	2 854	3 353	12 527	2 385	2 925	2 015	469	428
	i	82 899	15 894	18 991	73 788	14 192	17 158	9 111	1 702	1 833
<b>Elektrotechnik (STB)</b>										
Elektr. Energietechnik	m	1 156	237	242	960	194	213	196	43	29
	w	62	16	6	29	3	3	33	13	3
	i	1 218	253	248	989	197	216	229	56	32
Elektrotechnik/Elektronik	m	29 436	5 526	6 655	24 388	4 775	5 674	5 048	751	981
	w	1 895	383	459	1 159	259	327	736	124	132
	i	31 331	5 909	7 114	25 547	5 034	6 001	5 784	875	1 113
Mikroelektronik	m	77	15	19	73	14	18	4	1	1
	w	6	1	-	5	-	-	1	1	-
	i	83	16	19	78	14	18	5	2	1
Mikrosystemtechnik	m	914	208	282	836	193	254	78	15	28
	w	92	21	31	79	19	25	13	2	6
	i	1 006	229	313	915	212	279	91	17	34
Nachrichten-/ Informationstechnik	m	5 416	899	1 116	4 219	741	919	1 197	158	197
	w	498	72	86	261	44	57	237	28	29
	i	5 914	971	1 202	4 480	785	976	1 434	186	226
Optoelektronik	m	511	114	160	451	103	140	60	11	20
	w	101	25	37	87	24	36	14	1	1
	i	612	139	197	538	127	176	74	12	21
Studienbereich zusammen	m	37 510	6 999	8 474	30 927	6 020	7 218	6 583	979	1 256
	w	2 654	518	619	1 620	349	448	1 034	169	171
	i	40 164	7 517	9 093	32 547	6 369	7 666	7 617	1 148	1 427
<b>Verkehrstechnik, Nautik (STB)</b>										
Fahrzeugtechnik	m	6 049	1 014	1 154	5 425	894	1 033	624	120	121
	w	300	67	73	261	47	56	39	20	17
	i	6 349	1 081	1 227	5 686	941	1 089	663	140	138
Luft- und Raumfahrttechnik	m	1 636	250	292	1 469	229	268	167	21	24
	w	137	24	30	125	21	26	12	3	4
	i	1 773	274	322	1 594	250	294	179	24	28
Nautik/Seefahrt	m	1 008	189	258	976	185	252	32	4	6
	w	179	39	45	173	39	45	6	-	-
	i	1 187	228	303	1 149	224	297	38	4	6
Schiffbau/ Schiffstechnik	m	483	80	100	447	75	95	36	5	5
	w	53	10	10	51	9	10	2	1	-
	i	536	90	110	498	84	105	38	6	5
Verkehrs- ingenieurwesen	m	534	92	115	503	91	113	31	1	2
	w	180	30	36	160	26	30	20	4	6
	i	714	122	151	663	117	143	51	5	8
Studienbereich zusammen	m	9 710	1 625	1 919	8 820	1 474	1 761	890	151	158
	w	849	170	194	770	142	167	79	28	27
	i	10 559	1 795	2 113	9 590	1 616	1 928	969	179	185

Wintersemester 2005/2006

2 Studierende und Studienanfänger/-innen nach Hochschularten, Fächergruppen, Studienbereichen und 1. Studienfach

Fächergruppe ----- Studienbereich ----- Studienfach	Ge- schl.	Insgesamt			Deutsche Studierende			Ausländische Studierende		
		insgesamt	und zwar im ersten		zusammen	und zwar im ersten		zusammen	und zwar im ersten	
			Hochschul- semester	Fach- semester		Hochschul- semester	Fach- semester		Hochschul- semester	Fach- semester
<b>Fachhochschulen (ohne Verwaltungsfachhochschulen)</b>										
Architektur, Innenarchitektur (STB)										
Architektur	m	9 798	1 128	1 535	8 859	957	1 356	939	171	179
	w	9 116	1 343	1 677	8 167	1 156	1 499	949	187	178
	i	18 914	2 471	3 212	17 026	2 113	2 855	1 888	358	357
Innenarchitektur	m	708	76	94	654	60	83	54	16	11
	w	2 727	381	445	2 521	345	409	206	36	36
	i	3 435	457	539	3 175	405	492	260	52	47
Studienbereich zusammen	m	10 506	1 204	1 629	9 513	1 017	1 439	993	187	190
	w	11 843	1 724	2 122	10 688	1 501	1 908	1 155	223	214
	i	22 349	2 928	3 751	20 201	2 518	3 347	2 148	410	404
Raumplanung (STB)										
Raumplanung	m	119	20	30	113	20	30	6	-	-
	w	79	12	22	74	9	19	5	3	3
	i	198	32	52	187	29	49	11	3	3
Umweltschutz	m	500	110	138	487	108	135	13	2	3
	w	301	69	87	292	67	84	9	2	3
	i	801	179	225	779	175	219	22	4	6
Studienbereich zusammen	m	619	130	168	600	128	165	19	2	3
	w	380	81	109	366	76	103	14	5	6
	i	999	211	277	966	204	268	33	7	9
Bauingenieurwesen (STB)										
Bauingenieurwesen/ Ingenieurbau	m	14 989	2 343	3 067	13 510	2 112	2 792	1 479	231	275
	w	3 646	544	718	3 224	470	647	422	74	71
	i	18 635	2 887	3 785	16 734	2 582	3 439	1 901	305	346
Holzbau	m	618	142	154	612	141	153	6	1	1
	w	76	27	33	73	26	32	3	1	1
	i	694	169	187	685	167	185	9	2	2
Stahlbau	m	119	19	25	114	19	25	5	-	-
	w	12	1	2	12	1	2	-	-	-
	i	131	20	27	126	20	27	5	-	-
Wasserwirtschaft	m	194	43	77	176	42	68	18	1	9
	w	91	19	39	83	18	37	8	1	2
	i	285	62	116	259	60	105	26	2	11
Studienbereich zusammen	m	15 920	2 547	3 323	14 412	2 314	3 038	1 508	233	285
	w	3 825	591	792	3 392	515	718	433	76	74
	i	19 745	3 138	4 115	17 804	2 829	3 756	1 941	309	359
Vermessungswesen (STB)										
Kartographie	m	468	87	135	430	79	123	38	8	12
	w	298	58	73	276	53	68	22	5	5
	i	766	145	208	706	132	191	60	13	17
Vermessungswesen (Geodäsie)	m	2 081	371	550	1 930	344	506	151	27	44
	w	740	167	211	681	152	193	59	15	18
	i	2 821	538	761	2 611	496	699	210	42	62
Studienbereich zusammen	m	2 549	458	685	2 360	423	629	189	35	56
	w	1 038	225	284	957	205	261	81	20	23
	i	3 587	683	969	3 317	628	890	270	55	79
Ingenieurwissenschaften zusammen	m	153 557	27 920	34 344	135 262	24 909	30 749	18 295	3 011	3 595
	w	36 943	6 543	8 000	31 841	5 486	6 985	5 102	1 057	1 015
	i	190 500	34 463	42 344	167 103	30 395	37 734	23 397	4 068	4 610

Wintersemester 2005/2006

2 Studierende und Studienanfänger/-innen nach Hochschularten, Fächergruppen, Studienbereichen und 1. Studienfach

Fächergruppe ----- Studienbereich ----- Studienfach	Ge- schl.	Insgesamt			Deutsche Studierende			Ausländische Studierende		
		insgesamt	und zwar im ersten		zusammen	und zwar im ersten		zusammen	und zwar im ersten	
			Hochschul- semester	Fach- semester		Hochschul- semester	Fach- semester		Hochschul- semester	Fach- semester
<b>Fachhochschulen (ohne Verwaltungsfachhochschulen)</b>										
Kunst, Kunstwissenschaft										
Kunst, Kunstwissenschaft allgemein (STB)										
Interdisziplin. Studien (Schwerpunkt Kunst, Kunstwissenschaft)	m	3	-	-	3	-	-	-	-	-
	w	117	7	15	111	6	14	6	1	1
	i	120	7	15	114	6	14	6	1	1
Kunsterziehung	m	55	5	5	53	5	5	2	-	-
	w	388	55	71	370	52	68	18	3	3
	i	443	60	76	423	57	73	20	3	3
Restaurierungskunde	m	142	15	32	134	13	30	8	2	2
	w	473	59	106	455	56	103	18	3	3
	i	615	74	138	589	69	133	26	5	5
Studienbereich zusammen	m	200	20	37	190	18	35	10	2	2
	w	978	121	192	936	114	185	42	7	7
	i	1 178	141	229	1 126	132	220	52	9	9
Bildende Kunst (STB)										
Bildende Kunst/Graphik	m	51	2	3	42	2	3	9	-	-
	w	58	3	3	50	2	2	8	1	1
	i	109	5	6	92	4	5	17	1	1
Bildhauerei/Plastik	m	35	8	9	32	8	9	3	-	-
	w	181	22	29	176	21	29	5	1	-
	i	216	30	38	208	29	38	8	1	-
Neue Medien	m	612	156	125	577	148	116	35	8	9
	w	434	120	81	413	117	78	21	3	3
	i	1 046	276	206	990	265	194	56	11	12
Studienbereich zusammen	m	698	166	137	651	158	128	47	8	9
	w	673	145	113	639	140	109	34	5	4
	i	1 371	311	250	1 290	298	237	81	13	13
Gestaltung (STB)										
Angewandte Kunst	m	213	38	47	185	33	40	28	5	7
	w	416	73	91	354	64	84	62	9	7
	i	629	111	138	539	97	124	90	14	14
Edelstein- und Schmuckdesign	m	6	-	-	3	-	-	3	-	-
	w	68	5	8	55	3	6	13	2	2
	i	74	5	8	58	3	6	16	2	2
Graphikdesign/Kommuni- kationsgestaltung	m	3 700	460	619	3 414	394	566	286	66	53
	w	5 594	675	827	5 110	592	767	484	83	60
	i	9 294	1 135	1 446	8 524	986	1 333	770	149	113
Industriedesign/ Produktgestaltung	m	1 635	161	204	1 492	140	187	143	21	17
	w	1 656	197	231	1 504	158	209	152	39	22
	i	3 291	358	435	2 996	298	396	295	60	39
Textilgestaltung	m	76	11	16	64	7	12	12	4	4
	w	1 117	128	184	1 005	113	165	112	15	19
	i	1 193	139	200	1 069	120	177	124	19	23
Studienbereich zusammen	m	5 630	670	886	5 158	574	805	472	96	81
	w	8 851	1 078	1 341	8 028	930	1 231	823	148	110
	i	14 481	1 748	2 227	13 186	1 504	2 036	1 295	244	191

Wintersemester 2005/2006

2 Studierende und Studienanfänger/-innen nach Hochschularten, Fächergruppen, Studienbereichen und 1. Studienfach

Fächergruppe ----- Studienbereich ----- Studienfach	Ge- schl.	Insgesamt			Deutsche Studierende			Ausländische Studierende		
		insgesamt	und zwar im ersten		zusammen	und zwar im ersten		zusammen	und zwar im ersten	
			Hochschul- semester	Fach- semester		Hochschul- semester	Fach- semester		Hochschul- semester	Fach- semester
<b>Fachhochschulen (ohne Verwaltungsfachhochschulen)</b>										
Darstellende Kunst, Film und Fernsehen, Theaterwissenschaft (STB)										
Film und Fernsehen	m	195	20	27	186	20	27	9	-	-
	w	67	9	15	61	8	15	6	1	-
	i	262	29	42	247	28	42	15	1	-
Theaterwissenschaft	m	17	1	3	15	1	3	2	-	-
	w	79	15	18	74	14	17	5	1	1
	i	96	16	21	89	15	20	7	1	1
Studienbereich zusammen	m	212	21	30	201	21	30	11	-	-
	w	146	24	33	135	22	32	11	2	1
	i	358	45	63	336	43	62	22	2	1
Musik, Musikwissenschaft (STB)										
Musikerziehung	m	126	19	32	113	18	31	13	1	1
	w	287	40	56	239	39	52	48	1	4
	i	413	59	88	352	57	83	61	2	5
Studienbereich zusammen	m	126	19	32	113	18	31	13	1	1
	w	287	40	56	239	39	52	48	1	4
	i	413	59	88	352	57	83	61	2	5
Kunst, Kunstwissenschaft zusammen	m	6 866	896	1 122	6 313	789	1 029	553	107	93
	w	10 935	1 408	1 735	9 977	1 245	1 609	958	163	126
	i	17 801	2 304	2 857	16 290	2 034	2 638	1 511	270	219
Außerhalb der Studienbereichsgliederung										
Außerhalb der Studienbereichsgliederung (STB)										
Sonstige Fächer	m	10	8	8	3	1	1	7	7	7
	w	9	3	3	6	-	-	3	3	3
	i	19	11	11	9	1	1	10	10	10
Studienbereich zusammen	m	10	8	8	3	1	1	7	7	7
	w	9	3	3	6	-	-	3	3	3
	i	19	11	11	9	1	1	10	10	10
Außerhalb der Studienbereichsgliederung zusammen	m	10	8	8	3	1	1	7	7	7
	w	9	3	3	6	-	-	3	3	3
	i	19	11	11	9	1	1	10	10	10
Hochschulart insgesamt	m	335 628	56 596	71 511	301 023	50 452	64 408	34 605	6 144	7 103
	w	199 499	34 540	40 771	177 774	30 066	36 416	21 725	4 474	4 355
	i	535 127	91 136	112 282	478 797	80 518	100 824	56 330	10 618	11 458
<b>Verwaltungsfachhochschulen</b>										
Rechts-, Wirtschafts- und Sozialwissenschaften										
Verwaltungswissenschaft (STB)										
Arbeits- und Berufsberatung	m	53	3	13	52	3	13	1	-	-
	w	114	10	36	114	10	36	-	-	-
	i	167	13	49	166	13	49	1	-	-
Arbeitsverwaltung	m	357	76	90	357	76	90	-	-	-
	w	822	170	204	819	170	204	3	-	-
	i	1 179	246	294	1 176	246	294	3	-	-
Archivwesen	m	13	2	2	13	2	2	-	-	-
	w	41	15	15	41	15	15	-	-	-
	i	54	17	17	54	17	17	-	-	-
Auswärtige Angelegenheiten	m	49	16	16	49	16	16	-	-	-
	w	75	27	27	75	27	27	-	-	-
	i	124	43	43	124	43	43	-	-	-

Wintersemester 2005/2006

2 Studierende und Studienanfänger/-innen nach Hochschularten, Fächergruppen, Studienbereichen und 1. Studienfach

Fächergruppe ----- Studienbereich ----- Studienfach	Ge- schl.	Insgesamt			Deutsche Studierende			Ausländische Studierende		
		insgesamt	und zwar im ersten		zusammen	und zwar im ersten		zusammen	und zwar im ersten	
			Hochschul- semester	Fach- semester		Hochschul- semester	Fach- semester		Hochschul- semester	Fach- semester
<b>Verwaltungsfachhochschulen</b>										
Bankwesen	m	60	8	9	60	8	9	-	-	-
	w	87	16	17	87	16	17	-	-	-
	i	147	24	26	147	24	26	-	-	-
Bibliothekswesen	m	11	-	1	11	-	1	-	-	-
	w	29	3	5	29	3	5	-	-	-
	i	40	3	6	40	3	6	-	-	-
Bundeswehrverwaltung	m	223	17	27	223	17	27	-	-	-
	w	238	27	34	238	27	34	-	-	-
	i	461	44	61	461	44	61	-	-	-
Finanzverwaltung	m	715	211	236	704	205	229	11	6	7
	w	1 085	327	351	1 034	306	330	51	21	21
	i	1 800	538	587	1 738	511	559	62	27	28
Innere Verwaltung	m	1 288	287	343	1 286	286	342	2	1	1
	w	1 573	377	431	1 562	375	429	11	2	2
	i	2 861	664	774	2 848	661	771	13	3	3
Justizvollzug	m	14	-	-	14	-	-	-	-	-
	w	10	-	-	10	-	-	-	-	-
	i	24	-	-	24	-	-	-	-	-
Polizei/Verfassungsschutz	m	6 310	1 135	949	6 280	1 132	946	30	3	3
	w	2 818	472	450	2 805	469	447	13	3	3
	i	9 128	1 607	1 399	9 085	1 601	1 393	43	6	6
Rechtspflege	m	386	112	128	386	112	128	-	-	-
	w	982	244	269	982	244	269	-	-	-
	i	1 368	356	397	1 368	356	397	-	-	-
Sozialversicherung	m	553	79	82	551	79	82	2	-	-
	w	941	172	177	937	172	177	4	-	-
	i	1 494	251	259	1 488	251	259	6	-	-
Verwaltungswissen- schaft/-wesen	m	4 458	1 047	1 125	4 445	1 047	1 123	13	-	2
	w	5 215	1 228	1 305	5 152	1 216	1 290	63	12	15
	i	9 673	2 275	2 430	9 597	2 263	2 413	76	12	17
Zoll- und Steuer- verwaltung	m	1 516	433	457	1 516	433	457	-	-	-
	w	1 858	567	591	1 858	567	591	-	-	-
	i	3 374	1 000	1 048	3 374	1 000	1 048	-	-	-
Studienbereich zusammen	m	16 006	3 426	3 478	15 947	3 416	3 465	59	10	13
	w	15 888	3 655	3 912	15 743	3 617	3 871	145	38	41
	i	31 894	7 081	7 390	31 690	7 033	7 336	204	48	54
<b>Wirtschaftswissenschaften (STB)</b>										
Betriebswirtschaftslehre	m	76	28	33	76	28	33	-	-	-
	w	53	24	25	53	24	25	-	-	-
	i	129	52	58	129	52	58	-	-	-
Studienbereich zusammen	m	76	28	33	76	28	33	-	-	-
	w	53	24	25	53	24	25	-	-	-
	i	129	52	58	129	52	58	-	-	-
Rechts-, Wirtschafts- und Sozialwissenschaften zusammen	m	16 082	3 454	3 511	16 023	3 444	3 498	59	10	13
	w	15 941	3 679	3 937	15 796	3 641	3 896	145	38	41
	i	32 023	7 133	7 448	31 819	7 085	7 394	204	48	54
<b>Mathematik, Naturwissenschaften</b>										
<b>Informatik (STB)</b>										
Wirtschaftsinformatik	m	104	21	28	104	21	28	-	-	-
	w	15	1	2	15	1	2	-	-	-
	i	119	22	30	119	22	30	-	-	-



Wintersemester 2005/2006

2 Studierende und Studienanfänger/-innen nach Hochschularten, Fächergruppen, Studienbereichen und 1. Studienfach

Fächergruppe ----- Studienbereich ----- Studienfach	Ge- schl.	Insgesamt			Deutsche Studierende			Ausländische Studierende		
		insgesamt	und zwar im ersten		zusammen	und zwar im ersten		zusammen	und zwar im ersten	
			Hochschul- semester	Fach- semester		Hochschul- semester	Fach- semester		Hochschul- semester	Fach- semester
<b>Verwaltungsfachhochschulen</b>										
Studienbereich zusammen	m	104	21	28	104	21	28	-	-	-
	w	15	1	2	15	1	2	-	-	-
	i	119	22	30	119	22	30	-	-	-
<b>Geowissenschaften (ohne Geographie) (STB)</b>										
Meteorologie	m	19	5	5	19	5	5	-	-	-
	w	10	5	5	10	5	5	-	-	-
	i	29	10	10	29	10	10	-	-	-
Studienbereich zusammen	m	19	5	5	19	5	5	-	-	-
	w	10	5	5	10	5	5	-	-	-
	i	29	10	10	29	10	10	-	-	-
Mathematik, Naturwissenschaften zusammen	m	123	26	33	123	26	33	-	-	-
	w	25	6	7	25	6	7	-	-	-
	i	148	32	40	148	32	40	-	-	-
<b>Agrar-, Forst- und Ernährungswissenschaften</b>										
<b>Forstwissenschaft, Holzwirtschaft (STB)</b>										
Forstwissenschaft, -wirtschaft	m	60	20	20	57	20	20	3	-	-
	w	30	8	8	29	7	7	1	1	1
	i	90	28	28	86	27	27	4	1	1
Studienbereich zusammen	m	60	20	20	57	20	20	3	-	-
	w	30	8	8	29	7	7	1	1	1
	i	90	28	28	86	27	27	4	1	1
Agrar-, Forst- und Ernährungswissenschaften zusammen	m	60	20	20	57	20	20	3	-	-
	w	30	8	8	29	7	7	1	1	1
	i	90	28	28	86	27	27	4	1	1
Hochschulart insgesamt	m	16 265	3 500	3 564	16 203	3 490	3 551	62	10	13
	w	15 996	3 693	3 952	15 850	3 654	3 910	146	39	42
	i	32 261	7 193	7 516	32 053	7 144	7 461	208	49	55

Wintersemester 2005/2006

2 Studierende und Studienanfänger/-innen nach Hochschularten, Fächergruppen, Studienbereichen und 1. Studienfach

Fächergruppe ----- Studienbereich ----- Studienfach	Ge- schl.	Insgesamt			Deutsche Studierende			Ausländische Studierende		
		insgesamt	und zwar im ersten		zusammen	und zwar im ersten		zusammen	und zwar im ersten	
			Hochschul- semester	Fach- semester		Hochschul- semester	Fach- semester		Hochschul- semester	Fach- semester
<b>Hochschulen insgesamt</b>										
Sprach- und Kulturwissenschaften										
Sprach- und Kulturwissenschaften allgemein (STB)										
Interdisziplin. Studien (Schwerpunkt Sprach- und Kulturwissenschaften)										
	m	3 093	416	734	2 650	314	596	443	102	138
	w	8 339	1 403	2 056	7 043	1 097	1 652	1 296	306	404
	i	11 432	1 819	2 790	9 693	1 411	2 248	1 739	408	542
Lernbereich Sprach- und Kulturwissenschaften										
	m	12	-	3	12	-	3	-	-	-
	w	61	15	25	61	15	25	-	-	-
	i	73	15	28	73	15	28	-	-	-
Studienbereich zusammen										
	m	3 105	416	737	2 662	314	599	443	102	138
	w	8 400	1 418	2 081	7 104	1 112	1 677	1 296	306	404
	i	11 505	1 834	2 818	9 766	1 426	2 276	1 739	408	542
Evangelische Theologie, -Religionslehre (STB)										
Diakoniewissenschaft										
	m	33	-	18	28	-	18	5	-	-
	w	38	2	23	33	-	21	5	2	2
	i	71	2	41	61	-	39	10	2	2
Evang. Religionspädagogik, kirchliche Bildungsarbeit										
	m	232	44	57	228	44	57	4	-	-
	w	591	98	138	583	97	136	8	1	2
	i	823	142	195	811	141	193	12	1	2
Evang. Theologie, -Religionslehre										
	m	3 236	423	636	2 820	334	532	416	89	104
	w	4 726	735	1 089	4 511	669	1 020	215	66	69
	i	7 962	1 158	1 725	7 331	1 003	1 552	631	155	173
Studienbereich zusammen										
	m	3 501	467	711	3 076	378	607	425	89	104
	w	5 355	835	1 250	5 127	766	1 177	228	69	73
	i	8 856	1 302	1 961	8 203	1 144	1 784	653	158	177
Katholische Theologie, -Religionslehre (STB)										
Caritaswissenschaft										
	m	61	3	26	50	1	23	11	2	3
	w	88	2	29	66	-	27	22	2	2
	i	149	5	55	116	1	50	33	4	5
Kath. Religionspädagogik, kirchliche Bildungsarbeit										
	m	200	43	63	194	43	63	6	-	-
	w	512	132	169	491	127	164	21	5	5
	i	712	175	232	685	170	227	27	5	5
Katholische Theologie, -Religionslehre										
	m	3 295	295	548	2 786	225	463	509	70	85
	w	3 691	500	866	3 489	464	812	202	36	54
	i	6 986	795	1 414	6 275	689	1 275	711	106	139
Studienbereich zusammen										
	m	3 556	341	637	3 030	269	549	526	72	88
	w	4 291	634	1 064	4 046	591	1 003	245	43	61
	i	7 847	975	1 701	7 076	860	1 552	771	115	149
Philosophie (STB)										
Ethik										
	m	146	13	35	142	13	35	4	-	-
	w	362	55	114	355	55	112	7	-	2
	i	508	68	149	497	68	147	11	-	2
Philosophie										
	m	8 200	951	1 453	7 139	717	1 219	1 061	234	234
	w	5 351	814	1 246	4 560	604	1 046	791	210	200
	i	13 551	1 765	2 699	11 699	1 321	2 265	1 852	444	434
Religionswissenschaft										
	m	465	52	95	408	45	82	57	7	13
	w	778	101	181	687	82	158	91	19	23
	i	1 243	153	276	1 095	127	240	148	26	36

Wintersemester 2005/2006

2 Studierende und Studienanfänger/-innen nach Hochschularten, Fächergruppen, Studienbereichen und 1. Studienfach

Fächergruppe ----- Studienbereich ----- Studienfach	Ge- schl.	Insgesamt			Deutsche Studierende			Ausländische Studierende		
		insgesamt	und zwar im ersten		zusammen	und zwar im ersten		zusammen	und zwar im ersten	
			Hochschul- semester	Fach- semester		Hochschul- semester	Fach- semester		Hochschul- semester	Fach- semester
<b>Hochschulen insgesamt</b>										
Studienbereich zusammen	m	8 811	1 016	1 583	7 689	775	1 336	1 122	241	247
	w	6 491	970	1 541	5 602	741	1 316	889	229	225
	i	15 302	1 986	3 124	13 291	1 516	2 652	2 011	470	472
<b>Geschichte (STB)</b>										
Alte Geschichte	m	456	51	81	409	41	71	47	10	10
	w	406	70	95	346	56	84	60	14	11
	i	862	121	176	755	97	155	107	24	21
Archäologie	m	1 139	157	234	1 015	134	207	124	23	27
	w	1 812	290	423	1 625	249	380	187	41	43
	i	2 951	447	657	2 640	383	587	311	64	70
Geschichte	m	14 766	1 884	2 634	13 849	1 659	2 405	917	225	229
	w	11 502	1 743	2 312	10 367	1 453	2 031	1 135	290	281
	i	26 268	3 627	4 946	24 216	3 112	4 436	2 052	515	510
Mittlere und neuere Geschichte	m	4 073	465	633	3 766	369	558	307	96	75
	w	2 786	370	484	2 455	258	399	331	112	85
	i	6 859	835	1 117	6 221	627	957	638	208	160
Ur- und Frühgeschichte	m	984	91	129	930	88	122	54	3	7
	w	1 147	103	148	1 083	96	140	64	7	8
	i	2 131	194	277	2 013	184	262	118	10	15
Wirtschafts-/Sozial- geschichte	m	194	6	8	179	6	8	15	-	-
	w	129	2	3	110	2	3	19	-	-
	i	323	8	11	289	8	11	34	-	-
Studienbereich zusammen	m	21 612	2 654	3 719	20 148	2 297	3 371	1 464	357	348
	w	17 782	2 578	3 465	15 986	2 114	3 037	1 796	464	428
	i	39 394	5 232	7 184	36 134	4 411	6 408	3 260	821	776
<b>Bibliothekswissenschaft, Dokumentation, Publizistik (STB)</b>										
Bibliothekswiss./-wesen (nicht an Verw.-FH)	m	707	101	184	654	96	178	53	5	6
	w	1 984	308	459	1 817	278	421	167	30	38
	i	2 691	409	643	2 471	374	599	220	35	44
Dokumentations- wissenschaft	m	383	70	108	348	64	98	35	6	10
	w	327	50	69	262	39	53	65	11	16
	i	710	120	177	610	103	151	100	17	26
Journalistik	m	1 085	111	192	1 031	100	181	54	11	11
	w	1 437	187	273	1 356	171	256	81	16	17
	i	2 522	298	465	2 387	271	437	135	27	28
Medienkunde/Kommuni- kations-/Informations- wissenschaft	m	6 365	756	1 184	5 917	659	1 066	448	97	118
	w	10 218	1 609	2 201	9 060	1 396	1 918	1 158	213	283
	i	16 583	2 365	3 385	14 977	2 055	2 984	1 606	310	401
Publizistik	m	1 047	67	106	954	51	94	93	16	12
	w	1 890	201	224	1 657	160	202	233	41	22
	i	2 937	268	330	2 611	211	296	326	57	34
Studienbereich zusammen	m	9 587	1 105	1 774	8 904	970	1 617	683	135	157
	w	15 856	2 355	3 226	14 152	2 044	2 850	1 704	311	376
	i	25 443	3 460	5 000	23 056	3 014	4 467	2 387	446	533

Wintersemester 2005/2006

2 Studierende und Studienanfänger/-innen nach Hochschularten, Fächergruppen, Studienbereichen und 1. Studienfach

Fächergruppe ----- Studienbereich ----- Studienfach	Ge- schl.	Insgesamt			Deutsche Studierende			Ausländische Studierende		
		insgesamt	und zwar im ersten		zusammen	und zwar im ersten		zusammen	und zwar im ersten	
			Hochschul- semester	Fach- semester		Hochschul- semester	Fach- semester		Hochschul- semester	Fach- semester
<b>Hochschulen insgesamt</b>										
Allgemeine und vergleichende Literatur- und Sprachwissenschaft (STB)										
Allgemeine										
Literaturwissenschaft	m	954	88	146	834	65	122	120	23	24
	w	2 930	408	544	2 472	286	417	458	122	127
	i	3 884	496	690	3 306	351	539	578	145	151
Allgemeine Sprachwissen- schaft/Indogermanistik	m	1 715	233	337	1 344	179	267	371	54	70
	w	5 225	939	1 151	3 992	677	852	1 233	262	299
	i	6 940	1 172	1 488	5 336	856	1 119	1 604	316	369
Angewandte										
Sprachwissenschaft	m	195	23	42	173	17	35	22	6	7
	w	977	145	204	839	124	168	138	21	36
	i	1 172	168	246	1 012	141	203	160	27	43
Berufsbezogene Fremd- sprachenausbildung	m	472	79	100	391	62	87	81	17	13
	w	1 540	300	375	1 266	206	283	274	94	92
	i	2 012	379	475	1 657	268	370	355	111	105
Computerlinguistik	m	647	68	119	470	48	87	177	20	32
	w	606	64	133	250	33	62	356	31	71
	i	1 253	132	252	720	81	149	533	51	103
Studienbereich zusammen	m	3 983	491	744	3 212	371	598	771	120	146
	w	11 278	1 856	2 407	8 819	1 326	1 782	2 459	530	625
	i	15 261	2 347	3 151	12 031	1 697	2 380	3 230	650	771
Altphilologie (klassische Philologie), Neugriechisch (STB)										
Byzantinistik	m	51	2	9	33	2	8	18	-	1
	w	71	8	9	40	4	5	31	4	4
	i	122	10	18	73	6	13	49	4	5
Griechisch	m	236	21	44	179	14	30	57	7	14
	w	292	50	80	216	30	57	76	20	23
	i	528	71	124	395	44	87	133	27	37
Klassische Philologie	m	47	7	10	38	6	8	9	1	2
	w	68	31	35	62	26	29	6	5	6
	i	115	38	45	100	32	37	15	6	8
Latein	m	1 119	178	243	1 080	167	233	39	11	10
	w	1 732	383	491	1 657	362	475	75	21	16
	i	2 851	561	734	2 737	529	708	114	32	26
Neugriechisch	m	10	1	1	6	1	1	4	-	-
	w	31	3	4	18	2	3	13	1	1
	i	41	4	5	24	3	4	17	1	1
Studienbereich zusammen	m	1 463	209	307	1 336	190	280	127	19	27
	w	2 194	475	619	1 993	424	569	201	51	50
	i	3 657	684	926	3 329	614	849	328	70	77
Germanistik (Deutsch, germanische Sprachen ohne Anglistik) (STB)										
Dänisch	m	25	5	10	25	5	10	-	-	-
	w	63	8	31	61	8	30	2	-	1
	i	88	13	41	86	13	40	2	-	1
Deutsch für Ausländer	m	523	100	132	206	16	40	317	84	92
	w	2 738	334	469	1 227	128	231	1 511	206	238
	i	3 261	434	601	1 433	144	271	1 828	290	330
Friesisch	m	5	-	1	4	-	1	1	-	-
	w	10	-	5	10	-	5	-	-	-
	i	15	-	6	14	-	6	1	-	-

Wintersemester 2005/2006

2 Studierende und Studienanfänger/-innen nach Hochschularten, Fächergruppen, Studienbereichen und 1. Studienfach

Fächergruppe ----- Studienbereich ----- Studienfach	Ge- schl.	Insgesamt			Deutsche Studierende			Ausländische Studierende		
		insgesamt	und zwar im ersten		zusammen	und zwar im ersten		zusammen	und zwar im ersten	
			Hochschul- semester	Fach- semester		Hochschul- semester	Fach- semester		Hochschul- semester	Fach- semester
<b>Hochschulen insgesamt</b>										
Germanistik/Deutsch	m	20 002	2 725	3 502	17 279	1 829	2 693	2 723	896	809
	w	67 258	10 591	12 444	56 227	7 422	9 494	11 031	3 169	2 950
	i	87 260	13 316	15 946	73 506	9 251	12 187	13 754	4 065	3 759
Niederdeutsch	m	4	-	-	4	-	-	-	-	-
	w	3	-	1	3	-	1	-	-	-
	i	7	-	1	7	-	1	-	-	-
Niederländisch	m	112	12	17	94	10	14	18	2	3
	w	305	30	48	260	27	37	45	3	11
	i	417	42	65	354	37	51	63	5	14
Nordistik/Skandinavistik (Nord. Philologie, Einzelsprachen a.n.g.)	m	531	65	98	466	54	87	65	11	11
	w	1 336	218	310	1 144	188	271	192	30	39
	i	1 867	283	408	1 610	242	358	257	41	50
Studienbereich zusammen	m	21 202	2 907	3 760	18 078	1 914	2 845	3 124	993	915
	w	71 713	11 181	13 308	58 932	7 773	10 069	12 781	3 408	3 239
	i	92 915	14 088	17 068	77 010	9 687	12 914	15 905	4 401	4 154
Anglistik, Amerikanistik (STB)										
Amerikanistik/ Amerikakunde	m	1 121	101	143	1 024	84	127	97	17	16
	w	2 606	270	345	2 235	210	284	371	60	61
	i	3 727	371	488	3 259	294	411	468	77	77
Anglistik/Englisch	m	12 132	1 594	2 198	11 224	1 439	2 029	908	155	169
	w	32 682	5 043	6 228	29 235	4 341	5 518	3 447	702	710
	i	44 814	6 637	8 426	40 459	5 780	7 547	4 355	857	879
Studienbereich zusammen	m	13 253	1 695	2 341	12 248	1 523	2 156	1 005	172	185
	w	35 288	5 313	6 573	31 470	4 551	5 802	3 818	762	771
	i	48 541	7 008	8 914	43 718	6 074	7 958	4 823	934	956
Romanistik (STB)										
Französisch	m	1 192	174	246	1 045	149	217	147	25	29
	w	5 937	1 097	1 360	5 460	991	1 266	477	106	94
	i	7 129	1 271	1 606	6 505	1 140	1 483	624	131	123
Italienisch	m	291	28	49	225	19	35	66	9	14
	w	1 482	214	288	1 062	143	221	420	71	67
	i	1 773	242	337	1 287	162	256	486	80	81
Portugiesisch	m	52	6	13	36	5	12	16	1	1
	w	182	18	33	134	17	31	48	1	2
	i	234	24	46	170	22	43	64	2	3
Romanistik (Romanische Philologie, Einzelsprachen a.n.g.)	m	1 680	235	346	1 264	170	257	416	65	89
	w	6 825	1 267	1 601	5 269	976	1 255	1 556	291	346
	i	8 505	1 502	1 947	6 533	1 146	1 512	1 972	356	435
Spanisch	m	868	120	194	740	97	173	128	23	21
	w	3 441	629	914	2 945	535	804	496	94	110
	i	4 309	749	1 108	3 685	632	977	624	117	131
Studienbereich zusammen	m	4 083	563	848	3 310	440	694	773	123	154
	w	17 867	3 225	4 196	14 870	2 662	3 577	2 997	563	619
	i	21 950	3 788	5 044	18 180	3 102	4 271	3 770	686	773
Slawistik, Baltistik, Finno-Ugristik (STB)										
Baltistik	m	11	1	4	10	1	4	1	-	-
	w	27	4	6	21	3	5	6	1	1
	i	38	5	10	31	4	9	7	1	1

Wintersemester 2005/2006

2 Studierende und Studienanfänger/-innen nach Hochschularten, Fächergruppen, Studienbereichen und 1. Studienfach

Fächergruppe ----- Studienbereich ----- Studienfach	Ge- schl.	Insgesamt			Deutsche Studierende			Ausländische Studierende		
		insgesamt	und zwar im ersten		zusammen	und zwar im ersten		zusammen	und zwar im ersten	
			Hochschul- semester	Fach- semester		Hochschul- semester	Fach- semester		Hochschul- semester	Fach- semester
<b>Hochschulen insgesamt</b>										
Finno-Ugristik	m	36	1	2	31	1	2	5	-	-
	w	170	17	25	127	13	20	43	4	5
	i	206	18	27	158	14	22	48	4	5
Polnisch	m	66	4	11	45	3	10	21	1	1
	w	254	34	37	169	19	26	85	15	11
	i	320	38	48	214	22	36	106	16	12
Russisch	m	242	18	41	175	14	30	67	4	11
	w	1 118	121	185	670	82	126	448	39	59
	i	1 360	139	226	845	96	156	515	43	70
Slawistik (Slaw. Philologie)	m	559	63	115	409	49	88	150	14	27
	w	2 193	304	445	1 223	179	262	970	125	183
	i	2 752	367	560	1 632	228	350	1 120	139	210
Sorbisch	m	8	3	4	5	1	2	3	2	2
	w	6	1	2	5	1	2	1	-	-
	i	14	4	6	10	2	4	4	2	2
Südslawisch (Bulgarisch, Serbokroatisch, Slowenisch usw.)	m	48	1	8	33	1	6	15	-	2
	w	110	14	21	58	9	13	52	5	8
	i	158	15	29	91	10	19	67	5	10
Tschechisch	m	34	4	8	30	4	7	4	-	1
	w	161	35	30	117	18	25	44	17	5
	i	195	39	38	147	22	32	48	17	6
Westslawisch (allgemein und a.n.g.)	m	47	4	11	38	2	8	9	2	3
	w	163	35	43	93	12	21	70	23	22
	i	210	39	54	131	14	29	79	25	25
Studienbereich zusammen	m	1 051	99	204	776	76	157	275	23	47
	w	4 202	565	794	2 483	336	500	1 719	229	294
	i	5 253	664	998	3 259	412	657	1 994	252	341
<b>Außereuropäische Sprach- und Kulturwissenschaften (STB)</b>										
Ägyptologie	m	257	36	51	210	30	43	47	6	8
	w	619	98	143	560	89	126	59	9	17
	i	876	134	194	770	119	169	106	15	25
Afrikanistik	m	359	25	80	312	12	64	47	13	16
	w	617	53	99	562	38	83	55	15	16
	i	976	78	179	874	50	147	102	28	32
Arabisch/Arabistik	m	228	24	36	131	20	32	97	4	4
	w	366	57	88	299	49	77	67	8	11
	i	594	81	124	430	69	109	164	12	15
Außereurop. Sprachen und Kulturen in Südostasien, Ozeaniens und Amerika	m	295	29	44	268	27	40	27	2	4
	w	434	36	52	366	32	46	68	4	6
	i	729	65	96	634	59	86	95	6	10
Hebräisch/Judaistik	m	209	18	31	167	16	27	42	2	4
	w	453	45	75	394	42	68	59	3	7
	i	662	63	106	561	58	95	101	5	11
Indologie	m	193	20	44	167	17	38	26	3	6
	w	317	63	85	278	57	79	39	6	6
	i	510	83	129	445	74	117	65	9	12
Iranistik	m	43	6	9	27	4	6	16	2	3
	w	96	12	19	64	9	14	32	3	5
	i	139	18	28	91	13	20	48	5	8

Wintersemester 2005/2006

2 Studierende und Studienanfänger/-innen nach Hochschularten, Fächergruppen, Studienbereichen und 1. Studienfach

Fächergruppe ----- Studienbereich ----- Studienfach	Ge- schl.	Insgesamt			Deutsche Studierende			Ausländische Studierende		
		insgesamt	und zwar im ersten		zusammen	und zwar im ersten		zusammen	und zwar im ersten	
			Hochschul- semester	Fach- semester		Hochschul- semester	Fach- semester		Hochschul- semester	Fach- semester
<b>Hochschulen insgesamt</b>										
Islamwissenschaft	m	605	70	114	443	59	95	162	11	19
	w	904	144	205	749	123	171	155	21	34
	i	1 509	214	319	1 192	182	266	317	32	53
Japanologie	m	1 429	243	347	1 277	217	314	152	26	33
	w	1 721	299	414	1 372	250	353	349	49	61
	i	3 150	542	761	2 649	467	667	501	75	94
Kaukasistik	w	2	-	-	1	-	-	1	-	-
	i	2	-	-	1	-	-	1	-	-
Orientalistik, Altorientalistik	m	315	30	57	225	24	41	90	6	16
	w	385	70	116	295	59	94	90	11	22
	i	700	100	173	520	83	135	180	17	38
Sinologie/Koreanistik	m	1 059	190	314	934	176	283	125	14	31
	w	1 577	280	391	1 160	239	333	417	41	58
	i	2 636	470	705	2 094	415	616	542	55	89
Turkologie	m	176	21	31	80	9	15	96	12	16
	w	365	46	67	210	24	41	155	22	26
	i	541	67	98	290	33	56	251	34	42
Zentralasiatische Sprachen und Kulturen	m	253	29	38	226	28	37	27	1	1
	w	375	46	59	295	38	45	80	8	14
	i	628	75	97	521	66	82	107	9	15
Studienbereich zusammen	m	5 421	741	1 196	4 467	639	1 035	954	102	161
	w	8 231	1 249	1 813	6 605	1 049	1 530	1 626	200	283
	i	13 652	1 990	3 009	11 072	1 688	2 565	2 580	302	444
<b>Kulturwissenschaften i.e.S. (STB)</b>										
Europ. Ethnologie und Kulturwissenschaft	m	608	90	134	542	72	117	66	18	17
	w	1 684	282	408	1 478	220	338	206	62	70
	i	2 292	372	542	2 020	292	455	272	80	87
Völkerkunde (Ethnologie)	m	1 134	107	164	1 033	96	154	101	11	10
	w	2 730	374	517	2 489	338	479	241	36	38
	i	3 864	481	681	3 522	434	633	342	47	48
Volkskunde	m	504	58	95	479	57	90	25	1	5
	w	1 410	237	311	1 259	210	272	151	27	39
	i	1 914	295	406	1 738	267	362	176	28	44
Studienbereich zusammen	m	2 246	255	393	2 054	225	361	192	30	32
	w	5 824	893	1 236	5 226	768	1 089	598	125	147
	i	8 070	1 148	1 629	7 280	993	1 450	790	155	179
<b>Psychologie (STB)</b>										
Psychologie	m	7 106	625	1 063	6 629	561	968	477	64	95
	w	24 381	2 761	3 925	22 340	2 466	3 560	2 041	295	365
	i	31 487	3 386	4 988	28 969	3 027	4 528	2 518	359	460
Studienbereich zusammen	m	7 106	625	1 063	6 629	561	968	477	64	95
	w	24 381	2 761	3 925	22 340	2 466	3 560	2 041	295	365
	i	31 487	3 386	4 988	28 969	3 027	4 528	2 518	359	460
<b>Erziehungswissenschaften (STB)</b>										
Ausländerpädagogik	m	58	9	21	31	-	9	27	9	12
	w	224	15	52	178	-	36	46	15	16
	i	282	24	73	209	-	45	73	24	28
Berufspädagogik	m	952	90	207	908	75	186	44	15	21
	w	1 159	114	204	1 076	105	192	83	9	12
	i	2 111	204	411	1 984	180	378	127	24	33

Wintersemester 2005/2006

2 Studierende und Studienanfänger/-innen nach Hochschularten, Fächergruppen, Studienbereichen und 1. Studienfach

Fächergruppe ----- Studienbereich ----- Studienfach	Ge- schl.	Insgesamt			Deutsche Studierende			Ausländische Studierende		
		insgesamt	und zwar im ersten		zusammen	und zwar im ersten		zusammen	und zwar im ersten	
			Hochschul- semester	Fach- semester		Hochschul- semester	Fach- semester		Hochschul- semester	Fach- semester
<b>Hochschulen insgesamt</b>										
Erwachsenenbildung und außerschulische Jugendbildung	m	785	16	127	743	13	120	42	3	7
	w	2 069	102	301	1 864	83	274	205	19	27
	i	2 854	118	428	2 607	96	394	247	22	34
Erziehungswissenschaft (Pädagogik)	m	10 393	908	1 562	9 664	810	1 436	729	98	126
	w	35 229	4 170	6 205	31 715	3 731	5 642	3 514	439	563
	i	45 622	5 078	7 767	41 379	4 541	7 078	4 243	537	689
Grundschul-/Primar- stufenpädagogik	m	681	65	122	674	64	121	7	1	1
	w	4 411	540	768	4 341	533	755	70	7	13
	i	5 092	605	890	5 015	597	876	77	8	14
Sachunterricht (einschl. Schulgarten)	m	64	2	2	63	1	1	1	1	1
	w	382	3	6	377	3	6	5	-	-
	i	446	5	8	440	4	7	6	1	1
Schulpädagogik	m	424	18	114	401	11	105	23	7	9
	w	797	28	215	751	19	202	46	9	13
	i	1 221	46	329	1 152	30	307	69	16	22
Studienbereich zusammen	m	13 357	1 108	2 155	12 484	974	1 978	873	134	177
	w	44 271	4 972	7 751	40 302	4 474	7 107	3 969	498	644
	i	57 628	6 080	9 906	52 786	5 448	9 085	4 842	632	821
Sonderpädagogik (STB)										
Blinden-/Sehbehin- dertenpädagogik	m	15	-	-	15	-	-	-	-	-
	w	63	-	11	63	-	11	-	-	-
	i	78	-	11	78	-	11	-	-	-
Erziehungsschwierigen- pädagogik	m	79	-	3	79	-	3	-	-	-
	w	132	-	4	127	-	4	5	-	-
	i	211	-	7	206	-	7	5	-	-
Gehörlosen-/Schwer- hörigenpädagogik	m	70	2	12	66	1	10	4	1	2
	w	592	55	115	577	54	114	15	1	1
	i	662	57	127	643	55	124	19	2	3
Geistigbehindertenpädagogik/ Prakt.-Bildbaren-Pädagogik	m	823	47	64	820	47	64	3	-	-
	w	1 820	129	195	1 801	128	193	19	1	2
	i	2 643	176	259	2 621	175	257	22	1	2
Körperbehindertenpädagogik	m	211	13	19	210	13	19	1	-	-
	w	566	41	47	560	40	46	6	1	1
	i	777	54	66	770	53	65	7	1	1
Lernbehindertenpädagogik	m	469	34	59	465	34	59	4	-	-
	w	1 640	164	269	1 608	164	265	32	-	4
	i	2 109	198	328	2 073	198	324	36	-	4
Sonderpädagogik	m	1 168	159	237	1 149	157	234	19	2	3
	w	4 508	514	871	4 369	498	842	139	16	29
	i	5 676	673	1 108	5 518	655	1 076	158	18	32
Sprachheilpädagogik/ Logopädie	m	97	4	5	96	4	5	1	-	-
	w	1 082	89	122	1 071	88	120	11	1	2
	i	1 179	93	127	1 167	92	125	12	1	2
Verhaltensgestörten- pädagogik	m	110	6	22	107	6	22	3	-	-
	w	348	35	67	346	35	67	2	-	-
	i	458	41	89	453	41	89	5	-	-



Wintersemester 2005/2006

2 Studierende und Studienanfänger/-innen nach Hochschularten, Fächergruppen, Studienbereichen und 1. Studienfach

Fächergruppe ----- Studienbereich ----- Studienfach	Ge- schl.	Insgesamt			Deutsche Studierende			Ausländische Studierende		
		insgesamt	und zwar im ersten		zusammen	und zwar im ersten		zusammen	und zwar im ersten	
			Hochschul- semester	Fach- semester		Hochschul- semester	Fach- semester		Hochschul- semester	Fach- semester
<b>Hochschulen insgesamt</b>										
Studienbereich zusammen	m	3 042	265	421	3 007	262	416	35	3	5
	w	10 751	1 027	1 701	10 522	1 007	1 662	229	20	39
	i	13 793	1 292	2 122	13 529	1 269	2 078	264	23	44
Sprach- und Kulturwissenschaften zusammen	m	126 379	14 957	22 593	113 110	12 178	19 567	13 269	2 779	3 026
	w	294 175	42 307	56 950	255 579	34 204	48 307	38 596	8 103	8 643
	i	420 554	57 264	79 543	368 689	46 382	67 874	51 865	10 882	11 669
<b>Sport</b>										
Sport, Sportwissenschaft (STB)										
Sportpädagogik	m	11 550	1 159	1 580	10 840	1 046	1 449	710	113	131
	w	8 230	997	1 316	7 932	940	1 246	298	57	70
	i	19 780	2 156	2 896	18 772	1 986	2 695	1 008	170	201
Sportwissenschaft	m	5 610	672	943	5 301	650	905	309	22	38
	w	3 554	489	627	3 402	466	597	152	23	30
	i	9 164	1 161	1 570	8 703	1 116	1 502	461	45	68
Studienbereich zusammen	m	17 160	1 831	2 523	16 141	1 696	2 354	1 019	135	169
	w	11 784	1 486	1 943	11 334	1 406	1 843	450	80	100
	i	28 944	3 317	4 466	27 475	3 102	4 197	1 469	215	269
Sport zusammen	m	17 160	1 831	2 523	16 141	1 696	2 354	1 019	135	169
	w	11 784	1 486	1 943	11 334	1 406	1 843	450	80	100
	i	28 944	3 317	4 466	27 475	3 102	4 197	1 469	215	269
<b>Rechts-, Wirtschafts- und Sozialwissenschaften</b>										
Wirtschafts- und Gesellschaftslehre allg. (STB)										
Interdisziplin. Studien (Schwerpunkt Rechts-, Wirtschafts- und Sozialwissenschaften)										
	m	2 808	370	616	2 510	300	527	298	70	89
	w	3 403	621	913	2 849	497	742	554	124	171
	i	6 211	991	1 529	5 359	797	1 269	852	194	260
Lernbereich Gesellschaftslehre										
	m	240	15	33	233	15	33	7	-	-
	w	744	19	37	706	17	34	38	2	3
	i	984	34	70	939	32	67	45	2	3
Studienbereich zusammen	m	3 048	385	649	2 743	315	560	305	70	89
	w	4 147	640	950	3 555	514	776	592	126	174
	i	7 195	1 025	1 599	6 298	829	1 336	897	196	263
<b>Regionalwissenschaften (STB)</b>										
Lateinamerika	m	53	2	7	44	1	3	9	1	4
	w	207	3	26	158	1	12	49	2	14
	i	260	5	33	202	2	15	58	3	18
Ost- und Südosteuropa	m	128	8	18	86	-	7	42	8	11
	w	311	18	67	189	3	35	122	15	32
	i	439	26	85	275	3	42	164	23	43
Sonstige Regionalwissenschaften	m	226	67	112	189	53	95	37	14	17
	w	450	168	233	363	129	184	87	39	49
	i	676	235	345	552	182	279	124	53	66
Studienbereich zusammen	m	407	77	137	319	54	105	88	23	32
	w	968	189	326	710	133	231	258	56	95
	i	1 375	266	463	1 029	187	336	346	79	127

Wintersemester 2005/2006

2 Studierende und Studienanfänger/-innen nach Hochschularten, Fächergruppen, Studienbereichen und 1. Studienfach

Fächergruppe ----- Studienbereich ----- Studienfach	Ge- schl.	Insgesamt			Deutsche Studierende			Ausländische Studierende		
		insgesamt	und zwar im ersten		zusammen	und zwar im ersten		zusammen	und zwar im ersten	
			Hochschul- semester	Fach- semester		Hochschul- semester	Fach- semester		Hochschul- semester	Fach- semester
<b>Hochschulen insgesamt</b>										
<b>Politikwissenschaften (STB)</b>										
Politikwissenschaft/ Politologie	m	17 600	2 198	3 257	15 628	1 831	2 807	1 972	367	450
	w	11 890	1 713	2 406	9 533	1 170	1 831	2 357	543	575
	i	29 490	3 911	5 663	25 161	3 001	4 638	4 329	910	1 025
Studienbereich zusammen	m	17 600	2 198	3 257	15 628	1 831	2 807	1 972	367	450
	w	11 890	1 713	2 406	9 533	1 170	1 831	2 357	543	575
	i	29 490	3 911	5 663	25 161	3 001	4 638	4 329	910	1 025
<b>Sozialwissenschaften (STB)</b>										
Sozialkunde	m	1 136	153	242	1 108	144	238	28	9	4
	w	1 505	230	324	1 467	219	315	38	11	9
	i	2 641	383	566	2 575	363	553	66	20	13
Sozialwissenschaft	m	7 012	995	1 286	6 378	859	1 147	634	136	139
	w	8 330	1 349	1 664	7 147	1 076	1 412	1 183	273	252
	i	15 342	2 344	2 950	13 525	1 935	2 559	1 817	409	391
Soziologie	m	7 634	757	1 148	6 937	677	1 026	697	80	122
	w	12 187	1 535	2 019	10 520	1 330	1 733	1 667	205	286
	i	19 821	2 292	3 167	17 457	2 007	2 759	2 364	285	408
Studienbereich zusammen	m	15 782	1 905	2 676	14 423	1 680	2 411	1 359	225	265
	w	22 022	3 114	4 007	19 134	2 625	3 460	2 888	489	547
	i	37 804	5 019	6 683	33 557	4 305	5 871	4 247	714	812
<b>Sozialwesen (STB)</b>										
Sozialarbeit/-hilfe	m	4 538	717	918	4 344	681	866	194	36	52
	w	13 708	2 628	3 055	12 893	2 499	2 878	815	129	177
	i	18 246	3 345	3 973	17 237	3 180	3 744	1 009	165	229
Sozialpädagogik	m	2 555	218	321	2 430	207	304	125	11	17
	w	8 546	1 002	1 231	7 968	925	1 139	578	77	92
	i	11 101	1 220	1 552	10 398	1 132	1 443	703	88	109
Sozialwesen	m	6 146	796	1 170	5 902	756	1 114	244	40	56
	w	20 596	3 434	4 291	19 665	3 263	4 061	931	171	230
	i	26 742	4 230	5 461	25 567	4 019	5 175	1 175	211	286
Studienbereich zusammen	m	13 239	1 731	2 409	12 676	1 644	2 284	563	87	125
	w	42 850	7 064	8 577	40 526	6 687	8 078	2 324	377	499
	i	56 089	8 795	10 986	53 202	8 331	10 362	2 887	464	624
<b>Rechtswissenschaft (STB)</b>										
Rechtswissenschaft	m	44 885	4 928	6 648	40 975	4 042	5 648	3 910	886	1 000
	w	47 313	6 974	8 427	41 349	5 507	6 873	5 964	1 467	1 554
	i	92 198	11 902	15 075	82 324	9 549	12 521	9 874	2 353	2 554
Wirtschaftsrecht	m	3 321	458	830	3 115	424	782	206	34	48
	w	3 568	576	761	3 314	528	703	254	48	58
	i	6 889	1 034	1 591	6 429	952	1 485	460	82	106
Studienbereich zusammen	m	48 206	5 386	7 478	44 090	4 466	6 430	4 116	920	1 048
	w	50 881	7 550	9 188	44 663	6 035	7 576	6 218	1 515	1 612
	i	99 087	12 936	16 666	88 753	10 501	14 006	10 334	2 435	2 660
<b>Verwaltungswissenschaft (STB)</b>										
Arbeits- und Berufsberatung	m	53	3	13	52	3	13	1	-	-
	w	114	10	36	114	10	36	-	-	-
	i	167	13	49	166	13	49	1	-	-
Arbeitsverwaltung	m	357	76	90	357	76	90	-	-	-
	w	822	170	204	819	170	204	3	-	-
	i	1 179	246	294	1 176	246	294	3	-	-

Wintersemester 2005/2006

2 Studierende und Studienanfänger/-innen nach Hochschularten, Fächergruppen, Studienbereichen und 1. Studienfach

Fächergruppe ----- Studienbereich ----- Studienfach	Ge- schl.	Insgesamt			Deutsche Studierende			Ausländische Studierende		
		insgesamt	und zwar im ersten		zusammen	und zwar im ersten		zusammen	und zwar im ersten	
			Hochschul- semester	Fach- semester		Hochschul- semester	Fach- semester		Hochschul- semester	Fach- semester
<b>Hochschulen insgesamt</b>										
Archivwesen	m	94	14	21	91	14	21	3	-	-
	w	223	50	63	217	49	62	6	1	1
	i	317	64	84	308	63	83	9	1	1
Auswärtige Angelegenheiten	m	49	16	16	49	16	16	-	-	-
	w	75	27	27	75	27	27	-	-	-
	i	124	43	43	124	43	43	-	-	-
Bankwesen	m	482	36	41	460	36	41	22	-	-
	w	295	41	45	268	36	39	27	5	6
	i	777	77	86	728	72	80	49	5	6
Bibliothekswesen	m	11	-	1	11	-	1	-	-	-
	w	29	3	5	29	3	5	-	-	-
	i	40	3	6	40	3	6	-	-	-
Bundeswehrverwaltung	m	223	17	27	223	17	27	-	-	-
	w	238	27	34	238	27	34	-	-	-
	i	461	44	61	461	44	61	-	-	-
Finanzverwaltung	m	747	221	246	736	215	239	11	6	7
	w	1 099	328	353	1 048	307	332	51	21	21
	i	1 846	549	599	1 784	522	571	62	27	28
Innere Verwaltung	m	1 476	314	380	1 472	313	379	4	1	1
	w	1 870	429	496	1 858	426	493	12	3	3
	i	3 346	743	876	3 330	739	872	16	4	4
Justizvollzug	m	14	-	-	14	-	-	-	-	-
	w	10	-	-	10	-	-	-	-	-
	i	24	-	-	24	-	-	-	-	-
Polizei/Verfassungsschutz	m	6 310	1 135	949	6 280	1 132	946	30	3	3
	w	2 818	472	450	2 805	469	447	13	3	3
	i	9 128	1 607	1 399	9 085	1 601	1 393	43	6	6
Rechtspflege	m	386	112	128	386	112	128	-	-	-
	w	982	244	269	982	244	269	-	-	-
	i	1 368	356	397	1 368	356	397	-	-	-
Sozialversicherung	m	575	84	87	573	84	87	2	-	-
	w	967	175	180	963	175	180	4	-	-
	i	1 542	259	267	1 536	259	267	6	-	-
Verkehrswesen	m	1 970	303	361	1 709	272	325	261	31	36
	w	550	107	132	507	96	120	43	11	12
	i	2 520	410	493	2 216	368	445	304	42	48
Verwaltungswissenschaft/-wesen	m	6 046	1 296	1 630	5 919	1 253	1 585	127	43	45
	w	7 071	1 605	1 910	6 813	1 519	1 816	258	86	94
	i	13 117	2 901	3 540	12 732	2 772	3 401	385	129	139
Zoll- und Steuer- verwaltung	m	1 546	433	484	1 544	433	483	2	-	1
	w	1 872	570	604	1 869	567	601	3	3	3
	i	3 418	1 003	1 088	3 413	1 000	1 084	5	3	4
Studienbereich zusammen	m	20 339	4 060	4 474	19 876	3 976	4 381	463	84	93
	w	19 035	4 258	4 808	18 615	4 125	4 665	420	133	143
	i	39 374	8 318	9 282	38 491	8 101	9 046	883	217	236
<b>Wirtschaftswissenschaften (STB)</b>										
Arbeitslehre/ Wirtschaftslehre	m	883	80	150	871	79	148	12	1	2
	w	1 415	190	267	1 385	180	254	30	10	13
	i	2 298	270	417	2 256	259	402	42	11	15
Betriebswirtschaftslehre	m	85 804	11 767	14 641	77 514	9 992	12 916	8 290	1 775	1 725
	w	74 727	11 785	13 527	62 998	9 288	11 054	11 729	2 497	2 473
	i	160 531	23 552	28 168	140 512	19 280	23 970	20 019	4 272	4 198

Wintersemester 2005/2006

2 Studierende und Studienanfänger/-innen nach Hochschularten, Fächergruppen, Studienbereichen und 1. Studienfach

Fächergruppe ----- Studienbereich ----- Studienfach	Geschl.	Insgesamt			Deutsche Studierende			Ausländische Studierende		
		insgesamt	und zwar im ersten		zusammen	und zwar im ersten		zusammen	und zwar im ersten	
			Hochschul- semester	Fach- semester		Hochschul- semester	Fach- semester		Hochschul- semester	Fach- semester
<b>Hochschulen insgesamt</b>										
Europäische Wirtschaft	m	1 430	284	317	1 255	236	271	175	48	46
	w	1 694	368	415	1 364	277	329	330	91	86
	i	3 124	652	732	2 619	513	600	505	139	132
Intern. Betriebswirtschaft/Management	m	6 825	1 616	2 143	5 219	1 083	1 597	1 606	533	546
	w	8 311	2 069	2 416	6 427	1 489	1 832	1 884	580	584
	i	15 136	3 685	4 559	11 646	2 572	3 429	3 490	1 113	1 130
Sportökonomie	m	607	126	160	592	120	152	15	6	8
	w	230	43	64	225	41	62	5	2	2
	i	837	169	224	817	161	214	20	8	10
Touristik	m	959	186	204	825	135	172	134	51	32
	w	4 288	725	765	3 773	574	685	515	151	80
	i	5 247	911	969	4 598	709	857	649	202	112
Verkehrsbetriebswirtschaft	m	294	38	49	275	36	46	19	2	3
	w	189	20	24	158	13	15	31	7	9
	i	483	58	73	433	49	61	50	9	12
Volkswirtschaftslehre	m	16 057	2 421	3 020	13 501	2 041	2 594	2 556	380	426
	w	9 108	1 245	1 561	6 238	889	1 153	2 870	356	408
	i	25 165	3 666	4 581	19 739	2 930	3 747	5 426	736	834
Wirtschaftspädagogik	m	3 392	450	591	3 275	431	564	117	19	27
	w	4 934	717	888	4 742	684	842	192	33	46
	i	8 326	1 167	1 479	8 017	1 115	1 406	309	52	73
Wirtschaftswissenschaften	m	42 282	5 242	7 375	37 444	4 512	6 518	4 838	730	857
	w	30 590	4 664	5 842	25 623	3 795	4 894	4 967	869	948
	i	72 872	9 906	13 217	63 067	8 307	11 412	9 805	1 599	1 805
Studienbereich zusammen	m	158 533	22 210	28 650	140 771	18 665	24 978	17 762	3 545	3 672
	w	135 486	21 826	25 769	112 933	17 230	21 120	22 553	4 596	4 649
	i	294 019	44 036	54 419	253 704	35 895	46 098	40 315	8 141	8 321
<b>Wirtschaftsingenieurwesen (STB)</b>										
Facility Management	m	824	133	201	775	124	191	49	9	10
	w	403	78	120	387	74	115	16	4	5
	i	1 227	211	321	1 162	198	306	65	13	15
Wirtschaftsingenieurwesen	m	38 420	6 986	8 505	34 785	6 257	7 686	3 635	729	819
	w	9 731	1 733	2 105	7 983	1 418	1 760	1 748	315	345
	i	48 151	8 719	10 610	42 768	7 675	9 446	5 383	1 044	1 164
Studienbereich zusammen	m	39 244	7 119	8 706	35 560	6 381	7 877	3 684	738	829
	w	10 134	1 811	2 225	8 370	1 492	1 875	1 764	319	350
	i	49 378	8 930	10 931	43 930	7 873	9 752	5 448	1 057	1 179
Rechts-, Wirtschafts- und Sozialwissenschaften zusammen	m	316 398	45 071	58 436	286 086	39 012	51 833	30 312	6 059	6 603
	w	297 413	48 165	58 256	258 039	40 011	49 612	39 374	8 154	8 644
	i	613 811	93 236	116 692	544 125	79 023	101 445	69 686	14 213	15 247
<b>Mathematik, Naturwissenschaften</b>										
<b>Mathematik, Naturwissenschaften allgemein (STB)</b>										
Geschichte der Mathematik und Naturwissenschaften	m	136	2	7	122	2	7	14	-	-
	w	92	5	10	77	3	8	15	2	2
	i	228	7	17	199	5	15	29	2	2
Interdisziplin. Studien (Schwerpunkt Naturwissenschaften)	m	784	111	204	642	87	174	142	24	30
	w	706	109	153	587	83	120	119	26	33
	i	1 490	220	357	1 229	170	294	261	50	63

Wintersemester 2005/2006

2 Studierende und Studienanfänger/-innen nach Hochschularten, Fächergruppen, Studienbereichen und 1. Studienfach

Fächergruppe ----- Studienbereich ----- Studienfach	Ge- schl.	Insgesamt			Deutsche Studierende			Ausländische Studierende		
		insgesamt	und zwar im ersten		zusammen	und zwar im ersten		zusammen	und zwar im ersten	
			Hochschul- semester	Fach- semester		Hochschul- semester	Fach- semester		Hochschul- semester	Fach- semester
<b>Hochschulen insgesamt</b>										
Lernbereich Naturwissen- schaft/Sachunterricht	m	162	-	-	160	-	-	2	-	-
	w	918	3	5	902	3	5	16	-	-
	i	1080	3	5	1062	3	5	18	-	-
Studienbereich zusammen	m	1082	113	211	924	89	181	158	24	30
	w	1716	117	168	1566	89	133	150	28	35
	i	2798	230	379	2490	178	314	308	52	65
<b>Mathematik (STB)</b>										
Mathematik	m	22 736	3 776	5 517	20 357	3 335	4 937	2 379	441	580
	w	23 077	5 128	6 489	21 287	4 697	5 971	1 790	431	518
	i	45 813	8 904	12 006	41 644	8 032	10 908	4 169	872	1 098
Statistik	m	449	64	98	389	58	88	60	6	10
	w	411	64	88	356	56	78	55	8	10
	i	860	128	186	745	114	166	115	14	20
Technomathematik	m	953	191	234	880	174	217	73	17	17
	w	353	64	84	325	57	75	28	7	9
	i	1 306	255	318	1 205	231	292	101	24	26
Wirtschaftsmathematik	m	3 864	792	982	3 277	699	855	587	93	127
	w	2 865	595	725	2 195	495	595	670	100	130
	i	6 729	1 387	1 707	5 472	1 194	1 450	1 257	193	257
Studienbereich zusammen	m	28 002	4 823	6 831	24 903	4 266	6 097	3 099	557	734
	w	26 706	5 851	7 386	24 163	5 305	6 719	2 543	546	667
	i	54 708	10 674	14 217	49 066	9 571	12 816	5 642	1 103	1 401
<b>Informatik (STB)</b>										
Bioinformatik	m	1 727	278	400	1 542	249	355	185	29	45
	w	672	120	153	558	94	123	114	26	30
	i	2 399	398	553	2 100	343	478	299	55	75
Computer- und Kommu- nikationstechniken	m	2 584	449	685	2 374	412	629	210	37	56
	w	640	152	203	558	129	182	82	23	21
	i	3 224	601	888	2 932	541	811	292	60	77
Informatik	m	67 626	8 527	12 068	56 815	7 033	10 027	10 811	1 494	2 041
	w	10 744	1 422	2 275	7 205	940	1 603	3 539	482	672
	i	78 370	9 949	14 343	64 020	7 973	11 630	14 350	1 976	2 713
Ingenieurinformatik/ Technische Informatik	m	6 753	1 027	1 337	5 722	888	1 154	1 031	139	183
	w	474	82	116	297	50	82	177	32	34
	i	7 227	1 109	1 453	6 019	938	1 236	1 208	171	217
Medieninformatik	m	6 537	1 163	1 583	5 991	1 059	1 434	546	104	149
	w	2 038	399	510	1 795	339	451	243	60	59
	i	8 575	1 562	2 093	7 786	1 398	1 885	789	164	208
Medizinische Informatik	m	785	125	155	668	108	138	117	17	17
	w	465	69	84	369	59	73	96	10	11
	i	1 250	194	239	1 037	167	211	213	27	28
Wirtschaftsinformatik	m	23 183	3 386	4 438	20 881	3 066	3 973	2 302	320	465
	w	4 687	692	923	3 488	530	690	1 199	162	233
	i	27 870	4 078	5 361	24 369	3 596	4 663	3 501	482	698
Studienbereich zusammen	m	109 195	14 955	20 666	93 993	12 815	17 710	15 202	2 140	2 956
	w	19 720	2 936	4 264	14 270	2 141	3 204	5 450	795	1 060
	i	128 915	17 891	24 930	108 263	14 956	20 914	20 652	2 935	4 016
<b>Physik, Astronomie (STB)</b>										
Astronomie, Astrophysik	m	126	11	18	83	-	9	43	11	9
	w	58	15	14	28	-	5	30	15	9
	i	184	26	32	111	-	14	73	26	18

Wintersemester 2005/2006

2 Studierende und Studienanfänger/-innen nach Hochschularten, Fächergruppen, Studienbereichen und 1. Studienfach

Fächergruppe ----- Studienbereich ----- Studienfach	Ge- schl.	Insgesamt			Deutsche Studierende			Ausländische Studierende		
		insgesamt	und zwar im ersten		zusammen	und zwar im ersten		zusammen	und zwar im ersten	
			Hochschul- semester	Fach- semester		Hochschul- semester	Fach- semester		Hochschul- semester	Fach- semester
<b>Hochschulen insgesamt</b>										
Physik	m	25 059	4 039	5 042	22 580	3 556	4 508	2 479	483	534
	w	5 845	1 063	1 495	4 939	858	1 262	906	205	233
	i	30 904	5 102	6 537	27 519	4 414	5 770	3 385	688	767
Studienbereich zusammen	m	25 185	4 050	5 060	22 663	3 556	4 517	2 522	494	543
	w	5 903	1 078	1 509	4 967	858	1 267	936	220	242
	i	31 088	5 128	6 569	27 630	4 414	5 784	3 458	714	785
<b>Chemie (STB)</b>										
Biochemie	m	2 388	387	536	2 143	350	487	245	37	49
	w	2 897	558	748	2 603	496	667	294	62	81
	i	5 285	945	1 284	4 746	846	1 154	539	99	130
Chemie	m	18 823	3 264	4 355	16 156	2 774	3 749	2 667	490	606
	w	13 593	2 935	3 809	11 397	2 491	3 273	2 196	444	536
	i	32 416	6 199	8 164	27 553	5 265	7 022	4 863	934	1 142
Lebensmittelchemie	m	561	76	89	512	72	82	49	4	7
	w	1 558	265	294	1 435	248	272	123	17	22
	i	2 119	341	383	1 947	320	354	172	21	29
Studienbereich zusammen	m	21 772	3 727	4 980	18 811	3 196	4 318	2 961	531	662
	w	18 048	3 758	4 851	15 435	3 235	4 212	2 613	523	639
	i	39 820	7 485	9 831	34 246	6 431	8 530	5 574	1 054	1 301
<b>Pharmazie (STB)</b>										
Pharmazie	m	3 076	312	438	2 653	250	361	423	62	77
	w	8 993	1 167	1 373	8 154	1 082	1 264	839	85	109
	i	12 069	1 479	1 811	10 807	1 332	1 625	1 262	147	186
Studienbereich zusammen	m	3 076	312	438	2 653	250	361	423	62	77
	w	8 993	1 167	1 373	8 154	1 082	1 264	839	85	109
	i	12 069	1 479	1 811	10 807	1 332	1 625	1 262	147	186
<b>Biologie (STB)</b>										
Anthropologie (Humanbiologie)	m	229	21	35	172	18	26	57	3	9
	w	640	89	116	585	75	100	55	14	16
	i	869	110	151	757	93	126	112	17	25
Biologie	m	16 788	1 902	2 711	15 114	1 635	2 368	1 674	267	343
	w	29 277	4 228	5 481	27 041	3 818	5 006	2 236	410	475
	i	46 065	6 130	8 192	42 155	5 453	7 374	3 910	677	818
Biotechnologie	m	2 788	553	726	2 481	489	642	307	64	84
	w	3 829	780	960	3 468	717	891	361	63	69
	i	6 617	1 333	1 686	5 949	1 206	1 533	668	127	153
Studienbereich zusammen	m	19 805	2 476	3 472	17 767	2 142	3 036	2 038	334	436
	w	33 746	5 097	6 557	31 094	4 610	5 997	2 652	487	560
	i	53 551	7 573	10 029	48 861	6 752	9 033	4 690	821	996
<b>Geowissenschaften (ohne Geographie) (STB)</b>										
Geologie/Paläontologie	m	2 120	198	288	1 877	154	239	243	44	49
	w	1 503	166	242	1 344	140	215	159	26	27
	i	3 623	364	530	3 221	294	454	402	70	76
Geophysik	m	442	52	80	407	47	73	35	5	7
	w	242	43	57	225	39	52	17	4	5
	i	684	95	137	632	86	125	52	9	12
Geowissenschaften	m	1 814	470	692	1 600	425	629	214	45	63
	w	1 268	373	495	1 136	337	453	132	36	42
	i	3 082	843	1 187	2 736	762	1 082	346	81	105

Wintersemester 2005/2006

2 Studierende und Studienanfänger/-innen nach Hochschularten, Fächergruppen, Studienbereichen und 1. Studienfach

Fächergruppe ----- Studienbereich ----- Studienfach	Ge- schl.	Insgesamt			Deutsche Studierende			Ausländische Studierende		
		insgesamt	und zwar im ersten		zusammen	und zwar im ersten		zusammen	und zwar im ersten	
			Hochschul- semester	Fach- semester		Hochschul- semester	Fach- semester		Hochschul- semester	Fach- semester
<b>Hochschulen insgesamt</b>										
Meteorologie	m	979	214	306	924	206	295	55	8	11
	w	853	222	313	788	202	288	65	20	25
	i	1 832	436	619	1 712	408	583	120	28	36
Mineralogie	m	406	27	50	341	19	43	65	8	7
	w	312	27	47	267	22	40	45	5	7
	i	718	54	97	608	41	83	110	13	14
Ozeanographie	m	85	13	27	79	12	26	6	1	1
	w	86	15	24	75	12	21	11	3	3
	i	171	28	51	154	24	47	17	4	4
Studienbereich zusammen	m	5 846	974	1 443	5 228	863	1 305	618	111	138
	w	4 264	846	1 178	3 835	752	1 069	429	94	109
	i	10 110	1 820	2 621	9 063	1 615	2 374	1 047	205	247
<b>Geographie (STB)</b>										
Geographie/Erdkunde	m	11 970	1 409	2 038	11 396	1 300	1 912	574	109	126
	w	10 377	1 381	1 820	9 656	1 235	1 651	721	146	169
	i	22 347	2 790	3 858	21 052	2 535	3 563	1 295	255	295
Geoökologie/ Biogeographie	m	807	115	142	760	108	136	47	7	6
	w	907	148	168	849	133	153	58	15	15
	i	1 714	263	310	1 609	241	289	105	22	21
Wirtschafts-/ Sozialgeographie	m	186	26	33	178	23	29	8	3	4
	w	249	41	54	229	38	49	20	3	5
	i	435	67	87	407	61	78	28	6	9
Studienbereich zusammen	m	12 963	1 550	2 213	12 334	1 431	2 077	629	119	136
	w	11 533	1 570	2 042	10 734	1 406	1 853	799	164	189
	i	24 496	3 120	4 255	23 068	2 837	3 930	1 428	283	325
Mathematik, Naturwissenschaften zusammen	m	226 926	32 980	45 314	199 276	28 608	39 602	27 650	4 372	5 712
	w	130 629	22 420	29 328	114 218	19 478	25 718	16 411	2 942	3 610
	i	357 555	55 400	74 642	313 494	48 086	65 320	44 061	7 314	9 322
<b>Humanmedizin/Gesundheitswissenschaften</b>										
<b>Gesundheitswissenschaften allgemein (STB)</b>										
Gesundheitspädagogik	m	348	35	57	338	32	54	10	3	3
	w	1 626	255	309	1 581	250	302	45	5	7
	i	1 974	290	366	1 919	282	356	55	8	10
Gesundheitswissenschaften/ -management	m	3 230	369	753	3 070	348	722	160	21	31
	w	5 646	787	1 144	5 361	759	1 093	285	28	51
	i	8 876	1 156	1 897	8 431	1 107	1 815	445	49	82
Nichtärztliche Heilberufe/ Therapien	m	498	105	105	481	102	100	17	3	5
	w	2 524	640	632	2 449	628	616	75	12	16
	i	3 022	745	737	2 930	730	716	92	15	21
Pflgewissenschaft	m	642	99	142	629	98	139	13	1	3
	w	1 970	353	432	1 889	339	416	81	14	16
	i	2 612	452	574	2 518	437	555	94	15	19
Studienbereich zusammen	m	4 718	608	1 057	4 518	580	1 015	200	28	42
	w	11 766	2 035	2 517	11 280	1 976	2 427	486	59	90
	i	16 484	2 643	3 574	15 798	2 556	3 442	686	87	132
<b>Humanmedizin (ohne Zahnmedizin) (STB)</b>										
Medizin (Allgemein-Medizin)	m	32 025	2 964	3 708	27 610	2 335	2 972	4 415	629	736
	w	47 822	5 641	6 683	43 086	4 849	5 831	4 736	792	852
	i	79 847	8 605	10 391	70 696	7 184	8 803	9 151	1 421	1 588

Wintersemester 2005/2006

2 Studierende und Studienanfänger/-innen nach Hochschularten, Fächergruppen, Studienbereichen und 1. Studienfach

Fächergruppe ----- Studienbereich ----- Studienfach	Ge- schl.	Insgesamt			Deutsche Studierende			Ausländische Studierende		
		insgesamt	und zwar im ersten		zusammen	und zwar im ersten		zusammen	und zwar im ersten	
			Hochschul- semester	Fach- semester		Hochschul- semester	Fach- semester		Hochschul- semester	Fach- semester
<b>Hochschulen insgesamt</b>										
Studienbereich zusammen	m	32 025	2 964	3 708	27 610	2 335	2 972	4 415	629	736
	w	47 822	5 641	6 683	43 086	4 849	5 831	4 736	792	852
	i	79 847	8 605	10 391	70 696	7 184	8 803	9 151	1 421	1 588
<b>Zahnmedizin (STB)</b>										
Zahnmedizin	m	5 458	467	650	4 766	394	548	692	73	102
	w	7 877	916	1 168	6 985	815	1 047	892	101	121
	i	13 335	1 383	1 818	11 751	1 209	1 595	1 584	174	223
Studienbereich zusammen	m	5 458	467	650	4 766	394	548	692	73	102
	w	7 877	916	1 168	6 985	815	1 047	892	101	121
	i	13 335	1 383	1 818	11 751	1 209	1 595	1 584	174	223
<b>Humanmedizin/Gesundheitswissenschaften zusammen</b>										
zusammen	m	42 201	4 039	5 415	36 894	3 309	4 535	5 307	730	880
	w	67 465	8 592	10 368	61 351	7 640	9 305	6 114	952	1 063
	i	109 666	12 631	15 783	98 245	10 949	13 840	11 421	1 682	1 943
<b>Veterinärmedizin</b>										
<b>Veterinärmedizin (STB)</b>										
Tiermedizin/ Veterinärmedizin	m	1 262	142	188	1 089	109	153	173	33	35
	w	6 523	861	1 115	6 211	787	1 038	312	74	77
	i	7 785	1 003	1 303	7 300	896	1 191	485	107	112
Studienbereich zusammen	m	1 262	142	188	1 089	109	153	173	33	35
	w	6 523	861	1 115	6 211	787	1 038	312	74	77
	i	7 785	1 003	1 303	7 300	896	1 191	485	107	112
Veterinärmedizin zusammen	m	1 262	142	188	1 089	109	153	173	33	35
	w	6 523	861	1 115	6 211	787	1 038	312	74	77
	i	7 785	1 003	1 303	7 300	896	1 191	485	107	112
<b>Agrar-, Forst- und Ernährungswissenschaften</b>										
<b>Landespflege, Umweltgestaltung (STB)</b>										
Landespflege/ Landschaftsgestaltung	m	3 015	454	601	2 916	438	582	99	16	19
	w	3 826	568	706	3 616	517	653	210	51	53
	i	6 841	1 022	1 307	6 532	955	1 235	309	67	72
Naturschutz	m	196	12	29	185	8	24	11	4	5
	w	248	16	52	228	8	43	20	8	9
	i	444	28	81	413	16	67	31	12	14
Studienbereich zusammen	m	3 211	466	630	3 101	446	606	110	20	24
	w	4 074	584	758	3 844	525	696	230	59	62
	i	7 285	1 050	1 388	6 945	971	1 302	340	79	86
<b>Agrarwissenschaften, Lebensmittel- und Getränketechnologie (STB)</b>										
Agrarbiologie	m	129	27	31	116	24	28	13	3	3
	w	315	54	66	296	52	64	19	2	2
	i	444	81	97	412	76	92	32	5	5
Agrarökonomie	m	354	64	84	239	43	61	115	21	23
	w	278	42	55	178	29	47	100	13	8
	i	632	106	139	417	72	108	215	34	31
Agrarwissenschaft/ Landwirtschaft	m	6 069	1 159	1 591	5 184	952	1 349	885	207	242
	w	4 445	895	1 270	3 891	739	1 103	554	156	167
	i	10 514	2 054	2 861	9 075	1 691	2 452	1 439	363	409



Wintersemester 2005/2006

2 Studierende und Studienanfänger/-innen nach Hochschularten, Fächergruppen, Studienbereichen und 1. Studienfach

Fächergruppe ----- Studienbereich ----- Studienfach	Ge- schl.	Insgesamt			Deutsche Studierende			Ausländische Studierende		
		insgesamt	und zwar im ersten		zusammen	und zwar im ersten		zusammen	und zwar im ersten	
			Hochschul- semester	Fach- semester		Hochschul- semester	Fach- semester		Hochschul- semester	Fach- semester
<b>Hochschulen insgesamt</b>										
Brauwesen/ Getränketechnologie	m	390	82	101	356	72	88	34	10	13
	w	51	11	14	38	8	10	13	3	4
	i	441	93	115	394	80	98	47	13	17
Gartenbau	m	1 001	206	285	909	177	254	92	29	31
	w	1 158	203	291	1 049	174	261	109	29	30
	i	2 159	409	576	1 958	351	515	201	58	61
Lebensmitteltechnologie	m	1 484	298	352	1 340	280	327	144	18	25
	w	2 204	515	581	1 924	455	513	280	60	68
	i	3 688	813	933	3 264	735	840	424	78	93
Milch- und Molkereiwirtschaft	m	58	13	17	52	10	14	6	3	3
	w	73	15	19	46	7	11	27	8	8
	i	131	28	36	98	17	25	33	11	11
Pflanzenproduktion	m	154	31	72	149	31	71	5	-	1
	w	127	20	40	113	17	37	14	3	3
	i	281	51	112	262	48	108	19	3	4
Tierproduktion	m	41	1	7	36	-	7	5	1	-
	w	54	4	19	44	-	16	10	4	3
	i	95	5	26	80	-	23	15	5	3
Weinbau und Kellerwirtschaft	m	594	117	135	559	107	130	35	10	5
	w	244	55	66	224	46	60	20	9	6
	i	838	172	201	783	153	190	55	19	11
Studienbereich zusammen	m	10 274	1 998	2 675	8 940	1 696	2 329	1 334	302	346
	w	8 949	1 814	2 421	7 803	1 527	2 122	1 146	287	299
	i	19 223	3 812	5 096	16 743	3 223	4 451	2 480	589	645
<b>Forstwissenschaft, Holzwirtschaft (STB)</b>										
Forstwissenschaft, -wirtschaft	m	2 977	502	753	2 668	419	643	309	83	110
	w	1 292	250	341	1 086	181	262	206	69	79
	i	4 269	752	1 094	3 754	600	905	515	152	189
Holzwirtschaft	m	232	16	29	199	14	24	33	2	5
	w	49	6	8	38	4	6	11	2	2
	i	281	22	37	237	18	30	44	4	7
Studienbereich zusammen	m	3 209	518	782	2 867	433	667	342	85	115
	w	1 341	256	349	1 124	185	268	217	71	81
	i	4 550	774	1 131	3 991	618	935	559	156	196
<b>Ernährungs- und Haushaltswissenschaften (STB)</b>										
Ernährungswissenschaft	m	270	39	60	243	33	51	27	6	9
	w	1 473	226	322	1 427	218	313	46	8	9
	i	1 743	265	382	1 670	251	364	73	14	18
Haushalts- und Ernährungswissenschaft	m	1 006	169	226	929	163	216	77	6	10
	w	6 287	1 110	1 408	6 041	1 084	1 365	246	26	43
	i	7 293	1 279	1 634	6 970	1 247	1 581	323	32	53
Haushaltswissenschaft	m	1	1	1	1	1	1	-	-	-
	w	29	11	17	28	10	16	1	1	1
	i	30	12	18	29	11	17	1	1	1
Studienbereich zusammen	m	1 277	209	287	1 173	197	268	104	12	19
	w	7 789	1 347	1 747	7 496	1 312	1 694	293	35	53
	i	9 066	1 556	2 034	8 669	1 509	1 962	397	47	72
<b>Agrar-, Forst- und Ernährungswissenschaften zusammen</b>										
m	17 971	3 191	4 374	16 081	2 772	3 870	1 890	419	504	
w	22 153	4 001	5 275	20 267	3 549	4 780	1 886	452	495	
i	40 124	7 192	9 649	36 348	6 321	8 650	3 776	871	999	

Wintersemester 2005/2006

2 Studierende und Studienanfänger/-innen nach Hochschularten, Fächergruppen, Studienbereichen und 1. Studienfach

Fächergruppe ----- Studienbereich ----- Studienfach	Ge- schl.	Insgesamt			Deutsche Studierende			Ausländische Studierende		
		insgesamt	und zwar im ersten		zusammen	und zwar im ersten		zusammen	und zwar im ersten	
			Hochschul- semester	Fach- semester		Hochschul- semester	Fach- semester		Hochschul- semester	Fach- semester
<b>Hochschulen insgesamt</b>										
<b>Ingenieurwissenschaften</b>										
<b>Ingenieurwesen allgemein (STB)</b>										
Angewandte Systemwissenschaften	m	805	129	227	624	109	190	181	20	37
	w	169	31	71	125	20	56	44	11	15
	i	974	160	298	749	129	246	225	31	52
Interdisziplinäre Studien (Schwerpunkt Ingenieur- wissenschaften)	m	6 014	1 331	1 852	5 090	1 121	1 576	924	210	276
	w	2 219	532	733	1 836	427	606	383	105	127
	i	8 233	1 863	2 585	6 926	1 548	2 182	1 307	315	403
Lernbereich Technik	m	430	76	110	428	76	110	2	-	-
	w	245	15	31	242	15	31	3	-	-
	i	675	91	141	670	91	141	5	-	-
Mechatronik	m	5 804	1 510	1 831	5 235	1 376	1 672	569	134	159
	w	322	77	95	253	56	75	69	21	20
	i	6 126	1 587	1 926	5 488	1 432	1 747	638	155	179
Werken (technisch)/ Technologie	m	803	148	181	754	141	170	49	7	11
	w	241	53	57	198	46	51	43	7	6
	i	1 044	201	238	952	187	221	92	14	17
Studienbereich zusammen	m	13 856	3 194	4 201	12 131	2 823	3 718	1 725	371	483
	w	3 196	708	987	2 654	564	819	542	144	168
	i	17 052	3 902	5 188	14 785	3 387	4 537	2 267	515	651
<b>Bergbau, Hüttenwesen (STB)</b>										
Archäometrie (Ingenieurarchäologie)	m	26	4	4	26	4	4	-	-	-
	w	34	3	4	34	3	4	-	-	-
	i	60	7	8	60	7	8	-	-	-
Bergbau/Bergtechnik	m	885	157	201	641	118	148	244	39	53
	w	254	53	61	170	40	44	84	13	17
	i	1 139	210	262	811	158	192	328	52	70
Hütten- und Gießereiwesen	m	597	101	130	449	77	98	148	24	32
	w	152	23	27	91	12	14	61	11	13
	i	749	124	157	540	89	112	209	35	45
Markscheidewesen	m	22	2	2	22	2	2	-	-	-
	w	18	1	1	17	-	-	1	1	1
	i	40	3	3	39	2	2	1	1	1
Studienbereich zusammen	m	1 530	264	337	1 138	201	252	392	63	85
	w	458	80	93	312	55	62	146	25	31
	i	1 988	344	430	1 450	256	314	538	88	116
<b>Maschinenbau/Verfahrenstechnik (STB)</b>										
Abfallwirtschaft	m	152	17	26	127	14	23	25	3	3
	w	109	12	19	87	10	14	22	2	5
	i	261	29	45	214	24	37	47	5	8
Augenoptik	m	208	31	37	197	28	33	11	3	4
	w	455	81	86	445	78	83	10	3	3
	i	663	112	123	642	106	116	21	6	7
Chemie-Ingenieur- wesen/Chemietechnik	m	3 565	807	922	2 958	684	789	607	123	133
	w	2 055	510	563	1 646	417	481	409	93	82
	i	5 620	1 317	1 485	4 604	1 101	1 270	1 016	216	215

Wintersemester 2005/2006

2 Studierende und Studienanfänger/-innen nach Hochschularten, Fächergruppen, Studienbereichen und 1. Studienfach

Fächergruppe ----- Studienbereich ----- Studienfach	Ge- schl.	Insgesamt			Deutsche Studierende			Ausländische Studierende		
		insgesamt	und zwar im ersten		zusammen	und zwar im ersten		zusammen	und zwar im ersten	
			Hochschul- semester	Fach- semester		Hochschul- semester	Fach- semester		Hochschul- semester	Fach- semester
<b>Hochschulen insgesamt</b>										
Druck- und Reproduktionstechnik	m	2 925	486	624	2 731	450	581	194	36	43
	w	1 421	230	274	1 313	204	250	108	26	24
	i	4 346	716	898	4 044	654	831	302	62	67
Energietechnik (ohne Elektrotechnik)	m	1 587	349	352	1 328	265	323	259	84	29
	w	313	85	58	225	35	50	88	50	8
	i	1 900	434	410	1 553	300	373	347	134	37
Feinwerktechnik	m	2 802	519	698	2 461	465	607	341	54	91
	w	417	59	85	367	50	75	50	9	10
	i	3 219	578	783	2 828	515	682	391	63	101
Fertigungs-/ Produktionstechnik	m	3 708	672	852	3 221	584	750	487	88	102
	w	529	95	112	402	68	85	127	27	27
	i	4 237	767	964	3 623	652	835	614	115	129
Gesundheitstechnik	m	2 991	606	806	2 322	497	654	669	109	152
	w	1 403	287	371	1 109	222	293	294	65	78
	i	4 394	893	1 177	3 431	719	947	963	174	230
Glastechnik/Keramik	m	147	29	28	133	26	26	14	3	2
	w	90	19	22	81	18	20	9	1	2
	i	237	48	50	214	44	46	23	4	4
Holz-/Fasertechnik	m	1 018	197	227	1 004	191	224	14	6	3
	w	152	26	35	150	26	35	2	-	-
	i	1 170	223	262	1 154	217	259	16	6	3
Kerntechnik/ Kernverfahrenstechnik	m	17	-	6	7	-	1	10	-	5
	w	6	-	2	4	-	1	2	-	1
	i	23	-	8	11	-	2	12	-	6
Kunststofftechnik	m	979	182	227	852	172	214	127	10	13
	w	162	26	31	130	23	26	32	3	5
	i	1 141	208	258	982	195	240	159	13	18
Maschinenbau/-wesen	m	73 225	14 598	16 793	63 182	12 637	14 645	10 043	1 961	2 148
	w	7 481	1 542	1 783	5 723	1 151	1 382	1 758	391	401
	i	80 706	16 140	18 576	68 905	13 788	16 027	11 801	2 352	2 549
Metalltechnik	m	621	63	112	616	63	111	5	-	1
	w	109	19	30	108	19	30	1	-	-
	i	730	82	142	724	82	141	6	-	1
Physikalische Technik	m	2 717	543	678	2 519	502	631	198	41	47
	w	504	126	140	432	96	112	72	30	28
	i	3 221	669	818	2 951	598	743	270	71	75
Technische Kybernetik	m	350	76	76	335	71	72	15	5	4
	w	39	6	6	31	5	5	8	1	1
	i	389	82	82	366	76	77	23	6	5
Textil- und Bekleidungs- technik/-gewerbe	m	509	85	110	304	46	58	205	39	52
	w	2 210	319	382	1 931	270	327	279	49	55
	i	2 719	404	492	2 235	316	385	484	88	107
Transport-/Fördertechnik	m	178	32	43	149	29	38	29	3	5
	w	6	-	-	3	-	-	3	-	-
	i	184	32	43	152	29	38	32	3	5
Umwelttechnik (einschl. Recycling)	m	4 193	848	1 124	3 866	770	1 031	327	78	93
	w	1 669	392	502	1 393	312	419	276	80	83
	i	5 862	1 240	1 626	5 259	1 082	1 450	603	158	176
Verfahrenstechnik	m	4 969	909	1 108	4 248	803	962	721	106	146
	w	2 030	444	536	1 733	392	477	297	52	59
	i	6 999	1 353	1 644	5 981	1 195	1 439	1 018	158	205

Wintersemester 2005/2006

2 Studierende und Studienanfänger/-innen nach Hochschularten, Fächergruppen, Studienbereichen und 1. Studienfach

Fächergruppe ----- Studienbereich ----- Studienfach	Ge- schl.	Insgesamt			Deutsche Studierende			Ausländische Studierende		
		insgesamt	und zwar im ersten		zusammen	und zwar im ersten		zusammen	und zwar im ersten	
			Hochschul- semester	Fach- semester		Hochschul- semester	Fach- semester		Hochschul- semester	Fach- semester
<b>Hochschulen insgesamt</b>										
Versorgungstechnik	m	3 434	623	794	3 221	593	753	213	30	41
	w	481	77	134	437	65	125	44	12	9
	i	3 915	700	928	3 658	658	878	257	42	50
Werkstoffwissenschaften	m	3 050	548	699	2 557	457	591	493	91	108
	w	1 137	184	245	920	145	196	217	39	49
	i	4 187	732	944	3 477	602	787	710	130	157
Studienbereich zusammen	m	113 345	22 220	26 342	98 338	19 347	23 117	15 007	2 873	3 225
	w	22 778	4 539	5 416	18 670	3 606	4 486	4 108	933	930
	i	136 123	26 759	31 758	117 008	22 953	27 603	19 115	3 806	4 155
<b>Elektrotechnik (STB)</b>										
Elektr. Energietechnik	m	1 189	242	256	985	198	226	204	44	30
	w	65	16	6	32	3	3	33	13	3
	i	1 254	258	262	1 017	201	229	237	57	33
Elektrotechnik/Elektronik	m	51 836	9 453	11 563	40 166	7 512	9 121	11 670	1 941	2 442
	w	4 258	855	1 023	2 266	467	610	1 992	388	413
	i	56 094	10 308	12 586	42 432	7 979	9 731	13 662	2 329	2 855
Mikroelektronik	m	151	27	36	88	14	23	63	13	13
	w	10	2	2	5	-	-	5	2	2
	i	161	29	38	93	14	23	68	15	15
Mikrosystemtechnik	m	1 588	336	439	1 444	311	397	144	25	42
	w	155	28	47	127	22	34	28	6	13
	i	1 743	364	486	1 571	333	431	172	31	55
Nachrichten-/ Informationstechnik	m	8 834	1 406	1 787	6 527	1 076	1 359	2 307	330	428
	w	1 162	192	253	607	100	141	555	92	112
	i	9 996	1 598	2 040	7 134	1 176	1 500	2 862	422	540
Optoelektronik	m	511	114	160	451	103	140	60	11	20
	w	101	25	37	87	24	36	14	1	1
	i	612	139	197	538	127	176	74	12	21
Studienbereich zusammen	m	64 109	11 578	14 241	49 661	9 214	11 266	14 448	2 364	2 975
	w	5 751	1 118	1 368	3 124	616	824	2 627	502	544
	i	69 860	12 696	15 609	52 785	9 830	12 090	17 075	2 866	3 519
<b>Verkehrstechnik, Nautik (STB)</b>										
Fahrzeugtechnik	m	7 646	1 601	1 776	6 787	1 422	1 597	859	179	179
	w	381	98	107	319	71	83	62	27	24
	i	8 027	1 699	1 883	7 106	1 493	1 680	921	206	203
Luft- und Raumfahrttechnik	m	3 863	861	929	3 444	757	825	419	104	104
	w	407	96	107	355	76	86	52	20	21
	i	4 270	957	1 036	3 799	833	911	471	124	125
Nautik/Seefahrt	m	1 008	189	258	976	185	252	32	4	6
	w	179	39	45	173	39	45	6	-	-
	i	1 187	228	303	1 149	224	297	38	4	6
Schiffbau/ Schiffstechnik	m	650	115	141	588	105	129	62	10	12
	w	83	15	16	78	14	16	5	1	-
	i	733	130	157	666	119	145	67	11	12
Verkehrs- ingenieurwesen	m	1 234	235	332	1 169	224	316	65	11	16
	w	349	73	96	317	65	85	32	8	11
	i	1 583	308	428	1 486	289	401	97	19	27
Studienbereich zusammen	m	14 401	3 001	3 436	12 964	2 693	3 119	1 437	308	317
	w	1 399	321	371	1 242	265	315	157	56	56
	i	15 800	3 322	3 807	14 206	2 958	3 434	1 594	364	373

Wintersemester 2005/2006

2 Studierende und Studienanfänger/-innen nach Hochschularten, Fächergruppen, Studienbereichen und 1. Studienfach

Fächergruppe ----- Studienbereich ----- Studienfach	Geschl.	Insgesamt			Deutsche Studierende			Ausländische Studierende		
		insgesamt	und zwar im ersten		zusammen	und zwar im ersten		zusammen	und zwar im ersten	
			Hochschul- semester	Fach- semester		Hochschul- semester	Fach- semester		Hochschul- semester	Fach- semester
<b>Hochschulen insgesamt</b>										
Architektur, Innenarchitektur (STB)										
Architektur	m	17 978	2 106	2 762	15 666	1 608	2 299	2 312	498	463
	w	17 439	2 683	3 230	14 916	2 069	2 678	2 523	614	552
	i	35 417	4 789	5 992	30 582	3 677	4 977	4 835	1 112	1 015
Innenarchitektur	m	816	84	106	753	68	95	63	16	11
	w	2 901	411	483	2 688	373	446	213	38	37
	i	3 717	495	589	3 441	441	541	276	54	48
Studienbereich zusammen	m	18 794	2 190	2 868	16 419	1 676	2 394	2 375	514	474
	w	20 340	3 094	3 713	17 604	2 442	3 124	2 736	652	589
	i	39 134	5 284	6 581	34 023	4 118	5 518	5 111	1 166	1 063
Raumplanung (STB)										
Raumplanung	m	2 033	276	397	1 828	224	340	205	52	57
	w	1 583	233	312	1 364	164	233	219	69	79
	i	3 616	509	709	3 192	388	573	424	121	136
Umweltschutz	m	2 048	364	562	1 700	300	478	348	64	84
	w	1 495	247	394	1 261	191	331	234	56	63
	i	3 543	611	956	2 961	491	809	582	120	147
Studienbereich zusammen	m	4 081	640	959	3 528	524	818	553	116	141
	w	3 078	480	706	2 625	355	564	453	125	142
	i	7 159	1 120	1 665	6 153	879	1 382	1 006	241	283
Bauingenieurwesen (STB)										
Bauingenieurwesen/ Ingenieurbau	m	24 995	3 958	5 136	21 233	3 200	4 272	3 762	758	864
	w	7 378	1 197	1 587	6 197	922	1 296	1 181	275	291
	i	32 373	5 155	6 723	27 430	4 122	5 568	4 943	1 033	1 155
Holzbau	m	648	144	159	642	143	158	6	1	1
	w	93	31	37	90	30	36	3	1	1
	i	741	175	196	732	173	194	9	2	2
Stahlbau	m	119	19	25	114	19	25	5	-	-
	w	12	1	2	12	1	2	-	-	-
	i	131	20	27	126	20	27	5	-	-
Wasserbau	m	115	30	33	111	30	33	4	-	-
	w	51	12	15	50	12	15	1	-	-
	i	166	42	48	161	42	48	5	-	-
Wasserwirtschaft	m	531	118	174	460	104	149	71	14	25
	w	337	55	78	286	45	67	51	10	11
	i	868	173	252	746	149	216	122	24	36
Studienbereich zusammen	m	26 408	4 269	5 527	22 560	3 496	4 637	3 848	773	890
	w	7 871	1 296	1 719	6 635	1 010	1 416	1 236	286	303
	i	34 279	5 565	7 246	29 195	4 506	6 053	5 084	1 059	1 193
Vermessungswesen (STB)										
Kartographie	m	568	126	183	529	118	171	39	8	12
	w	394	92	113	371	87	108	23	5	5
	i	962	218	296	900	205	279	62	13	17
Vermessungswesen (Geodäsie)	m	2 998	538	767	2 690	473	678	308	65	89
	w	1 136	250	321	996	213	278	140	37	43
	i	4 134	788	1 088	3 686	686	956	448	102	132
Studienbereich zusammen	m	3 566	664	950	3 219	591	849	347	73	101
	w	1 530	342	434	1 367	300	386	163	42	48
	i	5 096	1 006	1 384	4 586	891	1 235	510	115	149

Wintersemester 2005/2006

2 Studierende und Studienanfänger/-innen nach Hochschularten, Fächergruppen, Studienbereichen und 1. Studienfach

Fächergruppe ----- Studienbereich ----- Studienfach	Ge- schl.	Insgesamt			Deutsche Studierende			Ausländische Studierende		
		insgesamt	und zwar im ersten		zusammen	und zwar im ersten		zusammen	und zwar im ersten	
			Hochschul- semester	Fach- semester		Hochschul- semester	Fach- semester		Hochschul- semester	Fach- semester
<b>Hochschulen insgesamt</b>										
Ingenieurwissenschaften zusammen	m	260 090	48 020	58 861	219 958	40 565	50 170	40 132	7 455	8 691
	w	66 401	11 978	14 807	54 233	9 213	11 996	12 168	2 765	2 811
	i	326 491	59 998	73 668	274 191	49 778	62 166	52 300	10 220	11 502
Kunst, Kunstwissenschaft										
Kunst, Kunstwissenschaft allgemein (STB)										
Interdisziplin. Studien (Schwerpunkt Kunst, Kunstwissenschaft)										
	m	61	7	20	55	4	17	6	3	3
	w	384	33	53	369	28	47	15	5	6
	i	445	40	73	424	32	64	21	8	9
Kunsterziehung										
	m	1 180	97	190	1 081	81	164	99	16	26
	w	5 621	543	904	5 295	499	843	326	44	61
	i	6 801	640	1 094	6 376	580	1 007	425	60	87
Kunstgeschichte, Kunstwissenschaft										
	m	2 215	201	307	1 989	151	265	226	50	42
	w	9 368	1 140	1 530	8 212	948	1 330	1 156	192	200
	i	11 583	1 341	1 837	10 201	1 099	1 595	1 382	242	242
Restaurierungskunde										
	m	225	22	59	208	16	52	17	6	7
	w	754	93	186	715	81	171	39	12	15
	i	979	115	245	923	97	223	56	18	22
Studienbereich zusammen										
	m	3 681	327	576	3 333	252	498	348	75	78
	w	16 127	1 809	2 673	14 591	1 556	2 391	1 536	253	282
	i	19 808	2 136	3 249	17 924	1 808	2 889	1 884	328	360
Bildende Kunst (STB)										
Bildende Kunst/Graphik										
	m	1 189	120	196	922	80	143	267	40	53
	w	1 718	172	291	1 362	112	215	356	60	76
	i	2 907	292	487	2 284	192	358	623	100	129
Bildhauerei/Plastik										
	m	276	44	67	220	34	57	56	10	10
	w	538	65	116	454	55	100	84	10	16
	i	814	109	183	674	89	157	140	20	26
Malerei										
	m	230	35	44	193	23	34	37	12	10
	w	330	41	62	249	28	47	81	13	15
	i	560	76	106	442	51	81	118	25	25
Neue Medien										
	m	1 151	205	219	1 050	188	196	101	17	23
	w	917	169	158	836	153	137	81	16	21
	i	2 068	374	377	1 886	341	333	182	33	44
Studienbereich zusammen										
	m	2 846	404	526	2 385	325	430	461	79	96
	w	3 503	447	627	2 901	348	499	602	99	128
	i	6 349	851	1 153	5 286	673	929	1 063	178	224
Gestaltung (STB)										
Angewandte Kunst										
	m	359	51	75	310	41	61	49	10	14
	w	700	113	156	614	95	139	86	18	17
	i	1 059	164	231	924	136	200	135	28	31
Edelstein- und Schmuckdesign										
	m	6	-	-	3	-	-	3	-	-
	w	68	5	8	55	3	6	13	2	2
	i	74	5	8	58	3	6	16	2	2
Graphikdesign/Kommuni- kationsgestaltung										
	m	5 390	667	952	4 930	566	856	460	101	96
	w	7 681	904	1 187	6 920	760	1 059	761	144	128
	i	13 071	1 571	2 139	11 850	1 326	1 915	1 221	245	224

Wintersemester 2005/2006

2 Studierende und Studienanfänger/-innen nach Hochschularten, Fächergruppen, Studienbereichen und 1. Studienfach

Fächergruppe ----- Studienbereich ----- Studienfach	Ge- schl.	Insgesamt			Deutsche Studierende			Ausländische Studierende		
		insgesamt	und zwar im ersten		zusammen	und zwar im ersten		zusammen	und zwar im ersten	
			Hochschul- semester	Fach- semester		Hochschul- semester	Fach- semester		Hochschul- semester	Fach- semester
<b>Hochschulen insgesamt</b>										
Industriedesign/ Produktgestaltung	m	2 913	325	449	2 619	276	402	294	49	47
	w	2 992	379	466	2 675	301	409	317	78	57
	i	5 905	704	915	5 294	577	811	611	127	104
Textilgestaltung	m	129	19	27	108	15	23	21	4	4
	w	2 190	283	404	1 971	256	368	219	27	36
	i	2 319	302	431	2 079	271	391	240	31	40
Werkerziehung	m	39	4	6	39	4	6	-	-	-
	w	100	6	14	97	4	12	3	2	2
	i	139	10	20	136	8	18	3	2	2
Studienbereich zusammen	m	8 836	1 066	1 509	8 009	902	1 348	827	164	161
	w	13 731	1 690	2 235	12 332	1 419	1 993	1 399	271	242
	i	22 567	2 756	3 744	20 341	2 321	3 341	2 226	435	403
Darstellende Kunst, Film und Fernsehen, Theaterwissenschaft (STB)										
Darstellende Kunst/ Bühnenkunst/Regie	m	494	84	117	382	60	93	112	24	24
	w	1 013	150	209	803	101	164	210	49	45
	i	1 507	234	326	1 185	161	257	322	73	69
Film und Fernsehen	m	1 115	77	155	1 007	64	134	108	13	21
	w	886	61	135	770	41	112	116	20	23
	i	2 001	138	290	1 777	105	246	224	33	44
Schauspiel	m	240	32	45	224	27	41	16	5	4
	w	213	29	47	193	24	42	20	5	5
	i	453	61	92	417	51	83	36	10	9
Tanzpädagogik	m	13	4	5	5	1	1	8	3	4
	w	71	13	17	42	3	6	29	10	11
	i	84	17	22	47	4	7	37	13	15
Theaterwissenschaft	m	880	111	169	814	105	160	66	6	9
	w	2 450	380	498	2 203	323	440	247	57	58
	i	3 330	491	667	3 017	428	600	313	63	67
Studienbereich zusammen	m	2 742	308	491	2 432	257	429	310	51	62
	w	4 633	633	906	4 011	492	764	622	141	142
	i	7 375	941	1 397	6 443	749	1 193	932	192	204
Musik, Musikwissenschaft (STB)										
Dirigieren	m	201	20	30	126	6	15	75	14	15
	w	82	4	10	38	1	5	44	3	5
	i	283	24	40	164	7	20	119	17	20
Gesang	m	371	35	52	228	17	31	143	18	21
	w	749	74	108	495	27	72	254	47	36
	i	1 120	109	160	723	44	103	397	65	57
Instrumentalmusik	m	2 759	398	492	1 330	167	256	1 429	231	236
	w	3 902	538	610	1 549	164	248	2 353	374	362
	i	6 661	936	1 102	2 879	331	504	3 782	605	598
Jazz und Populärmusik	m	714	107	173	633	92	156	81	15	17
	w	194	30	46	167	24	41	27	6	5
	i	908	137	219	800	116	197	108	21	22
Kirchenmusik	m	329	31	48	297	26	42	32	5	6
	w	219	25	40	174	22	32	45	3	8
	i	548	56	88	471	48	74	77	8	14
Komposition	m	211	26	29	125	12	18	86	14	11
	w	76	6	12	18	1	3	58	5	9
	i	287	32	41	143	13	21	144	19	20
Musikerziehung	m	3 016	264	427	2 669	232	373	347	32	54
	w	5 489	588	851	4 749	513	744	740	75	107
	i	8 505	852	1 278	7 418	745	1 117	1 087	107	161

Wintersemester 2005/2006

2 Studierende und Studienanfänger/-innen nach Hochschularten, Fächergruppen, Studienbereichen und 1. Studienfach

Fächergruppe ----- Studienbereich ----- Studienfach	Ge- schl.	Insgesamt			Deutsche Studierende			Ausländische Studierende		
		insgesamt	und zwar im ersten		zusammen	und zwar im ersten		zusammen	und zwar im ersten	
			Hochschul- semester	Fach- semester		Hochschul- semester	Fach- semester		Hochschul- semester	Fach- semester
<b>Hochschulen insgesamt</b>										
Musikwissenschaft/ -geschichte	m	2 368	283	416	2 114	238	365	254	45	51
	w	2 619	384	514	2 114	291	413	505	93	101
	i	4 987	667	930	4 228	529	778	759	138	152
Orchestermusik	m	526	76	85	307	35	53	219	41	32
	w	594	89	102	296	36	56	298	53	46
	i	1 120	165	187	603	71	109	517	94	78
Rhythmik	w	33	3	4	23	2	3	10	1	1
	i	33	3	4	23	2	3	10	1	1
Tonmeister	m	73	4	12	70	4	12	3	-	-
	w	23	2	5	16	-	3	7	2	2
	i	96	6	17	86	4	15	10	2	2
Studienbereich zusammen	m	10 568	1 244	1 764	7 899	829	1 321	2 669	415	443
	w	13 980	1 743	2 302	9 639	1 081	1 620	4 341	662	682
	i	24 548	2 987	4 066	17 538	1 910	2 941	7 010	1 077	1 125
Kunst, Kunstwissenschaft zusammen	m	28 673	3 349	4 866	24 058	2 565	4 026	4 615	784	840
	w	51 974	6 322	8 743	43 474	4 896	7 267	8 500	1 426	1 476
	i	80 647	9 671	13 609	67 532	7 461	11 293	13 115	2 210	2 316
Außerhalb der Studienbereichsgliederung										
Außerhalb der Studienbereichsgliederung (STB)										
Sonstige Fächer	m	83	58	58	3	1	1	80	57	57
	w	105	69	70	6	-	-	99	69	70
	i	188	127	128	9	1	1	179	126	127
Studienbereich zusammen	m	83	58	58	3	1	1	80	57	57
	w	105	69	70	6	-	-	99	69	70
	i	188	127	128	9	1	1	179	126	127
Außerhalb der Studienbereichsgliederung zusammen	m	83	58	58	3	1	1	80	57	57
	w	105	69	70	6	-	-	99	69	70
	i	188	127	128	9	1	1	179	126	127
Insgesamt	m	1 037 143	153 638	202 628	912 696	130 815	176 111	124 447	22 823	26 517
	w	948 622	146 201	186 855	824 712	121 184	159 866	123 910	25 017	26 989
	i	1 985 765	299 839	389 483	1 737 408	251 999	335 977	248 357	47 840	53 506



Wintersemester 2005/2006

3 Studierende und Studienanfänger/-innen, die ein Lehramt anstreben, nach Fächergruppen, Studienbereichen und 1. Studienfach

Fächergruppe ----- Studienbereich ----- Studienfach	Ge- schl.	Insgesamt			Deutsche Studierende			Ausländische Studierende		
		insgesamt	und zwar im ersten		zusammen	und zwar im ersten		zusammen	und zwar im ersten	
			Hochschul- semester	Fach- semester		Hochschul- semester	Fach- semester		Hochschul- semester	Fach- semester

Sprach- und Kulturwissenschaften

Sprach- und Kulturwissenschaften allgemein (STB)

Lernbereich Sprach- und Kulturwissenschaften	m	11	-	2	11	-	2	-	-	-
	w	34	-	3	34	-	3	-	-	-
	i	45	-	5	45	-	5	-	-	-
Studienbereich zusammen	m	11	-	2	11	-	2	-	-	-
	w	34	-	3	34	-	3	-	-	-
	i	45	-	5	45	-	5	-	-	-

Evangelische Theologie, -Religionslehre (STB)

Evang. Religionspädagogik, kirchliche Bildungsarbeit	m	32	3	5	32	3	5	-	-	-
	w	117	5	23	117	5	23	-	-	-
	i	149	8	28	149	8	28	-	-	-
Evang. Theologie, -Religionslehre	m	489	38	80	485	38	80	4	-	-
	w	1 750	164	299	1 740	162	297	10	2	2
	i	2 239	202	379	2 225	200	377	14	2	2
Studienbereich zusammen	m	521	41	85	517	41	85	4	-	-
	w	1 867	169	322	1 857	167	320	10	2	2
	i	2 388	210	407	2 374	208	405	14	2	2

Katholische Theologie, -Religionslehre (STB)

Kath. Religionspädagogik, kirchliche Bildungsarbeit	m	6	2	2	6	2	2	-	-	-
	w	8	-	2	8	-	2	-	-	-
	i	14	2	4	14	2	4	-	-	-
Katholische Theologie, -Religionslehre	m	670	62	105	656	61	104	14	1	1
	w	2 066	289	457	2 035	284	451	31	5	6
	i	2 736	351	562	2 691	345	555	45	6	7
Studienbereich zusammen	m	676	64	107	662	63	106	14	1	1
	w	2 074	289	459	2 043	284	453	31	5	6
	i	2 750	353	566	2 705	347	559	45	6	7

Philosophie (STB)

Ethik	m	115	13	28	115	13	28	-	-	-
	w	300	55	86	297	55	85	3	-	1
	i	415	68	114	412	68	113	3	-	1
Philosophie	m	584	75	115	565	70	110	19	5	5
	w	619	95	155	585	87	144	34	8	11
	i	1 203	170	270	1 150	157	254	53	13	16
Religionswissenschaft	m	19	-	2	19	-	2	-	-	-
	w	46	-	4	45	-	4	1	-	-
	i	65	-	6	64	-	6	1	-	-
Studienbereich zusammen	m	718	88	145	699	83	140	19	5	5
	w	965	150	245	927	142	233	38	8	12
	i	1 683	238	390	1 626	225	373	57	13	17

Geschichte (STB)

Archäologie	w	2	-	1	2	-	1	-	-	-
	i	2	-	1	2	-	1	-	-	-

Wintersemester 2005/2006

3 Studierende und Studienanfänger/-innen, die ein Lehramt anstreben, nach Fächergruppen, Studienbereichen und 1. Studienfach

Fächergruppe ----- Studienbereich ----- Studienfach	Ge- schl.	Insgesamt			Deutsche Studierende			Ausländische Studierende		
		insgesamt	und zwar im ersten		zusammen	und zwar im ersten		zusammen	und zwar im ersten	
			Hochschul- semester	Fach- semester		Hochschul- semester	Fach- semester		Hochschul- semester	Fach- semester
Geschichte	m	5 508	583	804	5 349	561	777	159	22	27
	w	4 750	637	865	4 538	607	828	212	30	37
	i	10 258	1 220	1 669	9 887	1 168	1 605	371	52	64
Studienbereich zusammen	m	5 508	583	804	5 349	561	777	159	22	27
	w	4 752	637	866	4 540	607	829	212	30	37
	i	10 260	1 220	1 670	9 889	1 168	1 606	371	52	64
Bibliothekswissenschaft, Dokumentation, Publizistik (STB)										
Medienkunde/Kommuni- kations-/Informations- wissenschaft	w	2	-	-	2	-	-	-	-	-
	i	2	-	-	2	-	-	-	-	-
	Studienbereich zusammen	w	2	-	-	2	-	-	-	-
	i	2	-	-	2	-	-	-	-	-
Altphilologie (klassische Philologie), Neugriechisch (STB)										
Griechisch	m	82	7	10	78	7	10	4	-	-
	w	71	10	17	65	9	14	6	1	3
	i	153	17	27	143	16	24	10	1	3
Latein	m	798	109	152	785	107	148	13	2	4
	w	1 302	243	312	1 282	241	309	20	2	3
	i	2 100	352	464	2 067	348	457	33	4	7
Studienbereich zusammen	m	880	116	162	863	114	158	17	2	4
	w	1 373	253	329	1 347	250	323	26	3	6
	i	2 253	369	491	2 210	364	481	43	5	10
Germanistik (Deutsch, germanische Sprachen ohne Anglistik) (STB)										
Dänisch	m	22	2	7	22	2	7	-	-	-
	w	58	5	26	56	5	25	2	-	1
	i	80	7	33	78	7	32	2	-	1
Deutsch für Ausländer	m	34	-	6	33	-	6	1	-	-
	w	198	6	27	187	6	27	11	-	-
	i	232	6	33	220	6	33	12	-	-
Friesisch	m	2	-	-	2	-	-	-	-	-
	w	3	-	1	3	-	1	-	-	-
	i	5	-	1	5	-	1	-	-	-
Germanistik/Deutsch	m	9 475	956	1 380	9 229	931	1 351	246	25	29
	w	35 539	4 241	5 360	34 366	4 103	5 179	1 173	138	181
	i	45 014	5 197	6 740	43 595	5 034	6 530	1 419	163	210
Niederdeutsch	w	2	-	1	2	-	1	-	-	-
	i	2	-	1	2	-	1	-	-	-
Niederländisch	m	35	3	4	35	3	4	-	-	-
	w	82	7	10	81	7	10	1	-	-
	i	117	10	14	116	10	14	1	-	-
Nordistik/Skandinavistik (Nord. Philologie, Einzelsprachen a.n.g.)										
Studienbereich zusammen	m	4	-	1	4	-	1	-	-	-
	w	10	-	3	10	-	3	-	-	-
	i	14	-	4	14	-	4	-	-	-
	m	9 572	961	1 398	9 325	936	1 369	247	25	29
	w	35 892	4 259	5 428	34 705	4 121	5 246	1 187	138	182
	i	45 464	5 220	6 826	44 030	5 057	6 615	1 434	163	211

Wintersemester 2005/2006

3 Studierende und Studienanfänger/-innen, die ein Lehramt anstreben, nach Fächergruppen, Studienbereichen und 1. Studienfach

Fächergruppe ----- Studienbereich ----- Studienfach	Ge- schl.	Insgesamt			Deutsche Studierende			Ausländische Studierende		
		insgesamt	und zwar im ersten		zusammen	und zwar im ersten		zusammen	und zwar im ersten	
			Hochschul- semester	Fach- semester		Hochschul- semester	Fach- semester		Hochschul- semester	Fach- semester
Anglistik, Amerikanistik (STB)										
Anglistik/Englisch	m	7 479	876	1 227	7 272	849	1 190	207	27	37
	w	17 512	2 343	2 942	16 821	2 229	2 813	691	114	129
	i	24 991	3 219	4 169	24 093	3 078	4 003	898	141	166
Studienbereich zusammen	m	7 479	876	1 227	7 272	849	1 190	207	27	37
	w	17 512	2 343	2 942	16 821	2 229	2 813	691	114	129
	i	24 991	3 219	4 169	24 093	3 078	4 003	898	141	166
Romanistik (STB)										
Französisch	m	841	116	166	773	107	150	68	9	16
	w	4 073	668	835	3 843	640	802	230	28	33
	i	4 914	784	1 001	4 616	747	952	298	37	49
Italienisch	m	99	5	12	85	5	12	14	-	-
	w	358	49	77	308	44	71	50	5	6
	i	457	54	89	393	49	83	64	5	6
Portugiesisch	m	2	-	1	2	-	1	-	-	-
	w	2	-	-	2	-	-	-	-	-
	i	4	-	1	4	-	1	-	-	-
Romanistik (Romanische Philologie, Einzelsprachen a.n.g.)	m	9	2	2	9	2	2	-	-	-
	w	55	10	11	50	8	9	5	2	2
	i	64	12	13	59	10	11	5	2	2
Spanisch	m	456	66	107	405	57	95	51	9	12
	w	1 604	265	415	1 451	245	388	153	20	27
	i	2 060	331	522	1 856	302	483	204	29	39
Studienbereich zusammen	m	1 407	189	288	1 274	171	260	133	18	28
	w	6 092	992	1 338	5 654	937	1 270	438	55	68
	i	7 499	1 181	1 626	6 928	1 108	1 530	571	73	96
Slawistik, Baltistik, Finno-Ugristik (STB)										
Polnisch	m	14	-	1	12	-	1	2	-	-
	w	26	1	2	21	-	1	5	1	1
	i	40	1	3	33	-	2	7	1	1
Russisch	m	52	3	7	47	3	7	5	-	-
	w	242	34	49	177	27	37	65	7	12
	i	294	37	56	224	30	44	70	7	12
Slawistik (Slaw. Philologie)	w	5	1	2	4	1	2	1	-	-
	i	5	1	2	4	1	2	1	-	-
Sorbisch	m	3	1	2	3	1	2	-	-	-
	w	4	1	2	4	1	2	-	-	-
	i	7	2	4	7	2	4	-	-	-
Tschechisch	m	3	-	-	3	-	-	-	-	-
	w	17	-	-	17	-	-	-	-	-
	i	20	-	-	20	-	-	-	-	-
Studienbereich zusammen	m	72	4	10	65	4	10	7	-	-
	w	294	37	55	223	29	42	71	8	13
	i	366	41	65	288	33	52	78	8	13
Außereuropäische Sprach- und Kulturwissenschaften (STB)										
Hebräisch/Judaistik	m	4	-	-	2	-	-	2	-	-
	w	6	-	-	4	-	-	2	-	-
	i	10	-	-	6	-	-	4	-	-

Wintersemester 2005/2006

3 Studierende und Studienanfänger/-innen, die ein Lehramt anstreben, nach Fächergruppen, Studienbereichen und 1. Studienfach

Fächergruppe ----- Studienbereich ----- Studienfach	Ge- schl.	Insgesamt			Deutsche Studierende			Ausländische Studierende		
		insgesamt	und zwar im ersten		zusammen	und zwar im ersten		zusammen	und zwar im ersten	
			Hochschul- semester	Fach- semester		Hochschul- semester	Fach- semester		Hochschul- semester	Fach- semester
Islamwissenschaft	w	4	-	3	4	-	3	-	-	-
	i	4	-	3	4	-	3	-	-	-
Japanologie	m	2	-	-	2	-	-	-	-	-
	i	2	-	-	2	-	-	-	-	-
Turkologie	m	47	3	7	13	2	3	34	1	4
	w	80	9	11	36	5	7	44	4	4
	i	127	12	18	49	7	10	78	5	8
Studienbereich zusammen	m	53	3	7	17	2	3	36	1	4
	w	90	9	14	44	5	10	46	4	4
	i	143	12	21	61	7	13	82	5	8
Psychologie (STB)										
Psychologie	m	111	8	15	110	7	15	1	1	-
	w	430	57	96	418	56	92	12	1	4
	i	541	65	111	528	63	107	13	2	4
Studienbereich zusammen	m	111	8	15	110	7	15	1	1	-
	w	430	57	96	418	56	92	12	1	4
	i	541	65	111	528	63	107	13	2	4
Erziehungswissenschaften (STB)										
Ausländerpädagogik	m	10	-	9	10	-	9	-	-	-
	w	45	-	33	45	-	33	-	-	-
	i	55	-	42	55	-	42	-	-	-
Berufspädagogik	m	488	27	67	482	26	64	6	1	3
	w	673	62	91	666	62	91	7	-	-
	i	1 161	89	158	1 148	88	155	13	1	3
Erziehungswissenschaft (Pädagogik)	m	1 561	89	207	1 498	83	200	63	6	7
	w	4 246	398	852	3 925	344	803	321	54	49
	i	5 807	487	1 059	5 423	427	1 003	384	60	56
Grundschul-/Primar- stufenpädagogik	m	603	52	88	598	51	87	5	1	1
	w	3 906	398	563	3 848	395	555	58	3	8
	i	4 509	450	651	4 446	446	642	63	4	9
Sachunterricht (einschl. Schulgarten)	m	61	-	-	61	-	-	-	-	-
	w	370	1	2	366	1	2	4	-	-
	i	431	1	2	427	1	2	4	-	-
Schulpädagogik	m	143	8	31	141	8	31	2	-	-
	w	339	15	65	332	15	63	7	-	2
	i	482	23	96	473	23	94	9	-	2
Studienbereich zusammen	m	2 866	176	402	2 790	168	391	76	8	11
	w	9 579	874	1 606	9 182	817	1 547	397	57	59
	i	12 445	1 050	2 008	11 972	985	1 938	473	65	70
Sonderpädagogik (STB)										
Blinden-/Sehbehin- dertenpädagogik	m	13	-	-	13	-	-	-	-	-
	w	63	-	11	63	-	11	-	-	-
	i	76	-	11	76	-	11	-	-	-
Erziehungsschwierigen- pädagogik	m	78	-	3	78	-	3	-	-	-
	w	128	-	3	123	-	3	5	-	-
	i	206	-	6	201	-	6	5	-	-

Wintersemester 2005/2006

3 Studierende und Studienanfänger/-innen, die ein Lehramt anstreben, nach Fächergruppen, Studienbereichen und 1. Studienfach

Fächergruppe ----- Studienbereich ----- Studienfach	Ge- schl.	Insgesamt			Deutsche Studierende			Ausländische Studierende		
		insgesamt	und zwar im ersten		zusammen	und zwar im ersten		zusammen	und zwar im ersten	
			Hochschul- semester	Fach- semester		Hochschul- semester	Fach- semester		Hochschul- semester	Fach- semester
Gehörlosen-/Schwerhörigenpädagogik	m	46	1	9	44	1	9	2	-	-
	w	356	23	63	352	23	63	4	-	-
	i	402	24	72	396	24	72	6	-	-
Geistigbehindertenpädagogik/ Prakt.-Bildbaren-Pädagogik	m	816	46	63	813	46	63	3	-	-
	w	1 814	129	195	1 796	128	193	18	1	2
	i	2 630	175	258	2 609	174	256	21	1	2
Körperbehindertenpädagogik	m	207	13	19	207	13	19	-	-	-
	w	563	41	47	557	40	46	6	1	1
	i	770	54	66	764	53	65	6	1	1
Lernbehindertenpädagogik	m	465	34	59	462	34	59	3	-	-
	w	1 636	164	268	1 605	164	264	31	-	4
	i	2 101	198	327	2 067	198	323	34	-	4
Sonderpädagogik	m	829	111	150	822	110	148	7	1	2
	w	2 683	313	466	2 649	310	460	34	3	6
	i	3 512	424	616	3 471	420	608	41	4	8
Sprachheilpädagogik/ Logopädie	m	96	4	5	95	4	5	1	-	-
	w	1 041	77	104	1 034	77	104	7	-	-
	i	1 137	81	109	1 129	81	109	8	-	-
Verhaltensgestörten- pädagogik	m	110	6	22	107	6	22	3	-	-
	w	348	35	67	346	35	67	2	-	-
	i	458	41	89	453	41	89	5	-	-
Studienbereich zusammen	m	2 660	215	330	2 641	214	328	19	1	2
	w	8 632	782	1 224	8 525	777	1 211	107	5	13
	i	11 292	997	1 554	11 166	991	1 539	126	6	15
Sprach- und Kulturwissenschaften zusammen	m	32 534	3 324	4 982	31 595	3 213	4 834	939	111	148
	w	89 588	10 851	14 927	86 322	10 421	14 392	3 266	430	535
	i	122 122	14 175	19 909	117 917	13 634	19 226	4 205	541	683
Sport										
Sport, Sportwissenschaft (STB)										
Sportpädagogik	m	5 899	481	694	5 736	472	677	163	9	17
	w	5 109	530	717	5 024	529	710	85	1	7
	i	11 008	1 011	1 411	10 760	1 001	1 387	248	10	24
Sportwissenschaft	m	548	51	77	542	50	74	6	1	3
	w	423	53	67	418	52	67	5	1	-
	i	971	104	144	960	102	141	11	2	3
Studienbereich zusammen	m	6 447	532	771	6 278	522	751	169	10	20
	w	5 532	583	784	5 442	581	777	90	2	7
	i	11 979	1 115	1 555	11 720	1 103	1 528	259	12	27
Sport zusammen	m	6 447	532	771	6 278	522	751	169	10	20
	w	5 532	583	784	5 442	581	777	90	2	7
	i	11 979	1 115	1 555	11 720	1 103	1 528	259	12	27
Rechts-, Wirtschafts- und Sozialwissenschaften										
Wirtschafts- und Gesellschaftslehre allgemein (STB)										
Lernbereich Gesellschaftslehre	m	237	14	31	230	14	31	7	-	-
	w	741	16	34	703	14	31	38	2	3
	i	978	30	65	933	28	62	45	2	3

Wintersemester 2005/2006

3 Studierende und Studienanfänger/-innen, die ein Lehramt anstreben, nach Fächergruppen, Studienbereichen und 1. Studienfach

Fächergruppe ----- Studienbereich ----- Studienfach	Ge- schl.	Insgesamt			Deutsche Studierende			Ausländische Studierende		
		insgesamt	und zwar im ersten		zusammen	und zwar im ersten		zusammen	und zwar im ersten	
			Hochschul- semester	Fach- semester		Hochschul- semester	Fach- semester		Hochschul- semester	Fach- semester
Studienbereich zusammen	m	237	14	31	230	14	31	7	-	-
	w	741	16	34	703	14	31	38	2	3
	i	978	30	65	933	28	62	45	2	3
Politikwissenschaften (STB)										
Politikwissenschaft/ Politologie	m	335	11	35	329	11	32	6	-	3
	w	198	17	33	192	17	33	6	-	-
	i	533	28	68	521	28	65	12	-	3
Studienbereich zusammen	m	335	11	35	329	11	32	6	-	3
	w	198	17	33	192	17	33	6	-	-
	i	533	28	68	521	28	65	12	-	3
Sozialwissenschaften (STB)										
Sozialkunde	m	1 105	134	222	1 085	133	219	20	1	3
	w	1 485	216	311	1 454	212	304	31	4	7
	i	2 590	350	533	2 539	345	523	51	5	10
Sozialwissenschaft	m	554	40	66	531	37	62	23	3	4
	w	522	68	99	489	61	90	33	7	9
	i	1 076	108	165	1 020	98	152	56	10	13
Soziologie	m	2	-	-	2	-	-	-	-	-
	w	2	1	1	2	1	1	-	-	-
	i	4	1	1	4	1	1	-	-	-
Studienbereich zusammen	m	1 661	174	288	1 618	170	281	43	4	7
	w	2 009	285	411	1 945	274	395	64	11	16
	i	3 670	459	699	3 563	444	676	107	15	23
Sozialwesen (STB)										
Sozialpädagogik	m	190	17	34	189	16	33	1	1	1
	w	580	71	108	570	69	106	10	2	2
	i	770	88	142	759	85	139	11	3	3
Sozialwesen	m	57	5	7	55	5	7	2	-	-
	w	171	15	22	166	15	21	5	-	1
	i	228	20	29	221	20	28	7	-	1
Studienbereich zusammen	m	247	22	41	244	21	40	3	1	1
	w	751	86	130	736	84	127	15	2	3
	i	998	108	171	980	105	167	18	3	4
Rechtswissenschaft (STB)										
Rechtswissenschaft	m	11	-	-	11	-	-	-	-	-
	w	11	-	-	9	-	-	2	-	-
	i	22	-	-	20	-	-	2	-	-
Studienbereich zusammen	m	11	-	-	11	-	-	-	-	-
	w	11	-	-	9	-	-	2	-	-
	i	22	-	-	20	-	-	2	-	-
Wirtschaftswissenschaften (STB)										
Arbeitslehre/ Wirtschaftslehre	m	534	44	79	527	44	79	7	-	-
	w	930	115	154	913	113	151	17	2	3
	i	1 464	159	233	1 440	157	230	24	2	3
Betriebswirtschaftslehre	m	7	3	4	6	3	3	1	-	1
	w	11	-	3	11	-	3	-	-	-
	i	18	3	7	17	3	6	1	-	1
Wirtschaftspädagogik	m	1	-	-	1	-	-	-	-	-
	i	1	-	-	1	-	-	-	-	-

Wintersemester 2005/2006

3 Studierende und Studienanfänger/-innen, die ein Lehramt anstreben, nach Fächergruppen, Studienbereichen und 1. Studienfach

Fächergruppe ----- Studienbereich ----- Studienfach	Ge- schl.	Insgesamt			Deutsche Studierende			Ausländische Studierende		
		insgesamt	und zwar im ersten		zusammen	und zwar im ersten		zusammen	und zwar im ersten	
			Hochschul- semester	Fach- semester		Hochschul- semester	Fach- semester		Hochschul- semester	Fach- semester
Wirtschaftswissenschaften	m	1 174	84	143	1 141	81	137	33	3	6
	w	1 142	113	176	1 116	107	169	26	6	7
	i	2 316	197	319	2 257	188	306	59	9	13
Studienbereich zusammen	m	1 716	131	226	1 675	128	219	41	3	7
	w	2 083	228	333	2 040	220	323	43	8	10
	i	3 799	359	559	3 715	348	542	84	11	17
Rechts-, Wirtschafts- und Sozialwissenschaften zusammen	m	4 207	352	621	4 107	344	603	100	8	18
	w	5 793	632	941	5 625	609	909	168	23	32
	i	10 000	984	1 562	9 732	953	1 512	268	31	50
Mathematik, Naturwissenschaften										
Mathematik, Naturwissenschaften allgemein (STB)										
Interdisziplin. Studien (Schwerpunkt Natur- wissenschaften)	m	13	-	-	13	-	-	-	-	-
	w	27	-	-	27	-	-	-	-	-
	i	40	-	-	40	-	-	-	-	-
Lernbereich Naturwissen- schaft/Sachunterricht	m	162	-	-	160	-	-	2	-	-
	w	917	2	4	901	2	4	16	-	-
	i	1 079	2	4	1 061	2	4	18	-	-
Studienbereich zusammen	m	175	-	-	173	-	-	2	-	-
	w	944	2	4	928	2	4	16	-	-
	i	1 119	2	4	1 101	2	4	18	-	-
Mathematik (STB)										
Mathematik	m	7 621	1 174	1 779	7 413	1 139	1 717	208	35	62
	w	13 504	2 471	3 126	13 074	2 375	3 003	430	96	123
	i	21 125	3 645	4 905	20 487	3 514	4 720	638	131	185
Studienbereich zusammen	m	7 621	1 174	1 779	7 413	1 139	1 717	208	35	62
	w	13 504	2 471	3 126	13 074	2 375	3 003	430	96	123
	i	21 125	3 645	4 905	20 487	3 514	4 720	638	131	185
Informatik (STB)										
Informatik	m	681	79	165	673	75	160	8	4	5
	w	284	20	62	275	19	60	9	1	2
	i	965	99	227	948	94	220	17	5	7
Wirtschaftsinformatik	m	2	-	1	2	-	1	-	-	-
	w	2	-	1	2	-	1	-	-	-
	i	4	-	2	4	-	2	-	-	-
Studienbereich zusammen	m	683	79	166	675	75	161	8	4	5
	w	286	20	63	277	19	61	9	1	2
	i	969	99	229	952	94	222	17	5	7
Physik, Astronomie (STB)										
Astronomie, Astrophysik	m	5	-	1	5	-	1	-	-	-
	w	5	-	1	5	-	1	-	-	-
	i	10	-	2	10	-	2	-	-	-
Physik	m	1 104	124	224	1 082	123	222	22	1	2
	w	499	60	136	469	55	129	30	5	7
	i	1 603	184	360	1 551	178	351	52	6	9
Studienbereich zusammen	m	1 109	124	225	1 087	123	223	22	1	2
	w	504	60	137	474	55	130	30	5	7
	i	1 613	184	362	1 561	178	353	52	6	9

Wintersemester 2005/2006

3 Studierende und Studienanfänger/-innen, die ein Lehramt anstreben, nach Fächergruppen, Studienbereichen und 1. Studienfach

Fächergruppe ----- Studienbereich ----- Studienfach	Ge- schl.	Insgesamt			Deutsche Studierende			Ausländische Studierende		
		insgesamt	und zwar im ersten		zusammen	und zwar im ersten		zusammen	und zwar im ersten	
			Hochschul- semester	Fach- semester		Hochschul- semester	Fach- semester		Hochschul- semester	Fach- semester
Chemie (STB)										
Chemie	m	1 424	158	268	1 400	154	263	24	4	5
	w	1 725	277	400	1 677	269	390	48	8	10
	i	3 149	435	668	3 077	423	653	72	12	15
Studienbereich zusammen	m	1 424	158	268	1 400	154	263	24	4	5
	w	1 725	277	400	1 677	269	390	48	8	10
	i	3 149	435	668	3 077	423	653	72	12	15
Biologie (STB)										
Biologie	m	2 686	219	336	2 634	217	328	52	2	8
	w	6 731	930	1 172	6 614	913	1 149	117	17	23
	i	9 417	1 149	1 508	9 248	1 130	1 477	169	19	31
Biotechnologie	m	11	2	3	11	2	3	-	-	-
	w	33	10	12	33	10	12	-	-	-
	i	44	12	15	44	12	15	-	-	-
Studienbereich zusammen	m	2 697	221	339	2 645	219	331	52	2	8
	w	6 764	940	1 184	6 647	923	1 161	117	17	23
	i	9 461	1 161	1 523	9 292	1 142	1 492	169	19	31
Geographie (STB)										
Geographie/Erdkunde	m	2 509	249	376	2 456	240	366	53	9	10
	w	3 128	411	545	3 048	399	529	80	12	16
	i	5 637	660	921	5 504	639	895	133	21	26
Studienbereich zusammen	m	2 509	249	376	2 456	240	366	53	9	10
	w	3 128	411	545	3 048	399	529	80	12	16
	i	5 637	660	921	5 504	639	895	133	21	26
Mathematik, Naturwissenschaften zusammen	m	16 218	2 005	3 153	15 849	1 950	3 061	369	55	92
	w	26 855	4 181	5 459	26 125	4 042	5 278	730	139	181
	i	43 073	6 186	8 612	41 974	5 992	8 339	1 099	194	273
Humanmedizin/Gesundheitswissenschaften										
Gesundheitswissenschaften allgemein (STB)										
Gesundheitspädagogik	m	61	8	12	60	7	11	1	1	1
	w	319	58	72	316	57	70	3	1	2
	i	380	66	84	376	64	81	4	2	3
Pflegerwissenschaft	m	69	6	12	69	6	12	-	-	-
	w	350	47	56	345	46	55	5	1	1
	i	419	53	68	414	52	67	5	1	1
Studienbereich zusammen	m	130	14	24	129	13	23	1	1	1
	w	669	105	128	661	103	125	8	2	3
	i	799	119	152	790	116	148	9	3	4
Humanmedizin/Gesundheitswissenschaften zusammen	m	130	14	24	129	13	23	1	1	1
	w	669	105	128	661	103	125	8	2	3
	i	799	119	152	790	116	148	9	3	4
Agrar-, Forst- und Ernährungswissenschaften										
Landespflege, Umweltgestaltung (STB)										
Landespflege/ Landschaftsgestaltung	m	47	-	-	47	-	-	-	-	-
	w	52	-	-	52	-	-	-	-	-
	i	99	-	-	99	-	-	-	-	-
Studienbereich zusammen	m	47	-	-	47	-	-	-	-	-
	w	52	-	-	52	-	-	-	-	-
	i	99	-	-	99	-	-	-	-	-



Wintersemester 2005/2006

3 Studierende und Studienanfänger/-innen, die ein Lehramt anstreben, nach Fächergruppen, Studienbereichen und 1. Studienfach

Fächergruppe ----- Studienbereich ----- Studienfach	Ge- schl.	Insgesamt			Deutsche Studierende			Ausländische Studierende		
		insgesamt	und zwar im ersten		zusammen	und zwar im ersten		zusammen	und zwar im ersten	
			Hochschul- semester	Fach- semester		Hochschul- semester	Fach- semester		Hochschul- semester	Fach- semester
Agrarwissenschaften, Lebensmittel- und Getränketechnologie (STB)										
Agrarwissenschaft/ Landwirtschaft	m	21	-	1	21	-	1	-	-	-
	w	19	-	2	19	-	2	-	-	-
	i	40	-	3	40	-	3	-	-	-
Lebensmitteltechnologie	m	55	2	3	55	2	3	-	-	-
	w	126	11	13	122	10	12	4	1	1
	i	181	13	16	177	12	15	4	1	1
Studienbereich zusammen	m	76	2	4	76	2	4	-	-	-
	w	145	11	15	141	10	14	4	1	1
	i	221	13	19	217	12	18	4	1	1
Ernährungs- und Haushaltswissenschaften (STB)										
Ernährungswissenschaft	m	31	-	-	31	-	-	-	-	-
	w	97	-	-	94	-	-	3	-	-
	i	128	-	-	125	-	-	3	-	-
Haushalts- und Ernährungswissenschaft	m	115	15	22	113	15	21	2	-	1
	w	507	63	86	501	63	85	6	-	1
	i	622	78	108	614	78	106	8	-	2
Studienbereich zusammen	m	146	15	22	144	15	21	2	-	1
	w	604	63	86	595	63	85	9	-	1
	i	750	78	108	739	78	106	11	-	2
Agrar-, Forst- und Ernährungswissenschaften zusammen										
	m	269	17	26	267	17	25	2	-	1
	w	801	74	101	788	73	99	13	1	2
	i	1 070	91	127	1 055	90	124	15	1	3
Ingenieurwissenschaften										
Ingenieurwesen allgemein (STB)										
Lernbereich Technik	m	289	26	45	288	26	45	1	-	-
	w	198	2	11	195	2	11	3	-	-
	i	487	28	56	483	28	56	4	-	-
Werken (technisch)/ Technologie	m	125	7	14	119	7	14	6	-	-
	w	40	3	4	38	2	3	2	1	1
	i	165	10	18	157	9	17	8	1	1
Studienbereich zusammen	m	414	33	59	407	33	59	7	-	-
	w	238	5	15	233	4	14	5	1	1
	i	652	38	74	640	37	73	12	1	1
Maschinenbau/Verfahrenstechnik (STB)										
Chemie-Ingenieur- wesen/Chemietechnik	m	14	-	1	14	-	1	-	-	-
	w	13	3	3	12	3	3	1	-	-
	i	27	3	4	26	3	4	1	-	-
Druck- und Reproduktionstechnik	m	50	3	4	50	3	4	-	-	-
	w	53	5	5	52	5	5	1	-	-
	i	103	8	9	102	8	9	1	-	-
Fertigungs-/ Produktionstechnik	m	77	4	7	77	4	7	-	-	-
	w	31	1	2	31	1	2	-	-	-
	i	108	5	9	108	5	9	-	-	-
Gesundheitstechnik	m	4	-	-	4	-	-	-	-	-
	w	28	-	-	27	-	-	1	-	-
	i	32	-	-	31	-	-	1	-	-

Wintersemester 2005/2006

3 Studierende und Studienanfänger/-innen, die ein Lehramt anstreben, nach Fächergruppen, Studienbereichen und 1. Studienfach

Fächergruppe ----- Studienbereich ----- Studienfach	Ge- schl.	Insgesamt			Deutsche Studierende			Ausländische Studierende		
		insgesamt	und zwar im ersten		zusammen	und zwar im ersten		zusammen	und zwar im ersten	
			Hochschul- semester	Fach- semester		Hochschul- semester	Fach- semester		Hochschul- semester	Fach- semester
Holz-/ Fasertechnik	m	111	15	23	111	15	23	-	-	-
	w	29	1	2	29	1	2	-	-	-
	i	140	16	25	140	16	25	-	-	-
Maschinenbau/-wesen	m	95	14	20	93	14	20	2	-	-
	w	23	2	2	21	2	2	2	-	-
	i	118	16	22	114	16	22	4	-	-
Metalltechnik	m	543	39	65	539	39	64	4	-	1
	w	94	14	18	93	14	18	1	-	-
	i	637	53	83	632	53	82	5	-	1
Textil- und Bekleidungs- technik/-gewerbe	w	49	-	-	49	-	-	-	-	-
	i	49	-	-	49	-	-	-	-	-
Verfahrenstechnik	m	22	1	3	22	1	3	-	-	-
	w	9	1	2	8	1	1	1	-	1
	i	31	2	5	30	2	4	1	-	1
Versorgungstechnik	m	5	1	1	5	1	1	-	-	-
	w	1	-	-	1	-	-	-	-	-
	i	6	1	1	6	1	1	-	-	-
Studienbereich zusammen	m	921	77	124	915	77	123	6	-	1
	w	330	27	34	323	27	33	7	-	1
	i	1 251	104	158	1 238	104	156	13	-	2
Elektrotechnik (STB)										
Elektr. Energietechnik	m	1	-	-	1	-	-	-	-	-
	w	1	-	-	1	-	-	-	-	-
	i	2	-	-	2	-	-	-	-	-
Elektrotechnik/Elektronik	m	339	28	42	332	27	41	7	1	1
	w	34	3	3	33	3	3	1	-	-
	i	373	31	45	365	30	44	8	1	1
Nachrichten-/ Informationstechnik	m	4	-	-	4	-	-	-	-	-
	i	4	-	-	4	-	-	-	-	-
Studienbereich zusammen	m	344	28	42	337	27	41	7	1	1
	w	35	3	3	34	3	3	1	-	-
	i	379	31	45	371	30	44	8	1	1
Verkehrstechnik, Nautik (STB)										
Fahrzeugtechnik	m	1	-	-	1	-	-	-	-	-
	w	1	-	-	1	-	-	-	-	-
	i	2	-	-	2	-	-	-	-	-
Studienbereich zusammen	m	1	-	-	1	-	-	-	-	-
	w	1	-	-	1	-	-	-	-	-
	i	2	-	-	2	-	-	-	-	-
Architektur, Innenarchitektur (STB)										
Architektur	m	98	9	12	97	9	12	1	-	-
	w	44	-	-	44	-	-	-	-	-
	i	142	9	12	141	9	12	1	-	-
Studienbereich zusammen	m	98	9	12	97	9	12	1	-	-
	w	44	-	-	44	-	-	-	-	-
	i	142	9	12	141	9	12	1	-	-
Bauingenieurwesen (STB)										
Bauingenieurwesen/ Ingenieurbau	m	614	19	39	604	19	37	10	-	2
	w	297	17	22	286	16	21	11	1	1
	i	911	36	61	890	35	58	21	1	3

Wintersemester 2005/2006

3 Studierende und Studienanfänger/-innen, die ein Lehramt anstreben, nach Fächergruppen, Studienbereichen und 1. Studienfach

Fächergruppe ----- Studienbereich ----- Studienfach	Ge- schl.	Insgesamt			Deutsche Studierende			Ausländische Studierende		
		insgesamt	und zwar im ersten		zusammen	und zwar im ersten		zusammen	und zwar im ersten	
			Hochschul- semester	Fach- semester		Hochschul- semester	Fach- semester		Hochschul- semester	Fach- semester
Holzbau	m	30	2	5	30	2	5	-	-	-
	w	17	4	4	17	4	4	-	-	-
	i	47	6	9	47	6	9	-	-	-
Studienbereich zusammen	m	644	21	44	634	21	42	10	-	2
	w	314	21	26	303	20	25	11	1	1
	i	958	42	70	937	41	67	21	1	3
Ingenieurwissenschaften zusammen	m	2 422	168	281	2 391	167	277	31	1	4
	w	962	56	78	938	54	75	24	2	3
	i	3 384	224	359	3 329	221	352	55	3	7
Kunst, Kunstwissenschaft										
Kunst, Kunstwissenschaft allgemein (STB)										
Interdisziplin. Studien (Schwerpunkt Kunst, Kunstwissenschaft)	m	34	-	-	33	-	-	1	-	-
	w	225	-	-	224	-	-	1	-	-
	i	259	-	-	257	-	-	2	-	-
Kunsterziehung	m	742	52	91	717	47	86	25	5	5
	w	3 795	303	506	3 662	295	494	133	8	12
	i	4 537	355	597	4 379	342	580	158	13	17
Kunstgeschichte, Kunstwissenschaft	m	2	-	-	2	-	-	-	-	-
	w	13	-	1	13	-	1	-	-	-
	i	15	-	1	15	-	1	-	-	-
Studienbereich zusammen	m	778	52	91	752	47	86	26	5	5
	w	4 033	303	507	3 899	295	495	134	8	12
	i	4 811	355	598	4 651	342	581	160	13	17
Bildende Kunst (STB)										
Bildende Kunst/Graphik	m	52	2	7	48	2	6	4	-	1
	w	193	4	14	189	4	13	4	-	1
	i	245	6	21	237	6	19	8	-	2
Studienbereich zusammen	m	52	2	7	48	2	6	4	-	1
	w	193	4	14	189	4	13	4	-	1
	i	245	6	21	237	6	19	8	-	2
Gestaltung (STB)										
Graphikdesign/Kommuni- kationsgestaltung	m	29	4	4	29	4	4	-	-	-
	w	65	14	14	64	13	13	1	1	1
	i	94	18	18	93	17	17	1	1	1
Industriedesign/ Produktgestaltung	m	157	23	36	152	22	34	5	1	2
	w	383	54	71	367	49	66	16	5	5
	i	540	77	107	519	71	100	21	6	7
Textilgestaltung	m	12	1	2	12	1	2	-	-	-
	w	636	73	114	593	70	110	43	3	4
	i	648	74	116	605	71	112	43	3	4
Werkerziehung	m	34	1	3	34	1	3	-	-	-
	w	78	3	10	75	1	8	3	2	2
	i	112	4	13	109	2	11	3	2	2
Studienbereich zusammen	m	232	29	45	227	28	43	5	1	2
	w	1 162	144	209	1 099	133	197	63	11	12
	i	1 394	173	254	1 326	161	240	68	12	14

Wintersemester 2005/2006

3 Studierende und Studienanfänger/-innen, die ein Lehramt anstreben, nach Fächergruppen, Studienbereichen und 1. Studienfach

Fächergruppe ----- Studienbereich ----- Studienfach	Ge- schl.	Insgesamt			Deutsche Studierende			Ausländische Studierende		
		insgesamt	und zwar im ersten		zusammen	und zwar im ersten		zusammen	und zwar im ersten	
			Hochschul- semester	Fach- semester		Hochschul- semester	Fach- semester		Hochschul- semester	Fach- semester
Darstellende Kunst, Film und Fernsehen, Theaterwissenschaft (STB)										
Darstellende Kunst/ Bühnenkunst/Regie	m	34	4	5	33	4	5	1	-	-
	w	111	3	8	108	3	8	3	-	-
	i	145	7	13	141	7	13	4	-	-
Studienbereich zusammen	m	34	4	5	33	4	5	1	-	-
	w	111	3	8	108	3	8	3	-	-
	i	145	7	13	141	7	13	4	-	-
Musik, Musikwissenschaft (STB)										
Gesang	m	14	-	1	12	-	1	2	-	-
	w	35	2	4	32	2	4	3	-	-
	i	49	2	5	44	2	5	5	-	-
Instrumentalmusik	m	76	7	10	74	6	9	2	1	1
	w	134	12	19	132	12	19	2	-	-
	i	210	19	29	206	18	28	4	1	1
Jazz und Populärmusik	m	6	1	4	5	1	3	1	-	1
	w	2	-	-	2	-	-	-	-	-
	i	8	1	4	7	1	3	1	-	1
Kirchenmusik	m	2	-	-	2	-	-	-	-	-
	w	5	-	-	5	-	-	-	-	-
	i	7	-	-	7	-	-	-	-	-
Musikerziehung	m	1 796	129	185	1 753	125	179	43	4	6
	w	3 230	304	411	3 158	297	402	72	7	9
	i	5 026	433	596	4 911	422	581	115	11	15
Musikwissenschaft/ -geschichte	m	1	-	-	1	-	-	-	-	-
	w	2	-	-	2	-	-	-	-	-
	i	3	-	-	3	-	-	-	-	-
Orchestermusik	m	7	-	-	6	-	-	1	-	-
	w	10	1	3	10	1	3	-	-	-
	i	17	1	3	16	1	3	1	-	-
Studienbereich zusammen	m	1 902	137	200	1 853	132	192	49	5	8
	w	3 418	319	437	3 341	312	428	77	7	9
	i	5 320	456	637	5 194	444	620	126	12	17
Kunst, Kunstwissenschaft zusammen	m	2 998	224	348	2 913	213	332	85	11	16
	w	8 917	773	1 175	8 636	747	1 141	281	26	34
	i	11 915	997	1 523	11 549	960	1 473	366	37	50
Insgesamt	m	65 225	6 636	10 206	63 529	6 439	9 906	1 696	197	300
	w	139 117	17 255	23 593	134 537	16 630	22 796	4 580	625	797
	i	204 342	23 891	33 799	198 066	23 069	32 702	6 276	822	1 097

Wintersemester 2005/2006

4 Studierende insgesamt nach Fächergruppen, Studienbereichen des 1. Studienfachs, angestrebtem Abschluss, Fachsemestern und Hochschulsemestern

Fächergruppe ----- Studienbereich ----- Prüfungsgruppe F = Fachsemester, H = Hochschulsemester	Ge- schl.	Insgesamt	Davon im ... Semester									
			1. u. 2.	3. u. 4.	5. u. 6.	7. u. 8.	9. u. 10.	11. u. 12.	13. u. 14.	15. und höheren		
Sprach- und Kulturwissenschaften												
Sprach- und Kulturwissenschaften allgemein (STB)												
Diplom (U) und entsprechende Ab- schlussprüfungen	F	m	1 037	97	182	161	155	151	99	47	145	
		w	3 234	315	589	545	528	476	307	178	296	
		i	4 271	412	771	706	683	627	406	225	441	
	H	m	1 037	51	128	99	130	153	135	93	248	
		w	3 234	161	465	345	454	504	449	299	557	
		i	4 271	212	593	444	584	657	584	392	805	
Promotionen	F	m	98	41	16	12	12	7	6	1	3	
		w	176	64	34	38	21	13	5	-	1	
		i	274	105	50	50	33	20	11	1	4	
	H	m	98	9	4	-	5	2	6	10	62	
		w	176	11	8	10	11	5	10	14	107	
		i	274	20	12	10	16	7	16	24	169	
Staatliche Lehramtsprü- fungen (LA) Grund- und Hauptschulen/Primarstufe	F	m	4	2	1	-	1	-	-	-	-	
		w	8	3	-	1	3	-	1	-	-	
		i	12	5	1	1	4	-	1	-	-	
	H	m	4	-	-	-	-	-	-	-	4	
		w	8	-	-	-	-	1	-	2	5	
		i	12	-	-	-	-	1	-	2	9	
Stufenübergreifendes LA Sekundarstufe I/Grund- schulen bzw. Primarstufe	F	w	8	-	6	2	-	-	-	-	-	
		i	8	-	6	2	-	-	-	-	-	
	H	w	8	-	-	3	-	2	2	1	-	
		i	8	-	-	3	-	2	2	1	-	
	LA Gymnasien/Sekundar- stufe II, allgemein- bildende Schulen	F	m	6	-	3	3	-	-	-	-	-
			w	14	1	6	4	2	1	-	-	-
i			20	1	9	7	2	1	-	-	-	
H		m	6	-	1	2	-	-	-	-	3	
		w	14	-	2	3	3	2	2	-	2	
		i	20	-	3	5	3	2	2	-	5	
LA Sonderschulen	F	w	1	1	-	-	-	-	-	-	-	
		i	1	1	-	-	-	-	-	-	-	
	H	w	1	-	-	-	-	-	-	-	1	
		i	1	-	-	-	-	-	-	-	1	
	Sonstige LÄ nach Schularten/Schulstufen	F	m	1	-	-	-	1	-	-	-	-
			w	3	-	-	-	2	1	-	-	-
i			4	-	-	-	3	1	-	-	-	
H		m	1	-	-	-	-	-	-	-	1	
		w	3	-	-	-	-	-	-	-	3	
		i	4	-	-	-	-	-	-	-	4	
Fachhochschulabschluss	F	m	146	19	28	43	34	19	2	1	-	
		w	319	42	65	86	75	42	9	-	-	
		i	465	61	93	129	109	61	11	1	-	
	H	m	146	14	19	46	23	24	10	5	5	
		w	319	36	43	64	72	56	26	13	9	
		i	465	50	62	110	95	80	36	18	14	

Wintersemester 2005/2006

4 Studierende insgesamt nach Fächergruppen, Studienbereichen des 1. Studienfachs, angestrebtem Abschluss, Fachsemestern und Hochschulsemestern

Fächergruppe ----- Studienbereich ----- Prüfungsgruppe F = Fachsemester, H = Hochschulsemester	Ge- schl.	Insgesamt	Davon im ... Semester								
			1. u. 2.	3. u. 4.	5. u. 6.	7. u. 8.	9. u. 10.	11. u. 12.	13. u. 14.	15. und höheren	
Bachelorabschluss	F	m	1 463	636	400	309	96	17	4	-	1
		w	3 795	1 812	914	786	271	9	2	1	-
		i	5 258	2 448	1 314	1 095	367	26	6	1	1
	H	m	1 463	390	313	316	149	101	52	48	94
		w	3 795	1 387	744	649	508	192	108	69	138
		i	5 258	1 777	1 057	965	657	293	160	117	232
Masterabschluss	F	m	285	111	100	48	11	11	3	1	-
		w	681	328	184	112	41	15	1	-	-
		i	966	439	284	160	52	26	4	1	-
	H	m	285	16	27	20	25	32	36	38	91
		w	681	53	73	58	134	124	78	47	114
		i	966	69	100	78	159	156	114	85	205
Sonstiger Abschluss	F	m	65	55	2	4	3	1	-	-	-
		w	161	121	8	20	6	4	2	-	-
		i	226	176	10	24	9	5	2	-	-
	H	m	65	56	-	-	1	-	2	1	5
		w	161	135	6	3	-	1	1	4	11
		i	226	191	6	3	1	1	3	5	16
Studienbereich zusammen	F	m	3 105	961	732	580	313	206	114	50	149
		w	8 400	2 687	1 806	1 594	949	561	327	179	297
		i	11 505	3 648	2 538	2 174	1 262	767	441	229	446
	H	m	3 105	536	492	483	333	312	241	195	513
		w	8 400	1 783	1 341	1 135	1 182	887	676	449	947
		i	11 505	2 319	1 833	1 618	1 515	1 199	917	644	1 460
Evangelische Theologie, -Religionslehre (STB)											
Diplom (U) und entsprechende Ab- schlussprüfungen	F	m	2 103	519	369	301	221	183	155	123	232
		w	2 203	615	403	302	235	203	173	113	159
		i	4 306	1 134	772	603	456	386	328	236	391
	H	m	2 103	333	258	247	216	189	178	182	500
		w	2 203	374	316	240	193	193	237	201	449
		i	4 306	707	574	487	409	382	415	383	949
Promotionen	F	m	365	63	78	52	35	20	10	17	90
		w	226	52	41	36	17	13	4	9	54
		i	591	115	119	88	52	33	14	26	144
	H	m	365	13	26	6	21	15	18	26	240
		w	226	9	3	4	7	10	9	12	172
		i	591	22	29	10	28	25	27	38	412
Staatliche Lehramtsprü- fungen (LA) Grund- und Hauptschulen/Primarstufe	F	m	57	9	8	10	12	11	3	2	2
		w	608	112	97	117	139	102	19	10	12
		i	665	121	105	127	151	113	22	12	14
	H	m	57	5	2	8	12	9	8	5	8
		w	608	52	79	74	129	154	41	31	48
		i	665	57	81	82	141	163	49	36	56
Stufenübergreifendes LA Sekundarstufe I/Grund- schulen bzw. Primarstufe	F	m	26	2	2	3	10	7	2	-	-
		w	190	14	25	41	50	48	6	4	2
		i	216	16	27	44	60	55	8	4	2
	H	m	26	-	1	2	10	5	3	2	3
		w	190	4	5	31	55	41	21	5	28
		i	216	4	6	33	65	46	24	7	31

Wintersemester 2005/2006

4 Studierende insgesamt nach Fächergruppen, Studienbereichen des 1. Studienfachs, angestrebtem Abschluss, Fachsemestern und Hochschulsemestern

Fächergruppe ----- Studienbereich ----- Prüfungsgruppe F = Fachsemester, H = Hochschulsemester	Ge- schl.	Insgesamt	Davon im ... Semester								
			1. u. 2.	3. u. 4.	5. u. 6.	7. u. 8.	9. u. 10.	11. u. 12.	13. u. 14.	15. und höheren	
LA Realschulen/ Sekundarstufe I	F	m	121	34	30	18	12	9	6	3	9
		w	331	90	86	66	50	19	4	7	9
		i	452	124	116	84	62	28	10	10	18
	H	m	121	12	17	16	11	18	13	5	29
		w	331	52	63	48	49	34	33	19	33
		i	452	64	80	64	60	52	46	24	62
Stufenübergreifendes LA Sekundarstufe II und I	F	m	1	-	-	1	-	-	-	-	-
		w	1	-	-	-	1	-	-	-	-
		i	2	-	-	1	1	-	-	-	-
	H	m	1	-	-	1	-	-	-	-	-
		w	1	-	-	-	-	-	1	-	-
		i	2	-	-	1	-	-	1	-	-
LA Gymnasien/Sekundar- stufe II, allgmein- bildende Schulen	F	m	260	65	56	30	32	28	15	12	22
		w	562	133	114	98	68	48	46	22	33
		i	822	198	170	128	100	76	61	34	55
	H	m	260	39	38	28	28	24	25	23	55
		w	562	77	81	76	61	51	56	49	111
		i	822	116	119	104	89	75	81	72	166
LA Sonderschulen	F	m	11	2	1	4	2	2	-	-	-
		w	78	10	20	18	12	13	2	-	3
		i	89	12	21	22	14	15	2	-	3
	H	m	11	1	1	1	1	3	-	-	4
		w	78	6	15	19	11	11	4	4	8
		i	89	7	16	20	12	14	4	4	12
LA Berufliche Schulen/ Sekundarstufe II, berufliche Schulen	F	m	42	12	13	6	4	4	2	1	-
		w	59	28	18	8	1	2	1	1	-
		i	101	40	31	14	5	6	3	2	-
	H	m	42	1	6	1	4	2	4	9	15
		w	59	8	4	1	1	4	1	8	32
		i	101	9	10	2	5	6	5	17	47
LA Master	F	m	3	-	1	2	-	-	-	-	-
		w	38	37	-	-	1	-	-	-	-
		i	41	37	1	2	1	-	-	-	-
	H	m	3	-	-	-	-	-	1	-	2
		w	38	-	-	1	33	1	-	2	1
		i	41	-	-	1	33	1	1	2	3
Fachhochschulabschluss	F	m	189	49	58	42	28	7	-	-	5
		w	463	121	124	117	71	20	2	2	6
		i	652	170	182	159	99	27	2	2	11
	H	m	189	35	44	22	26	17	10	6	29
		w	463	80	94	93	78	41	24	16	37
		i	652	115	138	115	104	58	34	22	66
Bachelorabschluss	F	m	207	121	42	30	13	-	-	-	1
		w	491	291	101	75	22	2	-	-	-
		i	698	412	143	105	35	2	-	-	1
	H	m	207	89	40	29	19	11	4	-	15
		w	491	241	111	64	37	21	5	5	7
		i	698	330	151	93	56	32	9	5	22

Wintersemester 2005/2006

4 Studierende insgesamt nach Fächergruppen, Studienbereichen des 1. Studienfachs, angestrebtem Abschluss, Fachsemestern und Hochschulsemestern

Fächergruppe ----- Studienbereich ----- Prüfungsgruppe F = Fachsemester, H = Hochschulsemester	Ge- schl.	Insgesamt	Davon im ... Semester								
			1. u. 2.	3. u. 4.	5. u. 6.	7. u. 8.	9. u. 10.	11. u. 12.	13. u. 14.	15. und höheren	
Masterabschluss	F	m	39	23	8	3	2	1	1	1	-
		w	27	19	6	-	1	1	-	-	-
		i	66	42	14	3	3	2	1	1	-
	H	m	39	1	3	11	4	7	4	1	8
		w	27	-	1	11	3	6	4	-	2
		i	66	1	4	22	7	13	8	1	10
Sonstiger Abschluss	F	m	77	56	8	7	-	2	4	-	-
		w	78	58	11	5	1	2	-	-	1
		i	155	114	19	12	1	4	4	-	1
	H	m	77	53	13	4	-	-	-	-	7
		w	78	55	6	3	5	2	3	-	4
		i	155	108	19	7	5	2	3	-	11
Studienbereich zusammen	F	m	3 501	955	674	509	371	274	198	159	361
		w	5 355	1 580	1 046	883	669	473	257	168	279
		i	8 856	2 535	1 720	1 392	1 040	747	455	327	640
	H	m	3 501	582	449	376	352	300	268	259	915
		w	5 355	958	778	665	662	569	439	352	932
		i	8 856	1 540	1 227	1 041	1 014	869	707	611	1 847
Katholische Theologie, -Religionslehre (STB)											
Diplom (U) und entsprechende Ab- schlussprüfungen	F	m	2 018	456	345	329	306	238	141	60	143
		w	1 174	300	230	200	159	125	79	36	45
		i	3 192	756	575	529	465	363	220	96	188
	H	m	2 018	240	214	223	253	227	170	158	533
		w	1 174	130	133	127	127	134	132	99	292
		i	3 192	370	347	350	380	361	302	257	825
Promotionen	F	m	549	105	97	65	37	32	26	22	165
		w	264	61	32	22	17	13	15	9	95
		i	813	166	129	87	54	45	41	31	260
	H	m	549	30	25	31	16	24	35	44	344
		w	264	7	4	3	6	10	13	27	194
		i	813	37	29	34	22	34	48	71	538
Staatliche Lehramtsprü- fungen (LA) Grund- und Hauptschulen/Primarstufe	F	m	116	24	27	26	13	12	4	1	9
		w	999	285	174	208	193	106	15	7	11
		i	1 115	309	201	234	206	118	19	8	20
	H	m	116	12	17	23	11	17	8	10	18
		w	999	151	140	204	202	173	57	29	43
		i	1 115	163	157	227	213	190	65	39	61
Stufenübergreifendes LA Sekundarstufe I/Grund- schulen bzw. Primarstufe	F	m	7	-	1	-	2	3	1	-	-
		w	98	6	10	19	41	15	4	1	2
		i	105	6	11	19	43	18	5	1	2
	H	m	7	-	1	-	1	3	2	-	-
		w	98	2	5	11	38	23	9	5	5
		i	105	2	6	11	39	26	11	5	5
LA Realschulen/ Sekundarstufe I	F	m	106	29	28	21	12	5	4	2	5
		w	318	99	81	58	40	25	6	5	4
		i	424	128	109	79	52	30	10	7	9
	H	m	106	13	19	17	9	15	9	2	22
		w	318	59	66	59	39	43	19	7	26
		i	424	72	85	76	48	58	28	9	48



Wintersemester 2005/2006

4 Studierende insgesamt nach Fächergruppen, Studienbereichen des 1. Studienfachs, angestrebtem Abschluss, Fachsemestern und Hochschulsemestern

Fächergruppe ----- Studienbereich ----- Prüfungsgruppe F = Fachsemester, H = Hochschulsemester	Ge- schl.	Insgesamt	Davon im ... Semester									
			1. u. 2.	3. u. 4.	5. u. 6.	7. u. 8.	9. u. 10.	11. u. 12.	13. u. 14.	15. und höheren		
Stufenübergreifendes LA Sekundarstufe II und I	F	w	1	-	-	-	-	-	-	-	1	-
		i	1	-	-	-	-	-	-	-	1	-
	H	w	1	-	-	-	-	-	-	-	1	-
		i	1	-	-	-	-	-	-	-	1	-
LA Gymnasien/Sekundar- stufe II, allgemein- bildende Schulen	F	m	368	89	69	65	38	41	24	12	30	
		w	520	141	116	87	63	42	30	22	19	
		i	888	230	185	152	101	83	54	34	49	
	H	m	368	62	56	61	38	36	33	19	63	
		w	520	104	104	77	54	56	38	34	53	
		i	888	166	160	138	92	92	71	53	116	
LA Sonderschulen	F	m	6	2	1	2	1	-	-	-	-	
		w	59	10	16	16	11	5	-	-	1	
		i	65	12	17	18	12	5	-	-	1	
	H	m	6	-	2	1	1	1	-	-	1	
		w	59	8	14	18	11	4	2	-	2	
		i	65	8	16	19	12	5	2	-	3	
LA Berufliche Schulen/ Sekundarstufe II, berufliche Schulen	F	m	71	13	26	8	7	9	5	-	3	
		w	79	19	22	14	13	5	3	2	1	
		i	150	32	48	22	20	14	8	2	4	
	H	m	71	-	3	7	5	6	8	11	31	
		w	79	3	7	11	8	8	9	10	23	
		i	150	3	10	18	13	14	17	21	54	
LA Master	F	m	2	-	2	-	-	-	-	-	-	
		i	2	-	2	-	-	-	-	-	-	
	H	m	2	-	-	-	-	1	1	-	-	
		i	2	-	-	-	-	1	1	-	-	
Fachhochschulabschluss	F	m	178	50	52	48	20	7	1	-	-	
		w	484	159	144	97	77	7	-	-	-	
		i	662	209	196	145	97	14	1	-	-	
	H	m	178	45	48	42	17	11	6	3	6	
		w	484	146	143	97	64	14	9	1	10	
		i	662	191	191	139	81	25	15	4	16	
Bachelorabschluss	F	m	48	27	9	8	4	-	-	-	-	
		w	154	110	27	14	3	-	-	-	-	
		i	202	137	36	22	7	-	-	-	-	
	H	m	48	18	12	9	4	2	1	1	1	
		w	154	94	33	15	8	1	2	-	1	
		i	202	112	45	24	12	3	3	1	2	
Masterabschluss	F	m	13	13	-	-	-	-	-	-	-	
		w	14	14	-	-	-	-	-	-	-	
		i	27	27	-	-	-	-	-	-	-	
	H	m	13	-	-	-	1	7	1	2	2	
		w	14	-	-	-	7	4	1	-	2	
		i	27	-	-	-	8	11	2	2	4	
Sonstiger Abschluss	F	m	74	62	7	2	-	-	-	-	3	
		w	127	119	5	2	-	-	-	-	1	
		i	201	181	12	4	-	-	-	-	4	
	H	m	74	15	1	2	2	2	1	7	44	
		w	127	18	4	1	9	1	4	22	68	
		i	201	33	5	3	11	3	5	29	112	

Wintersemester 2005/2006

4 Studierende insgesamt nach Fächergruppen, Studienbereichen des 1. Studienfachs, angestrebtem Abschluss, Fachsemestern und Hochschulsemestern

Fächergruppe ----- Studienbereich ----- Prüfungsgruppe F = Fachsemester, H = Hochschulsemester	Ge- schl.	Insgesamt	Davon im ... Semester								
			1. u. 2.	3. u. 4.	5. u. 6.	7. u. 8.	9. u. 10.	11. u. 12.	13. u. 14.	15. und höheren	
Studienbereich zusammen	F	m	3 556	870	664	574	440	347	206	97	358
		w	4 291	1 323	857	737	617	343	152	83	179
		i	7 847	2 193	1 521	1 311	1 057	690	358	180	537
	H	m	3 556	435	398	416	358	352	275	257	1 065
		w	4 291	722	653	623	573	471	295	235	719
		i	7 847	1 157	1 051	1 039	931	823	570	492	1 784
Philosophie (STB)											
Diplom (U) und entsprechende Ab- schlussprüfungen	F	m	5 944	1 121	938	975	738	621	484	313	754
		w	4 006	966	740	591	506	402	278	165	358
		i	9 950	2 087	1 678	1 566	1 244	1 023	762	478	1 112
	H	m	5 944	637	606	693	604	601	553	457	1 793
		w	4 006	522	496	407	394	397	342	344	1 104
		i	9 950	1 159	1 102	1 100	998	998	895	801	2 897
Promotionen	F	m	1 029	209	194	105	65	54	50	50	302
		w	521	104	96	55	25	32	27	21	161
		i	1 550	313	290	160	90	86	77	71	463
	H	m	1 029	40	39	42	45	37	39	75	712
		w	521	11	15	17	11	11	35	40	381
		i	1 550	51	54	59	56	48	74	115	1 093
Staatliche Lehramtsprü- fungen (LA) Grund- und Hauptschulen/Primarstufe	F	m	1	1	-	-	-	-	-	-	-
		w	64	32	30	-	1	1	-	-	-
		i	65	33	30	-	1	1	-	-	-
	H	m	1	1	-	-	-	-	-	-	-
		w	64	27	22	-	1	6	4	2	2
		i	65	28	22	-	1	6	4	2	2
Stufenübergreifendes LA Sekundarstufe I/Grund- schulen bzw. Primarstufe	F	m	1	-	-	-	-	1	-	-	-
		w	6	4	-	1	-	-	-	1	-
		i	7	4	-	1	-	1	-	1	-
	H	m	1	-	-	-	-	1	-	-	-
		w	6	-	-	-	-	-	3	2	1
		i	7	-	-	-	-	1	3	2	1
LA Realschulen/ Sekundarstufe I	F	m	44	12	18	8	1	2	1	-	2
		w	154	45	67	26	5	2	3	1	5
		i	198	57	85	34	6	4	4	1	7
	H	m	44	4	8	2	3	-	13	2	12
		w	154	26	16	19	5	9	26	20	33
		i	198	30	24	21	8	9	39	22	45
LA Gymnasien/Sekundar- stufe II, allgemein- bildende Schulen	F	m	661	173	120	106	60	63	44	25	70
		w	727	212	169	107	87	64	33	20	35
		i	1 388	385	289	213	147	127	77	45	105
	H	m	661	100	92	79	47	54	49	45	195
		w	727	123	104	69	63	55	55	64	194
		i	1 388	223	196	148	110	109	104	109	389
LA Sonderschulen	F	m	1	1	-	-	-	-	-	-	-
		w	3	-	-	2	1	-	-	-	-
		i	4	1	-	2	1	-	-	-	-
	H	m	1	-	-	-	-	-	-	-	1
		w	3	-	-	-	-	-	-	1	2
		i	4	-	-	-	-	-	-	1	3

Wintersemester 2005/2006

4 Studierende insgesamt nach Fächergruppen, Studienbereichen des 1. Studienfachs, angestrebtem Abschluss, Fachsemestern und Hochschulsemestern

Fächergruppe ----- Studienbereich ----- Prüfungsgruppe F = Fachsemester, H = Hochschulsemester	Ge- schl.	Insgesamt	Davon im ... Semester								
			1. u. 2.	3. u. 4.	5. u. 6.	7. u. 8.	9. u. 10.	11. u. 12.	13. u. 14.	15. und höheren	
LA Berufliche Schulen/ Sekundarstufe II, berufliche Schulen	F	m	8	1	1	1	-	-	1	-	4
		w	10	5	2	2	-	1	-	-	-
		i	18	6	3	3	-	1	1	-	4
	H	m	8	-	-	1	-	-	1	-	6
		w	10	-	-	1	2	-	3	1	3
		i	18	-	-	2	2	-	4	1	9
LA Master	F	m	2	2	-	-	-	-	-	-	-
		w	1	1	-	-	-	-	-	-	-
		i	3	3	-	-	-	-	-	-	-
	H	m	2	-	-	-	-	-	1	1	-
		w	1	-	-	-	1	-	-	-	-
		i	3	-	-	-	1	-	1	1	-
Bachelorabschluss	F	m	792	447	161	97	56	27	3	1	-
		w	682	394	169	82	25	8	3	-	1
		i	1 474	841	330	179	81	35	6	1	1
	H	m	792	314	142	107	75	54	31	18	51
		w	682	276	148	96	57	28	18	13	46
		i	1 474	590	290	203	132	82	49	31	97
Masterabschluss	F	m	116	64	38	13	1	-	-	-	-
		w	69	41	24	3	-	1	-	-	-
		i	185	105	62	16	1	1	-	-	-
	H	m	116	4	5	4	11	19	13	16	44
		w	69	3	5	1	13	18	8	6	15
		i	185	7	10	5	24	37	21	22	59
Sonstiger Abschluss	F	m	212	137	30	16	10	11	7	-	1
		w	248	164	43	22	9	10	-	-	-
		i	460	301	73	38	19	21	7	-	1
	H	m	212	165	19	6	1	2	2	4	13
		w	248	148	10	3	2	22	26	12	25
		i	460	313	29	9	3	24	28	16	38
Studienbereich zusammen	F	m	8 811	2 168	1 500	1 321	931	779	590	389	1 133
		w	6 491	1 968	1 340	891	659	521	344	208	560
		i	15 302	4 136	2 840	2 212	1 590	1 300	934	597	1 693
	H	m	8 811	1 265	911	934	786	768	702	618	2 827
		w	6 491	1 136	816	613	549	546	520	505	1 806
		i	15 302	2 401	1 727	1 547	1 335	1 314	1 222	1 123	4 633
Geschichte (STB)											
Diplom (U) und entsprechende Ab- schlussprüfungen	F	m	11 609	2 122	1 897	1 786	1 512	1 283	917	640	1 452
		w	9 345	1 918	1 626	1 364	1 263	1 068	776	492	838
		i	20 954	4 040	3 523	3 150	2 775	2 351	1 693	1 132	2 290
	H	m	11 609	1 374	1 357	1 505	1 265	1 234	1 200	908	2 766
		w	9 345	1 286	1 271	1 115	1 049	1 042	975	793	1 814
		i	20 954	2 660	2 628	2 620	2 314	2 276	2 175	1 701	4 580
Promotionen	F	m	1 992	347	345	237	139	106	84	68	666
		w	1 556	258	292	164	131	97	55	45	514
		i	3 548	605	637	401	270	203	139	113	1 180
	H	m	1 992	20	21	26	26	30	70	141	1 658
		w	1 556	18	30	22	17	23	43	92	1 311
		i	3 548	38	51	48	43	53	113	233	2 969

Wintersemester 2005/2006

4 Studierende insgesamt nach Fächergruppen, Studienbereichen des 1. Studienfachs, angestrebtem Abschluss, Fachsemestern und Hochschulsemestern

Fächergruppe ----- Studienbereich ----- Prüfungsgruppe F = Fachsemester, H = Hochschulsemester	Ge- schl.	Insgesamt	Davon im ... Semester								
			1. u. 2.	3. u. 4.	5. u. 6.	7. u. 8.	9. u. 10.	11. u. 12.	13. u. 14.	15. und höheren	
Staatliche Lehramtsprü- fungen (LA) Grund- und Hauptschulen/Primarstufe	F	m	287	88	68	52	34	25	9	-	11
		w	632	207	165	133	53	39	9	10	16
		i	919	295	233	185	87	64	18	10	27
	H	m	287	52	50	47	39	32	21	10	36
		w	632	150	138	125	64	58	28	15	54
		i	919	202	188	172	103	90	49	25	90
Stufenübergreifendes LA Sekundarstufe I/Grund- schulen bzw. Primarstufe	F	m	31	-	4	5	9	6	2	4	1
		w	65	1	5	13	14	16	12	3	1
		i	96	1	9	18	23	22	14	7	2
	H	m	31	-	2	4	9	3	3	5	5
		w	65	-	1	9	14	13	12	7	9
		i	96	-	3	13	23	16	15	12	14
LA Realschulen/ Sekundarstufe I	F	m	937	230	234	185	111	80	31	21	45
		w	993	274	246	200	110	77	39	18	29
		i	1 930	504	480	385	221	157	70	39	74
	H	m	937	125	189	163	126	102	76	32	124
		w	993	171	191	178	131	101	91	37	93
		i	1 930	296	380	341	257	203	167	69	217
Stufenübergreifendes LA Sekundarstufe II und I	F	m	1	-	-	-	1	-	-	-	-
		w	2	-	-	1	-	-	-	-	1
		i	3	-	-	1	1	-	-	-	1
	H	m	1	-	-	-	1	-	-	-	-
		w	2	-	-	-	-	1	-	-	1
		i	3	-	-	-	1	1	-	-	1
LA Gymnasien/Sekundar- stufe II, allgemein- bildende Schulen	F	m	4 201	811	833	728	562	451	266	180	370
		w	2 963	625	549	547	413	364	207	114	144
		i	7 164	1 436	1 382	1 275	975	815	473	294	514
	H	m	4 201	580	707	665	514	466	356	270	643
		w	2 963	452	467	486	391	330	271	188	378
		i	7 164	1 032	1 174	1 151	905	796	627	458	1 021
LA Sonderschulen	F	m	34	8	17	1	3	2	2	-	1
		w	54	11	15	10	10	7	-	-	1
		i	88	19	32	11	13	9	2	-	2
	H	m	34	6	14	1	5	2	2	2	2
		w	54	7	13	10	12	7	1	1	3
		i	88	13	27	11	17	9	3	3	5
LA Berufliche Schulen/ Sekundarstufe II, berufliche Schulen	F	m	4	-	1	1	-	-	-	-	2
		w	2	-	-	-	-	-	1	-	1
		i	6	-	1	1	-	-	1	-	3
	H	m	4	-	-	1	-	-	-	-	3
		w	2	-	-	-	-	-	-	-	2
		i	6	-	-	1	-	-	-	-	5
LA Master	F	m	13	11	2	-	-	-	-	-	-
		w	41	35	6	-	-	-	-	-	-
		i	54	46	8	-	-	-	-	-	-
	H	m	13	5	2	1	1	1	1	1	1
		w	41	7	3	2	24	3	1	1	-
		i	54	12	5	3	25	4	2	2	1

Wintersemester 2005/2006

4 Studierende insgesamt nach Fächergruppen, Studienbereichen des 1. Studienfachs, angestrebtem Abschluss, Fachsemestern und Hochschulsemestern

Fächergruppe ----- Studienbereich ----- Prüfungsgruppe F = Fachsemester, H = Hochschulsemester	Ge- schl.	Insgesamt	Davon im ... Semester									
			1. u. 2.	3. u. 4.	5. u. 6.	7. u. 8.	9. u. 10.	11. u. 12.	13. u. 14.	15. und höheren		
Bachelorabschluss	F	m	2 124	1 146	547	278	120	28	4	-	1	
		w	1 662	930	404	205	104	17	2	-	-	
		i	3 786	2 076	951	483	224	45	6	-	1	
	H	m	2 124	806	474	323	204	121	68	44	84	
		w	1 662	667	404	226	170	64	43	32	56	
		i	3 786	1 473	878	549	374	185	111	76	140	
Masterabschluss	F	m	89	55	31	2	-	1	-	-	-	
		w	110	83	24	3	-	-	-	-	-	
		i	199	138	55	5	-	1	-	-	-	
	H	m	89	2	6	1	9	30	17	7	17	
		w	110	12	8	2	24	23	21	11	9	
		i	199	14	14	3	33	53	38	18	26	
Sonstiger Abschluss	F	m	290	206	28	27	15	9	4	1	-	
		w	357	222	32	52	27	16	7	-	1	
		i	647	428	60	79	42	25	11	1	1	
	H	m	290	256	19	4	3	-	3	3	2	
		w	357	314	27	4	1	2	1	2	6	
		i	647	570	46	8	4	2	4	5	8	
Studienbereich zusammen	F	m	21 612	5 024	4 007	3 302	2 506	1 991	1 319	914	2 549	
		w	17 782	4 564	3 364	2 692	2 125	1 701	1 108	682	1 546	
		i	39 394	9 588	7 371	5 994	4 631	3 692	2 427	1 596	4 095	
	H	m	21 612	3 226	2 841	2 741	2 202	2 021	1 817	1 423	5 341	
		w	17 782	3 084	2 553	2 179	1 897	1 667	1 487	1 179	3 736	
		i	39 394	6 310	5 394	4 920	4 099	3 688	3 304	2 602	9 077	
Bibliothekswissenschaft, Dokumentation, Publizistik (STB)												
Diplom (U) und entsprechende Ab- schlussprüfungen	F	m	4 474	433	596	711	734	658	477	322	543	
		w	7 814	1 022	1 137	1 264	1 447	1 257	840	407	440	
		i	12 288	1 455	1 733	1 975	2 181	1 915	1 317	729	983	
	H	m	4 474	304	452	548	577	586	596	446	965	
		w	7 814	783	982	986	1 155	1 163	1 059	699	987	
		i	12 288	1 087	1 434	1 534	1 732	1 749	1 655	1 145	1 952	
Promotionen	F	m	266	74	61	35	20	10	6	4	56	
		w	302	93	56	43	24	12	7	-	67	
		i	568	167	117	78	44	22	13	4	123	
	H	m	266	2	3	6	1	5	20	18	211	
		w	302	8	6	4	7	8	14	42	213	
		i	568	10	9	10	8	13	34	60	424	
Stufenübergreifendes LA Sekundarstufe I/Grund- schulen bzw. Primarstufe	F	w	2	-	-	1	-	1	-	-	-	
		i	2	-	-	1	-	1	-	-	-	
	H	w	2	-	-	-	-	-	1	-	1	
		i	2	-	-	-	-	-	1	-	1	
	Künstlerischer Abschluss	F	m	339	64	56	51	49	41	32	14	32
			w	555	122	91	79	77	67	64	23	32
i			894	186	147	130	126	108	96	37	64	
H		m	339	31	42	38	46	55	37	25	65	
		w	555	75	70	59	71	64	76	52	88	
		i	894	106	112	97	117	119	113	77	153	
Fachhochschulabschluss	F	m	1 784	210	365	404	399	235	88	41	42	
		w	2 513	272	490	589	672	347	79	36	28	
		i	4 297	482	855	993	1 071	582	167	77	70	
	H	m	1 784	140	268	335	350	273	183	78	157	
		w	2 513	219	397	503	600	367	194	111	122	
		i	4 297	359	665	838	950	640	377	189	279	

Wintersemester 2005/2006

4 Studierende insgesamt nach Fächergruppen, Studienbereichen des 1. Studienfachs, angestrebtem Abschluss, Fachsemestern und Hochschulsesemestern

Fächergruppe ----- Studienbereich ----- Prüfungsgruppe F = Fachsemester, H = Hochschulsesemester	Ge- schl.	Insgesamt	Davon im ... Semester								
			1. u. 2.	3. u. 4.	5. u. 6.	7. u. 8.	9. u. 10.	11. u. 12.	13. u. 14.	15. und höheren	
Bachelorabschluss	F	m	2 296	1 105	596	385	133	66	11	-	-
		w	3 876	1 860	1 057	687	199	58	14	1	-
		i	6 172	2 965	1 653	1 072	332	124	25	1	-
	H	m	2 296	752	573	422	240	133	59	35	82
		w	3 876	1 488	1 017	720	339	152	70	35	55
		i	6 172	2 240	1 590	1 142	579	285	129	70	137
Masterabschluss	F	m	285	156	110	18	1	-	-	-	-
		w	511	281	199	29	2	-	-	-	-
		i	796	437	309	47	3	-	-	-	-
	H	m	285	18	11	6	32	74	48	26	70
		w	511	36	20	12	75	112	94	50	112
		i	796	54	31	18	107	186	142	76	182
Sonstiger Abschluss	F	m	143	62	23	22	12	6	6	4	8
		w	283	179	36	20	14	15	8	2	9
		i	426	241	59	42	26	21	14	6	17
	H	m	143	47	6	5	2	2	7	9	65
		w	283	110	19	1	5	6	12	32	98
		i	426	157	25	6	7	8	19	41	163
Studienbereich zusammen	F	m	9 587	2 104	1 807	1 626	1 348	1 016	620	385	681
		w	15 856	3 829	3 066	2 712	2 435	1 757	1 012	469	576
		i	25 443	5 933	4 873	4 338	3 783	2 773	1 632	854	1 257
	H	m	9 587	1 294	1 355	1 360	1 248	1 128	950	637	1 615
		w	15 856	2 719	2 511	2 285	2 252	1 872	1 520	1 021	1 676
		i	25 443	4 013	3 866	3 645	3 500	3 000	2 470	1 658	3 291
Allgemeine und vergleichende Literatur- und Sprachwissenschaft (STB)											
Diplom (U) und entsprechende Abschlussprüfungen	F	m	2 287	375	374	385	318	276	208	128	223
		w	6 044	1 005	969	1 023	970	831	558	293	395
		i	8 331	1 380	1 343	1 408	1 288	1 107	766	421	618
	H	m	2 287	237	249	298	261	270	255	225	492
		w	6 044	748	771	830	835	811	712	466	871
		i	8 331	985	1 020	1 128	1 096	1 081	967	691	1 363
Promotionen	F	m	318	64	66	52	34	10	5	8	79
		w	558	123	112	89	54	30	22	13	115
		i	876	187	178	141	88	40	27	21	194
	H	m	318	6	11	5	6	9	15	17	249
		w	558	13	18	17	22	15	31	48	394
		i	876	19	29	22	28	24	46	65	643
Fachhochschulabschluss	F	m	377	16	31	78	97	72	35	17	31
		w	1 268	84	157	190	329	259	113	65	71
		i	1 645	100	188	268	426	331	148	82	102
	H	m	377	14	25	57	82	73	52	18	56
		w	1 268	80	143	162	250	266	144	86	137
		i	1 645	94	168	219	332	339	196	104	193
Bachelorabschluss	F	m	776	336	256	128	43	12	1	-	-
		w	2 644	1 125	853	525	109	29	3	-	-
		i	3 420	1 461	1 109	653	152	41	4	-	-
	H	m	776	234	229	124	79	50	21	13	26
		w	2 644	922	682	552	242	113	58	37	38
		i	3 420	1 156	911	676	321	163	79	50	64
Masterabschluss	F	m	101	61	26	7	-	7	-	-	-
		w	304	183	96	17	7	1	-	-	-
		i	405	244	122	24	7	8	-	-	-
	H	m	101	20	6	8	16	14	13	7	17
		w	304	49	37	21	51	48	47	24	27
		i	405	69	43	29	67	62	60	31	44

Wintersemester 2005/2006

4 Studierende insgesamt nach Fächergruppen, Studienbereichen des 1. Studienfachs, angestrebtem Abschluss, Fachsemestern und Hochschulsemestern

Fächergruppe ----- Studienbereich ----- Prüfungsgruppe F = Fachsemester, H = Hochschulsemester	Ge- schl.	Insgesamt	Davon im ... Semester									
			1. u. 2.	3. u. 4.	5. u. 6.	7. u. 8.	9. u. 10.	11. u. 12.	13. u. 14.	15. und höheren		
Sonstiger Abschluss	F	m	124	60	41	5	5	5	6	1	1	
		w	460	266	116	35	15	13	9	2	4	
		i	584	326	157	40	20	18	15	3	5	
	H	m	124	76	7	2	3	2	4	4	26	
		w	460	286	23	9	14	5	16	27	80	
		i	584	362	30	11	17	7	20	31	106	
	Studienbereich zusammen	F	m	3 983	912	794	655	497	382	255	154	334
			w	11 278	2 786	2 303	1 879	1 484	1 163	705	373	585
			i	15 261	3 698	3 097	2 534	1 981	1 545	960	527	919
		H	m	3 983	587	527	494	447	418	360	284	866
			w	11 278	2 098	1 674	1 591	1 414	1 258	1 008	688	1 547
			i	15 261	2 685	2 201	2 085	1 861	1 676	1 368	972	2 413
Altphilologie (klassische Philologie), Neugriechisch (STB)												
Diplom (U) und entsprechende Ab- schlussprüfungen	F	m	322	72	71	57	29	32	20	15	26	
		w	432	140	79	78	42	29	23	16	25	
		i	754	212	150	135	71	61	43	31	51	
	H	m	322	35	29	31	30	24	31	25	117	
		w	432	90	54	41	36	37	24	45	105	
		i	754	125	83	72	66	61	55	70	222	
Promotionen	F	m	125	30	17	17	11	7	2	3	38	
		w	117	22	31	10	7	5	2	4	36	
		i	242	52	48	27	18	12	4	7	74	
	H	m	125	5	7	3	4	4	3	7	92	
		w	117	3	8	2	5	2	1	8	88	
		i	242	8	15	5	9	6	4	15	180	
Stufenübergreifendes LA Sekundarstufe I/Grund- schulen bzw. Primarstufe	F	w	4	-	1	1	2	-	-	-	-	
		i	4	-	1	1	2	-	-	-	-	
	H	w	4	-	-	-	-	-	1	1	2	
		i	4	-	-	-	-	-	1	1	2	
	LA Realschulen/ Sekundarstufe I	F	m	3	-	1	1	-	-	-	-	1
			w	5	-	1	-	4	-	-	-	-
i			8	-	2	1	4	-	-	-	1	
H		m	3	-	-	-	-	-	-	-	3	
		w	5	-	1	-	1	1	-	-	2	
		i	8	-	1	-	1	1	-	-	5	
LA Gymnasien/Sekundar- stufe II, allgemein- bildende Schulen	F	m	876	213	174	146	85	79	53	39	87	
		w	1 358	391	315	196	138	125	86	51	56	
		i	2 234	604	489	342	223	204	139	90	143	
	H	m	876	144	134	125	68	84	55	55	211	
		w	1 358	278	259	166	131	113	113	77	221	
		i	2 234	422	393	291	199	197	168	132	432	
	Sonstige LÄ nach Schularten/Schulstufen	F	m	1	-	-	-	-	1	-	-	-
			w	6	-	-	-	-	-	-	2	4
			i	7	-	-	-	-	1	-	2	4
		H	m	1	-	-	-	-	-	-	-	1
			w	6	-	-	-	-	-	-	-	6
			i	7	-	-	-	-	-	-	-	7

Wintersemester 2005/2006

4 Studierende insgesamt nach Fächergruppen, Studienbereichen des 1. Studienfachs, angestrebtem Abschluss, Fachsemestern und Hochschulsemestern

Fächergruppe ----- Studienbereich ----- Prüfungsgruppe F = Fachsemester, H = Hochschulsemester	Ge- schl.	Insgesamt	Davon im ... Semester									
			1. u. 2.	3. u. 4.	5. u. 6.	7. u. 8.	9. u. 10.	11. u. 12.	13. u. 14.	15. und höheren		
Bachelorabschluss	F	m	122	84	25	4	7	1	-	-	1	
		w	232	170	52	8	2	-	-	-	-	
		i	354	254	77	12	9	1	-	-	1	
	H	m	122	61	24	9	11	2	2	2	11	
		w	232	127	46	19	5	5	7	7	16	
		i	354	188	70	28	16	7	9	9	27	
Masterabschluss	F	w	1	1	-	-	-	-	-	-	-	
		i	1	1	-	-	-	-	-	-	-	
	H	w	1	-	-	-	-	1	-	-	-	
		i	1	-	-	-	-	1	-	-	-	
	Sonstiger Abschluss	F	m	14	13	1	-	-	-	-	-	-
			w	39	22	7	5	4	1	-	-	-
i			53	35	8	5	4	1	-	-	-	
H		m	14	13	-	-	-	1	-	-	-	
		w	39	30	2	3	1	-	-	-	3	
		i	53	43	2	3	1	1	-	-	3	
Studienbereich zusammen	F	m	1 463	412	289	225	132	120	75	57	153	
		w	2 194	746	486	298	199	160	111	73	121	
		i	3 657	1 158	775	523	331	280	186	130	274	
	H	m	1 463	258	194	168	113	115	91	89	435	
		w	2 194	528	370	231	179	159	146	138	443	
		i	3 657	786	564	399	292	274	237	227	878	
Germanistik (Deutsch, germanische Sprachen ohne Anglistik) (STB)												
Diplom (U) und entsprechende Abschlussprüfungen	F	m	7 887	1 123	1 166	1 252	1 123	995	749	520	959	
		w	24 358	3 609	3 893	3 972	3 762	3 317	2 385	1 449	1 971	
		i	32 245	4 732	5 059	5 224	4 885	4 312	3 134	1 969	2 930	
	H	m	7 887	836	951	1 078	1 012	932	782	684	1 612	
		w	24 358	2 826	3 373	3 551	3 400	3 198	2 690	1 846	3 474	
		i	32 245	3 662	4 324	4 629	4 412	4 130	3 472	2 530	5 086	
Promotionen	F	m	1 110	189	169	120	82	58	42	25	425	
		w	2 016	386	366	252	148	106	94	88	576	
		i	3 126	575	535	372	230	164	136	113	1 001	
	H	m	1 110	19	15	19	15	13	35	60	934	
		w	2 016	22	45	41	44	49	97	151	1 567	
		i	3 126	41	60	60	59	62	132	211	2 501	
Staatliche Lehramtsprüfungen (LA) Grund- und Hauptschulen/Primarstufe	F	m	1 345	328	329	270	177	124	43	25	49	
		w	12 474	2 513	2 674	2 574	2 587	1 418	372	119	217	
		i	13 819	2 841	3 003	2 844	2 764	1 542	415	144	266	
	H	m	1 345	189	234	248	195	167	90	59	163	
		w	12 474	1 859	2 329	2 291	2 506	1 723	706	342	718	
		i	13 819	2 048	2 563	2 539	2 701	1 890	796	401	881	
Stufenübergreifendes LA Sekundarstufe I/Grundschulen bzw. Primarstufe	F	m	276	13	22	77	64	56	26	7	11	
		w	2 118	160	207	542	634	359	136	49	31	
		i	2 394	173	229	619	698	415	162	56	42	
	H	m	276	7	12	49	56	53	37	20	42	
		w	2 118	120	169	421	576	413	150	95	174	
		i	2 394	127	181	470	632	466	187	115	216	



Wintersemester 2005/2006

4 Studierende insgesamt nach Fächergruppen, Studienbereichen des 1. Studienfachs, angestrebtem Abschluss, Fachsemestern und Hochschulsemestern

Fächergruppe ----- Studienbereich ----- Prüfungsgruppe F = Fachsemester, H = Hochschulsemester	Ge- schl.	Insgesamt	Davon im ... Semester								
			1. u. 2.	3. u. 4.	5. u. 6.	7. u. 8.	9. u. 10.	11. u. 12.	13. u. 14.	15. und höheren	
LA Realschulen/ Sekundarstufe I	F	m	1 839	394	394	350	308	209	74	38	72
		w	6 309	1 351	1 343	1 317	1 168	719	207	79	125
		i	8 148	1 745	1 737	1 667	1 476	928	281	117	197
	H	m	1 839	231	277	309	260	270	131	87	274
		w	6 309	955	1 180	1 134	1 115	824	416	204	481
		i	8 148	1 186	1 457	1 443	1 375	1 094	547	291	755
Stufenübergreifendes LA Sekundarstufe II und I	F	m	27	-	-	3	6	-	11	4	3
		w	43	-	-	12	17	11	2	1	-
		i	70	-	-	15	23	11	13	5	3
	H	m	27	-	-	2	5	-	8	2	10
		w	43	-	-	13	13	11	3	-	3
		i	70	-	-	15	18	11	11	2	13
LA Gymnasien/Sekundar- stufe II, allgmein- bildende Schulen	F	m	5 867	1 115	1 027	982	871	679	426	251	516
		w	13 831	2 675	2 427	2 471	2 163	1 815	1 134	489	657
		i	19 698	3 790	3 454	3 453	3 034	2 494	1 560	740	1 173
	H	m	5 867	787	852	944	763	712	516	410	883
		w	13 831	2 009	2 179	2 138	1 959	1 812	1 385	844	1 505
		i	19 698	2 796	3 031	3 082	2 722	2 524	1 901	1 254	2 388
LA Sonderschulen	F	m	147	34	34	23	35	12	3	1	5
		w	876	171	235	160	153	117	28	6	6
		i	1 023	205	269	183	188	129	31	7	11
	H	m	147	23	31	24	34	17	6	2	10
		w	876	132	209	144	150	136	46	18	41
		i	1 023	155	240	168	184	153	52	20	51
LA Berufliche Schulen/ Sekundarstufe II, berufliche Schulen	F	m	64	26	13	8	6	3	4	1	3
		w	189	57	41	33	28	15	8	4	3
		i	253	83	54	41	34	18	12	5	6
	H	m	64	11	10	3	8	5	6	2	19
		w	189	27	29	30	22	21	18	15	27
		i	253	38	39	33	30	26	24	17	46
LA Master	F	m	1	1	-	-	-	-	-	-	-
		w	15	15	-	-	-	-	-	-	-
		i	16	16	-	-	-	-	-	-	-
	H	m	1	-	-	-	1	-	-	-	-
		w	15	-	-	-	11	-	1	1	2
		i	16	-	-	-	12	-	1	1	2
Sonstige LÄ nach Schularten/Schulstufen	F	m	6	3	-	1	1	-	-	-	1
		w	37	8	11	7	3	3	-	4	1
		i	43	11	11	8	4	3	-	4	2
	H	m	6	-	-	-	-	-	-	-	6
		w	37	-	-	-	-	-	2	6	29
		i	43	-	-	-	-	-	2	6	35
Bachelorabschluss	F	m	1 461	799	327	215	91	18	11	-	-
		w	5 476	2 973	1 255	821	363	51	9	1	3
		i	6 937	3 772	1 582	1 036	454	69	20	1	3
	H	m	1 461	581	339	245	115	73	33	26	49
		w	5 476	2 433	1 273	894	468	183	86	41	98
		i	6 937	3 014	1 612	1 139	583	256	119	67	147

Wintersemester 2005/2006

4 Studierende insgesamt nach Fächergruppen, Studienbereichen des 1. Studienfachs, angestrebtem Abschluss, Fachsemestern und Hochschulsemestern

Fächergruppe ----- Studienbereich ----- Prüfungsgruppe F = Fachsemester, H = Hochschulsesemester	Ge- schl.	Insgesamt	Davon im ... Semester								
			1. u. 2.	3. u. 4.	5. u. 6.	7. u. 8.	9. u. 10.	11. u. 12.	13. u. 14.	15. und höheren	
Masterabschluss	F	m	82	54	17	8	1	1	1	-	-
		w	394	199	116	59	9	8	1	2	-
		i	476	253	133	67	10	9	2	2	-
	H	m	82	15	13	11	6	15	10	4	8
		w	394	78	59	50	49	64	41	30	23
		i	476	93	72	61	55	79	51	34	31
Sonstiger Abschluss	F	m	1 090	793	103	132	25	9	14	5	9
		w	3 577	2 572	357	355	137	90	29	11	26
		i	4 667	3 365	460	487	162	99	43	16	35
	H	m	1 090	846	49	15	7	7	15	16	135
		w	3 577	2 724	159	65	32	32	44	72	449
		i	4 667	3 570	208	80	39	39	59	88	584
Studienbereich zusammen	F	m	21 202	4 872	3 601	3 441	2 790	2 164	1 404	877	2 053
		w	71 713	16 689	12 925	12 575	11 172	8 029	4 405	2 302	3 616
		i	92 915	21 561	16 526	16 016	13 962	10 193	5 809	3 179	5 669
	H	m	21 202	3 545	2 783	2 947	2 477	2 264	1 669	1 372	4 145
		w	71 713	13 185	11 004	10 772	10 345	8 466	5 685	3 665	8 591
		i	92 915	16 730	13 787	13 719	12 822	10 730	7 354	5 037	12 736
Anglistik, Amerikanistik (STB)											
Diplom (U) und entsprechende Ab- schlussprüfungen	F	m	4 133	732	697	648	556	461	350	247	442
		w	12 747	2 166	2 067	2 025	1 938	1 664	1 276	703	908
		i	16 880	2 898	2 764	2 673	2 494	2 125	1 626	950	1 350
	H	m	4 133	504	518	555	481	455	425	369	826
		w	12 747	1 633	1 769	1 684	1 638	1 554	1 448	1 156	1 865
		i	16 880	2 137	2 287	2 239	2 119	2 009	1 873	1 525	2 691
Promotionen	F	m	353	65	71	44	21	12	17	9	114
		w	845	175	158	95	51	39	26	44	257
		i	1 198	240	229	139	72	51	43	53	371
	H	m	353	2	2	4	3	5	11	16	310
		w	845	11	14	21	12	11	10	78	688
		i	1 198	13	16	25	15	16	21	94	998
Staatliche Lehramtsprü- fungen (LA) Grund- und Hauptschulen/Primarstufe	F	m	314	81	51	84	55	15	11	9	8
		w	2 363	512	456	559	544	207	39	14	32
		i	2 677	593	507	643	599	222	50	23	40
	H	m	314	38	44	48	52	37	24	18	53
		w	2 363	348	385	433	544	323	141	60	129
		i	2 677	386	429	481	596	360	165	78	182
Stufenübergreifendes LA Sekundarstufe I/Grund- schulen bzw. Primarstufe	F	m	165	13	14	27	44	41	16	3	7
		w	729	78	79	163	207	127	46	20	9
		i	894	91	93	190	251	168	62	23	16
	H	m	165	8	8	17	34	44	19	10	25
		w	729	55	75	114	178	164	66	37	40
		i	894	63	83	131	212	208	85	47	65
LA Realschulen/ Sekundarstufe I	F	m	1 618	378	358	306	267	182	58	18	51
		w	3 527	845	737	763	643	336	107	40	56
		i	5 145	1 223	1 095	1 069	910	518	165	58	107
	H	m	1 618	212	264	273	241	231	143	80	174
		w	3 527	596	621	624	599	480	229	122	256
		i	5 145	808	885	897	840	711	372	202	430

Wintersemester 2005/2006

4 Studierende insgesamt nach Fächergruppen, Studienbereichen des 1. Studienfachs, angestrebtem Abschluss, Fachsemestern und Hochschulsemestern

Fächergruppe ----- Studienbereich ----- Prüfungsgruppe F = Fachsemester, H = Hochschulsemester	Ge- schl.	Insgesamt	Davon im ... Semester									
			1. u. 2.	3. u. 4.	5. u. 6.	7. u. 8.	9. u. 10.	11. u. 12.	13. u. 14.	15. und höheren		
Stufenübergreifendes LA Sekundarstufe II und I	F	m	5	-	-	1	1	-	2	1	-	
		w	14	-	-	2	2	4	3	2	1	
		i	19	-	-	3	3	4	5	3	1	
	H	m	5	-	-	-	2	-	-	2	1	
		w	14	-	-	3	1	2	3	-	5	
		i	19	-	-	3	3	2	3	2	6	
LA Gymnasien/Sekundar- stufe II, allgemein- bildende Schulen	F	m	5 262	1 128	1 100	946	713	574	305	175	321	
		w	10 565	2 198	2 103	1 830	1 678	1 270	720	332	434	
		i	15 827	3 326	3 203	2 776	2 391	1 844	1 025	507	755	
	H	m	5 262	806	958	825	624	634	477	332	606	
		w	10 565	1 775	1 861	1 533	1 346	1 316	1 044	698	992	
		i	15 827	2 581	2 819	2 358	1 970	1 950	1 521	1 030	1 598	
LA Sonderschulen	F	m	17	1	6	4	2	2	1	-	1	
		w	101	20	32	18	18	9	4	-	-	
		i	118	21	38	22	20	11	5	-	1	
	H	m	17	-	4	2	4	3	2	-	2	
		w	101	9	32	16	17	14	7	4	2	
		i	118	9	36	18	21	17	9	4	4	
LA Berufliche Schulen/ Sekundarstufe II, berufliche Schulen	F	m	96	31	23	16	1	11	4	3	7	
		w	193	56	60	31	17	14	9	5	1	
		i	289	87	83	47	18	25	13	8	8	
	H	m	96	16	13	12	1	13	7	6	28	
		w	193	27	41	23	11	12	12	14	53	
		i	289	43	54	35	12	25	19	20	81	
LA Master	F	m	2	2	-	-	-	-	-	-	-	
		w	19	19	-	-	-	-	-	-	-	
		i	21	21	-	-	-	-	-	-	-	
	H	m	2	-	-	-	-	-	1	-	1	
		w	19	-	-	-	17	2	-	-	-	
		i	21	-	-	-	17	2	1	-	1	
Sonstige LÄ nach Schularten/Schulstufen	F	w	1	-	-	-	-	-	-	-	1	
		i	1	-	-	-	-	-	-	-	1	
	H	w	1	-	-	-	-	-	-	-	1	
		i	1	-	-	-	-	-	-	-	1	
	Fachhochschulabschluss	F	w	14	-	-	-	1	13	-	-	-
			i	14	-	-	-	1	13	-	-	-
H		w	14	-	-	10	1	3	-	-	-	
		i	14	-	-	10	1	3	-	-	-	
Bachelorabschluss	F	m	1 131	547	317	183	76	8	-	-	-	
		w	3 616	1 713	1 059	605	206	31	-	1	1	
		i	4 747	2 260	1 376	788	282	39	-	1	1	
	H	m	1 131	398	292	191	125	61	20	14	30	
		w	3 616	1 420	999	585	316	145	52	44	55	
		i	4 747	1 818	1 291	776	441	206	72	58	85	
Masterabschluss	F	m	28	16	8	3	1	-	-	-	-	
		w	134	89	37	8	-	-	-	-	-	
		i	162	105	45	11	1	-	-	-	-	
	H	m	28	10	3	4	3	3	2	1	2	
		w	134	36	30	10	20	19	4	7	8	
		i	162	46	33	14	23	22	6	8	10	

Wintersemester 2005/2006

4 Studierende insgesamt nach Fächergruppen, Studienbereichen des 1. Studienfachs, angestrebtem Abschluss, Fachsemestern und Hochschulsemestern

Fächergruppe ----- Studienbereich ----- Prüfungsgruppe F = Fachsemester, H = Hochschulsemester	Ge- schl.	Insgesamt	Davon im ... Semester								
			1. u. 2.	3. u. 4.	5. u. 6.	7. u. 8.	9. u. 10.	11. u. 12.	13. u. 14.	15. und höheren	
Sonstiger Abschluss	F	m	129	81	18	14	5	6	1	2	2
		w	420	283	34	48	39	9	3	1	3
		i	549	364	52	62	44	15	4	3	5
	H	m	129	98	14	6	-	-	-	-	11
		w	420	360	27	3	4	2	1	4	19
		i	549	458	41	9	4	2	1	4	30
Studienbereich zusammen	F	m	13 253	3 075	2 663	2 276	1 742	1 312	765	467	953
		w	35 288	8 154	6 822	6 147	5 344	3 723	2 233	1 162	1 703
		i	48 541	11 229	9 485	8 423	7 086	5 035	2 998	1 629	2 656
	H	m	13 253	2 092	2 120	1 937	1 570	1 486	1 131	848	2 069
		w	35 288	6 270	5 854	5 059	4 704	4 047	3 017	2 224	4 113
		i	48 541	8 362	7 974	6 996	6 274	5 533	4 148	3 072	6 182
Romanistik (STB)											
Diplom (U) und entsprechende Ab- schlussprüfungen	F	m	2 068	479	412	342	250	184	127	91	183
		w	9 114	2 181	1 776	1 505	1 168	940	656	347	541
		i	11 182	2 660	2 188	1 847	1 418	1 124	783	438	724
	H	m	2 068	271	278	263	217	190	200	146	503
		w	9 114	1 484	1 368	1 124	1 086	951	925	686	1 490
		i	11 182	1 755	1 646	1 387	1 303	1 141	1 125	832	1 993
Promotionen	F	m	177	23	27	29	12	9	15	5	57
		w	501	81	86	60	31	28	22	21	172
		i	678	104	113	89	43	37	37	26	229
	H	m	177	4	4	4	3	5	6	11	140
		w	501	4	5	18	6	13	17	22	416
		i	678	8	9	22	9	18	23	33	556
Staatliche Lehramtsprü- fungen (LA) Grund- und Hauptschulen/Primarstufe	F	m	13	5	3	3	-	1	-	-	1
		w	196	79	54	46	13	1	-	1	2
		i	209	84	57	49	13	2	-	1	3
	H	m	13	3	2	3	-	3	-	-	2
		w	196	53	45	30	27	14	12	4	11
		i	209	56	47	33	27	17	12	4	13
Stufenübergreifendes LA Sekundarstufe I/Grund- schulen bzw. Primarstufe	F	m	11	1	6	1	-	-	1	1	1
		w	98	4	43	19	14	11	3	-	4
		i	109	5	49	20	14	11	4	1	5
	H	m	11	-	4	-	1	1	2	-	3
		w	98	3	29	14	14	10	7	4	17
		i	109	3	33	14	15	11	9	4	20
LA Realschulen/ Sekundarstufe I	F	m	93	24	26	12	14	2	6	3	6
		w	555	150	121	120	81	37	19	6	21
		i	648	174	147	132	95	39	25	9	27
	H	m	93	14	13	13	8	9	8	8	20
		w	555	104	89	86	79	67	37	25	68
		i	648	118	102	99	87	76	45	33	88
Stufenübergreifendes LA Sekundarstufe II und I	F	m	2	-	-	-	1	1	-	-	-
		w	6	-	-	2	-	3	1	-	-
		i	8	-	-	2	1	4	1	-	-
	H	m	2	-	-	-	-	1	-	-	1
		w	6	-	-	-	-	2	2	1	1
		i	8	-	-	-	-	3	2	1	2

Wintersemester 2005/2006

4 Studierende insgesamt nach Fächergruppen, Studienbereichen des 1. Studienfachs, angestrebtem Abschluss, Fachsemestern und Hochschulsemestern

Fächergruppe ----- Studienbereich ----- Prüfungsgruppe F = Fachsemester, H = Hochschulsemester	Ge- schl.	Insgesamt	Davon im ... Semester								
			1. u. 2.	3. u. 4.	5. u. 6.	7. u. 8.	9. u. 10.	11. u. 12.	13. u. 14.	15. und höheren	
LA Gymnasien/Sekundar- stufe II, allgmein- bildende Schulen	F	m	1 267	363	255	206	120	107	68	43	105
		w	5 137	1 404	1 094	856	622	445	299	144	273
		i	6 404	1 767	1 349	1 062	742	552	367	187	378
	H	m	1 267	228	202	172	108	94	82	85	296
		w	5 137	1 003	891	676	498	460	399	342	868
		i	6 404	1 231	1 093	848	606	554	481	427	1 164
LA Sonderschulen	F	m	1	1	-	-	-	-	-	-	-
		w	11	3	2	2	2	1	1	-	-
		i	12	4	2	2	2	1	1	-	-
	H	m	1	1	-	-	-	-	-	-	-
		w	11	3	1	-	2	2	2	-	1
		i	12	4	1	-	2	2	2	-	1
LA Berufliche Schulen/ Sekundarstufe II, berufliche Schulen	F	m	17	6	10	-	1	-	-	-	-
		w	62	25	24	7	3	1	1	-	1
		i	79	31	34	7	4	1	1	-	1
	H	m	17	2	4	-	2	1	3	3	2
		w	62	10	13	5	5	1	5	7	16
		i	79	12	17	5	7	2	8	10	18
Sonstige LÄ nach Schularten/Schulstufen	F	m	3	-	-	1	1	-	-	-	1
		w	27	15	2	1	4	2	2	1	-
		i	30	15	2	2	5	2	2	1	1
	H	m	3	-	-	-	-	-	-	-	3
		w	27	-	-	-	-	2	1	4	20
		i	30	-	-	-	-	2	1	4	23
Bachelorabschluss	F	m	345	198	87	46	13	1	-	-	-
		w	1 786	1 017	409	270	72	17	1	-	-
		i	2 131	1 215	496	316	85	18	1	-	-
	H	m	345	137	81	49	29	14	9	6	20
		w	1 786	812	389	280	140	69	36	27	33
		i	2 131	949	470	329	169	83	45	33	53
Masterabschluss	F	m	4	3	1	-	-	-	-	-	-
		w	27	14	13	-	-	-	-	-	-
		i	31	17	14	-	-	-	-	-	-
	H	m	4	3	-	-	-	-	1	-	-
		w	27	-	4	-	6	4	5	4	4
		i	31	3	4	-	6	4	6	4	4
Sonstiger Abschluss	F	m	82	50	12	8	8	-	2	-	2
		w	347	251	29	34	16	8	4	4	1
		i	429	301	41	42	24	8	6	4	3
	H	m	82	56	7	1	2	1	3	-	12
		w	347	274	19	3	3	4	8	14	22
		i	429	330	26	4	5	5	11	14	34
Studienbereich zusammen	F	m	4 083	1 153	839	648	420	305	219	143	356
		w	17 867	5 224	3 653	2 922	2 026	1 494	1 009	524	1 015
		i	21 950	6 377	4 492	3 570	2 446	1 799	1 228	667	1 371
	H	m	4 083	719	595	505	370	319	314	259	1 002
		w	17 867	3 750	2 853	2 236	1 866	1 599	1 456	1 140	2 967
		i	21 950	4 469	3 448	2 741	2 236	1 918	1 770	1 399	3 969

Wintersemester 2005/2006

4 Studierende insgesamt nach Fächergruppen, Studienbereichen des 1. Studienfachs, angestrebtem Abschluss, Fachsemestern und Hochschulsemestern

Fächergruppe ----- Studienbereich ----- Prüfungsgruppe F = Fachsemester, H = Hochschulsemester	Ge- schl.	Insgesamt	Davon im ... Semester								
			1. u. 2.	3. u. 4.	5. u. 6.	7. u. 8.	9. u. 10.	11. u. 12.	13. u. 14.	15. und höheren	
Slawistik, Baltistik, Finno-Ugristik (STB)											
Diplom (U) und entsprechende Ab- schlussprüfungen	F	m	775	166	149	123	92	78	52	38	77
		w	3 021	649	608	478	370	323	216	154	223
		i	3 796	815	757	601	462	401	268	192	300
	H	m	775	77	90	105	89	67	68	47	232
		w	3 021	366	464	416	373	315	267	247	573
		i	3 796	443	554	521	462	382	335	294	805
Promotionen	F	m	68	13	11	10	2	8	4	2	18
		w	194	41	42	17	15	11	5	7	56
		i	262	54	53	27	17	19	9	9	74
	H	m	68	1	1	2	3	1	2	4	54
		w	194	6	12	9	7	4	5	9	142
		i	262	7	13	11	10	5	7	13	196
Stufenübergreifendes LA Sekundarstufe I/Grund- schulen bzw. Primarstufe	F	m	1	-	-	-	-	-	-	-	1
		w	9	-	4	5	-	-	-	-	-
		i	10	-	4	5	-	-	-	-	1
	H	m	1	-	-	-	-	-	-	-	1
		w	9	-	2	4	-	-	-	-	3
		i	10	-	2	4	-	-	-	-	4
LA Realschulen/ Sekundarstufe I	F	m	5	1	2	1	1	-	-	-	-
		w	31	7	2	17	2	-	2	1	-
		i	36	8	4	18	3	-	2	1	-
	H	m	5	-	2	-	3	-	-	-	-
		w	31	5	5	4	-	1	4	6	6
		i	36	5	7	4	3	1	4	6	6
LA Gymnasien/Sekundar- stufe II, allgemein- bildende Schulen	F	m	62	13	10	14	8	3	4	3	7
		w	250	56	54	60	23	19	12	13	13
		i	312	69	64	74	31	22	16	16	20
	H	m	62	4	7	7	5	3	4	7	25
		w	250	44	42	31	28	21	13	16	55
		i	312	48	49	38	33	24	17	23	80
Sonstige LÄ nach Schularten/Schulstufen	F	m	4	1	1	1	1	-	-	-	-
		w	4	1	-	2	1	-	-	-	-
		i	8	2	1	3	2	-	-	-	-
	H	m	4	-	-	-	-	-	1	-	3
		w	4	-	1	-	-	-	-	-	3
		i	8	-	1	-	-	-	1	-	6
Fachhochschulabschluss	F	m	36	12	6	8	5	5	-	-	-
		w	197	46	51	38	32	21	8	1	-
		i	233	58	57	46	37	26	8	1	-
	H	m	36	6	6	9	7	6	-	2	-
		w	197	57	44	35	22	24	10	5	-
		i	233	63	50	44	29	30	10	7	-
Bachelorabschluss	F	m	82	51	23	3	4	1	-	-	-
		w	389	199	112	41	31	4	1	1	-
		i	471	250	135	44	35	5	1	1	-
	H	m	82	33	21	6	4	2	3	5	8
		w	389	138	96	58	40	27	9	9	12
		i	471	171	117	64	44	29	12	14	20

Wintersemester 2005/2006

4 Studierende insgesamt nach Fächergruppen, Studienbereichen des 1. Studienfachs, angestrebtem Abschluss, Fachsemestern und Hochschulsemestern

Fächergruppe ----- Studienbereich ----- Prüfungsgruppe F = Fachsemester, H = Hochschulsemester	Ge- schl.	Insgesamt	Davon im ... Semester									
			1. u. 2.	3. u. 4.	5. u. 6.	7. u. 8.	9. u. 10.	11. u. 12.	13. u. 14.	15. und höheren		
Masterabschluss	F	m	1	1	-	-	-	-	-	-	-	
		w	3	1	2	-	-	-	-	-	-	
		i	4	2	2	-	-	-	-	-	-	
	H	m	1	-	-	-	-	1	-	-	-	
		w	3	-	2	-	-	-	-	-	1	
		i	4	-	2	-	-	1	-	-	1	
Sonstiger Abschluss	F	m	17	12	1	2	-	1	1	-	-	
		w	104	71	4	17	9	1	1	1	-	
		i	121	83	5	19	9	2	2	1	-	
	H	m	17	6	4	-	-	1	-	2	4	
		w	104	83	8	1	-	5	3	-	4	
		i	121	89	12	1	-	6	3	2	8	
Studienbereich zusammen	F	m	1 051	270	203	162	113	96	61	43	103	
		w	4 202	1 071	879	675	483	379	245	178	292	
		i	5 253	1 341	1 082	837	596	475	306	221	395	
	H	m	1 051	127	131	129	111	81	78	67	327	
		w	4 202	699	676	558	470	397	311	292	799	
		i	5 253	826	807	687	581	478	389	359	1 126	
Außereuropäische Sprach- und Kulturwissenschaften (STB)												
Diplom (U) und entsprechende Ab- schlussprüfungen	F	m	4 200	1 058	903	769	462	347	231	145	285	
		w	6 772	1 649	1 328	1 182	896	603	436	247	431	
		i	10 972	2 707	2 231	1 951	1 358	950	667	392	716	
	H	m	4 200	620	630	588	467	421	384	292	798	
		w	6 772	1 107	1 027	977	757	711	574	455	1 164	
		i	10 972	1 727	1 657	1 565	1 224	1 132	958	747	1 962	
Promotionen	F	m	377	68	61	51	25	20	12	10	130	
		w	455	87	70	50	32	24	20	22	150	
		i	832	155	131	101	57	44	32	32	280	
	H	m	377	15	14	16	15	19	18	20	260	
		w	455	19	19	8	12	11	19	22	345	
		i	832	34	33	24	27	30	37	42	605	
Staatliche Lehramtsprü- fungen (LA) Grund- und Hauptschulen/Primarstufe	F	w	2	1	1	-	-	-	-	-	-	
		i	2	1	1	-	-	-	-	-	-	
	H	w	2	1	-	-	-	-	1	-	-	
		i	2	1	-	-	-	-	1	-	-	
	LA Realschulen/ Sekundarstufe I	F	m	12	3	5	2	1	-	-	-	1
			w	15	6	4	4	-	-	-	-	1
i			27	9	9	6	1	-	-	-	2	
H		m	12	1	4	1	1	2	1	-	2	
		w	15	6	3	4	-	-	-	-	2	
		i	27	7	7	5	1	2	1	-	4	
LA Gymnasien/Sekundar- stufe II, allgemein- bildende Schulen	F	m	41	6	2	3	4	4	5	1	16	
		w	72	6	6	7	7	9	8	6	23	
		i	113	12	8	10	11	13	13	7	39	
	H	m	41	3	2	2	3	5	5	1	20	
		w	72	3	4	9	7	9	7	7	26	
		i	113	6	6	11	10	14	12	8	46	

Wintersemester 2005/2006

4 Studierende insgesamt nach Fächergruppen, Studienbereichen des 1. Studienfachs, angestrebtem Abschluss, Fachsemestern und Hochschulsemestern

Fächergruppe ----- Studienbereich ----- Prüfungsgruppe F = Fachsemester, H = Hochschulsemester	Ge- schl.	Insgesamt	Davon im ... Semester								
			1. u. 2.	3. u. 4.	5. u. 6.	7. u. 8.	9. u. 10.	11. u. 12.	13. u. 14.	15. und höheren	
LA Berufliche Schulen/ Sekundarstufe II, berufliche Schulen	F w	1	1	-	-	-	-	-	-	-	-
	i	1	1	-	-	-	-	-	-	-	-
	H w	1	-	-	-	-	-	-	-	-	1
	i	1	-	-	-	-	-	-	-	-	1
Bachelorabschluss	F m	611	320	163	78	40	10	-	-	-	-
	w	730	396	183	97	45	9	-	-	-	-
	i	1 341	716	346	175	85	19	-	-	-	-
	H m	611	226	133	99	61	39	25	12	16	16
	w	730	284	175	101	77	37	15	12	29	29
	i	1 341	510	308	200	138	76	40	24	45	45
Masterabschluss	F m	34	23	9	2	-	-	-	-	-	-
	w	38	26	12	-	-	-	-	-	-	-
	i	72	49	21	2	-	-	-	-	-	-
	H m	34	10	7	4	4	4	1	1	3	3
	w	38	11	7	3	5	6	4	1	1	1
	i	72	21	14	7	9	10	5	2	4	4
Sonstiger Abschluss	F m	146	90	32	7	4	4	3	6	-	-
	w	146	108	21	9	6	-	2	-	-	-
	i	292	198	53	16	10	4	5	6	-	-
	H m	146	24	5	1	3	2	5	30	76	76
	w	146	56	5	1	-	4	7	23	50	50
	i	292	80	10	2	3	6	12	53	126	126
Studienbereich zusammen	F m	5 421	1 568	1 175	912	536	385	251	162	432	432
	w	8 231	2 280	1 625	1 349	986	645	466	275	605	605
	i	13 652	3 848	2 800	2 261	1 522	1 030	717	437	1 037	1 037
	H m	5 421	899	795	711	554	492	439	356	1 175	1 175
	w	8 231	1 487	1 240	1 103	858	778	627	520	1 618	1 618
	i	13 652	2 386	2 035	1 814	1 412	1 270	1 066	876	2 793	2 793
Kulturwissenschaften i.e.S. (STB)											
Diplom (U) und entsprechende Ab- schlussprüfungen	F m	1 874	395	391	301	216	186	147	83	155	155
	w	4 832	1 124	884	784	653	529	372	189	297	297
	i	6 706	1 519	1 275	1 085	869	715	519	272	452	452
	H m	1 874	250	255	256	203	204	186	133	387	387
	w	4 832	774	731	634	567	544	503	333	746	746
	i	6 706	1 024	986	890	770	748	689	466	1 133	1 133
Promotionen	F m	166	32	35	23	17	7	1	4	47	47
	w	313	74	78	44	18	12	7	8	72	72
	i	479	106	113	67	35	19	8	12	119	119
	H m	166	4	3	6	1	5	4	12	131	131
	w	313	5	10	10	2	5	12	26	243	243
	i	479	9	13	16	3	10	16	38	374	374
Bachelorabschluss	F m	123	62	33	22	5	1	-	-	-	-
	w	497	272	135	74	15	1	-	-	-	-
	i	620	334	168	96	20	2	-	-	-	-
	H m	123	41	26	18	9	9	6	4	10	10
	w	497	220	111	87	46	13	15	3	2	2
	i	620	261	137	105	55	22	21	7	12	12
Masterabschluss	F m	71	26	18	19	6	2	-	-	-	-
	w	130	63	27	29	6	3	2	-	-	-
	i	201	89	45	48	12	5	2	-	-	-
	H m	71	8	5	6	3	4	9	14	22	22
	w	130	16	10	11	18	5	18	14	38	38
	i	201	24	15	17	21	9	27	28	60	60



Wintersemester 2005/2006

4 Studierende insgesamt nach Fächergruppen, Studienbereichen des 1. Studienfachs, angestrebtem Abschluss, Fachsemestern und Hochschulsemestern

Fächergruppe ----- Studienbereich ----- Prüfungsgruppe F = Fachsemester, H = Hochschulsemester	Ge- schl.	Insgesamt	Davon im ... Semester								
			1. u. 2.	3. u. 4.	5. u. 6.	7. u. 8.	9. u. 10.	11. u. 12.	13. u. 14.	15. und höheren	
Sonstiger Abschluss	F	m	12	4	2	3	3	-	-	-	-
		w	52	31	4	9	6	2	-	-	-
		i	64	35	6	12	9	2	-	-	-
	H	m	12	11	1	-	-	-	-	-	-
		w	52	46	1	-	-	-	-	3	2
		i	64	57	2	-	-	-	-	3	2
Studienbereich zusammen	F	m	2 246	519	479	368	247	196	148	87	202
		w	5 824	1 564	1 128	940	698	547	381	197	369
		i	8 070	2 083	1 607	1 308	945	743	529	284	571
	H	m	2 246	314	290	286	216	222	205	163	550
		w	5 824	1 061	863	742	633	567	548	379	1 031
		i	8 070	1 375	1 153	1 028	849	789	753	542	1 581
Psychologie (STB)											
Diplom (U) und entsprechende Ab- schlussprüfungen	F	m	5 581	772	778	791	765	713	564	379	819
		w	20 595	3 104	3 000	3 009	3 122	3 090	2 350	1 189	1 731
		i	26 176	3 876	3 778	3 800	3 887	3 803	2 914	1 568	2 550
	H	m	5 581	528	620	653	632	643	591	475	1 439
		w	20 595	2 397	2 668	2 575	2 565	2 738	2 473	1 676	3 503
		i	26 176	2 925	3 288	3 228	3 197	3 381	3 064	2 151	4 942
Promotionen	F	m	654	137	133	107	38	31	17	25	166
		w	1 375	361	322	221	86	44	44	44	253
		i	2 029	498	455	328	124	75	61	69	419
	H	m	654	10	10	8	7	12	29	64	514
		w	1 375	21	24	26	14	30	73	158	1 029
		i	2 029	31	34	34	21	42	102	222	1 543
Staatliche Lehramtsprü- fungen (LA) Grund- und Hauptschulen/Primarstufe	F	m	35	11	8	3	2	3	2	1	5
		w	265	82	40	49	35	31	18	5	5
		i	300	93	48	52	37	34	20	6	10
	H	m	35	6	5	1	1	3	6	1	12
		w	265	61	33	40	38	38	24	10	21
		i	300	67	38	41	39	41	30	11	33
LA Realschulen/ Sekundarstufe I	F	m	2	-	-	1	-	1	-	-	-
		w	15	1	6	2	2	1	-	1	2
		i	17	1	6	3	2	2	-	1	2
	H	m	2	-	-	-	-	-	-	-	2
		w	15	-	1	1	-	-	-	2	11
		i	17	-	1	1	-	-	-	2	13
LA Gymnasien/Sekundar- stufe II, allgemein- bildende Schulen	F	m	53	3	8	8	8	7	3	4	12
		w	106	8	20	15	9	15	13	14	12
		i	159	11	28	23	17	22	16	18	24
	H	m	53	3	2	3	3	6	2	5	29
		w	106	1	12	8	6	15	8	17	39
		i	159	4	14	11	9	21	10	22	68
LA Sonderschulen	F	m	6	3	-	-	2	-	-	-	1
		w	15	4	3	5	1	1	-	-	1
		i	21	7	3	5	3	1	-	-	2
	H	m	6	-	-	-	-	-	-	2	4
		w	15	-	-	-	-	1	1	1	12
		i	21	-	-	-	-	1	1	3	16

Wintersemester 2005/2006

4 Studierende insgesamt nach Fächergruppen, Studienbereichen des 1. Studienfachs, angestrebtem Abschluss, Fachsemestern und Hochschulsemestern

Fächergruppe ----- Studienbereich ----- Prüfungsgruppe F = Fachsemester, H = Hochschulsemester	Ge- schl.	Insgesamt	Davon im ... Semester								
			1. u. 2.	3. u. 4.	5. u. 6.	7. u. 8.	9. u. 10.	11. u. 12.	13. u. 14.	15. und höheren	
LA Berufliche Schulen/ Sekundarstufe II, berufliche Schulen	F	m	15	3	3	3	1	2	-	-	3
		w	29	8	6	7	3	2	1	-	2
		i	44	11	9	10	4	4	1	-	5
	H	m	15	1	1	2	-	3	2	-	6
		w	29	6	4	4	5	4	1	-	5
		i	44	7	5	6	5	7	3	-	11
Fachhochschulabschluss	F	m	145	37	36	29	19	18	6	-	-
		w	472	61	111	102	86	74	35	2	1
		i	617	98	147	131	105	92	41	2	1
	H	m	145	35	39	10	14	17	11	8	11
		w	472	58	107	71	78	72	44	18	24
		i	617	93	146	81	92	89	55	26	35
Bachelorabschluss	F	m	197	132	35	20	6	1	2	1	-
		w	632	407	130	74	16	1	2	2	-
		i	829	539	165	94	22	2	4	3	-
	H	m	197	98	39	23	13	9	7	4	4
		w	632	342	127	86	39	13	13	7	5
		i	829	440	166	109	52	22	20	11	9
Masterabschluss	F	m	55	32	22	-	-	-	1	-	
		w	162	97	56	1	4	2	1	1	
		i	217	129	78	1	4	2	1	2	
	H	m	55	9	3	-	9	11	5	2	16
		w	162	16	11	4	35	38	13	15	30
		i	217	25	14	4	44	49	18	17	46
Sonstiger Abschluss	F	m	363	102	29	30	30	34	28	27	83
		w	715	266	157	90	80	49	17	24	32
		i	1 078	368	186	120	110	83	45	51	115
	H	m	363	38	4	-	1	4	11	21	284
		w	715	132	21	5	9	19	57	80	392
		i	1 078	170	25	5	10	23	68	101	676
Studienbereich zusammen	F	m	7 106	1 232	1 052	992	871	810	622	438	1 089
		w	24 381	4 399	3 851	3 575	3 444	3 310	2 481	1 282	2 039
		i	31 487	5 631	4 903	4 567	4 315	4 120	3 103	1 720	3 128
	H	m	7 106	728	723	700	680	708	664	582	2 321
		w	24 381	3 034	3 008	2 820	2 789	2 968	2 707	1 984	5 071
		i	31 487	3 762	3 731	3 520	3 469	3 676	3 371	2 566	7 392
Erziehungswissenschaften (STB)											
Diplom (U) und entsprechende Ab- schlussprüfungen	F	m	7 589	1 187	1 213	1 300	1 100	844	596	417	932
		w	27 977	4 878	4 484	4 807	4 333	3 596	2 522	1 314	2 043
		i	35 566	6 065	5 697	6 107	5 433	4 440	3 118	1 731	2 975
	H	m	7 589	773	937	995	862	765	764	563	1 930
		w	27 977	3 673	3 772	4 103	3 712	3 561	3 031	1 951	4 174
		i	35 566	4 446	4 709	5 098	4 574	4 326	3 795	2 514	6 104
Promotionen	F	m	1 066	159	213	129	74	59	44	46	342
		w	1 800	358	317	236	147	88	83	75	496
		i	2 866	517	530	365	221	147	127	121	838
	H	m	1 066	14	14	10	22	27	37	68	874
		w	1 800	22	26	22	29	53	108	145	1 395
		i	2 866	36	40	32	51	80	145	213	2 269

Wintersemester 2005/2006

4 Studierende insgesamt nach Fächergruppen, Studienbereichen des 1. Studienfachs, angestrebtem Abschluss, Fachsemestern und Hochschulsemestern

Fächergruppe ----- Studienbereich ----- Prüfungsgruppe F = Fachsemester, H = Hochschulsemester	Ge- schl.	Insgesamt	Davon im ... Semester								
			1. u. 2.	3. u. 4.	5. u. 6.	7. u. 8.	9. u. 10.	11. u. 12.	13. u. 14.	15. und höheren	
Staatliche Lehramtsprü- fungen (LA) Grund- und Hauptschulen/Primarstufe	F	m	565	155	120	86	107	55	18	8	16
		w	3 877	1 087	719	676	797	418	103	40	37
		i	4 442	1 242	839	762	904	473	121	48	53
	H	m	565	85	70	64	105	77	41	33	90
		w	3 877	582	620	551	798	654	270	146	256
		i	4 442	667	690	615	903	731	311	179	346
Stufenübergreifendes LA Sekundarstufe I/Grund- schulen bzw. Primarstufe	F	m	449	64	78	61	70	72	34	15	55
		w	1 946	312	283	258	402	356	184	78	73
		i	2 395	376	361	319	472	428	218	93	128
	H	m	449	27	59	46	59	71	48	40	99
		w	1 946	231	246	190	338	346	212	144	239
		i	2 395	258	305	236	397	417	260	184	338
LA Realschulen/ Sekundarstufe I	F	m	50	38	3	4	3	-	-	1	1
		w	163	123	23	11	4	2	-	-	-
		i	213	161	26	15	7	2	-	1	1
	H	m	50	1	1	2	1	10	19	5	11
		w	163	4	1	6	1	67	51	17	16
		i	213	5	2	8	2	77	70	22	27
LA Gymnasien/Sekundar- stufe II, allgemein- bildende Schulen	F	m	1 012	195	190	140	117	140	72	44	114
		w	1 791	410	335	283	245	238	123	70	87
		i	2 803	605	525	423	362	378	195	114	201
	H	m	1 012	98	114	116	122	144	107	79	232
		w	1 791	263	230	230	195	247	197	134	295
		i	2 803	361	344	346	317	391	304	213	527
LA Sonderschulen	F	m	233	36	45	26	33	34	15	11	33
		w	1 000	141	162	154	243	165	71	37	27
		i	1 233	177	207	180	276	199	86	48	60
	H	m	233	19	32	32	29	34	18	16	53
		w	1 000	76	134	114	236	187	88	74	91
		i	1 233	95	166	146	265	221	106	90	144
LA Berufliche Schulen/ Sekundarstufe II, berufliche Schulen	F	m	520	104	113	92	66	67	23	15	40
		w	704	154	135	127	113	95	38	17	25
		i	1 224	258	248	219	179	162	61	32	65
	H	m	520	48	61	62	49	73	49	51	127
		w	704	102	98	100	105	105	57	41	96
		i	1 224	150	159	162	154	178	106	92	223
LA Master	F	m	28	24	4	-	-	-	-	-	-
		w	81	81	-	-	-	-	-	-	-
		i	109	105	4	-	-	-	-	-	-
	H	m	28	1	-	-	9	3	11	4	-
		w	81	-	-	-	69	5	5	1	1
		i	109	1	-	-	78	8	16	5	1
Sonstige LÄ nach Schularten/Schulstufen	F	m	9	4	3	1	-	1	-	-	-
		w	17	6	4	2	2	2	1	-	-
		i	26	10	7	3	2	3	1	-	-
	H	m	9	-	-	-	-	-	2	4	3
		w	17	-	-	-	-	1	5	2	9
		i	26	-	-	-	-	1	7	6	12

Wintersemester 2005/2006

4 Studierende insgesamt nach Fächergruppen, Studienbereichen des 1. Studienfachs, angestrebtem Abschluss, Fachsemestern und Hochschulsemestern

Fächergruppe ----- Studienbereich ----- Prüfungsgruppe F = Fachsemester, H = Hochschulsemester	Ge- schl.	Insgesamt	Davon im ... Semester									
			1. u. 2.	3. u. 4.	5. u. 6.	7. u. 8.	9. u. 10.	11. u. 12.	13. u. 14.	15. und höheren		
Fachhochschulabschluss	F	m	97	3	28	23	18	16	8	1	-	
		w	191	12	39	45	45	29	17	4	-	
		i	288	15	67	68	63	45	25	5	-	
	H	m	97	2	17	22	22	17	9	2	6	
		w	191	12	35	38	34	34	22	7	9	
		i	288	14	52	60	56	51	31	9	15	
Bachelorabschluss	F	m	657	396	137	69	40	13	1	1	-	
		w	2 748	1 471	642	415	163	54	3	-	-	
		i	3 405	1 867	779	484	203	67	4	1	-	
	H	m	657	232	144	91	71	46	23	12	38	
		w	2 748	1 020	668	465	274	134	65	33	89	
		i	3 405	1 252	812	556	345	180	88	45	127	
Masterabschluss	F	m	608	219	218	147	16	2	3	1	2	
		w	1 040	434	332	216	44	12	-	-	2	
		i	1 648	653	550	363	60	14	3	1	4	
	H	m	608	24	23	10	19	49	68	82	333	
		w	1 040	59	42	29	84	112	145	146	423	
		i	1 648	83	65	39	103	161	213	228	756	
Sonstiger Abschluss	F	m	474	240	123	60	25	6	1	3	16	
		w	936	450	245	131	59	20	11	4	16	
		i	1 410	690	368	191	84	26	12	7	32	
	H	m	474	79	27	14	15	25	42	39	233	
		w	936	158	70	45	27	65	109	115	347	
		i	1 410	237	97	59	42	90	151	154	580	
Studienbereich zusammen	F	m	13 357	2 824	2 488	2 138	1 669	1 309	815	563	1 551	
		w	44 271	9 917	7 720	7 361	6 597	5 075	3 156	1 639	2 806	
		i	57 628	12 741	10 208	9 499	8 266	6 384	3 971	2 202	4 357	
	H	m	13 357	1 403	1 499	1 464	1 385	1 341	1 238	998	4 029	
		w	44 271	6 202	5 942	5 893	5 902	5 571	4 365	2 956	7 440	
		i	57 628	7 605	7 441	7 357	7 287	6 912	5 603	3 954	11 469	
Sonderpädagogik (STB)												
Diplom (U) und entsprechende Ab- schlussprüfungen	F	m	148	9	32	27	22	20	19	4	15	
		w	870	95	149	170	145	142	70	45	54	
		i	1 018	104	181	197	167	162	89	49	69	
	H	m	148	6	21	17	18	26	24	8	28	
		w	870	62	101	153	117	121	114	71	131	
		i	1 018	68	122	170	135	147	138	79	159	
Promotionen	F	m	49	9	10	7	7	4	2	1	9	
		w	107	28	25	17	7	5	6	3	16	
		i	156	37	35	24	14	9	8	4	25	
	H	m	49	1	-	-	1	1	3	3	40	
		w	107	3	3	3	2	2	11	18	65	
		i	156	4	3	3	3	3	14	21	105	
Staatliche Lehramtsprü- fungen (LA) Grund- und Hauptschulen/Primarstufe	F	m	43	-	8	2	9	7	3	-	14	
		w	150	-	29	29	31	22	12	6	21	
		i	193	-	37	31	40	29	15	6	35	
	H	m	43	-	5	3	7	5	4	-	19	
		w	150	-	20	21	38	17	12	7	35	
		i	193	-	25	24	45	22	16	7	54	

Wintersemester 2005/2006

4 Studierende insgesamt nach Fächergruppen, Studienbereichen des 1. Studienfachs, angestrebtem Abschluss, Fachsemestern und Hochschulsemestern

Fächergruppe ----- Studienbereich ----- Prüfungsgruppe F = Fachsemester, H = Hochschulsemester	Ge- schl.	Insgesamt	Davon im ... Semester								
			1. u. 2.	3. u. 4.	5. u. 6.	7. u. 8.	9. u. 10.	11. u. 12.	13. u. 14.	15. und höheren	
LA Realschulen/ Sekundarstufe I	F	m	31	-	9	6	5	1	1	-	9
		w	61	-	15	8	12	9	5	3	9
		i	92	-	24	14	17	10	6	3	18
	H	m	31	-	5	5	4	1	2	2	12
		w	61	-	6	4	9	7	12	4	19
		i	92	-	11	9	13	8	14	6	31
LA Gymnasien/Sekundar- stufe II, allgemein- bildende Schulen	F	m	18	1	5	2	3	1	1	4	1
		w	32	2	-	5	9	7	2	3	4
		i	50	3	5	7	12	8	3	7	5
	H	m	18	1	3	1	3	1	2	4	3
		w	32	1	1	3	7	8	3	3	6
		i	50	2	4	4	10	9	5	7	9
LA Sonderschulen	F	m	2 550	387	389	432	397	385	240	136	184
		w	8 351	1 415	1 445	1 507	1 508	1 233	698	278	267
		i	10 901	1 802	1 834	1 939	1 905	1 618	938	414	451
	H	m	2 550	251	301	355	340	398	315	183	407
		w	8 351	925	1 038	1 239	1 333	1 339	1 067	529	881
		i	10 901	1 176	1 339	1 594	1 673	1 737	1 382	712	1 288
LA Berufliche Schulen/ Sekundarstufe II, berufliche Schulen	F	m	12	2	4	1	1	-	-	-	4
		w	27	7	10	4	-	2	3	-	1
		i	39	9	14	5	1	2	3	-	5
	H	m	12	1	1	1	-	1	-	-	8
		w	27	4	3	3	3	3	4	3	4
		i	39	5	4	4	3	4	4	3	12
LA Master	F	m	6	6	-	-	-	-	-	-	-
		w	11	11	-	-	-	-	-	-	-
		i	17	17	-	-	-	-	-	-	-
	H	m	6	-	-	-	2	1	1	-	2
		w	11	-	-	-	2	3	1	3	2
		i	17	-	-	-	4	4	2	3	4
Fachhochschulabschluss	F	m	5	-	2	1	-	1	-	1	-
		w	49	-	12	7	12	10	7	1	-
		i	54	-	14	8	12	11	7	2	-
	H	m	5	-	1	-	1	1	1	1	-
		w	49	1	10	6	10	11	7	-	4
		i	54	1	11	6	11	12	8	1	4
Bachelorabschluss	F	m	67	55	12	-	-	-	-	-	-
		w	328	240	88	-	-	-	-	-	-
		i	395	295	100	-	-	-	-	-	-
	H	m	67	46	14	4	1	2	-	-	-
		w	328	197	97	16	7	2	3	2	4
		i	395	243	111	20	8	4	3	2	4
Sonstiger Abschluss	F	m	113	46	13	9	19	17	4	2	3
		w	765	205	62	147	166	130	42	9	4
		i	878	251	75	156	185	147	46	11	7
	H	m	113	-	2	16	29	24	15	8	19
		w	765	3	3	223	195	183	80	31	47
		i	878	3	5	239	224	207	95	39	66
Studienbereich zusammen	F	m	3 042	515	484	487	463	436	270	148	239
		w	10 751	2 003	1 835	1 894	1 890	1 560	845	348	376
		i	13 793	2 518	2 319	2 381	2 353	1 996	1 115	496	615
	H	m	3 042	306	353	402	406	461	367	209	538
		w	10 751	1 196	1 282	1 671	1 723	1 696	1 314	671	1 198
		i	13 793	1 502	1 635	2 073	2 129	2 157	1 681	880	1 736

Wintersemester 2005/2006

4 Studierende insgesamt nach Fächergruppen, Studienbereichen des 1. Studienfachs, angestrebtem Abschluss, Fachsemestern und Hochschulsemestern

Fächergruppe ----- Studienbereich ----- Prüfungsgruppe F = Fachsemester, H = Hochschulsemester	Ge- schl.	Insgesamt	Davon im ... Semester								
			1. u. 2.	3. u. 4.	5. u. 6.	7. u. 8.	9. u. 10.	11. u. 12.	13. u. 14.	15. und höheren	
Sprach- und Kulturwissenschaften zusammen	F	m	126 379	29 434	23 451	20 216	15 389	12 128	7 932	5 133	12 696
		w	294 175	70 784	54 706	49 124	41 777	31 441	19 237	10 142	16 964
		i	420 554	100 218	78 157	69 340	57 166	43 569	27 169	15 275	29 660
	H	m	126 379	18 316	16 456	16 053	13 608	12 788	10 809	8 616	29 733
		w	294 175	49 912	43 418	40 176	37 998	33 518	26 121	18 398	44 634
		i	420 554	68 228	59 874	56 229	51 606	46 306	36 930	27 014	74 367
Sport											
Sport, Sportwissenschaft (STB)											
Diplom (U) und entsprechende Ab- schlussprüfungen	F	m	9 179	1 532	1 656	1 565	1 266	1 189	825	468	678
		w	5 018	779	836	803	812	743	558	214	273
		i	14 197	2 311	2 492	2 368	2 078	1 932	1 383	682	951
	H	m	9 179	1 187	1 446	1 437	1 156	1 163	994	626	1 170
		w	5 018	640	748	726	739	685	617	357	506
		i	14 197	1 827	2 194	2 163	1 895	1 848	1 611	983	1 676
Promotionen	F	m	409	73	81	67	42	31	20	12	83
		w	290	60	71	64	26	16	6	15	32
		i	699	133	152	131	68	47	26	27	115
	H	m	409	8	5	11	4	15	14	29	323
		w	290	5	12	9	6	10	9	25	214
		i	699	13	17	20	10	25	23	54	537
Staatliche Lehramtsprü- fungen (LA) Grund- und Hauptschulen/Primarstufe	F	m	647	155	153	106	87	60	31	14	41
		w	1 559	352	360	320	213	179	73	25	37
		i	2 206	507	513	426	300	239	104	39	78
	H	m	647	97	102	125	92	85	43	28	75
		w	1 559	270	320	314	204	215	98	54	84
		i	2 206	367	422	439	296	300	141	82	159
Stufenübergreifendes LA Sekundarstufe I/Grund- schulen bzw. Primarstufe	F	m	196	11	8	36	50	49	22	7	13
		w	364	23	21	91	122	69	26	5	7
		i	560	34	29	127	172	118	48	12	20
	H	m	196	5	5	26	48	54	19	13	26
		w	364	20	15	61	111	85	34	11	27
		i	560	25	20	87	159	139	53	24	53
LA Realschulen/ Sekundarstufe I	F	m	1 358	239	272	295	234	146	66	24	82
		w	893	159	206	185	157	90	39	15	42
		i	2 251	398	478	480	391	236	105	39	124
	H	m	1 358	156	215	266	217	179	110	63	152
		w	893	111	174	180	135	105	63	36	89
		i	2 251	267	389	446	352	284	173	99	241
Stufenübergreifendes LA Sekundarstufe II und I	F	m	9	-	2	1	3	1	-	1	1
		w	4	-	-	1	1	2	-	-	-
		i	13	-	2	2	4	3	-	1	1
	H	m	9	-	-	-	3	2	-	1	3
		w	4	-	-	-	-	4	-	-	-
		i	13	-	-	-	3	6	-	1	3
LA Gymnasien/Sekundar- stufe II, allgmein- bildende Schulen	F	m	3 959	582	682	722	573	483	341	201	375
		w	2 462	376	436	420	427	350	219	101	133
		i	6 421	958	1 118	1 142	1 000	833	560	302	508
	H	m	3 959	418	569	694	513	517	405	276	567
		w	2 462	291	376	358	357	364	291	167	258
		i	6 421	709	945	1 052	870	881	696	443	825

Wintersemester 2005/2006

4 Studierende insgesamt nach Fächergruppen, Studienbereichen des 1. Studienfachs, angestrebtem Abschluss, Fachsemestern und Hochschulsemestern

Fächergruppe ----- Studienbereich ----- Prüfungsgruppe F = Fachsemester, H = Hochschulsemester	Ge- schl.	Insgesamt	Davon im ... Semester								
			1. u. 2.	3. u. 4.	5. u. 6.	7. u. 8.	9. u. 10.	11. u. 12.	13. u. 14.	15. und höheren	
LA Sonderschulen	F	m	155	15	27	32	35	20	8	4	14
		w	148	19	22	42	34	18	4	6	3
		i	303	34	49	74	69	38	12	10	17
	H	m	155	10	23	22	34	23	16	7	20
		w	148	11	16	30	36	23	15	7	10
		i	303	21	39	52	70	46	31	14	30
LA Berufliche Schulen/ Sekundarstufe II, berufliche Schulen	F	m	111	12	27	32	18	10	2	2	8
		w	63	10	14	18	12	8	1	-	-
		i	174	22	41	50	30	18	3	2	8
	H	m	111	4	17	22	12	16	8	6	26
		w	63	3	8	13	12	8	5	7	7
		i	174	7	25	35	24	24	13	13	33
LA Master	F	m	12	9	2	1	-	-	-	-	-
		w	39	39	-	-	-	-	-	-	-
		i	51	48	2	1	-	-	-	-	-
	H	m	12	-	-	-	1	2	4	2	3
		w	39	-	-	-	36	3	-	-	-
		i	51	-	-	-	37	5	4	2	3
Bachelorabschluss	F	m	982	463	208	133	144	22	7	4	1
		w	800	390	183	121	90	9	4	3	-
		i	1782	853	391	254	234	31	11	7	1
	H	m	982	343	214	140	132	70	33	23	27
		w	800	330	176	128	102	33	13	8	10
		i	1782	673	390	268	234	103	46	31	37
Masterabschluss	F	m	55	29	20	6	-	-	-	-	-
		w	60	38	17	3	2	-	-	-	-
		i	115	67	37	9	2	-	-	-	-
	H	m	55	1	4	1	2	5	18	13	11
		w	60	3	1	-	7	16	26	4	3
		i	115	4	5	1	9	21	44	17	14
Sonstiger Abschluss	F	m	88	77	2	3	3	2	-	1	-
		w	84	59	15	5	3	-	1	1	-
		i	172	136	17	8	6	2	1	2	-
	H	m	88	84	2	2	-	-	-	-	-
		w	84	61	3	2	1	1	1	4	11
		i	172	145	5	4	1	1	1	4	11
Studienbereich zusammen	F	m	17 160	3 197	3 140	2 999	2 455	2 013	1 322	738	1 296
		w	11 784	2 304	2 181	2 073	1 899	1 484	931	385	527
		i	28 944	5 501	5 321	5 072	4 354	3 497	2 253	1 123	1 823
	H	m	17 160	2 313	2 602	2 746	2 214	2 131	1 664	1 087	2 403
		w	11 784	1 745	1 849	1 821	1 746	1 552	1 172	680	1 219
		i	28 944	4 058	4 451	4 567	3 960	3 683	2 836	1 767	3 622
Sport zusammen	F	m	17 160	3 197	3 140	2 999	2 455	2 013	1 322	738	1 296
		w	11 784	2 304	2 181	2 073	1 899	1 484	931	385	527
		i	28 944	5 501	5 321	5 072	4 354	3 497	2 253	1 123	1 823
	H	m	17 160	2 313	2 602	2 746	2 214	2 131	1 664	1 087	2 403
		w	11 784	1 745	1 849	1 821	1 746	1 552	1 172	680	1 219
		i	28 944	4 058	4 451	4 567	3 960	3 683	2 836	1 767	3 622

Wintersemester 2005/2006

4 Studierende insgesamt nach Fächergruppen, Studienbereichen des 1. Studienfachs, angestrebtem Abschluss, Fachsemestern und Hochschulsemestern

Fächergruppe ----- Studienbereich ----- Prüfungsgruppe F = Fachsemester, H = Hochschulsemester	Ge- schl.	Insgesamt	Davon im ... Semester								
			1. u. 2.	3. u. 4.	5. u. 6.	7. u. 8.	9. u. 10.	11. u. 12.	13. u. 14.	15. und höheren	
Rechts-, Wirtschafts- und Sozialwissenschaften											
Wirtschafts- und Gesellschaftslehre allgemein (STB)											
Diplom (U) und entsprechende Ab- schlussprüfungen	F	m	1 074	37	190	281	241	151	94	33	47
		w	1 015	28	206	283	240	115	80	30	33
		i	2 089	65	396	564	481	266	174	63	80
	H	m	1 074	24	128	240	220	155	130	57	120
		w	1 015	20	145	241	215	136	98	59	101
		i	2 089	44	273	481	435	291	228	116	221
Promotionen	F	m	123	18	21	19	12	9	4	2	38
		w	68	14	17	12	7	8	3	1	6
		i	191	32	38	31	19	17	7	3	44
	H	m	123	-	2	2	3	5	6	11	94
		w	68	1	4	2	4	6	6	5	40
		i	191	1	6	4	7	11	12	16	134
Staatliche Lehramtsprü- fungen (LA) Grund- und Hauptschulen/Primarstufe	F	m	115	16	14	19	20	24	4	4	14
		w	574	26	46	105	168	130	47	19	33
		i	689	42	60	124	188	154	51	23	47
	H	m	115	5	8	15	20	22	11	10	24
		w	574	15	33	84	142	142	66	31	61
		i	689	20	41	99	162	164	77	41	85
LA Realschulen/ Sekundarstufe I	F	m	39	12	11	13	2	-	-	1	-
		w	62	19	21	19	2	1	-	-	-
		i	101	31	32	32	4	1	-	1	-
	H	m	39	4	4	10	3	7	2	5	4
		w	62	7	11	14	7	5	11	1	6
		i	101	11	15	24	10	12	13	6	10
LA Gymnasien/Sekundar- stufe II, allgemein- bildende Schulen	F	m	57	17	17	10	9	3	1	-	-
		w	55	11	13	9	15	3	3	-	1
		i	112	28	30	19	24	6	4	-	1
	H	m	57	7	7	5	6	7	5	5	15
		w	55	3	5	6	5	5	4	3	24
		i	112	10	12	11	11	12	9	8	39
LA Sonderschulen	F	m	24	10	11	2	1	-	-	-	-
		w	48	30	12	1	-	2	2	-	1
		i	72	40	23	3	1	2	2	-	1
	H	m	24	6	11	6	1	-	-	-	-
		w	48	11	25	3	1	3	3	-	2
		i	72	17	36	9	2	3	3	-	2
LA Berufliche Schulen/ Sekundarstufe II, berufliche Schulen	F	m	2	-	-	-	1	-	-	-	1
		w	2	-	-	-	2	-	-	-	-
		i	4	-	-	-	3	-	-	-	1
	H	m	2	-	-	-	-	-	-	-	2
		w	2	-	-	-	-	-	-	-	2
		i	4	-	-	-	-	-	-	-	4
Fachhochschulabschluss	F	m	295	55	69	60	65	31	13	2	-
		w	397	94	82	76	76	60	7	2	-
		i	692	149	151	136	141	91	20	4	-
	H	m	295	68	62	49	47	49	7	2	11
		w	397	109	65	80	79	46	10	4	4
		i	692	177	127	129	126	95	17	6	15



Wintersemester 2005/2006

4 Studierende insgesamt nach Fächergruppen, Studienbereichen des 1. Studienfachs, angestrebtem Abschluss, Fachsemestern und Hochschulsemestern

Fächergruppe ----- Studienbereich ----- Prüfungsgruppe F = Fachsemester, H = Hochschulsemester	Ge- schl.	Insgesamt	Davon im ... Semester								
			1. u. 2.	3. u. 4.	5. u. 6.	7. u. 8.	9. u. 10.	11. u. 12.	13. u. 14.	15. und höheren	
Bachelorabschluss	F	m	947	514	259	90	47	30	2	5	-
		w	1 412	687	414	153	115	41	-	2	-
		i	2 359	1 201	673	243	162	71	2	7	-
	H	m	947	403	248	120	78	43	16	15	24
		w	1 412	589	381	185	143	61	27	12	14
		i	2 359	992	629	305	221	104	43	27	38
Masterabschluss	F	m	191	88	77	14	3	4	3	-	2
		w	310	165	92	33	4	8	4	3	1
		i	501	253	169	47	7	12	7	3	3
	H	m	191	30	30	7	16	29	20	16	43
		w	310	65	44	23	34	36	33	29	46
		i	501	95	74	30	50	65	53	45	89
Sonstiger Abschluss	F	m	181	122	55	2	1	1	-	-	-
		w	204	155	49	-	-	-	-	-	-
		i	385	277	104	2	1	1	-	-	-
	H	m	181	14	1	-	-	2	36	55	73
		w	204	27	2	1	1	-	40	61	72
		i	385	41	3	1	1	2	76	116	145
Studienbereich zusammen	F	m	3 048	889	724	510	402	253	121	47	102
		w	4 147	1 229	952	691	629	368	146	57	75
		i	7 195	2 118	1 676	1 201	1 031	621	267	104	177
	H	m	3 048	561	501	454	394	319	233	176	410
		w	4 147	847	715	639	631	440	298	205	372
		i	7 195	1 408	1 216	1 093	1 025	759	531	381	782
Regionalwissenschaften (STB)											
Diplom (U) und entsprechende Ab- schlussprüfungen	F	m	156	10	29	42	20	18	10	11	16
		w	407	37	78	77	60	50	47	22	36
		i	563	47	107	119	80	68	57	33	52
	H	m	156	3	13	25	24	16	16	16	43
		w	407	7	44	55	53	43	53	44	108
		i	563	10	57	80	77	59	69	60	151
Promotionen	F	m	5	2	1	1	-	1	-	-	-
		w	5	-	3	-	1	1	-	-	-
		i	10	2	4	1	1	2	-	-	-
	H	m	5	-	1	-	-	1	1	-	2
		w	5	-	1	-	-	-	-	-	4
		i	10	-	2	-	-	1	1	-	6
Bachelorabschluss	F	m	142	103	20	16	3	-	-	-	-
		w	294	198	57	29	10	-	-	-	-
		i	436	301	77	45	13	-	-	-	-
	H	m	142	62	21	24	15	7	7	1	5
		w	294	140	62	47	26	4	6	3	6
		i	436	202	83	71	41	11	13	4	11
Masterabschluss	F	m	101	46	43	8	-	1	1	1	1
		w	255	118	66	35	10	11	5	4	6
		i	356	164	109	43	10	12	6	5	7
	H	m	101	18	17	5	9	5	14	12	21
		w	255	50	30	25	28	25	29	13	55
		i	356	68	47	30	37	30	43	25	76
Sonstiger Abschluss	F	m	3	1	1	-	-	-	1	-	-
		w	7	1	3	1	-	1	-	1	-
		i	10	2	4	1	-	1	1	1	-
	H	m	3	3	-	-	-	-	-	-	-
		w	7	4	1	-	-	-	-	-	2
		i	10	7	1	-	-	-	-	-	2

Wintersemester 2005/2006

4 Studierende insgesamt nach Fächergruppen, Studienbereichen des 1. Studienfachs, angestrebtem Abschluss, Fachsemestern und Hochschulsemestern

Fächergruppe ----- Studienbereich ----- Prüfungsgruppe F = Fachsemester, H = Hochschulsemester	Ge- schl.	Insgesamt	Davon im ... Semester									
			1. u. 2.	3. u. 4.	5. u. 6.	7. u. 8.	9. u. 10.	11. u. 12.	13. u. 14.	15. und höheren		
Studienbereich zusammen	F	m	407	162	94	67	23	20	12	12	17	
		w	968	354	207	142	81	63	52	27	42	
		i	1 375	516	301	209	104	83	64	39	59	
	H	m	407	86	52	54	48	29	38	29	71	
		w	968	201	138	127	107	72	88	60	175	
		i	1 375	287	190	181	155	101	126	89	246	
Politikwissenschaften (STB)												
Diplom (U) und entsprechende Ab- schlussprüfungen	F	m	13 469	2 245	2 265	2 412	2 099	1 472	1 099	771	1 106	
		w	8 715	1 471	1 507	1 554	1 442	1 105	728	413	495	
		i	22 184	3 716	3 772	3 966	3 541	2 577	1 827	1 184	1 601	
	H	m	13 469	1 564	1 699	1 972	1 764	1 590	1 410	1 137	2 333	
		w	8 715	1 027	1 132	1 216	1 186	1 147	1 030	754	1 223	
		i	22 184	2 591	2 831	3 188	2 950	2 737	2 440	1 891	3 556	
Promotionen	F	m	990	242	203	125	87	41	35	32	225	
		w	713	203	150	104	61	27	21	26	121	
		i	1 703	445	353	229	148	68	56	58	346	
	H	m	990	18	16	20	22	28	44	108	734	
		w	713	19	20	23	25	29	45	85	467	
		i	1 703	37	36	43	47	57	89	193	1 201	
Staatliche Lehramtsprü- fungen (LA) Grund- und Hauptschulen/Primarstufe												
	F	w	5	5	-	-	-	-	-	-	-	
		i	5	5	-	-	-	-	-	-	-	
		H	w	5	-	-	-	-	2	1	1	1
	i	5	-	-	-	-	2	1	1	1		
	Stufenübergreifendes LA Sekundarstufe I/Grund- schulen bzw. Primarstufe											
		F	m	5	1	-	1	-	-	3	-	-
w			6	-	1	1	-	1	1	-	2	
i			11	1	1	2	-	1	4	-	2	
H		m	5	-	-	-	-	-	2	-	3	
		w	6	-	-	1	1	-	2	-	2	
		i	11	-	-	1	1	-	4	-	5	
LA Realschulen/ Sekundarstufe I												
	F	m	28	4	12	7	2	1	-	-	2	
		w	34	9	7	13	3	-	-	-	2	
		i	62	13	19	20	5	1	-	-	4	
	H	m	28	-	7	7	2	5	1	-	6	
		w	34	5	4	12	2	4	1	-	6	
		i	62	5	11	19	4	9	2	-	12	
LA Gymnasien/Sekundar- stufe II, allgemein- bildende Schulen												
	F	m	268	30	54	53	36	35	22	11	27	
		w	148	27	23	32	26	19	12	3	6	
		i	416	57	77	85	62	54	34	14	33	
	H	m	268	12	31	44	34	29	37	26	55	
		w	148	16	27	22	19	14	16	10	24	
		i	416	28	58	66	53	43	53	36	79	
LA Berufliche Schulen/ Sekundarstufe II, berufliche Schulen												
	F	m	8	-	-	-	1	5	-	-	2	
		w	4	3	-	-	-	1	-	-	-	
		i	12	3	-	-	1	6	-	-	2	
	H	m	8	-	-	-	1	-	1	-	6	
		w	4	-	-	-	-	-	1	-	3	
		i	12	-	-	-	1	-	2	-	9	

Wintersemester 2005/2006

4 Studierende insgesamt nach Fächergruppen, Studienbereichen des 1. Studienfachs, angestrebtem Abschluss, Fachsemestern und Hochschulsemestern

Fächergruppe ----- Studienbereich ----- Prüfungsgruppe F = Fachsemester, H = Hochschulsemester	Ge- schl.	Insgesamt	Davon im ... Semester									
			1. u. 2.	3. u. 4.	5. u. 6.	7. u. 8.	9. u. 10.	11. u. 12.	13. u. 14.	15. und höheren		
LA Master	F	m	26	10	15	1	-	-	-	-	-	-
		w	1	-	1	-	-	-	-	-	-	-
		i	27	10	16	1	-	-	-	-	-	-
	H	m	26	-	-	-	5	5	6	6	4	4
		w	1	-	-	-	-	-	1	-	-	-
		i	27	-	-	-	5	5	7	6	4	4
Fachhochschulabschluss	F	m	28	-	-	-	16	12	-	-	-	-
		w	21	-	-	-	12	9	-	-	-	-
		i	49	-	-	-	28	21	-	-	-	-
	H	m	28	1	-	-	12	8	1	3	3	3
		w	21	2	-	-	8	10	-	-	1	1
		i	49	3	-	-	20	18	1	3	4	4
Bachelorabschluss	F	m	2 323	1 163	660	415	80	4	1	-	-	-
		w	1 631	830	460	271	65	3	1	-	1	1
		i	3 954	1 993	1 120	686	145	7	2	-	-	1
	H	m	2 323	735	537	380	200	140	92	60	179	179
		w	1 631	554	403	236	147	82	53	39	117	117
		i	3 954	1 289	940	616	347	222	145	99	296	296
Masterabschluss	F	m	190	112	50	28	-	-	-	-	-	-
		w	235	145	55	35	-	-	-	-	-	-
		i	425	257	105	63	-	-	-	-	-	-
	H	m	190	52	22	20	26	18	16	13	23	23
		w	235	56	30	26	34	27	28	13	21	21
		i	425	108	52	46	60	45	44	26	44	44
Sonstiger Abschluss	F	m	265	195	26	18	11	7	7	1	-	-
		w	377	284	21	43	21	7	1	-	-	-
		i	642	479	47	61	32	14	8	1	-	-
	H	m	265	209	26	7	2	2	5	3	11	11
		w	377	333	23	5	2	1	4	5	4	4
		i	642	542	49	12	4	3	9	8	15	15
Studienbereich zusammen	F	m	17 600	4 002	3 285	3 060	2 332	1 577	1 167	815	1 362	1 362
		w	11 890	2 977	2 225	2 053	1 630	1 172	764	442	627	627
		i	29 490	6 979	5 510	5 113	3 962	2 749	1 931	1 257	1 989	1 989
	H	m	17 600	2 591	2 338	2 450	2 068	1 825	1 615	1 356	3 357	3 357
		w	11 890	2 012	1 639	1 541	1 424	1 316	1 182	907	1 869	1 869
		i	29 490	4 603	3 977	3 991	3 492	3 141	2 797	2 263	5 226	5 226
Sozialwissenschaften (STB)												
Diplom (U) und entsprechende Ab- schlussprüfungen	F	m	10 832	1 657	1 758	1 839	1 681	1 246	935	554	1 162	1 162
		w	15 391	2 351	2 321	2 802	2 623	2 213	1 421	719	941	941
		i	26 223	4 008	4 079	4 641	4 304	3 459	2 356	1 273	2 103	2 103
	H	m	10 832	1 219	1 361	1 545	1 435	1 210	1 099	832	2 131	2 131
		w	15 391	1 826	1 951	2 329	2 211	2 099	1 697	1 202	2 076	2 076
		i	26 223	3 045	3 312	3 874	3 646	3 309	2 796	2 034	4 207	4 207
Promotionen	F	m	923	178	157	114	64	38	37	36	299	299
		w	936	216	180	108	82	44	43	30	233	233
		i	1 859	394	337	222	146	82	80	66	532	532
	H	m	923	18	15	16	13	23	38	54	746	746
		w	936	20	24	20	23	20	38	71	720	720
		i	1 859	38	39	36	36	43	76	125	1 466	1 466

Wintersemester 2005/2006

4 Studierende insgesamt nach Fächergruppen, Studienbereichen des 1. Studienfachs, angestrebtem Abschluss, Fachsemestern und Hochschulsemestern

Fächergruppe ----- Studienbereich ----- Prüfungsgruppe F = Fachsemester, H = Hochschulsemester	Ge- schl.	Insgesamt	Davon im ... Semester								
			1. u. 2.	3. u. 4.	5. u. 6.	7. u. 8.	9. u. 10.	11. u. 12.	13. u. 14.	15. und höheren	
Staatliche Lehramtsprü- fungen (LA) Grund- und Hauptschulen/Primarstufe	F	m	279	77	59	66	38	24	7	-	8
		w	842	192	173	205	140	104	16	5	7
		i	1 121	269	232	271	178	128	23	5	15
	H	m	279	32	44	52	39	36	27	11	38
		w	842	117	151	185	139	130	39	29	52
		i	1 121	149	195	237	178	166	66	40	90
Stufenübergreifendes LA Sekundarstufe I/Grund- schulen bzw. Primarstufe	F	m	2	-	-	1	1	-	-	-	-
		w	3	1	-	1	1	-	-	-	-
		i	5	1	-	2	2	-	-	-	-
	H	m	2	-	-	-	1	-	1	-	-
		w	3	1	-	-	1	-	-	-	1
		i	5	1	-	-	2	-	1	-	1
LA Realschulen/ Sekundarstufe I	F	m	300	87	63	51	55	18	6	10	10
		w	375	116	87	64	54	23	14	8	9
		i	675	203	150	115	109	41	20	18	19
	H	m	300	46	37	40	40	37	25	22	53
		w	375	83	55	36	59	40	34	21	47
		i	675	129	92	76	99	77	59	43	100
LA Gymnasien/Sekundar- stufe II, allgemein- bildende Schulen	F	m	1 021	221	193	161	147	113	70	41	75
		w	716	172	117	122	97	79	57	33	39
		i	1 737	393	310	283	244	192	127	74	114
	H	m	1 021	135	153	149	112	119	94	66	193
		w	716	120	86	87	97	55	73	65	133
		i	1 737	255	239	236	209	174	167	131	326
LA Sonderschulen	F	m	10	3	3	2	1	1	-	-	-
		w	3	1	-	1	-	-	1	-	-
		i	13	4	3	3	1	1	1	-	-
	H	m	10	-	2	3	-	2	2	-	1
		w	3	-	-	1	-	-	1	1	-
		i	13	-	2	4	-	2	3	1	1
LA Berufliche Schulen/ Sekundarstufe II, berufliche Schulen	F	m	48	5	5	6	13	7	2	2	8
		w	63	1	-	6	22	16	6	2	10
		i	111	6	5	12	35	23	8	4	18
	H	m	48	1	4	2	6	1	4	5	25
		w	63	-	-	1	1	5	15	9	32
		i	111	1	4	3	7	6	19	14	57
LA Master	F	m	1	1	-	-	-	-	-	-	-
		w	7	7	-	-	-	-	-	-	-
		i	8	8	-	-	-	-	-	-	-
	H	m	1	-	-	-	1	-	-	-	-
		w	7	-	-	-	6	1	-	-	-
		i	8	-	-	-	7	1	-	-	-
Fachhochschulabschluss	F	m	13	-	-	4	4	2	1	2	-
		w	15	-	-	4	3	3	1	2	2
		i	28	-	-	8	7	5	2	4	2
	H	m	13	-	-	-	-	-	2	1	10
		w	15	-	-	-	-	-	-	3	12
		i	28	-	-	-	-	-	2	4	22

Wintersemester 2005/2006

4 Studierende insgesamt nach Fächergruppen, Studienbereichen des 1. Studienfachs, angestrebtem Abschluss, Fachsemestern und Hochschulsemestern

Fächergruppe ----- Studienbereich ----- Prüfungsgruppe F = Fachsemester, H = Hochschulsemester	Ge- schl.	Insgesamt	Davon im ... Semester								
			1. u. 2.	3. u. 4.	5. u. 6.	7. u. 8.	9. u. 10.	11. u. 12.	13. u. 14.	15. und höheren	
Bachelorabschluss	F	m	2 044	852	567	416	177	22	8	2	-
		w	3 075	1 333	844	593	260	37	7	1	-
		i	5 119	2 185	1 411	1 009	437	59	15	3	-
	H	m	2 044	638	467	406	222	122	68	37	84
		w	3 075	1 115	748	543	357	138	70	45	59
		i	5 119	1 753	1 215	949	579	260	138	82	143
Masterabschluss	F	m	197	83	60	35	15	2	1	-	1
		w	364	191	111	57	5	-	-	-	-
		i	561	274	171	92	20	2	1	-	1
	H	m	197	23	21	9	30	39	28	20	27
		w	364	50	35	14	62	62	63	47	31
		i	561	73	56	23	92	101	91	67	58
Sonstiger Abschluss	F	m	112	55	13	33	4	5	-	-	2
		w	232	126	32	47	13	6	3	2	3
		i	344	181	45	80	17	11	3	2	5
	H	m	112	92	5	4	2	1	1	1	6
		w	232	194	17	-	3	1	1	3	13
		i	344	286	22	4	5	2	2	4	19
Studienbereich zusammen	F	m	15 782	3 219	2 878	2 728	2 200	1 478	1 067	647	1 565
		w	22 022	4 707	3 865	4 010	3 300	2 525	1 569	802	1 244
		i	37 804	7 926	6 743	6 738	5 500	4 003	2 636	1 449	2 809
	H	m	15 782	2 204	2 109	2 226	1 901	1 590	1 389	1 049	3 314
		w	22 022	3 526	3 067	3 216	2 959	2 551	2 031	1 496	3 176
		i	37 804	5 730	5 176	5 442	4 860	4 141	3 420	2 545	6 490
Sozialwesen (STB)											
Diplom (U) und entsprechende Ab- schlussprüfungen	F	m	1 126	157	156	207	193	101	104	58	150
		w	3 446	477	570	621	653	466	280	142	237
		i	4 572	634	726	828	846	567	384	200	387
	H	m	1 126	83	87	141	146	111	137	83	338
		w	3 446	315	414	453	534	459	377	255	639
		i	4 572	398	501	594	680	570	514	338	977
Promotionen	F	m	33	5	12	10	1	2	-	2	1
		w	40	10	11	5	9	-	1	2	2
		i	73	15	23	15	10	2	1	4	3
	H	m	33	-	3	-	1	3	-	2	24
		w	40	1	-	-	2	-	3	4	30
		i	73	1	3	-	3	3	3	6	54
LA Gymnasien/Sekundar- stufe II, allgemein- bildende Schulen	F	m	10	9	1	-	-	-	-	-	-
		w	26	22	4	-	-	-	-	-	-
		i	36	31	5	-	-	-	-	-	-
	H	m	10	6	2	-	1	1	-	-	-
		w	26	15	2	3	4	1	-	1	-
		i	36	21	4	3	5	2	-	1	-
LA Berufliche Schulen/ Sekundarstufe II, berufliche Schulen	F	m	237	42	46	27	41	35	29	10	7
		w	725	125	125	136	116	120	61	19	23
		i	962	167	171	163	157	155	90	29	30
	H	m	237	19	23	32	34	38	31	24	36
		w	725	80	86	111	109	104	91	47	97
		i	962	99	109	143	143	142	122	71	133

Wintersemester 2005/2006

4 Studierende insgesamt nach Fächergruppen, Studienbereichen des 1. Studienfachs, angestrebtem Abschluss, Fachsemestern und Hochschulsemestern

Fächergruppe ----- Studienbereich ----- Prüfungsgruppe F = Fachsemester, H = Hochschulsemester	Ge- schl.	Insgesamt	Davon im ... Semester								
			1. u. 2.	3. u. 4.	5. u. 6.	7. u. 8.	9. u. 10.	11. u. 12.	13. u. 14.	15. und höheren	
Fachhochschulabschluss	F	m	10 365	1 944	2 221	2 152	1 766	1 157	476	192	457
		w	34 184	6 866	7 442	7 437	6 614	3 784	1 056	384	601
		i	44 549	8 810	9 663	9 589	8 380	4 941	1 532	576	1 058
	H	m	10 365	1 426	1 851	1 894	1 730	1 334	683	408	1 039
		w	34 184	5 719	6 676	6 825	6 370	4 342	1 730	815	1 707
		i	44 549	7 145	8 527	8 719	8 100	5 676	2 413	1 223	2 746
Bachelorabschluss	F	m	1 118	800	241	66	9	1	1	-	-
		w	3 705	2 694	761	210	36	2	1	1	-
		i	4 823	3 494	1 002	276	45	3	2	1	-
	H	m	1 118	618	257	118	42	24	14	14	31
		w	3 705	2 366	781	277	95	54	33	31	68
		i	4 823	2 984	1 038	395	137	78	47	45	99
Masterabschluss	F	m	213	68	86	51	2	5	1	-	-
		w	472	184	191	85	10	2	-	-	-
		i	685	252	277	136	12	7	1	-	-
	H	m	213	11	18	8	8	21	54	30	63
		w	472	28	32	7	31	79	102	71	122
		i	685	39	50	15	39	100	156	101	185
Sonstiger Abschluss	F	m	137	45	21	18	22	8	6	2	15
		w	252	115	57	36	13	17	3	4	7
		i	389	160	78	54	35	25	9	6	22
	H	m	137	29	6	4	3	4	12	13	66
		w	252	74	21	11	13	18	25	23	67
		i	389	103	27	15	16	22	37	36	133
Studienbereich zusammen	F	m	13 239	3 070	2 784	2 531	2 034	1 309	617	264	630
		w	42 850	10 493	9 161	8 530	7 451	4 391	1 402	552	870
		i	56 089	13 563	11 945	11 061	9 485	5 700	2 019	816	1 500
	H	m	13 239	2 192	2 247	2 197	1 965	1 536	931	574	1 597
		w	42 850	8 598	8 012	7 687	7 158	5 057	2 361	1 247	2 730
		i	56 089	10 790	10 259	9 884	9 123	6 593	3 292	1 821	4 327
Rechtswissenschaft (STB)											
Diplom (U) und entsprechende Ab- schlussprüfungen	F	m	37 731	6 419	6 005	5 921	5 456	4 582	3 137	1 932	4 279
		w	41 274	7 920	6 787	6 329	6 398	5 340	3 702	1 995	2 803
		i	79 005	14 339	12 792	12 250	11 854	9 922	6 839	3 927	7 082
	H	m	37 731	5 246	5 394	5 356	4 954	4 949	3 801	2 349	5 682
		w	41 274	6 814	6 323	5 627	5 924	5 538	4 284	2 596	4 168
		i	79 005	12 060	11 717	10 983	10 878	10 487	8 085	4 945	9 850
Promotionen	F	m	4 150	837	723	474	214	146	206	341	1 209
		w	2 738	605	535	303	152	87	150	207	699
		i	6 888	1 442	1 258	777	366	233	356	548	1 908
	H	m	4 150	33	52	61	70	109	382	657	2 786
		w	2 738	28	40	54	73	77	223	455	1 788
		i	6 888	61	92	115	143	186	605	1 112	4 574
LA Berufliche Schulen/ Sekundarstufe II, berufliche Schulen	F	m	11	-	-	-	3	-	2	3	3
		w	11	-	-	-	6	3	-	1	1
		i	22	-	-	-	9	3	2	4	4
	H	m	11	-	-	-	-	-	1	-	10
		w	11	-	-	-	2	1	2	-	6
		i	22	-	-	-	2	1	3	-	16
Fachhochschulabschluss	F	m	2 333	355	567	586	459	233	79	33	21
		w	2 656	406	562	664	576	322	89	32	5
		i	4 989	761	1 129	1 250	1 035	555	168	65	26
	H	m	2 333	298	407	482	364	277	142	82	281
		w	2 656	343	454	539	514	333	149	82	242
		i	4 989	641	861	1 021	878	610	291	164	523

Wintersemester 2005/2006

4 Studierende insgesamt nach Fächergruppen, Studienbereichen des 1. Studienfachs, angestrebtem Abschluss, Fachsemestern und Hochschulsemestern

Fächergruppe ----- Studienbereich ----- Prüfungsgruppe F = Fachsemester, H = Hochschulsemester	Ge- schl.	Insgesamt	Davon im ... Semester								
			1. u. 2.	3. u. 4.	5. u. 6.	7. u. 8.	9. u. 10.	11. u. 12.	13. u. 14.	15. und höheren	
Bachelorabschluss	F	m	2 683	1 569	688	242	100	67	14	-	3
		w	2 704	1 610	687	266	93	35	10	2	1
		i	5 387	3 179	1 375	508	193	102	24	2	4
	H	m	2 683	683	492	304	280	236	117	109	462
		w	2 704	908	520	321	245	156	107	78	369
		i	5 387	1 591	1 012	625	525	392	224	187	831
Masterabschluss	F	m	516	420	75	19	2	-	-	-	-
		w	365	251	81	30	3	-	-	-	-
		i	881	671	156	49	5	-	-	-	-
	H	m	516	92	17	9	29	68	81	71	149
		w	365	73	29	22	31	43	39	38	90
		i	881	165	46	31	60	111	120	109	239
Sonstiger Abschluss	F	m	782	437	121	109	44	32	15	6	18
		w	1 133	650	182	169	73	29	16	6	8
		i	1 915	1 087	303	278	117	61	31	12	26
	H	m	782	401	39	22	25	18	31	43	203
		w	1 133	681	89	40	34	22	41	39	187
		i	1 915	1 082	128	62	59	40	72	82	390
Studienbereich zusammen	F	m	48 206	10 037	8 179	7 351	6 278	5 060	3 453	2 315	5 533
		w	50 881	11 442	8 834	7 761	7 301	5 816	3 967	2 243	3 517
		i	99 087	21 479	17 013	15 112	13 579	10 876	7 420	4 558	9 050
	H	m	48 206	6 753	6 401	6 234	5 722	5 657	4 555	3 311	9 573
		w	50 881	8 847	7 455	6 603	6 823	6 170	4 845	3 288	6 850
		i	99 087	15 600	13 856	12 837	12 545	11 827	9 400	6 599	16 423
Verwaltungswissenschaft (STB)											
Diplom (U) und entsprechende Ab- schlussprüfungen	F	m	2 431	567	378	341	356	266	194	118	211
		w	909	221	115	139	176	99	92	30	37
		i	3 340	788	493	480	532	365	286	148	248
	H	m	2 431	422	360	262	311	257	283	198	338
		w	909	141	112	85	136	121	105	97	112
		i	3 340	563	472	347	447	378	388	295	450
Promotionen	F	m	78	31	23	11	6	4	2	-	1
		w	45	20	14	3	6	2	-	-	-
		i	123	51	37	14	12	6	2	-	1
	H	m	78	3	1	1	3	5	7	9	49
		w	45	2	4	2	2	1	3	7	24
		i	123	5	5	3	5	6	10	16	73
Fachhochschulabschluss	F	m	16 961	4 700	5 352	5 868	826	159	33	4	19
		w	17 194	4 699	4 944	6 199	1 089	209	42	8	4
		i	34 155	9 399	10 296	12 067	1 915	368	75	12	23
	H	m	16 961	4 330	5 016	5 648	1 014	383	195	131	244
		w	17 194	4 382	4 692	6 062	1 231	355	178	101	193
		i	34 155	8 712	9 708	11 710	2 245	738	373	232	437
Bachelorabschluss	F	m	422	200	149	73	-	-	-	-	-
		w	438	246	158	34	-	-	-	-	-
		i	860	446	307	107	-	-	-	-	-
	H	m	422	161	130	107	12	8	2	1	1
		w	438	217	140	62	11	2	4	1	1
		i	860	378	270	169	23	10	6	2	2
Masterabschluss	F	m	205	137	64	4	-	-	-	-	-
		w	236	140	91	5	-	-	-	-	-
		i	441	277	155	9	-	-	-	-	-
	H	m	205	26	15	11	52	50	13	11	27
		w	236	54	22	6	48	40	25	5	36
		i	441	80	37	17	100	90	38	16	63

Wintersemester 2005/2006

4 Studierende insgesamt nach Fächergruppen, Studienbereichen des 1. Studienfachs, angestrebtem Abschluss, Fachsemestern und Hochschulsemestern

Fächergruppe ----- Studienbereich ----- Prüfungsgruppe F = Fachsemester, H = Hochschulsemester	Ge- schl.	Insgesamt	Davon im ... Semester								
			1. u. 2.	3. u. 4.	5. u. 6.	7. u. 8.	9. u. 10.	11. u. 12.	13. u. 14.	15. und höheren	
Sonstiger Abschluss	F	m	242	231	8	2	-	-	1	-	-
		w	213	204	8	1	-	-	-	-	-
		i	455	435	16	3	-	-	1	-	-
	H	m	242	40	7	4	24	36	53	29	49
		w	213	32	4	2	19	32	45	40	39
		i	455	72	11	6	43	68	98	69	88
Studienbereich zusammen	F	m	20 339	5 866	5 974	6 299	1 188	429	230	122	231
		w	19 035	5 530	5 330	6 381	1 271	310	134	38	41
		i	39 374	11 396	11 304	12 680	2 459	739	364	160	272
	H	m	20 339	4 982	5 529	6 033	1 416	739	553	379	708
		w	19 035	4 828	4 974	6 219	1 447	551	360	251	405
		i	39 374	9 810	10 503	12 252	2 863	1 290	913	630	1 113
Wirtschaftswissenschaften (STB)											
Diplom (U) und entsprechende Ab- schlussprüfungen	F	m	77 656	14 026	14 198	13 949	11 686	9 808	5 896	2 933	5 160
		w	58 583	10 677	11 148	10 678	9 588	7 762	4 508	1 961	2 261
		i	136 239	24 703	25 346	24 627	21 274	17 570	10 404	4 894	7 421
	H	m	77 656	10 485	11 903	11 927	10 454	10 282	7 905	4 575	10 125
		w	58 583	8 453	9 727	9 127	8 858	7 819	6 078	3 456	5 065
		i	136 239	18 938	21 630	21 054	19 312	18 101	13 983	8 031	15 190
Promotionen	F	m	3 711	788	634	559	288	183	162	166	931
		w	1 566	359	298	232	132	85	68	74	318
		i	5 277	1 147	932	791	420	268	230	240	1 249
	H	m	3 711	81	63	54	67	145	328	497	2 476
		w	1 566	43	39	34	30	67	150	220	983
		i	5 277	124	102	88	97	212	478	717	3 459
Staatliche Lehramtsprü- fungen (LA) Grund- und Hauptschulen/Primarstufe	F	m	138	41	35	25	16	10	3	2	6
		w	236	88	59	41	33	9	3	1	2
		i	374	129	94	66	49	19	6	3	8
	H	m	138	15	24	10	28	19	6	8	28
		w	236	62	45	34	38	25	9	6	17
		i	374	77	69	44	66	44	15	14	45
Stufenübergreifendes LA Sekundarstufe I/Grund- schulen bzw. Primarstufe	F	m	121	-	2	76	14	16	8	1	4
		w	115	1	-	71	23	15	4	-	1
		i	236	1	2	147	37	31	12	1	5
	H	m	121	-	-	64	15	15	9	5	13
		w	115	-	1	50	26	19	8	3	8
		i	236	-	1	114	41	34	17	8	21
LA Realschulen/ Sekundarstufe I	F	m	287	55	65	67	45	34	13	4	4
		w	362	74	88	87	58	23	11	8	13
		i	649	129	153	154	103	57	24	12	17
	H	m	287	23	38	31	39	48	33	26	49
		w	362	38	45	54	55	44	35	30	61
		i	649	61	83	85	94	92	68	56	110
LA Gymnasien/Sekundar- stufe II, allgemein- bildende Schulen	F	m	103	24	14	38	12	8	6	1	-
		w	76	24	14	20	9	4	3	-	2
		i	179	48	28	58	21	12	9	1	2
	H	m	103	15	10	16	14	16	17	8	7
		w	76	17	10	5	5	11	8	6	14
		i	179	32	20	21	19	27	25	14	21



Wintersemester 2005/2006

4 Studierende insgesamt nach Fächergruppen, Studienbereichen des 1. Studienfachs, angestrebtem Abschluss, Fachsemestern und Hochschulsesemestern

Fächergruppe ----- Studienbereich ----- Prüfungsgruppe F = Fachsemester, H = Hochschulsesemester	Ge- schl.	Insgesamt	Davon im ... Semester								
			1. u. 2.	3. u. 4.	5. u. 6.	7. u. 8.	9. u. 10.	11. u. 12.	13. u. 14.	15. und höheren	
LA Sonderschulen	F	m	34	3	2	7	4	-	8	2	8
		w	148	5	1	15	24	26	33	19	25
		i	182	8	3	22	28	26	41	21	33
	H	m	34	1	1	5	5	-	9	2	11
		w	148	3	1	13	18	26	27	19	41
		i	182	4	2	18	23	26	36	21	52
LA Berufliche Schulen/ Sekundarstufe II, berufliche Schulen	F	m	1 033	195	154	210	144	153	69	29	79
		w	1 146	245	196	234	185	147	77	28	34
		i	2 179	440	350	444	329	300	146	57	113
	H	m	1 033	116	101	153	135	148	117	75	188
		w	1 146	167	162	193	160	138	109	73	144
		i	2 179	283	263	346	295	286	226	148	332
Fachhochschulabschluss	F	m	52 979	10 115	10 885	11 029	9 504	5 690	2 563	1 204	1 989
		w	51 950	9 377	10 455	11 038	10 491	6 540	2 319	759	971
		i	104 929	19 492	21 340	22 067	19 995	12 230	4 882	1 963	2 960
	H	m	52 979	8 506	9 128	9 818	8 472	6 421	3 758	2 209	4 667
		w	51 950	8 628	9 321	10 095	9 602	6 974	3 424	1 500	2 406
		i	104 929	17 134	18 449	19 913	18 074	13 395	7 182	3 709	7 073
Bachelorabschluss	F	m	15 453	8 850	3 837	1 876	631	199	39	14	7
		w	15 342	8 504	3 822	2 129	661	160	47	9	10
		i	30 795	17 354	7 659	4 005	1 292	359	86	23	17
	H	m	15 453	7 098	3 850	2 237	1 066	539	290	135	238
		w	15 342	7 483	3 832	2 162	1 035	404	205	82	139
		i	30 795	14 581	7 682	4 399	2 101	943	495	217	377
Masterabschluss	F	m	4 991	2 490	1 590	607	154	88	47	10	5
		w	3 702	1 789	1 187	515	122	53	28	4	4
		i	8 693	4 279	2 777	1 122	276	141	75	14	9
	H	m	4 991	850	590	357	421	680	683	545	865
		w	3 702	736	555	358	372	457	439	301	484
		i	8 693	1 586	1 145	715	793	1 137	1 122	846	1 349
Sonstiger Abschluss	F	m	2 027	1 104	329	228	123	70	37	22	114
		w	2 260	1 336	281	274	134	68	44	25	98
		i	4 287	2 440	610	502	257	138	81	47	212
	H	m	2 027	1 092	133	63	57	63	83	120	416
		w	2 260	1 363	137	79	61	58	95	129	338
		i	4 287	2 455	270	142	118	121	178	249	754
Studienbereich zusammen	F	m	158 533	37 691	31 745	28 671	22 621	16 259	8 851	4 388	8 307
		w	135 486	32 479	27 549	25 334	21 460	14 892	7 145	2 888	3 739
		i	294 019	70 170	59 294	54 005	44 081	31 151	15 996	7 276	12 046
	H	m	158 533	28 282	25 841	24 735	20 773	18 376	13 238	8 205	19 083
		w	135 486	26 993	23 875	22 204	20 260	16 042	10 587	5 825	9 700
		i	294 019	55 275	49 716	46 939	41 033	34 418	23 825	14 030	28 783
Wirtschaftsingenieurwesen (STB)  Diplom (U) und entsprechende Ab- schlussprüfungen	F	m	12 863	2 785	2 444	2 145	1 589	1 412	1 108	626	754
		w	3 061	686	569	489	491	380	251	99	96
		i	15 924	3 471	3 013	2 634	2 080	1 792	1 359	725	850
	H	m	12 863	2 527	2 293	1 970	1 371	1 319	1 244	907	1 232
		w	3 061	614	514	439	441	353	316	191	193
		i	15 924	3 141	2 807	2 409	1 812	1 672	1 560	1 098	1 425
Promotionen	F	m	105	45	22	11	6	4	3	5	9
		w	35	5	12	5	3	5	2	1	2
		i	140	50	34	16	9	9	5	6	11
	H	m	105	3	2	1	1	5	10	21	62
		w	35	1	5	3	1	2	2	3	18
		i	140	4	7	4	2	7	12	24	80

Wintersemester 2005/2006

4 Studierende insgesamt nach Fächergruppen, Studienbereichen des 1. Studienfachs, angestrebtem Abschluss, Fachsemestern und Hochschulsemestern

Fächergruppe ----- Studienbereich ----- Prüfungsgruppe F = Fachsemester, H = Hochschulsemester	Ge- schl.	Insgesamt	Davon im ... Semester								
			1. u. 2.	3. u. 4.	5. u. 6.	7. u. 8.	9. u. 10.	11. u. 12.	13. u. 14.	15. und höheren	
Fachhochschulabschluss	F	m	22 278	4 832	5 222	4 571	3 575	2 702	816	246	314
		w	5 669	1 071	1 281	1 264	1 092	720	155	51	35
		i	27 947	5 903	6 503	5 835	4 667	3 422	971	297	349
	H	m	22 278	3 811	4 125	4 125	3 302	2 824	1 569	890	1 632
		w	5 669	858	1 043	1 106	999	761	374	216	312
		i	27 947	4 669	5 168	5 231	4 301	3 585	1 943	1 106	1 944
Bachelorabschluss	F	m	2 938	1 957	707	194	73	7	-	-	-
		w	989	681	246	46	15	1	-	-	-
		i	3 927	2 638	953	240	88	8	-	-	-
	H	m	2 938	1 533	673	289	173	112	49	50	59
		w	989	537	263	77	43	31	12	15	11
		i	3 927	2 070	936	366	216	143	61	65	70
Masterabschluss	F	m	877	326	261	155	95	26	12	1	1
		w	273	104	102	46	18	2	1	-	-
		i	1 150	430	363	201	113	28	13	1	1
	H	m	877	83	51	35	34	113	165	126	270
		w	273	19	29	20	16	42	50	37	60
		i	1 150	102	80	55	50	155	215	163	330
Sonstiger Abschluss	F	m	183	67	37	22	29	20	3	1	4
		w	107	36	19	14	16	14	5	3	-
		i	290	103	56	36	45	34	8	4	4
	H	m	183	78	6	2	4	4	15	29	45
		w	107	50	12	7	4	2	6	11	15
		i	290	128	18	9	8	6	21	40	60
Studienbereich zusammen	F	m	39 244	10 012	8 693	7 098	5 367	4 171	1 942	879	1 082
		w	10 134	2 583	2 229	1 864	1 635	1 122	414	154	133
		i	49 378	12 595	10 922	8 962	7 002	5 293	2 356	1 033	1 215
	H	m	39 244	8 035	7 150	6 422	4 885	4 377	3 052	2 023	3 300
		w	10 134	2 079	1 866	1 652	1 504	1 191	760	473	609
		i	49 378	10 114	9 016	8 074	6 389	5 568	3 812	2 496	3 909
Rechts-, Wirtschafts- und Sozialwissenschaften zusammen	F	m	316 398	74 948	64 356	58 315	42 445	30 556	17 460	9 489	18 829
		w	297 413	71 794	60 352	56 766	44 758	30 659	15 593	7 203	10 288
		i	613 811	146 742	124 708	115 081	87 203	61 215	33 053	16 692	29 117
	H	m	316 398	55 686	52 168	50 805	39 172	34 448	25 604	17 102	41 413
		w	297 413	57 931	51 741	49 888	42 313	33 390	22 512	13 752	25 886
		i	613 811	113 617	103 909	100 693	81 485	67 838	48 116	30 854	67 299
Mathematik, Naturwissenschaften											
Mathematik, Naturwissenschaften allgemein (STB)											
Diplom (U) und entsprechende Ab- schlussprüfungen	F	m	366	73	74	91	44	37	20	15	12
		w	378	54	75	87	65	48	37	5	7
		i	744	127	149	178	109	85	57	20	19
	H	m	366	58	54	70	37	35	34	18	60
		w	378	46	60	66	64	46	46	26	24
		i	744	104	114	136	101	81	80	44	84
Promotionen	F	m	86	29	26	18	7	3	-	3	-
		w	119	31	43	21	16	5	1	1	1
		i	205	60	69	39	23	8	1	4	1
	H	m	86	6	8	8	2	2	6	9	45
		w	119	6	14	6	7	2	8	16	60
		i	205	12	22	14	9	4	14	25	105

Wintersemester 2005/2006

4 Studierende insgesamt nach Fächergruppen, Studienbereichen des 1. Studienfachs, angestrebtem Abschluss, Fachsemestern und Hochschulsemestern

Fächergruppe ----- Studienbereich ----- Prüfungsgruppe F = Fachsemester, H = Hochschulsemester	Ge- schl.	Insgesamt	Davon im ... Semester								
			1. u. 2.	3. u. 4.	5. u. 6.	7. u. 8.	9. u. 10.	11. u. 12.	13. u. 14.	15. und höheren	
Staatliche Lehramtsprü- fungen (LA) Grund- und Hauptschulen/Primarstufe	F	m	143	1	6	29	47	32	11	2	15
		w	771	4	20	111	334	211	53	15	23
		i	914	5	26	140	381	243	64	17	38
	H	m	143	1	2	14	39	34	17	12	24
		w	771	2	18	74	278	231	83	23	62
		i	914	3	20	88	317	265	100	35	86
LA Sonderschulen	F	m	32	-	-	1	14	11	4	-	2
		w	173	3	4	18	67	68	10	3	-
		i	205	3	4	19	81	79	14	3	2
	H	m	32	-	-	-	12	13	3	2	2
		w	173	2	2	6	69	68	14	8	4
		i	205	2	2	6	81	81	17	10	6
Fachhochschulabschluss	F	m	64	1	18	11	10	22	2	-	-
		w	32	-	6	5	9	9	3	-	-
		i	96	1	24	16	19	31	5	-	-
	H	m	64	-	17	9	10	16	5	3	4
		w	32	-	5	5	6	10	5	-	1
		i	96	-	22	14	16	26	10	3	5
Bachelorabschluss	F	m	167	73	42	27	9	8	3	5	-
		w	111	57	30	12	5	5	2	-	-
		i	278	130	72	39	14	13	5	5	-
	H	m	167	40	30	35	17	14	11	8	12
		w	111	49	28	12	4	9	3	5	1
		i	278	89	58	47	21	23	14	13	13
Masterabschluss	F	m	119	32	58	22	5	2	-	-	-
		w	66	22	27	13	3	1	-	-	-
		i	185	54	85	35	8	3	-	-	-
	H	m	119	13	13	8	17	22	12	14	20
		w	66	14	12	5	7	8	6	7	7
		i	185	27	25	13	24	30	18	21	27
Sonstiger Abschluss	F	m	105	35	38	16	13	2	1	-	-
		w	66	27	18	13	6	2	-	-	-
		i	171	62	56	29	19	4	1	-	-
	H	m	105	9	12	9	8	1	7	11	48
		w	66	12	11	6	3	3	7	4	20
		i	171	21	23	15	11	4	14	15	68
Studienbereich zusammen	F	m	1 082	244	262	215	149	117	41	25	29
		w	1 716	198	223	280	505	349	106	24	31
		i	2 798	442	485	495	654	466	147	49	60
	H	m	1 082	127	136	153	142	137	95	77	215
		w	1 716	131	150	180	438	377	172	89	179
		i	2 798	258	286	333	580	514	267	166	394
Mathematik (STB)											
Diplom (U) und entsprechende Ab- schlussprüfungen	F	m	14 657	3 518	2 645	2 460	1 876	1 550	996	439	1 173
		w	8 429	2 351	1 498	1 404	1 117	889	574	262	334
		i	23 086	5 869	4 143	3 864	2 993	2 439	1 570	701	1 507
	H	m	14 657	2 662	2 162	2 215	1 765	1 660	1 281	780	2 132
		w	8 429	1 771	1 256	1 213	1 066	977	841	485	820
		i	23 086	4 433	3 418	3 428	2 831	2 637	2 122	1 265	2 952

Wintersemester 2005/2006

4 Studierende insgesamt nach Fächergruppen, Studienbereichen des 1. Studienfachs, angestrebtem Abschluss, Fachsemestern und Hochschulsemestern

Fächergruppe ----- Studienbereich ----- Prüfungsgruppe F = Fachsemester, H = Hochschulsemester	Ge- schl.	Insgesamt	Davon im ... Semester								
			1. u. 2.	3. u. 4.	5. u. 6.	7. u. 8.	9. u. 10.	11. u. 12.	13. u. 14.	15. und höheren	
Promotionen	F	m	1 249	266	270	204	93	37	50	50	279
		w	462	98	110	81	32	24	19	24	74
		i	1 711	364	380	285	125	61	69	74	353
	H	m	1 249	49	50	57	44	30	96	168	755
		w	462	17	40	26	16	13	38	67	245
		i	1 711	66	90	83	60	43	134	235	1 000
Staatliche Lehramtsprü- fungen (LA) Grund- und Hauptschulen/Primarstufe	F	m	922	294	211	179	111	70	20	12	25
		w	4 579	1 163	1 000	1 018	868	398	70	18	44
		i	5 501	1 457	1 211	1 197	979	468	90	30	69
	H	m	922	170	176	160	123	111	49	36	97
		w	4 579	903	951	901	905	533	144	81	161
		i	5 501	1 073	1 127	1 061	1 028	644	193	117	258
Stufenübergreifendes LA Sekundarstufe I/Grund- schulen bzw. Primarstufe	F	m	225	24	23	67	52	33	14	11	1
		w	822	69	78	241	260	125	29	10	10
		i	1 047	93	101	308	312	158	43	21	11
	H	m	225	17	20	40	44	45	27	8	24
		w	822	59	66	207	233	145	47	18	47
		i	1 047	76	86	247	277	190	74	26	71
LA Realschulen/ Sekundarstufe I	F	m	2 016	543	440	369	351	198	44	20	51
		w	3 468	1 015	770	622	664	305	35	18	39
		i	5 484	1 558	1 210	991	1 015	503	79	38	90
	H	m	2 016	283	374	291	332	272	123	101	240
		w	3 468	766	667	579	635	405	144	80	192
		i	5 484	1 049	1 041	870	967	677	267	181	432
Stufenübergreifendes LA Sekundarstufe II und I	F	m	20	-	1	4	5	3	4	-	3
		w	30	-	-	6	10	10	1	1	2
		i	50	-	1	10	15	13	5	1	5
	H	m	20	-	-	3	2	4	5	-	6
		w	30	-	-	5	5	10	4	1	5
		i	50	-	-	8	7	14	9	1	11
LA Gymnasien/Sekundar- stufe II, allgmein- bildende Schulen	F	m	4 137	1 135	860	718	497	368	229	95	235
		w	3 978	1 162	838	694	494	381	253	78	78
		i	8 115	2 297	1 698	1 412	991	749	482	173	313
	H	m	4 137	880	725	706	497	416	302	186	425
		w	3 978	977	769	653	489	418	296	158	218
		i	8 115	1 857	1 494	1 359	986	834	598	344	643
LA Sonderschulen	F	m	93	28	25	9	10	17	2	1	1
		w	314	73	83	55	50	37	12	2	2
		i	407	101	108	64	60	54	14	3	3
	H	m	93	22	23	8	11	13	7	2	7
		w	314	64	74	61	49	31	18	5	12
		i	407	86	97	69	60	44	25	7	19
LA Berufliche Schulen/ Sekundarstufe II, berufliche Schulen	F	m	199	119	66	5	6	-	-	1	2
		w	297	176	102	8	4	4	1	-	2
		i	496	295	168	13	10	4	1	1	4
	H	m	199	7	15	4	1	13	13	29	117
		w	297	11	12	7	4	21	29	45	168
		i	496	18	27	11	5	34	42	74	285

Wintersemester 2005/2006

4 Studierende insgesamt nach Fächergruppen, Studienbereichen des 1. Studienfachs, angestrebtem Abschluss, Fachsemestern und Hochschulsemestern

Fächergruppe ----- Studienbereich ----- Prüfungsgruppe F = Fachsemester, H = Hochschulsemester	Ge- schl.	Insgesamt	Davon im ... Semester									
			1. u. 2.	3. u. 4.	5. u. 6.	7. u. 8.	9. u. 10.	11. u. 12.	13. u. 14.	15. und höheren		
LA Master	F	m	9	9	-	-	-	-	-	-	-	-
		w	15	15	-	-	-	-	-	-	-	-
		i	24	24	-	-	-	-	-	-	-	-
	H	m	9	-	-	-	2	3	1	1	1	2
		w	15	1	-	-	12	1	1	-	-	-
		i	24	1	-	-	14	4	2	1	1	2
Sonstige LÄ nach Schularten/Schulstufen	F	w	1	-	1	-	-	-	-	-	-	-
		i	1	-	1	-	-	-	-	-	-	-
		H	1	-	1	-	-	-	-	-	-	-
	H	w	1	-	1	-	-	-	-	-	-	-
		i	1	-	1	-	-	-	-	-	-	-
		F	1	-	1	-	-	-	-	-	-	-
Fachhochschulabschluss	F	m	1 384	280	356	293	207	152	65	16	15	
		w	1 212	259	275	246	226	143	49	9	5	
		i	2 596	539	631	539	433	295	114	25	20	
	H	m	1 384	222	271	282	228	165	97	40	79	
		w	1 212	227	213	247	212	172	73	24	44	
		i	2 596	449	484	529	440	337	170	64	123	
	Bachelorabschluss	F	m	2 679	1 505	552	335	181	75	25	5	1
			w	2 822	1 774	629	286	94	27	10	-	2
			i	5 501	3 279	1 181	621	275	102	35	5	3
		H	m	2 679	1 027	470	371	255	167	108	73	208
			w	2 822	1 518	643	326	127	65	35	32	76
			i	5 501	2 545	1 113	697	382	232	143	105	284
Masterabschluss	F	m	270	133	67	48	16	4	-	1	1	
		w	142	75	38	20	8	1	-	-	-	
		i	412	208	105	68	24	5	-	1	1	
	H	m	270	53	30	30	34	22	28	16	57	
		w	142	26	14	14	21	17	17	8	25	
		i	412	79	44	44	55	39	45	24	82	
Sonstiger Abschluss	F	m	142	91	20	14	7	3	3	3	1	
		w	135	107	11	3	7	3	-	2	2	
		i	277	198	31	17	14	6	3	5	3	
	H	m	142	84	18	4	2	1	6	9	18	
		w	135	77	4	1	3	5	3	15	27	
		i	277	161	22	5	5	6	9	24	45	
Studienbereich zusammen	F	m	28 002	7 945	5 536	4 705	3 412	2 510	1 452	654	1 788	
		w	26 706	8 337	5 433	4 684	3 834	2 347	1 053	424	594	
		i	54 708	16 282	10 969	9 389	7 246	4 857	2 505	1 078	2 382	
	H	m	28 002	5 476	4 334	4 171	3 340	2 922	2 143	1 449	4 167	
		w	26 706	6 417	4 710	4 240	3 777	2 813	1 690	1 019	2 040	
		i	54 708	11 893	9 044	8 411	7 117	5 735	3 833	2 468	6 207	
Informatik (STB)												
Diplom (U) und entsprechende Ab- schlussprüfungen	F	m	45 765	5 816	6 003	6 782	6 198	6 853	6 193	3 260	4 660	
		w	7 498	1 149	961	1 044	1 143	1 101	1 181	461	458	
		i	53 263	6 965	6 964	7 826	7 341	7 954	7 374	3 721	5 118	
	H	m	45 765	4 597	5 188	6 166	5 646	6 598	6 499	3 882	7 189	
		w	7 498	794	818	852	995	1 027	1 298	693	1 021	
		i	53 263	5 391	6 006	7 018	6 641	7 625	7 797	4 575	8 210	
Promotionen	F	m	1 882	436	440	298	173	81	54	68	332	
		w	366	101	96	69	38	12	12	5	33	
		i	2 248	537	536	367	211	93	66	73	365	
	H	m	1 882	56	63	81	77	61	142	238	1 164	
		w	366	16	16	31	25	18	30	45	185	
		i	2 248	72	79	112	102	79	172	283	1 349	

Wintersemester 2005/2006

4 Studierende insgesamt nach Fächergruppen, Studienbereichen des 1. Studienfachs, angestrebtem Abschluss, Fachsemestern und Hochschulsemestern

Fächergruppe ----- Studienbereich ----- Prüfungsgruppe F = Fachsemester, H = Hochschulsemester	Ge- schl.	Insgesamt	Davon im ... Semester								
			1. u. 2.	3. u. 4.	5. u. 6.	7. u. 8.	9. u. 10.	11. u. 12.	13. u. 14.	15. und höheren	
Staatliche Lehramtsprü- fungen (LA) Grund- und Hauptschulen/Primarstufe	F	m	3	-	-	1	1	1	-	-	-
		w	3	2	1	-	-	-	-	-	-
		i	6	2	1	1	1	1	-	-	-
	H	m	3	-	-	-	1	1	-	1	-
		w	3	-	-	-	-	1	1	1	1
		i	6	-	-	-	1	2	1	1	1
Stufenübergreifendes LA Sekundarstufe I/Grund- schulen bzw. Primarstufe	F	w	1	-	-	1	-	-	-	-	-
		i	1	-	-	1	-	-	-	-	-
		H	1	-	-	-	-	-	-	1	-
	H	w	1	-	-	-	-	-	-	1	-
		i	1	-	-	-	-	-	-	1	-
		F	1	-	-	-	-	-	-	-	-
LA Realschulen/ Sekundarstufe I	F	m	105	40	31	25	6	-	1	1	1
		w	74	27	24	17	3	1	2	-	-
		i	179	67	55	42	9	1	3	1	1
	H	m	105	7	4	9	7	9	19	11	39
		w	74	6	2	7	3	8	23	15	10
		i	179	13	6	16	10	17	42	26	49
LA Gymnasien/Sekundar- stufe II, allgemein- bildende Schulen	F	m	538	149	108	120	73	39	23	11	15
		w	188	44	38	49	27	15	7	2	6
		i	726	193	146	169	100	54	30	13	21
	H	m	538	80	72	74	45	51	55	59	102
		w	188	16	22	14	12	16	24	29	55
		i	726	96	94	88	57	67	79	88	157
LA Berufliche Schulen/ Sekundarstufe II, berufliche Schulen	F	m	34	7	9	7	6	3	1	1	-
		w	18	5	4	3	4	-	1	-	1
		i	52	12	13	10	10	3	2	1	1
	H	m	34	-	2	2	-	2	4	10	14
		w	18	-	-	1	1	1	3	5	7
		i	52	-	2	3	1	3	7	15	21
LA Master	F	m	1	1	-	-	-	-	-	-	-
		i	1	1	-	-	-	-	-	-	-
	H	1	-	-	-	-	-	-	-	1	
Sonstige LÄ nach Schularten/Schulstufen	F	m	2	-	-	-	2	-	-	-	-
		w	2	-	-	-	2	-	-	-	-
		i	4	-	-	-	4	-	-	-	-
	H	m	2	-	-	-	-	-	-	1	1
		w	2	-	-	-	-	-	-	-	2
		i	4	-	-	-	-	-	-	1	3
Fachhochschulabschluss	F	m	33 904	5 180	6 657	6 779	6 217	4 626	2 493	885	1 067
		w	5 736	881	1 045	1 068	1 158	911	422	125	126
		i	39 640	6 061	7 702	7 847	7 375	5 537	2 915	1 010	1 193
	H	m	33 904	3 977	5 466	5 961	5 606	4 943	3 172	1 672	3 107
		w	5 736	697	885	885	1 073	960	574	262	400
		i	39 640	4 674	6 351	6 846	6 679	5 903	3 746	1 934	3 507
Bachelorabschluss	F	m	22 153	10 390	5 177	3 301	1 940	807	383	142	13
		w	4 422	2 084	1 013	635	414	170	66	33	7
		i	26 575	12 474	6 190	3 936	2 354	977	449	175	20
	H	m	22 153	7 893	4 515	3 179	2 160	1 361	930	621	1 494
		w	4 422	1 587	855	632	463	268	175	155	287
		i	26 575	9 480	5 370	3 811	2 623	1 629	1 105	776	1 781

Wintersemester 2005/2006

4 Studierende insgesamt nach Fächergruppen, Studienbereichen des 1. Studienfachs, angestrebtem Abschluss, Fachsemestern und Hochschulsemestern

Fächergruppe ----- Studienbereich ----- Prüfungsgruppe F = Fachsemester, H = Hochschulsemester	Ge- schl.	Insgesamt	Davon im ... Semester								
			1. u. 2.	3. u. 4.	5. u. 6.	7. u. 8.	9. u. 10.	11. u. 12.	13. u. 14.	15. und höheren	
Masterabschluss	F	m	4 107	1 834	1 430	516	202	91	23	6	5
		w	1 014	452	345	139	45	24	6	3	-
		i	5 121	2 286	1 775	655	247	115	29	9	5
	H	m	4 107	400	362	255	475	757	779	438	641
		w	1 014	164	128	91	102	149	153	93	134
		i	5 121	564	490	346	577	906	932	531	775
Sonstiger Abschluss	F	m	701	383	100	74	49	40	28	13	14
		w	398	238	75	36	14	17	12	5	1
		i	1 099	621	175	110	63	57	40	18	15
	H	m	701	359	40	20	11	13	24	46	188
		w	398	150	21	10	5	11	24	57	120
		i	1 099	509	61	30	16	24	48	103	308
Studienbereich zusammen	F	m	109 195	24 236	19 955	17 903	14 867	12 541	9 199	4 387	6 107
		w	19 720	4 983	3 602	3 061	2 848	2 251	1 709	634	632
		i	128 915	29 219	23 557	20 964	17 715	14 792	10 908	5 021	6 739
	H	m	109 195	17 369	15 712	15 747	14 028	13 796	11 624	6 979	13 940
		w	19 720	3 430	2 747	2 523	2 679	2 459	2 305	1 355	2 222
		i	128 915	20 799	18 459	18 270	16 707	16 255	13 929	8 334	16 162
Physik, Astronomie (STB)											
Diplom (U) und entsprechende Ab- schlussprüfungen	F	m	18 141	3 993	3 151	3 293	2 607	2 100	1 373	601	1 023
		w	3 720	1 028	682	601	502	447	277	88	95
		i	21 861	5 021	3 833	3 894	3 109	2 547	1 650	689	1 118
	H	m	18 141	3 394	2 864	3 091	2 372	2 232	1 682	882	1 624
		w	3 720	743	614	530	463	467	375	200	328
		i	21 861	4 137	3 478	3 621	2 835	2 699	2 057	1 082	1 952
Promotionen	F	m	3 341	785	757	575	313	121	75	111	604
		w	768	232	177	130	56	36	23	22	92
		i	4 109	1 017	934	705	369	157	98	133	696
	H	m	3 341	155	176	162	120	91	182	411	2 044
		w	768	74	77	78	43	35	57	91	313
		i	4 109	229	253	240	163	126	239	502	2 357
Staatliche Lehramtsprü- fungen (LA) Grund- und Hauptschulen/Primarstufe	F	m	19	1	4	6	4	4	-	-	-
		w	34	17	6	6	4	1	-	-	-
		i	53	18	10	12	8	5	-	-	-
	H	m	19	1	2	2	5	2	1	1	5
		w	34	10	5	5	2	6	2	3	1
		i	53	11	7	7	7	8	3	4	6
Stufenübergreifendes LA Sekundarstufe I/Grund- schulen bzw. Primarstufe	F	m	23	4	2	-	11	3	1	-	2
		w	11	3	-	2	3	3	-	-	-
		i	34	7	2	2	14	6	1	-	2
	H	m	23	2	1	1	7	-	3	2	7
		w	11	1	-	1	1	5	1	-	2
		i	34	3	1	2	8	5	4	2	9
LA Realschulen/ Sekundarstufe I	F	m	211	63	57	40	19	8	5	2	17
		w	126	50	35	20	12	5	2	1	1
		i	337	113	92	60	31	13	7	3	18
	H	m	211	12	32	31	23	27	13	14	59
		w	126	17	21	16	9	16	15	6	26
		i	337	29	53	47	32	43	28	20	85

Wintersemester 2005/2006

4 Studierende insgesamt nach Fächergruppen, Studienbereichen des 1. Studienfachs, angestrebtem Abschluss, Fachsemestern und Hochschulsesemestern

Fächergruppe ----- Studienbereich ----- Prüfungsgruppe F = Fachsemester, H = Hochschulsesemester	Ge- schl.	Insgesamt	Davon im ... Semester								
			1. u. 2.	3. u. 4.	5. u. 6.	7. u. 8.	9. u. 10.	11. u. 12.	13. u. 14.	15. und höheren	
LA Gymnasien/Sekundar- stufe II, allgemein- bildende Schulen	F	m	791	199	154	134	84	68	41	28	83
		w	282	79	61	46	39	28	10	9	10
		i	1 073	278	215	180	123	96	51	37	93
	H	m	791	127	109	110	83	76	61	41	184
		w	282	39	34	39	36	24	22	26	62
		i	1 073	166	143	149	119	100	83	67	246
LA Sonderschulen	F	m	5	-	2	1	1	-	-	1	-
		w	3	1	1	-	-	-	1	-	-
		i	8	1	3	1	1	-	1	1	-
	H	m	5	-	1	1	-	-	-	1	2
		w	3	-	1	-	-	-	-	-	2
		i	8	-	2	1	-	-	-	1	4
LA Berufliche Schulen/ Sekundarstufe II, berufliche Schulen	F	m	56	28	21	5	-	-	-	1	1
		w	44	31	11	2	-	-	-	-	-
		i	100	59	32	7	-	-	-	1	1
	H	m	56	1	-	3	-	1	2	9	40
		w	44	1	-	-	1	1	2	12	27
		i	100	2	-	3	1	2	4	21	67
LA Master	F	m	4	4	-	-	-	-	-	-	-
		w	4	4	-	-	-	-	-	-	-
		i	8	8	-	-	-	-	-	-	-
	H	m	4	-	-	-	2	1	-	-	1
		w	4	-	-	-	3	1	-	-	-
		i	8	-	-	-	5	2	-	-	1
Fachhochschulabschluss	F	m	697	67	185	148	123	65	43	22	44
		w	338	24	92	78	61	32	19	19	13
		i	1 035	91	277	226	184	97	62	41	57
	H	m	697	51	146	135	125	81	53	36	70
		w	338	17	84	75	64	35	18	24	21
		i	1 035	68	230	210	189	116	71	60	91
Bachelorabschluss	F	m	1 349	802	263	200	61	22	1	-	-
		w	389	237	72	51	25	3	1	-	-
		i	1 738	1 039	335	251	86	25	2	-	-
	H	m	1 349	653	269	220	85	52	19	10	41
		w	389	188	76	53	30	13	8	9	12
		i	1 738	841	345	273	115	65	27	19	53
Masterabschluss	F	m	341	143	105	53	26	5	6	3	-
		w	86	34	29	14	3	4	1	-	1
		i	427	177	134	67	29	9	7	3	1
	H	m	341	97	69	57	40	36	24	12	6
		w	86	25	16	11	13	6	9	2	4
		i	427	122	85	68	53	42	33	14	10
Sonstiger Abschluss	F	m	207	132	27	21	13	9	3	-	2
		w	98	74	9	8	3	2	1	1	-
		i	305	206	36	29	16	11	4	1	2
	H	m	207	159	31	11	3	2	-	-	1
		w	98	83	9	2	2	1	-	-	1
		i	305	242	40	13	5	3	-	-	2
Studienbereich zusammen	F	m	25 185	6 221	4 728	4 476	3 262	2 405	1 548	769	1 776
		w	5 903	1 814	1 175	958	708	561	335	140	212
		i	31 088	8 035	5 903	5 434	3 970	2 966	1 883	909	1 988
	H	m	25 185	4 652	3 700	3 824	2 865	2 601	2 040	1 419	4 084
		w	5 903	1 198	937	810	667	610	509	373	799
		i	31 088	5 850	4 637	4 634	3 532	3 211	2 549	1 792	4 883



Wintersemester 2005/2006

4 Studierende insgesamt nach Fächergruppen, Studienbereichen des 1. Studienfachs, angestrebtem Abschluss, Fachsemestern und Hochschulsemestern

Fächergruppe ----- Studienbereich ----- Prüfungsgruppe F = Fachsemester, H = Hochschulsemester	Ge- schl.	Insgesamt	Davon im ... Semester								
			1. u. 2.	3. u. 4.	5. u. 6.	7. u. 8.	9. u. 10.	11. u. 12.	13. u. 14.	15. und höheren	
Chemie (STB)											
Diplom (U) und entsprechende Ab- schlussprüfungen	F	m	12 068	2 586	2 216	2 060	1 600	1 475	932	403	796
		w	9 784	2 384	1 953	1 634	1 393	1 260	679	230	251
		i	21 852	4 970	4 169	3 694	2 993	2 735	1 611	633	1 047
	H	m	12 068	2 157	2 039	1 989	1 552	1 547	1 085	530	1 169
		w	9 784	2 007	1 802	1 593	1 327	1 307	873	361	514
		i	21 852	4 164	3 841	3 582	2 879	2 854	1 958	891	1 683
Promotionen	F	m	3 468	817	820	628	308	154	82	90	569
		w	2 205	629	542	405	171	79	72	62	245
		i	5 673	1 446	1 362	1 033	479	233	154	152	814
	H	m	3 468	202	204	212	163	106	250	460	1 871
		w	2 205	115	157	135	110	76	261	369	982
		i	5 673	317	361	347	273	182	511	829	2 853
Staatliche Lehramtsprü- fungen (LA) Grund- und Hauptschulen/Primarstufe	F	m	30	13	10	3	1	1	1	-	1
		w	80	34	21	17	3	4	-	1	-
		i	110	47	31	20	4	5	1	1	1
	H	m	30	3	5	3	7	2	3	2	5
		w	80	17	18	24	6	10	2	-	3
		i	110	20	23	27	13	12	5	2	8
Stufenübergreifendes LA Sekundarstufe I/Grund- schulen bzw. Primarstufe	F	m	13	1	2	4	3	2	1	-	-
		w	22	1	-	9	6	1	3	1	1
		i	35	2	2	13	9	3	4	1	1
	H	m	13	-	-	3	4	3	1	1	1
		w	22	1	-	3	4	4	2	1	7
		i	35	1	-	6	8	7	3	2	8
LA Realschulen/ Sekundarstufe I	F	m	253	101	54	40	23	11	6	3	15
		w	448	166	91	102	54	20	2	3	10
		i	701	267	145	142	77	31	8	6	25
	H	m	253	48	36	39	23	24	21	9	53
		w	448	95	76	83	68	51	20	19	36
		i	701	143	112	122	91	75	41	28	89
Stufenübergreifendes LA Sekundarstufe II und I	F	m	2	-	-	-	-	1	1	-	-
		w	3	-	-	1	1	1	-	-	-
		i	5	-	-	1	1	2	1	-	-
	H	m	2	-	-	-	-	-	1	-	1
		w	3	-	-	1	-	1	-	-	1
		i	5	-	-	1	-	1	1	-	2
LA Gymnasien/Sekundar- stufe II, allgemein- bildende Schulen	F	m	1 062	198	241	197	144	103	52	35	92
		w	1 064	249	198	202	159	127	52	30	47
		i	2 126	447	439	399	303	230	104	65	139
	H	m	1 062	135	171	201	144	111	88	46	166
		w	1 064	202	169	176	147	146	59	51	114
		i	2 126	337	340	377	291	257	147	97	280
LA Sonderschulen	F	m	3	3	-	-	-	-	-	-	-
		w	7	1	5	1	-	-	-	-	-
		i	10	4	5	1	-	-	-	-	-
	H	m	3	2	-	-	-	-	-	-	1
		w	7	1	3	3	-	-	-	-	-
		i	10	3	3	3	-	-	-	-	1

Wintersemester 2005/2006

4 Studierende insgesamt nach Fächergruppen, Studienbereichen des 1. Studienfachs, angestrebtem Abschluss, Fachsemestern und Hochschulsemestern

Fächergruppe ----- Studienbereich ----- Prüfungsgruppe F = Fachsemester, H = Hochschulsemester	Ge- schl.	Insgesamt	Davon im ... Semester								
			1. u. 2.	3. u. 4.	5. u. 6.	7. u. 8.	9. u. 10.	11. u. 12.	13. u. 14.	15. und höheren	
LA Berufliche Schulen/ Sekundarstufe II, berufliche Schulen	F	m	61	33	12	9	3	1	-	-	3
		w	99	53	34	5	3	3	-	1	-
		i	160	86	46	14	6	4	-	1	3
	H	m	61	4	2	4	6	3	2	5	35
		w	99	5	1	3	5	9	7	22	47
		i	160	9	3	7	11	12	9	27	82
LA Master	F	w	2	2	-	-	-	-	-	-	-
		i	2	2	-	-	-	-	-	-	-
	H	w	2	-	-	-	1	1	-	-	-
		i	2	-	-	-	1	1	-	-	-
Fachhochschulabschluss	F	m	1 038	152	252	190	225	121	45	21	32
		w	890	181	187	195	174	124	15	5	9
		i	1 928	333	439	385	399	245	60	26	41
	H	m	1 038	139	216	174	227	123	71	34	54
		w	890	170	182	187	171	127	31	12	10
		i	1 928	309	398	361	398	250	102	46	64
Bachelorabschluss	F	m	3 027	1 675	645	488	176	39	4	-	-
		w	2 765	1 573	605	441	129	16	1	-	-
		i	5 792	3 248	1 250	929	305	55	5	-	-
	H	m	3 027	1 400	642	532	214	110	40	28	61
		w	2 765	1 375	606	450	195	63	25	24	27
		i	5 792	2 775	1 248	982	409	173	65	52	88
Masterabschluss	F	m	534	263	183	55	29	3	-	1	-
		w	455	232	173	37	10	2	1	-	-
		i	989	495	356	92	39	5	1	1	-
	H	m	534	57	67	57	143	154	30	9	17
		w	455	40	58	28	151	116	37	16	9
		i	989	97	125	85	294	270	67	25	26
Sonstiger Abschluss	F	m	213	136	29	23	4	7	11	-	3
		w	224	150	35	14	9	6	7	-	3
		i	437	286	64	37	13	13	18	-	6
	H	m	213	138	18	6	3	4	4	13	27
		w	224	144	25	5	6	4	8	14	18
		i	437	282	43	11	9	8	12	27	45
Studienbereich zusammen	F	m	21 772	5 978	4 464	3 697	2 516	1 918	1 135	553	1 511
		w	18 048	5 655	3 844	3 063	2 112	1 643	832	333	566
		i	39 820	11 633	8 308	6 760	4 628	3 561	1 967	886	2 077
	H	m	21 772	4 285	3 400	3 220	2 486	2 187	1 596	1 137	3 461
		w	18 048	4 172	3 097	2 691	2 191	1 915	1 325	889	1 768
		i	39 820	8 457	6 497	5 911	4 677	4 102	2 921	2 026	5 229
Pharmazie (STB)											
Diplom (U) und entsprechende Ab- schlussprüfungen	F	m	2 575	589	463	420	371	301	155	87	189
		w	8 226	1 813	1 528	1 527	1 471	1 127	454	127	179
		i	10 801	2 402	1 991	1 947	1 842	1 428	609	214	368
	H	m	2 575	460	445	402	361	318	192	112	285
		w	8 226	1 534	1 488	1 510	1 439	1 211	567	172	305
		i	10 801	1 994	1 933	1 912	1 800	1 529	759	284	590
Promotionen	F	m	391	114	90	61	27	17	17	20	45
		w	575	153	136	81	43	29	21	27	85
		i	966	267	226	142	70	46	38	47	130
	H	m	391	19	12	12	10	36	51	87	164
		w	575	14	30	24	14	36	109	117	231
		i	966	33	42	36	24	72	160	204	395

Wintersemester 2005/2006

4 Studierende insgesamt nach Fächergruppen, Studienbereichen des 1. Studienfachs, angestrebtem Abschluss, Fachsemestern und Hochschulsemestern

Fächergruppe ----- Studienbereich ----- Prüfungsgruppe F = Fachsemester, H = Hochschulsemester	Ge- schl.	Insgesamt	Davon im ... Semester								
			1. u. 2.	3. u. 4.	5. u. 6.	7. u. 8.	9. u. 10.	11. u. 12.	13. u. 14.	15. und höheren	
Bachelorabschluss	F	m	57	21	17	19	-	-	-	-	-
		w	118	66	32	20	-	-	-	-	-
		i	175	87	49	39	-	-	-	-	-
	H	m	57	21	17	17	2	-	-	-	-
		w	118	60	36	22	-	-	-	-	-
		i	175	81	53	39	2	-	-	-	-
Masterabschluss	F	m	33	19	14	-	-	-	-	-	-
		w	41	29	12	-	-	-	-	-	-
		i	74	48	26	-	-	-	-	-	-
	H	m	33	-	1	-	12	14	2	1	3
		w	41	2	2	-	14	8	5	2	8
		i	74	2	3	-	26	22	7	3	11
Sonstiger Abschluss	F	m	20	11	5	-	1	1	2	-	-
		w	33	12	14	1	4	-	2	-	-
		i	53	23	19	1	5	1	4	-	-
	H	m	20	13	5	-	-	-	2	-	-
		w	33	22	8	-	-	-	1	2	-
		i	53	35	13	-	-	-	3	2	-
Studienbereich zusammen	F	m	3 076	754	589	500	399	319	174	107	234
		w	8 993	2 073	1 722	1 629	1 518	1 156	477	154	264
		i	12 069	2 827	2 311	2 129	1 917	1 475	651	261	498
	H	m	3 076	513	480	431	385	368	247	200	452
		w	8 993	1 632	1 564	1 556	1 467	1 255	682	293	544
		i	12 069	2 145	2 044	1 987	1 852	1 623	929	493	996
Biologie (STB)											
Diplom (U) und entsprechende Ab- schlussprüfungen	F	m	10 490	1 245	1 626	1 714	1 639	1 614	1 194	654	804
		w	16 981	2 025	2 825	2 857	2 931	2 724	2 118	841	660
		i	27 471	3 270	4 451	4 571	4 570	4 338	3 312	1 495	1 464
	H	m	10 490	1 076	1 449	1 638	1 492	1 602	1 349	740	1 144
		w	16 981	1 774	2 640	2 680	2 683	2 692	2 343	1 124	1 045
		i	27 471	2 850	4 089	4 318	4 175	4 294	3 692	1 864	2 189
Promotionen	F	m	2 978	738	667	494	229	88	73	96	593
		w	3 955	1 118	1 012	665	284	105	71	118	582
		i	6 933	1 856	1 679	1 159	513	193	144	214	1 175
	H	m	2 978	160	170	165	133	72	155	332	1 791
		w	3 955	162	178	206	146	89	238	605	2 331
		i	6 933	322	348	371	279	161	393	937	4 122
Staatliche Lehramtsprü- fungen (LA) Grund- und Hauptschulen/Primarstufe	F	m	85	28	26	10	5	6	3	-	7
		w	982	307	254	210	84	85	17	5	20
		i	1 067	335	280	220	89	91	20	5	27
	H	m	85	18	16	16	6	7	8	3	11
		w	982	246	216	207	106	92	42	12	61
		i	1 067	264	232	223	112	99	50	15	72
Stufenübergreifendes LA Sekundarstufe I/Grund- schulen bzw. Primarstufe	F	m	62	11	4	12	21	9	3	1	1
		w	231	39	18	52	47	40	12	15	8
		i	293	50	22	64	68	49	15	16	9
	H	m	62	7	3	6	19	9	3	6	9
		w	231	30	16	37	38	52	16	17	25
		i	293	37	19	43	57	61	19	23	34

Wintersemester 2005/2006

4 Studierende insgesamt nach Fächergruppen, Studienbereichen des 1. Studienfachs, angestrebtem Abschluss, Fachsemestern und Hochschulsesemestern

Fächergruppe ----- Studienbereich ----- Prüfungsgruppe F = Fachsemester, H = Hochschulsesemester	Ge- schl.	Insgesamt	Davon im ... Semester								
			1. u. 2.	3. u. 4.	5. u. 6.	7. u. 8.	9. u. 10.	11. u. 12.	13. u. 14.	15. und höheren	
LA Realschulen/ Sekundarstufe I	F	m	574	99	157	94	93	66	19	11	35
		w	1 582	359	379	347	258	147	31	23	38
		i	2 156	458	536	441	351	213	50	34	73
	H	m	574	60	98	78	79	73	37	38	111
		w	1 582	265	312	308	247	198	71	50	131
		i	2 156	325	410	386	326	271	108	88	242
Stufenübergreifendes LA Sekundarstufe II und I	F	m	2	-	-	1	-	-	1	-	-
		w	7	-	-	1	1	3	1	1	-
		i	9	-	-	2	1	3	2	1	-
	H	m	2	-	-	1	-	-	-	-	1
		w	7	-	-	2	1	2	-	1	1
		i	9	-	-	3	1	2	-	1	2
LA Gymnasien/Sekundar- stufe II, allgemein- bildende Schulen	F	m	1 932	237	301	349	279	281	186	106	193
		w	3 730	574	549	689	633	573	374	185	153
		i	5 662	811	850	1 038	912	854	560	291	346
	H	m	1 932	183	234	324	215	283	201	155	337
		w	3 730	503	472	623	531	542	431	290	338
		i	5 662	686	706	947	746	825	632	445	675
LA Sonderschulen	F	m	19	4	5	6	2	-	1	-	1
		w	137	34	46	34	12	7	3	-	1
		i	156	38	51	40	14	7	4	-	2
	H	m	19	2	6	4	3	1	2	-	1
		w	137	27	43	36	13	5	6	3	4
		i	156	29	49	40	16	6	8	3	5
LA Berufliche Schulen/ Sekundarstufe II, berufliche Schulen	F	m	17	7	-	2	5	1	1	-	1
		w	73	23	18	13	4	9	1	1	4
		i	90	30	18	15	9	10	2	1	5
	H	m	17	4	-	3	3	1	4	-	2
		w	73	18	10	11	6	11	2	5	10
		i	90	22	10	14	9	12	6	5	12
LA Master	F	m	6	6	-	-	-	-	-	-	-
		w	22	22	-	-	-	-	-	-	-
		i	28	28	-	-	-	-	-	-	-
	H	m	6	-	-	-	5	1	-	-	-
		w	22	-	-	1	20	1	-	-	-
		i	28	-	-	1	25	2	-	-	-
Fachhochschulabschluss	F	m	1 093	273	229	189	169	151	51	13	18
		w	1 471	318	288	327	256	210	50	12	10
		i	2 564	591	517	516	425	361	101	25	28
	H	m	1 093	202	205	191	163	164	80	36	52
		w	1 471	254	265	308	265	224	79	39	37
		i	2 564	456	470	499	428	388	159	75	89
Bachelorabschluss	F	m	2 040	1 147	506	302	61	21	3	-	-
		w	3 826	2 367	875	454	103	20	6	-	1
		i	5 866	3 514	1 381	756	164	41	9	-	1
	H	m	2 040	972	488	318	123	57	24	17	41
		w	3 826	2 138	893	478	174	55	26	26	36
		i	5 866	3 110	1 381	796	297	112	50	43	77
Masterabschluss	F	m	298	158	97	31	7	1	3	1	-
		w	488	249	194	37	2	3	1	2	-
		i	786	407	291	68	9	4	4	3	-
	H	m	298	45	36	24	73	64	34	10	12
		w	488	50	61	31	121	140	57	15	13
		i	786	95	97	55	194	204	91	25	25

Wintersemester 2005/2006

4 Studierende insgesamt nach Fächergruppen, Studienbereichen des 1. Studienfachs, angestrebtem Abschluss, Fachsemestern und Hochschulsemestern

Fächergruppe ----- Studienbereich ----- Prüfungsgruppe F = Fachsemester, H = Hochschulsesemester	Ge- schl.	Insgesamt	Davon im ... Semester								
			1. u. 2.	3. u. 4.	5. u. 6.	7. u. 8.	9. u. 10.	11. u. 12.	13. u. 14.	15. und höheren	
Sonstiger Abschluss	F	m	209	134	48	13	3	5	2	3	1
		w	261	185	29	16	14	8	8	-	1
		i	470	319	77	29	17	13	10	3	2
	H	m	209	132	35	8	-	1	2	3	28
		w	261	219	27	4	1	2	-	1	7
		i	470	351	62	12	1	3	2	4	35
Studienbereich zusammen	F	m	19 805	4 087	3 666	3 217	2 513	2 243	1 540	885	1 654
		w	33 746	7 620	6 487	5 702	4 629	3 934	2 693	1 203	1 478
		i	53 551	11 707	10 153	8 919	7 142	6 177	4 233	2 088	3 132
	H	m	19 805	2 861	2 740	2 776	2 314	2 335	1 899	1 340	3 540
		w	33 746	5 686	5 133	4 932	4 352	4 105	3 311	2 188	4 039
		i	53 551	8 547	7 873	7 708	6 666	6 440	5 210	3 528	7 579
Geowissenschaften (ohne Geographie) (STB)											
Diplom (U) und entsprechende Ab- schlussprüfungen	F	m	4 200	985	739	692	433	373	299	230	449
		w	3 125	865	538	504	410	271	218	159	160
		i	7 325	1 850	1 277	1 196	843	644	517	389	609
	H	m	4 200	638	550	626	423	402	366	330	865
		w	3 125	561	426	448	388	316	262	248	476
		i	7 325	1 199	976	1 074	811	718	628	578	1 341
Promotionen	F	m	592	137	101	101	42	26	11	10	164
		w	404	95	105	57	37	18	11	12	69
		i	996	232	206	158	79	44	22	22	233
	H	m	592	38	27	30	34	16	10	42	395
		w	404	22	23	22	32	8	14	34	249
		i	996	60	50	52	66	24	24	76	644
Fachhochschulabschluss	F	m	19	5	8	6	-	-	-	-	-
		w	10	5	4	1	-	-	-	-	-
		i	29	10	12	7	-	-	-	-	-
	H	m	19	5	8	5	-	-	-	1	-
		w	10	5	4	1	-	-	-	-	-
		i	29	10	12	6	-	-	-	1	-
Bachelorabschluss	F	m	875	535	175	109	30	18	3	1	4
		w	608	394	112	65	25	11	-	-	1
		i	1 483	929	287	174	55	29	3	1	5
	H	m	875	374	169	135	63	43	31	17	43
		w	608	303	103	79	42	28	10	13	30
		i	1 483	677	272	214	105	71	41	30	73
Masterabschluss	F	m	105	38	42	22	2	-	1	-	-
		w	87	39	34	10	3	-	1	-	-
		i	192	77	76	32	5	-	2	-	-
	H	m	105	25	29	17	10	8	7	3	6
		w	87	21	23	7	8	7	9	7	5
		i	192	46	52	24	18	15	16	10	11
Sonstiger Abschluss	F	m	55	39	4	3	1	3	5	-	-
		w	30	20	4	2	-	2	1	-	1
		i	85	59	8	5	1	5	6	-	1
	H	m	55	48	3	1	-	1	-	-	2
		w	30	24	3	2	-	-	-	1	-
		i	85	72	6	3	-	1	-	1	2
Studienbereich zusammen	F	m	5 846	1 739	1 069	933	508	420	319	241	617
		w	4 264	1 418	797	639	475	302	231	171	231
		i	10 110	3 157	1 866	1 572	983	722	550	412	848
	H	m	5 846	1 128	786	814	530	470	414	393	1 311
		w	4 264	936	582	559	470	359	295	303	760
		i	10 110	2 064	1 368	1 373	1 000	829	709	696	2 071

Wintersemester 2005/2006

4 Studierende insgesamt nach Fächergruppen, Studienbereichen des 1. Studienfachs, angestrebtem Abschluss, Fachsemestern und Hochschulsemestern

Fächergruppe ----- Studienbereich ----- Prüfungsgruppe F = Fachsemester, H = Hochschulsemester	Ge- schl.	Insgesamt	Davon im ... Semester								
			1. u. 2.	3. u. 4.	5. u. 6.	7. u. 8.	9. u. 10.	11. u. 12.	13. u. 14.	15. und höheren	
Geographie (STB)											
Diplom (U) und entsprechende Ab- schlussprüfungen	F	m	8 681	1 401	1 383	1 485	1 214	1 025	851	489	833
		w	7 097	1 104	1 064	1 204	1 105	989	761	376	494
		i	15 778	2 505	2 447	2 689	2 319	2 014	1 612	865	1 327
	H	m	8 681	997	1 102	1 276	1 108	1 081	948	736	1 433
		w	7 097	862	863	1 009	956	939	888	609	971
		i	15 778	1 859	1 965	2 285	2 064	2 020	1 836	1 345	2 404
Promotionen	F	m	626	105	111	58	27	22	27	25	251
		w	415	78	66	47	26	10	8	21	159
		i	1 041	183	177	105	53	32	35	46	410
	H	m	626	9	17	13	8	7	12	39	521
		w	415	9	10	7	9	2	6	19	353
		i	1 041	18	27	20	17	9	18	58	874
Staatliche Lehramtsprü- fungen (LA) Grund- und Hauptschulen/Primarstufe	F	m	298	75	83	50	43	23	12	5	7
		w	1 009	243	238	215	160	100	28	11	14
		i	1 307	318	321	265	203	123	40	16	21
	H	m	298	42	60	49	41	32	27	10	37
		w	1 009	194	192	216	153	111	59	29	55
		i	1 307	236	252	265	194	143	86	39	92
Stufenübergreifendes LA Sekundarstufe I/Grund- schulen bzw. Primarstufe	F	m	8	-	4	2	-	1	-	1	-
		w	36	3	3	7	5	7	1	7	3
		i	44	3	7	9	5	8	1	8	3
	H	m	8	-	1	1	1	-	-	3	2
		w	36	1	1	3	5	6	6	6	8
		i	44	1	2	4	6	6	6	9	10
LA Realschulen/ Sekundarstufe I	F	m	545	126	123	110	78	47	26	11	24
		w	695	165	168	162	110	45	22	11	12
		i	1 240	291	291	272	188	92	48	22	36
	H	m	545	71	84	91	81	51	43	38	86
		w	695	107	145	137	110	73	34	31	58
		i	1 240	178	229	228	191	124	77	69	144
LA Gymnasien/Sekundar- stufe II, allgemein- bildende Schulen	F	m	1 644	303	280	313	271	185	103	59	130
		w	1 346	246	245	251	231	176	100	41	56
		i	2 990	549	525	564	502	361	203	100	186
	H	m	1 644	215	224	280	234	180	160	94	257
		w	1 346	187	207	206	218	173	118	78	159
		i	2 990	402	431	486	452	353	278	172	416
LA Sonderschulen	F	m	14	4	4	3	2	1	-	-	-
		w	40	4	14	14	2	5	1	-	-
		i	54	8	18	17	4	6	1	-	-
	H	m	14	1	5	5	-	1	-	-	2
		w	40	2	8	17	3	4	1	5	-
		i	54	3	13	22	3	5	1	5	2
Sonstige LÄ nach Schularten/Schulstufen	F	w	2	-	-	-	-	1	-	-	1
		i	2	-	-	-	-	1	-	-	1
		H	w	2	-	-	-	-	-	-	-
	i	2	-	-	-	-	-	-	-	-	2

Wintersemester 2005/2006

4 Studierende insgesamt nach Fächergruppen, Studienbereichen des 1. Studienfachs, angestrebtem Abschluss, Fachsemestern und Hochschulsemestern

Fächergruppe ----- Studienbereich ----- Prüfungsgruppe F = Fachsemester, H = Hochschulsemester	Ge- schl.	Insgesamt	Davon im ... Semester								
			1. u. 2.	3. u. 4.	5. u. 6.	7. u. 8.	9. u. 10.	11. u. 12.	13. u. 14.	15. und höheren	
Fachhochschulabschluss	F	m	51	-	16	12	8	10	2	3	-
		w	34	-	8	6	4	13	3	-	-
		i	85	-	24	18	12	23	5	3	-
	H	m	51	-	13	6	6	10	7	1	8
		w	34	-	6	6	3	12	4	2	1
		i	85	-	19	12	9	22	11	3	9
Bachelorabschluss	F	m	978	542	241	130	55	8	1	-	1
		w	710	425	153	101	31	-	-	-	-
		i	1 688	967	394	231	86	8	1	-	1
	H	m	978	393	246	163	79	33	25	15	24
		w	710	348	158	112	54	15	9	4	10
		i	1 688	741	404	275	133	48	34	19	34
Masterabschluss	F	m	49	18	25	5	1	-	-	-	-
		w	52	28	19	4	-	1	-	-	-
		i	101	46	44	9	1	1	-	-	-
	H	m	49	1	2	6	9	12	8	7	4
		w	52	2	6	10	12	11	2	3	6
		i	101	3	8	16	21	23	10	10	10
Sonstiger Abschluss	F	m	69	55	5	4	2	1	2	-	-
		w	97	77	4	7	4	2	2	-	1
		i	166	132	9	11	6	3	4	-	1
	H	m	69	60	5	1	-	-	-	1	2
		w	97	85	4	-	-	-	-	3	5
		i	166	145	9	1	-	-	-	4	7
Studienbereich zusammen	F	m	12 963	2 629	2 275	2 172	1 701	1 323	1 024	593	1 246
		w	11 533	2 373	1 982	2 018	1 678	1 349	926	467	740
		i	24 496	5 002	4 257	4 190	3 379	2 672	1 950	1 060	1 986
	H	m	12 963	1 789	1 759	1 891	1 567	1 407	1 230	944	2 376
		w	11 533	1 797	1 600	1 723	1 523	1 346	1 127	789	1 628
		i	24 496	3 586	3 359	3 614	3 090	2 753	2 357	1 733	4 004
Mathematik, Naturwissenschaften zusammen	F	m	226 926	53 833	42 544	37 818	29 327	23 796	16 432	8 214	14 962
		w	130 629	34 471	25 265	22 034	18 307	13 892	8 362	3 550	4 748
		i	357 555	88 304	67 809	59 852	47 634	37 688	24 794	11 764	19 710
	H	m	226 926	38 200	33 047	33 027	27 657	26 223	21 288	13 938	33 546
		w	130 629	25 399	20 520	19 214	17 564	15 239	11 416	7 298	13 979
		i	357 555	63 599	53 567	52 241	45 221	41 462	32 704	21 236	47 525
Humanmedizin/Gesundheitswissenschaften											
Gesundheitswissenschaften allgemein (STB)											
Diplom (U) und entsprechende Ab- schlussprüfungen	F	m	506	107	101	93	58	66	35	18	28
		w	2 132	456	414	385	298	281	143	65	90
		i	2 638	563	515	478	356	347	178	83	118
	H	m	506	64	68	64	34	74	48	25	129
		w	2 132	354	326	304	233	261	173	104	377
		i	2 638	418	394	368	267	335	221	129	506
Promotionen	F	m	40	15	14	7	2	2	-	-	-
		w	107	33	33	25	7	4	1	2	2
		i	147	48	47	32	9	6	1	2	2
	H	m	40	2	4	-	2	5	4	5	18
		w	107	2	2	2	5	3	6	15	72
		i	147	4	6	2	7	8	10	20	90

Wintersemester 2005/2006

4 Studierende insgesamt nach Fächergruppen, Studienbereichen des 1. Studienfachs, angestrebtem Abschluss, Fachsemestern und Hochschulsemestern

Fächergruppe ----- Studienbereich ----- Prüfungsgruppe F = Fachsemester, H = Hochschulsemester	Ge- schl.	Insgesamt	Davon im ... Semester								
			1. u. 2.	3. u. 4.	5. u. 6.	7. u. 8.	9. u. 10.	11. u. 12.	13. u. 14.	15. und höheren	
LA Berufliche Schulen/ Sekundarstufe II, berufliche Schulen	F	m	130	24	30	13	22	23	13	3	2
		w	669	130	141	151	138	78	23	6	2
		i	799	154	171	164	160	101	36	9	4
	H	m	130	15	26	13	24	22	5	8	17
		w	669	111	131	135	130	96	32	12	22
		i	799	126	157	148	154	118	37	20	39
Fachhochschulabschluss	F	m	2 374	551	537	519	522	154	58	15	18
		w	5 936	1 327	1 365	1 238	1 317	457	160	31	41
		i	8 310	1 878	1 902	1 757	1 839	611	218	46	59
	H	m	2 374	491	505	585	361	194	91	44	103
		w	5 936	1 307	1 341	1 358	996	461	205	106	162
		i	8 310	1 798	1 846	1 943	1 357	655	296	150	265
Bachelorabschluss	F	m	575	282	138	100	44	6	3	1	1
		w	1 867	880	461	342	159	17	3	3	2
		i	2 442	1 162	599	442	203	23	6	4	3
	H	m	575	231	137	93	47	22	15	5	25
		w	1 867	772	446	314	192	55	31	22	35
		i	2 442	1 003	583	407	239	77	46	27	60
Masterabschluss	F	m	972	422	287	191	33	15	11	5	8
		w	833	293	303	131	35	30	22	10	9
		i	1 805	715	590	322	68	45	33	15	17
	H	m	972	40	33	13	39	70	161	145	471
		w	833	31	42	19	57	103	112	99	370
		i	1 805	71	75	32	96	173	273	244	841
Sonstiger Abschluss	F	m	121	44	54	15	3	3	1	-	1
		w	222	80	101	23	9	4	3	1	1
		i	343	124	155	38	12	7	4	1	2
	H	m	121	24	19	5	1	2	2	12	56
		w	222	55	50	8	3	3	7	16	80
		i	343	79	69	13	4	5	9	28	136
Studienbereich zusammen	F	m	4 718	1 445	1 161	938	684	269	121	42	58
		w	11 766	3 199	2 818	2 295	1 963	871	355	118	147
		i	16 484	4 644	3 979	3 233	2 647	1 140	476	160	205
	H	m	4 718	867	792	773	508	389	326	244	819
		w	11 766	2 632	2 338	2 140	1 616	982	566	374	1 118
		i	16 484	3 499	3 130	2 913	2 124	1 371	892	618	1 937
Humanmedizin (ohne Zahnmedizin) (STB)											
Diplom (U) und entsprechende Ab- schlussprüfungen	F	m	30 537	4 095	4 083	4 218	3 932	3 964	3 780	3 344	3 121
		w	45 954	7 069	6 548	6 644	6 561	5 988	5 579	4 529	3 036
		i	76 491	11 164	10 631	10 862	10 493	9 952	9 359	7 873	6 157
	H	m	30 537	3 329	3 660	3 923	3 823	3 893	3 579	3 563	4 767
		w	45 954	6 060	5 970	6 199	6 245	5 988	5 540	4 760	5 192
		i	76 491	9 389	9 630	10 122	10 068	9 881	9 119	8 323	9 959
Promotionen	F	m	955	359	192	97	43	18	18	16	212
		w	1 150	489	226	134	43	16	15	17	210
		i	2 105	848	418	231	86	34	33	33	422
	H	m	955	71	76	51	42	21	33	53	608
		w	1 150	60	49	74	44	18	58	86	761
		i	2 105	131	125	125	86	39	91	139	1 369
Bachelorabschluss	F	m	48	24	12	11	1	-	-	-	-
		w	112	47	35	30	-	-	-	-	-
		i	160	71	47	41	1	-	-	-	-
	H	m	48	11	12	14	5	2	3	-	1
		w	112	42	26	25	9	5	1	-	4
		i	160	53	38	39	14	7	4	-	5



Wintersemester 2005/2006

4 Studierende insgesamt nach Fächergruppen, Studienbereichen des 1. Studienfachs, angestrebtem Abschluss, Fachsemestern und Hochschulsemestern

Fächergruppe ----- Studienbereich ----- Prüfungsgruppe F = Fachsemester, H = Hochschulsemester	Ge- schl.	Insgesamt	Davon im ... Semester								
			1. u. 2.	3. u. 4.	5. u. 6.	7. u. 8.	9. u. 10.	11. u. 12.	13. u. 14.	15. und höheren	
Masterabschluss	F	m	116	33	32	24	20	2	2	3	-
		w	141	51	34	24	16	11	5	-	-
		i	257	84	66	48	36	13	7	3	-
	H	m	116	15	15	9	13	2	3	8	51
		w	141	26	19	16	14	14	4	7	41
		i	257	41	34	25	27	16	7	15	92
Sonstiger Abschluss	F	m	369	258	61	18	12	1	13	3	3
		w	465	321	78	17	17	16	13	2	1
		i	834	579	139	35	29	17	26	5	4
	H	m	369	278	36	9	3	3	3	8	29
		w	465	353	47	8	2	1	8	13	33
		i	834	631	83	17	5	4	11	21	62
Studienbereich zusammen	F	m	32 025	4 769	4 380	4 368	4 008	3 985	3 813	3 366	3 336
		w	47 822	7 977	6 921	6 849	6 637	6 031	5 612	4 548	3 247
		i	79 847	12 746	11 301	11 217	10 645	10 016	9 425	7 914	6 583
	H	m	32 025	3 704	3 799	4 006	3 886	3 921	3 621	3 632	5 456
		w	47 822	6 541	6 111	6 322	6 314	6 026	5 611	4 866	6 031
		i	79 847	10 245	9 910	10 328	10 200	9 947	9 232	8 498	11 487
Zahnmedizin (STB)											
Diplom (U) und entsprechende Ab- schlussprüfungen	F	m	5 151	869	846	792	750	707	586	258	343
		w	7 529	1 423	1 267	1 214	1 123	1 093	880	321	208
		i	12 680	2 292	2 113	2 006	1 873	1 800	1 466	579	551
	H	m	5 151	689	727	713	659	664	603	311	785
		w	7 529	1 200	1 192	1 107	1 077	1 041	952	381	579
		i	12 680	1 889	1 919	1 820	1 736	1 705	1 555	692	1 364
Promotionen	F	m	274	83	43	39	15	7	9	18	60
		w	333	122	58	37	12	8	7	21	68
		i	607	205	101	76	27	15	16	39	128
	H	m	274	9	10	15	11	3	17	45	164
		w	333	14	8	6	6	7	28	79	185
		i	607	23	18	21	17	10	45	124	349
Masterabschluss	F	m	17	6	11	-	-	-	-	-	-
		w	4	4	-	-	-	-	-	-	-
		i	21	10	11	-	-	-	-	-	-
	H	m	17	1	-	-	-	1	6	4	5
		w	4	-	-	-	1	-	1	-	2
		i	21	1	-	-	1	1	7	4	7
Sonstiger Abschluss	F	m	16	10	3	3	-	-	-	-	-
		w	11	7	2	-	1	1	-	-	-
		i	27	17	5	3	1	1	-	-	-
	H	m	16	10	3	3	-	-	-	-	-
		w	11	8	2	-	1	-	-	-	-
		i	27	18	5	3	1	-	-	-	-
Studienbereich zusammen	F	m	5 458	968	903	834	765	714	595	276	403
		w	7 877	1 556	1 327	1 251	1 136	1 102	887	342	276
		i	13 335	2 524	2 230	2 085	1 901	1 816	1 482	618	679
	H	m	5 458	709	740	731	670	668	626	360	954
		w	7 877	1 222	1 202	1 113	1 085	1 048	981	460	766
		i	13 335	1 931	1 942	1 844	1 755	1 716	1 607	820	1 720
Humanmedizin/Gesundheitswissenschaften zusammen											
zusammen	F	m	42 201	7 182	6 444	6 140	5 457	4 968	4 529	3 684	3 797
		w	67 465	12 732	11 066	10 395	9 736	8 004	6 854	5 008	3 670
		i	109 666	19 914	17 510	16 535	15 193	12 972	11 383	8 692	7 467
	H	m	42 201	5 280	5 331	5 510	5 064	4 978	4 573	4 236	7 229
		w	67 465	10 395	9 651	9 575	9 015	8 056	7 158	5 700	7 915
		i	109 666	15 675	14 982	15 085	14 079	13 034	11 731	9 936	15 144

Wintersemester 2005/2006

4 Studierende insgesamt nach Fächergruppen, Studienbereichen des 1. Studienfachs, angestrebtem Abschluss, Fachsemestern und Hochschulsemestern

Fächergruppe ----- Studienbereich ----- Prüfungsgruppe F = Fachsemester, H = Hochschulsemester	Ge- schl.	Insgesamt	Davon im ... Semester								
			1. u. 2.	3. u. 4.	5. u. 6.	7. u. 8.	9. u. 10.	11. u. 12.	13. u. 14.	15. und höheren	
Veterinärmedizin											
Veterinärmedizin (STB)											
Diplom (U) und entsprechende Abschlussprüfungen											
	F	m	892	130	141	154	139	143	129	21	35
		w	5 210	951	919	874	793	775	699	104	95
		i	6 102	1 081	1 060	1 028	932	918	828	125	130
	H	m	892	134	137	143	132	118	101	35	92
		w	5 210	899	848	791	741	744	691	206	290
		i	6 102	1 033	985	934	873	862	792	241	382
Promotionen											
	F	m	349	109	99	72	31	21	5	2	10
		w	1 277	466	415	257	73	27	9	4	26
		i	1 626	575	514	329	104	48	14	6	36
	H	m	349	20	17	21	15	15	20	51	190
		w	1 277	14	23	20	7	17	68	322	806
		i	1 626	34	40	41	22	32	88	373	996
Masterabschluss											
	F	m	6	6	-	-	-	-	-	-	-
		w	7	7	-	-	-	-	-	-	-
		i	13	13	-	-	-	-	-	-	-
	H	m	6	6	-	-	-	-	-	-	-
		w	7	7	-	-	-	-	-	-	-
		i	13	13	-	-	-	-	-	-	-
Sonstiger Abschluss											
	F	m	15	10	4	-	-	1	-	-	-
		w	29	22	3	2	2	-	-	-	-
		i	44	32	7	2	2	1	-	-	-
	H	m	15	12	3	-	-	-	-	-	-
		w	29	26	3	-	-	-	-	-	-
		i	44	38	6	-	-	-	-	-	-
Studienbereich zusammen											
	F	m	1 262	255	244	226	170	165	134	23	45
		w	6 523	1 446	1 337	1 133	868	802	708	108	121
		i	7 785	1 701	1 581	1 359	1 038	967	842	131	166
	H	m	1 262	172	157	164	147	133	121	86	282
		w	6 523	946	874	811	748	761	759	528	1 096
		i	7 785	1 118	1 031	975	895	894	880	614	1 378
Veterinärmedizin zusammen											
	F	m	1 262	255	244	226	170	165	134	23	45
		w	6 523	1 446	1 337	1 133	868	802	708	108	121
		i	7 785	1 701	1 581	1 359	1 038	967	842	131	166
	H	m	1 262	172	157	164	147	133	121	86	282
		w	6 523	946	874	811	748	761	759	528	1 096
		i	7 785	1 118	1 031	975	895	894	880	614	1 378
Agrar-, Forst- und Ernährungswissenschaften											
Landespflege, Umweltgestaltung (STB)											
Diplom (U) und entsprechende Abschlussprüfungen											
	F	m	1 027	155	165	153	134	123	109	74	114
		w	1 569	249	211	286	277	186	161	90	109
		i	2 596	404	376	439	411	309	270	164	223
	H	m	1 027	109	126	137	141	102	139	95	178
		w	1 569	196	193	232	261	177	179	132	199
		i	2 596	305	319	369	402	279	318	227	377
Promotionen											
	F	m	78	11	12	12	5	5	1	6	26
		w	69	14	17	12	6	3	3	1	13
		i	147	25	29	24	11	8	4	7	39
	H	m	78	1	-	3	1	1	2	6	64
		w	69	1	4	2	1	3	1	6	51
		i	147	2	4	5	2	4	3	12	115

Wintersemester 2005/2006

4 Studierende insgesamt nach Fächergruppen, Studienbereichen des 1. Studienfachs, angestrebtem Abschluss, Fachsemestern und Hochschulsemestern

Fächergruppe ----- Studienbereich ----- Prüfungsgruppe F = Fachsemester, H = Hochschulsemester	Ge- schl.	Insgesamt	Davon im ... Semester								
			1. u. 2.	3. u. 4.	5. u. 6.	7. u. 8.	9. u. 10.	11. u. 12.	13. u. 14.	15. und höheren	
LA Berufliche Schulen/ Sekundarstufe II, berufliche Schulen	F	m	47	-	4	13	15	6	3	3	3
		w	52	-	9	6	16	9	5	4	3
		i	99	-	13	19	31	15	8	7	6
	H	m	47	-	1	5	11	6	3	6	15
		w	52	-	2	4	9	7	5	8	17
		i	99	-	3	9	20	13	8	14	32
Fachhochschulabschluss	F	m	1 798	330	353	342	330	243	110	47	43
		w	1 999	317	366	377	403	332	155	19	30
		i	3 797	647	719	719	733	575	265	66	73
	H	m	1 798	271	327	317	303	266	141	73	100
		w	1 999	269	325	344	382	319	204	73	83
		i	3 797	540	652	661	685	585	345	146	183
Bachelorabschluss	F	m	213	139	67	5	-	2	-	-	-
		w	258	161	83	14	-	-	-	-	-
		i	471	300	150	19	-	2	-	-	-
	H	m	213	101	58	20	8	13	2	3	8
		w	258	125	79	24	11	9	4	3	3
		i	471	226	137	44	19	22	6	6	11
Masterabschluss	F	m	43	16	19	4	4	-	-	-	-
		w	106	41	41	21	3	-	-	-	-
		i	149	57	60	25	7	-	-	-	-
	H	m	43	5	4	2	1	6	5	7	13
		w	106	13	9	6	6	7	12	15	38
		i	149	18	13	8	7	13	17	22	51
Sonstiger Abschluss	F	m	5	5	-	-	-	-	-	-	-
		w	21	16	1	3	-	1	-	-	-
		i	26	21	1	3	-	1	-	-	-
	H	m	5	5	-	-	-	-	-	-	-
		w	21	21	-	-	-	-	-	-	-
		i	26	26	-	-	-	-	-	-	-
Studienbereich zusammen	F	m	3 211	656	620	529	488	379	223	130	186
		w	4 074	798	728	719	705	531	324	114	155
		i	7 285	1 454	1 348	1 248	1 193	910	547	244	341
	H	m	3 211	492	516	484	465	394	292	190	378
		w	4 074	625	612	612	670	522	405	237	391
		i	7 285	1 117	1 128	1 096	1 135	916	697	427	769
Agrarwissenschaften, Lebensmittel- und Getränketechnologie (STB)											
Diplom (U) und entsprechende Ab- schlussprüfungen	F	m	2 108	460	395	365	269	203	152	83	181
		w	2 496	631	481	455	306	245	169	89	120
		i	4 604	1 091	876	820	575	448	321	172	301
	H	m	2 108	382	296	332	273	208	179	109	329
		w	2 496	508	419	389	313	253	193	154	267
		i	4 604	890	715	721	586	461	372	263	596
Promotionen	F	m	598	146	148	104	34	24	33	21	88
		w	466	124	104	69	44	17	24	22	62
		i	1 064	270	252	173	78	41	57	43	150
	H	m	598	37	61	64	51	33	37	64	251
		w	466	13	34	35	40	21	35	58	230
		i	1 064	50	95	99	91	54	72	122	481

Wintersemester 2005/2006

4 Studierende insgesamt nach Fächergruppen, Studienbereichen des 1. Studienfachs, angestrebtem Abschluss, Fachsemestern und Hochschulsemestern

Fächergruppe ----- Studienbereich ----- Prüfungsgruppe F = Fachsemester, H = Hochschulsemester	Ge- schl.	Insgesamt	Davon im ... Semester								
			1. u. 2.	3. u. 4.	5. u. 6.	7. u. 8.	9. u. 10.	11. u. 12.	13. u. 14.	15. und höheren	
LA Berufliche Schulen/ Sekundarstufe II, berufliche Schulen	F	m	76	8	15	19	11	12	5	2	4
		w	145	15	31	41	25	12	14	4	3
		i	221	23	46	60	36	24	19	6	7
	H	m	76	2	9	13	10	12	10	4	16
		w	145	11	26	34	18	16	12	11	17
		i	221	13	35	47	28	28	22	15	33
Fachhochschulabschluss	F	m	3 940	708	852	851	759	451	142	63	114
		w	2 639	450	555	630	509	332	87	33	43
		i	6 579	1 158	1 407	1 481	1 268	783	229	96	157
	H	m	3 940	588	741	816	734	514	216	118	213
		w	2 639	399	464	585	506	356	144	75	110
		i	6 579	987	1 205	1 401	1 240	870	360	193	323
Bachelorabschluss	F	m	2 360	1 206	622	364	113	35	14	2	4
		w	2 237	1 078	648	329	124	37	18	2	1
		i	4 597	2 284	1 270	693	237	72	32	4	5
	H	m	2 360	968	558	389	179	96	52	45	73
		w	2 237	861	590	315	198	92	53	52	76
		i	4 597	1 829	1 148	704	377	188	105	97	149
Masterabschluss	F	m	949	463	311	124	27	17	3	2	2
		w	820	392	292	97	26	11	1	-	1
		i	1 769	855	603	221	53	28	4	2	3
	H	m	949	167	127	63	136	164	137	65	90
		w	820	126	99	53	125	121	144	63	89
		i	1 769	293	226	116	261	285	281	128	179
Sonstiger Abschluss	F	m	243	89	58	36	38	13	4	3	2
		w	146	76	43	18	5	3	-	1	-
		i	389	165	101	54	43	16	4	4	2
	H	m	243	97	48	31	32	6	10	5	14
		w	146	97	16	6	6	-	2	2	17
		i	389	194	64	37	38	6	12	7	31
Studienbereich zusammen	F	m	10 274	3 080	2 401	1 863	1 251	755	353	176	395
		w	8 949	2 766	2 154	1 639	1 039	657	313	151	230
		i	19 223	5 846	4 555	3 502	2 290	1 412	666	327	625
	H	m	10 274	2 241	1 840	1 708	1 415	1 033	641	410	986
		w	8 949	2 015	1 648	1 417	1 206	859	583	415	806
		i	19 223	4 256	3 488	3 125	2 621	1 892	1 224	825	1 792
Forstwissenschaft, Holzwirtschaft (STB)											
Diplom (U) und entsprechende Ab- schlussprüfungen	F	m	846	86	152	188	141	139	79	33	28
		w	360	24	67	104	47	62	33	13	10
		i	1 206	110	219	292	188	201	112	46	38
	H	m	846	71	120	167	119	130	116	64	59
		w	360	22	52	89	49	58	50	14	26
		i	1 206	93	172	256	168	188	166	78	85
Promotionen	F	m	187	60	39	46	20	13	3	3	3
		w	85	17	30	25	9	3	-	1	-
		i	272	77	69	71	29	16	3	4	3
	H	m	187	17	18	20	14	10	13	19	76
		w	85	4	10	10	7	6	6	8	34
		i	272	21	28	30	21	16	19	27	110
Fachhochschulabschluss	F	m	1 040	111	283	229	209	137	43	17	11
		w	282	36	74	72	55	33	6	5	1
		i	1 322	147	357	301	264	170	49	22	12
	H	m	1 040	94	228	225	196	156	67	32	42
		w	282	34	60	70	45	44	13	12	4
		i	1 322	128	288	295	241	200	80	44	46

Wintersemester 2005/2006

4 Studierende insgesamt nach Fächergruppen, Studienbereichen des 1. Studienfachs, angestrebtem Abschluss, Fachsemestern und Hochschulsemestern

Fächergruppe ----- Studienbereich ----- Prüfungsgruppe F = Fachsemester, H = Hochschulsemester	Ge- schl.	Insgesamt	Davon im ... Semester									
			1. u. 2.	3. u. 4.	5. u. 6.	7. u. 8.	9. u. 10.	11. u. 12.	13. u. 14.	15. und höheren		
Bachelorabschluss	F	m	806	449	129	135	61	18	8	4	2	
		w	375	182	79	66	36	6	3	1	2	
		i	1 181	631	208	201	97	24	11	5	4	
	H	m	806	336	141	138	91	39	23	16	22	
		w	375	150	78	65	43	16	6	9	8	
		i	1 181	486	219	203	134	55	29	25	30	
Masterabschluss	F	m	302	107	100	78	8	4	4	1	-	
		w	211	83	66	53	8	1	-	-	-	
		i	513	190	166	131	16	5	4	1	-	
	H	m	302	35	41	35	28	32	42	37	52	
		w	211	41	27	35	16	28	24	22	18	
		i	513	76	68	70	44	60	66	59	70	
Sonstiger Abschluss	F	m	28	24	1	-	1	1	-	-	1	
		w	28	25	2	-	-	-	-	-	1	
		i	56	49	3	-	1	1	-	-	2	
	H	m	28	21	1	1	2	1	-	-	2	
		w	28	23	2	1	-	1	-	-	1	
		i	56	44	3	2	2	2	-	-	3	
Studienbereich zusammen	F	m	3 209	837	704	676	440	312	137	58	45	
		w	1 341	367	318	320	155	105	42	20	14	
		i	4 550	1 204	1 022	996	595	417	179	78	59	
	H	m	3 209	574	549	586	450	368	261	168	253	
		w	1 341	274	229	270	160	153	99	65	91	
		i	4 550	848	778	856	610	521	360	233	344	
Ernährungs- und Haushaltswissenschaften (STB)												
Diplom (U) und entsprechende Ab- schlussprüfungen	F	m	233	43	40	32	32	32	25	10	19	
		w	1 996	386	319	301	257	305	259	100	69	
		i	2 229	429	359	333	289	337	284	110	88	
	H	m	233	36	39	32	25	27	36	10	28	
		w	1 996	345	288	280	257	271	269	157	129	
		i	2 229	381	327	312	282	298	305	167	157	
Promotionen	F	m	50	12	11	6	6	3	1	2	9	
		w	202	46	49	40	15	10	4	5	33	
		i	252	58	60	46	21	13	5	7	42	
	H	m	50	-	2	4	2	-	6	9	27	
		w	202	-	2	3	5	3	17	25	147	
		i	252	-	4	7	7	3	23	34	174	
Staatliche Lehramtsprü- fungen (LA) Grund- und Hauptschulen/Primarstufe	F	w	3	-	-	1	1	1	-	-	-	
		i	3	-	-	1	1	1	-	-	-	
	H	w	3	-	-	1	-	1	-	1	-	
		i	3	-	-	1	-	1	-	1	-	
	Stufenübergreifendes LA Sekundarstufe I/Grund- schulen bzw. Primarstufe	F	w	1	-	-	1	-	-	-	-	-
			i	1	-	-	1	-	-	-	-	-
H		w	1	-	-	1	-	-	-	-	-	
		i	1	-	-	1	-	-	-	-	-	
LA Realschulen/ Sekundarstufe I		F	m	23	4	13	2	-	1	1	-	2
			w	120	17	51	20	9	7	8	3	5
	i		143	21	64	22	9	8	9	3	7	
	H	m	23	1	4	3	1	1	2	5	6	
		w	120	9	22	21	11	11	19	14	13	
		i	143	10	26	24	12	12	21	19	19	

Wintersemester 2005/2006

4 Studierende insgesamt nach Fächergruppen, Studienbereichen des 1. Studienfachs, angestrebtem Abschluss, Fachsemestern und Hochschulsemestern

Fächergruppe ----- Studienbereich ----- Prüfungsgruppe F = Fachsemester, H = Hochschulsemester	Ge- schl.	Insgesamt	Davon im ... Semester									
			1. u. 2.	3. u. 4.	5. u. 6.	7. u. 8.	9. u. 10.	11. u. 12.	13. u. 14.	15. und höheren		
LA Sonderschulen	F	m	1	-	-	1	-	-	-	-	-	
		w	11	1	4	3	3	-	-	-	-	
		i	12	1	4	4	3	-	-	-	-	
	H	m	1	-	-	-	-	-	-	-	1	-
		w	11	-	4	4	1	1	-	-	-	1
		i	12	-	4	4	1	1	-	-	1	1
LA Berufliche Schulen/ Sekundarstufe II, berufliche Schulen	F	m	122	26	22	25	16	13	16	1	3	
		w	469	93	92	99	65	62	27	21	10	
		i	591	119	114	124	81	75	43	22	13	
	H	m	122	16	13	22	20	12	18	10	11	
		w	469	61	61	74	59	65	34	48	67	
		i	591	77	74	96	79	77	52	58	78	
Fachhochschulabschluss	F	m	557	115	105	92	109	72	21	12	31	
		w	2 724	443	533	512	530	416	154	59	77	
		i	3 281	558	638	604	639	488	175	71	108	
	H	m	557	88	103	91	94	76	39	16	50	
		w	2 724	382	461	505	521	436	187	95	137	
		i	3 281	470	564	596	615	512	226	111	187	
Bachelorabschluss	F	m	236	106	75	32	17	2	1	3	-	
		w	1 865	760	530	366	170	27	9	1	2	
		i	2 101	866	605	398	187	29	10	4	2	
	H	m	236	90	63	33	26	9	4	5	6	
		w	1 865	664	505	386	194	61	26	11	18	
		i	2 101	754	568	419	220	70	30	16	24	
Masterabschluss	F	m	52	27	13	8	4	-	-	-	-	
		w	394	201	117	48	20	2	4	1	1	
		i	446	228	130	56	24	2	4	1	1	
	H	m	52	2	-	2	10	12	12	7	7	
		w	394	4	1	-	100	148	83	39	19	
		i	446	6	1	2	110	160	95	46	26	
Sonstiger Abschluss	F	m	3	2	1	-	-	-	-	-	-	
		w	4	3	1	-	-	-	-	-	-	
		i	7	5	2	-	-	-	-	-	-	
	H	m	3	2	1	-	-	-	-	-	-	
		w	4	3	1	-	-	-	-	-	-	
		i	7	5	2	-	-	-	-	-	-	
Studienbereich zusammen	F	m	1 277	335	280	198	184	123	65	28	64	
		w	7 789	1 950	1 696	1 391	1 070	830	465	190	197	
		i	9 066	2 285	1 976	1 589	1 254	953	530	218	261	
	H	m	1 277	235	225	187	178	137	117	63	135	
		w	7 789	1 468	1 345	1 275	1 148	997	635	390	531	
		i	9 066	1 703	1 570	1 462	1 326	1 134	752	453	666	
Agrar-, Forst- und Ernährungswissenschaften zusammen	F	m	17 971	4 908	4 005	3 266	2 363	1 569	778	392	690	
		w	22 153	5 881	4 896	4 069	2 969	2 123	1 144	475	596	
		i	40 124	10 789	8 901	7 335	5 332	3 692	1 922	867	1 286	
	H	m	17 971	3 542	3 130	2 965	2 508	1 932	1 311	831	1 752	
		w	22 153	4 382	3 834	3 574	3 184	2 531	1 722	1 107	1 819	
		i	40 124	7 924	6 964	6 539	5 692	4 463	3 033	1 938	3 571	

Wintersemester 2005/2006

4 Studierende insgesamt nach Fächergruppen, Studienbereichen des 1. Studienfachs, angestrebtem Abschluss, Fachsemestern und Hochschulsemestern

Fächergruppe ----- Studienbereich ----- Prüfungsgruppe F = Fachsemester, H = Hochschulsemester	Ge- schl.	Insgesamt	Davon im ... Semester								
			1. u. 2.	3. u. 4.	5. u. 6.	7. u. 8.	9. u. 10.	11. u. 12.	13. u. 14.	15. und höheren	
Ingenieurwissenschaften											
Ingenieurwesen allgemein (STB)											
Diplom (U) und entsprechende Ab- schlussprüfungen	F	m	3 430	877	759	664	441	359	218	95	17
		w	654	206	176	111	62	49	35	14	1
		i	4 084	1 083	935	775	503	408	253	109	18
	H	m	3 430	772	669	646	444	387	279	143	90
		w	654	171	157	104	65	61	53	29	14
		i	4 084	943	826	750	509	448	332	172	104
Promotionen	F	m	127	70	28	14	5	5	1	2	2
		w	50	23	11	8	4	2	1	-	1
		i	177	93	39	22	9	7	2	2	3
	H	m	127	14	4	12	12	8	7	24	46
		w	50	5	1	2	2	4	9	8	19
		i	177	19	5	14	14	12	16	32	65
Staatliche Lehramtsprü- fungen (LA) Grund- und Hauptschulen/Primarstufe	F	m	42	16	15	7	3	-	-	1	-
		w	4	1	-	2	1	-	-	-	-
		i	46	17	15	9	4	-	-	1	-
	H	m	42	11	4	8	7	5	3	2	2
		w	4	1	-	1	-	1	-	1	-
		i	46	12	4	9	7	6	3	3	2
Stufenübergreifendes LA Sekundarstufe I/Grund- schulen bzw. Primarstufe	F	m	29	-	6	15	4	3	1	-	-
		w	65	1	16	14	18	11	5	-	-
		i	94	1	22	29	22	14	6	-	-
	H	m	29	-	1	8	4	8	3	2	3
		w	65	-	1	7	24	15	10	5	3
		i	94	-	2	15	28	23	13	7	6
LA Realschulen/ Sekundarstufe I	F	m	191	37	40	46	19	15	12	4	18
		w	52	9	8	16	7	3	1	2	6
		i	243	46	48	62	26	18	13	6	24
	H	m	191	12	12	45	19	18	21	13	51
		w	52	3	4	11	7	6	5	4	12
		i	243	15	16	56	26	24	26	17	63
LA Gymnasien/Sekundar- stufe II, allgemein- bildende Schulen	F	m	67	16	20	8	9	7	-	4	3
		w	38	3	15	3	5	4	5	1	2
		i	105	19	35	11	14	11	5	5	5
	H	m	67	10	7	9	9	7	5	5	15
		w	38	1	2	4	4	3	8	5	11
		i	105	11	9	13	13	10	13	10	26
LA Sonderschulen	F	m	44	5	8	5	6	10	4	2	4
		w	30	4	3	6	7	3	3	2	2
		i	74	9	11	11	13	13	7	4	6
	H	m	44	3	5	3	7	10	7	3	6
		w	30	1	4	4	6	5	5	2	3
		i	74	4	9	7	13	15	12	5	9
LA Berufliche Schulen/ Sekundarstufe II, berufliche Schulen	F	m	41	10	8	2	8	6	4	1	2
		w	49	4	2	1	16	11	7	4	4
		i	90	14	10	3	24	17	11	5	6
	H	m	41	8	5	4	8	4	4	4	4
		w	49	2	-	-	11	10	10	5	11
		i	90	10	5	4	19	14	14	9	15

Wintersemester 2005/2006

4 Studierende insgesamt nach Fächergruppen, Studienbereichen des 1. Studienfachs, angestrebtem Abschluss, Fachsemestern und Hochschulsesemestern

Fächergruppe ----- Studienbereich ----- Prüfungsgruppe F = Fachsemester, H = Hochschulsesemester	Ge- schl.	Insgesamt	Davon im ... Semester								
			1. u. 2.	3. u. 4.	5. u. 6.	7. u. 8.	9. u. 10.	11. u. 12.	13. u. 14.	15. und höheren	
Fachhochschulabschluss	F	m	5 277	1 360	1 366	1 074	760	468	156	33	60
		w	1 221	278	306	249	212	126	30	13	7
		i	6 498	1 638	1 672	1 323	972	594	186	46	67
	H	m	5 277	1 073	1 131	1 050	781	545	309	144	244
		w	1 221	201	265	236	211	144	65	47	52
		i	6 498	1 274	1 396	1 286	992	689	374	191	296
Bachelorabschluss	F	m	3 248	1 783	910	376	130	39	5	2	3
		w	638	365	171	78	22	1	-	-	1
		i	3 886	2 148	1 081	454	152	40	5	2	4
	H	m	3 248	1 447	806	478	219	126	72	41	59
		w	638	300	161	84	45	15	19	11	3
		i	3 886	1 747	967	562	264	141	91	52	62
Masterabschluss	F	m	1 079	437	399	187	42	11	2	1	-
		w	298	126	106	54	9	2	-	-	1
		i	1 377	563	505	241	51	13	2	1	1
	H	m	1 079	121	147	117	44	92	171	112	275
		w	298	38	36	25	18	17	28	39	97
		i	1 377	159	183	142	62	109	199	151	372
Sonstiger Abschluss	F	m	281	215	51	6	1	4	1	2	1
		w	97	75	15	3	-	3	1	-	-
		i	378	290	66	9	1	7	2	2	1
	H	m	281	139	31	3	12	12	12	25	47
		w	97	56	7	3	2	5	5	6	13
		i	378	195	38	6	14	17	17	31	60
Studienbereich zusammen	F	m	13 856	4 826	3 610	2 404	1 428	927	404	147	110
		w	3 196	1 095	829	545	363	215	88	36	25
		i	17 052	5 921	4 439	2 949	1 791	1 142	492	183	135
	H	m	13 856	3 610	2 822	2 383	1 566	1 222	893	518	842
		w	3 196	779	638	481	395	286	217	162	238
		i	17 052	4 389	3 460	2 864	1 961	1 508	1 110	680	1 080
Bergbau, Hüttenwesen (STB)											
Diplom (U) und entsprechende Ab- schlussprüfungen	F	m	810	167	141	143	67	62	58	58	114
		w	285	58	49	47	35	27	31	22	16
		i	1 095	225	190	190	102	89	89	80	130
	H	m	810	114	111	131	66	92	71	55	170
		w	285	47	46	44	28	32	29	33	26
		i	1 095	161	157	175	94	124	100	88	196
Promotionen	F	m	186	14	18	30	10	6	10	9	89
		w	59	3	9	5	7	3	3	7	22
		i	245	17	27	35	17	9	13	16	111
	H	m	186	6	11	22	10	4	8	5	120
		w	59	2	6	2	4	5	4	6	30
		i	245	8	17	24	14	9	12	11	150
Fachhochschulabschluss	F	m	164	63	29	22	11	14	6	8	11
		w	20	9	4	1	2	2	1	-	1
		i	184	72	33	23	13	16	7	8	12
	H	m	164	56	31	16	15	16	8	5	17
		w	20	7	1	3	2	2	2	1	2
		i	184	63	32	19	17	18	10	6	19
Bachelorabschluss	F	m	225	88	59	40	27	9	1	1	-
		w	51	23	8	9	9	1	1	-	-
		i	276	111	67	49	36	10	2	1	-
	H	m	225	67	49	41	27	21	5	3	12
		w	51	20	4	7	11	4	1	1	3
		i	276	87	53	48	38	25	6	4	15



Wintersemester 2005/2006

4 Studierende insgesamt nach Fächergruppen, Studienbereichen des 1. Studienfachs, angestrebtem Abschluss, Fachsemestern und Hochschulsemestern

Fächergruppe ----- Studienbereich ----- Prüfungsgruppe F = Fachsemester, H = Hochschulsemester	Ge- schl.	Insgesamt	Davon im ... Semester								
			1. u. 2.	3. u. 4.	5. u. 6.	7. u. 8.	9. u. 10.	11. u. 12.	13. u. 14.	15. und höheren	
Masterabschluss	F	m	120	47	42	18	9	2	2	-	-
		w	34	8	19	5	1	1	-	-	-
		i	154	55	61	23	10	3	2	-	-
	H	m	120	39	36	23	12	4	3	1	2
		w	34	6	13	7	2	2	3	1	-
		i	154	45	49	30	14	6	6	2	2
Sonstiger Abschluss	F	m	25	25	-	-	-	-	-	-	-
		w	9	9	-	-	-	-	-	-	-
		i	34	34	-	-	-	-	-	-	-
	H	m	25	25	-	-	-	-	-	-	-
		w	9	9	-	-	-	-	-	-	-
		i	34	34	-	-	-	-	-	-	-
Studienbereich zusammen	F	m	1 530	404	289	253	124	93	77	76	214
		w	458	110	89	67	54	34	36	29	39
		i	1 988	514	378	320	178	127	113	105	253
	H	m	1 530	307	238	233	130	137	95	69	321
		w	458	91	70	63	47	45	39	42	61
		i	1 988	398	308	296	177	182	134	111	382
Maschinenbau/Verfahrenstechnik (STB)											
Diplom (U) und entsprechende Ab- schlussprüfungen	F	m	37 319	8 741	7 179	6 350	4 512	3 853	2 878	1 443	2 363
		w	6 296	1 535	1 183	1 107	911	676	487	202	195
		i	43 615	10 276	8 362	7 457	5 423	4 529	3 365	1 645	2 558
	H	m	37 319	7 794	6 816	6 247	4 388	3 896	3 117	1 828	3 233
		w	6 296	1 302	1 095	1 044	876	704	573	310	392
		i	43 615	9 096	7 911	7 291	5 264	4 600	3 690	2 138	3 625
Promotionen	F	m	2 320	424	409	333	220	104	91	125	614
		w	477	131	103	93	50	15	15	15	55
		i	2 797	555	512	426	270	119	106	140	669
	H	m	2 320	86	91	123	147	123	147	257	1 346
		w	477	35	23	50	35	36	45	59	194
		i	2 797	121	114	173	182	159	192	316	1 540
LA Berufliche Schulen/ Sekundarstufe II, berufliche Schulen	F	m	921	144	157	174	174	123	57	28	64
		w	330	46	78	64	58	40	20	9	15
		i	1 251	190	235	238	232	163	77	37	79
	H	m	921	90	117	126	125	112	86	55	210
		w	330	34	56	60	50	40	26	23	41
		i	1 251	124	173	186	175	152	112	78	251
Fachhochschulabschluss	F	m	57 624	11 766	13 405	12 291	9 414	6 279	2 174	785	1 510
		w	11 450	2 228	2 597	2 510	2 074	1 380	375	131	155
		i	69 074	13 994	16 002	14 801	11 488	7 659	2 549	916	1 665
	H	m	57 624	9 932	11 638	11 641	9 542	7 041	3 288	1 545	2 997
		w	11 450	1 956	2 276	2 325	2 049	1 480	668	305	391
		i	69 074	11 888	13 914	13 966	11 591	8 521	3 956	1 850	3 388
Bachelorabschluss	F	m	11 214	6 999	2 498	1 160	418	85	22	20	12
		w	2 963	1 711	698	343	165	41	5	-	-
		i	14 177	8 710	3 196	1 503	583	126	27	20	12
	H	m	11 214	5 911	2 434	1 404	675	333	189	89	179
		w	2 963	1 437	704	419	201	104	51	24	23
		i	14 177	7 348	3 138	1 823	876	437	240	113	202
Masterabschluss	F	m	3 104	1 270	926	583	212	75	14	10	14
		w	912	354	318	183	36	15	-	2	4
		i	4 016	1 624	1 244	766	248	90	14	12	18
	H	m	3 104	490	513	415	319	358	384	249	376
		w	912	171	170	160	92	90	90	64	75
		i	4 016	661	683	575	411	448	474	313	451

Wintersemester 2005/2006

4 Studierende insgesamt nach Fächergruppen, Studienbereichen des 1. Studienfachs, angestrebtem Abschluss, Fachsemestern und Hochschulsemestern

Fächergruppe ----- Studienbereich ----- Prüfungsgruppe F = Fachsemester, H = Hochschulsemester	Ge- schl.	Insgesamt	Davon im ... Semester									
			1. u. 2.	3. u. 4.	5. u. 6.	7. u. 8.	9. u. 10.	11. u. 12.	13. u. 14.	15. und höheren		
Sonstiger Abschluss	F	m	843	504	75	64	59	73	49	11	8	
		w	350	208	31	34	30	29	13	4	1	
		i	1 193	712	106	98	89	102	62	15	9	
	H	m	843	633	88	15	5	8	11	14	69	
		w	350	229	38	12	5	8	11	7	40	
		i	1 193	862	126	27	10	16	22	21	109	
Studienbereich zusammen	F	m	113 345	29 848	24 649	20 955	15 009	10 592	5 285	2 422	4 585	
		w	22 778	6 213	5 008	4 334	3 324	2 196	915	363	425	
		i	136 123	36 061	29 657	25 289	18 333	12 788	6 200	2 785	5 010	
	H	m	113 345	24 936	21 697	19 971	15 201	11 871	7 222	4 037	8 410	
		w	22 778	5 164	4 362	4 070	3 308	2 462	1 464	792	1 156	
		i	136 123	30 100	26 059	24 041	18 509	14 333	8 686	4 829	9 566	
Elektrotechnik (STB)												
Diplom (U) und entsprechende Ab- schlussprüfungen	F	m	19 843	4 260	3 343	3 083	2 577	2 348	1 788	889	1 555	
		w	2 030	454	325	334	291	276	183	90	77	
		i	21 873	4 714	3 668	3 417	2 868	2 624	1 971	979	1 632	
	H	m	19 843	3 516	3 052	2 964	2 506	2 421	1 996	1 188	2 200	
		w	2 030	358	315	303	303	287	197	121	146	
		i	21 873	3 874	3 367	3 267	2 809	2 708	2 193	1 309	2 346	
Promotionen	F	m	1 707	295	342	232	138	91	74	74	461	
		w	180	45	50	21	19	8	4	6	27	
		i	1 887	340	392	253	157	99	78	80	488	
	H	m	1 707	52	71	103	100	86	96	185	1 014	
		w	180	15	16	16	17	10	19	22	65	
		i	1 887	67	87	119	117	96	115	207	1 079	
Staatliche Lehramtsprü- fungen (LA) Grund- und Hauptschulen/Primarstufe	F	m	2	1	-	-	-	-	-	-	1	
		i	2	1	-	-	-	-	-	-	1	
	H	m	2	-	-	-	-	-	-	-	2	
		i	2	-	-	-	-	-	-	-	2	
	LA Berufliche Schulen/ Sekundarstufe II, berufliche Schulen	F	m	342	44	62	69	61	36	26	17	27
			w	35	3	6	6	9	7	2	2	-
i			377	47	68	75	70	43	28	19	27	
H		m	342	30	28	33	30	39	45	38	99	
		w	35	3	3	5	3	6	5	3	7	
		i	377	33	31	38	33	45	50	41	106	
Fachhochschulabschluss	F	m	31 909	6 303	6 924	6 564	5 268	3 694	1 538	569	1 049	
		w	2 082	444	428	451	373	238	100	25	23	
		i	33 991	6 747	7 352	7 015	5 641	3 932	1 638	594	1 072	
	H	m	31 909	5 356	6 213	6 168	5 256	4 032	2 047	978	1 859	
		w	2 082	378	361	412	370	267	134	77	83	
		i	33 991	5 734	6 574	6 580	5 626	4 299	2 181	1 055	1 942	
Bachelorabschluss	F	m	6 625	3 611	1 137	905	578	277	94	20	3	
		w	702	350	137	103	65	31	14	1	1	
		i	7 327	3 961	1 274	1 008	643	308	108	21	4	
	H	m	6 625	3 013	1 081	941	642	386	203	127	232	
		w	702	279	116	111	74	54	29	13	26	
		i	7 327	3 292	1 197	1 052	716	440	232	140	258	
Masterabschluss	F	m	3 159	1 168	850	688	199	83	80	68	23	
		w	576	192	180	138	23	18	13	9	3	
		i	3 735	1 360	1 030	826	222	101	93	77	26	
	H	m	3 159	683	565	560	265	340	324	203	219	
		w	576	147	138	125	37	46	42	30	11	
		i	3 735	830	703	685	302	386	366	233	230	

Wintersemester 2005/2006

4 Studierende insgesamt nach Fächergruppen, Studienbereichen des 1. Studienfachs, angestrebtem Abschluss, Fachsemestern und Hochschulsemestern

Fächergruppe ----- Studienbereich ----- Prüfungsgruppe F = Fachsemester, H = Hochschulsemester	Ge- schl.	Insgesamt	Davon im ... Semester								
			1. u. 2.	3. u. 4.	5. u. 6.	7. u. 8.	9. u. 10.	11. u. 12.	13. u. 14.	15. und höheren	
Sonstiger Abschluss	F	m	522	314	71	42	36	35	9	4	11
		w	146	90	22	13	9	6	3	-	3
		i	668	404	93	55	45	41	12	4	14
	H	m	522	391	68	6	5	2	13	11	26
		w	146	116	21	2	3	-	1	-	3
		i	668	507	89	8	8	2	14	11	29
Studienbereich zusammen	F	m	64 109	15 996	12 729	11 583	8 857	6 564	3 609	1 641	3 130
		w	5 751	1 578	1 148	1 066	789	584	319	133	134
		i	69 860	17 574	13 877	12 649	9 646	7 148	3 928	1 774	3 264
	H	m	64 109	13 041	11 078	10 775	8 804	7 306	4 724	2 730	5 651
		w	5 751	1 296	970	974	807	670	427	266	341
		i	69 860	14 337	12 048	11 749	9 611	7 976	5 151	2 996	5 992
Verkehrstechnik, Nautik (STB)											
Diplom (U) und entsprechende Ab- schlussprüfungen	F	m	4 440	1 380	945	793	492	383	255	120	72
		w	509	152	103	77	75	48	37	12	5
		i	4 949	1 532	1 048	870	567	431	292	132	77
	H	m	4 440	1 283	895	719	531	387	321	161	143
		w	509	134	95	73	76	47	39	21	24
		i	4 949	1 417	990	792	607	434	360	182	167
Promotionen	F	m	108	34	36	24	6	2	1	-	5
		w	18	5	3	5	3	1	1	-	-
		i	126	39	39	29	9	3	2	-	5
	H	m	108	5	4	5	2	-	10	20	62
		w	18	2	2	-	-	1	-	2	11
		i	126	7	6	5	2	1	10	22	73
LA Berufliche Schulen/ Sekundarstufe II, berufliche Schulen	F	m	1	-	-	-	-	-	-	-	1
		w	1	-	-	1	-	-	-	-	-
		i	2	-	-	1	-	-	-	-	1
	H	m	1	-	-	-	-	-	-	-	1
		w	1	-	-	1	-	-	-	-	-
		i	2	-	-	1	-	-	-	-	1
Fachhochschulabschluss	F	m	8 879	1 754	1 868	1 881	1 393	1 066	436	190	291
		w	769	176	180	195	99	66	26	16	11
		i	9 648	1 930	2 048	2 076	1 492	1 132	462	206	302
	H	m	8 879	1 510	1 648	1 688	1 466	1 128	571	315	553
		w	769	154	162	161	126	71	47	18	30
		i	9 648	1 664	1 810	1 849	1 592	1 199	618	333	583
Bachelorabschluss	F	m	679	518	145	15	-	1	-	-	-
		w	61	43	15	3	-	-	-	-	-
		i	740	561	160	18	-	1	-	-	-
	H	m	679	442	145	49	21	9	6	2	5
		w	61	35	12	8	1	3	1	1	-
		i	740	477	157	57	22	12	7	3	5
Masterabschluss	F	m	233	129	66	29	6	3	-	-	-
		w	29	19	7	2	1	-	-	-	-
		i	262	148	73	31	7	3	-	-	-
	H	m	233	100	40	17	8	13	10	18	27
		w	29	15	5	1	1	-	1	3	3
		i	262	115	45	18	9	13	11	21	30
Sonstiger Abschluss	F	m	61	40	7	8	4	2	-	-	-
		w	12	9	1	2	-	-	-	-	-
		i	73	49	8	10	4	2	-	-	-
	H	m	61	44	7	5	-	-	-	3	2
		w	12	9	1	2	-	-	-	-	-
		i	73	53	8	7	-	-	-	3	2

Wintersemester 2005/2006

4 Studierende insgesamt nach Fächergruppen, Studienbereichen des 1. Studienfachs, angestrebtem Abschluss, Fachsemestern und Hochschulsesemestern

Fächergruppe ----- Studienbereich ----- Prüfungsgruppe F = Fachsemester, H = Hochschulsesemester	Ge- schl.	Insgesamt	Davon im ... Semester								
			1. u. 2.	3. u. 4.	5. u. 6.	7. u. 8.	9. u. 10.	11. u. 12.	13. u. 14.	15. und höheren	
Studienbereich zusammen	F	m	14 401	3 855	3 067	2 750	1 901	1 457	692	310	369
		w	1 399	404	309	285	178	115	64	28	16
		i	15 800	4 259	3 376	3 035	2 079	1 572	756	338	385
	H	m	14 401	3 384	2 739	2 483	2 028	1 537	918	519	793
		w	1 399	349	277	246	204	122	88	45	68
		i	15 800	3 733	3 016	2 729	2 232	1 659	1 006	564	861
Architektur, Innenarchitektur (STB)											
Diplom (U) und entsprechende Ab- schlussprüfungen	F	m	6 607	781	865	1 030	963	952	771	490	755
		w	6 778	998	1 031	1 102	1 045	1 133	770	379	320
		i	13 385	1 779	1 896	2 132	2 008	2 085	1 541	869	1 075
	H	m	6 607	684	759	903	803	810	788	689	1 171
		w	6 778	948	940	987	854	879	905	595	670
		i	13 385	1 632	1 699	1 890	1 657	1 689	1 693	1 284	1 841
Promotionen	F	m	303	63	40	22	21	13	11	23	110
		w	256	69	38	22	11	9	15	23	69
		i	559	132	78	44	32	22	26	46	179
	H	m	303	4	10	15	10	11	14	19	220
		w	256	13	7	6	8	13	8	23	178
		i	559	17	17	21	18	24	22	42	398
LA Berufliche Schulen/ Sekundarstufe II, berufliche Schulen	F	m	98	12	17	19	20	17	7	1	5
		w	44	-	9	11	9	7	5	-	3
		i	142	12	26	30	29	24	12	1	8
	H	m	98	10	12	9	11	11	11	7	27
		w	44	-	5	6	5	3	7	5	13
		i	142	10	17	15	16	14	18	12	40
Künstlerischer Abschluss	F	m	507	44	68	86	77	87	50	25	70
		w	450	55	51	82	73	73	49	25	42
		i	957	99	119	168	150	160	99	50	112
	H	m	507	34	56	71	59	62	70	34	121
		w	450	40	44	72	60	54	52	41	87
		i	957	74	100	143	119	116	122	75	208
Fachhochschulabschluss	F	m	8 471	767	1 282	1 649	1 587	1 208	717	381	880
		w	9 357	967	1 601	1 948	1 861	1 517	757	288	418
		i	17 828	1 734	2 883	3 597	3 448	2 725	1 474	669	1 298
	H	m	8 471	596	1 057	1 439	1 415	1 241	869	494	1 360
		w	9 357	845	1 380	1 798	1 706	1 500	920	420	788
		i	17 828	1 441	2 437	3 237	3 121	2 741	1 789	914	2 148
Bachelorabschluss	F	m	2 077	1 202	502	275	56	37	5	-	-
		w	2 540	1 578	623	257	65	13	1	2	1
		i	4 617	2 780	1 125	532	121	50	6	2	1
	H	m	2 077	936	515	304	130	85	43	25	39
		w	2 540	1 382	597	290	136	57	36	17	25
		i	4 617	2 318	1 112	594	266	142	79	42	64
Masterabschluss	F	m	445	225	168	47	5	-	-	-	-
		w	533	271	211	43	6	1	-	1	-
		i	978	496	379	90	11	1	-	1	-
	H	m	445	43	32	6	25	69	87	85	98
		w	533	40	30	7	24	108	120	96	108
		i	978	83	62	13	49	177	207	181	206
Sonstiger Abschluss	F	m	286	155	28	48	18	10	6	7	14
		w	382	181	56	51	35	15	16	10	18
		i	668	336	84	99	53	25	22	17	32
	H	m	286	177	14	9	4	8	10	14	50
		w	382	203	50	8	8	9	21	19	64
		i	668	380	64	17	12	17	31	33	114

Wintersemester 2005/2006

4 Studierende insgesamt nach Fächergruppen, Studienbereichen des 1. Studienfachs, angestrebtem Abschluss, Fachsemestern und Hochschulsemestern

Fächergruppe ----- Studienbereich ----- Prüfungsgruppe F = Fachsemester, H = Hochschulsemester	Ge- schl.	Insgesamt	Davon im ... Semester								
			1. u. 2.	3. u. 4.	5. u. 6.	7. u. 8.	9. u. 10.	11. u. 12.	13. u. 14.	15. und höheren	
Studienbereich zusammen	F	m	18 794	3 249	2 970	3 176	2 747	2 324	1 567	927	1 834
		w	20 340	4 119	3 620	3 516	3 105	2 768	1 613	728	871
		i	39 134	7 368	6 590	6 692	5 852	5 092	3 180	1 655	2 705
	H	m	18 794	2 484	2 455	2 756	2 457	2 297	1 892	1 367	3 086
		w	20 340	3 471	3 053	3 174	2 801	2 623	2 069	1 216	1 933
		i	39 134	5 955	5 508	5 930	5 258	4 920	3 961	2 583	5 019
Raumplanung (STB)											
Diplom (U) und entsprechende Ab- schlussprüfungen	F	m	2 716	512	429	407	353	256	269	197	293
		w	2 147	363	333	390	334	261	220	140	106
		i	4 863	875	762	797	687	517	489	337	399
	H	m	2 716	355	323	348	304	254	289	255	588
		w	2 147	246	266	286	273	246	248	201	381
		i	4 863	601	589	634	577	500	537	456	969
Promotionen	F	m	149	38	44	29	15	9	4	4	6
		w	104	25	26	23	10	12	2	4	2
		i	253	63	70	52	25	21	6	8	8
	H	m	149	8	11	14	13	9	9	11	74
		w	104	7	7	7	5	7	7	6	58
		i	253	15	18	21	18	16	16	17	132
Fachhochschulabschluss	F	m	617	169	147	106	86	75	18	4	12
		w	375	104	87	61	69	44	7	-	3
		i	992	273	234	167	155	119	25	4	15
	H	m	617	133	136	104	92	78	35	13	26
		w	375	84	71	80	65	52	13	4	6
		i	992	217	207	184	157	130	48	17	32
Bachelorabschluss	F	m	291	172	61	18	21	8	6	2	3
		w	234	153	53	5	16	4	3	-	-
		i	525	325	114	23	37	12	9	2	3
	H	m	291	119	57	24	34	20	9	6	22
		w	234	113	48	10	22	10	8	11	12
		i	525	232	105	34	56	30	17	17	34
Masterabschluss	F	m	275	111	90	49	22	2	1	-	-
		w	175	75	53	32	10	5	-	-	-
		i	450	186	143	81	32	7	1	-	-
	H	m	275	36	52	30	32	34	26	26	39
		w	175	24	26	16	30	21	15	19	24
		i	450	60	78	46	62	55	41	45	63
Sonstiger Abschluss	F	m	33	23	3	7	-	-	-	-	-
		w	43	25	1	17	-	-	-	-	-
		i	76	48	4	24	-	-	-	-	-
	H	m	33	27	2	1	1	-	-	-	2
		w	43	41	1	-	-	-	-	-	1
		i	76	68	3	1	1	-	-	-	3
Studienbereich zusammen	F	m	4 081	1 025	774	616	497	350	298	207	314
		w	3 078	745	553	528	439	326	232	144	111
		i	7 159	1 770	1 327	1 144	936	676	530	351	425
	H	m	4 081	678	581	521	476	395	368	311	751
		w	3 078	515	419	399	395	336	291	241	482
		i	7 159	1 193	1 000	920	871	731	659	552	1 233

Wintersemester 2005/2006

4 Studierende insgesamt nach Fächergruppen, Studienbereichen des 1. Studienfachs, angestrebtem Abschluss, Fachsemestern und Hochschulsemestern

Fächergruppe ----- Studienbereich ----- Prüfungsgruppe F = Fachsemester, H = Hochschulsemester	Ge- schl.	Insgesamt	Davon im ... Semester								
			1. u. 2.	3. u. 4.	5. u. 6.	7. u. 8.	9. u. 10.	11. u. 12.	13. u. 14.	15. und höheren	
Bauingenieurwesen (STB)											
Diplom (U) und entsprechende Ab- schlussprüfungen	F	m	7 089	1 267	991	959	689	656	576	444	1 507
		w	2 683	517	476	372	336	255	227	146	354
		i	9 772	1 784	1 467	1 331	1 025	911	803	590	1 861
	H	m	7 089	1 011	868	866	643	641	650	534	1 876
		w	2 683	403	401	324	285	236	289	230	515
		i	9 772	1 414	1 269	1 190	928	877	939	764	2 391
Promotionen	F	m	645	85	109	60	50	25	38	36	242
		w	213	33	35	28	11	11	13	20	62
		i	858	118	144	88	61	36	51	56	304
	H	m	645	24	24	25	24	25	26	46	451
		w	213	12	16	7	11	10	14	23	120
		i	858	36	40	32	35	35	40	69	571
LA Berufliche Schulen/ Sekundarstufe II, berufliche Schulen	F	m	644	65	114	109	127	108	52	32	37
		w	314	32	59	68	74	45	22	4	10
		i	958	97	173	177	201	153	74	36	47
	H	m	644	24	44	66	67	96	79	79	189
		w	314	22	28	23	31	38	35	32	105
		i	958	46	72	89	98	134	114	111	294
Fachhochschulabschluss	F	m	13 637	2 108	2 675	2 650	2 278	1 719	879	436	892
		w	3 227	483	717	623	545	424	202	77	156
		i	16 864	2 591	3 392	3 273	2 823	2 143	1 081	513	1 048
	H	m	13 637	1 731	2 230	2 414	2 173	1 767	993	619	1 710
		w	3 227	396	570	567	515	412	273	139	355
		i	16 864	2 127	2 800	2 981	2 688	2 179	1 266	758	2 065
Bachelorabschluss	F	m	2 764	1 868	612	157	91	25	3	-	8
		w	814	556	163	58	32	4	1	-	-
		i	3 578	2 424	775	215	123	29	4	-	8
	H	m	2 764	1 477	634	252	138	93	61	32	77
		w	814	413	165	81	47	37	34	15	22
		i	3 578	1 890	799	333	185	130	95	47	99
Masterabschluss	F	m	1 264	572	374	229	53	20	10	5	1
		w	459	225	144	61	16	9	4	-	-
		i	1 723	797	518	290	69	29	14	5	1
	H	m	1 264	201	134	152	66	126	185	141	259
		w	459	77	52	42	21	50	52	62	103
		i	1 723	278	186	194	87	176	237	203	362
Sonstiger Abschluss	F	m	365	209	55	43	15	26	4	-	13
		w	161	101	13	24	12	5	3	-	3
		i	526	310	68	67	27	31	7	-	16
	H	m	365	225	50	21	4	15	17	7	26
		w	161	112	16	6	4	3	6	4	10
		i	526	337	66	27	8	18	23	11	36
Studienbereich zusammen	F	m	26 408	6 174	4 930	4 207	3 303	2 579	1 562	953	2 700
		w	7 871	1 947	1 607	1 234	1 026	753	472	247	585
		i	34 279	8 121	6 537	5 441	4 329	3 332	2 034	1 200	3 285
	H	m	26 408	4 693	3 984	3 796	3 115	2 763	2 011	1 458	4 588
		w	7 871	1 435	1 248	1 050	914	786	703	505	1 230
		i	34 279	6 128	5 232	4 846	4 029	3 549	2 714	1 963	5 818

Wintersemester 2005/2006

4 Studierende insgesamt nach Fächergruppen, Studienbereichen des 1. Studienfachs, angestrebtem Abschluss, Fachsemestern und Hochschulsemestern

Fächergruppe ----- Studienbereich ----- Prüfungsgruppe F = Fachsemester, H = Hochschulsemester	Ge- schl.	Insgesamt	Davon im ... Semester								
			1. u. 2.	3. u. 4.	5. u. 6.	7. u. 8.	9. u. 10.	11. u. 12.	13. u. 14.	15. und höheren	
Vermessungswesen (STB)											
Diplom (U) und entsprechende Ab- schlussprüfungen	F	m	840	176	154	147	86	93	65	50	69
		w	416	108	79	52	50	54	39	23	11
		i	1 256	284	233	199	136	147	104	73	80
	H	m	840	138	128	162	95	104	77	45	91
		w	416	87	72	51	62	57	36	19	32
		i	1 256	225	200	213	157	161	113	64	123
Promotionen	F	m	71	7	13	5	6	2	8	7	23
		w	27	4	3	6	2	1	3	-	8
		i	98	11	16	11	8	3	11	7	31
	H	m	71	1	4	5	3	3	3	10	42
		w	27	-	1	2	-	2	2	2	18
		i	98	1	5	7	3	5	5	12	60
Fachhochschulabschluss	F	m	1 942	339	474	379	394	225	74	22	35
		w	793	139	164	169	173	108	22	13	5
		i	2 735	478	638	548	567	333	96	35	40
	H	m	1 942	225	389	369	367	269	159	55	109
		w	793	113	136	161	169	111	53	33	17
		i	2 735	338	525	530	536	380	212	88	126
Bachelorabschluss	F	m	564	413	89	54	4	3	-	1	-
		w	233	169	37	22	3	2	-	-	-
		i	797	582	126	76	7	5	-	1	-
	H	m	564	297	93	82	29	25	11	14	13
		w	233	132	41	31	8	8	1	7	5
		i	797	429	134	113	37	33	12	21	18
Masterabschluss	F	m	128	60	52	14	2	-	-	-	-
		w	51	24	22	4	1	-	-	-	-
		i	179	84	74	18	3	-	-	-	-
	H	m	128	29	39	8	7	13	7	6	19
		w	51	15	16	1	3	7	-	3	6
		i	179	44	55	9	10	20	7	9	25
Sonstiger Abschluss	F	m	21	15	-	3	1	1	1	-	-
		w	10	8	-	1	-	1	-	-	-
		i	31	23	-	4	1	2	1	-	-
	H	m	21	19	1	-	-	-	1	-	-
		w	10	9	-	-	-	-	1	-	-
		i	31	28	1	-	-	-	2	-	-
Studienbereich zusammen	F	m	3 566	1 010	782	602	493	324	148	80	127
		w	1 530	452	305	254	229	166	64	36	24
		i	5 096	1 462	1 087	856	722	490	212	116	151
	H	m	3 566	709	654	626	501	414	258	130	274
		w	1 530	356	266	246	242	185	93	64	78
		i	5 096	1 065	920	872	743	599	351	194	352
Ingenieurwissenschaften zusammen	F	m	260 090	66 387	53 800	46 546	34 359	25 210	13 642	6 763	13 383
		w	66 401	16 663	13 468	11 829	9 507	7 157	3 803	1 744	2 230
		i	326 491	83 050	67 268	58 375	43 866	32 367	17 445	8 507	15 613
	H	m	260 090	53 842	46 248	43 544	34 278	27 942	18 381	11 139	24 716
		w	66 401	13 456	11 303	10 703	9 113	7 515	5 391	3 333	5 587
		i	326 491	67 298	57 551	54 247	43 391	35 457	23 772	14 472	30 303

Wintersemester 2005/2006

4 Studierende insgesamt nach Fächergruppen, Studienbereichen des 1. Studienfachs, angestrebtem Abschluss, Fachsemestern und Hochschulsemestern

Fächergruppe ----- Studienbereich ----- Prüfungsgruppe F = Fachsemester, H = Hochschulsemester	Ge- schl.	Insgesamt	Davon im ... Semester									
			1. u. 2.	3. u. 4.	5. u. 6.	7. u. 8.	9. u. 10.	11. u. 12.	13. u. 14.	15. und höheren		
Kunst, Kunstwissenschaft												
Kunst, Kunstwissenschaft allgemein (STB)												
Diplom (U) und entsprechende Ab- schlussprüfungen	F	m	1 782	313	351	273	210	171	136	99	229	
		w	8 048	1 473	1 360	1 325	1 078	935	733	455	689	
		i	9 830	1 786	1 711	1 598	1 288	1 106	869	554	918	
	H	m	1 782	183	192	187	169	172	173	143	563	
		w	8 048	1 030	1 026	1 074	962	918	829	718	1 491	
		i	9 830	1 213	1 218	1 261	1 131	1 090	1 002	861	2 054	
Promotionen	F	m	451	47	67	51	28	16	14	18	210	
		w	1 242	199	157	131	82	61	40	42	530	
		i	1 693	246	224	182	110	77	54	60	740	
	H	m	451	3	6	6	2	3	9	19	403	
		w	1 242	7	6	12	7	8	23	64	1 115	
		i	1 693	10	12	18	9	11	32	83	1 518	
Staatliche Lehramtsprü- fungen (LA) Grund- und Hauptschulen/Primarstufe	F	m	84	17	6	12	19	20	3	3	4	
		w	1 009	190	207	205	185	150	36	14	22	
		i	1 093	207	213	217	204	170	39	17	26	
	H	m	84	7	6	9	15	16	8	10	13	
		w	1 009	126	160	175	166	167	81	38	96	
		i	1 093	133	166	184	181	183	89	48	109	
Stufenübergreifendes LA Sekundarstufe I/Grund- schulen bzw. Primarstufe	F	m	56	2	3	16	14	6	9	2	4	
		w	405	9	34	108	97	88	42	12	15	
		i	461	11	37	124	111	94	51	14	19	
	H	m	56	2	1	8	16	5	8	3	13	
		w	405	5	21	72	88	94	55	15	55	
		i	461	7	22	80	104	99	63	18	68	
LA Realschulen/ Sekundarstufe I	F	m	124	33	27	15	18	13	4	6	8	
		w	721	167	148	150	125	62	22	17	30	
		i	845	200	175	165	143	75	26	23	38	
	H	m	124	19	17	22	11	18	6	8	23	
		w	721	109	105	138	90	87	45	34	113	
		i	845	128	122	160	101	105	51	42	136	
Stufenübergreifendes LA Sekundarstufe II und I	F	w	3	-	-	1	-	1	1	-	-	
		i	3	-	-	1	-	1	1	-	-	
	H	w	3	-	-	-	-	2	-	-	1	
		i	3	-	-	-	-	2	-	-	1	
	LA Gymnasien/Sekundar- stufe II, allgemein- bildende Schulen	F	m	494	65	86	99	70	67	47	19	41
			w	1 719	275	301	313	277	235	146	103	69
i			2 213	340	387	412	347	302	193	122	110	
H		m	494	39	65	71	67	66	58	43	85	
		w	1 719	156	240	239	241	225	192	162	264	
		i	2 213	195	305	310	308	291	250	205	349	
LA Sonderschulen	F	m	17	1	2	2	6	4	1	-	1	
		w	163	19	24	32	42	32	10	2	2	
		i	180	20	26	34	48	36	11	2	3	
	H	m	17	1	1	2	4	3	2	1	3	
		w	163	10	23	28	39	36	14	6	7	
		i	180	11	24	30	43	39	16	7	10	



Wintersemester 2005/2006

4 Studierende insgesamt nach Fächergruppen, Studienbereichen des 1. Studienfachs, angestrebtem Abschluss, Fachsemestern und Hochschulsemestern

Fächergruppe ----- Studienbereich ----- Prüfungsgruppe F = Fachsemester, H = Hochschulsemester	Ge- schl.	Insgesamt	Davon im ... Semester									
			1. u. 2.	3. u. 4.	5. u. 6.	7. u. 8.	9. u. 10.	11. u. 12.	13. u. 14.	15. und höheren		
LA Berufliche Schulen/ Sekundarstufe II, berufliche Schulen	F	m	3	3	-	-	-	-	-	-	-	-
		w	13	1	6	3	3	-	-	-	-	
		i	16	4	6	3	3	-	-	-	-	
	H	m	3	1	1	-	-	-	-	-	-	1
		w	13	-	2	2	1	-	4	2	2	
		i	16	1	3	2	1	-	4	2	3	
Künstlerischer Abschluss	F	m	146	51	28	33	27	4	3	-	-	
		w	304	91	59	66	63	9	12	2	2	
		i	450	142	87	99	90	13	15	2	2	
	H	m	146	18	17	27	17	28	14	13	12	
		w	304	44	45	39	65	37	23	14	37	
		i	450	62	62	66	82	65	37	27	49	
Fachhochschulabschluss	F	m	162	28	34	27	31	25	10	4	3	
		w	741	153	156	145	153	71	36	18	9	
		i	903	181	190	172	184	96	46	22	12	
	H	m	162	22	29	26	29	28	15	4	9	
		w	741	117	130	146	123	108	51	36	30	
		i	903	139	159	172	152	136	66	40	39	
Bachelorabschluss	F	m	207	121	52	21	8	5	-	-	-	
		w	1 209	644	306	136	100	21	-	-	2	
		i	1 416	765	358	157	108	26	-	-	2	
	H	m	207	66	56	33	21	13	6	4	8	
		w	1 209	459	287	176	138	58	36	16	39	
		i	1 416	525	343	209	159	71	42	20	47	
Masterabschluss	F	m	96	47	42	5	2	-	-	-	-	
		w	335	153	146	35	1	-	-	-	-	
		i	431	200	188	40	3	-	-	-	-	
	H	m	96	8	7	3	5	10	16	17	30	
		w	335	37	21	13	17	38	55	62	92	
		i	431	45	28	16	22	48	71	79	122	
Sonstiger Abschluss	F	m	59	27	6	9	9	3	4	1	-	
		w	215	88	39	21	21	16	11	8	11	
		i	274	115	45	30	30	19	15	9	11	
	H	m	59	39	5	-	-	-	-	-	15	
		w	215	116	17	5	8	8	12	10	39	
		i	274	155	22	5	8	8	12	10	54	
Studienbereich zusammen	F	m	3 681	755	704	563	442	334	231	152	500	
		w	16 127	3 462	2 943	2 671	2 227	1 681	1 089	673	1 381	
		i	19 808	4 217	3 647	3 234	2 669	2 015	1 320	825	1 881	
	H	m	3 681	408	403	394	356	362	315	265	1 178	
		w	16 127	2 216	2 083	2 119	1 945	1 786	1 420	1 177	3 381	
		i	19 808	2 624	2 486	2 513	2 301	2 148	1 735	1 442	4 559	
Bildende Kunst (STB)												
Diplom (U) und entsprechende Ab- schlussprüfungen	F	m	388	81	50	60	62	61	36	14	24	
		w	520	85	76	86	99	94	46	21	13	
		i	908	166	126	146	161	155	82	35	37	
	H	m	388	61	50	54	43	71	40	27	42	
		w	520	64	69	65	80	85	77	37	43	
		i	908	125	119	119	123	156	117	64	85	

Wintersemester 2005/2006

4 Studierende insgesamt nach Fächergruppen, Studienbereichen des 1. Studienfachs, angestrebtem Abschluss, Fachsemestern und Hochschulsemestern

Fächergruppe ----- Studienbereich ----- Prüfungsgruppe F = Fachsemester, H = Hochschulsemester	Ge- schl.	Insgesamt	Davon im ... Semester									
			1. u. 2.	3. u. 4.	5. u. 6.	7. u. 8.	9. u. 10.	11. u. 12.	13. u. 14.	15. und höheren		
Promotionen	F	m	15	3	4	2	1	-	2	1	2	
		w	16	6	4	3	2	1	-	-	-	
		i	31	9	8	5	3	1	2	1	2	
	H	m	15	-	-	-	-	-	-	1	4	10
		w	16	-	-	-	-	-	1	2	3	10
		i	31	-	-	-	-	-	1	3	7	20
Staatliche Lehramtsprü- fungen (LA) Grund- und Hauptschulen/Primarstufe	F	w	1	-	1	-	-	-	-	-	-	
		i	1	-	1	-	-	-	-	-	-	
	H	w	1	-	-	-	-	1	-	-	-	
		i	1	-	-	-	-	1	-	-	-	
	Stufenübergreifendes LA Sekundarstufe I/Grund- schulen bzw. Primarstufe	F	m	1	-	-	-	1	-	-	-	-
			i	1	-	-	-	1	-	-	-	-
H		m	1	-	-	-	-	-	-	-	1	
		i	1	-	-	-	-	-	-	-	1	
LA Realschulen/ Sekundarstufe I		F	m	11	4	2	2	1	1	1	-	-
			w	64	17	12	16	10	4	4	-	1
	i		75	21	14	18	11	5	5	-	1	
	H	m	11	3	3	-	2	-	-	-	1	2
		w	64	8	9	8	7	7	10	6	9	
		i	75	11	12	8	9	7	10	7	11	
LA Gymnasien/Sekundar- stufe II, allgmein- bildende Schulen	F	m	40	12	11	8	2	2	2	-	3	
		w	126	18	22	20	19	24	8	6	9	
		i	166	30	33	28	21	26	10	6	12	
	H	m	40	2	4	6	5	4	5	6	8	
		w	126	2	13	13	19	22	17	13	27	
		i	166	4	17	19	24	26	22	19	35	
LA Sonderschulen	F	w	2	-	-	-	1	-	1	-	-	
		i	2	-	-	-	1	-	1	-	-	
	H	w	2	-	-	-	-	1	1	-	-	
		i	2	-	-	-	-	1	1	-	-	
	Künstlerischer Abschluss	F	m	1 287	236	245	253	218	177	108	26	24
			w	1 589	335	284	265	245	225	143	54	38
i			2 876	571	529	518	463	402	251	80	62	
H		m	1 287	154	180	192	177	170	137	91	186	
		w	1 589	194	217	202	195	187	161	136	297	
		i	2 876	348	397	394	372	357	298	227	483	
Fachhochschulabschluss	F	m	431	141	93	80	56	31	19	3	8	
		w	499	104	116	104	72	53	44	3	3	
		i	930	245	209	184	128	84	63	6	11	
	H	m	431	105	104	64	54	34	24	13	33	
		w	499	82	115	82	69	53	61	13	24	
		i	930	187	219	146	123	87	85	26	57	
Bachelorabschluss	F	m	292	38	37	123	62	29	3	-	-	
		w	218	46	27	92	38	13	2	-	-	
		i	510	84	64	215	100	42	5	-	-	
	H	m	292	99	69	54	38	19	4	3	6	
		w	218	97	50	25	26	6	4	3	7	
		i	510	196	119	79	64	25	8	6	13	

Wintersemester 2005/2006

4 Studierende insgesamt nach Fächergruppen, Studienbereichen des 1. Studienfachs, angestrebtem Abschluss, Fachsemestern und Hochschulsemestern

Fächergruppe ----- Studienbereich ----- Prüfungsgruppe F = Fachsemester, H = Hochschulsemester	Ge- schl.	Insgesamt	Davon im ... Semester									
			1. u. 2.	3. u. 4.	5. u. 6.	7. u. 8.	9. u. 10.	11. u. 12.	13. u. 14.	15. und höheren		
Masterabschluss	F	m	39	19	20	-	-	-	-	-	-	
		w	37	14	19	4	-	-	-	-	-	
		i	76	33	39	4	-	-	-	-	-	
	H	m	39	9	8	-	5	5	4	4	4	
		w	37	8	8	6	4	4	1	2	4	
		i	76	17	16	6	9	9	5	6	8	
Sonstiger Abschluss	F	m	342	64	71	65	55	49	34	4	-	
		w	431	85	82	75	79	51	53	5	1	
		i	773	149	153	140	134	100	87	9	1	
	H	m	342	42	49	61	47	51	43	23	26	
		w	431	44	66	55	66	51	50	39	60	
		i	773	86	115	116	113	102	93	62	86	
	Studienbereich zusammen	F	m	2 846	598	533	593	458	350	205	48	61
			w	3 503	710	643	665	565	465	301	89	65
			i	6 349	1 308	1 176	1 258	1 023	815	506	137	126
		H	m	2 846	475	467	431	371	354	258	172	318
			w	3 503	499	547	456	466	418	384	252	481
			i	6 349	974	1 014	887	837	772	642	424	799
Gestaltung (STB)												
Diplom (U) und entsprechende Ab- schlussprüfungen	F	m	976	131	131	173	171	142	100	48	80	
		w	1 140	129	200	217	199	178	122	36	59	
		i	2 116	260	331	390	370	320	222	84	139	
	H	m	976	92	125	134	123	152	131	75	144	
		w	1 140	99	161	197	163	166	146	84	124	
		i	2 116	191	286	331	286	318	277	159	268	
Promotionen	F	m	41	3	14	7	2	3	2	1	9	
		w	38	3	10	9	2	3	3	5	3	
		i	79	6	24	16	4	6	5	6	12	
	H	m	41	1	1	1	1	2	4	1	30	
		w	38	-	2	1	1	2	2	1	29	
		i	79	1	3	2	2	4	6	2	59	
Staatliche Lehramtsprü- fungen (LA) Grund- und Hauptschulen/Primarstufe	F	m	6	2	1	1	2	-	-	-	-	
		w	288	90	72	51	21	31	10	3	10	
		i	294	92	73	52	23	31	10	3	10	
	H	m	6	1	-	-	2	-	2	-	1	
		w	288	58	66	56	23	27	29	11	18	
		i	294	59	66	56	25	27	31	11	19	
Stufenübergreifendes LA Sekundarstufe I/Grund- schulen bzw. Primarstufe	F	m	14	2	2	2	4	2	1	1	-	
		w	145	18	12	36	37	32	7	2	1	
		i	159	20	14	38	41	34	8	3	1	
	H	m	14	1	1	1	2	3	1	1	4	
		w	145	9	6	21	36	37	16	5	15	
		i	159	10	7	22	38	40	17	6	19	
LA Realschulen/ Sekundarstufe I	F	m	16	3	8	1	3	1	-	-	-	
		w	224	54	74	47	32	9	4	2	2	
		i	240	57	82	48	35	10	4	2	2	
	H	m	16	-	7	3	2	2	1	1	-	
		w	224	30	59	64	29	20	6	5	11	
		i	240	30	66	67	31	22	7	6	11	

Wintersemester 2005/2006

4 Studierende insgesamt nach Fächergruppen, Studienbereichen des 1. Studienfachs, angestrebtem Abschluss, Fachsemestern und Hochschulsemestern

Fächergruppe ----- Studienbereich ----- Prüfungsgruppe F = Fachsemester, H = Hochschulsemester	Ge- schl.	Insgesamt	Davon im ... Semester								
			1. u. 2.	3. u. 4.	5. u. 6.	7. u. 8.	9. u. 10.	11. u. 12.	13. u. 14.	15. und höheren	
LA Sonderschulen	F	m	10	1	3	3	3	-	-	-	-
		w	57	8	19	16	9	4	1	-	-
		i	67	9	22	19	12	4	1	-	-
	H	m	10	-	4	2	3	-	-	1	-
		w	57	6	17	15	11	1	6	-	1
		i	67	6	21	17	14	1	6	1	1
LA Berufliche Schulen/ Sekundarstufe II, berufliche Schulen	F	m	186	46	36	26	29	26	5	6	12
		w	448	92	94	87	65	54	29	8	19
		i	634	138	130	113	94	80	34	14	31
	H	m	186	30	33	20	29	23	10	10	31
		w	448	76	84	68	60	43	39	22	56
		i	634	106	117	88	89	66	49	32	87
Künstlerischer Abschluss	F	m	1 741	329	287	283	284	233	152	92	81
		w	2 194	379	381	362	367	328	204	99	74
		i	3 935	708	668	645	651	561	356	191	155
	H	m	1 741	223	240	236	233	228	181	137	263
		w	2 194	249	300	278	315	298	262	188	304
		i	3 935	472	540	514	548	526	443	325	567
Fachhochschulabschluss	F	m	4 812	709	873	1 011	925	686	311	147	150
		w	7 952	1 267	1 436	1 581	1 703	1 130	525	161	149
		i	12 764	1 976	2 309	2 592	2 628	1 816	836	308	299
	H	m	4 812	574	737	892	853	717	418	234	387
		w	7 952	1 043	1 222	1 366	1 561	1 186	751	366	457
		i	12 764	1 617	1 959	2 258	2 414	1 903	1 169	600	844
Bachelorabschluss	F	m	875	475	209	129	60	1	-	-	1
		w	1 076	653	256	116	51	-	-	-	-
		i	1 951	1 128	465	245	111	1	-	-	1
	H	m	875	349	233	148	75	39	17	4	10
		w	1 076	529	255	134	88	36	17	7	10
		i	1 951	878	488	282	163	75	34	11	20
Masterabschluss	F	m	78	45	29	-	1	3	-	-	-
		w	65	40	22	1	-	1	1	-	-
		i	143	85	51	1	1	4	1	-	-
	H	m	78	14	17	1	4	10	14	10	8
		w	65	10	5	2	1	13	16	8	10
		i	143	24	22	3	5	23	30	18	18
Sonstiger Abschluss	F	m	81	47	28	5	1	-	-	-	-
		w	104	66	29	6	2	1	-	-	-
		i	185	113	57	11	3	1	-	-	-
	H	m	81	27	5	2	-	1	5	7	34
		w	104	35	5	2	2	2	7	9	42
		i	185	62	10	4	2	3	12	16	76
Studienbereich zusammen	F	m	8 836	1 793	1 621	1 641	1 485	1 097	571	295	333
		w	13 731	2 799	2 605	2 529	2 488	1 771	906	316	317
		i	22 567	4 592	4 226	4 170	3 973	2 868	1 477	611	650
	H	m	8 836	1 312	1 403	1 440	1 327	1 177	784	481	912
		w	13 731	2 144	2 182	2 204	2 290	1 831	1 297	706	1 077
		i	22 567	3 456	3 585	3 644	3 617	3 008	2 081	1 187	1 989

Wintersemester 2005/2006

4 Studierende insgesamt nach Fächergruppen, Studienbereichen des 1. Studienfachs, angestrebtem Abschluss, Fachsemestern und Hochschulsemestern

Fächergruppe ----- Studienbereich ----- Prüfungsgruppe F = Fachsemester, H = Hochschulsemester	Ge- schl.	Insgesamt	Davon im ... Semester									
			1. u. 2.	3. u. 4.	5. u. 6.	7. u. 8.	9. u. 10.	11. u. 12.	13. u. 14.	15. und höheren		
Darstellende Kunst, Film und Fernsehen, Theaterwissenschaft (STB)												
Diplom (U) und entsprechende Ab- schlussprüfungen	F	m	1 017	162	109	134	106	136	139	77	154	
		w	2 321	393	344	330	304	336	254	152	208	
		i	3 338	555	453	464	410	472	393	229	362	
	H	m	1 017	135	103	97	90	106	127	101	258	
		w	2 321	331	300	301	228	273	297	208	383	
		i	3 338	466	403	398	318	379	424	309	641	
Promotionen	F	m	116	28	16	15	1	2	1	2	51	
		w	185	42	33	20	5	1	5	8	71	
		i	301	70	49	35	6	3	6	10	122	
	H	m	116	-	-	3	2	1	9	10	91	
		w	185	1	1	2	4	3	7	25	142	
		i	301	1	1	5	6	4	16	35	233	
Staatliche Lehramtsprü- fungen (LA) Grund- und Hauptschulen/Primarstufe	F	w	7	1	-	3	3	-	-	-	-	
		i	7	1	-	3	3	-	-	-	-	
	H	w	7	1	-	-	2	2	2	-	-	
		i	7	1	-	-	2	2	2	-	-	
	LA Realschulen/ Sekundarstufe I	F	m	12	2	5	4	-	1	-	-	-
			w	39	4	15	12	3	1	2	1	1
i			51	6	20	16	3	2	2	1	1	
H		m	12	1	-	-	-	-	-	-	11	
		w	39	-	3	-	-	1	1	1	33	
		i	51	1	3	-	-	1	1	1	44	
LA Gymnasien/Sekundar- stufe II, allgemein- bildende Schulen	F	m	17	2	3	7	3	-	2	-	-	
		w	54	5	10	12	23	4	-	-	-	
		i	71	7	13	19	26	4	2	-	-	
	H	m	17	1	2	5	-	-	3	-	6	
		w	54	-	5	9	10	14	6	2	8	
		i	71	1	7	14	10	14	9	2	14	
LA Sonderschulen	F	m	5	2	1	1	-	1	-	-	-	
		w	11	2	3	3	2	-	1	-	-	
		i	16	4	4	4	2	1	1	-	-	
	H	m	5	2	1	-	-	1	1	-	-	
		w	11	2	-	4	3	1	1	-	-	
		i	16	4	1	4	3	2	2	-	-	
Künstlerischer Abschluss	F	m	1 187	251	265	237	210	90	62	28	44	
		w	1 466	316	337	284	269	109	71	37	43	
		i	2 653	567	602	521	479	199	133	65	87	
	H	m	1 187	170	194	203	166	132	108	61	153	
		w	1 466	220	231	228	221	152	132	89	193	
		i	2 653	390	425	431	387	284	240	150	346	
Fachhochschulabschluss	F	m	165	11	33	31	40	25	9	5	11	
		w	81	11	20	24	10	6	4	5	1	
		i	246	22	53	55	50	31	13	10	12	
	H	m	165	7	17	21	31	23	19	14	33	
		w	81	8	10	8	6	5	6	10	28	
		i	246	15	27	29	37	28	25	24	61	

Wintersemester 2005/2006

4 Studierende insgesamt nach Fächergruppen, Studienbereichen des 1. Studienfachs, angestrebtem Abschluss, Fachsemestern und Hochschulsemestern

Fächergruppe ----- Studienbereich ----- Prüfungsgruppe F = Fachsemester, H = Hochschulsemester	Ge- schl.	Insgesamt	Davon im ... Semester								
			1. u. 2.	3. u. 4.	5. u. 6.	7. u. 8.	9. u. 10.	11. u. 12.	13. u. 14.	15. und höheren	
Bachelorabschluss	F	m	140	63	34	28	13	1	-	1	-
		w	312	151	82	56	19	3	1	-	-
		i	452	214	116	84	32	4	1	1	-
	H	m	140	43	37	22	15	11	1	4	7
		w	312	110	74	57	40	12	4	6	9
		i	452	153	111	79	55	23	5	10	16
Masterabschluss	F	m	24	12	11	1	-	-	-	-	-
		w	69	29	29	7	4	-	-	-	-
		i	93	41	40	8	4	-	-	-	-
	H	m	24	3	4	-	-	5	1	6	5
		w	69	7	7	4	3	10	8	7	23
		i	93	10	11	4	3	15	9	13	28
Sonstiger Abschluss	F	m	59	27	17	6	5	4	-	-	-
		w	88	45	18	11	7	6	1	-	-
		i	147	72	35	17	12	10	1	-	-
	H	m	59	11	8	10	7	7	4	1	11
		w	88	37	9	6	6	7	4	5	14
		i	147	48	17	16	13	14	8	6	25
Studienbereich zusammen	F	m	2 742	560	494	464	378	260	213	113	260
		w	4 633	999	891	762	649	466	339	203	324
		i	7 375	1 559	1 385	1 226	1 027	726	552	316	584
	H	m	2 742	373	366	361	311	286	273	197	575
		w	4 633	717	640	619	523	480	468	353	833
		i	7 375	1 090	1 006	980	834	766	741	550	1 408
Musik, Musikwissenschaft (STB)											
Diplom (U) und entsprechende Ab- schlussprüfungen	F	m	2 102	429	340	341	274	219	168	114	217
		w	2 500	531	429	410	354	303	197	127	149
		i	4 602	960	769	751	628	522	365	241	366
	H	m	2 102	287	286	279	242	227	197	144	440
		w	2 500	372	354	304	322	301	258	201	388
		i	4 602	659	640	583	564	528	455	345	828
Promotionen	F	m	421	72	71	60	34	18	13	17	136
		w	351	71	67	51	24	16	16	9	97
		i	772	143	138	111	58	34	29	26	233
	H	m	421	8	7	10	6	7	21	26	336
		w	351	5	11	14	4	9	17	27	264
		i	772	13	18	24	10	16	38	53	600
Staatliche Lehramtsprü- fungen (LA) Grund- und Hauptschulen/Primarstufe	F	m	131	23	23	24	21	14	9	6	11
		w	784	152	182	154	139	101	29	12	15
		i	915	175	205	178	160	115	38	18	26
	H	m	131	14	12	17	17	12	10	8	41
		w	784	108	152	135	123	119	53	24	70
		i	915	122	164	152	140	131	63	32	111
Stufenübergreifendes LA Sekundarstufe I/Grund- schulen bzw. Primarstufe	F	m	60	-	4	19	15	13	3	1	5
		w	255	15	23	71	80	42	13	6	5
		i	315	15	27	90	95	55	16	7	10
	H	m	60	-	-	14	13	10	8	4	11
		w	255	10	18	49	71	48	21	16	22
		i	315	10	18	63	84	58	29	20	33

Wintersemester 2005/2006

4 Studierende insgesamt nach Fächergruppen, Studienbereichen des 1. Studienfachs, angestrebtem Abschluss, Fachsemestern und Hochschulsesemestern

Fächergruppe ----- Studienbereich ----- Prüfungsgruppe F = Fachsemester, H = Hochschulsesemester	Ge- schl.	Insgesamt	Davon im ... Semester									
			1. u. 2.	3. u. 4.	5. u. 6.	7. u. 8.	9. u. 10.	11. u. 12.	13. u. 14.	15. und höheren		
LA Realschulen/ Sekundarstufe I	F	m	350	72	93	53	46	38	15	8	25	
		w	548	121	118	124	86	56	21	3	19	
		i	898	193	211	177	132	94	36	11	44	
	H	m	350	45	61	45	46	43	27	19	64	
		w	548	90	95	105	76	71	34	22	55	
		i	898	135	156	150	122	114	61	41	119	
Stufenübergreifendes LA Sekundarstufe II und I	F	m	2	-	-	1	-	-	1	-	-	
		w	2	-	-	1	1	-	-	-	-	
		i	4	-	-	2	1	-	1	-	-	
	H	m	2	-	-	1	-	-	-	1	-	
		w	2	-	-	1	1	-	-	-	-	
		i	4	-	-	2	1	-	-	1	-	
LA Gymnasien/Sekundar- stufe II, allgemein- bildende Schulen	F	m	1 334	189	222	262	228	182	110	47	94	
		w	1 689	258	294	341	297	259	135	60	45	
		i	3 023	447	516	603	525	441	245	107	139	
	H	m	1 334	129	160	215	196	186	153	91	204	
		w	1 689	162	223	295	241	277	189	123	179	
		i	3 023	291	383	510	437	463	342	214	383	
LA Sonderschulen	F	m	25	5	6	2	3	7	2	-	-	
		w	138	34	22	24	31	20	7	-	-	
		i	163	39	28	26	34	27	9	-	-	
	H	m	25	3	3	3	3	6	4	1	2	
		w	138	22	23	26	23	21	12	5	6	
		i	163	25	26	29	26	27	16	6	8	
LA Berufliche Schulen/ Sekundarstufe II, berufliche Schulen	F	w	2	-	1	-	-	-	-	-	1	
		i	2	-	1	-	-	-	-	-	1	
	H	w	2	-	-	-	-	-	-	-	2	
		i	2	-	-	-	-	-	-	-	2	
	Künstlerischer Abschluss	F	m	5 440	1 199	1 125	1 000	1 032	728	242	70	44
			w	6 726	1 403	1 326	1 247	1 371	945	311	86	37
i			12 166	2 602	2 451	2 247	2 403	1 673	553	156	81	
H		m	5 440	874	922	849	717	638	497	346	597	
		w	6 726	1 112	1 097	1 074	948	791	596	426	682	
		i	12 166	1 986	2 019	1 923	1 665	1 429	1 093	772	1 279	
Fachhochschulabschluss	F	m	120	32	26	21	18	12	8	3	-	
		w	277	64	58	60	54	23	12	5	1	
		i	397	96	84	81	72	35	20	8	1	
	H	m	120	21	27	19	17	14	13	5	4	
		w	277	50	44	64	53	28	14	14	10	
		i	397	71	71	83	70	42	27	19	14	
Bachelorabschluss	F	m	409	199	123	48	30	8	-	-	1	
		w	411	224	117	36	30	4	-	-	-	
		i	820	423	240	84	60	12	-	-	1	
	H	m	409	138	100	81	35	20	11	6	18	
		w	411	178	108	43	40	14	14	6	8	
		i	820	316	208	124	75	34	25	12	26	
Masterabschluss	F	m	33	25	8	-	-	-	-	-	-	
		w	48	27	20	-	1	-	-	-	-	
		i	81	52	28	-	1	-	-	-	-	
	H	m	33	4	4	-	10	8	1	3	3	
		w	48	1	9	1	9	16	3	2	7	
		i	81	5	13	1	19	24	4	5	10	

Wintersemester 2005/2006

4 Studierende insgesamt nach Fächergruppen, Studienbereichen des 1. Studienfachs, angestrebtem Abschluss, Fachsemestern und Hochschulsemestern

Fächergruppe ----- Studienbereich ----- Prüfungsgruppe F = Fachsemester, H = Hochschulsesemester	Ge- schl.	Insgesamt	Davon im ... Semester								
			1. u. 2.	3. u. 4.	5. u. 6.	7. u. 8.	9. u. 10.	11. u. 12.	13. u. 14.	15. und höheren	
Sonstiger Abschluss	F	m	141	86	32	13	3	3	-	2	2
		w	249	144	69	17	12	4	3	-	-
		i	390	230	101	30	15	7	3	2	2
	H	m	141	67	14	7	6	9	7	9	22
		w	249	101	23	12	18	20	18	24	33
		i	390	168	37	19	24	29	25	33	55
Studienbereich zusammen	F	m	10 568	2 331	2 073	1 844	1 704	1 242	571	268	535
		w	13 980	3 044	2 726	2 536	2 480	1 773	744	308	369
		i	24 548	5 375	4 799	4 380	4 184	3 015	1 315	576	904
	H	m	10 568	1 590	1 596	1 540	1 308	1 180	949	663	1 742
		w	13 980	2 211	2 157	2 123	1 929	1 715	1 229	890	1 726
		i	24 548	3 801	3 753	3 663	3 237	2 895	2 178	1 553	3 468
Kunst, Kunstwissenschaft zusammen	F	m	28 673	6 037	5 425	5 105	4 467	3 283	1 791	876	1 689
		w	51 974	11 014	9 808	9 163	8 409	6 156	3 379	1 589	2 456
		i	80 647	17 051	15 233	14 268	12 876	9 439	5 170	2 465	4 145
	H	m	28 673	4 158	4 235	4 166	3 673	3 359	2 579	1 778	4 725
		w	51 974	7 787	7 609	7 521	7 153	6 230	4 798	3 378	7 498
		i	80 647	11 945	11 844	11 687	10 826	9 589	7 377	5 156	12 223
Außerhalb der Studienbereichsgliederung											
Außerhalb der Studienbereichsgliederung (STB)											
Fachhochschulabschluss	F	m	10	8	-	-	-	-	-	-	2
		w	9	3	-	-	-	-	-	-	6
		i	19	11	-	-	-	-	-	-	8
	H	m	10	8	-	-	-	-	-	-	2
		w	9	3	-	-	-	-	-	-	6
		i	19	11	-	-	-	-	-	-	8
Masterabschluss	F	m	8	-	8	-	-	-	-	-	-
		w	3	-	3	-	-	-	-	-	-
		i	11	-	11	-	-	-	-	-	-
	H	m	8	-	8	-	-	-	-	-	-
		w	3	-	2	1	-	-	-	-	-
		i	11	-	10	1	-	-	-	-	-
Sonstiger Abschluss	F	m	65	54	11	-	-	-	-	-	-
		w	93	86	7	-	-	-	-	-	-
		i	158	140	18	-	-	-	-	-	-
	H	m	65	54	11	-	-	-	-	-	-
		w	93	85	8	-	-	-	-	-	-
		i	158	139	19	-	-	-	-	-	-
Studienbereich zusammen	F	m	83	62	19	-	-	-	-	-	2
		w	105	89	10	-	-	-	-	-	6
		i	188	151	29	-	-	-	-	-	8
	H	m	83	62	19	-	-	-	-	-	2
		w	105	88	10	1	-	-	-	-	6
		i	188	150	29	1	-	-	-	-	8
Außerhalb der Studienbereichsgliederung zusammen	F	m	83	62	19	-	-	-	-	-	2
		w	105	89	10	-	-	-	-	-	6
		i	188	151	29	-	-	-	-	-	8
	H	m	83	62	19	-	-	-	-	-	2
		w	105	88	10	1	-	-	-	-	6
		i	188	150	29	1	-	-	-	-	8
Insgesamt	F	m	1 037 143	246 243	203 428	180 631	136 432	103 688	64 020	35 312	67 389
		w	948 622	227 178	183 089	166 586	138 230	101 718	60 011	30 204	41 606
		i	1 985 765	473 421	386 517	347 217	274 662	205 406	124 031	65 516	108 995
	H	m	1 037 143	181 571	163 393	158 980	128 321	113 934	86 330	58 813	145 801
		w	948 622	172 041	150 809	143 284	128 834	108 792	81 049	54 174	109 639
		i	1 985 765	353 612	314 202	302 264	257 155	222 726	167 379	112 987	255 440



Wintersemester 2005/2006

5 Studierende und Studienanfänger/-innen nach Hochschularten und Alter

Alter	Ge- schl.	Insgesamt			Deutsche Studierende			Ausländische Studierende		
		insgesamt	und zwar im ersten		zusammen	und zwar im ersten		zusammen	und zwar im ersten	
			Hochschul- semester	Fach- semester		Hochschul- semester	Fach- semester		Hochschul- semester	Fach- semester
<b>Universitäten</b>										
18 Jahre und jünger	m	1 743	1 631	1 646	1 374	1 312	1 315	369	319	331
	w	3 905	3 785	3 797	3 472	3 401	3 414	433	384	383
	i	5 648	5 416	5 443	4 846	4 713	4 729	802	703	714
19 Jahre	m	16 471	14 814	15 008	14 715	13 440	13 594	1 756	1 374	1 414
	w	36 277	32 283	32 649	33 992	30 436	30 836	2 285	1 847	1 813
	i	52 748	47 097	47 657	48 707	43 876	44 430	4 041	3 221	3 227
20 Jahre	m	43 902	27 955	29 554	40 071	25 857	27 365	3 831	2 098	2 189
	w	64 998	29 319	32 199	59 723	26 254	29 241	5 275	3 065	2 958
	i	108 900	57 274	61 753	99 794	52 111	56 606	9 106	5 163	5 147
21 Jahre	m	61 533	19 520	22 811	56 099	17 434	20 653	5 434	2 086	2 158
	w	73 335	12 716	16 011	66 048	9 613	13 101	7 287	3 103	2 910
	i	134 868	32 236	38 822	122 147	27 047	33 754	12 721	5 189	5 068
22 Jahre	m	66 277	8 275	11 622	59 648	6 224	9 511	6 629	2 051	2 111
	w	76 513	7 046	9 729	68 071	4 241	7 051	8 442	2 805	2 678
	i	142 790	15 321	21 351	127 719	10 465	16 562	15 071	4 856	4 789
23 Jahre	m	69 299	5 529	8 605	61 475	3 532	6 488	7 824	1 997	2 117
	w	77 409	5 107	7 821	68 295	2 829	5 475	9 114	2 278	2 346
	i	146 708	10 636	16 426	129 770	6 361	11 963	16 938	4 275	4 463
24 Jahre	m	67 525	3 788	6 470	59 373	2 264	4 743	8 152	1 524	1 727
	w	72 895	3 534	6 422	63 493	1 860	4 483	9 402	1 674	1 939
	i	140 420	7 322	12 892	122 866	4 124	9 226	17 554	3 198	3 666
25 Jahre	m	64 809	2 449	5 300	56 988	1 404	4 000	7 821	1 045	1 300
	w	63 095	2 351	5 613	54 128	1 250	4 097	8 967	1 101	1 516
	i	127 904	4 800	10 913	111 116	2 654	8 097	16 788	2 146	2 816
26 Jahre	m	54 824	1 656	4 562	47 281	852	3 400	7 543	804	1 162
	w	49 916	1 560	4 584	41 519	844	3 489	8 397	716	1 095
	i	104 740	3 216	9 146	88 800	1 696	6 889	15 940	1 520	2 257
27 Jahre	m	44 479	1 283	3 874	37 854	665	2 967	6 625	618	907
	w	37 174	1 137	3 355	29 764	555	2 478	7 410	582	877
	i	81 653	2 420	7 229	67 618	1 220	5 445	14 035	1 200	1 784
28 Jahre	m	34 377	936	2 827	28 897	465	2 133	5 480	471	694
	w	27 719	802	2 499	21 705	379	1 831	6 014	423	668
	i	62 096	1 738	5 326	50 602	844	3 964	11 494	894	1 362
29 Jahre	m	26 709	720	2 222	22 092	349	1 641	4 617	371	581
	w	20 833	643	1 827	15 973	312	1 338	4 860	331	489
	i	47 542	1 363	4 049	38 065	661	2 979	9 477	702	1 070
30 Jahre	m	19 394	480	1 520	15 791	215	1 102	3 603	265	418
	w	14 784	404	1 140	11 177	179	785	3 607	225	355
	i	34 178	884	2 660	26 968	394	1 887	7 210	490	773
31 Jahre	m	14 814	349	1 161	11 806	148	850	3 008	201	311
	w	11 209	321	895	8 342	133	619	2 867	188	276
	i	26 023	670	2 056	20 148	281	1 469	5 875	389	587
32 Jahre	m	11 522	242	836	9 139	115	608	2 383	127	228
	w	8 702	262	759	6 487	125	526	2 215	137	233
	i	20 224	504	1 595	15 626	240	1 134	4 598	264	461
33 Jahre	m	9 734	256	769	7 637	115	570	2 097	141	199
	w	7 331	210	595	5 533	100	428	1 798	110	167
	i	17 065	466	1 364	13 170	215	998	3 895	251	366
34 Jahre	m	8 486	201	676	6 797	92	505	1 689	109	171
	w	6 378	189	525	4 934	94	392	1 444	95	133
	i	14 864	390	1 201	11 731	186	897	3 133	204	304
35 Jahre	m	6 872	181	562	5 560	94	446	1 312	87	116
	w	5 261	157	467	4 150	98	375	1 111	59	92
	i	12 133	338	1 029	9 710	192	821	2 423	146	208
36 Jahre	m	6 178	140	549	5 097	66	433	1 081	74	116
	w	4 686	161	467	3 847	108	385	839	53	82
	i	10 864	301	1 016	8 944	174	818	1 920	127	198
37 Jahre	m	5 300	147	463	4 396	93	369	904	54	94
	w	4 270	148	432	3 568	102	360	702	46	72
	i	9 570	295	895	7 964	195	729	1 606	100	166
38 Jahre	m	4 555	113	392	3 867	75	340	688	38	52
	w	3 839	134	395	3 268	99	338	571	35	57
	i	8 394	247	787	7 135	174	678	1 259	73	109
39 Jahre und älter	m	27 021	572	2 485	23 903	404	2 214	3 118	168	271
	w	26 017	814	2 639	22 981	652	2 381	3 036	162	258
	i	53 038	1 386	5 124	46 884	1 056	4 595	6 154	330	529
Hochschulart insgesamt	m	665 824	91 237	123 914	579 860	75 215	105 247	85 964	16 022	18 667
	w	696 546	103 083	134 820	600 470	83 664	113 423	96 076	19 419	21 397
	i	1 362 370	194 320	258 734	1 180 330	158 879	218 670	182 040	35 441	40 064
Durchschnittsalter	m	25,9	21,5	22,9	25,8	21,1	22,7	26,7	23,5	24,1
	w	25,0	21,0	22,2	24,8	20,6	22,0	26,1	22,9	23,5
	i	25,5	21,2	22,5	25,3	20,8	22,3	26,4	23,1	23,8

Wintersemester 2005/2006

5 Studierende und Studienanfänger/-innen nach Hochschularten und Alter

Alter	Ge- schl.	Insgesamt			Deutsche Studierende			Ausländische Studierende		
		insgesamt	und zwar im ersten		zusammen	und zwar im ersten		zusammen	und zwar im ersten	
			Hochschul- semester	Fach- semester		Hochschul- semester	Fach- semester		Hochschul- semester	Fach- semester
<b>Pädagogische Hochschulen</b>										
18 Jahre und jünger	m	-	-	-	-	-	-	-	-	-
	w	17	17	17	17	17	17	-	-	-
	i	17	17	17	17	17	17	-	-	-
19 Jahre	m	38	36	36	37	35	35	1	1	1
	w	720	702	703	687	669	671	33	33	32
	i	758	738	739	724	704	706	34	34	33
20 Jahre	m	200	151	163	192	144	155	8	7	8
	w	1 928	977	1 073	1 865	932	1 027	63	45	46
	i	2 128	1 128	1 236	2 057	1 076	1 182	71	52	54
21 Jahre	m	389	164	190	372	154	180	17	10	10
	w	2 670	483	601	2 595	444	560	75	39	41
	i	3 059	647	791	2 967	598	740	92	49	51
22 Jahre	m	506	75	121	490	65	110	16	10	11
	w	2 930	135	233	2 842	100	193	88	35	40
	i	3 436	210	354	3 332	165	303	104	45	51
23 Jahre	m	587	30	68	573	28	64	14	2	4
	w	2 707	70	237	2 631	56	221	76	14	16
	i	3 294	100	305	3 204	84	285	90	16	20
24 Jahre	m	567	26	61	542	19	53	25	7	8
	w	2 102	50	304	2 026	33	285	76	17	19
	i	2 669	76	365	2 568	52	338	101	24	27
25 Jahre	m	525	17	67	507	14	61	18	3	6
	w	1 313	32	208	1 235	16	187	78	16	21
	i	1 838	49	275	1 742	30	248	96	19	27
26 Jahre	m	392	19	61	385	19	59	7	-	2
	w	752	19	113	695	14	101	57	5	12
	i	1 144	38	174	1 080	33	160	64	5	14
27 Jahre	m	295	7	46	279	7	41	16	-	5
	w	458	21	59	407	16	50	51	5	9
	i	753	28	105	686	23	91	67	5	14
28 Jahre	m	224	11	34	214	11	31	10	-	3
	w	317	17	52	292	16	49	25	1	3
	i	541	28	86	506	27	80	35	1	6
29 Jahre	m	149	5	26	140	4	24	9	1	2
	w	233	12	39	205	8	34	28	4	5
	i	382	17	65	345	12	58	37	5	7
30 Jahre	m	104	2	16	95	1	13	9	1	3
	w	181	10	27	159	8	22	22	2	5
	i	285	12	43	254	9	35	31	3	8
31 Jahre	m	85	2	16	79	-	13	6	2	3
	w	141	7	20	124	6	17	17	1	3
	i	226	9	36	203	6	30	23	3	6
32 Jahre	m	67	2	9	64	2	8	3	-	1
	w	106	8	18	93	6	16	13	2	2
	i	173	10	27	157	8	24	16	2	3
33 Jahre	m	81	3	14	79	3	13	2	-	1
	w	110	3	20	101	3	17	9	-	3
	i	191	6	34	180	6	30	11	-	4
34 Jahre	m	44	2	9	42	1	8	2	1	1
	w	81	2	11	77	2	11	4	-	-
	i	125	4	20	119	3	19	6	1	1
35 Jahre	m	42	2	11	39	2	11	3	-	-
	w	53	3	11	48	2	10	5	1	1
	i	95	5	22	87	4	21	8	1	1
36 Jahre	m	32	1	2	30	-	1	2	1	1
	w	76	4	12	72	4	11	4	-	1
	i	108	5	14	102	4	12	6	1	2
37 Jahre	m	37	1	6	36	1	6	1	-	-
	w	73	6	20	63	6	18	10	-	2
	i	110	7	26	99	7	24	11	-	2
38 Jahre	m	22	-	4	22	-	4	-	-	-
	w	74	5	19	65	3	17	9	2	2
	i	96	5	23	87	3	21	9	2	2
39 Jahre und älter	m	108	3	21	100	2	20	8	1	1
	w	367	17	70	345	15	67	22	2	3
	i	475	20	91	445	17	87	30	3	4
Hochschulart insgesamt	m	4 494	559	981	4 317	512	910	177	47	71
	w	17 409	2 600	3 867	16 644	2 376	3 601	765	224	266
	i	21 903	3 159	4 848	20 961	2 888	4 511	942	271	337
Durchschnittsalter	m	25,5	22,0	24,1	25,5	21,8	24,0	26,3	23,8	24,8
	w	23,6	20,8	22,3	23,6	20,7	22,2	25,2	22,3	23,1
	i	24,0	21,0	22,7	24,0	20,9	22,6	25,4	22,6	23,5

Wintersemester 2005/2006

5 Studierende und Studienanfänger/-innen nach Hochschularten und Alter

Alter	Ge- schl.	Insgesamt			Deutsche Studierende			Ausländische Studierende		
		insgesamt	und zwar im ersten		zusammen	und zwar im ersten		zusammen	und zwar im ersten	
			Hochschul- semester	Fach- semester		Hochschul- semester	Fach- semester		Hochschul- semester	Fach- semester
<b>Theologische Hochschulen</b>										
18 Jahre und jünger	m	2	2	2	2	2	2	-	-	-
	w	3	3	3	2	2	2	1	1	1
	i	5	5	5	4	4	4	1	1	1
19 Jahre	m	35	33	33	34	32	33	1	1	-
	w	62	53	54	61	52	53	1	1	1
	i	97	86	87	95	84	86	2	2	1
20 Jahre	m	66	42	44	61	41	43	5	1	1
	w	127	69	74	125	67	72	2	2	2
	i	193	111	118	186	108	115	7	3	3
21 Jahre	m	74	24	28	73	24	28	1	-	-
	w	131	31	40	129	30	39	2	1	1
	i	205	55	68	202	54	67	3	1	1
22 Jahre	m	93	9	15	85	8	14	8	1	1
	w	103	5	18	101	5	18	2	-	-
	i	196	14	33	186	13	32	10	1	1
23 Jahre	m	85	5	8	72	2	6	13	3	2
	w	85	8	18	81	6	16	4	2	2
	i	170	13	26	153	8	22	17	5	4
24 Jahre	m	78	8	13	65	4	8	13	4	5
	w	66	2	8	60	1	7	6	1	1
	i	144	10	21	125	5	15	19	5	6
25 Jahre	m	94	8	17	77	7	16	17	1	1
	w	77	5	13	64	1	8	13	4	5
	i	171	13	30	141	8	24	30	5	6
26 Jahre	m	81	4	11	67	2	10	14	2	1
	w	57	-	3	52	-	3	5	-	-
	i	138	4	14	119	2	13	19	2	1
27 Jahre	m	71	5	12	55	2	9	16	3	3
	w	41	2	6	35	-	4	6	2	2
	i	112	7	18	90	2	13	22	5	5
28 Jahre	m	62	3	7	40	-	3	22	3	4
	w	38	3	4	26	-	2	12	3	2
	i	100	6	11	66	-	5	34	6	6
29 Jahre	m	80	8	15	53	1	8	27	7	7
	w	15	-	2	12	-	2	3	-	-
	i	95	8	17	65	1	10	30	7	7
30 Jahre	m	55	3	7	33	1	4	22	2	3
	w	19	1	3	17	-	2	2	1	1
	i	74	4	10	50	1	6	24	3	4
31 Jahre	m	40	4	7	28	1	3	12	3	4
	w	25	-	4	18	-	4	7	-	-
	i	65	4	11	46	1	7	19	3	4
32 Jahre	m	54	4	8	33	-	5	21	4	3
	w	17	2	2	11	-	-	6	2	2
	i	71	6	10	44	-	5	27	6	5
33 Jahre	m	45	4	8	26	1	4	19	3	4
	w	23	1	3	15	1	3	8	-	-
	i	68	5	11	41	2	7	27	3	4
34 Jahre	m	44	2	7	22	-	3	22	2	4
	w	13	-	1	7	-	1	6	-	-
	i	57	2	8	29	-	4	28	2	4
35 Jahre	m	45	2	3	25	2	3	20	-	-
	w	7	-	1	4	-	-	3	-	1
	i	52	2	4	29	2	3	23	-	1
36 Jahre	m	32	-	5	25	-	5	7	-	-
	w	16	3	5	13	1	3	3	2	2
	i	48	3	10	38	1	8	10	2	2
37 Jahre	m	28	2	2	14	-	-	14	2	2
	w	21	2	3	16	1	1	5	1	2
	i	49	4	5	30	1	1	19	3	4
38 Jahre	m	27	3	3	19	-	-	8	3	3
	w	11	2	2	9	-	-	2	2	2
	i	38	5	5	28	-	-	10	5	5
39 Jahre und älter	m	236	12	41	176	2	30	60	10	11
	w	127	5	15	112	4	14	15	1	1
	i	363	17	56	288	6	44	75	11	12
Hochschulart insgesamt	m	1427	187	296	1085	132	237	342	55	59
	w	1084	197	282	970	171	254	114	26	28
	i	2511	384	578	2055	303	491	456	81	87
Durchschnittsalter	m	30,7	24,7	28,2	30,2	21,7	27,2	32,2	31,8	32,2
	w	27,3	21,9	23,7	26,9	21,0	23,1	31,0	27,9	28,4
	i	29,3	23,2	26,0	28,7	21,3	25,1	31,9	30,5	31,0

Wintersemester 2005/2006

5 Studierende und Studienanfänger/-innen nach Hochschularten und Alter

Alter	Ge- schl.	Insgesamt			Deutsche Studierende			Ausländische Studierende		
		insgesamt	und zwar im ersten		zusammen	und zwar im ersten		zusammen	und zwar im ersten	
			Hochschul- semester	Fach- semester		Hochschul- semester	Fach- semester		Hochschul- semester	Fach- semester
<b>Kunsthochschulen</b>										
18 Jahre und jünger	m	147	63	69	82	32	38	65	31	31
	w	275	154	161	144	74	82	131	80	79
	i	422	217	230	226	106	120	196	111	110
19 Jahre	m	198	134	134	137	108	110	61	26	24
	w	484	354	360	366	292	299	118	62	61
	i	682	488	494	503	400	409	179	88	85
20 Jahre	m	558	280	316	406	229	263	152	51	53
	w	991	403	489	796	354	437	195	49	52
	i	1 549	683	805	1 202	583	700	347	100	105
21 Jahre	m	876	246	313	706	211	279	170	35	34
	w	1 381	254	365	1 082	184	294	299	70	71
	i	2 257	500	678	1 788	395	573	469	105	105
22 Jahre	m	1 099	206	263	875	157	221	224	49	42
	w	1 695	202	290	1 323	115	220	372	87	70
	i	2 794	408	553	2 198	272	441	596	136	112
23 Jahre	m	1 273	142	223	1 006	84	167	267	58	56
	w	1 922	192	239	1 389	63	149	533	129	90
	i	3 195	334	462	2 395	147	316	800	187	146
24 Jahre	m	1 371	119	195	1 069	56	135	302	63	60
	w	1 896	143	219	1 391	46	134	505	97	85
	i	3 267	262	414	2 460	102	269	807	160	145
25 Jahre	m	1 474	102	173	1 143	37	114	331	65	59
	w	1 983	120	216	1 392	34	131	591	86	85
	i	3 457	222	389	2 535	71	245	922	151	144
26 Jahre	m	1 252	71	149	974	29	98	278	42	51
	w	1 700	73	181	1 178	24	118	522	49	63
	i	2 952	144	330	2 152	53	216	800	91	114
27 Jahre	m	1 177	66	125	871	26	78	306	40	47
	w	1 316	50	147	889	18	90	427	32	57
	i	2 493	116	272	1 760	44	168	733	72	104
28 Jahre	m	959	36	99	734	11	64	225	25	35
	w	1 048	45	119	711	13	65	337	32	54
	i	2 007	81	218	1 445	24	129	562	57	89
29 Jahre	m	796	30	77	575	14	55	221	16	22
	w	785	20	93	514	2	55	271	18	38
	i	1 581	50	170	1 089	16	110	492	34	60
30 Jahre	m	536	13	53	365	3	30	171	10	23
	w	600	12	63	416	6	40	184	6	23
	i	1 136	25	116	781	9	70	355	16	46
31 Jahre	m	467	15	55	314	4	28	153	11	27
	w	423	11	47	283	3	31	140	8	16
	i	890	26	102	597	7	59	293	19	43
32 Jahre	m	303	5	19	212	1	13	91	4	6
	w	313	7	31	186	2	19	127	5	12
	i	616	12	50	398	3	32	218	9	18
33 Jahre	m	212	6	16	135	2	11	77	4	5
	w	243	8	28	168	2	16	75	6	12
	i	455	14	44	303	4	27	152	10	17
34 Jahre	m	183	4	15	128	1	9	55	3	6
	w	203	8	26	128	3	19	75	5	7
	i	386	12	41	256	4	28	130	8	13
35 Jahre	m	124	2	6	86	1	4	38	1	2
	w	142	3	12	101	2	7	41	1	5
	i	266	5	18	187	3	11	79	2	7
36 Jahre	m	116	4	8	85	1	4	31	3	4
	w	127	7	20	95	4	14	32	3	6
	i	243	11	28	180	5	18	63	6	10
37 Jahre	m	89	1	8	70	-	4	19	1	4
	w	104	6	9	78	4	6	26	2	3
	i	193	7	17	148	4	10	45	3	7
38 Jahre	m	57	1	7	42	1	3	15	-	4
	w	69	-	3	54	-	2	15	-	1
	i	126	1	10	96	1	5	30	-	5
39 Jahre und älter	m	238	13	39	193	6	30	45	7	9
	w	388	16	45	320	8	34	68	8	11
	i	626	29	84	513	14	64	113	15	20
Hochschulart insgesamt	m	13 505	1 559	2 362	10 208	1 014	1 758	3 297	545	604
	w	18 088	2 088	3 163	13 004	1 253	2 262	5 084	835	901
	i	31 593	3 647	5 525	23 212	2 267	4 020	8 381	1 380	1 505
Durchschnittsalter	m	26,0	22,6	23,9	25,9	21,8	23,5	26,2	24,1	25,0
	w	25,4	22,0	23,4	25,4	21,1	23,1	25,7	23,3	24,2
	i	25,7	22,3	23,6	25,6	21,4	23,3	25,9	23,6	24,5

Wintersemester 2005/2006

5 Studierende und Studienanfänger/-innen nach Hochschularten und Alter

Alter	Ge- schl.	Insgesamt			Deutsche Studierende			Ausländische Studierende		
		insgesamt	und zwar im ersten		zusammen	und zwar im ersten		zusammen	und zwar im ersten	
			Hochschul- semester	Fach- semester		Hochschul- semester	Fach- semester		Hochschul- semester	Fach- semester
<b>Fachhochschulen (ohne Verwaltungs-FH)</b>										
18 Jahre und jünger	m	1 114	1 097	1 096	983	971	973	131	126	123
	w	1 556	1 533	1 527	1 463	1 452	1 455	93	81	72
	i	2 670	2 630	2 623	2 446	2 423	2 428	224	207	195
19 Jahre	m	5 989	5 062	5 083	5 424	4 649	4 707	565	413	376
	w	7 172	5 722	5 749	6 716	5 386	5 463	456	336	286
	i	13 161	10 784	10 832	12 140	10 035	10 170	1 021	749	662
20 Jahre	m	15 635	9 921	10 253	14 409	9 219	9 672	1 226	702	581
	w	14 140	6 675	6 971	12 974	5 972	6 493	1 166	703	478
	i	29 775	16 596	17 224	27 383	15 191	16 165	2 392	1 405	1 059
21 Jahre	m	25 413	10 059	11 157	23 270	9 194	10 358	2 143	865	799
	w	18 785	4 912	5 438	17 011	4 174	4 867	1 774	738	571
	i	44 198	14 971	16 595	40 281	13 368	15 225	3 917	1 603	1 370
22 Jahre	m	33 230	8 073	9 637	30 272	7 220	8 793	2 958	853	844
	w	22 314	4 002	4 613	20 248	3 383	4 095	2 066	619	518
	i	55 544	12 075	14 250	50 520	10 603	12 888	5 024	1 472	1 362
23 Jahre	m	38 967	6 607	8 349	35 265	5 849	7 473	3 702	758	876
	w	24 301	3 292	3 979	21 907	2 786	3 481	2 394	506	498
	i	63 268	9 899	12 328	57 172	8 635	10 954	6 096	1 264	1 374
24 Jahre	m	40 023	4 845	6 685	36 224	4 202	5 896	3 799	643	789
	w	22 810	2 288	3 029	20 416	1 897	2 602	2 394	391	427
	i	62 833	7 133	9 714	56 640	6 099	8 498	6 193	1 034	1 216
25 Jahre	m	37 150	3 173	4 869	33 516	2 695	4 247	3 634	478	622
	w	19 818	1 531	2 269	17 703	1 273	1 911	2 115	258	358
	i	56 968	4 704	7 138	51 219	3 968	6 158	5 749	736	980
26 Jahre	m	30 665	2 009	3 425	27 396	1 685	2 933	3 269	324	492
	w	15 418	995	1 523	13 389	787	1 233	2 029	208	290
	i	46 083	3 004	4 948	40 785	2 472	4 166	5 298	532	782
27 Jahre	m	24 370	1 305	2 404	21 611	1 100	2 038	2 759	205	366
	w	11 558	731	1 135	9 955	576	918	1 603	155	217
	i	35 928	2 036	3 539	31 566	1 676	2 956	4 362	360	583
28 Jahre	m	18 440	937	1 817	16 282	775	1 539	2 158	162	278
	w	8 332	479	789	7 049	378	643	1 283	101	146
	i	26 772	1 416	2 606	23 331	1 153	2 182	3 441	263	424
29 Jahre	m	13 787	699	1 397	12 046	582	1 192	1 741	117	205
	w	6 237	345	595	5 239	268	487	998	77	108
	i	20 024	1 044	1 992	17 285	850	1 679	2 739	194	313
30 Jahre	m	9 916	481	922	8 469	390	758	1 447	91	164
	w	4 394	230	394	3 650	175	321	744	55	73
	i	14 310	711	1 316	12 119	565	1 079	2 191	146	237
31 Jahre	m	7 525	389	735	6 367	311	611	1 158	78	124
	w	3 347	211	335	2 760	160	271	587	51	64
	i	10 872	600	1 070	9 127	471	882	1 745	129	188
32 Jahre	m	5 598	312	583	4 765	264	494	833	48	89
	w	2 469	134	214	2 028	113	180	441	21	34
	i	8 067	446	797	6 793	377	674	1 274	69	123
33 Jahre	m	4 643	252	499	4 008	206	427	635	46	72
	w	2 110	147	248	1 762	111	205	348	36	43
	i	6 753	399	747	5 770	317	632	983	82	115
34 Jahre	m	3 983	197	406	3 481	154	341	502	43	65
	w	1 841	128	229	1 572	102	195	269	26	34
	i	5 824	325	635	5 053	256	536	771	69	99
35 Jahre	m	3 085	167	356	2 691	137	308	394	30	48
	w	1 488	124	171	1 291	100	140	197	24	31
	i	4 573	291	527	3 982	237	448	591	54	79
36 Jahre	m	2 694	150	299	2 389	115	262	305	35	37
	w	1 380	111	168	1 223	97	145	157	14	23
	i	4 074	261	467	3 612	212	407	462	49	60
37 Jahre	m	2 328	128	265	2 080	116	244	248	12	21
	w	1 263	120	178	1 149	103	157	114	17	21
	i	3 591	248	443	3 229	219	401	362	29	42
38 Jahre	m	1 998	141	237	1 820	121	215	178	20	22
	w	1 175	111	176	1 096	105	171	79	6	5
	i	3 173	252	413	2 916	226	386	257	26	27
39 Jahre und älter	m	9 075	592	1 037	8 255	497	927	820	95	110
	w	7 591	719	1 041	7 173	668	983	418	51	58
	i	16 666	1 311	2 078	15 428	1 165	1 910	1 238	146	168
Hochschulart insgesamt	m	335 628	56 596	71 511	301 023	50 452	64 408	34 605	6 144	7 103
	w	199 499	34 540	40 771	177 774	30 066	36 416	21 725	4 474	4 355
	i	535 127	91 136	112 282	478 797	80 518	100 824	56 330	10 618	11 458
Durchschnittsalter	m	25,7	22,7	23,4	25,6	22,6	23,3	26,2	23,6	24,4
	w	25,2	22,4	23,0	25,2	22,3	22,9	25,6	23,2	24,0
	i	25,5	22,6	23,3	25,5	22,5	23,2	25,9	23,4	24,2

Wintersemester 2005/2006

5 Studierende und Studienanfänger/-innen nach Hochschularten und Alter

Alter	Ge- schl.	Insgesamt			Deutsche Studierende			Ausländische Studierende		
		insgesamt	und zwar im ersten		zusammen	und zwar im ersten		zusammen	und zwar im ersten	
			Hochschul- semester	Fach- semester		Hochschul- semester	Fach- semester		Hochschul- semester	Fach- semester
<b>Verwaltungsfachhochschulen</b>										
18 Jahre und jünger	m	48	48	48	48	48	48	-	-	-
	w	141	140	140	139	138	138	2	2	2
	i	189	188	188	187	186	186	2	2	2
19 Jahre	m	487	407	407	486	406	406	1	1	1
	w	1 209	1 032	1 037	1 202	1 026	1 031	7	6	6
	i	1 696	1 439	1 444	1 688	1 432	1 437	8	7	7
20 Jahre	m	1 157	598	606	1 155	597	605	2	1	1
	w	2 246	885	909	2 238	880	904	8	5	5
	i	3 403	1 483	1 515	3 393	1 477	1 509	10	6	6
21 Jahre	m	1 856	434	446	1 850	432	444	6	2	2
	w	2 978	438	475	2 958	423	460	20	15	15
	i	4 834	872	921	4 808	855	904	26	17	17
22 Jahre	m	2 006	236	262	1 997	233	259	9	3	3
	w	2 465	232	268	2 448	228	264	17	4	4
	i	4 471	468	530	4 445	461	523	26	7	7
23 Jahre	m	1 625	201	221	1 621	201	220	4	-	1
	w	1 598	181	210	1 579	179	208	19	2	2
	i	3 223	382	431	3 200	380	428	23	2	3
24 Jahre	m	1 177	157	166	1 169	156	164	8	1	2
	w	1 065	151	168	1 050	151	167	15	-	1
	i	2 242	308	334	2 219	307	331	23	1	3
25 Jahre	m	958	135	143	948	134	142	10	1	1
	w	805	110	129	793	109	128	12	1	1
	i	1 763	245	272	1 741	243	270	22	2	2
26 Jahre	m	762	126	137	758	126	137	4	-	-
	w	632	91	105	627	91	104	5	-	1
	i	1 394	217	242	1 385	217	241	9	-	1
27 Jahre	m	695	128	135	694	128	135	1	-	-
	w	562	89	109	543	87	106	19	2	3
	i	1 257	217	244	1 237	215	241	20	2	3
28 Jahre	m	680	117	113	676	117	113	4	-	-
	w	492	62	68	487	61	67	5	1	1
	i	1 172	179	181	1 163	178	180	9	1	1
29 Jahre	m	673	138	138	671	138	138	2	-	-
	w	396	64	71	391	64	71	5	-	-
	i	1 069	202	209	1 062	202	209	7	-	-
30 Jahre	m	560	103	106	557	103	106	3	-	-
	w	292	52	52	292	52	52	-	-	-
	i	852	155	158	849	155	158	3	-	-
31 Jahre	m	575	136	134	573	136	134	2	-	-
	w	241	37	40	236	37	40	5	-	-
	i	816	173	174	809	173	174	7	-	-
32 Jahre	m	519	112	103	519	112	103	-	-	-
	w	184	22	31	180	21	30	4	1	1
	i	703	134	134	699	133	133	4	1	1
33 Jahre	m	503	94	87	503	94	87	-	-	-
	w	156	18	22	156	18	22	-	-	-
	i	659	112	109	659	112	109	-	-	-
34 Jahre	m	459	86	86	456	86	86	3	-	-
	w	122	21	23	120	21	23	2	-	-
	i	581	107	109	576	107	109	5	-	-
35 Jahre	m	370	70	68	370	70	68	-	-	-
	w	86	21	23	86	21	23	-	-	-
	i	456	91	91	456	91	91	-	-	-
36 Jahre	m	279	48	36	279	48	36	-	-	-
	w	64	6	11	64	6	11	-	-	-
	i	343	54	47	343	54	47	-	-	-
37 Jahre	m	221	37	34	220	36	33	1	1	1
	w	55	11	14	55	11	14	-	-	-
	i	276	48	48	275	47	47	1	1	1
38 Jahre	m	179	29	27	179	29	27	-	-	-
	w	36	5	7	36	5	7	-	-	-
	i	215	34	34	215	34	34	-	-	-
39 Jahre und älter	m	476	60	61	474	60	60	2	-	1
	w	171	25	40	170	25	40	1	-	-
	i	647	85	101	644	85	100	3	-	1
Hochschulart insgesamt	m	16 265	3 500	3 564	16 203	3 490	3 551	62	10	13
	w	15 996	3 693	3 952	15 850	3 654	3 910	146	39	42
	i	32 261	7 193	7 516	32 053	7 144	7 461	208	49	55
Durchschnittsalter	m	26,1	24,8	24,6	26,1	24,8	24,6	25,7	23,3	25,1
	w	23,4	21,7	22,0	23,4	21,8	22,0	24,3	21,5	21,8
	i	24,7	23,2	23,3	24,7	23,2	23,3	24,7	21,9	22,6

Wintersemester 2005/2006

5 Studierende und Studienanfänger/-innen nach Hochschularten und Alter

Alter	Ge- schl.	Insgesamt			Deutsche Studierende			Ausländische Studierende		
		insgesamt	und zwar im ersten		zusammen	und zwar im ersten		zusammen	und zwar im ersten	
			Hochschul- semester	Fach- semester		Hochschul- semester	Fach- semester		Hochschul- semester	Fach- semester
<b>Hochschulen insgesamt</b>										
18 Jahre und jünger	m	3 054	2 841	2 861	2 489	2 365	2 376	565	476	485
	w	5 897	5 632	5 645	5 237	5 084	5 108	660	548	537
	i	8 951	8 473	8 506	7 726	7 449	7 484	1 225	1 024	1 022
19 Jahre	m	23 218	20 486	20 701	20 833	18 670	18 885	2 385	1 816	1 816
	w	45 924	40 146	40 552	43 024	37 861	38 353	2 900	2 285	2 199
	i	69 142	60 632	61 253	63 857	56 531	57 238	5 285	4 101	4 015
20 Jahre	m	61 518	38 947	40 936	56 294	36 087	38 103	5 224	2 860	2 833
	w	84 430	38 328	41 715	77 721	34 459	38 174	6 709	3 869	3 541
	i	145 948	77 275	82 651	134 015	70 546	76 277	11 933	6 729	6 374
21 Jahre	m	90 141	30 447	34 945	82 370	27 449	31 942	7 771	2 998	3 003
	w	99 280	18 834	22 930	89 823	14 868	19 321	9 457	3 966	3 609
	i	189 421	49 281	57 875	172 193	42 317	51 263	17 228	6 964	6 612
22 Jahre	m	103 211	16 874	21 920	93 367	13 907	18 908	9 844	2 967	3 012
	w	106 020	11 622	15 151	95 033	8 072	11 841	10 987	3 550	3 310
	i	209 231	28 496	37 071	188 400	21 979	30 749	20 831	6 517	6 322
23 Jahre	m	111 836	12 514	17 474	100 012	9 696	14 418	11 824	2 818	3 056
	w	108 022	8 850	12 504	95 882	5 919	9 550	12 140	2 931	2 954
	i	219 858	21 364	29 978	195 894	15 615	23 968	23 964	5 749	6 010
24 Jahre	m	110 741	8 943	13 590	98 442	6 701	10 999	12 299	2 242	2 591
	w	100 834	6 168	10 150	88 436	3 988	7 678	12 398	2 180	2 472
	i	211 575	15 111	23 740	186 878	10 689	18 677	24 697	4 422	5 063
25 Jahre	m	105 010	5 884	10 569	93 179	4 291	8 580	11 831	1 593	1 989
	w	87 091	4 149	8 448	75 315	2 683	6 462	11 776	1 466	1 986
	i	192 101	10 033	19 017	168 494	6 974	15 042	23 607	3 059	3 975
26 Jahre	m	87 976	3 885	8 345	76 861	2 713	6 637	11 115	1 172	1 708
	w	68 475	2 738	6 509	57 460	1 760	5 048	11 015	978	1 461
	i	156 451	6 623	14 854	134 321	4 473	11 685	22 130	2 150	3 169
27 Jahre	m	71 087	2 794	6 596	61 364	1 928	5 268	9 723	866	1 328
	w	51 109	2 030	4 811	41 593	1 252	3 646	9 516	778	1 165
	i	122 196	4 824	11 407	102 957	3 180	8 914	19 239	1 644	2 493
28 Jahre	m	54 742	2 040	4 897	46 843	1 379	3 883	7 899	661	1 014
	w	37 946	1 408	3 531	30 270	847	2 657	7 676	561	874
	i	92 688	3 448	8 428	77 113	2 226	6 540	15 575	1 222	1 888
29 Jahre	m	42 194	1 600	3 875	35 577	1 088	3 058	6 617	512	817
	w	28 499	1 084	2 627	22 334	654	1 987	6 165	430	640
	i	70 693	2 684	6 502	57 911	1 742	5 045	12 782	942	1 457
30 Jahre	m	30 565	1 082	2 624	25 310	713	2 013	5 255	369	611
	w	20 270	709	1 679	15 711	420	1 222	4 559	289	457
	i	50 835	1 791	4 303	41 021	1 133	3 235	9 814	658	1 068
31 Jahre	m	23 506	895	2 108	19 167	600	1 639	4 339	295	469
	w	15 386	587	1 341	11 763	339	982	3 623	248	359
	i	38 892	1 482	3 449	30 930	939	2 621	7 962	543	828
32 Jahre	m	18 063	677	1 558	14 732	494	1 231	3 331	183	327
	w	11 791	435	1 055	8 985	267	771	2 806	168	284
	i	29 854	1 112	2 613	23 717	761	2 002	6 137	351	611
33 Jahre	m	15 218	615	1 393	12 388	421	1 112	2 830	194	281
	w	9 973	387	916	7 735	235	691	2 238	152	225
	i	25 191	1 002	2 309	20 123	656	1 803	5 068	346	506
34 Jahre	m	13 199	492	1 199	10 926	334	952	2 273	158	247
	w	8 638	348	815	6 838	222	641	1 800	126	174
	i	21 837	840	2 014	17 764	556	1 593	4 073	284	421
35 Jahre	m	10 538	424	1 006	8 771	306	840	1 767	118	166
	w	7 037	308	685	5 680	223	555	1 357	85	130
	i	17 575	732	1 691	14 451	529	1 395	3 124	203	296
36 Jahre	m	9 331	343	899	7 905	230	741	1 426	113	158
	w	6 349	292	683	5 314	220	569	1 035	72	114
	i	15 680	635	1 582	13 219	450	1 310	2 461	185	272
37 Jahre	m	8 003	316	778	6 816	246	656	1 187	70	122
	w	5 786	293	656	4 929	227	556	857	66	100
	i	13 789	609	1 434	11 745	473	1 212	2 044	136	222
38 Jahre	m	6 838	287	670	5 949	226	589	889	61	81
	w	5 204	257	602	4 528	212	535	676	45	67
	i	12 042	544	1 272	10 477	438	1 124	1 565	106	148
39 Jahre und älter	m	37 154	1 252	3 684	33 101	971	3 281	4 053	281	403
	w	34 661	1 596	3 850	31 101	1 372	3 519	3 560	224	331
	i	71 815	2 848	7 534	64 202	2 343	6 800	7 613	505	734
Insgesamt	m	1 037 143	153 638	202 628	912 696	130 815	176 111	124 447	22 823	26 517
	w	948 622	146 201	186 855	824 712	121 184	159 866	123 910	25 017	26 989
	i	1 985 765	299 839	389 483	1 737 408	251 999	335 977	248 357	47 840	53 506
Durchschnittsalter	m	25,9	22,0	23,1	25,8	21,8	23,0	26,6	23,6	24,2
	w	25,0	21,4	22,4	24,9	21,0	22,2	26,0	22,9	23,6
	i	25,5	21,7	22,8	25,3	21,4	22,6	26,3	23,2	23,9

## 6 Studierende und Studienanfänger/-innen nach Land des Studien

Lfd. Nr.	Land des Studienortes	Geschl.	Insgesamt	Davon Erwerb der Hochschul						
				Baden-Württemberg	Bayern	Berlin	Brandenburg	Bremen	Hamburg	Hessen
<b>Studierende</b>										
1	Baden-Württemberg	m	129 623	86 063	7 266	613	470	256	475	4 129
2		w	114 995	70 952	5 786	798	722	223	430	4 418
3		i	244 618	157 015	13 052	1 411	1 192	479	905	8 547
4	Bayern	m	128 806	8 843	93 377	696	570	139	390	2 718
5		w	123 692	9 016	83 388	766	712	163	358	2 614
6		i	252 498	17 859	176 765	1 462	1 282	302	748	5 332
7	Berlin	m	68 234	3 273	2 223	32 567	6 913	416	673	1 597
8		w	68 483	2 945	2 028	29 401	7 471	389	757	1 638
9		i	136 717	6 218	4 251	61 968	14 384	805	1 430	3 235
10	Brandenburg	m	20 968	479	329	4 339	9 432	51	114	292
11		w	20 720	483	348	5 318	7 473	56	136	269
12		i	41 688	962	677	9 657	16 905	107	250	561
13	Bremen	m	18 425	309	248	162	93	6 525	323	302
14		w	16 639	320	224	205	155	5 478	406	300
15		i	35 064	629	472	367	248	12 003	729	602
16	Hamburg	m	37 082	1 203	1 164	398	358	382	15 852	749
17		w	32 490	867	889	362	371	398	14 415	632
18		i	69 572	2 070	2 053	760	729	780	30 267	1 381
19	Hessen	m	86 420	4 224	3 280	668	422	184	324	53 070
20		w	76 785	4 054	2 756	754	683	224	310	41 617
21		i	163 205	8 278	6 036	1 422	1 105	408	634	94 687
22	Mecklenburg-Vorpommern	m	16 997	422	268	770	1 266	57	245	184
23		w	17 693	292	200	1 036	1 924	57	220	163
24		i	34 690	714	468	1 806	3 190	114	465	347
25	Niedersachsen	m	77 916	1 157	1 003	528	615	1 085	1 433	2 456
26		w	74 401	1 463	1 037	732	1 150	1 363	1 965	2 277
27		i	152 317	2 620	2 040	1 260	1 765	2 448	3 398	4 733
28	Nordrhein-Westfalen	m	257 558	6 581	5 522	1 769	969	752	1 408	5 648
29		w	220 465	5 554	3 867	1 806	1 288	815	1 078	4 819
30		i	478 023	12 135	9 389	3 575	2 257	1 567	2 486	10 467
31	Rheinland-Pfalz	m	51 075	3 937	1 404	278	168	101	199	7 347
32		w	50 770	4 266	1 401	351	266	121	186	8 088
33		i	101 845	8 203	2 805	629	434	222	385	15 435
34	Saarland	m	10 331	451	144	46	20	16	28	143
35		w	9 267	571	201	63	51	22	25	171
36		i	19 598	1 022	345	109	71	38	53	314
37	Sachsen	m	57 671	1 305	1 587	962	3 013	77	196	644
38		w	50 121	1 114	1 178	945	2 640	94	188	581
39		i	107 792	2 419	2 765	1 907	5 653	171	384	1 225
40	Sachsen-Anhalt	m	25 461	453	513	611	1 157	36	98	292
41		w	26 271	380	448	796	1 319	49	91	251
42		i	51 732	833	961	1 407	2 476	85	189	543
43	Schleswig-Holstein	m	25 369	548	442	245	255	253	1 488	414
44		w	21 962	471	345	342	427	300	1 109	382
45		i	47 331	1 019	787	587	682	553	2 597	796
46	Thüringen	m	25 207	680	1 138	439	602	37	77	668
47		w	23 868	414	675	425	684	32	68	458
48		i	49 075	1 094	1 813	864	1 286	69	145	1 126
49	Deutschland	m	1 037 143	119 928	119 908	45 091	26 323	10 367	23 323	80 653
50		w	948 622	103 162	104 771	44 100	27 336	9 784	21 742	68 678
51		i	1 985 765	223 090	224 679	89 191	53 659	20 151	45 065	149 331



ortes und Land des Erwerbs der Hochschulzugangsberechtigung

zugangsberechtigung in ...											Lfd. Nr.
Mecklenburg-Vorpommern	Niedersachsen	Nordrhein-Westfalen	Rheinland-Pfalz	Saarland	Sachsen	Sachsen-Anhalt	Schleswig-Holstein	Thüringen	Ausland	ohne Angabe	
<b>insgesamt</b>											
280	2 349	4 624	5 572	654	802	452	875	677	14 045	21	1
350	2 149	4 221	4 989	870	1 266	623	732	876	15 565	25	2
630	4 498	8 845	10 561	1 524	2 068	1 075	1 607	1 553	29 610	46	3
280	2 029	3 767	1 240	220	1 695	577	680	1 451	10 132	2	4
311	1 930	3 478	1 063	249	2 638	653	593	2 118	13 641	1	5
591	3 959	7 245	2 303	469	4 333	1 230	1 273	3 569	23 773	3	6
1 523	2 668	3 946	669	196	1 267	1 133	1 041	696	7 433	-	7
1 896	2 590	3 939	674	166	1 954	1 468	980	973	9 214	-	8
3 419	5 258	7 885	1 343	362	3 221	2 601	2 021	1 669	16 647	-	9
401	495	669	108	22	964	528	191	240	2 314	-	10
544	490	628	116	15	1 047	722	188	291	2 596	-	11
945	985	1 297	224	37	2 011	1 250	379	531	4 910	-	12
162	5 953	1 008	114	21	78	73	447	62	2 545	-	13
264	4 848	1 094	121	22	139	140	463	107	2 353	-	14
426	10 801	2 102	235	43	217	213	910	169	4 898	-	15
818	4 269	2 132	331	99	323	274	5 065	274	2 725	666	16
869	3 291	1 709	245	51	317	292	3 906	240	3 494	142	17
1 687	7 560	3 841	576	150	640	566	8 971	514	6 219	808	18
331	2 979	5 999	4 112	390	731	603	642	1 028	7 389	44	19
325	3 414	6 440	3 322	417	1 223	760	604	1 999	7 839	44	20
656	6 393	12 439	7 434	807	1 954	1 363	1 246	3 027	15 228	88	21
10 130	702	570	112	15	334	285	493	176	968	-	22
9 506	673	592	82	16	645	507	531	293	956	-	23
19 636	1 375	1 162	194	31	979	792	1 024	469	1 924	-	24
731	48 270	7 590	475	75	552	1 452	2 193	984	7 259	58	25
1 233	41 270	7 371	486	97	893	2 019	2 287	1 377	7 326	55	26
1 964	89 540	14 961	961	172	1 445	3 471	4 480	2 361	14 585	113	27
783	11 039	187 708	6 056	797	1 326	932	1 802	998	22 652	816	28
862	10 190	155 335	5 245	687	1 687	1 157	1 529	1 278	22 670	598	29
1 645	21 229	343 043	11 301	1 484	3 013	2 089	3 331	2 276	45 322	1 414	30
129	1 136	4 188	23 652	3 704	273	201	336	247	3 774	1	31
170	1 195	4 351	20 772	3 094	520	266	336	442	4 945	-	32
299	2 331	8 539	44 424	6 798	793	467	672	689	8 719	1	33
12	140	324	953	6 376	31	22	38	18	1 568	1	34
21	174	404	1 135	4 767	65	17	48	38	1 492	2	35
33	314	728	2 088	11 143	96	39	86	56	3 060	3	36
717	1 003	1 419	331	55	34 096	3 305	329	3 758	4 874	-	37
766	898	1 153	267	49	28 980	3 233	268	3 451	4 316	-	38
1 483	1 901	2 572	598	104	63 076	6 538	597	7 209	9 190	-	39
242	1 229	706	139	32	2 041	14 790	164	1 069	1 885	4	40
375	1 096	625	125	29	3 156	14 118	171	1 585	1 655	2	41
617	2 325	1 331	264	61	5 197	28 908	335	2 654	3 540	6	42
829	2 703	1 400	154	34	173	162	14 738	117	1 414	-	43
1 098	2 450	1 221	155	23	241	247	11 427	172	1 551	1	44
1 927	5 153	2 621	309	57	414	409	26 165	289	2 965	1	45
226	544	780	193	32	1 906	1 215	152	15 205	1 313	-	46
267	447	544	166	23	2 639	1 481	96	14 091	1 358	-	47
493	991	1 324	359	55	4 545	2 696	248	29 296	2 671	-	48
17 594	87 508	226 830	44 211	12 722	46 592	26 004	29 186	27 000	92 290	1 613	49
18 857	77 105	193 105	38 963	10 575	47 410	27 703	24 159	29 331	100 971	870	50
36 451	164 613	419 935	83 174	23 297	94 002	53 707	53 345	56 331	193 261	2 483	51

## 6 Studierende und Studienanfänger/-innen nach Land des Studien

Lfd. Nr.	Land des Studienortes	Geschl.	Insgesamt	Davon Erwerb der Hochschul						
				Baden-Württemberg	Bayern	Berlin	Brandenburg	Bremen	Hamburg	Hessen
<b>Studienanfänger/-innen</b>										
1	Baden-Württemberg	m	21 011	13 714	944	106	101	32	58	533
2		w	18 968	11 205	826	126	145	42	69	630
3		i	39 979	24 919	1 770	232	246	74	127	1 163
4	Bayern	m	23 494	1 580	16 438	139	135	23	62	420
5		w	22 315	1 617	14 397	154	126	15	63	412
6		i	45 809	3 197	30 835	293	261	38	125	832
7	Berlin	m	7 804	264	180	3 496	918	28	40	100
8		w	8 036	211	156	2 815	970	30	65	94
9		i	15 840	475	336	6 311	1 888	58	105	194
10	Brandenburg	m	3 451	44	33	800	1 497	4	12	21
11		w	3 389	51	27	888	1 168	7	14	28
12		i	6 840	95	60	1 688	2 665	11	26	49
13	Bremen	m	2 641	42	27	29	21	833	42	36
14		w	2 488	36	31	34	26	734	62	27
15		i	5 129	78	58	63	47	1 567	104	63
16	Hamburg	m	4 653	148	151	79	64	41	1 693	85
17		w	3 763	100	104	48	62	54	1 340	60
18		i	8 416	248	255	127	126	95	3 033	145
19	Hessen	m	12 360	521	449	106	83	27	49	7 581
20		w	12 640	713	452	139	130	36	45	6 542
21		i	25 000	1 234	901	245	213	63	94	14 123
22	Mecklenburg-Vorpommern	m	2 723	51	24	122	245	13	48	18
23		w	2 977	44	18	182	359	9	42	23
24		i	5 700	95	42	304	604	22	90	41
25	Niedersachsen	m	11 049	137	121	68	106	128	156	264
26		w	11 201	181	117	126	205	168	292	248
27		i	22 250	318	238	194	311	296	448	512
28	Nordrhein-Westfalen	m	35 317	634	467	199	136	84	111	608
29		w	32 469	649	389	267	217	93	130	570
30		i	67 786	1 283	856	466	353	177	241	1 178
31	Rheinland-Pfalz	m	5 900	421	114	20	22	11	16	633
32		w	6 252	470	109	47	40	11	18	757
33		i	12 152	891	223	67	62	22	34	1 390
34	Saarland	m	1 667	69	19	12	2	-	6	20
35		w	1 743	92	33	12	14	3	6	30
36		i	3 410	161	52	24	16	3	12	50
37	Sachsen	m	10 068	146	181	171	571	9	37	98
38		w	8 248	115	149	171	453	17	35	90
39		i	18 316	261	330	342	1 024	26	72	188
40	Sachsen-Anhalt	m	3 883	52	60	74	180	1	11	30
41		w	3 923	42	56	85	202	8	11	34
42		i	7 806	94	116	159	382	9	22	64
43	Schleswig-Holstein	m	3 418	52	34	32	44	18	224	36
44		w	3 435	37	37	68	82	35	167	39
45		i	6 853	89	71	100	126	53	391	75
46	Thüringen	m	4 199	108	150	93	139	4	14	103
47		w	4 354	65	108	101	143	4	14	75
48		i	8 553	173	258	194	282	8	28	178
49	Deutschland	m	153 638	17 983	19 392	5 546	4 264	1 256	2 579	10 586
50		w	146 201	15 628	17 009	5 263	4 342	1 266	2 373	9 659
51		i	299 839	33 611	36 401	10 809	8 606	2 522	4 952	20 245

ortes und Land des Erwerbs der Hochschulzugangsberechtigung

zugangsberechtigung in ...											Lfd. Nr.
Mecklenburg- Vorpommern	Nieder- sachsen	Nordrhein- Westfalen	Rheinland- Pfalz	Saarland	Sachsen	Sachsen- Anhalt	Schleswig- Holstein	Thüringen	Ausland	ohne Angabe	
insgesamt											
58	321	602	671	84	114	75	101	113	3 382	2	1
58	328	628	629	92	164	103	108	154	3 660	1	2
116	649	1 230	1 300	176	278	178	209	267	7 042	3	3
63	349	579	180	49	334	114	128	301	2 600	-	4
56	351	541	140	33	497	118	104	427	3 263	1	5
119	700	1 120	320	82	831	232	232	728	5 863	1	6
180	204	273	36	13	108	140	64	80	1 680	-	7
228	200	280	34	10	203	194	69	113	2 364	-	8
408	404	553	70	23	311	334	133	193	4 044	-	9
69	45	53	6	4	147	75	21	30	590	-	10
64	50	62	7	3	166	99	20	43	692	-	11
133	95	115	13	7	313	174	41	73	1 282	-	12
29	903	131	11	1	9	16	69	12	430	-	13
50	766	137	12	1	16	25	79	21	431	-	14
79	1 669	268	23	2	25	41	148	33	861	-	15
150	510	260	42	13	61	50	544	49	496	217	16
139	360	219	28	9	43	52	429	26	663	27	17
289	870	479	70	22	104	102	973	75	1 159	244	18
50	480	688	540	54	108	122	93	214	1 190	5	19
81	674	974	539	57	190	165	115	421	1 357	10	20
131	1 154	1 662	1 079	111	298	287	208	635	2 547	15	21
1 538	103	59	13	4	52	40	68	31	294	-	22
1 428	120	77	11	-	94	85	99	54	332	-	23
2 966	223	136	24	4	146	125	167	85	626	-	24
121	6 713	1 021	49	4	83	257	292	124	1 389	16	25
191	5 906	1 010	62	12	128	366	368	196	1 618	7	26
312	12 619	2 031	111	16	211	623	660	320	3 007	23	27
119	1 554	26 523	592	79	157	145	243	136	3 446	84	28
140	1 591	23 127	670	76	210	174	205	166	3 702	93	29
259	3 145	49 650	1 262	155	367	319	448	302	7 148	177	30
14	108	466	2 683	596	30	27	36	34	669	-	31
13	118	467	2 563	534	59	26	41	54	925	-	32
27	226	933	5 246	1 130	89	53	77	88	1 594	-	33
1	20	41	95	1 031	6	4	9	5	327	-	34
4	25	63	164	881	13	2	8	7	386	-	35
5	45	104	259	1 912	19	6	17	12	713	-	36
124	146	184	42	6	5 665	647	40	680	1 321	-	37
138	133	146	22	5	4 401	540	38	575	1 220	-	38
262	279	330	64	11	10 066	1 187	78	1 255	2 541	-	39
38	204	65	19	3	286	2 251	18	172	419	-	40
55	153	76	15	3	457	2 095	25	234	371	1	41
93	357	141	34	6	743	4 346	43	406	790	1	42
141	398	117	8	2	16	23	1 975	24	274	-	43
220	370	145	20	3	45	53	1 751	31	332	-	44
361	768	262	28	5	61	76	3 726	55	606	-	45
35	103	103	21	3	385	227	24	2 328	359	-	46
56	86	118	25	4	529	284	20	2 312	410	-	47
91	189	221	46	7	914	511	44	4 640	769	-	48
2 730	12 161	31 165	5 008	1 946	7 561	4 213	3 725	4 333	18 866	324	49
2 921	11 231	28 070	4 941	1 723	7 215	4 381	3 479	4 834	21 726	140	50
5 651	23 392	59 235	9 949	3 669	14 776	8 594	7 204	9 167	40 592	464	51

Wintersemester 2005/2006

7 Belegungen (Fälle) von Studierenden nach Studienfächern und Fachsemestern

Fächergruppe ----- Studienbereich ----- Studienfach	Belegung als ... Fach	Belegungen insgesamt	Davon im ... Fachsemester							
			1. u. 2.	3. u. 4.	5. u. 6.	7. u. 8.	9. u. 10.	11. u. 12.	13. u. 14.	15. oder höheren
<b>Sprach- und Kulturwissenschaften</b>										
Sprach- und Kulturwissenschaften allgemein										
Interdisziplin. Studien (Schwerpunkt Sprach- und Kulturwissenschaften)	1.	11 432	3 618	2 518	2 163	1 253	765	440	229	446
	2.	2 345	504	451	517	283	217	130	69	174
	3.	1 321	304	226	229	164	152	109	53	84
	zusammen	15 098	4 426	3 195	2 909	1 700	1 134	679	351	704
Lernbereich Sprach- und Kulturwissenschaften	1.	73	30	20	11	9	2	1	-	-
	2.	2 824	947	554	566	360	235	125	25	12
	3.	25	2	3	5	7	3	1	3	1
	zusammen	2 922	979	577	582	376	240	127	28	13
Studienbereich zusammen	1.	11 505	3 648	2 538	2 174	1 262	767	441	229	446
	2.	5 169	1 451	1 005	1 083	643	452	255	94	186
	3.	1 346	306	229	234	171	155	110	56	85
	zusammen	18 020	5 405	3 772	3 491	2 076	1 374	806	379	717
Evangelische Theologie, -Religionslehre										
Diakoniewissenschaft	1.	71	51	9	8	1	1	-	-	1
	zusammen	71	51	9	8	1	1	-	-	1
Evang. Religionspädagogik, kirchliche Bildungsarbeit	1.	823	224	209	182	125	38	15	9	21
	2.	571	197	149	96	61	35	16	10	7
	3.	87	10	27	21	16	3	8	-	2
	zusammen	1 481	431	385	299	202	76	39	19	30
Evang. Theologie, -Religionslehre	1.	7 962	2 260	1 502	1 202	914	708	440	318	618
	2.	7 025	2 141	1 523	1 273	950	550	241	124	223
	3.	3 863	781	820	828	664	439	139	56	136
	zusammen	18 850	5 182	3 845	3 303	2 528	1 697	820	498	977
Studienbereich zusammen	1.	8 856	2 535	1 720	1 392	1 040	747	455	327	640
	2.	7 596	2 338	1 672	1 369	1 011	585	257	134	230
	3.	3 950	791	847	849	680	442	147	56	138
	zusammen	20 402	5 664	4 239	3 610	2 731	1 774	859	517	1 008
Katholische Theologie, -Religionslehre										
Caritaswissenschaft	1.	149	62	35	35	13	1	1	1	1
	zusammen	149	62	35	35	13	1	1	1	1
Kath. Religionspädagogik, kirchliche Bildungsarbeit	1.	712	249	200	147	97	15	3	1	-
	2.	62	34	9	7	7	1	2	1	1
	3.	4	-	1	1	-	2	-	-	-
	zusammen	778	283	210	155	104	18	5	2	1
Kath. Theologie, -Religionslehre	1.	6 986	1 882	1 286	1 129	947	674	354	178	536
	2.	7 899	2 453	1 847	1 469	915	580	248	154	233
	3.	3 250	693	745	671	471	326	133	67	144
	zusammen	18 135	5 028	3 878	3 269	2 333	1 580	735	399	913
Studienbereich zusammen	1.	7 847	2 193	1 521	1 311	1 057	690	358	180	537
	2.	7 961	2 487	1 856	1 476	922	581	250	155	234
	3.	3 254	693	746	672	471	328	133	67	144
	zusammen	19 062	5 373	4 123	3 459	2 450	1 599	741	402	915
Philosophie										
Ethik	1.	508	175	164	70	38	37	11	7	6
	2.	1 506	283	336	352	265	151	65	36	18
	3.	325	73	76	60	47	24	22	16	7
	zusammen	2 339	531	576	482	350	212	98	59	31
Philosophie	1.	13 551	3 617	2 420	1 958	1 420	1 168	855	548	1 565
	2.	14 203	4 060	2 673	2 118	1 546	1 165	817	532	1 292
	3.	7 819	1 597	1 265	1 229	968	806	615	382	957
	zusammen	35 573	9 274	6 358	5 305	3 934	3 139	2 287	1 462	3 814
Religionswissenschaft	1.	1 243	344	256	184	132	95	68	42	122
	2.	1 705	418	329	318	185	163	118	55	119
	3.	1 301	241	262	209	181	160	86	52	110
	zusammen	4 249	1 003	847	711	498	418	272	149	351

Wintersemester 2005/2006

7 Belegungen (Fälle) von Studierenden nach Studienfächern und Fachsemestern

Fächergruppe ----- Studienbereich ----- Studienfach	Belegung als ... Fach	Belegungen insgesamt	Davon im ... Fachsemester							
			1. u. 2.	3. u. 4.	5. u. 6.	7. u. 8.	9. u. 10.	11. u. 12.	13. u. 14.	15. oder höheren
Studienbereich zusammen	1.	15 302	4 136	2 840	2 212	1 590	1 300	934	597	1 693
	2.	17 414	4 761	3 338	2 788	1 996	1 479	1 000	623	1 429
	3.	9 445	1 911	1 603	1 498	1 196	990	723	450	1 074
	zusammen	42 161	10 808	7 781	6 498	4 782	3 769	2 657	1 670	4 196
Geschichte										
Alte Geschichte	1.	862	282	192	122	100	57	36	27	46
	2.	1 695	453	307	251	224	142	106	84	128
	3.	830	180	119	165	122	77	53	41	73
	zusammen	3 387	915	618	538	446	276	195	152	247
Archäologie	1.	2 951	900	602	396	308	191	164	111	279
	2.	2 984	638	525	498	319	254	191	152	407
	3.	1 802	405	303	263	191	146	125	96	273
	zusammen	7 737	1 943	1 430	1 157	818	591	480	359	959
Geschichte	1.	26 268	6 388	4 970	4 025	3 036	2 530	1 589	1 060	2 670
	2.	30 481	7 086	6 218	5 108	4 020	2 989	1 815	1 013	2 232
	3.	8 215	1 547	1 477	1 282	1 015	929	648	383	934
	zusammen	64 964	15 021	12 665	10 415	8 071	6 448	4 052	2 456	5 836
Mittlere und neuere Geschichte	1.	6 859	1 587	1 197	1 083	869	679	462	258	724
	2.	6 334	1 317	1 139	1 073	810	660	454	261	620
	3.	3 712	723	605	648	537	407	275	171	346
	zusammen	16 905	3 627	2 941	2 804	2 216	1 746	1 191	690	1 690
Ur- und Frühgeschichte	1.	2 131	398	347	302	267	189	157	122	349
	2.	1 061	238	193	171	120	89	79	39	132
	3.	1 081	254	195	186	94	81	94	47	130
	zusammen	4 273	890	735	659	481	359	330	208	611
Wirtschafts-/Sozialgeschichte	1.	323	33	63	66	51	46	19	18	27
	2.	514	58	68	105	108	80	55	25	15
	3.	698	96	112	119	106	99	80	48	38
	zusammen	1 535	187	243	290	265	225	154	91	80
Studienbereich zusammen	1.	39 394	9 588	7 371	5 994	4 631	3 692	2 427	1 596	4 095
	2.	43 069	9 790	8 450	7 206	5 601	4 214	2 700	1 574	3 534
	3.	16 338	3 205	2 811	2 663	2 065	1 739	1 275	786	1 794
	zusammen	98 801	22 583	18 632	15 863	12 297	9 645	6 402	3 956	9 423
Bibliothekswissenschaft, Dokumentation, Publizistik										
Bibliothekswissenschaft/-wesen (nicht an Verw.-FH)	1.	2 691	765	547	486	452	188	93	59	101
	2.	413	60	59	48	75	54	45	32	40
	3.	186	17	24	23	32	28	24	6	32
	zusammen	3 290	842	630	557	559	270	162	97	173
Dokumentationswissenschaft	1.	710	190	152	128	132	63	17	9	19
	2.	1	-	-	-	-	-	-	-	1
	zusammen	711	190	152	128	132	63	17	9	20
Journalistik	1.	2 522	508	471	389	495	248	182	88	141
	2.	645	108	87	94	103	113	70	28	42
	3.	307	66	43	55	38	36	33	17	19
	zusammen	3 474	682	601	538	636	397	285	133	202
Medienkunde/Kommunikations-/Informationswissenschaft	1.	16 583	3 985	3 312	2 867	2 319	1 843	1 044	514	699
	2.	4 027	656	648	718	637	553	383	205	227
	3.	3 085	399	414	482	551	500	317	152	270
	zusammen	23 695	5 040	4 374	4 067	3 507	2 896	1 744	871	1 196
Publizistik	1.	2 937	485	391	468	385	431	296	184	297
	2.	832	179	93	100	94	104	97	57	108
	3.	378	66	48	56	45	44	35	30	54
	zusammen	4 147	730	532	624	524	579	428	271	459
Studienbereich zusammen	1.	25 443	5 933	4 873	4 338	3 783	2 773	1 632	854	1 257
	2.	5 918	1 003	887	960	909	824	595	322	418
	3.	3 956	548	529	616	666	608	409	205	375
	zusammen	35 317	7 484	6 289	5 914	5 358	4 205	2 636	1 381	2 050

Wintersemester 2005/2006

7 Belegungen (Fälle) von Studierenden nach Studienfächern und Fachsemestern

Fächergruppe ----- Studienbereich ----- Studienfach	Belegung als ... Fach	Belegungen insgesamt	Davon im ... Fachsemester							
			1. u. 2.	3. u. 4.	5. u. 6.	7. u. 8.	9. u. 10.	11. u. 12.	13. u. 14.	15. oder höheren
Allgemeine und vergleichende Literatur- und Sprachwissenschaft										
Allgemeine Literaturwissenschaft	1.	3 884	843	662	547	475	433	287	200	437
	2.	2 490	477	396	433	306	279	192	125	282
	3.	1 068	167	112	112	137	157	132	86	165
	zusammen	7 442	1 487	1 170	1 092	918	869	611	411	884
Allgemeine Sprachwissenschaft/Indogermanistik	1.	6 940	1 773	1 483	1 218	898	664	406	184	314
	2.	4 011	865	770	725	579	427	261	127	257
	3.	2 799	461	472	409	426	377	248	145	261
	zusammen	13 750	3 099	2 725	2 352	1 903	1 468	915	456	832
Angewandte Sprachwissenschaft	1.	1 172	268	261	239	153	86	68	42	55
	2.	883	199	152	128	132	97	86	35	54
	3.	216	41	39	42	35	22	8	16	13
	zusammen	2 271	508	452	409	320	205	162	93	122
Berufsbezogene Fremdsprachenausbildung	1.	2 012	486	457	340	308	227	87	50	57
	2.	108	10	31	9	21	20	8	5	4
	3.	42	-	14	9	3	6	5	2	3
	zusammen	2 162	496	502	358	332	253	100	57	64
Computerlinguistik	1.	1 253	328	234	190	147	135	112	51	56
	2.	376	93	65	49	36	43	34	27	29
	3.	261	60	47	28	36	31	18	15	26
	zusammen	1 890	481	346	267	219	209	164	93	111
Studienbereich zusammen	1.	15 261	3 698	3 097	2 534	1 981	1 545	960	527	919
	2.	7 868	1 644	1 414	1 344	1 074	866	581	319	626
	3.	4 386	729	684	600	637	593	411	264	468
	zusammen	27 515	6 071	5 195	4 478	3 692	3 004	1 952	1 110	2 013
Altphilologie (klassische Philologie), Neugriechisch										
Byzantinistik	1.	122	32	23	14	10	5	7	10	21
	2.	227	72	36	35	19	18	14	17	16
	3.	160	49	30	17	12	10	11	9	22
	zusammen	509	153	89	66	41	33	32	36	59
Griechisch	1.	528	159	115	75	51	34	29	17	48
	2.	603	195	99	85	57	51	24	21	71
	3.	307	76	50	43	24	32	28	17	37
	zusammen	1 438	430	264	203	132	117	81	55	156
Klassische Philologie	1.	115	61	24	15	9	1	1	1	3
	2.	285	95	66	39	48	25	7	2	3
	3.	158	53	24	15	17	28	12	3	6
	zusammen	558	209	114	69	74	54	20	6	12
Latein	1.	2 851	898	601	411	257	237	146	101	200
	2.	2 838	845	567	395	303	241	181	107	199
	3.	636	137	111	99	86	56	41	27	79
	zusammen	6 325	1 880	1 279	905	646	534	368	235	478
Neugriechisch	1.	41	8	12	8	4	3	3	1	2
	2.	35	5	10	5	3	7	2	2	1
	3.	50	15	9	11	6	5	1	2	1
	zusammen	126	28	31	24	13	15	6	5	4
Studienbereich zusammen	1.	3 657	1 158	775	523	331	280	186	130	274
	2.	3 988	1 212	778	559	430	342	228	149	290
	3.	1 311	330	224	185	145	131	93	58	145
	zusammen	8 956	2 700	1 777	1 267	906	753	507	337	709
Germanistik (Deutsch, germanische Sprachen ohne Anglistik)										
Dänisch	1.	88	48	20	9	2	2	-	1	6
	2.	97	42	19	9	13	4	3	-	7
	3.	68	5	19	18	13	5	4	1	3
	zusammen	253	95	58	36	28	11	7	2	16
Deutsch für Ausländer	1.	3 261	881	671	615	410	255	202	80	147
	2.	1 167	217	234	214	192	146	84	36	44
	3.	1 071	122	212	255	194	143	73	43	29
	zusammen	5 499	1 220	1 117	1 084	796	544	359	159	220

Wintersemester 2005/2006

7 Belegungen (Fälle) von Studierenden nach Studienfächern und Fachsemestern

Fächergruppe ----- Studienbereich ----- Studienfach	Belegung als ... Fach	Belegungen insgesamt	Davon im ... Fachsemester							
			1. u. 2.	3. u. 4.	5. u. 6.	7. u. 8.	9. u. 10.	11. u. 12.	13. u. 14.	15. oder höheren
Friesisch	1.	15	9	5	1	-	-	-	-	-
	2.	10	1	3	1	1	1	-	2	1
	3.	32	8	6	7	6	1	1	1	2
	zusammen	57	18	14	9	7	2	1	3	3
Germanistik/Deutsch	1.	87 260	20 035	15 397	14 996	13 258	9 746	5 478	3 015	5 335
	2.	40 889	7 228	6 905	6 736	6 523	5 287	3 078	1 793	3 339
	3.	14 959	2 641	2 518	2 439	2 255	1 933	1 209	668	1 296
	zusammen	143 108	29 904	24 820	24 171	22 036	16 966	9 765	5 476	9 970
Niederdeutsch	1.	7	1	1	2	1	-	-	-	2
	2.	6	-	2	1	2	-	-	1	-
	3.	13	5	1	1	4	-	1	-	1
	zusammen	26	6	4	4	7	-	1	1	3
Niederländisch	1.	417	89	81	81	67	33	14	15	37
	2.	498	66	77	118	70	38	41	28	60
	3.	324	36	37	50	55	49	25	18	54
	zusammen	1 239	191	195	249	192	120	80	61	151
Nordistik/Skandinavistik (Nord. Philologie, Einzelsprachen a.n.g.)	1.	1 867	498	351	312	224	157	115	68	142
	2.	1 065	293	233	161	125	91	40	32	90
	3.	808	233	132	141	87	78	43	31	63
	zusammen	3 740	1 024	716	614	436	326	198	131	295
Studienbereich zusammen	1.	92 915	21 561	16 526	16 016	13 962	10 193	5 809	3 179	5 669
	2.	43 732	7 847	7 473	7 240	6 926	5 567	3 246	1 892	3 541
	3.	17 275	3 050	2 925	2 911	2 614	2 209	1 356	762	1 448
	zusammen	153 922	32 458	26 924	26 167	23 502	17 969	10 411	5 833	10 658
Anglistik, Amerikanistik										
Amerikanistik/Amerikakunde	1.	3 727	701	634	605	535	428	330	200	294
	2.	1 801	306	319	271	270	200	191	105	139
	3.	795	155	126	137	120	79	78	47	53
	zusammen	6 323	1 162	1 079	1 013	925	707	599	352	486
Anglistik/Englisch	1.	44 814	10 528	8 851	7 818	6 551	4 607	2 668	1 429	2 362
	2.	27 621	5 696	5 041	4 907	4 157	3 091	1 863	1 039	1 827
	3.	7 756	1 608	1 475	1 334	1 014	885	569	309	562
	zusammen	80 191	17 832	15 367	14 059	11 722	8 583	5 100	2 777	4 751
Studienbereich zusammen	1.	48 541	11 229	9 485	8 423	7 086	5 035	2 998	1 629	2 656
	2.	29 422	6 002	5 360	5 178	4 427	3 291	2 054	1 144	1 966
	3.	8 551	1 763	1 601	1 471	1 134	964	647	356	615
	zusammen	86 514	18 994	16 446	15 072	12 647	9 290	5 699	3 129	5 237
Romanistik										
Französisch	1.	7 129	1 972	1 511	1 204	856	596	409	192	389
	2.	7 413	1 903	1 310	1 219	1 077	846	495	234	329
	3.	1 460	405	306	271	157	142	90	44	45
	zusammen	16 002	4 280	3 127	2 694	2 090	1 584	994	470	763
Italienisch	1.	1 773	458	375	285	219	150	98	64	124
	2.	2 460	651	503	416	309	233	150	93	105
	3.	1 217	248	228	206	171	159	101	48	56
	zusammen	5 450	1 357	1 106	907	699	542	349	205	285
Portugiesisch	1.	234	60	49	41	27	27	14	4	12
	2.	482	168	110	69	46	42	18	9	20
	3.	202	60	28	50	29	13	9	6	7
	zusammen	918	288	187	160	102	82	41	19	39
Romanistik (Romanische Philologie, Einzelsprachen a.n.g.)	1.	8 505	2 495	1 634	1 366	918	688	499	279	626
	2.	7 076	1 847	1 347	1 043	767	690	432	267	683
	3.	3 642	676	604	530	507	388	272	190	475
	zusammen	19 223	5 018	3 585	2 939	2 192	1 766	1 203	736	1 784
Spanisch	1.	4 309	1 392	923	674	426	338	208	128	220
	2.	7 102	1 996	1 608	1 206	870	587	374	200	261
	3.	2 236	489	425	384	331	279	176	80	72
	zusammen	13 647	3 877	2 956	2 264	1 627	1 204	758	408	553

Wintersemester 2005/2006

7 Belegungen (Fälle) von Studierenden nach Studienfächern und Fachsemestern

Fächergruppe ----- Studienbereich ----- Studienfach	Belegung als ... Fach	Belegungen insgesamt	Davon im ... Fachsemester							
			1. u. 2.	3. u. 4.	5. u. 6.	7. u. 8.	9. u. 10.	11. u. 12.	13. u. 14.	15. oder höheren
Studienbereich zusammen	1.	21 950	6 377	4 492	3 570	2 446	1 799	1 228	667	1 371
	2.	24 533	6 565	4 878	3 953	3 069	2 398	1 469	803	1 398
	3.	8 757	1 878	1 591	1 441	1 195	981	648	368	655
	zusammen	55 240	14 820	10 961	8 964	6 710	5 178	3 345	1 838	3 424
Slawistik, Baltistik, Finno-Ugristik										
Baltistik	1.	38	13	12	2	6	-	2	-	3
	2.	23	10	2	1	2	2	3	1	2
	3.	15	4	3	1	3	1	2	-	1
	zusammen	76	27	17	4	11	3	7	1	6
Finno-Ugristik	1.	206	38	53	38	22	20	10	11	14
	2.	109	28	16	20	9	11	8	7	10
	3.	50	12	12	5	4	5	3	2	7
	zusammen	365	78	81	63	35	36	21	20	31
Polnisch	1.	320	53	69	64	40	47	14	20	13
	2.	369	57	46	51	53	69	41	23	29
	3.	157	28	32	24	26	18	15	6	8
	zusammen	846	138	147	139	119	134	70	49	50
Russisch	1.	1 360	292	234	232	191	151	94	66	100
	2.	1 214	348	236	186	159	105	63	44	73
	3.	428	112	81	86	45	44	32	15	13
	zusammen	3 002	752	551	504	395	300	189	125	186
Slawistik (Slaw. Philologie)	1.	2 752	789	614	375	265	213	146	109	241
	2.	2 463	585	484	409	325	188	156	116	200
	3.	1 432	309	241	201	181	167	113	82	138
	zusammen	6 647	1 683	1 339	985	771	568	415	307	579
Sorbisch	1.	14	6	2	2	1	2	1	-	-
	2.	7	2	2	-	1	-	2	-	-
	zusammen	21	8	4	2	2	2	3	-	-
Südslawisch (Bulgarisch, Serbokroatisch, Slowenisch usw.)	1.	158	41	18	40	21	11	11	8	8
	2.	155	46	19	35	21	9	12	6	7
	3.	112	30	24	19	15	11	7	4	2
	zusammen	425	117	61	94	57	31	30	18	17
Tschechisch	1.	195	40	30	57	28	15	16	4	5
	2.	90	17	12	18	18	8	5	8	4
	3.	41	14	4	9	7	2	3	1	1
	zusammen	326	71	46	84	53	25	24	13	10
Westslawisch (allgemein und a.n.g.)	1.	210	69	50	27	22	16	12	3	11
	2.	86	26	24	7	11	5	5	2	6
	3.	38	13	5	7	7	3	1	1	1
	zusammen	334	108	79	41	40	24	18	6	18
Studienbereich zusammen	1.	5 253	1 341	1 082	837	596	475	306	221	395
	2.	4 516	1 119	841	727	599	397	295	207	331
	3.	2 273	522	402	352	288	251	176	111	171
	zusammen	12 042	2 982	2 325	1 916	1 483	1 123	777	539	897
Außereuropäische Sprach- und Kulturwissenschaften										
Ägyptologie	1.	876	258	158	141	96	68	46	26	83
	2.	589	221	122	74	54	37	22	23	36
	3.	388	150	74	46	48	30	12	7	21
	zusammen	1 853	629	354	261	198	135	80	56	140
Afrikanistik	1.	976	257	202	140	122	78	45	51	81
	2.	460	106	95	78	54	50	19	21	37
	3.	307	58	64	48	48	26	25	20	18
	zusammen	1 743	421	361	266	224	154	89	92	136
Arabisch/Arabistik	1.	594	153	108	126	75	55	26	17	34
	2.	339	98	67	64	45	34	16	4	11
	3.	189	64	41	28	16	14	18	5	3
	zusammen	1 122	315	216	218	136	103	60	26	48



Wintersemester 2005/2006

7 Belegungen (Fälle) von Studierenden nach Studienfächern und Fachsemestern

Fächergruppe ----- Studienbereich ----- Studienfach	Belegung als ... Fach	Belegungen insgesamt	Davon im ... Fachsemester							
			1. u. 2.	3. u. 4.	5. u. 6.	7. u. 8.	9. u. 10.	11. u. 12.	13. u. 14.	15. oder höheren
Außereurop. Sprachen und Kulturen in Südostasien, Ozeaniens und Amerika	1.	729	118	131	183	107	70	46	23	51
	2.	292	95	39	51	33	26	13	9	26
	3.	158	12	36	36	24	18	7	9	16
	zusammen	1 179	225	206	270	164	114	66	41	93
Hebräisch/Judaistik	1.	662	159	98	100	72	76	55	31	71
	2.	415	85	85	78	53	39	30	15	30
	3.	178	34	30	37	21	21	10	10	15
	zusammen	1 255	278	213	215	146	136	95	56	116
Indologie	1.	510	174	119	72	52	25	21	12	35
	2.	507	191	120	57	41	27	23	13	35
	3.	329	117	68	35	28	29	21	8	23
	zusammen	1 346	482	307	164	121	81	65	33	93
Iranistik	1.	139	45	24	21	22	13	4	4	6
	2.	104	21	20	20	16	8	7	5	7
	3.	50	10	11	11	6	5	3	-	4
	zusammen	293	76	55	52	44	26	14	9	17
Islamwissenschaft	1.	1 509	478	335	230	164	86	67	36	113
	2.	962	250	206	159	107	62	53	42	83
	3.	665	166	136	108	73	61	33	23	65
	zusammen	3 136	894	677	497	344	209	153	101	261
Japanologie	1.	3 150	903	778	521	322	220	168	76	162
	2.	991	231	185	189	121	84	58	48	75
	3.	374	91	82	62	35	29	26	19	30
	zusammen	4 515	1 225	1 045	772	478	333	252	143	267
Kaukasistik	1.	2	-	-	-	-	-	-	2	-
	2.	1	-	-	-	-	1	-	-	-
	3.	1	-	-	-	-	-	1	-	-
	zusammen	4	-	-	-	-	1	1	2	-
Orientalistik, Altorientalistik	1.	700	237	122	98	60	57	32	21	73
	2.	814	260	126	141	97	62	38	20	70
	3.	524	178	76	75	58	42	29	17	49
	zusammen	2 038	675	324	314	215	161	99	58	192
Sinologie/Koreanistik	1.	2 636	808	482	430	300	184	136	93	203
	2.	1 358	330	269	244	174	115	84	47	95
	3.	581	160	111	92	61	46	29	32	50
	zusammen	4 575	1 298	862	766	535	345	249	172	348
Turkologie	1.	541	134	94	77	55	50	42	16	73
	2.	312	122	57	45	41	20	8	8	11
	3.	179	47	44	27	24	9	11	8	9
	zusammen	1 032	303	195	149	120	79	61	32	93
Zentralasiatische Sprachen und Kulturen	1.	628	124	149	122	75	48	29	29	52
	2.	130	30	17	27	24	10	9	2	11
	3.	120	27	16	20	11	11	16	8	11
	zusammen	878	181	182	169	110	69	54	39	74
Studienbereich zusammen	1.	13 652	3 848	2 800	2 261	1 522	1 030	717	437	1 037
	2.	7 274	2 040	1 408	1 227	860	575	380	257	527
	3.	4 043	1 114	789	625	453	341	241	166	314
	zusammen	24 969	7 002	4 997	4 113	2 835	1 946	1 338	860	1 878
Kulturwissenschaften i.e.S.										
Europ. Ethnologie und Kulturwissenschaft	1.	2 292	646	469	394	266	207	134	71	105
	2.	902	144	155	146	142	104	83	48	80
	3.	472	60	69	75	78	61	62	31	36
	zusammen	3 666	850	693	615	486	372	279	150	221
Völkerkunde (Ethnologie)	1.	3 864	919	763	583	425	356	294	159	365
	2.	2 347	572	470	349	286	215	158	83	214
	3.	1 842	346	363	324	241	166	133	77	192
	zusammen	8 053	1 837	1 596	1 256	952	737	585	319	771
Volkskunde	1.	1 914	518	375	331	254	180	101	54	101
	2.	2 044	515	355	330	259	222	140	79	144
	3.	1 892	376	345	285	271	216	157	79	163
	zusammen	5 850	1 409	1 075	946	784	618	398	212	408

Wintersemester 2005/2006

7 Belegungen (Fälle) von Studierenden nach Studienfächern und Fachsemestern

Fächergruppe ----- Studienbereich ----- Studienfach	Belegung als ... Fach	Belegungen insgesamt	Davon im ... Fachsemester							
			1. u. 2.	3. u. 4.	5. u. 6.	7. u. 8.	9. u. 10.	11. u. 12.	13. u. 14.	15. oder höheren
Studienbereich zusammen	1.	8 070	2 083	1 607	1 308	945	743	529	284	571
	2.	5 293	1 231	980	825	687	541	381	210	438
	3.	4 206	782	777	684	590	443	352	187	391
	zusammen	17 569	4 096	3 364	2 817	2 222	1 727	1 262	681	1 400
Psychologie										
Psychologie	1.	31 487	5 631	4 903	4 567	4 315	4 120	3 103	1 720	3 128
	2.	10 758	1 917	1 567	1 625	1 637	1 473	952	538	1 049
	3.	7 052	871	1 088	1 117	1 065	1 014	731	423	743
	zusammen	49 297	8 419	7 558	7 309	7 017	6 607	4 786	2 681	4 920
Studienbereich zusammen	1.	31 487	5 631	4 903	4 567	4 315	4 120	3 103	1 720	3 128
	2.	10 758	1 917	1 567	1 625	1 637	1 473	952	538	1 049
	3.	7 052	871	1 088	1 117	1 065	1 014	731	423	743
	zusammen	49 297	8 419	7 558	7 309	7 017	6 607	4 786	2 681	4 920
Erziehungswissenschaften										
Ausländerpädagogik	1.	282	83	63	52	38	24	10	4	8
	2.	9	6	-	2	-	-	1	-	-
	3.	2	2	-	-	-	-	-	-	-
	zusammen	293	91	63	54	38	24	11	4	8
Berufspädagogik	1.	2 111	525	358	347	284	268	130	64	135
	2.	295	71	51	49	36	20	30	27	11
	3.	88	6	6	15	6	14	17	16	8
	zusammen	2 494	602	415	411	326	302	177	107	154
Erwachsenenbildung und außerschulische Jugendbildung	1.	2 854	528	623	759	370	238	126	90	120
	2.	43	1	-	8	9	7	13	4	1
	3.	30	5	1	10	5	6	2	1	-
	zusammen	2 927	534	624	777	384	251	141	95	121
Erziehungswissenschaft (Pädagogik)	1.	45 622	9 872	7 735	7 042	6 283	5 172	3 529	1 974	4 015
	2.	11 555	2 232	1 988	1 925	1 564	1 277	927	525	1 117
	3.	6 232	945	1 002	963	759	718	577	360	908
	zusammen	63 409	13 049	10 725	9 930	8 606	7 167	5 033	2 859	6 040
Grundschul-/Primarstufenpädagogik	1.	5 092	1 292	1 023	992	1 018	527	135	52	53
	2.	7 835	1 589	1 523	1 386	1 352	1 117	434	171	263
	3.	558	91	97	107	105	98	40	12	8
	zusammen	13 485	2 972	2 643	2 485	2 475	1 742	609	235	324
Sachunterricht (einschl. Schulgarten)	1.	446	12	14	50	207	121	25	8	9
	2.	2 891	382	508	730	654	421	113	44	39
	3.	2 333	310	274	484	546	443	153	69	54
	zusammen	5 670	704	796	1 264	1 407	985	291	121	102
Schulpädagogik	1.	1 221	429	392	257	66	34	16	10	17
	2.	102	33	16	20	8	8	12	4	1
	3.	145	40	18	23	16	29	12	5	2
	zusammen	1 468	502	426	300	90	71	40	19	20
Studienbereich zusammen	1.	57 628	12 741	10 208	9 499	8 266	6 384	3 971	2 202	4 357
	2.	22 730	4 314	4 086	4 120	3 623	2 850	1 530	775	1 432
	3.	9 388	1 399	1 398	1 602	1 437	1 308	801	463	980
	zusammen	89 746	18 454	15 692	15 221	13 326	10 542	6 302	3 440	6 769
Sonderpädagogik										
Blinden-/Sehbehindertenpädagogik	1.	78	12	12	6	13	17	8	7	3
	2.	212	34	39	29	47	40	14	5	4
	3.	108	14	20	19	26	24	-	4	1
	zusammen	398	60	71	54	86	81	22	16	8
Erziehungsschwierigenpädagogik	1.	211	7	-	21	71	47	26	19	20
	2.	302	-	4	35	91	77	36	28	31
	3.	4	-	-	-	1	1	1	1	-
	zusammen	517	7	4	56	163	125	63	48	51
Gehörlosen-/Schwerhörigenpädagogik	1.	662	127	75	86	115	98	79	48	34
	2.	376	51	75	60	72	68	24	10	16
	3.	230	33	46	35	47	46	17	3	3
	zusammen	1 268	211	196	181	234	212	120	61	53

Wintersemester 2005/2006

7 Belegungen (Fälle) von Studierenden nach Studienfächern und Fachsemestern

Fächergruppe ----- Studienbereich ----- Studienfach	Belegung als ... Fach	Belegungen insgesamt	Davon im ... Fachsemester							
			1. u. 2.	3. u. 4.	5. u. 6.	7. u. 8.	9. u. 10.	11. u. 12.	13. u. 14.	15. oder höheren
Geistigbehindertenpädagogik/Prakt.-Bildbaren-Pädagogik	1.	2 643	285	324	420	544	545	294	114	117
	2.	1 947	297	297	309	421	348	149	57	69
	3.	706	109	122	153	155	120	32	7	8
	zusammen	5 296	691	743	882	1 120	1 013	475	178	194
Körperbehindertenpädagogik	1.	777	79	94	87	210	148	85	38	36
	2.	1 027	108	121	159	240	221	94	40	44
	3.	431	80	82	67	106	63	16	7	10
	zusammen	2 235	267	297	313	556	432	195	85	90
Lernbehindertenpädagogik	1.	2 109	356	412	379	368	278	160	65	91
	2.	2 681	257	308	481	634	513	249	110	129
	3.	981	168	174	183	227	155	39	14	21
	zusammen	5 771	781	894	1 043	1 229	946	448	189	241
Sonderpädagogik	1.	5 676	1 421	1 037	1 111	752	592	339	157	267
	2.	2 108	680	540	545	159	108	49	15	12
	3.	382	124	193	34	14	9	6	1	1
	zusammen	8 166	2 225	1 770	1 690	925	709	394	173	280
Sprachheilpädagogik/Logopädie	1.	1 179	135	241	204	215	232	97	31	24
	2.	1 903	200	282	374	451	343	128	64	61
	3.	877	153	146	172	176	135	53	16	26
	zusammen	3 959	488	669	750	842	710	278	111	111
Verhaltensgestörtenpädagogik	1.	458	96	124	67	65	39	27	17	23
	2.	944	162	187	202	170	111	61	17	34
	3.	419	50	71	88	85	60	28	11	26
	zusammen	1 821	308	382	357	320	210	116	45	83
Studienbereich zusammen	1.	13 793	2 518	2 319	2 381	2 353	1 996	1 115	496	615
	2.	11 500	1 789	1 853	2 194	2 285	1 829	804	346	400
	3.	4 138	731	854	751	837	613	192	64	96
	zusammen	29 431	5 038	5 026	5 326	5 475	4 438	2 111	906	1 111
Sprach- und Kulturwissenschaften zusammen	1.	420 554	100 218	78 157	69 340	57 166	43 569	27 169	15 275	29 660
	2.	258 741	57 510	47 846	43 874	36 699	28 264	16 977	9 542	18 029
	3.	109 669	20 623	19 098	18 271	15 644	13 110	8 445	4 842	9 636
	zusammen	788 964	178 351	145 101	131 485	109 509	84 943	52 591	29 659	57 325
<b>Sport</b>										
Sport, Sportwissenschaft										
Sportpädagogik	1.	19 780	3 743	3 539	3 475	3 037	2 398	1 527	771	1 290
	2.	11 193	1 969	2 172	2 088	2 015	1 431	641	302	575
	3.	2 498	324	366	428	587	398	187	83	125
	zusammen	33 471	6 036	6 077	5 991	5 639	4 227	2 355	1 156	1 990
Sportwissenschaft	1.	9 164	1 758	1 782	1 597	1 317	1 099	726	352	533
	2.	1 929	355	403	304	274	230	158	103	102
	3.	394	42	61	72	59	50	46	28	36
	zusammen	11 487	2 155	2 246	1 973	1 650	1 379	930	483	671
Studienbereich zusammen	1.	28 944	5 501	5 321	5 072	4 354	3 497	2 253	1 123	1 823
	2.	13 122	2 324	2 575	2 392	2 289	1 661	799	405	677
	3.	2 892	366	427	500	646	448	233	111	161
	zusammen	44 958	8 191	8 323	7 964	7 289	5 606	3 285	1 639	2 661
Sport zusammen	1.	28 944	5 501	5 321	5 072	4 354	3 497	2 253	1 123	1 823
	2.	13 122	2 324	2 575	2 392	2 289	1 661	799	405	677
	3.	2 892	366	427	500	646	448	233	111	161
	zusammen	44 958	8 191	8 323	7 964	7 289	5 606	3 285	1 639	2 661
<b>Rechts-, Wirtschafts- und Sozialwissenschaften</b>										
Wirtschafts- und Gesellschaftslehre allgemein										
Interdisziplin. Studien (Schwerpunkt Rechts-, Wirtschafts- und Sozialwissenschaften)	1.	6 211	1 972	1 531	1 023	810	458	210	80	127
	2.	589	176	121	117	72	55	44	2	2
	3.	229	54	39	32	35	36	23	8	2
	zusammen	7 029	2 202	1 691	1 172	917	549	277	90	131

Wintersemester 2005/2006

7 Belegungen (Fälle) von Studierenden nach Studienfächern und Fachsemestern

Fächergruppe ----- Studienbereich ----- Studienfach	Belegung als ... Fach	Belegungen insgesamt	Davon im ... Fachsemester							15. oder höheren
			1. u. 2.	3. u. 4.	5. u. 6.	7. u. 8.	9. u. 10.	11. u. 12.	13. u. 14.	
Lernbereich Gesellschaftslehre	1.	984	146	145	178	221	163	57	24	50
	2.	1 853	610	554	406	120	91	37	20	15
	3.	754	110	87	158	154	136	60	26	23
	zusammen	3 591	866	786	742	495	390	154	70	88
Studienbereich zusammen	1.	7 195	2 118	1 676	1 201	1 031	621	267	104	177
	2.	2 442	786	675	523	192	146	81	22	17
	3.	983	164	126	190	189	172	83	34	25
	zusammen	10 620	3 068	2 477	1 914	1 412	939	431	160	219
Regionalwissenschaften										
Lateinamerika	1.	260	49	56	36	36	26	19	20	18
	2.	138	13	16	25	28	23	16	9	8
	3.	49	6	7	9	7	6	5	2	7
	zusammen	447	68	79	70	71	55	40	31	33
Ost- und Südosteuropa	1.	439	88	109	76	35	41	36	17	37
	2.	91	-	13	14	15	14	12	5	18
	3.	28	-	1	6	2	8	6	1	4
	zusammen	558	88	123	96	52	63	54	23	59
Sonstige Regionalwissenschaften	1.	676	379	136	97	33	16	9	2	4
	2.	196	62	33	30	35	12	6	7	11
	3.	49	9	6	4	11	7	2	2	8
	zusammen	921	450	175	131	79	35	17	11	23
Studienbereich zusammen	1.	1 375	516	301	209	104	83	64	39	59
	2.	425	75	62	69	78	49	34	21	37
	3.	126	15	14	19	20	21	13	5	19
	zusammen	1 926	606	377	297	202	153	111	65	115
Politikwissenschaften										
Politikwissenschaft/Politologie	1.	29 490	6 979	5 510	5 113	3 962	2 749	1 931	1 257	1 989
	2.	13 490	2 158	2 153	2 264	2 178	1 634	1 165	659	1 279
	3.	7 294	1 005	1 122	1 108	1 150	911	652	408	938
	zusammen	50 274	10 142	8 785	8 485	7 290	5 294	3 748	2 324	4 206
Studienbereich zusammen	1.	29 490	6 979	5 510	5 113	3 962	2 749	1 931	1 257	1 989
	2.	13 490	2 158	2 153	2 264	2 178	1 634	1 165	659	1 279
	3.	7 294	1 005	1 122	1 108	1 150	911	652	408	938
	zusammen	50 274	10 142	8 785	8 485	7 290	5 294	3 748	2 324	4 206
Sozialwissenschaften										
Sozialkunde	1.	2 641	681	518	537	387	261	103	59	95
	2.	4 489	902	980	846	658	485	287	133	198
	3.	764	173	135	137	112	94	57	25	31
	zusammen	7 894	1 756	1 633	1 520	1 157	840	447	217	324
Sozialwissenschaft	1.	15 342	3 463	2 891	2 916	2 159	1 347	894	510	1 162
	2.	5 191	1 130	994	848	726	472	357	216	448
	3.	1 880	146	175	211	243	271	247	187	400
	zusammen	22 413	4 739	4 060	3 975	3 128	2 090	1 498	913	2 010
Soziologie	1.	19 821	3 782	3 334	3 285	2 954	2 395	1 639	880	1 552
	2.	11 855	1 996	1 740	1 916	1 680	1 419	1 218	686	1 200
	3.	10 088	1 662	1 503	1 589	1 631	1 289	889	519	1 006
	zusammen	41 764	7 440	6 577	6 790	6 265	5 103	3 746	2 085	3 758
Studienbereich zusammen	1.	37 804	7 926	6 743	6 738	5 500	4 003	2 636	1 449	2 809
	2.	21 535	4 028	3 714	3 610	3 064	2 376	1 862	1 035	1 846
	3.	12 732	1 981	1 813	1 937	1 986	1 654	1 193	731	1 437
	zusammen	72 071	13 935	12 270	12 285	10 550	8 033	5 691	3 215	6 092
Sozialwesen										
Sozialarbeit/-hilfe	1.	18 246	5 136	4 382	3 695	2 971	1 425	304	123	210
	zusammen	18 246	5 136	4 382	3 695	2 971	1 425	304	123	210
Sozialpädagogik	1.	11 101	1 909	1 710	2 013	2 158	1 573	776	365	597
	2.	231	28	59	46	32	36	17	3	10
	3.	137	16	42	28	12	14	13	7	5
	zusammen	11 469	1 953	1 811	2 087	2 202	1 623	806	375	612

Wintersemester 2005/2006

7 Belegungen (Fälle) von Studierenden nach Studienfächern und Fachsemestern

Fächergruppe ----- Studienbereich ----- Studienfach	Belegung als ... Fach	Belegungen insgesamt	Davon im ... Fachsemester								15. oder höheren
			1. u. 2.	3. u. 4.	5. u. 6.	7. u. 8.	9. u. 10.	11. u. 12.	13. u. 14.		
Sozialwesen	1.	26 742	6 518	5 853	5 353	4 356	2 702	939	328	693	
	2.	72	64	8	-	-	-	-	-	-	
	zusammen	26 814	6 582	5 861	5 353	4 356	2 702	939	328	693	
	Studienbereich zusammen										
	1.	56 089	13 563	11 945	11 061	9 485	5 700	2 019	816	1 500	
	2.	303	92	67	46	32	36	17	3	10	
	3.	137	16	42	28	12	14	13	7	5	
	zusammen	56 529	13 671	12 054	11 135	9 529	5 750	2 049	826	1 515	
Rechtswissenschaft											
Rechtswissenschaft	1.	92 198	19 394	15 431	13 736	12 548	10 326	7 248	4 491	9 024	
	2.	4 391	990	774	735	544	470	308	204	366	
	3.	5 209	879	852	863	773	636	469	238	499	
	zusammen	101 798	21 263	17 057	15 334	13 865	11 432	8 025	4 933	9 889	
Wirtschaftsrecht	1.	6 889	2 085	1 582	1 376	1 031	550	172	67	26	
	zusammen	6 889	2 085	1 582	1 376	1 031	550	172	67	26	
	Studienbereich zusammen										
	1.	99 087	21 479	17 013	15 112	13 579	10 876	7 420	4 558	9 050	
2.	4 391	990	774	735	544	470	308	204	366		
3.	5 209	879	852	863	773	636	469	238	499		
zusammen	108 687	23 348	18 639	16 710	14 896	11 982	8 197	5 000	9 915		
Verwaltungswissenschaft											
Arbeits- und Berufsberatung	1.	167	49	71	44	3	-	-	-	-	
	zusammen	167	49	71	44	3	-	-	-	-	
Arbeitsverwaltung	1.	1 179	294	209	639	36	1	-	-	-	
	zusammen	1 179	294	209	639	36	1	-	-	-	
Archivwesen	1.	317	85	89	50	46	36	8	2	1	
	2.	70	1	8	17	18	8	10	3	5	
	3.	48	-	8	14	11	6	5	3	1	
	zusammen	435	86	105	81	75	50	23	8	7	
Auswärtige Angelegenheiten	1.	124	43	46	35	-	-	-	-	-	
	zusammen	124	43	46	35	-	-	-	-	-	
Bankwesen	1.	777	140	210	210	128	71	12	1	5	
	zusammen	777	140	210	210	128	71	12	1	5	
Bibliothekswesen	1.	40	6	11	15	8	-	-	-	-	
	zusammen	40	6	11	15	8	-	-	-	-	
Bundeswehrverwaltung	1.	461	109	184	163	5	-	-	-	-	
	zusammen	461	109	184	163	5	-	-	-	-	
Finanzverwaltung	1.	1 846	618	571	603	50	3	-	-	1	
	zusammen	1 846	618	571	603	50	3	-	-	1	
Innere Verwaltung	1.	3 346	904	1 082	1 133	194	29	2	1	1	
	zusammen	3 346	904	1 082	1 133	194	29	2	1	1	
Justizvollzug	1.	24	-	-	11	-	13	-	-	-	
	zusammen	24	-	-	11	-	13	-	-	-	
Polizei/Verfassungsschutz	1.	9 128	2 559	3 199	3 043	318	7	2	-	-	
	zusammen	9 128	2 559	3 199	3 043	318	7	2	-	-	
Rechtspflege	1.	1 368	397	284	487	191	9	-	-	-	
	zusammen	1 368	397	284	487	191	9	-	-	-	
Sozialversicherung	1.	1 542	337	436	695	66	7	1	-	-	
	zusammen	1 542	337	436	695	66	7	1	-	-	
Verkehrswesen	1.	2 520	620	427	338	339	242	220	123	211	
	2.	4	-	-	1	-	-	-	1	2	
	zusammen	2 524	620	427	339	339	242	220	124	213	
Verwaltungswissenschaft/-wesen	1.	13 117	4 147	3 630	3 783	1 033	321	118	33	52	
	2.	123	36	57	28	2	-	-	-	-	
	zusammen	13 240	4 183	3 687	3 811	1 035	321	118	33	52	

Wintersemester 2005/2006

7 Belegungen (Fälle) von Studierenden nach Studienfächern und Fachsemestern

Fächergruppe ----- Studienbereich ----- Studienfach	Belegung als ... Fach	Belegungen insgesamt	Davon im ... Fachsemester							
			1. u. 2.	3. u. 4.	5. u. 6.	7. u. 8.	9. u. 10.	11. u. 12.	13. u. 14.	15. oder höheren
Zoll- und Steuerverwaltung	1.	3 418	1 088	855	1 431	42	-	1	-	1
	zusammen	3 418	1 088	855	1 431	42	-	1	-	1
Studienbereich zusammen	1.	39 374	11 396	11 304	12 680	2 459	739	364	160	272
	2.	197	37	65	46	20	8	10	4	7
	3.	48	-	8	14	11	6	5	3	1
	zusammen	39 619	11 433	11 377	12 740	2 490	753	379	167	280
Wirtschaftswissenschaften										
Arbeitslehre/Wirtschaftslehre	1.	2 298	533	433	478	252	158	129	75	240
	2.	1 115	262	239	237	188	98	44	19	28
	3.	329	18	79	97	49	33	16	13	24
	zusammen	3 742	813	751	812	489	289	189	107	292
Betriebswirtschaftslehre	1.	160 531	36 004	31 708	29 878	25 985	18 398	9 367	3 989	5 202
	2.	4 133	785	713	682	620	602	369	144	218
	3.	2 063	322	362	357	327	256	170	126	143
	zusammen	166 727	37 111	32 783	30 917	26 932	19 256	9 906	4 259	5 563
Europäische Wirtschaft	1.	3 124	1 196	903	491	298	189	29	10	8
	zusammen	3 124	1 196	903	491	298	189	29	10	8
Intern. Betriebswirtschaft/Management	1.	15 136	5 598	3 888	2 673	1 684	863	303	71	56
	zusammen	15 136	5 598	3 888	2 673	1 684	863	303	71	56
Sportökonomie	1.	837	241	194	126	130	105	27	6	8
	2.	1	1	-	-	-	-	-	-	-
	zusammen	838	242	194	126	130	105	27	6	8
Touristik	1.	5 247	1 206	1 059	1 043	894	720	231	61	33
	3.	240	55	49	36	36	23	18	12	11
	zusammen	5 487	1 261	1 108	1 079	930	743	249	73	44
Verkehrsbetriebswirtschaft	1.	483	118	100	81	100	54	21	4	5
	zusammen	483	118	100	81	100	54	21	4	5
Volkswirtschaftslehre	1.	25 165	6 205	5 492	4 774	3 397	2 482	1 278	612	925
	2.	3 481	664	672	616	527	403	264	145	190
	3.	2 973	528	569	520	439	379	206	118	214
	zusammen	31 619	7 397	6 733	5 910	4 363	3 264	1 748	875	1 329
Wirtschaftspädagogik	1.	8 326	1 917	1 730	1 575	1 334	979	473	159	159
	2.	61	6	13	14	14	6	4	4	-
	3.	63	8	19	17	10	3	4	1	1
	zusammen	8 450	1 931	1 762	1 606	1 358	988	481	164	160
Wirtschaftswissenschaften	1.	72 872	17 152	13 787	12 886	10 007	7 203	4 138	2 289	5 410
	2.	4 400	1 375	878	707	479	374	254	147	186
	3.	1 498	258	222	176	185	193	192	95	177
	zusammen	78 770	18 785	14 887	13 769	10 671	7 770	4 584	2 531	5 773
Studienbereich zusammen	1.	294 019	70 170	59 294	54 005	44 081	31 151	15 996	7 276	12 046
	2.	13 191	3 093	2 515	2 256	1 828	1 483	935	459	622
	3.	7 166	1 189	1 300	1 203	1 046	887	606	365	570
	zusammen	314 376	74 452	63 109	57 464	46 955	33 521	17 537	8 100	13 238
Wirtschaftsingenieurwesen										
Facility Management	1.	1 227	390	366	235	140	63	22	11	-
	zusammen	1 227	390	366	235	140	63	22	11	-
Wirtschaftsingenieurwesen	1.	48 151	12 205	10 556	8 727	6 862	5 230	2 334	1 022	1 215
	2.	1	-	-	-	-	-	-	-	1
	zusammen	48 152	12 205	10 556	8 727	6 862	5 230	2 334	1 022	1 216
Studienbereich zusammen	1.	49 378	12 595	10 922	8 962	7 002	5 293	2 356	1 033	1 215
	2.	1	-	-	-	-	-	-	-	1
	zusammen	49 379	12 595	10 922	8 962	7 002	5 293	2 356	1 033	1 216
Rechts-, Wirtschafts- und Sozialwissenschaften zusammen	1.	613 811	146 742	124 708	115 081	87 203	61 215	33 053	16 692	29 117
	2.	55 975	11 259	10 025	9 549	7 936	6 202	4 412	2 407	4 185
	3.	33 695	5 249	5 277	5 362	5 187	4 301	3 034	1 791	3 494
	zusammen	703 481	163 250	140 010	129 992	100 326	71 718	40 499	20 890	36 796

Wintersemester 2005/2006

7 Belegungen (Fälle) von Studierenden nach Studienfächern und Fachsemestern

Fächergruppe ----- Studienbereich ----- Studienfach	Belegung als ... Fach	Belegungen insgesamt	Davon im ... Fachsemester							
			1. u. 2.	3. u. 4.	5. u. 6.	7. u. 8.	9. u. 10.	11. u. 12.	13. u. 14.	15. oder höheren
<b>Mathematik, Naturwissenschaften</b>										
Mathematik, Naturwissenschaften allgemein										
Geschichte der Mathematik und Naturwissenschaften	1.	228	38	53	42	39	26	7	8	15
	2.	115	22	21	23	14	13	6	3	13
	3.	93	23	24	13	9	11	6	2	5
	zusammen	436	83	98	78	62	50	19	13	33
Interdisziplin. Studien (Schwerpunkt Naturwissenschaften)	1.	1 490	395	406	303	165	129	66	21	5
	2.	224	43	20	41	58	32	17	4	9
	3.	109	22	6	7	22	23	10	8	11
	zusammen	1 823	460	432	351	245	184	93	33	25
Lernbereich Naturwissenschaft/Sachunterricht	1.	1 080	9	26	150	450	311	74	20	40
	2.	1 687	287	220	344	599	200	24	11	2
	3.	525	54	58	105	154	96	26	21	11
	zusammen	3 292	350	304	599	1 203	607	124	52	53
Studienbereich zusammen	1.	2 798	442	485	495	654	466	147	49	60
	2.	2 026	352	261	408	671	245	47	18	24
	3.	727	99	88	125	185	130	42	31	27
	zusammen	5 551	893	834	1 028	1 510	841	236	98	111
Mathematik										
Mathematik	1.	45 813	13 823	9 281	7 870	6 071	3 900	1 883	842	2 143
	2.	15 463	4 486	2 883	2 676	2 471	1 627	638	235	447
	3.	5 927	934	1 028	1 148	1 228	948	309	129	203
	zusammen	67 203	19 243	13 192	11 694	9 770	6 475	2 830	1 206	2 793
Statistik	1.	860	221	169	172	133	71	31	26	37
	2.	61	13	10	4	7	6	6	6	9
	3.	104	10	5	14	16	17	14	8	20
	zusammen	1 025	244	184	190	156	94	51	40	66
Technomathematik	1.	1 306	332	223	219	197	176	100	24	35
	zusammen	1 306	332	223	219	197	176	100	24	35
Wirtschaftsmathematik	1.	6 729	1 906	1 296	1 128	845	710	491	186	167
	3.	3	3	-	-	-	-	-	-	-
	zusammen	6 732	1 909	1 296	1 128	845	710	491	186	167
Studienbereich zusammen	1.	54 708	16 282	10 969	9 389	7 246	4 857	2 505	1 078	2 382
	2.	15 524	4 499	2 893	2 680	2 478	1 633	644	241	456
	3.	6 034	947	1 033	1 162	1 244	965	323	137	223
	zusammen	76 266	21 728	14 895	13 231	10 968	7 455	3 472	1 456	3 061
Informatik										
Bioinformatik	1.	2 399	568	483	450	372	300	192	30	4
	2.	1	-	1	-	-	-	-	-	-
	zusammen	2 400	568	484	450	372	300	192	30	4
Computer- und Kommunikationstechniken	1.	3 224	1 013	688	561	467	260	145	58	32
	2.	1	1	-	-	-	-	-	-	-
	zusammen	3 225	1 014	688	561	467	260	145	58	32
Informatik	1.	78 370	16 650	13 506	11 992	10 227	9 221	7 617	3 734	5 423
	2.	2 917	735	593	448	348	314	209	105	165
	3.	1 318	284	267	212	159	159	109	64	64
	zusammen	82 605	17 669	14 366	12 652	10 734	9 694	7 935	3 903	5 652
Ingenieurinformatik/Technische Informatik	1.	7 227	1 669	1 377	1 319	1 062	811	490	204	295
	zusammen	7 227	1 669	1 377	1 319	1 062	811	490	204	295
Medieninformatik	1.	8 575	2 463	1 834	1 517	1 314	882	385	133	47
	2.	269	51	36	40	50	58	22	8	4
	3.	188	11	18	26	26	33	37	22	15
	zusammen	9 032	2 525	1 888	1 583	1 390	973	444	163	66
Medizinische Informatik	1.	1 250	315	275	226	163	137	77	29	28
	2.	51	-	2	9	7	10	15	6	2
	zusammen	1 301	315	277	235	170	147	92	35	30

Wintersemester 2005/2006

7 Belegungen (Fälle) von Studierenden nach Studienfächern und Fachsemestern

Fächergruppe ----- Studienbereich ----- Studienfach	Belegung als ... Fach	Belegungen insgesamt	Davon im ... Fachsemester								
			1. u. 2.	3. u. 4.	5. u. 6.	7. u. 8.	9. u. 10.	11. u. 12.	13. u. 14.	15. oder höheren	
Wirtschaftsinformatik	1.	27 870	6 541	5 394	4 899	4 110	3 181	2 002	833	910	
	2.	303	26	41	36	38	42	46	23	51	
	3.	36	14	11	5	4	2	-	-	-	
	zusammen	28 209	6 581	5 446	4 940	4 152	3 225	2 048	856	961	
	Studienbereich zusammen	1.	128 915	29 219	23 557	20 964	17 715	14 792	10 908	5 021	6 739
		2.	3 542	813	673	533	443	424	292	142	222
		3.	1 542	309	296	243	189	194	146	86	79
		zusammen	133 999	30 341	24 526	21 740	18 347	15 410	11 346	5 249	7 040
	Physik, Astronomie										
	Astronomie, Astrophysik	1.	184	52	34	19	15	7	11	11	35
2.		5	-	2	1	1	-	-	-	1	
3.		73	10	11	23	16	7	1	2	3	
zusammen		262	62	47	43	32	14	12	13	39	
Physik	1.	30 904	7 983	5 869	5 415	3 955	2 959	1 872	898	1 953	
	2.	5 746	2 066	1 219	902	619	385	226	98	231	
	3.	692	208	182	141	50	50	26	11	24	
	zusammen	37 342	10 257	7 270	6 458	4 624	3 394	2 124	1 007	2 208	
	Studienbereich zusammen	1.	31 088	8 035	5 903	5 434	3 970	2 966	1 883	909	1 988
2.		5 751	2 066	1 221	903	620	385	226	98	232	
3.		765	218	193	164	66	57	27	13	27	
zusammen		37 604	10 319	7 317	6 501	4 656	3 408	2 136	1 020	2 247	
Chemie											
Biochemie	1.	5 285	1 441	1 113	958	722	531	291	98	131	
	zusammen	5 285	1 441	1 113	958	722	531	291	98	131	
Chemie	1.	32 416	9 724	6 722	5 421	3 606	2 768	1 560	734	1 881	
	2.	5 687	1 862	1 159	921	667	537	269	113	159	
	3.	742	246	221	109	74	34	18	11	29	
	zusammen	38 845	11 832	8 102	6 451	4 347	3 339	1 847	858	2 069	
Lebensmittelchemie	1.	2 119	468	473	381	300	262	116	54	65	
	zusammen	2 119	468	473	381	300	262	116	54	65	
	Studienbereich zusammen	1.	39 820	11 633	8 308	6 760	4 628	3 561	1 967	886	2 077
2.		5 687	1 862	1 159	921	667	537	269	113	159	
3.		742	246	221	109	74	34	18	11	29	
zusammen		46 249	13 741	9 688	7 790	5 369	4 132	2 254	1 010	2 265	
Pharmazie											
Pharmazie	1.	12 069	2 827	2 311	2 129	1 917	1 475	651	261	498	
	2.	2	-	-	-	1	-	-	-	1	
	zusammen	12 071	2 827	2 311	2 129	1 918	1 475	651	261	499	
Studienbereich zusammen	1.	12 069	2 827	2 311	2 129	1 917	1 475	651	261	498	
	2.	2	-	-	-	1	-	-	-	1	
	zusammen	12 071	2 827	2 311	2 129	1 918	1 475	651	261	499	
Biologie											
Anthropologie (Humanbiologie)	1.	869	196	194	165	124	82	66	14	28	
	2.	247	43	35	57	37	27	24	11	13	
	3.	192	42	25	38	32	22	15	9	9	
	zusammen	1 308	281	254	260	193	131	105	34	50	
Biologie	1.	46 065	9 618	8 438	7 596	6 173	5 443	3 862	1 975	2 960	
	2.	6 975	1 652	1 519	1 284	1 077	702	343	171	227	
	3.	2 573	726	594	498	273	220	111	63	88	
	zusammen	55 613	11 996	10 551	9 378	7 523	6 365	4 316	2 209	3 275	
Biotechnologie	1.	6 617	1 893	1 521	1 158	845	652	305	99	144	
	2.	13	10	1	2	-	-	-	-	-	
	zusammen	6 630	1 903	1 522	1 160	845	652	305	99	144	
	Studienbereich zusammen	1.	53 551	11 707	10 153	8 919	7 142	6 177	4 233	2 088	3 132
		2.	7 235	1 705	1 555	1 343	1 114	729	367	182	240
3.		2 765	768	619	536	305	242	126	72	97	
zusammen		63 551	14 180	12 327	10 798	8 561	7 148	4 726	2 342	3 469	



Wintersemester 2005/2006

7 Belegungen (Fälle) von Studierenden nach Studienfächern und Fachsemestern

Fächergruppe ----- Studienbereich ----- Studienfach	Belegung als ... Fach	Belegungen insgesamt	Davon im ... Fachsemester							
			1. u. 2.	3. u. 4.	5. u. 6.	7. u. 8.	9. u. 10.	11. u. 12.	13. u. 14.	15. oder höheren
Geowissenschaften (ohne Geographie)										
Geologie/Paläontologie	1.	3 623	698	634	610	383	309	250	222	517
	2.	225	57	39	25	32	18	11	11	32
	3.	305	85	52	45	30	18	25	15	35
	zusammen	4 153	840	725	680	445	345	286	248	584
Geophysik	1.	684	179	115	92	73	63	53	32	77
	zusammen	684	179	115	92	73	63	53	32	77
Geowissenschaften	1.	3 082	1 283	587	522	269	177	112	59	73
	2.	70	49	8	6	4	1	2	-	-
	3.	20	1	5	4	6	1	2	-	1
	zusammen	3 172	1 333	600	532	279	179	116	59	74
Meteorologie	1.	1 832	744	369	231	158	103	87	64	76
	2.	31	11	1	9	4	2	2	1	1
	3.	33	-	6	5	8	5	3	4	2
	zusammen	1 896	755	376	245	170	110	92	69	79
Mineralogie	1.	718	188	128	90	88	62	41	28	93
	2.	11	4	4	1	-	1	1	-	-
	3.	31	11	9	1	3	3	3	-	1
	zusammen	760	203	141	92	91	66	45	28	94
Ozeanographie	1.	171	65	33	27	12	8	7	7	12
	zusammen	171	65	33	27	12	8	7	7	12
Studienbereich zusammen	1.	10 110	3 157	1 866	1 572	983	722	550	412	848
	2.	337	121	52	41	40	22	16	12	33
	3.	389	97	72	55	47	27	33	19	39
	zusammen	10 836	3 375	1 990	1 668	1 070	771	599	443	920
Geographie										
Geographie/Erdkunde	1.	22 347	4 552	3 807	3 832	3 078	2 420	1 769	986	1 903
	2.	11 487	2 398	2 202	2 304	1 747	1 271	637	347	581
	3.	2 876	662	555	487	370	289	178	115	220
	zusammen	36 710	7 612	6 564	6 623	5 195	3 980	2 584	1 448	2 704
Geoökologie/Biogeographie	1.	1 714	362	378	298	225	206	140	47	58
	zusammen	1 714	362	378	298	225	206	140	47	58
Wirtschafts-/Sozialgeographie	1.	435	88	72	60	76	46	41	27	25
	2.	400	69	61	91	72	44	38	16	9
	3.	298	32	37	62	74	52	24	11	6
	zusammen	1 133	189	170	213	222	142	103	54	40
Studienbereich zusammen	1.	24 496	5 002	4 257	4 190	3 379	2 672	1 950	1 060	1 986
	2.	11 887	2 467	2 263	2 395	1 819	1 315	675	363	590
	3.	3 174	694	592	549	444	341	202	126	226
	zusammen	39 557	8 163	7 112	7 134	5 642	4 328	2 827	1 549	2 802
Mathematik, Naturwissenschaften zusammen	1.	357 555	88 304	67 809	59 852	47 634	37 688	24 794	11 764	19 710
	2.	51 991	13 885	10 077	9 224	7 853	5 290	2 536	1 169	1 957
	3.	16 138	3 378	3 114	2 943	2 554	1 990	917	495	747
	zusammen	425 684	105 567	81 000	72 019	58 041	44 968	28 247	13 428	22 414
Humanmedizin/Gesundheitswissenschaften										
Gesundheitswissenschaften allgemein										
Gesundheitspädagogik	1.	1 974	433	399	403	356	180	107	49	47
	2.	316	56	50	65	55	42	23	10	15
	3.	106	4	39	41	14	7	1	-	-
	zusammen	2 396	493	488	509	425	229	131	59	62
Gesundheitswissenschaften/-management	1.	8 876	2 692	2 318	1 811	1 286	454	202	59	54
	2.	25	-	1	14	6	3	-	-	1
	zusammen	8 901	2 692	2 319	1 825	1 292	457	202	59	55
Nichtärztliche Heilberufe/Therapien	1.	3 022	856	660	539	522	286	72	22	65
	2.	13	10	3	-	-	-	-	-	-
	zusammen	3 035	866	663	539	522	286	72	22	65

Wintersemester 2005/2006

7 Belegungen (Fälle) von Studierenden nach Studienfächern und Fachsemestern

Fächergruppe ----- Studienbereich ----- Studienfach	Belegung als ... Fach	Belegungen insgesamt	Davon im ... Fachsemester							
			1. u. 2.	3. u. 4.	5. u. 6.	7. u. 8.	9. u. 10.	11. u. 12.	13. u. 14.	15. oder höheren
Pflegewissenschaft	1.	2 612	663	602	480	483	220	95	30	39
	zusammen	2 612	663	602	480	483	220	95	30	39
	Studienbereich zusammen 1.	16 484	4 644	3 979	3 233	2 647	1 140	476	160	205
	2.	354	66	54	79	61	45	23	10	16
	3.	106	4	39	41	14	7	1	-	-
zusammen	16 944	4 714	4 072	3 353	2 722	1 192	500	170	221	
Humanmedizin (ohne Zahnmedizin)										
Medizin (Allgemein-Medizin)	1.	79 847	12 746	11 301	11 217	10 645	10 016	9 425	7 914	6 583
	2.	60	15	16	9	6	2	2	-	10
	3.	133	5	20	24	20	34	9	3	18
	zusammen	80 040	12 766	11 337	11 250	10 671	10 052	9 436	7 917	6 611
	Studienbereich zusammen 1.	79 847	12 746	11 301	11 217	10 645	10 016	9 425	7 914	6 583
2.	60	15	16	9	6	2	2	-	10	
3.	133	5	20	24	20	34	9	3	18	
zusammen	80 040	12 766	11 337	11 250	10 671	10 052	9 436	7 917	6 611	
Zahnmedizin										
Zahnmedizin	1.	13 335	2 524	2 230	2 085	1 901	1 816	1 482	618	679
	zusammen	13 335	2 524	2 230	2 085	1 901	1 816	1 482	618	679
	Studienbereich zusammen 1.	13 335	2 524	2 230	2 085	1 901	1 816	1 482	618	679
zusammen	13 335	2 524	2 230	2 085	1 901	1 816	1 482	618	679	
Humanmedizin/Gesundheitswissenschaften zusammen	1.	109 666	19 914	17 510	16 535	15 193	12 972	11 383	8 692	7 467
	2.	414	81	70	88	67	47	25	10	26
	3.	239	9	59	65	34	41	10	3	18
	zusammen	110 319	20 004	17 639	16 688	15 294	13 060	11 418	8 705	7 511
Veterinärmedizin										
Veterinärmedizin										
Tiermedizin/Veterinärmedizin	1.	7 785	1 701	1 581	1 359	1 038	967	842	131	166
	3.	7	1	-	1	-	3	1	1	-
	zusammen	7 792	1 702	1 581	1 360	1 038	970	843	132	166
	Studienbereich zusammen 1.	7 785	1 701	1 581	1 359	1 038	967	842	131	166
	3.	7	1	-	1	-	3	1	1	-
zusammen	7 792	1 702	1 581	1 360	1 038	970	843	132	166	
Veterinärmedizin zusammen	1.	7 785	1 701	1 581	1 359	1 038	967	842	131	166
	3.	7	1	-	1	-	3	1	1	-
	zusammen	7 792	1 702	1 581	1 360	1 038	970	843	132	166
Agrar-, Forst- und Ernährungswissenschaften										
Landespflege, Umweltgestaltung										
Landespflege/Landschaftsgestaltung	1.	6 841	1 371	1 249	1 184	1 144	866	497	220	310
	2.	35	33	1	-	-	-	-	1	-
	zusammen	6 876	1 404	1 250	1 184	1 144	866	497	221	310
Naturschutz	1.	444	83	99	64	49	44	50	24	31
	3.	5	-	-	-	-	-	-	-	5
	zusammen	449	83	99	64	49	44	50	24	36
	Studienbereich zusammen 1.	7 285	1 454	1 348	1 248	1 193	910	547	244	341
2.	35	33	1	-	-	-	-	1	-	
3.	5	-	-	-	-	-	-	-	5	
zusammen	7 325	1 487	1 349	1 248	1 193	910	547	245	346	
Agrarwissenschaften, Lebensmittel- und Getränketechnologie										
Agrarbiologie	1.	444	134	118	80	60	27	10	9	6
	zusammen	444	134	118	80	60	27	10	9	6
Agrarökonomie	1.	632	212	178	81	75	60	10	8	8
	3.	1	-	-	-	-	-	1	-	-
	zusammen	633	212	178	81	75	60	11	8	8

Wintersemester 2005/2006

7 Belegungen (Fälle) von Studierenden nach Studienfächern und Fachsemestern

Fächergruppe ----- Studienbereich ----- Studienfach	Belegung als ... Fach	Belegungen insgesamt	Davon im ... Fachsemester								15. oder höheren
			1. u. 2.	3. u. 4.	5. u. 6.	7. u. 8.	9. u. 10.	11. u. 12.	13. u. 14.		
Agrarwissenschaft/Landwirtschaft	1.	10 514	3 442	2 547	1 901	1 094	672	327	176	355	
	2.	15	5	2	2	1	1	-	-	4	
	3.	24	6	3	6	3	3	1	-	2	
	zusammen	10 553	3 453	2 552	1 909	1 098	676	328	176	361	
Brauwesen/Getränketechnologie	1.	441	118	109	81	59	36	20	5	13	
	zusammen	441	118	109	81	59	36	20	5	13	
Gartenbau	1.	2 159	592	480	388	272	204	86	38	99	
	2.	1	-	-	-	1	-	-	-	-	
	zusammen	2 160	592	480	388	273	204	86	38	99	
Lebensmitteltechnologie	1.	3 688	953	781	719	523	322	190	77	123	
	2.	12	-	-	-	1	1	2	3	5	
	zusammen	3 700	953	781	719	524	323	192	80	128	
Milch- und Molkereiwirtschaft	1.	131	36	29	31	18	12	3	1	1	
	zusammen	131	36	29	31	18	12	3	1	1	
Pflanzenproduktion	1.	281	119	75	41	27	13	4	1	1	
	zusammen	281	119	75	41	27	13	4	1	1	
Tierproduktion	1.	95	39	24	10	4	2	3	7	6	
	zusammen	95	39	24	10	4	2	3	7	6	
Weinbau und Kellerwirtschaft	1.	838	201	214	170	158	64	13	5	13	
	zusammen	838	201	214	170	158	64	13	5	13	
Studienbereich zusammen	1.	19 223	5 846	4 555	3 502	2 290	1 412	666	327	625	
	2.	28	5	2	2	3	2	2	3	9	
	3.	25	6	3	6	3	3	2	-	2	
	zusammen	19 276	5 857	4 560	3 510	2 296	1 417	670	330	636	
Forstwissenschaft, Holzwirtschaft											
Forstwissenschaft, -wirtschaft	1.	4 269	1 140	965	951	564	383	159	63	44	
	2.	65	63	2	-	-	-	-	-	-	
	3.	1	-	-	-	1	-	-	-	-	
	zusammen	4 335	1 203	967	951	565	383	159	63	44	
Holzwirtschaft	1.	281	64	57	45	31	34	20	15	15	
	zusammen	281	64	57	45	31	34	20	15	15	
Studienbereich zusammen	1.	4 550	1 204	1 022	996	595	417	179	78	59	
	2.	65	63	2	-	-	-	-	-	-	
	3.	1	-	-	-	1	-	-	-	-	
	zusammen	4 616	1 267	1 024	996	596	417	179	78	59	
Ernährungs- und Haushaltswissenschaften											
Ernährungswissenschaft	1.	1 743	434	328	317	261	225	131	33	14	
	2.	43	17	19	3	2	2	-	-	-	
	3.	27	9	11	3	2	1	-	-	1	
	zusammen	1 813	460	358	323	265	228	131	33	15	
Haushalts- und Ernährungswissenschaft	1.	7 293	1 828	1 645	1 270	992	728	399	185	246	
	2.	531	134	93	109	82	53	23	12	25	
	3.	70	6	6	7	14	13	12	5	7	
	zusammen	7 894	1 968	1 744	1 386	1 088	794	434	202	278	
Haushaltswissenschaft	1.	30	23	3	2	1	-	-	-	1	
	2.	31	31	-	-	-	-	-	-	-	
	zusammen	61	54	3	2	1	-	-	-	1	
Studienbereich zusammen	1.	9 066	2 285	1 976	1 589	1 254	953	530	218	261	
	2.	605	182	112	112	84	55	23	12	25	
	3.	97	15	17	10	16	14	12	5	8	
	zusammen	9 768	2 482	2 105	1 711	1 354	1 022	565	235	294	
Agrar-, Forst- und Ernährungswissenschaften zusammen	1.	40 124	10 789	8 901	7 335	5 332	3 692	1 922	867	1 286	
	2.	733	283	117	114	87	57	25	16	34	
	3.	128	21	20	16	20	17	14	5	15	
	zusammen	40 985	11 093	9 038	7 465	5 439	3 766	1 961	888	1 335	

Wintersemester 2005/2006

7 Belegungen (Fälle) von Studierenden nach Studienfächern und Fachsemestern

Fächergruppe ----- Studienbereich ----- Studienfach	Belegung als ... Fach	Belegungen insgesamt	Davon im ... Fachsemester							
			1. u. 2.	3. u. 4.	5. u. 6.	7. u. 8.	9. u. 10.	11. u. 12.	13. u. 14.	15. oder höheren
<b>Ingenieurwissenschaften</b>										
Ingenieurwesen allgemein										
Angewandte Systemwissenschaften	1.	974	381	249	166	105	46	18	4	5
	zusammen	974	381	249	166	105	46	18	4	5
Interdisziplinäre Studien (Schwerpunkt Ingenieurwissenschaften)	1.	8 233	2 926	2 246	1 323	761	566	252	88	71
	2.	1	-	-	-	1	-	-	-	-
	zusammen	8 234	2 926	2 246	1 323	762	566	252	88	71
Lernbereich Technik	1.	675	154	175	115	88	62	37	17	27
	2.	700	130	156	152	129	77	23	12	21
	3.	364	125	113	85	8	12	6	5	10
	zusammen	1 739	409	444	352	225	151	66	34	58
Mechatronik	1.	6 126	2 201	1 558	1 150	695	348	130	35	9
	2.	13	5	2	4	1	1	-	-	-
	3.	1	-	-	-	-	1	-	-	-
	zusammen	6 140	2 206	1 560	1 154	696	350	130	35	9
Werken (technisch)/Technologie	1.	1 044	259	211	195	142	120	55	39	23
	2.	353	113	73	32	64	23	12	4	32
	3.	15	-	2	4	-	4	3	1	1
	zusammen	1 412	372	286	231	206	147	70	44	56
Studienbereich zusammen	1.	17 052	5 921	4 439	2 949	1 791	1 142	492	183	135
	2.	1 067	248	231	188	195	101	35	16	53
	3.	380	125	115	89	8	17	9	6	11
	zusammen	18 499	6 294	4 785	3 226	1 994	1 260	536	205	199
<b>Bergbau, Hüttenwesen</b>										
Archäometrie (Ingenieurarchäologie)	1.	60	8	7	12	11	6	9	6	1
	2.	25	6	2	4	7	3	1	2	-
	3.	23	10	-	5	2	4	-	1	1
	zusammen	108	24	9	21	20	13	10	9	2
Bergbau/Bergtechnik	1.	1 139	326	227	147	89	81	66	60	143
	2.	26	3	5	2	6	5	4	1	-
	zusammen	1 165	329	232	149	95	86	70	61	143
Hütten- und Gießereiwesen	1.	749	177	139	153	74	35	31	36	104
	2.	1	1	-	-	-	-	-	-	-
	zusammen	750	178	139	153	74	35	31	36	104
Markscheidewesen	1.	40	3	5	8	4	5	7	3	5
	zusammen	40	3	5	8	4	5	7	3	5
Studienbereich zusammen	1.	1 988	514	378	320	178	127	113	105	253
	2.	52	10	7	6	13	8	5	3	-
	3.	23	10	-	5	2	4	-	1	1
	zusammen	2 063	534	385	331	193	139	118	109	254
<b>Maschinenbau/Verfahrenstechnik</b>										
Abfallwirtschaft	1.	261	47	97	45	43	16	9	2	2
	zusammen	261	47	97	45	43	16	9	2	2
Augenoptik	1.	663	166	147	134	121	89	5	1	-
	zusammen	663	166	147	134	121	89	5	1	-
Chemie-Ingenieurwesen/Chemietechnik	1.	5 620	1 605	1 221	962	742	526	232	114	218
	2.	93	19	17	25	20	11	1	-	-
	zusammen	5 713	1 624	1 238	987	762	537	233	114	218
Druck- und Reproduktionstechnik	1.	4 346	1 089	846	808	661	607	200	69	66
	2.	178	36	30	31	29	13	20	14	5
	3.	6	1	-	2	3	-	-	-	-
	zusammen	4 530	1 126	876	841	693	620	220	83	71
Energietechnik (ohne Elektrotechnik)	1.	1 900	495	365	437	212	144	93	26	128
	2.	2	-	-	1	-	-	-	1	-
	zusammen	1 902	495	365	438	212	144	93	27	128

Wintersemester 2005/2006

7 Belegungen (Fälle) von Studierenden nach Studienfächern und Fachsemestern

Fächergruppe ----- Studienbereich ----- Studienfach	Belegung als ... Fach	Belegungen insgesamt	Davon im ... Fachsemester								15. oder höheren
			1. u. 2.	3. u. 4.	5. u. 6.	7. u. 8.	9. u. 10.	11. u. 12.	13. u. 14.		
Feinwerktechnik	1.	3 219	933	866	600	413	273	66	20	48	
	zusammen	3 219	933	866	600	413	273	66	20	48	
Fertigungs-/Produktionstechnik	1.	4 237	1 143	937	788	658	447	110	54	100	
	2.	142	21	24	19	31	19	8	10	10	
	zusammen	4 379	1 164	961	807	689	466	118	64	110	
Gesundheitstechnik	1.	4 394	1 411	1 034	745	555	353	145	42	109	
	zusammen	4 394	1 411	1 034	745	555	353	145	42	109	
Glastechnik/Keramik	1.	237	71	44	46	25	26	18	4	3	
	zusammen	237	71	44	46	25	26	18	4	3	
Holz-/Fasertechnik	1.	1 170	291	238	202	176	168	74	12	9	
	zusammen	1 170	291	238	202	176	168	74	12	9	
Kerntechnik/Kernverfahrenstechnik	1.	23	15	8	-	-	-	-	-	-	
	zusammen	23	15	8	-	-	-	-	-	-	
Kunststofftechnik	1.	1 141	313	275	222	156	98	41	15	21	
	zusammen	1 141	313	275	222	156	98	41	15	21	
Maschinenbau/-wesen	1.	80 706	20 705	17 207	15 029	10 768	7 452	4 057	1 951	3 537	
	2.	129	25	29	17	13	18	11	12	4	
	3.	3	-	2	1	-	-	-	-	-	
	zusammen	80 838	20 730	17 238	15 047	10 781	7 470	4 068	1 963	3 541	
Metalltechnik	1.	730	155	123	130	120	94	49	18	41	
	2.	76	9	17	17	12	8	2	2	9	
	zusammen	806	164	140	147	132	102	51	20	50	
Physikalische Technik	1.	3 221	882	646	578	436	342	140	52	145	
	2.	3	-	1	1	-	-	1	-	-	
	zusammen	3 224	882	647	579	436	342	141	52	145	
Technische Kybernetik	1.	389	83	80	71	57	58	25	8	7	
	zusammen	389	83	80	71	57	58	25	8	7	
Textil- und Bekleidungstechnik/-gewerbe	1.	2 719	579	645	551	460	280	81	41	82	
	2.	4	-	-	-	-	-	-	-	4	
	zusammen	2 723	579	645	551	460	280	81	41	86	
Transport-/Fördertechnik	1.	184	43	40	27	38	22	14	-	-	
	zusammen	184	43	40	27	38	22	14	-	-	
Umwelttechnik (einschl. Recycling)	1.	5 862	1 839	1 292	1 071	751	496	210	91	112	
	zusammen	5 862	1 839	1 292	1 071	751	496	210	91	112	
Verfahrenstechnik	1.	6 999	1 988	1 701	1 298	866	579	261	122	184	
	2.	172	53	34	25	21	20	12	2	5	
	zusammen	7 171	2 041	1 735	1 323	887	599	273	124	189	
Versorgungstechnik	1.	3 915	1 102	863	784	563	334	114	45	110	
	2.	2	-	-	1	-	-	-	1	-	
	zusammen	3 917	1 102	863	785	563	334	114	46	110	
Werkstoffwissenschaften	1.	4 187	1 106	982	761	512	384	256	98	88	
	zusammen	4 187	1 106	982	761	512	384	256	98	88	
Studienbereich zusammen	1.	136 123	36 061	29 657	25 289	18 333	12 788	6 200	2 785	5 010	
	2.	801	163	152	137	126	89	55	42	37	
	3.	9	1	2	3	3	-	-	-	-	
	zusammen	136 933	36 225	29 811	25 429	18 462	12 877	6 255	2 827	5 047	
Elektrotechnik											
Elektr. Energietechnik	1.	1 254	325	293	282	178	89	35	14	38	
	2.	8	2	1	1	1	-	2	1	-	
	zusammen	1 262	327	294	283	179	89	37	15	38	
Elektrotechnik/Elektronik	1.	56 094	14 024	10 991	9 979	7 673	5 794	3 207	1 452	2 974	
	2.	282	44	43	74	61	21	18	6	15	
	3.	7	-	1	2	1	-	-	2	1	
	zusammen	56 383	14 068	11 035	10 055	7 735	5 815	3 225	1 460	2 990	

Wintersemester 2005/2006

7 Belegungen (Fälle) von Studierenden nach Studienfächern und Fachsemestern

Fächergruppe ----- Studienbereich ----- Studienfach	Belegung als ... Fach	Belegungen insgesamt	Davon im ... Fachsemester							
			1. u. 2.	3. u. 4.	5. u. 6.	7. u. 8.	9. u. 10.	11. u. 12.	13. u. 14.	15. oder höheren
Mikroelektronik	1.	161	45	40	41	24	8	3	-	-
	zusammen	161	45	40	41	24	8	3	-	-
Mikrosystemtechnik	1.	1 743	510	409	314	194	180	87	33	16
	zusammen	1 743	510	409	314	194	180	87	33	16
Nachrichten-/Informationstechnik	1.	9 996	2 458	1 996	1 923	1 499	1 037	583	267	233
	2.	11	3	1	-	2	1	-	2	2
	zusammen	10 007	2 461	1 997	1 923	1 501	1 038	583	269	235
Optoelektronik	1.	612	212	148	110	78	40	13	8	3
	zusammen	612	212	148	110	78	40	13	8	3
Studienbereich zusammen	1.	69 860	17 574	13 877	12 649	9 646	7 148	3 928	1 774	3 264
	2.	301	49	45	75	64	22	20	9	17
	3.	7	-	1	2	1	-	-	2	1
	zusammen	70 168	17 623	13 923	12 726	9 711	7 170	3 948	1 785	3 282
Verkehrstechnik, Nautik										
Fahrzeugtechnik	1.	8 027	2 146	1 708	1 556	1 174	862	330	127	124
	2.	8	-	-	-	2	1	1	-	4
	zusammen	8 035	2 146	1 708	1 556	1 176	863	331	127	128
Luft- und Raumfahrttechnik	1.	4 270	1 080	914	770	484	415	279	148	180
	zusammen	4 270	1 080	914	770	484	415	279	148	180
Nautik/Seefahrt	1.	1 187	414	243	212	139	94	38	21	26
	2.	1	-	-	-	-	1	-	-	-
	zusammen	1 188	414	243	212	139	95	38	21	26
Schiffbau/Schiffstechnik	1.	733	176	162	131	109	74	33	13	35
	zusammen	733	176	162	131	109	74	33	13	35
Verkehrswissenschaften	1.	1 583	443	349	366	173	127	76	29	20
	zusammen	1 583	443	349	366	173	127	76	29	20
	Studienbereich zusammen	15 800	4 259	3 376	3 035	2 079	1 572	756	338	385
	2.	9	-	-	-	2	2	1	-	4
	zusammen	15 809	4 259	3 376	3 035	2 081	1 574	757	338	389
Architektur, Innenarchitektur										
Architektur	1.	35 417	6 657	5 951	5 978	5 221	4 548	2 941	1 564	2 557
	2.	73	17	13	17	8	8	1	4	5
	3.	54	13	10	11	9	2	4	2	3
	zusammen	35 544	6 687	5 974	6 006	5 238	4 558	2 946	1 570	2 565
Innenarchitektur	1.	3 717	711	639	714	631	544	239	91	148
	2.	27	4	2	8	4	7	1	-	1
	zusammen	3 744	715	641	722	635	551	240	91	149
Studienbereich zusammen	1.	39 134	7 368	6 590	6 692	5 852	5 092	3 180	1 655	2 705
	2.	100	21	15	25	12	15	2	4	6
	3.	54	13	10	11	9	2	4	2	3
	zusammen	39 288	7 402	6 615	6 728	5 873	5 109	3 186	1 661	2 714
Raumplanung										
Raumplanung	1.	3 616	745	625	563	521	389	350	205	218
	2.	11	1	-	1	1	3	-	3	2
	3.	5	-	2	-	-	-	-	1	2
	zusammen	3 632	746	627	564	522	392	350	209	222
Umweltschutz	1.	3 543	1 025	702	581	415	287	180	146	207
	2.	6	-	1	-	1	1	1	-	2
	zusammen	3 549	1 025	703	581	416	288	181	146	209
Studienbereich zusammen	1.	7 159	1 770	1 327	1 144	936	676	530	351	425
	2.	17	1	1	1	2	4	1	3	4
	3.	5	-	2	-	-	-	-	1	2
	zusammen	7 181	1 771	1 330	1 145	938	680	531	355	431

Wintersemester 2005/2006

7 Belegungen (Fälle) von Studierenden nach Studienfächern und Fachsemestern

Fächergruppe ----- Studienbereich ----- Studienfach	Belegung als ... Fach	Belegungen insgesamt	Davon im ... Fachsemester							
			1. u. 2.	3. u. 4.	5. u. 6.	7. u. 8.	9. u. 10.	11. u. 12.	13. u. 14.	15. oder höheren
<b>Bauingenieurwesen</b>										
Bauingenieurwesen/Ingenieurbau	1.	32 373	7 574	6 116	5 095	4 060	3 144	1 957	1 177	3 250
	2.	232	46	48	48	43	22	13	5	7
	3.	89	-	24	26	18	8	5	3	5
	zusammen	32 694	7 620	6 188	5 169	4 121	3 174	1 975	1 185	3 262
Holzbau	1.	741	199	170	126	130	90	19	5	2
	zusammen	741	199	170	126	130	90	19	5	2
Stahlbau	1.	131	28	18	31	16	25	9	2	2
	zusammen	131	28	18	31	16	25	9	2	2
Wasserbau	1.	166	59	32	38	37	-	-	-	-
	zusammen	166	59	32	38	37	-	-	-	-
Wasserwirtschaft	1.	868	261	201	151	86	73	49	16	31
	2.	3	-	-	2	-	-	-	-	1
	3.	15	-	4	7	1	1	1	1	-
	zusammen	886	261	205	160	87	74	50	17	32
Studienbereich zusammen	1.	34 279	8 121	6 537	5 441	4 329	3 332	2 034	1 200	3 285
	2.	235	46	48	50	43	22	13	5	8
	3.	104	-	28	33	19	9	6	4	5
	zusammen	34 618	8 167	6 613	5 524	4 391	3 363	2 053	1 209	3 298
<b>Vermessungswesen</b>										
Kartographie	1.	962	319	218	164	131	87	25	11	7
	2.	2	-	-	-	2	-	-	-	-
	3.	2	-	-	-	1	-	1	-	-
	zusammen	966	319	218	164	134	87	26	11	7
Vermessungswesen (Geodäsie)	1.	4 134	1 143	869	692	591	403	187	105	144
	2.	29	10	2	1	1	-	4	3	8
	3.	36	4	-	3	1	3	3	-	22
	zusammen	4 199	1 157	871	696	593	406	194	108	174
Studienbereich zusammen	1.	5 096	1 462	1 087	856	722	490	212	116	151
	2.	31	10	2	1	3	-	4	3	8
	3.	38	4	-	3	2	3	4	-	22
	zusammen	5 165	1 476	1 089	860	727	493	220	119	181
Ingenieurwissenschaften zusammen	1.	326 491	83 050	67 268	58 375	43 866	32 367	17 445	8 507	15 613
	2.	2 613	548	501	483	460	263	136	85	137
	3.	620	153	158	146	44	35	23	16	45
	zusammen	329 724	83 751	67 927	59 004	44 370	32 665	17 604	8 608	15 795
<b>Kunst, Kunstwissenschaft</b>										
<b>Kunst, Kunstwissenschaft allgemein</b>										
Interdisziplin. Studien (Schwerpunkt Kunst, Kunstwissenschaft)	1.	445	86	33	71	125	87	23	12	8
	2.	979	1	8	226	521	190	26	3	4
	3.	59	3	8	7	21	13	6	-	1
	zusammen	1 483	90	49	304	667	290	55	15	13
Kunsterziehung	1.	6 801	1 406	1 301	1 315	1 081	729	440	234	295
	2.	2 916	416	497	598	564	404	218	100	119
	3.	993	98	162	203	248	153	67	22	40
	zusammen	10 710	1 920	1 960	2 116	1 893	1 286	725	356	454
Kunstgeschichte, Kunstwissenschaft	1.	11 583	2 471	2 034	1 730	1 343	1 075	809	557	1 564
	2.	6 130	1 358	1 100	962	811	598	475	259	567
	3.	3 624	635	560	555	507	414	314	199	440
	zusammen	21 337	4 464	3 694	3 247	2 661	2 087	1 598	1 015	2 571
Restaurierungskunde	1.	979	254	279	118	120	124	48	22	14
	2.	13	6	3	3	1	-	-	-	-
	3.	16	9	6	-	-	-	1	-	-
	zusammen	1 008	269	288	121	121	124	49	22	14

Wintersemester 2005/2006

7 Belegungen (Fälle) von Studierenden nach Studienfächern und Fachsemestern

Fächergruppe ----- Studienbereich ----- Studienfach	Belegung als ... Fach	Belegungen insgesamt	Davon im ... Fachsemester							
			1. u. 2.	3. u. 4.	5. u. 6.	7. u. 8.	9. u. 10.	11. u. 12.	13. u. 14.	15. oder höheren
Studienbereich zusammen	1.	19 808	4 217	3 647	3 234	2 669	2 015	1 320	825	1 881
	2.	10 038	1 781	1 608	1 789	1 897	1 192	719	362	690
	3.	4 692	745	736	765	776	580	388	221	481
	zusammen	34 538	6 743	5 991	5 788	5 342	3 787	2 427	1 408	3 052
Bildende Kunst										
Bildende Kunst/Graphik	1.	2 907	573	546	517	465	365	282	80	79
	2.	333	55	58	68	49	46	32	8	17
	3.	53	3	17	3	8	4	12	4	2
	zusammen	3 293	631	621	588	522	415	326	92	98
Bildhauerei/Plastik	1.	814	190	134	146	134	113	73	13	11
	zusammen	814	190	134	146	134	113	73	13	11
Malerei	1.	560	113	93	78	90	96	61	18	11
	zusammen	560	113	93	78	90	96	61	18	11
Neue Medien	1.	2 068	432	403	517	334	241	90	26	25
	zusammen	2 068	432	403	517	334	241	90	26	25
Studienbereich zusammen	1.	6 349	1 308	1 176	1 258	1 023	815	506	137	126
	2.	333	55	58	68	49	46	32	8	17
	3.	53	3	17	3	8	4	12	4	2
	zusammen	6 735	1 366	1 251	1 329	1 080	865	550	149	145
Gestaltung										
Angewandte Kunst	1.	1 059	236	234	218	194	107	43	16	11
	zusammen	1 059	236	234	218	194	107	43	16	11
Edelstein- und Schmuckdesign	1.	74	13	16	16	17	12	-	-	-
	zusammen	74	13	16	16	17	12	-	-	-
Graphikdesign/Kommunikationsgestaltung	1.	13 071	2 644	2 384	2 334	2 320	1 719	908	367	395
	2.	83	4	16	18	12	10	12	6	5
	3.	69	5	31	9	7	2	8	5	2
	zusammen	13 223	2 653	2 431	2 361	2 339	1 731	928	378	402
Industriedesign/Produktgestaltung	1.	5 905	1 078	1 090	1 105	1 063	774	419	181	195
	2.	88	34	28	12	7	3	2	2	-
	3.	4	-	1	-	2	1	-	-	-
	zusammen	5 997	1 112	1 119	1 117	1 072	778	421	183	195
Textilgestaltung	1.	2 319	597	469	468	347	240	105	44	49
	2.	1 355	381	347	282	199	97	25	7	17
	3.	1 420	327	348	331	171	140	58	20	25
	zusammen	5 094	1 305	1 164	1 081	717	477	188	71	91
Werkerziehung	1.	139	24	33	29	32	16	2	3	-
	2.	272	58	83	54	35	26	8	3	5
	3.	290	44	53	69	62	41	9	4	8
	zusammen	701	126	169	152	129	83	19	10	13
Studienbereich zusammen	1.	22 567	4 592	4 226	4 170	3 973	2 868	1 477	611	650
	2.	1 798	477	474	366	253	136	47	18	27
	3.	1 783	376	433	409	242	184	75	29	35
	zusammen	26 148	5 445	5 133	4 945	4 468	3 188	1 599	658	712
Darstellende Kunst, Film und Fernsehen, Theaterwissenschaft										
Darstellende Kunst/Bühnenkunst/Regie	1.	1 507	362	390	313	289	88	37	20	8
	2.	45	4	5	7	12	6	2	8	1
	3.	2	-	-	-	-	-	2	-	-
	zusammen	1 554	366	395	320	301	94	41	28	9
Film und Fernsehen	1.	2 001	336	292	265	252	239	211	139	267
	2.	329	38	43	26	34	44	50	27	67
	3.	136	6	12	13	10	20	29	16	30
	zusammen	2 466	380	347	304	296	303	290	182	364
Schauspiel	1.	453	125	105	115	93	15	-	-	-
	zusammen	453	125	105	115	93	15	-	-	-



Wintersemester 2005/2006

7 Belegungen (Fälle) von Studierenden nach Studienfächern und Fachsemestern

Fächergruppe ----- Studienbereich ----- Studienfach	Belegung als ... Fach	Belegungen insgesamt	Davon im ... Fachsemester							
			1. u. 2.	3. u. 4.	5. u. 6.	7. u. 8.	9. u. 10.	11. u. 12.	13. u. 14.	15. oder höheren
Tanzpädagogik	1.	84	23	34	8	17	-	2	-	-
	zusammen	84	23	34	8	17	-	2	-	-
Theaterwissenschaft	1.	3 330	713	564	525	376	384	302	157	309
	2.	1 312	244	192	199	135	169	139	67	167
	3.	665	117	116	102	64	72	57	31	106
	zusammen	5 307	1 074	872	826	575	625	498	255	582
Studienbereich zusammen	1.	7 375	1 559	1 385	1 226	1 027	726	552	316	584
	2.	1 686	286	240	232	181	219	191	102	235
	3.	803	123	128	115	74	92	88	47	136
	zusammen	9 864	1 968	1 753	1 573	1 282	1 037	831	465	955
Musik, Musikwissenschaft										
Dirigieren	1.	283	56	51	45	66	51	12	-	2
	2.	9	-	3	2	4	-	-	-	-
	zusammen	292	56	54	47	70	51	12	-	2
Gesang	1.	1 120	211	192	171	200	184	115	33	14
	2.	47	1	-	10	23	10	2	1	-
	zusammen	1 167	212	192	181	223	194	117	34	14
Instrumentalmusik	1.	6 661	1 455	1 311	1 178	1 353	938	283	95	48
	2.	501	108	96	81	108	69	27	9	3
	3.	59	7	8	7	17	9	6	5	-
	zusammen	7 221	1 570	1 415	1 266	1 478	1 016	316	109	51
Jazz und Populärmusik	1.	908	245	196	181	176	77	21	7	5
	2.	25	1	3	6	7	6	1	1	-
	zusammen	933	246	199	187	183	83	22	8	5
Kirchenmusik	1.	548	118	141	118	93	53	15	5	5
	2.	3	-	2	1	-	-	-	-	-
	zusammen	551	118	143	119	93	53	15	5	5
Komposition	1.	287	59	76	48	53	31	11	7	2
	2.	10	-	4	2	1	3	-	-	-
	3.	1	-	1	-	-	-	-	-	-
	zusammen	298	59	81	50	54	34	11	7	2
Musikerziehung	1.	8 505	1 709	1 693	1 644	1 449	1 053	482	191	284
	2.	2 315	403	468	460	466	283	108	58	69
	3.	641	99	96	136	122	100	45	17	26
	zusammen	11 461	2 211	2 257	2 240	2 037	1 436	635	266	379
Musikwissenschaft/-geschichte	1.	4 987	1 227	914	743	564	436	333	231	539
	2.	1 776	419	338	298	218	174	112	99	118
	3.	1 045	239	227	169	132	100	64	36	78
	zusammen	7 808	1 885	1 479	1 210	914	710	509	366	735
Orchestermusik	1.	1 120	265	203	233	210	173	30	5	1
	2.	8	-	1	5	2	-	-	-	-
	zusammen	1 128	265	204	238	212	173	30	5	1
Rhythmik	1.	33	6	5	9	9	2	2	-	-
	2.	1	-	-	1	-	-	-	-	-
	zusammen	34	6	5	10	9	2	2	-	-
Tonmeister	1.	96	24	17	10	11	17	11	2	4
	zusammen	96	24	17	10	11	17	11	2	4
Studienbereich zusammen	1.	24 548	5 375	4 799	4 380	4 184	3 015	1 315	576	904
	2.	4 695	932	915	866	829	545	250	168	190
	3.	1 746	345	332	312	271	209	115	58	104
	zusammen	30 989	6 652	6 046	5 558	5 284	3 769	1 680	802	1 198
Kunst, Kunstwissenschaft zusammen	1.	80 647	17 051	15 233	14 268	12 876	9 439	5 170	2 465	4 145
	2.	18 550	3 531	3 295	3 321	3 209	2 138	1 239	658	1 159
	3.	9 077	1 592	1 646	1 604	1 371	1 069	678	359	758
	zusammen	108 274	22 174	20 174	19 193	17 456	12 646	7 087	3 482	6 062

Wintersemester 2005/2006

7 Belegungen (Fälle) von Studierenden nach Studienfächern und Fachsemestern

Fächergruppe ----- Studienbereich ----- Studienfach	Belegung als ... Fach	Belegungen insgesamt	Davon im ... Fachsemester							
			1. u. 2.	3. u. 4.	5. u. 6.	7. u. 8.	9. u. 10.	11. u. 12.	13. u. 14.	15. oder höheren
<b>Außerhalb der Studienbereichsgliederung</b>										
Außerhalb der Studienbereichsgliederung										
Sonstige Fächer	1.	188	151	29	-	-	-	-	-	8
	2.	96	2	13	8	10	13	6	11	33
	3.	2 349	998	732	463	117	30	8	1	-
	zusammen	2 633	1 151	774	471	127	43	14	12	41
Studienbereich zusammen	1.	188	151	29	-	-	-	-	-	8
	2.	96	2	13	8	10	13	6	11	33
	3.	2 349	998	732	463	117	30	8	1	-
	zusammen	2 633	1 151	774	471	127	43	14	12	41
Außerhalb der Studienbereichsgliederung zusammen	1.	188	151	29	-	-	-	-	-	8
	2.	96	2	13	8	10	13	6	11	33
	3.	2 349	998	732	463	117	30	8	1	-
	zusammen	2 633	1 151	774	471	127	43	14	12	41
Insgesamt	1.	1 985 765	473 421	386 517	347 217	274 662	205 406	124 031	65 516	108 995
	2.	402 235	89 423	74 519	69 053	58 610	43 935	26 155	14 303	26 237
	3.	174 814	32 390	30 531	29 371	25 617	21 044	13 363	7 624	14 874
	zusammen	2 562 814	595 234	491 567	445 641	358 889	270 385	163 549	87 443	150 106

Wintersemester 2005/2006

8 Studierende und Studienanfänger/-innen nach angestrebter Prüfungsgruppe und 1. Studienfach

Studienfach	Ge- schl.	Insgesamt			Deutsche Studierende			Ausländische Studierende		
		insgesamt	und zwar im ersten		zusammen	und zwar im ersten		zusammen	und zwar im ersten	
			Hochschul- semester	Fach- semester		Hochschul- semester	Fach- semester		Hochschul- semester	Fach- semester
<b>Diplom (U) und entsprechende Abschlussprüfungen</b>										
Interdisziplin. Studien (Schwerpunkt Sprach- und Kulturwissenschaften)	m	1 037	17	37	952	15	35	85	2	2
	w	3 234	66	109	2 904	57	96	330	9	13
	i	4 271	83	146	3 856	72	131	415	11	15
Diakoniewissenschaft	m	20	-	5	15	-	5	5	-	-
	w	20	-	8	18	-	6	2	-	2
	i	40	-	13	33	-	11	7	-	2
Evang. Religionspädagogik, kirchliche Bildungsarbeit	m	9	-	1	7	-	1	2	-	-
	w	8	-	-	7	-	-	1	-	-
	i	17	-	1	14	-	1	3	-	-
Evang. Theologie, -Religionslehre	m	2 074	261	372	1 875	233	331	199	28	41
	w	2 175	308	456	2 075	293	434	100	15	22
	i	4 249	569	828	3 950	526	765	299	43	63
Caritaswissenschaft	m	61	3	26	50	1	23	11	2	3
	w	88	2	29	66	-	27	22	2	2
	i	149	5	55	116	1	50	33	4	5
Kath. Theologie, -Religionslehre	m	1 957	182	314	1 651	143	272	306	39	42
	w	1 086	103	191	985	93	173	101	10	18
	i	3 043	285	505	2 636	236	445	407	49	60
Ethik	m	27	-	7	24	-	7	3	-	-
	w	28	-	12	24	-	11	4	-	1
	i	55	-	19	48	-	18	7	-	1
Philosophie	m	5 573	434	691	5 059	387	632	514	47	59
	w	3 409	356	578	2 971	298	512	438	58	66
	i	8 982	790	1 269	8 030	685	1 144	952	105	125
Religionswissenschaft	m	344	36	63	304	31	53	40	5	10
	w	569	57	96	512	50	87	57	7	9
	i	913	93	159	816	81	140	97	12	19
Alte Geschichte	m	396	43	73	369	41	68	27	2	5
	w	340	59	87	308	56	82	32	3	5
	i	736	102	160	677	97	150	59	5	10
Archäologie	m	854	111	158	774	108	151	80	3	7
	w	1 383	219	304	1 264	204	284	119	15	20
	i	2 237	330	462	2 038	312	435	199	18	27
Geschichte	m	6 002	465	638	5 589	430	587	413	35	51
	w	4 294	380	475	3 758	332	414	536	48	61
	i	10 296	845	1 113	9 347	762	1 001	949	83	112
Mittlere und neuere Geschichte	m	3 360	370	515	3 184	351	483	176	19	32
	w	2 281	270	371	2 084	244	336	197	26	35
	i	5 641	640	886	5 268	595	819	373	45	67
Ur- und Frühgeschichte	m	826	89	118	802	88	115	24	1	3
	w	934	100	139	890	96	133	44	4	6
	i	1 760	189	257	1 692	184	248	68	5	9
Wirtschafts-/Sozialgeschichte	m	171	6	7	157	6	7	14	-	-
	w	113	2	2	94	2	2	19	-	-
	i	284	8	9	251	8	9	33	-	-
Bibliothekswissenschaft/-wesen (nicht an Verw.-FH)	m	168	10	16	151	10	16	17	-	-
	w	704	77	114	676	73	106	28	4	8
	i	872	87	130	827	83	122	45	4	8
Journalistik	m	543	37	62	512	34	58	31	3	4
	w	748	59	86	700	52	78	48	7	8
	i	1 291	96	148	1 212	86	136	79	10	12
Medienkunde/Kommunikations-/ Informationswissenschaft	m	3 108	202	281	2 890	180	253	218	22	28
	w	5 209	497	620	4 585	444	540	624	53	80
	i	8 317	699	901	7 475	624	793	842	75	108

Wintersemester 2005/2006

8 Studierende und Studienanfänger/-innen nach angestrebter Prüfungsgruppe und 1. Studienfach

Studienfach	Ge- schl.	Insgesamt			Deutsche Studierende			Ausländische Studierende		
		insgesamt	und zwar im ersten		zusammen	und zwar im ersten		zusammen	und zwar im ersten	
			Hochschul- semester	Fach- semester		Hochschul- semester	Fach- semester		Hochschul- semester	Fach- semester
<b>Diplom (U) und entsprechende Abschlussprüfungen</b>										
Publizistik	m	655	11	15	610	9	14	45	2	1
	w	1 153	35	39	1 022	33	36	131	2	3
	i	1 808	46	54	1 632	42	50	176	4	4
Allgemeine Literaturwissenschaft	m	562	40	50	513	39	49	49	1	1
	w	1 753	148	182	1 548	137	165	205	11	17
	i	2 315	188	232	2 061	176	214	254	12	18
Allgemeine Sprachwissenschaft/Indogermanistik	m	1 090	94	136	887	89	117	203	5	19
	w	3 019	320	410	2 403	278	339	616	42	71
	i	4 109	414	546	3 290	367	456	819	47	90
Angewandte Sprachwissenschaft	m	139	13	24	130	11	21	9	2	3
	w	671	86	106	597	79	95	74	7	11
	i	810	99	130	727	90	116	83	9	14
Berufsbezogene Fremdsprachenausbildung	m	25	2	3	21	2	2	4	-	1
	w	183	21	26	153	16	21	30	5	5
	i	208	23	29	174	18	23	34	5	6
Computerlinguistik	m	471	39	69	360	36	58	111	3	11
	w	418	41	67	175	21	30	243	20	37
	i	889	80	136	535	57	88	354	23	48
Byzantinistik	m	39	2	7	29	2	7	10	-	-
	w	58	5	6	35	4	5	23	1	1
	i	97	7	13	64	6	12	33	1	1
Griechisch	m	97	6	17	65	4	10	32	2	7
	w	139	17	31	103	13	24	36	4	7
	i	236	23	48	168	17	34	68	6	14
Klassische Philologie	m	10	-	-	6	-	-	4	-	-
	w	14	5	5	13	4	4	1	1	1
	i	24	5	5	19	4	4	5	1	1
Latein	m	168	15	19	156	14	17	12	1	2
	w	194	42	53	167	37	47	27	5	6
	i	362	57	72	323	51	64	39	6	8
Neugriechisch	m	8	-	-	4	-	-	4	-	-
	w	27	2	1	15	1	1	12	1	-
	i	35	2	1	19	1	1	16	1	-
Deutsch für Ausländer	m	334	65	74	108	12	18	226	53	56
	w	1 881	175	215	718	72	103	1 163	103	112
	i	2 215	240	289	826	84	121	1 389	156	168
Friesisch	m	2	-	1	2	-	1	-	-	-
	w	7	-	4	7	-	4	-	-	-
	i	9	-	5	9	-	5	-	-	-
Germanistik/Deutsch	m	7 041	530	660	5 759	435	551	1 282	95	109
	w	21 157	1 779	2 107	15 263	1 301	1 573	5 894	478	534
	i	28 198	2 309	2 767	21 022	1 736	2 124	7 176	573	643
Niederdeutsch	w	1	-	-	1	-	-	-	-	-
	i	1	-	-	1	-	-	-	-	-
Niederländisch	m	53	1	2	43	1	2	10	-	-
	w	164	5	8	134	5	8	30	-	-
	i	217	6	10	177	6	10	40	-	-
Nordistik/Skandinavistik (Nord. Philologie, Einzelsprachen a.n.g.)	m	457	47	68	405	42	62	52	5	6
	w	1 148	167	231	976	147	201	172	20	30
	i	1 605	214	299	1 381	189	263	224	25	36
Amerikanistik/Amerikakunde	m	1 034	84	119	956	75	104	78	9	15
	w	2 363	210	269	2 057	182	232	306	28	37
	i	3 397	294	388	3 013	257	336	384	37	52

Wintersemester 2005/2006

8 Studierende und Studienanfänger/-innen nach angestrebter Prüfungsgruppe und 1. Studienfach

Studienfach	Ge- schl.	Insgesamt			Deutsche Studierende			Ausländische Studierende		
		insgesamt	und zwar im ersten		zusammen	und zwar im ersten		zusammen	und zwar im ersten	
			Hochschul- semester	Fach- semester		Hochschul- semester	Fach- semester		Hochschul- semester	Fach- semester
<b>Diplom (U) und entsprechende Abschlussprüfungen</b>										
Anglistik/Englisch	m	3 099	294	413	2 622	267	371	477	27	42
	w	10 384	1 081	1 378	8 451	928	1 180	1 933	153	198
	i	13 483	1 375	1 791	11 073	1 195	1 551	2 410	180	240
Französisch	m	248	17	33	193	15	29	55	2	4
	w	1 360	182	239	1 206	163	222	154	19	17
	i	1 608	199	272	1 399	178	251	209	21	21
Italienisch	m	167	14	24	124	10	16	43	4	8
	w	957	93	134	661	67	100	296	26	34
	i	1 124	107	158	785	77	116	339	30	42
Portugiesisch	m	41	2	7	26	1	6	15	1	1
	w	166	14	26	122	14	25	44	-	1
	i	207	16	33	148	15	31	59	1	2
Romanistik (Romanische Philologie, Einzelsprachen a.n.g.)	m	1 286	136	213	985	115	173	301	21	40
	w	5 190	749	995	4 013	640	831	1 177	109	164
	i	6 476	885	1 208	4 998	755	1 004	1 478	130	204
Spanisch	m	326	25	44	273	24	42	53	1	2
	w	1 441	173	266	1 181	150	221	260	23	45
	i	1 767	198	310	1 454	174	263	313	24	47
Baltistik	m	6	-	-	5	-	-	1	-	-
	w	15	-	-	11	-	-	4	-	-
	i	21	-	-	16	-	-	5	-	-
Finno-Ugristik	m	33	1	1	28	1	1	5	-	-
	w	137	5	11	97	3	6	40	2	5
	i	170	6	12	125	4	7	45	2	5
Polnisch	m	26	1	1	19	-	-	7	1	1
	w	112	4	6	66	1	2	46	3	4
	i	138	5	7	85	1	2	53	4	5
Russisch	m	164	9	18	108	6	11	56	3	7
	w	769	53	88	430	34	55	339	19	33
	i	933	62	106	538	40	66	395	22	40
Slawistik (Slaw. Philologie)	m	446	41	81	326	33	61	120	8	20
	w	1 728	188	293	962	126	186	766	62	107
	i	2 174	229	374	1 288	159	247	886	70	127
Sorbisch	m	2	-	-	2	-	-	-	-	-
	w	1	-	-	1	-	-	-	-	-
	i	3	-	-	3	-	-	-	-	-
Südslawisch (Bulgarisch, Serbokroatisch, Slowenisch usw.)	m	46	1	7	32	1	6	14	-	1
	w	98	9	13	51	6	8	47	3	5
	i	144	10	20	83	7	14	61	3	6
Tschechisch	m	13	-	-	13	-	-	-	-	-
	w	33	1	3	26	1	3	7	-	-
	i	46	1	3	39	1	3	7	-	-
Westslawisch (allgemein und a.n.g.)	m	39	1	7	34	1	7	5	-	-
	w	128	12	18	83	10	17	45	2	1
	i	167	13	25	117	11	24	50	2	1
Ägyptologie	m	202	33	47	168	29	41	34	4	6
	w	559	95	135	510	88	121	49	7	14
	i	761	128	182	678	117	162	83	11	20
Afrikanistik	m	212	12	19	195	12	19	17	-	-
	w	496	38	51	474	38	49	22	-	2
	i	708	50	70	669	50	68	39	-	2
Arabisch/Arabistik	m	201	18	28	115	16	25	86	2	3
	w	333	42	66	280	41	65	53	1	1
	i	534	60	94	395	57	90	139	3	4

Wintersemester 2005/2006

8 Studierende und Studienanfänger/-innen nach angestrebter Prüfungsgruppe und 1. Studienfach

Studienfach	Ge- schl.	Insgesamt			Deutsche Studierende			Ausländische Studierende		
		insgesamt	und zwar im ersten		zusammen	und zwar im ersten		zusammen	und zwar im ersten	
			Hochschul- semester	Fach- semester		Hochschul- semester	Fach- semester		Hochschul- semester	Fach- semester
<b>Diplom (U) und entsprechende Abschlussprüfungen</b>										
Außereurop. Sprachen und Kulturen in Südostasien, Ozeaniens und Amerika	m	222	7	12	205	6	10	17	1	2
	w	336	8	10	284	8	10	52	-	-
	i	558	15	22	489	14	20	69	1	2
Hebräisch/Judaistik	m	172	12	21	141	10	19	31	2	2
	w	380	34	48	331	33	43	49	1	5
	i	552	46	69	472	43	62	80	3	7
Indologie	m	163	17	37	150	16	36	13	1	1
	w	287	56	77	257	55	75	30	1	2
	i	450	73	114	407	71	111	43	2	3
Iranistik	m	28	1	2	23	1	2	5	-	-
	w	70	2	3	52	2	3	18	-	-
	i	98	3	5	75	3	5	23	-	-
Islamwissenschaft	m	521	54	89	398	50	79	123	4	10
	w	817	116	161	682	101	135	135	15	26
	i	1 338	170	250	1 080	151	214	258	19	36
Japanologie	m	1 066	152	223	962	134	203	104	18	20
	w	1 347	224	298	1 087	195	260	260	29	38
	i	2 413	376	521	2 049	329	463	364	47	58
Kaukasistik	w	1	-	-	1	-	-	-	-	-
	i	1	-	-	1	-	-	-	-	-
Orientalistik, Altorientalistik	m	208	16	33	166	15	27	42	1	6
	w	260	46	75	208	42	67	52	4	8
	i	468	62	108	374	57	94	94	5	14
Sinologie/Koreanistik	m	861	133	213	765	125	195	96	8	18
	w	1 287	189	260	954	167	224	333	22	36
	i	2 148	322	473	1 719	292	419	429	30	54
Turkologie	m	113	14	18	59	7	8	54	7	10
	w	249	23	35	160	12	24	89	11	11
	i	362	37	53	219	19	32	143	18	21
Zentralasiatische Sprachen und Kulturen	m	231	29	36	213	28	35	18	1	1
	w	350	44	58	285	38	45	65	6	13
	i	581	73	94	498	66	80	83	7	14
Europ. Ethnologie und Kulturwissenschaft	m	401	56	75	384	53	70	17	3	5
	w	1 085	140	200	1 013	125	175	72	15	25
	i	1 486	196	275	1 397	178	245	89	18	30
Völkerkunde (Ethnologie)	m	1 016	92	135	942	89	129	74	3	6
	w	2 452	300	408	2 257	283	385	195	17	23
	i	3 468	392	543	3 199	372	514	269	20	29
Volkskunde	m	457	49	83	435	49	79	22	-	4
	w	1 295	201	257	1 160	183	227	135	18	30
	i	1 752	250	340	1 595	232	306	157	18	34
Psychologie	m	5 581	467	714	5 243	448	671	338	19	43
	w	20 595	2 206	2 911	18 990	2 055	2 684	1 605	151	227
	i	26 176	2 673	3 625	24 233	2 503	3 355	1 943	170	270
Ausländerpädagogik	m	22	-	-	20	-	-	2	-	-
	w	141	-	2	128	-	2	13	-	-
	i	163	-	2	148	-	2	15	-	-
Berufspädagogik	m	295	6	34	277	6	31	18	-	3
	w	326	9	33	275	8	31	51	1	2
	i	621	15	67	552	14	62	69	1	5
Erwachsenenbildung und außerschulische Jugendbildung	m	410	10	35	391	10	33	19	-	2
	w	1 340	82	132	1 186	70	116	154	12	16
	i	1 750	92	167	1 577	80	149	173	12	18

Wintersemester 2005/2006

8 Studierende und Studienanfänger/-innen nach angestrebter Prüfungsgruppe und 1. Studienfach

Studienfach	Ge- schl.	Insgesamt			Deutsche Studierende			Ausländische Studierende		
		insgesamt	und zwar im ersten		zusammen	und zwar im ersten		zusammen	und zwar im ersten	
			Hochschul- semester	Fach- semester		Hochschul- semester	Fach- semester		Hochschul- semester	Fach- semester
<b>Diplom (U) und entsprechende Abschlussprüfungen</b>										
Erziehungswissenschaft (Pädagogik)	m	6 793	608	832	6 343	579	786	450	29	46
	w	25 936	2 831	3 624	23 420	2 658	3 354	2 516	173	270
	i	32 729	3 439	4 456	29 763	3 237	4 140	2 966	202	316
Grundschul-/Primarstufenpädagogik	w	28	11	16	19	9	12	9	2	4
	i	28	11	16	19	9	12	9	2	4
Schulpädagogik	m	69	4	15	61	1	12	8	3	3
	w	206	11	61	177	4	53	29	7	8
	i	275	15	76	238	5	65	37	10	11
Gehörlosen-/Schwerhörigenpädagogik	m	15	1	1	14	-	-	1	1	1
	w	161	16	29	153	16	28	8	-	1
	i	176	17	30	167	16	28	9	1	2
Lernbehindertenpädagogik	w	1	-	1	1	-	1	-	-	-
	i	1	-	1	1	-	1	-	-	-
Sonderpädagogik	m	133	4	5	124	4	5	9	-	-
	w	708	36	52	636	30	44	72	6	8
	i	841	40	57	760	34	49	81	6	8
Sportpädagogik	m	4 607	367	471	4 235	340	447	372	27	24
	w	2 295	215	263	2 171	208	255	124	7	8
	i	6 902	582	734	6 406	548	702	496	34	32
Sportwissenschaft	m	4 572	527	700	4 325	518	681	247	9	19
	w	2 723	314	396	2 614	304	383	109	10	13
	i	7 295	841	1 096	6 939	822	1 064	356	19	32
Interdisziplin. Studien (Schwerpunkt Rechts-, Wirtschafts- und Sozialwissenschaften)	m	1 072	21	27	960	14	19	112	7	8
	w	1 015	13	18	834	4	9	181	9	9
	i	2 087	34	45	1 794	18	28	293	16	17
Lernbereich Gesellschaftslehre	m	2	-	1	2	-	1	-	-	-
	i	2	-	1	2	-	1	-	-	-
Lateinamerika	m	33	-	2	29	-	1	4	-	1
	w	123	-	6	100	-	3	23	-	3
	i	156	-	8	129	-	4	27	-	4
Ost- und Südosteuropa	m	88	-	3	66	-	1	22	-	2
	w	203	-	15	134	-	8	69	-	7
	i	291	-	18	200	-	9	91	-	9
Sonstige Regionalwissenschaften	m	35	2	2	32	2	2	3	-	-
	w	81	5	8	72	5	8	9	-	-
	i	116	7	10	104	7	10	12	-	-
Politikwissenschaft/Politologie	m	13 469	1 284	1 822	12 182	1 189	1 673	1 287	95	149
	w	8 715	864	1 222	7 229	722	1 031	1 486	142	191
	i	22 184	2 148	3 044	19 411	1 911	2 704	2 773	237	340
Sozialkunde	m	3	1	1	3	1	1	-	-	-
	w	2	-	1	2	-	1	-	-	-
	i	5	1	2	5	1	2	-	-	-
Sozialwissenschaft	m	4 410	522	625	4 116	499	594	294	23	31
	w	5 118	558	657	4 449	492	582	669	66	75
	i	9 528	1 080	1 282	8 565	991	1 176	963	89	106
Soziologie	m	6 419	493	709	5 935	464	663	484	29	46
	w	10 271	996	1 245	8 985	902	1 110	1 286	94	135
	i	16 690	1 489	1 954	14 920	1 366	1 773	1 770	123	181
Sozialarbeit/-hilfe	m	202	-	-	196	-	-	6	-	-
	w	516	-	-	464	-	-	52	-	-
	i	718	-	-	660	-	-	58	-	-
Sozialpädagogik	m	441	3	10	423	1	7	18	2	3
	w	1 531	26	55	1 443	18	44	88	8	11
	i	1 972	29	65	1 866	19	51	106	10	14

Wintersemester 2005/2006

8 Studierende und Studienanfänger/-innen nach angestrebter Prüfungsgruppe und 1. Studienfach

Studienfach	Ge- schl.	Insgesamt			Deutsche Studierende			Ausländische Studierende		
		insgesamt	und zwar im ersten		zusammen	und zwar im ersten		zusammen	und zwar im ersten	
			Hochschul- semester	Fach- semester		Hochschul- semester	Fach- semester		Hochschul- semester	Fach- semester
<b>Diplom (U) und entsprechende Abschlussprüfungen</b>										
Sozialwesen	m	483	57	101	464	56	98	19	1	3
	w	1 399	212	300	1 344	207	288	55	5	12
	i	1 882	269	401	1 808	263	386	74	6	15
Rechtswissenschaft	m	37 640	4 211	5 063	34 868	3 814	4 539	2 772	397	524
	w	41 174	5 920	6 756	36 779	5 219	5 871	4 395	701	885
	i	78 814	10 131	11 819	71 647	9 033	10 410	7 167	1 098	1 409
Wirtschaftsrecht	m	91	19	24	85	19	22	6	-	2
	w	100	28	31	98	28	31	2	-	-
	i	191	47	55	183	47	53	8	-	2
Verkehrswesen	m	1 924	298	345	1 679	272	316	245	26	29
	w	541	105	129	502	96	119	39	9	10
	i	2 465	403	474	2 181	368	435	284	35	39
Verwaltungswissenschaft/-wesen	m	477	35	41	459	34	40	18	1	1
	w	354	23	37	324	23	36	30	-	1
	i	831	58	78	783	57	76	48	1	2
Zoll- und Steuerverwaltung	m	30	-	27	28	-	26	2	-	1
	w	14	3	13	11	-	10	3	3	3
	i	44	3	40	39	-	36	5	3	4
Arbeitslehre/Wirtschaftslehre	m	27	1	8	25	1	7	2	-	1
	w	33	3	12	29	1	9	4	2	3
	i	60	4	20	54	2	16	6	2	4
Betriebswirtschaftslehre	m	36 830	3 671	4 408	33 112	3 339	4 039	3 718	332	369
	w	29 404	3 317	3 846	23 921	2 789	3 235	5 483	528	611
	i	66 234	6 988	8 254	57 033	6 128	7 274	9 201	860	980
Europäische Wirtschaft	m	151	34	41	137	27	33	14	7	8
	w	211	57	67	181	47	52	30	10	15
	i	362	91	108	318	74	85	44	17	23
Intern. Betriebswirtschaft/Management	m	522	82	71	456	57	61	66	25	10
	w	985	193	178	866	142	157	119	51	21
	i	1 507	275	249	1 322	199	218	185	76	31
Sportökonomie	m	253	42	48	252	42	48	1	-	-
	w	91	15	21	90	15	21	1	-	-
	i	344	57	69	342	57	69	2	-	-
Volkswirtschaftslehre	m	13 306	1 775	2 165	11 467	1 621	1 967	1 839	154	198
	w	7 492	842	1 049	5 256	684	844	2 236	158	205
	i	20 798	2 617	3 214	16 723	2 305	2 811	4 075	312	403
Wirtschaftspädagogik	m	3 214	429	554	3 106	414	529	108	15	25
	w	4 530	638	790	4 355	610	747	175	28	43
	i	7 744	1 067	1 344	7 461	1 024	1 276	283	43	68
Wirtschaftswissenschaften	m	23 353	2 237	3 393	20 701	1 965	3 028	2 652	272	365
	w	15 837	1 753	2 435	13 048	1 472	2 059	2 789	281	376
	i	39 190	3 990	5 828	33 749	3 437	5 087	5 441	553	741
Wirtschaftsingenieurwesen	m	12 863	2 381	2 640	11 687	2 202	2 434	1 176	179	206
	w	3 061	563	643	2 369	464	519	692	99	124
	i	15 924	2 944	3 283	14 056	2 666	2 953	1 868	278	330
Geschichte der Mathematik und Naturwissenschaften	m	113	2	5	102	2	5	11	-	-
	w	73	3	5	64	3	5	9	-	-
	i	186	5	10	166	5	10	20	-	-
Interdisziplin. Studien (Schwerpunkt Naturwissenschaften)	m	253	54	58	248	54	58	5	-	-
	w	305	42	43	296	41	43	9	1	-
	i	558	96	101	544	95	101	14	1	-
Mathematik	m	10 310	1 488	2 063	9 144	1 338	1 854	1 166	150	209
	w	5 478	1 044	1 433	4 729	914	1 263	749	130	170
	i	15 788	2 532	3 496	13 873	2 252	3 117	1 915	280	379



Wintersemester 2005/2006

8 Studierende und Studienanfänger/-innen nach angestrebter Prüfungsgruppe und 1. Studienfach

Studienfach	Ge- schl.	Insgesamt			Deutsche Studierende			Ausländische Studierende		
		insgesamt	und zwar im ersten		zusammen	und zwar im ersten		zusammen	und zwar im ersten	
			Hochschul- semester	Fach- semester		Hochschul- semester	Fach- semester		Hochschul- semester	Fach- semester
<b>Diplom (U) und entsprechende Abschlussprüfungen</b>										
Statistik	m	286	47	60	262	44	56	24	3	4
	w	251	35	46	224	32	41	27	3	5
	i	537	82	106	486	76	97	51	6	9
Technomathematik	m	692	134	155	638	122	146	54	12	9
	w	234	50	60	214	44	55	20	6	5
	i	926	184	215	852	166	201	74	18	14
Wirtschaftsmathematik	m	3 369	677	818	2 852	597	711	517	80	107
	w	2 466	494	603	1 862	404	492	604	90	111
	i	5 835	1 171	1 421	4 714	1 001	1 203	1 121	170	218
Bioinformatik	m	691	61	88	650	57	81	41	4	7
	w	291	20	22	259	17	19	32	3	3
	i	982	81	110	909	74	100	73	7	10
Informatik	m	32 748	2 603	3 444	27 439	2 193	2 852	5 309	410	592
	w	4 919	378	640	3 134	259	466	1 785	119	174
	i	37 667	2 981	4 084	30 573	2 452	3 318	7 094	529	766
Ingenieurinformatik/Technische Informatik	m	2 197	303	367	1 816	265	317	381	38	50
	w	190	24	33	115	14	23	75	10	10
	i	2 387	327	400	1 931	279	340	456	48	60
Medieninformatik	m	1 675	318	391	1 583	305	366	92	13	25
	w	519	113	143	460	107	133	59	6	10
	i	2 194	431	534	2 043	412	499	151	19	35
Medizinische Informatik	m	419	73	76	335	60	62	84	13	14
	w	234	32	32	170	30	30	64	2	2
	i	653	105	108	505	90	92	148	15	16
Wirtschaftsinformatik	m	8 035	731	896	7 125	636	760	910	95	136
	w	1 345	125	166	849	88	107	496	37	59
	i	9 380	856	1 062	7 974	724	867	1 406	132	195
Physik	m	18 141	2 971	3 408	17 154	2 822	3 232	987	149	176
	w	3 720	679	891	3 411	626	826	309	53	65
	i	21 861	3 650	4 299	20 565	3 448	4 058	1 296	202	241
Biochemie	m	1 232	138	148	1 155	132	141	77	6	7
	w	1 488	202	221	1 403	196	210	85	6	11
	i	2 720	340	369	2 558	328	351	162	12	18
Chemie	m	10 338	1 645	1 975	9 323	1 490	1 774	1 015	155	201
	w	6 857	1 326	1 586	5 934	1 181	1 392	923	145	194
	i	17 195	2 971	3 561	15 257	2 671	3 166	1 938	300	395
Lebensmittelchemie	m	498	75	84	453	71	78	45	4	6
	w	1 439	261	280	1 331	248	263	108	13	17
	i	1 937	336	364	1 784	319	341	153	17	23
Pharmazie	m	2 575	270	337	2 247	229	279	328	41	58
	w	8 226	1 094	1 217	7 534	1 029	1 129	692	65	88
	i	10 801	1 364	1 554	9 781	1 258	1 408	1 020	106	146
Anthropologie (Humanbiologie)	m	152	20	29	125	18	24	27	2	5
	w	462	77	85	446	75	82	16	2	3
	i	614	97	114	571	93	106	43	4	8
Biologie	m	9 550	845	1 036	8 992	814	991	558	31	45
	w	15 589	1 453	1 685	14 732	1 378	1 586	857	75	99
	i	25 139	2 298	2 721	23 724	2 192	2 577	1 415	106	144
Biotechnologie	m	788	77	88	708	67	78	80	10	10
	w	930	77	81	833	63	67	97	14	14
	i	1 718	154	169	1 541	130	145	177	24	24
Geologie/Paläontologie	m	1 786	156	229	1 674	148	216	112	8	13
	w	1 302	135	203	1 220	130	195	82	5	8
	i	3 088	291	432	2 894	278	411	194	13	21

Wintersemester 2005/2006

8 Studierende und Studienanfänger/-innen nach angestrebter Prüfungsgruppe und 1. Studienfach

Studienfach	Ge- schl.	Insgesamt			Deutsche Studierende			Ausländische Studierende		
		insgesamt	und zwar im ersten		zusammen	und zwar im ersten		zusammen	und zwar im ersten	
			Hochschul- semester	Fach- semester		Hochschul- semester	Fach- semester		Hochschul- semester	Fach- semester
<b>Diplom (U) und entsprechende Abschlussprüfungen</b>										
Geophysik	m	366	46	68	350	45	67	16	1	1
	w	211	38	49	201	37	47	10	1	2
	i	577	84	117	551	82	114	26	2	3
Geowissenschaften	m	787	118	158	724	114	154	63	4	4
	w	526	94	107	501	92	106	25	2	1
	i	1 313	212	265	1 225	206	260	88	6	5
Meteorologie	m	854	186	263	821	181	255	33	5	8
	w	753	187	273	710	175	256	43	12	17
	i	1 607	373	536	1 531	356	511	76	17	25
Mineralogie	m	334	21	40	292	19	37	42	2	3
	w	259	24	41	236	22	37	23	2	4
	i	593	45	81	528	41	74	65	4	7
Ozeanographie	m	73	12	25	71	12	25	2	-	-
	w	74	14	22	68	12	20	6	2	2
	i	147	26	47	139	24	45	8	2	2
Geographie/Erdkunde	m	7 851	765	1 067	7 494	723	1 014	357	42	53
	w	6 088	601	779	5 605	556	714	483	45	65
	i	13 939	1 366	1 846	13 099	1 279	1 728	840	87	118
Geoökologie/Biogeographie	m	646	82	96	630	79	94	16	3	2
	w	761	103	115	737	95	108	24	8	7
	i	1 407	185	211	1 367	174	202	40	11	9
Wirtschafts-/Sozialgeographie	m	184	26	33	176	23	29	8	3	4
	w	248	41	53	228	38	48	20	3	5
	i	432	67	86	404	61	77	28	6	9
Gesundheitspädagogik	m	100	9	13	97	9	12	3	-	1
	w	680	73	97	654	70	92	26	3	5
	i	780	82	110	751	79	104	29	3	6
Gesundheitswissenschaften/-management	m	236	25	38	218	25	38	18	-	-
	w	374	54	74	322	52	66	52	2	8
	i	610	79	112	540	77	104	70	2	8
Nichtärztliche Heilberufe/Therapien	m	127	13	24	116	12	20	11	1	4
	w	919	176	203	870	170	193	49	6	10
	i	1 046	189	227	986	182	213	60	7	14
Pflegerwissenschaft	m	43	5	8	42	5	8	1	-	-
	w	159	28	34	155	27	33	4	1	1
	i	202	33	42	197	32	41	5	1	1
Medizin (Allgemein-Medizin)	m	30 537	2 660	3 265	26 840	2 320	2 803	3 697	340	462
	w	45 954	5 226	6 017	42 011	4 803	5 524	3 943	423	493
	i	76 491	7 886	9 282	68 851	7 123	8 327	7 640	763	955
Zahnmedizin	m	5 151	452	588	4 550	390	504	601	62	84
	w	7 529	901	1 071	6 710	813	968	819	88	103
	i	12 680	1 353	1 659	11 260	1 203	1 472	1 420	150	187
Tiermedizin/Veterinärmedizin	m	892	115	126	820	107	120	72	8	6
	w	5 210	826	941	4 998	785	900	212	41	41
	i	6 102	941	1 067	5 818	892	1 020	284	49	47
Landespflege/Landschaftsgestaltung	m	975	104	148	927	97	139	48	7	9
	w	1 530	186	239	1 425	169	220	105	17	19
	i	2 505	290	387	2 352	266	359	153	24	28
Naturschutz	m	52	-	-	51	-	-	1	-	-
	w	39	-	-	38	-	-	1	-	-
	i	91	-	-	89	-	-	2	-	-
Agrarbiologie	m	123	26	30	112	24	28	11	2	2
	w	308	54	63	289	52	61	19	2	2
	i	431	80	93	401	76	89	30	4	4

Wintersemester 2005/2006

8 Studierende und Studienanfänger/-innen nach angestrebter Prüfungsgruppe und 1. Studienfach

Studienfach	Ge- schl.	Insgesamt			Deutsche Studierende			Ausländische Studierende		
		insgesamt	und zwar im ersten		zusammen	und zwar im ersten		zusammen	und zwar im ersten	
			Hochschul- semester	Fach- semester		Hochschul- semester	Fach- semester		Hochschul- semester	Fach- semester
<b>Diplom (U) und entsprechende Abschlussprüfungen</b>										
Agrarökonomie	m	21	-	1	18	-	1	3	-	-
	w	10	-	-	10	-	-	-	-	-
	i	31	-	1	28	-	1	3	-	-
Agrarwissenschaft/Landwirtschaft	m	1 228	156	194	1 094	132	164	134	24	30
	w	1 240	189	248	1 162	174	229	78	15	19
	i	2 468	345	442	2 256	306	393	212	39	49
Brauwesen/Getränketechnologie	m	174	47	52	161	45	50	13	2	2
	w	29	5	7	26	5	6	3	-	1
	i	203	52	59	187	50	56	16	2	3
Gartenbau	m	78	-	-	72	-	-	6	-	-
	w	112	-	-	103	-	-	9	-	-
	i	190	-	-	175	-	-	15	-	-
Lebensmitteltechnologie	m	471	100	114	400	93	107	71	7	7
	w	792	202	224	669	178	194	123	24	30
	i	1 263	302	338	1 069	271	301	194	31	37
Pflanzenproduktion	m	1	-	-	1	-	-	-	-	-
	w	1	-	-	1	-	-	-	-	-
	i	2	-	-	2	-	-	-	-	-
Tierproduktion	m	12	-	-	12	-	-	-	-	-
	w	4	-	-	3	-	-	1	-	-
	i	16	-	-	15	-	-	1	-	-
Forstwissenschaft, -wirtschaft	m	684	56	67	636	44	56	48	12	11
	w	329	18	21	308	13	18	21	5	3
	i	1 013	74	88	944	57	74	69	17	14
Holzwirtschaft	m	162	-	-	155	-	-	7	-	-
	w	31	1	-	29	-	-	2	1	-
	i	193	1	-	184	-	-	9	1	-
Ernährungswissenschaft	m	113	11	17	104	10	15	9	1	2
	w	991	156	171	968	155	169	23	1	2
	i	1 104	167	188	1 072	165	184	32	2	4
Haushalts- und Ernährungswissenschaft	m	120	20	26	106	19	24	14	1	2
	w	1 005	170	212	960	167	204	45	3	8
	i	1 125	190	238	1 066	186	228	59	4	10
Angewandte Systemwissenschaften	m	80	19	30	77	19	30	3	-	-
	w	45	13	27	41	13	26	4	-	1
	i	125	32	57	118	32	56	7	-	1
Interdisziplinäre Studien (Schwerpunkt Ingenieurwissenschaften)	m	926	138	165	869	135	160	57	3	5
	w	339	95	111	293	88	102	46	7	9
	i	1 265	233	276	1 162	223	262	103	10	14
Lernbereich Technik	m	3	-	2	3	-	2	-	-	-
	i	3	-	2	3	-	2	-	-	-
Mechatronik	m	1 954	521	583	1 811	481	541	143	40	42
	w	126	28	31	110	25	28	16	3	3
	i	2 080	549	614	1 921	506	569	159	43	45
Werken (technisch)/Technologie	m	467	78	88	434	74	80	33	4	8
	w	144	30	34	112	27	30	32	3	4
	i	611	108	122	546	101	110	65	7	12
Archäometrie (Ingenieurarchäologie)	m	22	4	4	22	4	4	-	-	-
	w	33	3	4	33	3	4	-	-	-
	i	55	7	8	55	7	8	-	-	-
Bergbau/Bergtechnik	m	494	52	75	380	50	67	114	2	8
	w	168	26	32	117	23	26	51	3	6
	i	662	78	107	497	73	93	165	5	14

Wintersemester 2005/2006

8 Studierende und Studienanfänger/-innen nach angestrebter Prüfungsgruppe und 1. Studienfach

Studienfach	Ge- schl.	Insgesamt			Deutsche Studierende			Ausländische Studierende		
		insgesamt	und zwar im ersten		zusammen	und zwar im ersten		zusammen	und zwar im ersten	
			Hochschul- semester	Fach- semester		Hochschul- semester	Fach- semester		Hochschul- semester	Fach- semester
<b>Diplom (U) und entsprechende Abschlussprüfungen</b>										
Hütten- und Gießereiwesen	m	275	40	52	245	40	50	30	-	2
	w	67	10	11	52	9	10	15	1	1
	i	342	50	63	297	49	60	45	1	3
Markscheidewesen	m	19	2	2	19	2	2	-	-	-
	w	17	-	-	17	-	-	-	-	-
	i	36	2	2	36	2	2	-	-	-
Abfallwirtschaft	m	79	12	19	77	12	19	2	-	-
	w	58	9	12	52	9	11	6	-	1
	i	137	21	31	129	21	30	8	-	1
Chemie-Ingenieurwesen/Chemietechnik	m	1 401	323	373	1 185	292	326	216	31	47
	w	645	167	186	515	146	163	130	21	23
	i	2 046	490	559	1 700	438	489	346	52	70
Druck- und Reproduktionstechnik	m	63	-	-	57	-	-	6	-	-
	w	21	-	-	19	-	-	2	-	-
	i	84	-	-	76	-	-	8	-	-
Energietechnik (ohne Elektrotechnik)	m	608	98	115	504	75	91	104	23	24
	w	152	20	26	121	14	21	31	6	5
	i	760	118	141	625	89	112	135	29	29
Fertigungs-/Produktionstechnik	m	419	70	89	335	67	74	84	3	15
	w	65	13	10	47	9	9	18	4	1
	i	484	83	99	382	76	83	102	7	16
Glastechnik/Keramik	m	47	8	7	39	5	5	8	3	2
	w	57	12	14	53	11	13	4	1	1
	i	104	20	21	92	16	18	12	4	3
Kunststofftechnik	m	16	-	-	12	-	-	4	-	-
	w	14	-	-	9	-	-	5	-	-
	i	30	-	-	21	-	-	9	-	-
Maschinenbau/-wesen	m	29 702	5 858	6 544	25 564	5 184	5 791	4 138	674	753
	w	3 441	646	731	2 725	531	617	716	115	114
	i	33 143	6 504	7 275	28 289	5 715	6 408	4 854	789	867
Metalltechnik	m	51	17	24	51	17	24	-	-	-
	w	6	3	4	6	3	4	-	-	-
	i	57	20	28	57	20	28	-	-	-
Physikalische Technik	m	804	155	179	748	145	169	56	10	10
	w	121	24	26	106	20	22	15	4	4
	i	925	179	205	854	165	191	71	14	14
Technische Kybernetik	m	339	76	75	324	71	71	15	5	4
	w	37	5	5	30	5	5	7	-	-
	i	376	81	80	354	76	76	22	5	4
Umwelttechnik (einschl. Recycling)	m	1 364	298	405	1 226	286	385	138	12	20
	w	722	148	210	614	130	189	108	18	21
	i	2 086	446	615	1 840	416	574	246	30	41
Verfahrenstechnik	m	835	130	171	765	119	152	70	11	19
	w	389	82	102	352	76	94	37	6	8
	i	1 224	212	273	1 117	195	246	107	17	27
Werkstoffwissenschaften	m	1 591	274	342	1 438	247	308	153	27	34
	w	568	92	118	503	86	111	65	6	7
	i	2 159	366	460	1 941	333	419	218	33	41
Elektr. Energietechnik	m	2	-	-	2	-	-	-	-	-
	i	2	-	-	2	-	-	-	-	-
Elektrotechnik/Elektronik	m	17 444	2 912	3 642	13 337	2 397	2 894	4 107	515	748
	w	1 665	274	365	915	182	243	750	92	122
	i	19 109	3 186	4 007	14 252	2 579	3 137	4 857	607	870
Mikroelektronik	m	26	2	7	13	-	5	13	2	2
	w	2	-	1	-	-	-	2	-	1
	i	28	2	8	13	-	5	15	2	3

Wintersemester 2005/2006

8 Studierende und Studienanfänger/-innen nach angestrebter Prüfungsgruppe und 1. Studienfach

Studienfach	Ge- schl.	Insgesamt			Deutsche Studierende			Ausländische Studierende		
		insgesamt	und zwar im ersten		zusammen	und zwar im ersten		zusammen	und zwar im ersten	
			Hochschul- semester	Fach- semester		Hochschul- semester	Fach- semester		Hochschul- semester	Fach- semester
<b>Diplom (U) und entsprechende Abschlussprüfungen</b>										
Mikrosystemtechnik	m	526	44	48	479	41	45	47	3	3
	w	41	2	4	34	-	2	7	2	2
	i	567	46	52	513	41	47	54	5	5
Nachrichten-/Informationstechnik	m	1 845	253	334	1 459	202	253	386	51	81
	w	322	39	57	207	26	38	115	13	19
	i	2 167	292	391	1 666	228	291	501	64	100
Fahrzeugtechnik	m	1 510	522	543	1 298	481	504	212	41	39
	w	73	27	28	55	24	25	18	3	3
	i	1 583	549	571	1 353	505	529	230	44	42
Luft- und Raumfahrttechnik	m	2 090	561	575	1 906	528	546	184	33	29
	w	243	59	61	219	55	57	24	4	4
	i	2 333	620	636	2 125	583	603	208	37	33
Schiffbau/Schiffstechnik	m	161	35	40	135	30	33	26	5	7
	w	30	5	6	27	5	6	3	-	-
	i	191	40	46	162	35	39	29	5	7
Verkehrswesen	m	679	135	206	658	133	200	21	2	6
	w	163	41	57	154	39	54	9	2	3
	i	842	176	263	812	172	254	30	4	9
Architektur	m	6 580	610	739	5 633	484	633	947	126	106
	w	6 681	886	966	5 573	689	804	1 108	197	162
	i	13 261	1 496	1 705	11 206	1 173	1 437	2 055	323	268
Innenarchitektur	m	27	2	2	21	2	2	6	-	-
	w	97	5	5	92	5	5	5	-	-
	i	124	7	7	113	7	7	11	-	-
Raumplanung	m	1 658	172	238	1 562	158	221	96	14	17
	w	1 292	131	168	1 173	111	140	119	20	28
	i	2 950	303	406	2 735	269	361	215	34	45
Umweltschutz	m	1 058	156	234	980	139	214	78	17	20
	w	855	89	170	768	71	146	87	18	24
	i	1 913	245	404	1 748	210	360	165	35	44
Bauingenieurwesen/Ingenieurbau	m	6 839	883	1 113	5 532	741	942	1 307	142	171
	w	2 489	353	451	2 090	305	396	399	48	55
	i	9 328	1 236	1 564	7 622	1 046	1 338	1 706	190	226
Wasserwirtschaft	m	250	62	80	244	62	78	6	-	2
	w	194	27	29	184	27	29	10	-	-
	i	444	89	109	428	89	107	16	-	2
Kartographie	m	97	39	48	97	39	48	-	-	-
	w	94	34	40	94	34	40	-	-	-
	i	191	73	88	191	73	88	-	-	-
Vermessungswesen (Geodäsie)	m	743	96	128	650	87	114	93	9	14
	w	322	52	68	270	47	60	52	5	8
	i	1 065	148	196	920	134	174	145	14	22
Interdisziplinäre Studien (Schwerpunkt Kunst, Kunstwissenschaft)	m	9	1	6	8	-	5	1	1	1
	w	38	2	6	33	1	5	5	1	1
	i	47	3	12	41	1	10	6	2	2
Kunsterziehung	m	155	9	23	146	9	22	9	-	1
	w	782	52	74	710	51	72	72	1	2
	i	937	61	97	856	60	94	81	1	3
Kunstgeschichte, Kunstwissenschaft	m	1 608	128	186	1 459	112	170	149	16	16
	w	7 178	754	947	6 317	678	845	861	76	102
	i	8 786	882	1 133	7 776	790	1 015	1 010	92	118
Restaurierungskunde	m	10	-	1	10	-	1	-	-	-
	w	50	5	12	48	5	11	2	-	1
	i	60	5	13	58	5	12	2	-	1

Wintersemester 2005/2006

8 Studierende und Studienanfänger/-innen nach angestrebter Prüfungsgruppe und 1. Studienfach

Studienfach	Ge- schl.	Insgesamt			Deutsche Studierende			Ausländische Studierende		
		insgesamt	und zwar im ersten		zusammen	und zwar im ersten		zusammen	und zwar im ersten	
			Hochschul- semester	Fach- semester		Hochschul- semester	Fach- semester		Hochschul- semester	Fach- semester
<b>Diplom (U) und entsprechende Abschlussprüfungen</b>										
Bildende Kunst/Graphik	m	84	14	19	68	6	11	16	8	8
	w	90	13	17	71	6	10	19	7	7
	i	174	27	36	139	12	21	35	15	15
Bildhauerei/Plastik	m	23	3	3	21	3	3	2	-	-
	w	53	6	8	51	6	8	2	-	-
	i	76	9	11	72	9	11	4	-	-
Malerei	m	52	7	9	47	5	8	5	2	1
	w	99	13	21	85	10	17	14	3	4
	i	151	20	30	132	15	25	19	5	5
Neue Medien	m	229	31	44	210	29	40	19	2	4
	w	278	26	30	264	24	28	14	2	2
	i	507	57	74	474	53	68	33	4	6
Graphikdesign/Kommunikationsgestaltung	m	465	49	72	439	46	69	26	3	3
	w	570	57	78	515	46	63	55	11	15
	i	1 035	106	150	954	92	132	81	14	18
Industriedesign/Produktgestaltung	m	495	38	56	446	32	49	49	6	7
	w	407	37	46	364	30	41	43	7	5
	i	902	75	102	810	62	90	92	13	12
Textilgestaltung	m	16	-	-	9	-	-	7	-	-
	w	163	-	-	138	-	-	25	-	-
	i	179	-	-	147	-	-	32	-	-
Darstellende Kunst/Bühnenkunst/Regie	m	63	17	20	59	17	20	4	-	-
	w	138	24	28	130	23	26	8	1	2
	i	201	41	48	189	40	46	12	1	2
Film und Fernsehen	m	259	4	7	242	4	6	17	-	1
	w	310	7	9	276	6	9	34	1	-
	i	569	11	16	518	10	15	51	1	1
Theaterwissenschaft	m	695	93	128	653	92	123	42	1	5
	w	1 873	273	336	1 708	253	309	165	20	27
	i	2 568	366	464	2 361	345	432	207	21	32
Gesang	m	13	-	-	7	-	-	6	-	-
	w	29	1	3	26	1	3	3	-	-
	i	42	1	3	33	1	3	9	-	-
Instrumentalmusik	m	2	-	-	-	-	-	2	-	-
	w	13	-	-	7	-	-	6	-	-
	i	15	-	-	7	-	-	8	-	-
Jazz und Populärmusik	m	16	-	-	15	-	-	1	-	-
	w	3	-	-	2	-	-	1	-	-
	i	19	-	-	17	-	-	2	-	-
Kirchenmusik	m	18	-	1	18	-	1	-	-	-
	w	16	1	2	13	1	2	3	-	-
	i	34	1	3	31	1	3	3	-	-
Musikerziehung	m	192	11	17	170	10	15	22	1	2
	w	344	24	37	269	16	25	75	8	12
	i	536	35	54	439	26	40	97	9	14
Musikwissenschaft/-geschichte	m	1 843	212	291	1 683	192	266	160	20	25
	w	2 063	264	350	1 705	233	307	358	31	43
	i	3 906	476	641	3 388	425	573	518	51	68
Orchestermusik	m	18	3	2	7	2	2	11	1	-
	w	32	4	2	11	2	2	21	2	-
	i	50	7	4	18	4	4	32	3	-
Diplom (U) und entsprechende Abschlussprüfungen zusammen										
	m	478 168	57 064	71 928	425 056	51 282	64 384	53 112	5 782	7 544
	w	451 168	53 644	66 815	389 061	47 259	58 683	62 107	6 385	8 132
	i	929 336	110 708	138 743	814 117	98 541	123 067	115 219	12 167	15 676

Wintersemester 2005/2006

8 Studierende und Studienanfänger/-innen nach angestrebter Prüfungsgruppe und 1. Studienfach

Studienfach	Ge- schl.	Insgesamt			Deutsche Studierende			Ausländische Studierende		
		insgesamt	und zwar im ersten		zusammen	und zwar im ersten		zusammen	und zwar im ersten	
			Hochschul- semester	Fach- semester		Hochschul- semester	Fach- semester		Hochschul- semester	Fach- semester
<b>Promotionen</b>										
Interdisziplin. Studien (Schwerpunkt Sprach- und Kulturwissenschaften)	m	98	5	18	66	1	12	32	4	6
	w	176	6	30	116	-	20	60	6	10
	i	274	11	48	182	1	32	92	10	16
Diakoniewissenschaft	m	1	-	1	1	-	1	-	-	-
	w	2	-	1	1	-	1	1	-	-
	i	3	-	2	2	-	2	1	-	-
Evang. Religionspädagogik, kirchliche Bildungsarbeit	m	1	-	-	1	-	-	-	-	-
	i	1	-	-	1	-	-	-	-	-
Evang. Theologie, -Religionslehre	m	363	7	27	240	-	14	123	7	13
	w	224	4	29	185	-	20	39	4	9
	i	587	11	56	425	-	34	162	11	22
Kath. Theologie, -Religionslehre	m	549	19	63	373	-	32	176	19	31
	w	264	2	31	227	-	26	37	2	5
	i	813	21	94	600	-	58	213	21	36
Ethik	m	4	-	-	3	-	-	1	-	-
	i	4	-	-	3	-	-	1	-	-
Philosophie	m	977	17	103	691	2	68	286	15	35
	w	473	5	51	348	1	42	125	4	9
	i	1 450	22	154	1 039	3	110	411	19	44
Religionswissenschaft	m	48	1	6	34	-	4	14	1	2
	w	48	1	8	36	-	6	12	1	2
	i	96	2	14	70	-	10	26	2	4
Alte Geschichte	m	48	-	3	38	-	3	10	-	-
	w	52	1	3	37	-	2	15	1	1
	i	100	1	6	75	-	5	25	1	1
Archäologie	m	133	-	16	118	-	16	15	-	-
	w	202	-	15	169	-	11	33	-	4
	i	335	-	31	287	-	27	48	-	4
Geschichte	m	1 060	5	85	973	2	82	87	3	3
	w	722	4	63	642	1	55	80	3	8
	i	1 782	9	148	1 615	3	137	167	6	11
Mittlere und neuere Geschichte	m	576	3	53	531	-	47	45	3	6
	w	361	2	39	324	-	32	37	2	7
	i	937	5	92	855	-	79	82	5	13
Ur- und Frühgeschichte	m	152	1	9	125	-	6	27	1	3
	w	203	-	8	190	-	7	13	-	1
	i	355	1	17	315	-	13	40	1	4
Wirtschafts-/Sozialgeschichte	m	23	-	1	22	-	1	1	-	-
	w	16	-	1	16	-	1	-	-	-
	i	39	-	2	38	-	2	1	-	-
Bibliothekswissenschaft/-wesen (nicht an Verw.-FH)	m	13	-	3	10	-	3	3	-	-
	w	25	-	3	19	-	3	6	-	-
	i	38	-	6	29	-	6	9	-	-
Journalistik	m	31	-	4	27	-	4	4	-	-
	w	34	-	5	28	-	5	6	-	-
	i	65	-	9	55	-	9	10	-	-
Medienkunde/Kommunikations-/ Informationswissenschaft	m	199	2	27	172	-	21	27	2	6
	w	224	2	34	185	1	28	39	1	6
	i	423	4	61	357	1	49	66	3	12
Publizistik	m	23	-	8	20	-	7	3	-	1
	w	19	-	6	17	-	6	2	-	-
	i	42	-	14	37	-	13	5	-	1

Wintersemester 2005/2006

8 Studierende und Studienanfänger/-innen nach angestrebter Prüfungsgruppe und 1. Studienfach

Studienfach	Ge- schl.	Insgesamt			Deutsche Studierende			Ausländische Studierende		
		insgesamt	und zwar im ersten		zusammen	und zwar im ersten		zusammen	und zwar im ersten	
			Hochschul- semester	Fach- semester		Hochschul- semester	Fach- semester		Hochschul- semester	Fach- semester
<b>Promotionen</b>										
Allgemeine Literaturwissenschaft	m	121	-	12	97	-	10	24	-	2
	w	208	1	26	159	-	22	49	1	4
	i	329	1	38	256	-	32	73	1	6
Allgemeine Sprachwissenschaft/Indogermanistik	m	135	2	13	96	-	10	39	2	3
	w	245	3	24	168	-	17	77	3	7
	i	380	5	37	264	-	27	116	5	10
Angewandte Sprachwissenschaft	m	19	1	6	12	-	5	7	1	1
	w	75	3	18	41	-	9	34	3	9
	i	94	4	24	53	-	14	41	4	10
Berufsbezogene Fremdsprachenausbildung	w	1	-	-	1	-	-	-	-	-
	i	1	-	-	1	-	-	-	-	-
Computerlinguistik	m	43	-	2	31	-	2	12	-	-
	w	29	-	3	16	-	2	13	-	1
	i	72	-	5	47	-	4	25	-	1
Byzantinistik	m	12	-	2	4	-	1	8	-	1
	w	9	-	-	5	-	-	4	-	-
	i	21	-	2	9	-	1	12	-	1
Griechisch	m	41	2	8	25	-	5	16	2	3
	w	35	3	6	20	-	2	15	3	4
	i	76	5	14	45	-	7	31	5	7
Klassische Philologie	m	2	-	1	1	-	-	1	-	1
	w	1	-	-	1	-	-	-	-	-
	i	3	-	1	2	-	-	1	-	1
Latein	m	69	1	7	65	1	7	4	-	-
	w	70	-	6	61	-	6	9	-	-
	i	139	1	13	126	1	13	13	-	-
Neugriechisch	m	1	-	-	1	-	-	-	-	-
	w	2	-	1	1	-	-	1	-	1
	i	3	-	1	2	-	-	1	-	1
Deutsch für Ausländer	m	17	-	3	10	-	3	7	-	-
	w	55	1	6	28	1	4	27	-	2
	i	72	1	9	38	1	7	34	-	2
Friesisch	m	1	-	-	-	-	-	1	-	-
	i	1	-	-	-	-	-	1	-	-
Germanistik/Deutsch	m	1 051	11	106	844	-	77	207	11	29
	w	1 883	7	193	1 370	-	138	513	7	55
	i	2 934	18	299	2 214	-	215	720	18	84
Niederdeutsch	m	4	-	-	4	-	-	-	-	-
	i	4	-	-	4	-	-	-	-	-
Niederländisch	m	8	1	2	3	-	-	5	1	2
	w	16	-	2	14	-	1	2	-	1
	i	24	1	4	17	-	1	7	1	3
Nordistik/Skandinavistik (Nord. Philologie, Einzelsprachen a.n.g.)	m	29	-	3	26	-	2	3	-	1
	w	62	-	3	56	-	2	6	-	1
	i	91	-	6	82	-	4	9	-	2
Amerikanistik/Amerikakunde	m	51	-	9	45	-	9	6	-	-
	w	133	1	19	110	-	14	23	1	5
	i	184	1	28	155	-	23	29	1	5
Anglistik/Englisch	m	302	-	24	267	-	23	35	-	1
	w	712	4	57	616	1	44	96	3	13
	i	1 014	4	81	883	1	67	131	3	14
Französisch	m	18	-	2	16	-	1	2	-	1
	w	60	-	10	49	-	8	11	-	2
	i	78	-	12	65	-	9	13	-	3



Wintersemester 2005/2006

8 Studierende und Studienanfänger/-innen nach angestrebter Prüfungsgruppe und 1. Studienfach

Studienfach	Geschl.	Insgesamt			Deutsche Studierende			Ausländische Studierende		
		insgesamt	und zwar im ersten		zusammen	und zwar im ersten		zusammen	und zwar im ersten	
			Hochschul-	Fach-		Hochschul-	Fach-		Hochschul-	Fach-
<b>Promotionen</b>										
Italienisch	m	9	-	2	6	-	-	3	-	2
	w	30	-	2	17	-	1	13	-	1
	i	39	-	4	23	-	1	16	-	3
Portugiesisch	m	1	-	-	1	-	-	-	-	-
	w	5	-	-	4	-	-	1	-	-
	i	6	-	-	5	-	-	1	-	-
Romanistik (Romanische Philologie, Einzelsprachen a.n.g.)	m	133	1	7	103	-	6	30	1	1
	w	377	1	29	303	-	20	74	1	9
	i	510	2	36	406	-	26	104	2	10
Spanisch	m	16	1	5	10	-	4	6	1	1
	w	29	1	4	24	-	3	5	1	1
	i	45	2	9	34	-	7	11	2	2
Baltistik	m	1	-	-	1	-	-	-	-	-
	w	5	-	-	4	-	-	1	-	-
	i	6	-	-	5	-	-	1	-	-
Finno-Ugristik	m	2	-	-	2	-	-	-	-	-
	w	5	-	-	4	-	-	1	-	-
	i	7	-	-	6	-	-	1	-	-
Polnisch	m	3	-	2	3	-	2	-	-	-
	w	6	-	1	2	-	1	4	-	-
	i	9	-	3	5	-	3	4	-	-
Russisch	m	6	-	2	5	-	1	1	-	1
	w	13	-	2	7	-	-	6	-	2
	i	19	-	4	12	-	1	7	-	3
Slawistik (Slaw. Philologie)	m	50	-	3	38	-	3	12	-	-
	w	157	2	13	88	-	6	69	2	7
	i	207	2	16	126	-	9	81	2	7
Sorbisch	m	1	-	-	-	-	-	1	-	-
	w	1	-	-	-	-	-	1	-	-
	i	2	-	-	-	-	-	2	-	-
Südslawisch (Bulgarisch, Serbokroatisch, Slowenisch usw.)	m	2	-	1	1	-	-	1	-	1
	w	3	-	-	2	-	-	1	-	-
	i	5	-	1	3	-	-	2	-	1
Tschechisch	w	3	-	2	1	-	1	2	-	1
	i	3	-	2	1	-	1	2	-	1
Westslawisch (allgemein und a.n.g.)	m	3	1	2	-	-	-	3	1	2
	w	1	-	-	-	-	-	1	-	-
	i	4	1	2	-	-	-	4	1	2
Ägyptologie	m	51	1	2	40	-	1	11	1	1
	w	54	-	5	48	-	4	6	-	1
	i	105	1	7	88	-	5	17	1	2
Afrikanistik	m	26	1	1	15	-	-	11	1	1
	w	38	-	3	26	-	3	12	-	-
	i	64	1	4	41	-	3	23	1	1
Arabisch/Arabistik	m	19	1	1	9	-	-	10	1	1
	w	12	1	2	8	-	1	4	1	1
	i	31	2	3	17	-	1	14	2	2
Außereurop. Sprachen und Kulturen in Südostasien, Ozeaniens und Amerika	m	12	-	-	7	-	-	5	-	-
	w	15	-	1	11	-	1	4	-	-
	i	27	-	1	18	-	1	9	-	-
Hebräisch/Judaistik	m	20	-	1	12	-	-	8	-	1
	w	41	-	6	35	-	6	6	-	-
	i	61	-	7	47	-	6	14	-	1

Wintersemester 2005/2006

8 Studierende und Studienanfänger/-innen nach angestrebter Prüfungsgruppe und 1. Studienfach

Studienfach	Ge- schl.	Insgesamt			Deutsche Studierende			Ausländische Studierende		
		insgesamt	und zwar im ersten		zusammen	und zwar im ersten		zusammen	und zwar im ersten	
			Hochschul- semester	Fach- semester		Hochschul- semester	Fach- semester		Hochschul- semester	Fach- semester
<b>Promotionen</b>										
Indologie	m	25	-	4	15	-	1	10	-	3
	w	20	1	2	15	-	1	5	1	1
	i	45	1	6	30	-	2	15	1	4
Iranistik	m	8	-	-	-	-	-	8	-	-
	w	12	1	2	2	-	1	10	1	1
	i	20	1	2	2	-	1	18	1	1
Islamwissenschaft	m	60	4	7	31	1	3	29	3	4
	w	47	2	7	34	-	4	13	2	3
	i	107	6	14	65	1	7	42	5	7
Japanologie	m	24	-	3	21	-	2	3	-	1
	w	54	1	4	42	-	2	12	1	2
	i	78	1	7	63	-	4	15	1	3
Kaukasistik	w	1	-	-	-	-	-	1	-	-
	i	1	-	-	-	-	-	1	-	-
Orientalistik, Altorientalistik	m	55	1	4	26	-	1	29	1	3
	w	39	1	4	26	-	2	13	1	2
	i	94	2	8	52	-	3	42	2	5
Sinologie/Koreanistik	m	50	1	7	35	-	4	15	1	3
	w	91	4	13	47	1	5	44	3	8
	i	141	5	20	82	1	9	59	4	11
Turkologie	m	8	-	1	5	-	1	3	-	-
	w	16	-	1	5	-	1	11	-	-
	i	24	-	2	10	-	2	14	-	-
Zentralasiatische Sprachen und Kulturen	m	19	-	2	13	-	2	6	-	-
	w	15	1	1	8	-	-	7	1	1
	i	34	1	3	21	-	2	13	1	1
Europ. Ethnologie und Kulturwissenschaft	m	47	1	7	37	-	6	10	1	1
	w	82	-	12	58	-	9	24	-	3
	i	129	1	19	95	-	15	34	1	4
Völkerkunde (Ethnologie)	m	85	1	7	66	-	6	19	1	1
	w	166	3	26	143	1	21	23	2	5
	i	251	4	33	209	1	27	42	3	6
Volkskunde	m	34	-	2	32	-	2	2	-	-
	w	65	-	10	59	-	9	6	-	1
	i	99	-	12	91	-	11	8	-	1
Psychologie	m	654	5	76	596	-	64	58	5	12
	w	1 375	12	189	1 215	2	169	160	10	20
	i	2 029	17	265	1 811	2	233	218	15	32
Ausländerpädagogik	m	1	-	1	-	-	-	1	-	1
	w	5	-	1	3	-	1	2	-	-
	i	6	-	2	3	-	1	3	-	1
Berufspädagogik	m	12	-	1	8	-	-	4	-	1
	w	9	-	-	4	-	-	5	-	-
	i	21	-	1	12	-	-	9	-	1
Erwachsenenbildung und außerschulische Jugendbildung	m	18	-	1	15	-	1	3	-	-
	w	30	-	3	28	-	3	2	-	-
	i	48	-	4	43	-	4	5	-	-
Erziehungswissenschaft (Pädagogik)	m	1 025	5	72	929	2	62	96	3	10
	w	1 721	9	169	1 486	4	142	235	5	27
	i	2 746	14	241	2 415	6	204	331	8	37
Grundschul-/Primarstufenpädagogik	m	3	-	1	2	-	1	1	-	-
	w	15	-	2	15	-	2	-	-	-
	i	18	-	3	17	-	3	1	-	-
Schulpädagogik	m	7	-	-	3	-	-	4	-	-
	w	20	1	4	14	-	3	6	1	1
	i	27	1	4	17	-	3	10	1	1

Wintersemester 2005/2006

8 Studierende und Studienanfänger/-innen nach angestrebter Prüfungsgruppe und 1. Studienfach

Studienfach	Ge- schl.	Insgesamt			Deutsche Studierende			Ausländische Studierende		
		insgesamt	und zwar im ersten		zusammen	und zwar im ersten		zusammen	und zwar im ersten	
			Hochschul- semester	Fach- semester		Hochschul- semester	Fach- semester		Hochschul- semester	Fach- semester
<b>Promotionen</b>										
Blinden-/Sehbehindertenpädagogik	m	2	-	-	2	-	-	-	-	-
	i	2	-	-	2	-	-	-	-	-
Erziehungsschwierigenpädagogik	m	1	-	-	1	-	-	-	-	-
	w	4	-	1	4	-	1	-	-	-
	i	5	-	1	5	-	1	-	-	-
Gehörlosen-/Schwerhörigenpädagogik	m	3	-	1	3	-	1	-	-	-
	w	2	-	-	1	-	-	1	-	-
	i	5	-	1	4	-	1	1	-	-
Geistigbehindertenpädagogik/ Prakt.-Bildbaren-Pädagogik	m	7	1	1	7	1	1	-	-	-
	w	6	-	-	5	-	-	1	-	-
	i	13	1	1	12	1	1	1	-	-
Körperbehindertenpädagogik	m	4	-	-	3	-	-	1	-	-
	w	3	-	-	3	-	-	-	-	-
	i	7	-	-	6	-	-	1	-	-
Lernbehindertenpädagogik	m	4	-	-	3	-	-	1	-	-
	w	3	-	-	2	-	-	1	-	-
	i	7	-	-	5	-	-	2	-	-
Sonderpädagogik	m	28	-	2	27	-	2	1	-	-
	w	83	-	9	72	-	8	11	-	1
	i	111	-	11	99	-	10	12	-	1
Sprachheilpädagogik/Logopädie	w	6	-	-	5	-	-	1	-	-
	i	6	-	-	5	-	-	1	-	-
Sportpädagogik	m	310	2	19	247	-	16	63	2	3
	w	212	1	22	186	-	20	26	1	2
	i	522	3	41	433	-	36	89	3	5
Sportwissenschaft	m	99	2	10	76	-	8	23	2	2
	w	78	1	8	67	1	7	11	-	1
	i	177	3	18	143	1	15	34	2	3
Interdisziplin. Studien (Schwerpunkt Rechts-, Wirtschafts- und Sozialwissenschaften)	m	123	-	8	109	-	7	14	-	1
	w	68	-	9	58	-	9	10	-	-
	i	191	-	17	167	-	16	24	-	1
Ost- und Südosteuropa	m	2	-	1	2	-	1	-	-	-
	w	3	-	-	1	-	-	2	-	-
	i	5	-	1	3	-	1	2	-	-
Sonstige Regionalwissenschaften	m	3	-	1	1	-	1	2	-	-
	w	2	-	-	2	-	-	-	-	-
	i	5	-	1	3	-	1	2	-	-
Politikwissenschaft/Politologie	m	990	6	122	800	1	99	190	5	23
	w	713	10	113	504	3	85	209	7	28
	i	1 703	16	235	1 304	4	184	399	12	51
Sozialkunde	m	1	-	-	1	-	-	-	-	-
	w	2	-	1	2	-	1	-	-	-
	i	3	-	1	3	-	1	-	-	-
Sozialwissenschaft	m	384	7	34	325	-	24	59	7	10
	w	313	3	35	271	1	28	42	2	7
	i	697	10	69	596	1	52	101	9	17
Soziologie	m	538	5	68	433	-	49	105	5	19
	w	621	6	87	490	-	67	131	6	20
	i	1 159	11	155	923	-	116	236	11	39
Sozialpädagogik	m	16	-	1	11	-	1	5	-	-
	w	19	1	2	16	-	1	3	1	1
	i	35	1	3	27	-	2	8	1	1
Sozialwesen	m	17	-	1	16	-	1	1	-	-
	w	21	-	2	17	-	2	4	-	-
	i	38	-	3	33	-	3	5	-	-

Wintersemester 2005/2006

8 Studierende und Studienanfänger/-innen nach angestrebter Prüfungsgruppe und 1. Studienfach

Studienfach	Ge- schl.	Insgesamt			Deutsche Studierende			Ausländische Studierende		
		insgesamt	und zwar im ersten		zusammen	und zwar im ersten		zusammen	und zwar im ersten	
			Hochschul- semester	Fach- semester		Hochschul- semester	Fach- semester		Hochschul- semester	Fach- semester
<b>Promotionen</b>										
Rechtswissenschaft	m	4 150	17	426	3 730	1	364	420	16	62
	w	2 738	16	329	2 359	3	270	379	13	59
	i	6 888	33	755	6 089	4	634	799	29	121
Archivwesen	m	1	-	1	1	-	1	-	-	-
	i	1	-	1	1	-	1	-	-	-
Verkehrswesen	m	42	2	13	30	-	9	12	2	4
	w	7	-	1	5	-	1	2	-	-
	i	49	2	14	35	-	10	14	2	4
Verwaltungswissenschaft/-wesen	m	35	-	4	29	-	4	6	-	-
	w	38	-	1	28	-	1	10	-	-
	i	73	-	5	57	-	5	16	-	-
Arbeitslehre/Wirtschaftslehre	m	1	-	-	1	-	-	-	-	-
	w	3	-	1	3	-	1	-	-	-
	i	4	-	1	4	-	1	-	-	-
Betriebswirtschaftslehre	m	2 067	33	250	1 922	21	232	145	12	18
	w	783	13	101	672	2	75	111	11	26
	i	2 850	46	351	2 594	23	307	256	23	44
Europäische Wirtschaft	m	10	-	2	9	-	1	1	-	1
	w	4	1	1	4	1	1	-	-	-
	i	14	1	3	13	1	2	1	-	1
Intern. Betriebswirtschaft/Management	m	14	-	4	7	-	2	7	-	2
	w	9	-	1	4	-	1	5	-	-
	i	23	-	5	11	-	3	12	-	2
Sportökonomie	m	2	-	-	2	-	-	-	-	-
	w	1	-	-	1	-	-	-	-	-
	i	3	-	-	3	-	-	-	-	-
Volkswirtschaftslehre	m	779	20	102	646	7	77	133	13	25
	w	363	12	47	261	-	33	102	12	14
	i	1 142	32	149	907	7	110	235	25	39
Wirtschaftspädagogik	m	39	2	3	36	-	1	3	2	2
	w	37	-	6	34	-	6	3	-	-
	i	76	2	9	70	-	7	6	2	2
Wirtschaftswissenschaften	m	799	6	67	704	1	54	95	5	13
	w	366	4	48	293	1	36	73	3	12
	i	1 165	10	115	997	2	90	168	8	25
Wirtschaftsingenieurwesen	m	105	1	21	96	1	20	9	-	1
	w	35	-	2	24	-	2	11	-	-
	i	140	1	23	120	1	22	20	-	1
Geschichte der Mathematik und Naturwissenschaften	m	21	-	2	19	-	2	2	-	-
	w	13	-	2	9	-	2	4	-	-
	i	34	-	4	28	-	4	6	-	-
Interdisziplin. Studien (Schwerpunkt Naturwissenschaften)	m	65	4	16	40	-	11	25	4	5
	w	106	4	14	76	-	9	30	4	5
	i	171	8	30	116	-	20	55	8	10
Mathematik	m	1 157	31	142	895	-	99	262	31	43
	w	410	8	47	282	-	31	128	8	16
	i	1 567	39	189	1 177	-	130	390	39	59
Statistik	m	50	-	4	38	-	3	12	-	1
	w	43	-	4	36	-	4	7	-	-
	i	93	-	8	74	-	7	19	-	1
Technomathematik	m	2	-	-	2	-	-	-	-	-
	w	1	-	1	1	-	1	-	-	-
	i	3	-	1	3	-	1	-	-	-
Wirtschaftsmathematik	m	40	-	10	39	-	10	1	-	-
	w	8	-	1	8	-	1	-	-	-
	i	48	-	11	47	-	11	1	-	-

Wintersemester 2005/2006

8 Studierende und Studienanfänger/-innen nach angestrebter Prüfungsgruppe und 1. Studienfach

Studienfach	Ge- schl.	Insgesamt			Deutsche Studierende			Ausländische Studierende		
		insgesamt	und zwar im ersten		zusammen	und zwar im ersten		zusammen	und zwar im ersten	
			Hochschul- semester	Fach- semester		Hochschul- semester	Fach- semester		Hochschul- semester	Fach- semester
<b>Promotionen</b>										
Bioinformatik	m	49	2	11	34	-	8	15	2	3
	w	19	3	7	10	-	4	9	3	3
	i	68	5	18	44	-	12	24	5	6
Computer- und Kommunikationstechniken	m	1	-	-	-	-	-	1	-	-
	w	1	-	1	1	-	1	-	-	-
	i	2	-	1	1	-	1	1	-	-
Informatik	m	1 588	22	173	1 207	3	130	381	19	43
	w	295	6	35	171	1	20	124	5	15
	i	1 883	28	208	1 378	4	150	505	24	58
Ingenieurinformatik/Technische Informatik	m	59	1	8	48	-	5	11	1	3
	w	7	-	2	5	-	2	2	-	-
	i	66	1	10	53	-	7	13	1	3
Medieninformatik	m	15	-	2	15	-	2	-	-	-
	w	17	-	3	16	-	2	1	-	1
	i	32	-	5	31	-	4	1	-	1
Wirtschaftsinformatik	m	170	1	24	151	-	22	19	1	2
	w	27	-	1	22	-	1	5	-	-
	i	197	1	25	173	-	23	24	1	2
Astronomie, Astrophysik	m	118	9	16	78	-	8	40	9	8
	w	51	13	12	23	-	4	28	13	8
	i	169	22	28	101	-	12	68	22	16
Physik	m	3 223	65	373	2 477	5	277	746	60	96
	w	717	36	125	410	1	71	307	35	54
	i	3 940	101	498	2 887	6	348	1 053	95	150
Biochemie	m	349	6	46	270	-	36	79	6	10
	w	405	10	82	331	1	68	74	9	14
	i	754	16	128	601	1	104	153	15	24
Chemie	m	3 064	96	383	2 164	6	245	900	90	138
	w	1 699	56	254	1 111	2	176	588	54	78
	i	4 763	152	637	3 275	8	421	1 488	144	216
Lebensmittelchemie	m	55	1	2	52	1	2	3	-	-
	w	101	-	5	92	-	5	9	-	-
	i	156	1	7	144	1	7	12	-	-
Pharmazie	m	391	10	60	321	1	49	70	9	11
	w	575	5	78	469	1	67	106	4	11
	i	966	15	138	790	2	116	176	13	22
Anthropologie (Humanbiologie)	m	76	1	6	47	-	2	29	1	4
	w	176	11	31	139	-	18	37	11	13
	i	252	12	37	186	-	20	66	12	17
Biologie	m	2 849	91	381	2 101	4	253	748	87	128
	w	3 707	73	552	2 898	6	438	809	67	114
	i	6 556	164	933	4 999	10	691	1 557	154	242
Biotechnologie	m	53	1	12	40	-	10	13	1	2
	w	72	1	11	54	-	9	18	1	2
	i	125	2	23	94	-	19	31	2	4
Geologie/Paläontologie	m	244	5	20	177	-	12	67	5	8
	w	136	1	5	103	1	5	33	-	-
	i	380	6	25	280	1	17	100	5	8
Geophysik	m	64	2	6	49	-	2	15	2	4
	w	26	1	4	21	-	3	5	1	1
	i	90	3	10	70	-	5	20	3	5
Geowissenschaften	m	126	8	24	81	-	14	45	8	10
	w	123	7	23	83	-	15	40	7	8
	i	249	15	47	164	-	29	85	15	18

Wintersemester 2005/2006

8 Studierende und Studienanfänger/-innen nach angestrebter Prüfungsgruppe und 1. Studienfach

Studienfach	Ge- schl.	Insgesamt			Deutsche Studierende			Ausländische Studierende		
		insgesamt	und zwar im ersten		zusammen	und zwar im ersten		zusammen	und zwar im ersten	
			Hochschul- semester	Fach- semester		Hochschul- semester	Fach- semester		Hochschul- semester	Fach- semester
<b>Promotionen</b>										
Meteorologie	m	78	2	11	58	-	9	20	2	2
	w	59	3	5	43	-	2	16	3	3
	i	137	5	16	101	-	11	36	5	5
Mineralogie	m	69	3	9	49	-	6	20	3	3
	w	48	2	4	30	-	2	18	2	2
	i	117	5	13	79	-	8	38	5	5
Ozeanographie	m	11	-	1	8	-	1	3	-	-
	w	12	1	2	7	-	1	5	1	1
	i	23	1	3	15	-	2	8	1	1
Geographie/Erdkunde	m	587	2	45	515	-	40	72	2	5
	w	382	2	37	343	1	32	39	1	5
	i	969	4	82	858	1	72	111	3	10
Geoökologie/Biogeographie	m	37	-	7	29	-	6	8	-	1
	w	32	1	3	21	-	1	11	1	2
	i	69	1	10	50	-	7	19	1	3
Wirtschafts-/Sozialgeographie	m	2	-	-	2	-	-	-	-	-
	w	1	-	1	1	-	1	-	-	-
	i	3	-	1	3	-	1	-	-	-
Gesundheitspädagogik	m	7	-	1	3	-	1	4	-	-
	w	17	-	2	14	-	2	3	-	-
	i	24	-	3	17	-	3	7	-	-
Gesundheitswissenschaften/-management	m	21	-	6	18	-	6	3	-	-
	w	51	1	13	42	1	10	9	-	3
	i	72	1	19	60	1	16	12	-	3
Nichtärztliche Heilberufe/Therapien	m	4	-	-	4	-	-	-	-	-
	w	22	-	3	17	-	3	5	-	-
	i	26	-	3	21	-	3	5	-	-
Pflegewissenschaft	m	8	-	4	8	-	4	-	-	-
	w	17	-	6	16	-	6	1	-	-
	i	25	-	10	24	-	10	1	-	-
Medizin (Allgemein-Medizin)	m	955	46	216	621	4	137	334	42	79
	w	1 150	35	308	837	2	235	313	33	73
	i	2 105	81	524	1 458	6	372	647	75	152
Zahnmedizin	m	274	6	50	198	2	37	76	4	13
	w	333	7	87	271	2	76	62	5	11
	i	607	13	137	469	4	113	138	9	24
Tiermedizin/Veterinärmedizin	m	349	11	48	269	2	33	80	9	15
	w	1 277	7	150	1 213	2	138	64	5	12
	i	1 626	18	198	1 482	4	171	144	14	27
Landespflege/Landschaftsgestaltung	m	57	1	6	50	-	5	7	1	1
	w	54	1	7	39	-	4	15	1	3
	i	111	2	13	89	-	9	22	2	4
Naturschutz	m	21	-	1	20	-	1	1	-	-
	w	15	-	2	14	-	2	1	-	-
	i	36	-	3	34	-	3	2	-	-
Agrarbiologie	m	5	-	-	4	-	-	1	-	-
	w	7	-	3	7	-	3	-	-	-
	i	12	-	3	11	-	3	1	-	-
Agrarökonomie	m	4	1	1	2	-	-	2	1	1
	w	2	-	-	1	-	-	1	-	-
	i	6	1	1	3	-	-	3	1	1
Agrarwissenschaft/Landwirtschaft	m	489	19	68	223	-	32	266	19	36
	w	375	6	51	247	1	36	128	5	15
	i	864	25	119	470	1	68	394	24	51

Wintersemester 2005/2006

8 Studierende und Studienanfänger/-innen nach angestrebter Prüfungsgruppe und 1. Studienfach

Studienfach	Ge- schl.	Insgesamt			Deutsche Studierende			Ausländische Studierende		
		insgesamt	und zwar im ersten		zusammen	und zwar im ersten		zusammen	und zwar im ersten	
			Hochschul- semester	Fach- semester		Hochschul- semester	Fach- semester		Hochschul- semester	Fach- semester
<b>Promotionen</b>										
Brauwesen/Getränketechnologie	m	13	-	1	13	-	1	-	-	-
	w	1	-	-	-	-	-	1	-	-
	i	14	-	1	13	-	1	1	-	-
Gartenbau	m	37	1	4	17	-	1	20	1	3
	w	36	-	6	20	-	4	16	-	2
	i	73	1	10	37	-	5	36	1	5
Lebensmitteltechnologie	m	43	-	5	35	-	5	8	-	-
	w	41	1	6	25	-	5	16	1	1
	i	84	1	11	60	-	10	24	1	1
Pflanzenproduktion	m	1	-	-	1	-	-	-	-	-
	w	2	-	-	-	-	-	2	-	-
	i	3	-	-	1	-	-	2	-	-
Tierproduktion	m	4	-	-	3	-	-	1	-	-
	w	2	-	-	1	-	-	1	-	-
	i	6	-	-	4	-	-	2	-	-
Weinbau und Kellerwirtschaft	m	2	-	-	2	-	-	-	-	-
	i	2	-	-	2	-	-	-	-	-
Forstwissenschaft, -wirtschaft	m	147	9	31	78	1	16	69	8	15
	w	76	2	10	39	-	7	37	2	3
	i	223	11	41	117	1	23	106	10	18
Holzwirtschaft	m	40	-	7	19	-	6	21	-	1
	w	9	-	-	2	-	-	7	-	-
	i	49	-	7	21	-	6	28	-	1
Ernährungswissenschaft	m	20	-	2	15	-	2	5	-	-
	w	77	-	10	72	-	10	5	-	-
	i	97	-	12	87	-	12	10	-	-
Haushalts- und Ernährungswissenschaft	m	30	-	2	22	-	2	8	-	-
	w	125	-	17	117	-	17	8	-	-
	i	155	-	19	139	-	19	16	-	-
Angewandte Systemwissenschaften	m	7	-	2	7	-	2	-	-	-
	w	10	1	3	10	1	3	-	-	-
	i	17	1	5	17	1	5	-	-	-
Interdisziplinäre Studien (Schwerpunkt Ingenieurwissenschaften)	m	104	11	50	59	6	32	45	5	18
	w	39	4	19	26	3	15	13	1	4
	i	143	15	69	85	9	47	58	6	22
Mechatronik	m	14	1	2	9	-	1	5	1	1
	w	1	-	-	1	-	-	-	-	-
	i	15	1	2	10	-	1	5	1	1
Werken (technisch)/Technologie	m	2	-	-	2	-	-	-	-	-
	i	2	-	-	2	-	-	-	-	-
Archäometrie (Ingenieurarchäologie)	m	4	-	-	4	-	-	-	-	-
	w	1	-	-	1	-	-	-	-	-
	i	5	-	-	5	-	-	-	-	-
Bergbau/Bergtechnik	m	83	1	2	50	-	1	33	1	1
	w	20	-	-	12	-	-	8	-	-
	i	103	1	2	62	-	1	41	1	1
Hütten- und Gießereiwesen	m	96	-	1	55	-	-	41	-	1
	w	37	-	-	21	-	-	16	-	-
	i	133	-	1	76	-	-	57	-	1
Markscheidewesen	m	3	-	-	3	-	-	-	-	-
	w	1	1	1	-	-	-	1	1	1
	i	4	1	1	3	-	-	1	1	1
Abfallwirtschaft	m	1	-	-	-	-	-	1	-	-
	w	1	-	-	-	-	-	1	-	-
	i	2	-	-	-	-	-	2	-	-

Wintersemester 2005/2006

8 Studierende und Studienanfänger/-innen nach angestrebter Prüfungsgruppe und 1. Studienfach

Studienfach	Ge- schl.	Insgesamt			Deutsche Studierende			Ausländische Studierende		
		insgesamt	und zwar im ersten		zusammen	und zwar im ersten		zusammen	und zwar im ersten	
			Hochschul- semester	Fach- semester		Hochschul- semester	Fach- semester		Hochschul- semester	Fach- semester
<b>Promotionen</b>										
Chemie-Ingenieurwesen/Chemietechnik	m	135	3	13	84	-	5	51	3	8
	w	40	1	8	19	-	5	21	1	3
	i	175	4	21	103	-	10	72	4	11
Druck- und Reproduktionstechnik	m	4	-	2	2	-	1	2	-	1
	i	4	-	2	2	-	1	2	-	1
Energietechnik (ohne Elektrotechnik)	m	33	-	5	23	-	4	10	-	1
	w	9	1	2	5	-	1	4	1	1
	i	42	1	7	28	-	5	14	1	2
Fertigungs-/Produktionstechnik	m	22	1	3	9	-	2	13	1	1
	w	7	1	3	3	-	-	4	1	3
	i	29	2	6	12	-	2	17	2	4
Glastechnik/Keramik	m	4	-	-	2	-	-	2	-	-
	w	6	-	1	1	-	-	5	-	1
	i	10	-	1	3	-	-	7	-	1
Maschinenbau/-wesen	m	1 760	35	150	1 231	2	89	529	33	61
	w	258	15	39	135	-	17	123	15	22
	i	2 018	50	189	1 366	2	106	652	48	83
Metalltechnik	m	1	-	-	1	-	-	-	-	-
	i	1	-	-	1	-	-	-	-	-
Physikalische Technik	m	31	-	7	20	-	6	11	-	1
	w	7	1	1	3	-	-	4	1	1
	i	38	1	8	23	-	6	15	1	2
Technische Kybernetik	m	11	-	1	11	-	1	-	-	-
	w	1	-	-	1	-	-	-	-	-
	i	12	-	1	12	-	1	-	-	-
Textil- und Bekleidungstechnik/-gewerbe	w	1	-	-	-	-	-	1	-	-
	i	1	-	-	-	-	-	1	-	-
Umwelttechnik (einschl. Recycling)	m	33	2	3	26	1	2	7	1	1
	w	19	-	3	12	-	1	7	-	2
	i	52	2	6	38	1	3	14	1	3
Verfahrenstechnik	m	107	3	6	45	-	2	62	3	4
	w	43	1	6	18	-	3	25	1	3
	i	150	4	12	63	-	5	87	4	7
Werkstoffwissenschaften	m	178	3	21	100	-	12	78	3	9
	w	85	2	14	45	-	7	40	2	7
	i	263	5	35	145	-	19	118	5	16
Elektrotechnik/Elektronik	m	1 615	24	154	1 065	5	104	550	19	50
	w	166	9	17	70	1	8	96	8	9
	i	1 781	33	171	1 135	6	112	646	27	59
Mikrosystemtechnik	m	51	3	14	40	-	10	11	3	4
	w	10	-	2	8	-	1	2	-	1
	i	61	3	16	48	-	11	13	3	5
Nachrichten-/Informationstechnik	m	41	-	-	35	-	-	6	-	-
	w	4	-	-	3	-	-	1	-	-
	i	45	-	-	38	-	-	7	-	-
Fahrzeugtechnik	m	5	-	1	4	-	1	1	-	-
	i	5	-	1	4	-	1	1	-	-
Luft- und Raumfahrttechnik	m	84	1	11	67	-	9	17	1	2
	w	14	2	3	9	-	1	5	2	2
	i	98	3	14	76	-	10	22	3	4
Schiffbau/Schiffstechnik	m	6	-	1	6	-	1	-	-	-
	i	6	-	1	6	-	1	-	-	-
Verkehrsingenieurwesen	m	13	1	4	8	-	3	5	1	1
	w	4	-	1	3	-	1	1	-	-
	i	17	1	5	11	-	4	6	1	1



Wintersemester 2005/2006

8 Studierende und Studienanfänger/-innen nach angestrebter Prüfungsgruppe und 1. Studienfach

Studienfach	Ge- schl.	Insgesamt			Deutsche Studierende			Ausländische Studierende		
		insgesamt	und zwar im ersten		zusammen	und zwar im ersten		zusammen	und zwar im ersten	
			Hochschul- semester	Fach- semester		Hochschul- semester	Fach- semester			
<b>Promotionen</b>										
Architektur	m	303	3	35	202	1	21	101	2	14
	w	256	7	37	192	1	21	64	6	16
	i	559	10	72	394	2	42	165	8	30
Raumplanung	m	61	2	10	37	-	6	24	2	4
	w	40	-	7	27	-	5	13	-	2
	i	101	2	17	64	-	11	37	2	6
Umweltschutz	m	88	3	11	44	1	8	44	2	3
	w	64	5	9	34	1	3	30	4	6
	i	152	8	20	78	2	11	74	6	9
Bauingenieurwesen/Ingenieurbau	m	636	16	55	465	-	24	171	16	31
	w	200	8	21	120	-	7	80	8	14
	i	836	24	76	585	-	31	251	24	45
Wasserwirtschaft	m	9	-	-	8	-	-	1	-	-
	w	13	-	-	11	-	-	2	-	-
	i	22	-	-	19	-	-	3	-	-
Kartographie	m	3	-	-	2	-	-	1	-	-
	w	2	-	-	1	-	-	1	-	-
	i	5	-	-	3	-	-	2	-	-
Vermessungswesen (Geodäsie)	m	68	-	4	52	-	4	16	-	-
	w	25	-	3	21	-	3	4	-	-
	i	93	-	7	73	-	7	20	-	-
Kunsterziehung	m	26	-	1	22	-	1	4	-	-
	w	68	1	12	63	-	11	5	1	1
	i	94	1	13	85	-	12	9	1	1
Kunstgeschichte, Kunstwissenschaft	m	422	1	28	391	-	25	31	1	3
	w	1 167	3	95	1 063	1	86	104	2	9
	i	1 589	4	123	1 454	1	111	135	3	12
Restaurierungskunde	m	3	1	1	2	-	-	1	1	1
	w	7	-	1	6	-	1	1	-	-
	i	10	1	2	8	-	1	2	1	1
Bildende Kunst/Graphik	m	6	-	1	6	-	1	-	-	-
	w	6	-	3	4	-	2	2	-	1
	i	12	-	4	10	-	3	2	-	1
Neue Medien	m	9	-	2	9	-	2	-	-	-
	w	10	-	2	10	-	2	-	-	-
	i	19	-	4	19	-	4	-	-	-
Graphikdesign/Kommunikationsgestaltung	m	19	-	-	16	-	-	3	-	-
	w	14	-	1	11	-	-	3	-	1
	i	33	-	1	27	-	-	6	-	1
Industriedesign/Produktgestaltung	m	22	1	2	11	-	1	11	1	1
	w	14	-	-	9	-	-	5	-	-
	i	36	1	2	20	-	1	16	1	1
Textilgestaltung	w	10	-	-	10	-	-	-	-	-
	i	10	-	-	10	-	-	-	-	-
Film und Fernsehen	m	41	-	6	34	-	6	7	-	-
	w	36	-	5	32	-	4	4	-	1
	i	77	-	11	66	-	10	11	-	1
Schauspiel	w	1	-	1	1	-	1	-	-	-
	i	1	-	1	1	-	1	-	-	-
Theaterwissenschaft	m	75	-	11	65	-	10	10	-	1
	w	148	-	17	127	-	17	21	-	-
	i	223	-	28	192	-	27	31	-	1
Instrumentalmusik	m	1	-	1	1	-	1	-	-	-
	i	1	-	1	1	-	1	-	-	-

Wintersemester 2005/2006

8 Studierende und Studienanfänger/-innen nach angestrebter Prüfungsgruppe und 1. Studienfach

Studienfach	Ge- schl.	Insgesamt			Deutsche Studierende			Ausländische Studierende		
		insgesamt	und zwar im ersten		zusammen	und zwar im ersten		zusammen	und zwar im ersten	
			Hochschul- semester	Fach- semester		Hochschul- semester	Fach- semester		Hochschul- semester	Fach- semester
<b>Promotionen</b>										
Musikerziehung	m	87	-	6	77	-	5	10	-	1
	w	71	1	6	56	1	4	15	-	2
	i	158	1	12	133	1	9	25	-	3
Musikwissenschaft/-geschichte	m	333	7	35	278	4	26	55	3	9
	w	280	3	23	218	-	15	62	3	8
	i	613	10	58	496	4	41	117	6	17
Promotionen zusammen	m	43 093	786	4 923	33 680	91	3 607	9 413	695	1 316
	w	33 936	530	4 447	26 670	56	3 411	7 266	474	1 036
	i	77 029	1 316	9 370	60 350	147	7 018	16 679	1 169	2 352
<b>Staatliche Lehramtsprüfungen (LA) Grund- und Hauptschulen/Primarstufe</b>										
Lernbereich Sprach- und Kulturwissenschaften	m	4	-	2	4	-	2	-	-	-
	w	8	-	2	8	-	2	-	-	-
	i	12	-	4	12	-	4	-	-	-
Evang. Religionspädagogik, kirchliche Bildungsarbeit	w	7	-	1	7	-	1	-	-	-
	i	7	-	1	7	-	1	-	-	-
Evang. Theologie, -Religionslehre	m	57	4	9	57	4	9	-	-	-
	w	601	47	88	597	46	87	4	1	1
	i	658	51	97	654	50	96	4	1	1
Kath. Theologie, -Religionslehre	m	116	7	17	114	7	17	2	-	-
	w	999	144	253	986	142	251	13	2	2
	i	1 115	151	270	1 100	149	268	15	2	2
Ethik	m	1	1	1	1	1	1	-	-	-
	w	57	27	31	57	27	31	-	-	-
	i	58	28	32	58	28	32	-	-	-
Philosophie	w	7	-	-	7	-	-	-	-	-
	i	7	-	-	7	-	-	-	-	-
Geschichte	m	287	42	64	282	40	62	5	2	2
	w	632	124	163	595	116	153	37	8	10
	i	919	166	227	877	156	215	42	10	12
Deutsch für Ausländer	m	5	-	-	5	-	-	-	-	-
	w	48	-	5	46	-	5	2	-	-
	i	53	-	5	51	-	5	2	-	-
Friesisch	w	1	-	-	1	-	-	-	-	-
	i	1	-	-	1	-	-	-	-	-
Germanistik/Deutsch	m	1 340	131	218	1 312	127	213	28	4	5
	w	12 425	1 460	1 887	12 102	1 425	1 836	323	35	51
	i	13 765	1 591	2 105	13 414	1 552	2 049	351	39	56
Anglistik/Englisch	m	314	34	66	310	33	64	4	1	2
	w	2 363	296	416	2 281	285	402	82	11	14
	i	2 677	330	482	2 591	318	466	86	12	16
Französisch	m	13	3	5	13	3	5	-	-	-
	w	196	44	64	172	35	56	24	9	8
	i	209	47	69	185	38	61	24	9	8
Islamwissenschaft	w	2	-	1	2	-	1	-	-	-
	i	2	-	1	2	-	1	-	-	-
Psychologie	m	35	6	10	35	6	10	-	-	-
	w	265	54	81	261	53	78	4	1	3
	i	300	60	91	296	59	88	4	1	3
Ausländerpädagogik	m	5	-	4	5	-	4	-	-	-
	w	35	-	26	35	-	26	-	-	-
	i	40	-	30	40	-	30	-	-	-

Wintersemester 2005/2006

8 Studierende und Studienanfänger/-innen nach angestrebter Prüfungsgruppe und 1. Studienfach

Studienfach	Ge- schl.	Insgesamt			Deutsche Studierende			Ausländische Studierende		
		insgesamt	und zwar im ersten		zusammen	und zwar im ersten		zusammen	und zwar im ersten	
			Hochschul- semester	Fach- semester		Hochschul- semester	Fach- semester		Hochschul- semester	Fach- semester
<b>Staatliche Lehramtsprüfungen (LA) Grund- und Hauptschulen/Primarstufe</b>										
Erziehungswissenschaft (Pädagogik)	m	22	2	11	22	2	11	-	-	-
	w	252	5	167	251	5	166	1	-	1
	i	274	7	178	273	7	177	1	-	1
Grundschul-/Primarstufenpädagogik	m	508	52	87	504	51	86	4	1	1
	w	3 451	398	563	3 410	395	555	41	3	8
	i	3 959	450	650	3 914	446	641	45	4	9
Sachunterricht (einschl. Schulgarten)	m	15	-	-	15	-	-	-	-	-
	w	78	-	1	78	-	1	-	-	-
	i	93	-	1	93	-	1	-	-	-
Schulpädagogik	m	15	-	2	15	-	2	-	-	-
	w	61	-	13	61	-	13	-	-	-
	i	76	-	15	76	-	15	-	-	-
Sonderpädagogik	m	43	-	-	42	-	-	1	-	-
	w	150	-	-	147	-	-	3	-	-
	i	193	-	-	189	-	-	4	-	-
Sportpädagogik	m	647	75	111	629	74	107	18	1	4
	w	1 559	213	267	1 538	213	266	21	-	1
	i	2 206	288	378	2 167	287	373	39	1	5
Lernbereich Gesellschaftslehre	m	115	5	8	109	5	8	6	-	-
	w	574	7	12	539	5	10	35	2	2
	i	689	12	20	648	10	18	41	2	2
Politikwissenschaft/Politologie	w	5	-	5	5	-	5	-	-	-
	i	5	-	5	5	-	5	-	-	-
Sozialkunde	m	279	32	60	275	32	59	4	-	1
	w	842	110	166	827	108	163	15	2	3
	i	1 121	142	226	1 102	140	222	19	2	4
Arbeitslehre/Wirtschaftslehre	m	138	15	27	137	15	27	1	-	-
	w	236	39	52	230	37	50	6	2	2
	i	374	54	79	367	52	77	7	2	2
Interdisziplin. Studien (Schwerpunkt Naturwissenschaften)	m	10	-	-	10	-	-	-	-	-
	w	11	-	-	11	-	-	-	-	-
	i	21	-	-	21	-	-	-	-	-
Lernbereich Naturwissenschaft/Sachunterricht	m	133	-	-	131	-	-	2	-	-
	w	760	2	3	744	2	3	16	-	-
	i	893	2	3	875	2	3	18	-	-
Mathematik	m	922	128	229	896	126	220	26	2	9
	w	4 579	752	948	4 445	727	916	134	25	32
	i	5 501	880	1 177	5 341	853	1 136	160	27	41
Informatik	m	3	-	-	3	-	-	-	-	-
	w	3	-	1	3	-	1	-	-	-
	i	6	-	1	6	-	1	-	-	-
Physik	m	19	1	1	19	1	1	-	-	-
	w	34	10	15	34	10	15	-	-	-
	i	53	11	16	53	11	16	-	-	-
Chemie	m	30	2	7	28	2	6	2	-	1
	w	80	16	28	75	14	26	5	2	2
	i	110	18	35	103	16	32	7	2	3
Biologie	m	85	14	22	82	14	22	3	-	-
	w	982	202	263	961	200	257	21	2	6
	i	1 067	216	285	1 043	214	279	24	2	6
Geographie/Erdkunde	m	298	35	61	295	35	61	3	-	-
	w	1 009	168	211	979	163	203	30	5	8
	i	1 307	203	272	1 274	198	264	33	5	8
Haushalts- und Ernährungswissenschaft	w	3	-	-	3	-	-	-	-	-
	i	3	-	-	3	-	-	-	-	-

Wintersemester 2005/2006

8 Studierende und Studienanfänger/-innen nach angestrebter Prüfungsgruppe und 1. Studienfach

Studienfach	Ge- schl.	Insgesamt			Deutsche Studierende			Ausländische Studierende			
		insgesamt	und zwar im ersten		zusammen	und zwar im ersten		zusammen	und zwar im ersten		
			Hochschul- semester	Fach- semester		Hochschul- semester	Fach- semester		Hochschul- semester	Fach- semester	
<b>Staatliche Lehramtsprüfungen (LA) Grund- und Hauptschulen/Primarstufe</b>											
Lernbereich Technik	m	42	9	13	41	9	13	1	-	-	
	w	4	-	-	4	-	-	-	-	-	
	i	46	9	13	45	9	13	1	-	-	
Nachrichten-/Informationstechnik	m	2	-	-	2	-	-	-	-	-	
	i	2	-	-	2	-	-	-	-	-	
Interdisziplin. Studien (Schwerpunkt Kunst, Kunstwissenschaft)	m	24	-	-	23	-	-	1	-	-	
	w	158	-	-	157	-	-	1	-	-	
	i	182	-	-	180	-	-	2	-	-	
Kunsterziehung	m	60	3	10	57	3	10	3	-	-	
	w	851	98	143	829	97	142	22	1	1	
	i	911	101	153	886	100	152	25	1	1	
Bildende Kunst/Graphik	w	1	-	-	1	-	-	-	-	-	
	i	1	-	-	1	-	-	-	-	-	
Textilgestaltung	m	4	1	1	4	1	1	-	-	-	
	w	284	45	69	272	44	68	12	1	1	
	i	288	46	70	276	45	69	12	1	1	
Werkerziehung	m	2	-	-	2	-	-	-	-	-	
	w	4	-	-	4	-	-	-	-	-	
	i	6	-	-	6	-	-	-	-	-	
Darstellende Kunst/Bühnenkunst/Regie	w	7	1	1	7	1	1	-	-	-	
	i	7	1	1	7	1	1	-	-	-	
Gesang	w	9	1	2	8	1	2	1	-	-	
	i	9	1	2	8	1	2	1	-	-	
Instrumentalmusik	m	13	1	1	12	-	-	1	1	1	
	w	39	3	6	39	3	6	-	-	-	
	i	52	4	7	51	3	6	1	1	1	
Musikerziehung	m	118	7	12	115	7	12	3	-	-	
	w	736	89	115	723	88	114	13	1	1	
	i	854	96	127	838	95	126	16	1	1	
Staatliche Lehramtsprüfungen (LA) Grund- und Hauptschulen/Primarstufe zusammen		m	5 724	610	1 059	5 606	598	1 033	118	12	26
	w	34 408	4 355	6 069	33 542	4 242	5 912	866	113	157	
	i	40 132	4 965	7 128	39 148	4 840	6 945	984	125	183	
<b>Stufenübergreifendes LA Sekundarstufe I/Grundschulen bzw. Primarstufe</b>											
Lernbereich Sprach- und Kulturwissenschaften	w	8	-	-	8	-	-	-	-	-	
	i	8	-	-	8	-	-	-	-	-	
Evang. Theologie, -Religionslehre	m	26	-	2	26	-	2	-	-	-	
	w	190	4	14	189	4	14	1	-	-	
	i	216	4	16	215	4	16	1	-	-	
Kath. Theologie, -Religionslehre	m	7	-	-	7	-	-	-	-	-	
	w	98	2	6	97	2	6	1	-	-	
	i	105	2	6	104	2	6	1	-	-	
Philosophie	m	1	-	-	1	-	-	-	-	-	
	i	1	-	-	1	-	-	-	-	-	
Religionswissenschaft	w	6	-	3	6	-	3	-	-	-	
	i	6	-	3	6	-	3	-	-	-	
Geschichte	m	31	-	-	31	-	-	-	-	-	
	w	65	-	1	64	-	1	1	-	-	
	i	96	-	1	95	-	1	1	-	-	

Wintersemester 2005/2006

8 Studierende und Studienanfänger/-innen nach angestrebter Prüfungsgruppe und 1. Studienfach

Studienfach	Ge- schl.	Insgesamt			Deutsche Studierende			Ausländische Studierende		
		insgesamt	und zwar im ersten		zusammen	und zwar im ersten		zusammen	und zwar im ersten	
			Hochschul- semester	Fach- semester		Hochschul- semester	Fach- semester		Hochschul- semester	Fach- semester
<b>Stufenübergreifendes LA Sekundarstufe I/Grundschulen bzw. Primarstufe</b>										
Medienkunde/Kommunikations-/ Informationswissenschaft	w	2	-	-	2	-	-	-	-	-
	i	2	-	-	2	-	-	-	-	-
Latein	w	4	-	-	4	-	-	-	-	-
	i	4	-	-	4	-	-	-	-	-
Germanistik/Deutsch	m	275	7	13	270	7	13	5	-	-
	w	2 118	115	156	2 060	107	148	58	8	8
	i	2 393	122	169	2 330	114	161	63	8	8
Niederländisch	m	1	-	-	1	-	-	-	-	-
	i	1	-	-	1	-	-	-	-	-
Anglistik/Englisch	m	165	7	12	163	7	12	2	-	-
	w	729	53	75	703	50	72	26	3	3
	i	894	60	87	866	57	84	28	3	3
Französisch	m	9	-	-	8	-	-	1	-	-
	w	86	2	3	81	2	3	5	-	-
	i	95	2	3	89	2	3	6	-	-
Italienisch	m	1	-	-	1	-	-	-	-	-
	w	2	-	-	2	-	-	-	-	-
	i	3	-	-	3	-	-	-	-	-
Spanisch	m	1	-	-	1	-	-	-	-	-
	w	10	-	-	10	-	-	-	-	-
	i	11	-	-	11	-	-	-	-	-
Polnisch	w	4	-	-	3	-	-	1	-	-
	i	4	-	-	3	-	-	1	-	-
Russisch	m	1	-	-	1	-	-	-	-	-
	w	5	-	-	4	-	-	1	-	-
	i	6	-	-	5	-	-	1	-	-
Erziehungswissenschaft (Pädagogik)	m	410	15	29	374	11	25	36	4	4
	w	1 670	160	197	1 516	129	176	154	31	21
	i	2 080	175	226	1 890	140	201	190	35	25
Grundschul-/Primarstufenpädagogik	m	4	-	1	4	-	1	-	-	-
	w	13	-	-	6	-	-	7	-	-
	i	17	-	1	10	-	1	7	-	-
Sachunterricht (einschl. Schulgarten)	m	35	-	-	35	-	-	-	-	-
	w	263	1	1	259	1	1	4	-	-
	i	298	1	1	294	1	1	4	-	-
Sportpädagogik	m	184	5	11	182	5	11	2	-	-
	w	334	18	23	330	18	22	4	-	1
	i	518	23	34	512	23	33	6	-	1
Sportwissenschaft	m	12	-	-	12	-	-	-	-	-
	w	30	-	-	29	-	-	1	-	-
	i	42	-	-	41	-	-	1	-	-
Politikwissenschaft/Politologie	m	5	-	1	5	-	1	-	-	-
	w	6	-	-	6	-	-	-	-	-
	i	11	-	1	11	-	1	-	-	-
Sozialkunde	m	1	-	-	1	-	-	-	-	-
	w	1	-	-	1	-	-	-	-	-
	i	2	-	-	2	-	-	-	-	-
Soziologie	m	1	-	-	1	-	-	-	-	-
	w	2	1	1	2	1	1	-	-	-
	i	3	1	1	3	1	1	-	-	-
Arbeitslehre/Wirtschaftslehre	m	121	-	-	118	-	-	3	-	-
	w	115	-	-	114	-	-	1	-	-
	i	236	-	-	232	-	-	4	-	-

Wintersemester 2005/2006

8 Studierende und Studienanfänger/-innen nach angestrebter Prüfungsgruppe und 1. Studienfach

Studienfach	Ge- schl.	Insgesamt			Deutsche Studierende			Ausländische Studierende		
		insgesamt	und zwar im ersten		zusammen	und zwar im ersten		zusammen	und zwar im ersten	
			Hochschul- semester	Fach- semester		Hochschul- semester	Fach- semester		Hochschul- semester	Fach- semester
<b>Stufenübergreifendes LA Sekundarstufe I/Grundschulen bzw. Primarstufe</b>										
Mathematik	m	225	15	23	221	15	23	4	-	-
	w	822	56	67	813	56	66	9	-	1
	i	1 047	71	90	1 034	71	89	13	-	1
Informatik	w	1	-	-	1	-	-	-	-	-
	i	1	-	-	1	-	-	-	-	-
Physik	m	23	2	4	22	2	4	1	-	-
	w	11	1	2	11	1	2	-	-	-
	i	34	3	6	33	3	6	1	-	-
Chemie	m	13	-	1	13	-	1	-	-	-
	w	22	-	-	21	-	-	1	-	-
	i	35	-	1	34	-	1	1	-	-
Biologie	m	62	6	11	61	6	11	1	-	-
	w	231	29	39	227	27	38	4	2	1
	i	293	35	50	288	33	49	5	2	1
Geographie/Erdkunde	m	8	-	-	8	-	-	-	-	-
	w	36	1	3	34	-	2	2	1	1
	i	44	1	3	42	-	2	2	1	1
Haushalts- und Ernährungswissenschaft	w	1	-	-	1	-	-	-	-	-
	i	1	-	-	1	-	-	-	-	-
Lernbereich Technik	m	28	-	-	28	-	-	-	-	-
	w	65	-	-	65	-	-	-	-	-
	i	93	-	-	93	-	-	-	-	-
Werken (technisch)/Technologie	m	1	-	-	1	-	-	-	-	-
	i	1	-	-	1	-	-	-	-	-
Interdisziplin. Studien (Schwerpunkt Kunst, Kunstwissenschaft)	w	1	-	-	1	-	-	-	-	-
	i	1	-	-	1	-	-	-	-	-
Kunsterziehung	m	56	1	2	55	-	1	1	1	1
	w	404	5	9	392	5	9	12	-	-
	i	460	6	11	447	5	10	13	1	1
Bildende Kunst/Graphik	m	1	-	-	1	-	-	-	-	-
	i	1	-	-	1	-	-	-	-	-
Textilgestaltung	m	1	-	-	1	-	-	-	-	-
	w	77	4	8	76	4	8	1	-	-
	i	78	4	8	77	4	8	1	-	-
Werkerziehung	m	13	1	2	13	1	2	-	-	-
	w	68	3	9	65	1	7	3	2	2
	i	81	4	11	78	2	9	3	2	2
Musikerziehung	m	60	-	-	56	-	-	4	-	-
	w	255	10	15	251	10	15	4	-	-
	i	315	10	15	307	10	15	8	-	-
Stufenübergreifendes LA Sekundarstufe I/ Grundschulen bzw. Primarstufe zusammen	m	1 782	59	112	1 722	54	107	60	5	5
	w	7 755	465	632	7 454	418	594	301	47	38
	i	9 537	524	744	9 176	472	701	361	52	43
<b>LA Realschulen/Sekundarstufe I</b>										
Evang. Religionspädagogik, kirchliche Bildungsarbeit	m	7	1	1	7	1	1	-	-	-
	w	19	2	6	19	2	6	-	-	-
	i	26	3	7	26	3	7	-	-	-
Evang. Theologie, -Religionslehre	m	114	8	19	111	8	19	3	-	-
	w	312	41	59	311	40	58	1	1	1
	i	426	49	78	422	48	77	4	1	1

Wintersemester 2005/2006

8 Studierende und Studienanfänger/-innen nach angestrebter Prüfungsgruppe und 1. Studienfach

Studienfach	Ge- schl.	Insgesamt			Deutsche Studierende			Ausländische Studierende		
		insgesamt	und zwar im ersten		zusammen	und zwar im ersten		zusammen	und zwar im ersten	
			Hochschul- semester	Fach- semester		Hochschul- semester	Fach- semester		Hochschul- semester	Fach- semester
<b>LA Realschulen/Sekundarstufe I</b>										
Kath. Religionspädagogik, kirchliche Bildungsarbeit	m	2	1	1	2	1	1	-	-	-
	w	2	-	-	2	-	-	-	-	-
	i	4	1	1	4	1	1	-	-	-
Kath. Theologie, -Religionslehre	m	104	8	17	98	8	17	6	-	-
	w	316	44	72	310	44	72	6	-	-
	i	420	52	89	408	52	89	12	-	-
Ethik	m	20	2	5	20	2	5	-	-	-
	w	89	18	31	88	18	30	1	-	1
	i	109	20	36	108	20	35	1	-	1
Philosophie	m	18	1	5	18	1	5	-	-	-
	w	46	5	11	43	5	11	3	-	-
	i	64	6	16	61	6	16	3	-	-
Religionswissenschaft	m	6	-	1	6	-	1	-	-	-
	w	19	-	-	18	-	-	1	-	-
	i	25	-	1	24	-	1	1	-	-
Geschichte	m	937	83	141	885	76	132	52	7	9
	w	993	133	196	915	127	186	78	6	10
	i	1 930	216	337	1 800	203	318	130	13	19
Latein	m	3	-	-	3	-	-	-	-	-
	w	5	-	-	4	-	-	1	-	-
	i	8	-	-	7	-	-	1	-	-
Dänisch	m	14	1	4	14	1	4	-	-	-
	w	38	3	16	36	3	15	2	-	1
	i	52	4	20	50	4	19	2	-	1
Deutsch für Ausländer	m	9	-	1	9	-	1	-	-	-
	w	48	5	11	42	5	11	6	-	-
	i	57	5	12	51	5	12	6	-	-
Friesisch	w	2	-	1	2	-	1	-	-	-
	i	2	-	1	2	-	1	-	-	-
Germanistik/Deutsch	m	1 810	176	285	1 753	171	278	57	5	7
	w	6 188	816	1 041	5 931	786	999	257	30	42
	i	7 998	992	1 326	7 684	957	1 277	314	35	49
Niederländisch	m	6	1	1	6	1	1	-	-	-
	w	33	2	4	33	2	4	-	-	-
	i	39	3	5	39	3	5	-	-	-
Anglistik/Englisch	m	1 618	156	279	1 567	147	268	51	9	11
	w	3 527	497	664	3 361	469	636	166	28	28
	i	5 145	653	943	4 928	616	904	217	37	39
Französisch	m	90	9	19	75	7	16	15	2	3
	w	530	84	123	495	80	118	35	4	5
	i	620	93	142	570	87	134	50	6	8
Romanistik (Romanische Philologie, Einzelsprachen a.n.g.)	w	1	1	1	-	-	-	1	1	1
	i	1	1	1	-	-	-	1	1	1
Spanisch	m	3	-	-	3	-	-	-	-	-
	w	24	-	1	18	-	1	6	-	-
	i	27	-	1	21	-	1	6	-	-
Polnisch	w	3	-	-	3	-	-	-	-	-
	i	3	-	-	3	-	-	-	-	-
Russisch	m	4	-	-	3	-	-	1	-	-
	w	16	4	5	10	1	2	6	3	3
	i	20	4	5	13	1	2	7	3	3

Wintersemester 2005/2006

8 Studierende und Studienanfänger/-innen nach angestrebter Prüfungsgruppe und 1. Studienfach

Studienfach	Ge- schl.	Insgesamt			Deutsche Studierende			Ausländische Studierende		
		insgesamt	und zwar im ersten		zusammen	und zwar im ersten		zusammen	und zwar im ersten	
			Hochschul- semester	Fach- semester		Hochschul- semester	Fach- semester		Hochschul- semester	Fach- semester
<b>LA Realschulen/Sekundarstufe I</b>										
Sorbisch	m	1	-	-	1	-	-	-	-	-
	w	3	1	2	3	1	2	-	-	-
	i	4	1	2	4	1	2	-	-	-
Tschechisch	w	9	-	-	9	-	-	-	-	-
	i	9	-	-	9	-	-	-	-	-
Turkologie	m	12	1	3	-	-	-	12	1	3
	w	15	6	6	7	3	3	8	3	3
	i	27	7	9	7	3	3	20	4	6
Psychologie	m	2	-	-	2	-	-	-	-	-
	w	15	-	1	15	-	1	-	-	-
	i	17	-	1	17	-	1	-	-	-
Ausländerpädagogik	m	5	-	5	5	-	5	-	-	-
	w	9	-	7	9	-	7	-	-	-
	i	14	-	12	14	-	12	-	-	-
Erziehungswissenschaft (Pädagogik)	m	38	1	29	35	-	27	3	1	2
	w	132	4	91	130	4	91	2	-	-
	i	170	5	120	165	4	118	5	1	2
Schulpädagogik	m	7	-	3	7	-	3	-	-	-
	w	22	-	3	22	-	3	-	-	-
	i	29	-	6	29	-	6	-	-	-
Gehörlosen-/Schwerhörigenpädagogik	w	1	-	-	1	-	-	-	-	-
	i	1	-	-	1	-	-	-	-	-
Sonderpädagogik	m	31	-	-	30	-	-	1	-	-
	w	59	-	-	56	-	-	3	-	-
	i	90	-	-	86	-	-	4	-	-
Sprachheilpädagogik/Logopädie	w	1	-	-	1	-	-	-	-	-
	i	1	-	-	1	-	-	-	-	-
Sportpädagogik	m	1 321	104	162	1 258	98	152	63	6	10
	w	870	83	115	848	83	112	22	-	3
	i	2 191	187	277	2 106	181	264	85	6	13
Sportwissenschaft	m	37	8	14	36	8	14	1	-	-
	w	23	1	7	23	1	7	-	-	-
	i	60	9	21	59	9	21	1	-	-
Lernbereich Gesellschaftslehre	m	39	3	8	38	3	8	1	-	-
	w	62	6	15	60	6	14	2	-	1
	i	101	9	23	98	9	22	3	-	1
Politikwissenschaft/Politologie	m	28	-	2	27	-	1	1	-	1
	w	34	2	6	31	2	6	3	-	-
	i	62	2	8	58	2	7	4	-	1
Sozialkunde	m	193	22	42	190	22	42	3	-	-
	w	214	38	53	203	36	50	11	2	3
	i	407	60	95	393	58	92	14	2	3
Sozialwissenschaft	m	107	9	15	100	8	14	7	1	1
	w	161	31	39	142	27	34	19	4	5
	i	268	40	54	242	35	48	26	5	6
Arbeitslehre/Wirtschaftslehre	m	110	5	16	108	5	16	2	-	-
	w	208	14	23	200	14	22	8	-	1
	i	318	19	39	308	19	38	10	-	1
Wirtschaftswissenschaften	m	177	14	27	177	14	27	-	-	-
	w	154	18	40	154	18	40	-	-	-
	i	331	32	67	331	32	67	-	-	-
Mathematik	m	2 016	230	424	1 938	215	399	78	15	25
	w	3 468	690	875	3 317	655	832	151	35	43
	i	5 484	920	1 299	5 255	870	1 231	229	50	68



Wintersemester 2005/2006

8 Studierende und Studienanfänger/-innen nach angestrebter Prüfungsgruppe und 1. Studienfach

Studienfach	Ge- schl.	Insgesamt			Deutsche Studierende			Ausländische Studierende			
		insgesamt	und zwar im ersten		zusammen	und zwar im ersten		zusammen	und zwar im ersten		
			Hochschul- semester	Fach- semester		Hochschul- semester	Fach- semester		Hochschul- semester	Fach- semester	
<b>LA Realschulen/Sekundarstufe I</b>											
Informatik	m	105	7	38	105	7	38	-	-	-	
	w	74	5	26	73	4	26	1	1	-	
	i	179	12	64	178	11	64	1	1	-	
Astronomie, Astrophysik	m	1	-	-	1	-	-	-	-	-	
	w	1	-	-	1	-	-	-	-	-	
	i	2	-	-	2	-	-	-	-	-	
Physik	m	210	10	39	205	10	39	5	-	-	
	w	125	14	42	112	12	37	13	2	5	
	i	335	24	81	317	22	76	18	2	5	
Chemie	m	253	37	75	246	37	75	7	-	-	
	w	448	83	134	426	80	131	22	3	3	
	i	701	120	209	672	117	206	29	3	3	
Biologie	m	574	40	74	552	40	71	22	-	3	
	w	1 582	208	281	1 532	202	272	50	6	9	
	i	2 156	248	355	2 084	242	343	72	6	12	
Geographie/Erdkunde	m	545	57	91	524	53	87	21	4	4	
	w	695	87	133	666	84	130	29	3	3	
	i	1 240	144	224	1 190	137	217	50	7	7	
Haushalts- und Ernährungswissenschaft	m	23	-	1	22	-	1	1	-	-	
	w	120	8	14	118	8	14	2	-	-	
	i	143	8	15	140	8	15	3	-	-	
Lernbereich Technik	m	94	4	10	94	4	10	-	-	-	
	w	21	-	3	21	-	3	-	-	-	
	i	115	4	13	115	4	13	-	-	-	
Werken (technisch)/Technologie	m	97	2	7	91	2	7	6	-	-	
	w	31	2	3	29	1	2	2	1	1	
	i	128	4	10	120	3	9	8	1	1	
Kunsterziehung	m	123	15	24	116	13	22	7	2	2	
	w	713	84	123	677	80	120	36	4	3	
	i	836	99	147	793	93	142	43	6	5	
Kunstgeschichte, Kunstwissenschaft	m	1	-	-	1	-	-	-	-	-	
	w	8	-	-	8	-	-	-	-	-	
	i	9	-	-	9	-	-	-	-	-	
Bildende Kunst/Graphik	m	11	1	3	10	1	3	1	-	-	
	w	64	3	6	62	3	6	2	-	-	
	i	75	4	9	72	4	9	3	-	-	
Textilgestaltung	m	6	-	1	6	-	1	-	-	-	
	w	219	21	33	192	19	30	27	2	3	
	i	225	21	34	198	19	31	27	2	3	
Werkerziehung	m	10	-	1	10	-	1	-	-	-	
	w	5	-	1	5	-	1	-	-	-	
	i	15	-	2	15	-	2	-	-	-	
Darstellende Kunst/Bühnenkunst/Regie	m	12	1	1	12	1	1	-	-	-	
	w	39	-	1	37	-	1	2	-	-	
	i	51	1	2	49	1	2	2	-	-	
Instrumentalmusik	w	1	-	-	1	-	-	-	-	-	
	i	1	-	-	1	-	-	-	-	-	
Musikerziehung	m	350	30	49	338	29	47	12	1	2	
	w	547	74	96	526	72	94	21	2	2	
	i	897	104	145	864	101	141	33	3	4	
<b>LA Realschulen/Sekundarstufe I</b>											
	zusammen	m	11 304	1 048	1 943	10 865	994	1 860	439	54	83
		w	22 364	3 138	4 421	21 358	2 997	4 241	1 006	141	180
		i	33 668	4 186	6 364	32 223	3 991	6 101	1 445	195	263

Wintersemester 2005/2006

8 Studierende und Studienanfänger/-innen nach angestrebter Prüfungsgruppe und 1. Studienfach

Studienfach	Ge- schl.	Insgesamt			Deutsche Studierende			Ausländische Studierende			
		insgesamt	und zwar im ersten		zusammen	und zwar im ersten		zusammen	und zwar im ersten		
			Hochschul- semester	Fach- semester		Hochschul- semester	Fach- semester		Hochschul- semester	Fach- semester	
<b>Stufenübergreifendes LA Sekundarstufe II/Sekundarstufe I</b>											
Evang. Theologie, -Religionslehre	m	1	-	-	1	-	-	-	-	-	
	w	1	-	-	1	-	-	-	-	-	
	i	2	-	-	2	-	-	-	-	-	
Kath. Theologie, -Religionslehre	w	1	-	-	1	-	-	-	-	-	
	i	1	-	-	1	-	-	-	-	-	
Geschichte	m	1	-	-	1	-	-	-	-	-	
	w	2	-	-	1	-	-	1	-	-	
	i	3	-	-	2	-	-	1	-	-	
Germanistik/Deutsch	m	27	-	-	25	-	-	2	-	-	
	w	43	-	-	37	-	-	6	-	-	
	i	70	-	-	62	-	-	8	-	-	
Anglistik/Englisch	m	5	-	-	5	-	-	-	-	-	
	w	14	-	-	12	-	-	2	-	-	
	i	19	-	-	17	-	-	2	-	-	
Französisch	m	2	-	-	-	-	-	2	-	-	
	w	6	-	-	6	-	-	-	-	-	
	i	8	-	-	6	-	-	2	-	-	
Sportpädagogik	m	9	-	-	7	-	-	2	-	-	
	w	4	-	-	4	-	-	-	-	-	
	i	13	-	-	11	-	-	2	-	-	
Mathematik	m	20	-	-	18	-	-	2	-	-	
	w	30	-	-	28	-	-	2	-	-	
	i	50	-	-	46	-	-	4	-	-	
Chemie	m	2	-	-	1	-	-	1	-	-	
	w	3	-	-	3	-	-	-	-	-	
	i	5	-	-	4	-	-	1	-	-	
Biologie	m	2	-	-	2	-	-	-	-	-	
	w	7	-	-	6	-	-	1	-	-	
	i	9	-	-	8	-	-	1	-	-	
Kunsterziehung	w	3	-	-	3	-	-	-	-	-	
	i	3	-	-	3	-	-	-	-	-	
Musikerziehung	m	2	-	-	2	-	-	-	-	-	
	w	2	-	-	2	-	-	-	-	-	
	i	4	-	-	4	-	-	-	-	-	
Stufenübergreifendes LA Sekundarstufe II und I zusammen		m	71	-	-	62	-	-	9	-	-
		w	116	-	-	104	-	-	12	-	-
		i	187	-	-	166	-	-	21	-	-
<b>LA Gymnasien/Sekundarstufe II, allgemeinbildende Schulen</b>											
Lernbereich Sprach- und Kulturwissenschaften	m	6	-	-	6	-	-	-	-	-	
	w	14	-	-	14	-	-	-	-	-	
	i	20	-	-	20	-	-	-	-	-	
Evang. Religionspädagogik, kirchliche Bildungsarbeit	m	23	2	4	23	2	4	-	-	-	
	w	82	3	15	82	3	15	-	-	-	
	i	105	5	19	105	5	19	-	-	-	
Evang. Theologie, -Religionslehre	m	237	26	47	237	26	47	-	-	-	
	w	480	61	82	476	61	82	4	-	-	
	i	717	87	129	713	87	129	4	-	-	
Kath. Religionspädagogik, kirchliche Bildungsarbeit	m	4	1	1	4	1	1	-	-	-	
	w	6	-	2	6	-	2	-	-	-	
	i	10	1	3	10	1	3	-	-	-	
Kath. Theologie, -Religionslehre	m	364	47	69	358	46	68	6	1	1	
	w	514	93	113	506	91	110	8	2	3	
	i	878	140	182	864	137	178	14	3	4	

Wintersemester 2005/2006

8 Studierende und Studienanfänger/-innen nach angestrebter Prüfungsgruppe und 1. Studienfach

Studienfach	Ge- schl.	Insgesamt			Deutsche Studierende			Ausländische Studierende		
		insgesamt	und zwar im ersten		zusammen	und zwar im ersten		zusammen	und zwar im ersten	
			Hochschul- semester	Fach- semester		Hochschul- semester	Fach- semester		Hochschul- semester	Fach- semester
<b>LA Gymnasien/Sekundarstufe II, allgemeinbildende Schulen</b>										
Ethik	m	86	10	18	86	10	18	-	-	-
	w	144	10	20	142	10	20	2	-	-
	i	230	20	38	228	20	38	2	-	-
Philosophie	m	565	74	110	546	69	105	19	5	5
	w	564	90	143	533	82	132	31	8	11
	i	1 129	164	253	1 079	151	237	50	13	16
Religionswissenschaft	m	10	-	1	10	-	1	-	-	-
	w	19	-	-	19	-	-	-	-	-
	i	29	-	1	29	-	1	-	-	-
Archäologie	w	2	-	1	2	-	1	-	-	-
	i	2	-	1	2	-	1	-	-	-
Geschichte	m	4 201	449	583	4 099	436	567	102	13	16
	w	2 961	367	462	2 872	352	447	89	15	15
	i	7 162	816	1 045	6 971	788	1 014	191	28	31
Griechisch	m	82	7	10	78	7	10	4	-	-
	w	71	10	17	65	9	14	6	1	3
	i	153	17	27	143	16	24	10	1	3
Latein	m	794	109	152	781	107	148	13	2	4
	w	1 287	243	312	1 268	241	309	19	2	3
	i	2 081	352	464	2 049	348	457	32	4	7
Dänisch	m	8	1	3	8	1	3	-	-	-
	w	19	2	10	19	2	10	-	-	-
	i	27	3	13	27	3	13	-	-	-
Deutsch für Ausländer	m	11	-	4	10	-	4	1	-	-
	w	42	1	8	40	1	8	2	-	-
	i	53	1	12	50	1	12	3	-	-
Friesisch	m	2	-	-	2	-	-	-	-	-
	i	2	-	-	2	-	-	-	-	-
Germanistik/Deutsch	m	5 814	619	825	5 665	604	809	149	15	16
	w	13 710	1 730	2 112	13 193	1 667	2 036	517	63	76
	i	19 524	2 349	2 937	18 858	2 271	2 845	666	78	92
Niederdeutsch	w	2	-	1	2	-	1	-	-	-
	i	2	-	1	2	-	1	-	-	-
Niederländisch	m	28	2	3	28	2	3	-	-	-
	w	48	5	6	47	5	6	1	-	-
	i	76	7	9	75	7	9	1	-	-
Nordistik/Skandinavistik (Nord. Philologie, Einzelsprachen a.n.g.)	m	4	-	1	4	-	1	-	-	-
	w	10	-	3	10	-	3	-	-	-
	i	14	-	4	14	-	4	-	-	-
Anglistik/Englisch	m	5 262	665	847	5 116	650	825	146	15	22
	w	10 565	1 469	1 717	10 161	1 398	1 638	404	71	79
	i	15 827	2 134	2 564	15 277	2 048	2 463	550	86	101
Französisch	m	720	103	141	670	96	128	50	7	13
	w	3 224	532	636	3 061	517	616	163	15	20
	i	3 944	635	777	3 731	613	744	213	22	33
Italienisch	m	97	5	12	83	5	12	14	-	-
	w	356	49	77	306	44	71	50	5	6
	i	453	54	89	389	49	83	64	5	6
Portugiesisch	m	2	-	1	2	-	1	-	-	-
	w	2	-	-	2	-	-	-	-	-
	i	4	-	1	4	-	1	-	-	-
Romanistik (Romanische Philologie, Einzelsprachen a.n.g.)	m	9	2	2	9	2	2	-	-	-
	w	54	9	10	50	8	9	4	1	1
	i	63	11	12	59	10	11	4	1	1

Wintersemester 2005/2006

8 Studierende und Studienanfänger/-innen nach angestrebter Prüfungsgruppe und 1. Studienfach

Studienfach	Ge- schl.	Insgesamt			Deutsche Studierende			Ausländische Studierende		
		insgesamt	und zwar im ersten		zusammen	und zwar im ersten		zusammen	und zwar im ersten	
			Hochschul- semester	Fach- semester		Hochschul- semester	Fach- semester		Hochschul- semester	Fach- semester
<b>LA Gymnasien/Sekundarstufe II, allgemeinbildende Schulen</b>										
Spanisch	m	439	64	104	389	56	93	50	8	11
	w	1 501	259	389	1 359	239	362	142	20	27
	i	1 940	323	493	1 748	295	455	192	28	38
Polnisch	m	10	-	-	8	-	-	2	-	-
	w	15	1	1	11	-	-	4	1	1
	i	25	1	1	19	-	-	6	1	1
Russisch	m	47	3	7	43	3	7	4	-	-
	w	221	30	44	163	26	35	58	4	9
	i	268	33	51	206	29	42	62	4	9
Slawistik (Slaw. Philologie)	w	5	1	2	4	1	2	1	-	-
	i	5	1	2	4	1	2	1	-	-
Sorbisch	m	2	1	2	2	1	2	-	-	-
	w	1	-	-	1	-	-	-	-	-
	i	3	1	2	3	1	2	-	-	-
Tschechisch	m	3	-	-	3	-	-	-	-	-
	w	8	-	-	8	-	-	-	-	-
	i	11	-	-	11	-	-	-	-	-
Hebräisch/Judaistik	m	4	-	-	2	-	-	2	-	-
	w	6	-	-	4	-	-	2	-	-
	i	10	-	-	6	-	-	4	-	-
Islamwissenschaft	w	1	-	1	1	-	1	-	-	-
	i	1	-	1	1	-	1	-	-	-
Japanologie	m	2	-	-	2	-	-	-	-	-
	i	2	-	-	2	-	-	-	-	-
Turkologie	m	35	2	4	13	2	3	22	-	1
	w	65	3	5	29	2	4	36	1	1
	i	100	5	9	42	4	7	58	1	2
Psychologie	m	53	1	1	52	-	1	1	1	-
	w	106	-	6	101	-	6	5	-	-
	i	159	1	7	153	-	7	6	1	-
Erziehungswissenschaft (Pädagogik)	m	908	59	99	884	58	98	24	1	1
	w	1 577	189	252	1 427	169	228	150	20	24
	i	2 485	248	351	2 311	227	326	174	21	25
Schulpädagogik	m	104	8	24	102	8	24	2	-	-
	w	214	15	41	207	15	39	7	-	2
	i	318	23	65	309	23	63	9	-	2
Erziehungsschwierigenpädagogik	m	1	-	-	1	-	-	-	-	-
	w	5	-	-	5	-	-	-	-	-
	i	6	-	-	6	-	-	-	-	-
Gehörlosen-/Schwerhörigenpädagogik	m	3	-	-	3	-	-	-	-	-
	w	11	-	-	11	-	-	-	-	-
	i	14	-	-	14	-	-	-	-	-
Körperbehindertenpädagogik	m	4	-	-	4	-	-	-	-	-
	w	7	-	-	7	-	-	-	-	-
	i	11	-	-	11	-	-	-	-	-
Lernbehindertenpädagogik	m	5	-	-	5	-	-	-	-	-
	w	6	-	-	6	-	-	-	-	-
	i	11	-	-	11	-	-	-	-	-
Sonderpädagogik	m	5	-	-	5	-	-	-	-	-
	w	3	-	-	3	-	-	-	-	-
	i	8	-	-	8	-	-	-	-	-
Sportpädagogik	m	3 463	290	390	3 387	288	387	76	2	3
	w	2 092	205	260	2 056	204	258	36	1	2
	i	5 555	495	650	5 443	492	645	112	3	5

Wintersemester 2005/2006

8 Studierende und Studienanfänger/-innen nach angestrebter Prüfungsgruppe und 1. Studienfach

Studienfach	Ge- schl.	Insgesamt			Deutsche Studierende			Ausländische Studierende		
		insgesamt	und zwar im ersten		zusammen	und zwar im ersten		zusammen	und zwar im ersten	
			Hochschul- semester	Fach- semester		Hochschul- semester	Fach- semester		Hochschul- semester	Fach- semester
<b>LA Gymnasien/Sekundarstufe II, allgemeinbildende Schulen</b>										
Sportwissenschaft	m	496	43	60	491	42	57	5	1	3
	w	370	52	60	366	51	60	4	1	-
	i	866	95	120	857	93	117	9	2	3
Lernbereich Gesellschaftslehre	m	57	6	15	57	6	15	-	-	-
	w	55	3	6	55	3	6	-	-	-
	i	112	9	21	112	9	21	-	-	-
Politikwissenschaft/Politologie	m	268	11	22	263	11	20	5	-	2
	w	148	15	20	145	15	20	3	-	-
	i	416	26	42	408	26	40	8	-	2
Sozialkunde	m	599	80	118	587	79	116	12	1	2
	w	406	68	90	401	68	89	5	-	1
	i	1 005	148	208	988	147	205	17	1	3
Sozialwissenschaft	m	422	31	50	407	29	47	15	2	3
	w	310	37	53	297	34	50	13	3	3
	i	732	68	103	704	63	97	28	5	6
Sozialwesen	m	10	5	7	10	5	7	-	-	-
	w	26	15	22	25	15	21	1	-	1
	i	36	20	29	35	20	28	1	-	1
Arbeitslehre/Wirtschaftslehre	m	57	6	12	57	6	12	-	-	-
	w	51	9	14	51	9	14	-	-	-
	i	108	15	26	108	15	26	-	-	-
Wirtschaftswissenschaften	m	46	8	9	46	8	9	-	-	-
	w	25	7	8	25	7	8	-	-	-
	i	71	15	17	71	15	17	-	-	-
Mathematik	m	4 137	780	1 009	4 051	762	984	86	18	25
	w	3 978	909	1 066	3 856	875	1 025	122	34	41
	i	8 115	1 689	2 075	7 907	1 637	2 009	208	52	66
Informatik	m	538	72	121	530	68	116	8	4	5
	w	188	15	31	181	15	29	7	-	2
	i	726	87	152	711	83	145	15	4	7
Astronomie, Astrophysik	m	4	-	1	4	-	1	-	-	-
	w	4	-	1	4	-	1	-	-	-
	i	8	-	2	8	-	2	-	-	-
Physik	m	787	110	165	771	109	163	16	1	2
	w	278	35	66	263	32	64	15	3	2
	i	1 065	145	231	1 034	141	227	31	4	4
Chemie	m	1 062	113	165	1 050	109	161	12	4	4
	w	1 064	175	217	1 046	172	213	18	3	4
	i	2 126	288	382	2 096	281	374	30	7	8
Biologie	m	1 932	156	217	1 906	154	212	26	2	5
	w	3 730	464	533	3 690	457	527	40	7	6
	i	5 662	620	750	5 596	611	739	66	9	11
Geographie/Erdkunde	m	1 644	156	223	1 615	151	217	29	5	6
	w	1 346	153	195	1 328	150	191	18	3	4
	i	2 990	309	418	2 943	301	408	47	8	10
Lernbereich Technik	m	48	4	10	48	4	10	-	-	-
	w	34	-	2	33	-	2	1	-	-
	i	82	4	12	81	4	12	1	-	-
Werken (technisch)/Technologie	m	19	5	6	19	5	6	-	-	-
	w	4	1	1	4	1	1	-	-	-
	i	23	6	7	23	6	7	-	-	-
Kunsterziehung	m	493	31	52	479	29	50	14	2	2
	w	1 714	108	214	1 654	105	207	60	3	7
	i	2 207	139	266	2 133	134	257	74	5	9

Wintersemester 2005/2006

8 Studierende und Studienanfänger/-innen nach angestrebter Prüfungsgruppe und 1. Studienfach

Studienfach	Ge- schl.	Insgesamt			Deutsche Studierende			Ausländische Studierende		
		insgesamt	und zwar im ersten		zusammen	und zwar im ersten		zusammen	und zwar im ersten	
			Hochschul- semester	Fach- semester		Hochschul- semester	Fach- semester		Hochschul- semester	Fach- semester
<b>LA Gymnasien/Sekundarstufe II, allgemeinbildende Schulen</b>										
Kunstgeschichte, Kunstwissenschaft	m	1	-	-	1	-	-	-	-	-
	w	5	-	1	5	-	1	-	-	-
	i	6	-	1	6	-	1	-	-	-
Bildende Kunst/Graphik	m	40	1	4	37	1	3	3	-	1
	w	126	1	8	124	1	7	2	-	1
	i	166	2	12	161	2	10	5	-	2
Darstellende Kunst/Bühnenkunst/Regie	m	17	1	2	16	1	2	1	-	-
	w	54	-	4	53	-	4	1	-	-
	i	71	1	6	69	1	6	2	-	-
Gesang	m	13	-	1	11	-	1	2	-	-
	w	22	1	2	20	1	2	2	-	-
	i	35	1	3	31	1	3	4	-	-
Instrumentalmusik	m	58	6	8	57	6	8	1	-	-
	w	79	8	11	77	8	11	2	-	-
	i	137	14	19	134	14	19	3	-	-
Jazz und Populärmusik	m	5	-	3	4	-	2	1	-	1
	w	2	-	-	2	-	-	-	-	-
	i	7	-	3	6	-	2	1	-	1
Kirchenmusik	m	2	-	-	2	-	-	-	-	-
	w	5	-	-	5	-	-	-	-	-
	i	7	-	-	7	-	-	-	-	-
Musikerziehung	m	1 248	90	122	1 224	87	118	24	3	4
	w	1 569	118	167	1 535	114	161	34	4	6
	i	2 817	208	289	2 759	201	279	58	7	10
Musikwissenschaft/-geschichte	m	1	-	-	1	-	-	-	-	-
	w	2	-	-	2	-	-	-	-	-
	i	3	-	-	3	-	-	-	-	-
Orchestermusik	m	7	-	-	6	-	-	1	-	-
	w	10	1	3	10	1	3	-	-	-
	i	17	1	3	16	1	3	1	-	-
<b>LA Gymnasien/Sekundarstufe II, allgemeinbildende Schulen zusammen</b>										
	m	37 428	4 265	5 867	36 480	4 152	5 709	948	113	158
	w	55 625	7 572	9 543	53 536	7 281	9 182	2 089	291	361
	i	93 053	11 837	15 410	90 016	11 433	14 891	3 037	404	519
<b>LA Sonderschulen</b>										
Lernbereich Sprach- und Kulturwissenschaften	w	1	-	1	1	-	1	-	-	-
	i	1	-	1	1	-	1	-	-	-
Evang. Religionspädagogik, kirchliche Bildungsarbeit	m	2	-	-	2	-	-	-	-	-
	w	9	-	1	9	-	1	-	-	-
	i	11	-	1	11	-	1	-	-	-
Evang. Theologie, -Religionslehre	m	9	-	-	9	-	-	-	-	-
	w	69	5	5	69	5	5	-	-	-
	i	78	5	5	78	5	5	-	-	-
Kath. Theologie, -Religionslehre	m	6	-	-	6	-	-	-	-	-
	w	59	4	6	59	4	6	-	-	-
	i	65	4	6	65	4	6	-	-	-
Ethik	m	1	-	1	1	-	1	-	-	-
	w	1	-	-	1	-	-	-	-	-
	i	2	-	1	2	-	1	-	-	-
Philosophie	w	1	-	-	1	-	-	-	-	-
	i	1	-	-	1	-	-	-	-	-
Religionswissenschaft	w	1	-	-	1	-	-	-	-	-
	i	1	-	-	1	-	-	-	-	-

Wintersemester 2005/2006

8 Studierende und Studienanfänger/-innen nach angestrebter Prüfungsgruppe und 1. Studienfach

Studienfach	Ge- schl.	Insgesamt			Deutsche Studierende			Ausländische Studierende		
		insgesamt	und zwar im ersten		zusammen	und zwar im ersten		zusammen	und zwar im ersten	
			Hochschul- semester	Fach- semester		Hochschul- semester	Fach- semester		Hochschul- semester	Fach- semester
<b>LA Sonderschulen</b>										
Geschichte	m	34	4	5	34	4	5	-	-	-
	w	54	7	9	52	7	9	2	-	-
	i	88	11	14	86	11	14	2	-	-
Dänisch	w	1	-	-	1	-	-	-	-	-
	i	1	-	-	1	-	-	-	-	-
Deutsch für Ausländer	m	2	-	-	2	-	-	-	-	-
	w	19	-	-	19	-	-	-	-	-
	i	21	-	-	21	-	-	-	-	-
Germanistik/Deutsch	m	145	15	20	142	14	19	3	1	1
	w	856	95	110	851	94	108	5	1	2
	i	1 001	110	130	993	108	127	8	2	3
Anglistik/Englisch	m	17	-	-	16	-	-	1	-	-
	w	101	6	12	100	6	12	1	-	-
	i	118	6	12	116	6	12	2	-	-
Französisch	m	1	1	1	1	1	1	-	-	-
	w	11	3	3	10	3	3	1	-	-
	i	12	4	4	11	4	4	1	-	-
Psychologie	m	6	-	1	6	-	1	-	-	-
	w	15	-	3	15	-	3	-	-	-
	i	21	-	4	21	-	4	-	-	-
Ausländerpädagogik	w	1	-	-	1	-	-	-	-	-
	i	1	-	-	1	-	-	-	-	-
Erziehungswissenschaft (Pädagogik)	m	128	10	15	128	10	15	-	-	-
	w	501	37	56	487	34	53	14	3	3
	i	629	47	71	615	44	68	14	3	3
Grundschul-/Primarstufenpädagogik	m	91	-	-	90	-	-	1	-	-
	w	442	-	-	432	-	-	10	-	-
	i	533	-	-	522	-	-	11	-	-
Sachunterricht (einschl. Schulgarten)	m	11	-	-	11	-	-	-	-	-
	w	29	-	-	29	-	-	-	-	-
	i	40	-	-	40	-	-	-	-	-
Schulpädagogik	m	3	-	-	3	-	-	-	-	-
	w	27	-	5	27	-	5	-	-	-
	i	30	-	5	30	-	5	-	-	-
Blinden-/Sehbehindertenpädagogik	m	13	-	-	13	-	-	-	-	-
	w	63	-	11	63	-	11	-	-	-
	i	76	-	11	76	-	11	-	-	-
Erziehungsschwierigenpädagogik	m	76	-	3	76	-	3	-	-	-
	w	123	-	3	118	-	3	5	-	-
	i	199	-	6	194	-	6	5	-	-
Gehörlosen-/Schwerhörigenpädagogik	m	43	1	9	41	1	9	2	-	-
	w	344	23	63	340	23	63	4	-	-
	i	387	24	72	381	24	72	6	-	-
Geistigbehindertenpädagogik/ Prakt.-Bildbaren-Pädagogik	m	816	46	63	813	46	63	3	-	-
	w	1 814	129	195	1 796	128	193	18	1	2
	i	2 630	175	258	2 609	174	256	21	1	2
Körperbehindertenpädagogik	m	203	13	19	203	13	19	-	-	-
	w	556	41	47	550	40	46	6	1	1
	i	759	54	66	753	53	65	6	1	1
Lernbehindertenpädagogik	m	458	34	59	455	34	59	3	-	-
	w	1 626	164	268	1 595	164	264	31	-	4
	i	2 084	198	327	2 050	198	323	34	-	4
Sonderpädagogik	m	738	110	143	733	109	141	5	1	2
	w	2 437	309	448	2 409	306	442	28	3	6
	i	3 175	419	591	3 142	415	583	33	4	8

Wintersemester 2005/2006

8 Studierende und Studienanfänger/-innen nach angestrebter Prüfungsgruppe und 1. Studienfach

Studienfach	Ge- schl.	Insgesamt			Deutsche Studierende			Ausländische Studierende		
		insgesamt	und zwar im ersten		zusammen	und zwar im ersten		zusammen	und zwar im ersten	
			Hochschul- semester	Fach- semester		Hochschul- semester	Fach- semester		Hochschul- semester	Fach- semester
<b>LA Sonderschulen</b>										
Sprachheilpädagogik/Logopädie	m	96	4	5	95	4	5	1	-	-
	w	1 040	77	104	1 033	77	104	7	-	-
	i	1 136	81	109	1 128	81	109	8	-	-
Verhaltensgestörtenpädagogik	m	107	6	22	104	6	22	3	-	-
	w	348	35	67	346	35	67	2	-	-
	i	455	41	89	450	41	89	5	-	-
Sportpädagogik	m	155	5	7	155	5	7	-	-	-
	w	148	9	11	147	9	11	1	-	-
	i	303	14	18	302	14	18	1	-	-
Lernbereich Gesellschaftslehre	m	24	-	-	24	-	-	-	-	-
	w	48	-	1	47	-	1	1	-	-
	i	72	-	1	71	-	1	1	-	-
Sozialkunde	m	10	-	-	10	-	-	-	-	-
	w	3	-	1	3	-	1	-	-	-
	i	13	-	1	13	-	1	-	-	-
Arbeitslehre/Wirtschaftslehre	m	34	-	-	33	-	-	1	-	-
	w	148	-	-	146	-	-	2	-	-
	i	182	-	-	179	-	-	3	-	-
Interdisziplin. Studien (Schwerpunkt Naturwissenschaften)	m	3	-	-	3	-	-	-	-	-
	w	16	-	-	16	-	-	-	-	-
	i	19	-	-	19	-	-	-	-	-
Lernbereich Naturwissenschaft/Sachunterricht	m	29	-	-	29	-	-	-	-	-
	w	157	-	1	157	-	1	-	-	-
	i	186	-	1	186	-	1	-	-	-
Mathematik	m	93	15	20	92	15	20	1	-	-
	w	314	54	57	313	54	57	1	-	-
	i	407	69	77	405	69	77	2	-	-
Physik	m	5	-	-	5	-	-	-	-	-
	w	3	-	-	2	-	-	1	-	-
	i	8	-	-	7	-	-	1	-	-
Chemie	m	3	2	2	3	2	2	-	-	-
	w	7	-	-	7	-	-	-	-	-
	i	10	2	2	10	2	2	-	-	-
Biologie	m	19	2	4	19	2	4	-	-	-
	w	137	21	26	137	21	26	-	-	-
	i	156	23	30	156	23	30	-	-	-
Geographie/Erdkunde	m	14	1	1	14	1	1	-	-	-
	w	40	2	3	39	2	3	1	-	-
	i	54	3	4	53	3	4	1	-	-
Haushalts- und Ernährungswissenschaft	m	1	-	-	1	-	-	-	-	-
	w	11	-	1	11	-	1	-	-	-
	i	12	-	1	12	-	1	-	-	-
Lernbereich Technik	m	36	1	2	36	1	2	-	-	-
	w	25	1	2	25	1	2	-	-	-
	i	61	2	4	61	2	4	-	-	-
Werken (technisch)/Technologie	m	8	-	1	8	-	1	-	-	-
	w	5	-	-	5	-	-	-	-	-
	i	13	-	1	13	-	1	-	-	-
Interdisziplin. Studien (Schwerpunkt Kunst, Kunstwissenschaft)	m	10	-	-	10	-	-	-	-	-
	w	66	-	-	66	-	-	-	-	-
	i	76	-	-	76	-	-	-	-	-
Kunsterziehung	m	7	1	1	7	1	1	-	-	-
	w	97	8	17	95	8	16	2	-	1
	i	104	9	18	102	9	17	2	-	1



Wintersemester 2005/2006

8 Studierende und Studienanfänger/-innen nach angestrebter Prüfungsgruppe und 1. Studienfach

Studienfach	Ge- schl.	Insgesamt			Deutsche Studierende			Ausländische Studierende		
		insgesamt	und zwar im ersten		zusammen	und zwar im ersten		zusammen	und zwar im ersten	
			Hochschul- semester	Fach- semester		Hochschul- semester	Fach- semester		Hochschul- semester	Fach- semester
<b>LA Sonderschulen</b>										
Bildende Kunst/Graphik	w	2	-	-	2	-	-	-	-	-
	i	2	-	-	2	-	-	-	-	-
Textilgestaltung	m	1	-	-	1	-	-	-	-	-
	w	56	3	4	53	3	4	3	-	-
	i	57	3	4	54	3	4	3	-	-
Werkerziehung	m	9	-	-	9	-	-	-	-	-
	w	1	-	-	1	-	-	-	-	-
	i	10	-	-	10	-	-	-	-	-
Darstellende Kunst/Bühnenkunst/Regie	m	5	2	2	5	2	2	-	-	-
	w	11	2	2	11	2	2	-	-	-
	i	16	4	4	16	4	4	-	-	-
Gesang	m	1	-	-	1	-	-	-	-	-
	w	4	-	-	4	-	-	-	-	-
	i	5	-	-	5	-	-	-	-	-
Instrumentalmusik	m	5	-	1	5	-	1	-	-	-
	w	15	1	2	15	1	2	-	-	-
	i	20	1	3	20	1	3	-	-	-
Jazz und Populärmusik	m	1	1	1	1	1	1	-	-	-
	i	1	1	1	1	1	1	-	-	-
Musikerziehung	m	18	2	2	18	2	2	-	-	-
	w	119	13	18	119	13	18	-	-	-
	i	137	15	20	137	15	20	-	-	-
LA Sonderschulen zusammen	m	3 497	276	410	3 473	274	407	24	2	3
	w	11 982	1 049	1 563	11 836	1 040	1 544	146	9	19
	i	15 479	1 325	1 973	15 309	1 314	1 951	170	11	22
<b>LA Berufliche Schulen/Sekundarstufe II, berufliche Schulen</b>										
Evang. Theologie, -Religionslehre	m	42	-	3	41	-	3	1	-	-
	w	59	6	14	59	6	14	-	-	-
	i	101	6	17	100	6	17	1	-	-
Kath. Theologie, -Religionslehre	m	71	-	2	71	-	2	-	-	-
	w	79	2	7	76	1	6	3	1	1
	i	150	2	9	147	1	8	3	1	1
Ethik	m	5	-	1	5	-	1	-	-	-
	w	9	-	4	9	-	4	-	-	-
	i	14	-	5	14	-	5	-	-	-
Religionswissenschaft	m	3	-	-	3	-	-	-	-	-
	w	1	-	1	1	-	1	-	-	-
	i	4	-	1	4	-	1	-	-	-
Geschichte	m	4	-	-	4	-	-	-	-	-
	w	2	-	-	2	-	-	-	-	-
	i	6	-	-	6	-	-	-	-	-
Deutsch für Ausländer	m	1	-	-	1	-	-	-	-	-
	w	5	-	-	5	-	-	-	-	-
	i	6	-	-	6	-	-	-	-	-
Germanistik/Deutsch	m	63	8	18	61	8	18	2	-	-
	w	183	25	39	176	24	37	7	1	2
	i	246	33	57	237	32	55	9	1	2
Niederländisch	w	1	-	-	1	-	-	-	-	-
	i	1	-	-	1	-	-	-	-	-
Anglistik/Englisch	m	96	14	21	93	12	19	3	2	2
	w	193	22	39	183	21	34	10	1	5
	i	289	36	60	276	33	53	13	3	7

Wintersemester 2005/2006

8 Studierende und Studienanfänger/-innen nach angestrebter Prüfungsgruppe und 1. Studienfach

Studienfach	Ge- schl.	Insgesamt			Deutsche Studierende			Ausländische Studierende		
		insgesamt	und zwar im ersten		zusammen	und zwar im ersten		zusammen	und zwar im ersten	
			Hochschul- semester	Fach- semester		Hochschul- semester	Fach- semester		Hochschul- semester	Fach- semester
<b>LA Berufliche Schulen/Sekundarstufe II, berufliche Schulen</b>										
Französisch	m	5	-	-	5	-	-	-	-	-
	w	20	3	6	18	3	6	2	-	-
	i	25	3	6	23	3	6	2	-	-
Spanisch	m	12	2	3	11	1	2	1	1	1
	w	42	6	11	38	6	11	4	-	-
	i	54	8	14	49	7	13	5	1	1
Islamwissenschaft	w	1	-	1	1	-	1	-	-	-
	i	1	-	1	1	-	1	-	-	-
Psychologie	m	15	1	3	15	1	3	-	-	-
	w	29	3	5	26	3	4	3	-	1
	i	44	4	8	41	4	7	3	-	1
Berufspädagogik	m	477	26	64	472	26	62	5	-	2
	w	671	62	89	664	62	89	7	-	-
	i	1 148	88	153	1 136	88	151	12	-	2
Erziehungswissenschaft (Pädagogik)	m	29	2	5	29	2	5	-	-	-
	w	18	3	5	18	3	5	-	-	-
	i	47	5	10	47	5	10	-	-	-
Schulpädagogik	m	14	-	2	14	-	2	-	-	-
	w	15	-	3	15	-	3	-	-	-
	i	29	-	5	29	-	5	-	-	-
Erziehungsschwierigenpädagogik	m	1	-	-	1	-	-	-	-	-
	i	1	-	-	1	-	-	-	-	-
Lernbehindertenpädagogik	m	2	-	-	2	-	-	-	-	-
	w	4	-	-	4	-	-	-	-	-
	i	6	-	-	6	-	-	-	-	-
Sonderpädagogik	m	6	1	1	6	1	1	-	-	-
	w	23	4	7	23	4	7	-	-	-
	i	29	5	8	29	5	8	-	-	-
Verhaltensgestörtenpädagogik	m	3	-	-	3	-	-	-	-	-
	i	3	-	-	3	-	-	-	-	-
Sportpädagogik	m	111	2	7	109	2	7	2	-	-
	w	63	2	3	62	2	3	1	-	-
	i	174	4	10	171	4	10	3	-	-
Lernbereich Gesellschaftslehre	m	2	-	-	2	-	-	-	-	-
	w	2	-	-	2	-	-	-	-	-
	i	4	-	-	4	-	-	-	-	-
Politikwissenschaft/Politologie	m	8	-	-	8	-	-	-	-	-
	w	4	-	2	4	-	2	-	-	-
	i	12	-	2	12	-	2	-	-	-
Sozialkunde	m	23	-	2	22	-	2	1	-	-
	w	19	-	1	19	-	1	-	-	-
	i	42	-	3	41	-	3	1	-	-
Sozialwissenschaft	m	24	-	-	23	-	-	1	-	-
	w	44	-	-	44	-	-	-	-	-
	i	68	-	-	67	-	-	1	-	-
Soziologie	m	1	-	-	1	-	-	-	-	-
	i	1	-	-	1	-	-	-	-	-
Sozialpädagogik	m	190	17	34	189	16	33	1	1	1
	w	580	71	108	570	69	106	10	2	2
	i	770	88	142	759	85	139	11	3	3
Sozialwesen	m	47	-	-	45	-	-	2	-	-
	w	145	-	-	141	-	-	4	-	-
	i	192	-	-	186	-	-	6	-	-

Wintersemester 2005/2006

8 Studierende und Studienanfänger/-innen nach angestrebter Prüfungsgruppe und 1. Studienfach

Studienfach	Ge- schl.	Insgesamt			Deutsche Studierende			Ausländische Studierende		
		insgesamt	und zwar im ersten		zusammen	und zwar im ersten		zusammen	und zwar im ersten	
			Hochschul- semester	Fach- semester		Hochschul- semester	Fach- semester		Hochschul- semester	Fach- semester
<b>LA Berufliche Schulen/Sekundarstufe II, berufliche Schulen</b>										
Rechtswissenschaft	m	11	-	-	11	-	-	-	-	-
	w	11	-	-	9	-	-	2	-	-
	i	22	-	-	20	-	-	2	-	-
Arbeitslehre/Wirtschaftslehre	m	74	18	24	74	18	24	-	-	-
	w	172	53	65	172	53	65	-	-	-
	i	246	71	89	246	71	89	-	-	-
Betriebswirtschaftslehre	m	7	3	4	6	3	3	1	-	1
	w	11	-	3	11	-	3	-	-	-
	i	18	3	7	17	3	6	1	-	1
Wirtschaftspädagogik	m	1	-	-	1	-	-	-	-	-
	i	1	-	-	1	-	-	-	-	-
Wirtschaftswissenschaften	m	951	62	107	918	59	101	33	3	6
	w	963	88	128	937	82	121	26	6	7
	i	1 914	150	235	1 855	141	222	59	9	13
Mathematik	m	199	6	65	189	6	63	10	-	2
	w	297	9	98	288	8	94	9	1	4
	i	496	15	163	477	14	157	19	1	6
Informatik	m	32	-	5	32	-	5	-	-	-
	w	16	-	4	15	-	4	1	-	-
	i	48	-	9	47	-	9	1	-	-
Wirtschaftsinformatik	m	2	-	1	2	-	1	-	-	-
	w	2	-	1	2	-	1	-	-	-
	i	4	-	2	4	-	2	-	-	-
Physik	m	56	1	11	56	1	11	-	-	-
	w	44	-	7	43	-	7	1	-	-
	i	100	1	18	99	1	18	1	-	-
Chemie	m	61	4	18	59	4	18	2	-	-
	w	99	3	19	97	3	18	2	-	1
	i	160	7	37	156	7	36	4	-	1
Biologie	m	6	1	2	6	1	2	-	-	-
	w	40	6	8	40	6	8	-	-	-
	i	46	7	10	46	7	10	-	-	-
Biotechnologie	m	11	2	3	11	2	3	-	-	-
	w	33	10	12	33	10	12	-	-	-
	i	44	12	15	44	12	15	-	-	-
Gesundheitspädagogik	m	61	8	12	60	7	11	1	1	1
	w	319	58	72	316	57	70	3	1	2
	i	380	66	84	376	64	81	4	2	3
Pflégewissenschaft	m	69	6	12	69	6	12	-	-	-
	w	350	47	56	345	46	55	5	1	1
	i	419	53	68	414	52	67	5	1	1
Landespflege/Landschaftsgestaltung	m	47	-	-	47	-	-	-	-	-
	w	52	-	-	52	-	-	-	-	-
	i	99	-	-	99	-	-	-	-	-
Agrarwissenschaft/Landwirtschaft	m	21	-	1	21	-	1	-	-	-
	w	19	-	2	19	-	2	-	-	-
	i	40	-	3	40	-	3	-	-	-
Lebensmitteltechnologie	m	55	2	3	55	2	3	-	-	-
	w	126	11	13	122	10	12	4	1	1
	i	181	13	16	177	12	15	4	1	1
Ernährungswissenschaft	m	31	-	-	31	-	-	-	-	-
	w	97	-	-	94	-	-	3	-	-
	i	128	-	-	125	-	-	3	-	-
Haushalts- und Ernährungswissenschaft	m	91	15	21	90	15	20	1	-	1
	w	372	55	71	368	55	70	4	-	1
	i	463	70	92	458	70	90	5	-	2

Wintersemester 2005/2006

8 Studierende und Studienanfänger/-innen nach angestrebter Prüfungsgruppe und 1. Studienfach

Studienfach	Ge- schl.	Insgesamt			Deutsche Studierende			Ausländische Studierende		
		insgesamt	und zwar im ersten		zusammen	und zwar im ersten		zusammen	und zwar im ersten	
			Hochschul- semester	Fach- semester		Hochschul- semester	Fach- semester		Hochschul- semester	Fach- semester
<b>LA Berufliche Schulen/Sekundarstufe II, berufliche Schulen</b>										
Lernbereich Technik	m	41	8	10	41	8	10	-	-	-
	w	49	1	4	47	1	4	2	-	-
	i	90	9	14	88	9	14	2	-	-
Chemie-Ingenieurwesen/Chemietechnik	m	14	-	1	14	-	1	-	-	-
	w	13	3	3	12	3	3	1	-	-
	i	27	3	4	26	3	4	1	-	-
Druck- und Reproduktionstechnik	m	50	3	4	50	3	4	-	-	-
	w	53	5	5	52	5	5	1	-	-
	i	103	8	9	102	8	9	1	-	-
Fertigungs-/Produktionstechnik	m	77	4	7	77	4	7	-	-	-
	w	31	1	2	31	1	2	-	-	-
	i	108	5	9	108	5	9	-	-	-
Gesundheitstechnik	m	4	-	-	4	-	-	-	-	-
	w	28	-	-	27	-	-	1	-	-
	i	32	-	-	31	-	-	1	-	-
Holz-/Fasertechnik	m	111	15	23	111	15	23	-	-	-
	w	29	1	2	29	1	2	-	-	-
	i	140	16	25	140	16	25	-	-	-
Maschinenbau/-wesen	m	95	14	20	93	14	20	2	-	-
	w	23	2	2	21	2	2	2	-	-
	i	118	16	22	114	16	22	4	-	-
Metalltechnik	m	543	39	65	539	39	64	4	-	1
	w	94	14	18	93	14	18	1	-	-
	i	637	53	83	632	53	82	5	-	1
Textil- und Bekleidungstechnik/-gewerbe	w	49	-	-	49	-	-	-	-	-
	i	49	-	-	49	-	-	-	-	-
Verfahrenstechnik	m	22	1	3	22	1	3	-	-	-
	w	9	1	2	8	1	1	1	-	1
	i	31	2	5	30	2	4	1	-	1
Versorgungstechnik	m	5	1	1	5	1	1	-	-	-
	w	1	-	-	1	-	-	-	-	-
	i	6	1	1	6	1	1	-	-	-
Elektr. Energietechnik	m	1	-	-	1	-	-	-	-	-
	w	1	-	-	1	-	-	-	-	-
	i	2	-	-	2	-	-	-	-	-
Elektrotechnik/Elektronik	m	339	28	42	332	27	41	7	1	1
	w	34	3	3	33	3	3	1	-	-
	i	373	31	45	365	30	44	8	1	1
Nachrichten-/Informationstechnik	m	2	-	-	2	-	-	-	-	-
	i	2	-	-	2	-	-	-	-	-
Fahrzeugtechnik	m	1	-	-	1	-	-	-	-	-
	w	1	-	-	1	-	-	-	-	-
	i	2	-	-	2	-	-	-	-	-
Architektur	m	98	9	12	97	9	12	1	-	-
	w	44	-	-	44	-	-	-	-	-
	i	142	9	12	141	9	12	1	-	-
Bauingenieurwesen/Ingenieurbau	m	614	19	39	604	19	37	10	-	2
	w	297	17	22	286	16	21	11	1	1
	i	911	36	61	890	35	58	21	1	3
Holzbau	m	30	2	5	30	2	5	-	-	-
	w	17	4	4	17	4	4	-	-	-
	i	47	6	9	47	6	9	-	-	-
Kunsterziehung	m	3	1	2	3	1	2	-	-	-
	w	13	-	-	12	-	-	1	-	-
	i	16	1	2	15	1	2	1	-	-

Wintersemester 2005/2006

8 Studierende und Studienanfänger/-innen nach angestrebter Prüfungsgruppe und 1. Studienfach

Studienfach	Ge- schl.	Insgesamt			Deutsche Studierende			Ausländische Studierende			
		insgesamt	und zwar im ersten		zusammen	und zwar im ersten		zusammen	und zwar im ersten		
			Hochschul- semester	Fach- semester		Hochschul- semester	Fach- semester		Hochschul- semester	Fach- semester	
<b>LA Berufliche Schulen/Sekundarstufe II, berufliche Schulen</b>											
Graphikdesign/Kommunikationsgestaltung	m	29	4	4	29	4	4	-	-	-	
	w	65	14	14	64	13	13	1	1	1	
	i	94	18	18	93	17	17	1	1	1	
Industriedesign/Produktgestaltung	m	157	23	36	152	22	34	5	1	2	
	w	383	54	71	367	49	66	16	5	5	
	i	540	77	107	519	71	100	21	6	7	
Musikerziehung	w	2	-	-	2	-	-	-	-	-	
	i	2	-	-	2	-	-	-	-	-	
LA Berufliche Schulen/ Sekundarstufe II, berufliche Schulen zusammen		m	5 277	372	729	5 181	362	706	96	10	23
	w	6 471	669	1 056	6 321	647	1 020	150	22	36	
	i	11 748	1 041	1 785	11 502	1 009	1 726	246	32	59	
<b>LA Master</b>											
Evang. Theologie, -Religionslehre	m	3	-	-	3	-	-	-	-	-	
	w	38	-	37	38	-	37	-	-	-	
	i	41	-	37	41	-	37	-	-	-	
Kath. Theologie, -Religionslehre	m	2	-	-	2	-	-	-	-	-	
	i	2	-	-	2	-	-	-	-	-	
Ethik	m	2	-	2	2	-	2	-	-	-	
	i	2	-	2	2	-	2	-	-	-	
Philosophie	w	1	-	1	1	-	1	-	-	-	
	i	1	-	1	1	-	1	-	-	-	
Geschichte	m	13	5	11	13	5	11	-	-	-	
	w	41	6	34	37	5	32	4	1	2	
	i	54	11	45	50	10	43	4	1	2	
Germanistik/Deutsch	m	1	-	1	1	-	1	-	-	-	
	w	15	-	15	15	-	15	-	-	-	
	i	16	-	16	16	-	16	-	-	-	
Anglistik/Englisch	m	2	-	2	2	-	2	-	-	-	
	w	19	-	19	19	-	19	-	-	-	
	i	21	-	21	21	-	21	-	-	-	
Berufspädagogik	m	11	1	3	10	-	2	1	1	1	
	w	2	-	2	2	-	2	-	-	-	
	i	13	1	5	12	-	4	1	1	1	
Erziehungswissenschaft (Pädagogik)	m	17	-	15	17	-	15	-	-	-	
	w	79	-	79	79	-	79	-	-	-	
	i	96	-	94	96	-	94	-	-	-	
Sonderpädagogik	m	6	-	6	6	-	6	-	-	-	
	w	11	-	11	11	-	11	-	-	-	
	i	17	-	17	17	-	17	-	-	-	
Sportpädagogik	m	9	-	6	9	-	6	-	-	-	
	w	39	-	38	39	-	38	-	-	-	
	i	48	-	44	48	-	44	-	-	-	
Sportwissenschaft	m	3	-	3	3	-	3	-	-	-	
	i	3	-	3	3	-	3	-	-	-	
Politikwissenschaft/Politologie	m	26	-	10	26	-	10	-	-	-	
	w	1	-	-	1	-	-	-	-	-	
	i	27	-	10	27	-	10	-	-	-	
Sozialwissenschaft	m	1	-	1	1	-	1	-	-	-	
	w	7	-	7	6	-	6	1	-	1	
	i	8	-	8	7	-	7	1	-	1	
Mathematik	m	9	-	9	8	-	8	1	-	1	
	w	15	1	15	13	-	13	2	1	2	
	i	24	1	24	21	-	21	3	1	3	

Wintersemester 2005/2006

8 Studierende und Studienanfänger/-innen nach angestrebter Prüfungsgruppe und 1. Studienfach

Studienfach	Ge- schl.	Insgesamt			Deutsche Studierende			Ausländische Studierende		
		insgesamt	und zwar im ersten		zusammen	und zwar im ersten		zusammen	und zwar im ersten	
			Hochschul- semester	Fach- semester		Hochschul- semester	Fach- semester		Hochschul- semester	Fach- semester
<b>LA Master</b>										
Informatik	m	1	-	1	1	-	1	-	-	-
	i	1	-	1	1	-	1	-	-	-
Physik	m	4	-	4	4	-	4	-	-	-
	w	4	-	4	4	-	4	-	-	-
	i	8	-	8	8	-	8	-	-	-
Chemie	w	2	-	2	2	-	2	-	-	-
	i	2	-	2	2	-	2	-	-	-
Biologie	m	6	-	6	6	-	6	-	-	-
	w	22	-	22	21	-	21	1	-	1
	i	28	-	28	27	-	27	1	-	1
LA Master zusammen	m	116	6	80	114	5	78	2	1	2
	w	296	7	286	288	5	280	8	2	6
	i	412	13	366	402	10	358	10	3	8
<b>Sonstige LÄ nach Schularten/Schulstufen</b>										
Lernbereich Sprach- und Kulturwissenschaften	m	1	-	-	1	-	-	-	-	-
	w	3	-	-	3	-	-	-	-	-
	i	4	-	-	4	-	-	-	-	-
Latein	m	1	-	-	1	-	-	-	-	-
	w	6	-	-	6	-	-	-	-	-
	i	7	-	-	7	-	-	-	-	-
Deutsch für Ausländer	m	6	-	1	6	-	1	-	-	-
	w	36	-	3	35	-	3	1	-	-
	i	42	-	4	41	-	4	1	-	-
Germanistik/Deutsch	w	1	-	-	1	-	-	-	-	-
	i	1	-	-	1	-	-	-	-	-
Anglistik/Englisch	w	1	-	-	1	-	-	-	-	-
	i	1	-	-	1	-	-	-	-	-
Französisch	m	1	-	-	1	-	-	-	-	-
	i	1	-	-	1	-	-	-	-	-
Italienisch	m	1	-	-	1	-	-	-	-	-
	i	1	-	-	1	-	-	-	-	-
Spanisch	m	1	-	-	1	-	-	-	-	-
	w	27	-	14	26	-	14	1	-	-
	i	28	-	14	27	-	14	1	-	-
Polnisch	m	4	-	1	4	-	1	-	-	-
	w	4	-	1	4	-	1	-	-	-
	i	8	-	2	8	-	2	-	-	-
Erziehungswissenschaft (Pädagogik)	m	9	-	4	9	-	4	-	-	-
	w	17	-	5	17	-	5	-	-	-
	i	26	-	9	26	-	9	-	-	-
Mathematik	w	1	-	-	1	-	-	-	-	-
	i	1	-	-	1	-	-	-	-	-
Informatik	m	2	-	-	2	-	-	-	-	-
	w	2	-	-	2	-	-	-	-	-
	i	4	-	-	4	-	-	-	-	-
Geographie/Erdkunde	w	2	-	-	2	-	-	-	-	-
	i	2	-	-	2	-	-	-	-	-
Sonstige LÄ nach Schularten/ Schulstufen zusammen	m	26	-	6	26	-	6	-	-	-
	w	100	-	23	98	-	23	2	-	-
	i	126	-	29	124	-	29	2	-	-

Wintersemester 2005/2006

8 Studierende und Studienanfänger/-innen nach angestrebter Prüfungsgruppe und 1. Studienfach

Studienfach	Ge- schl.	Insgesamt			Deutsche Studierende			Ausländische Studierende		
		insgesamt	und zwar im ersten		zusammen	und zwar im ersten		zusammen	und zwar im ersten	
			Hochschul- semester	Fach- semester		Hochschul- semester	Fach- semester		Hochschul- semester	Fach- semester
<b>Künstlerischer Abschluss</b>										
Journalistik	m	2	1	1	1	-	-	1	1	1
	w	5	-	1	5	-	1	-	-	-
	i	7	1	2	6	-	1	1	1	1
Medienkunde/Kommunikations-/ Informationswissenschaft	m	337	11	24	316	10	22	21	1	2
	w	547	45	70	482	39	59	65	6	11
	i	884	56	94	798	49	81	86	7	13
Publizistik	w	3	-	3	3	-	3	-	-	-
	i	3	-	3	3	-	3	-	-	-
Architektur	m	438	33	43	356	20	33	82	13	10
	w	406	35	54	323	26	40	83	9	14
	i	844	68	97	679	46	73	165	22	24
Innenarchitektur	m	69	-	-	67	-	-	2	-	-
	w	44	1	-	43	-	-	1	1	-
	i	113	1	-	110	-	-	3	1	-
Interdisziplin. Studien (Schwerpunkt Kunst, Kunstwissenschaft)	m	2	-	-	-	-	-	2	-	-
	w	3	-	-	1	-	-	2	-	-
	i	5	-	-	1	-	-	4	-	-
Kunsterziehung	m	128	15	32	90	10	23	38	5	9
	w	180	21	47	141	14	38	39	7	9
	i	308	36	79	231	24	61	77	12	18
Restaurierungskunde	m	16	2	3	15	2	2	1	-	1
	w	121	22	29	117	20	28	4	2	1
	i	137	24	32	132	22	30	5	2	2
Bildende Kunst/Graphik	m	706	66	112	549	48	84	157	18	28
	w	971	105	172	784	81	138	187	24	34
	i	1 677	171	284	1 333	129	222	344	42	62
Bildhauerei/Plastik	m	200	32	53	155	23	44	45	9	9
	w	282	37	78	215	28	62	67	9	16
	i	482	69	131	370	51	106	112	18	25
Malerei	m	125	20	28	112	17	24	13	3	4
	w	161	19	31	123	13	23	38	6	8
	i	286	39	59	235	30	47	51	9	12
Neue Medien	m	256	10	38	215	6	31	41	4	7
	w	175	17	38	131	8	24	44	9	14
	i	431	27	76	346	14	55	85	13	21
Angewandte Kunst	m	140	12	28	119	7	20	21	5	8
	w	189	17	47	171	11	40	18	6	7
	i	329	29	75	290	18	60	39	11	15
Graphikdesign/Kommunikationsgestaltung	m	1 025	122	186	907	101	158	118	21	28
	w	1 300	130	198	1 105	91	162	195	39	36
	i	2 325	252	384	2 012	192	320	313	60	64
Industriedesign/Produktgestaltung	m	552	68	96	477	56	85	75	12	11
	w	521	63	84	433	45	69	88	18	15
	i	1 073	131	180	910	101	154	163	30	26
Textilgestaltung	m	24	6	8	22	6	8	2	-	-
	w	184	16	30	150	11	22	34	5	8
	i	208	22	38	172	17	30	36	5	8
Darstellende Kunst/Bühnenkunst/Regie	m	374	57	78	272	33	55	102	24	23
	w	702	102	134	515	56	97	187	46	37
	i	1 076	159	212	787	89	152	289	70	60
Film und Fernsehen	m	549	40	84	490	34	72	59	6	12
	w	403	23	66	349	18	53	54	5	13
	i	952	63	150	839	52	125	113	11	25

Wintersemester 2005/2006

8 Studierende und Studienanfänger/-innen nach angestrebter Prüfungsgruppe und 1. Studienfach

Studienfach	Ge- schl.	Insgesamt			Deutsche Studierende			Ausländische Studierende		
		insgesamt	und zwar im ersten		zusammen	und zwar im ersten		zusammen	und zwar im ersten	
			Hochschul- semester	Fach- semester		Hochschul- semester	Fach- semester		Hochschul- semester	Fach- semester
<b>Künstlerischer Abschluss</b>										
Schauspiel	m	240	32	45	224	27	41	16	5	4
	w	212	29	46	192	24	41	20	5	5
	i	452	61	91	416	51	82	36	10	9
Tanzpädagogik	m	13	4	5	5	1	1	8	3	4
	w	71	13	17	42	3	6	29	10	11
	i	84	17	22	47	4	7	37	13	15
Theaterwissenschaft	m	11	-	1	10	-	1	1	-	-
	w	78	7	15	67	3	11	11	4	4
	i	89	7	16	77	3	12	12	4	4
Dirigieren	m	195	18	27	125	6	15	70	12	12
	w	82	4	10	38	1	5	44	3	5
	i	277	22	37	163	7	20	114	15	17
Gesang	m	335	30	46	208	17	30	127	13	16
	w	671	60	90	435	23	64	236	37	26
	i	1 006	90	136	643	40	94	363	50	42
Instrumentalmusik	m	2 644	368	451	1 243	156	237	1 401	212	214
	w	3 695	505	551	1 385	145	215	2 310	360	336
	i	6 339	873	1 002	2 628	301	452	3 711	572	550
Jazz und Populärmusik	m	527	69	104	457	58	93	70	11	11
	w	119	12	17	100	7	13	19	5	4
	i	646	81	121	557	65	106	89	16	15
Kirchenmusik	m	293	30	45	265	25	40	28	5	5
	w	180	23	34	143	20	28	37	3	6
	i	473	53	79	408	45	68	65	8	11
Komposition	m	204	22	25	122	12	18	82	10	7
	w	68	4	9	15	1	2	53	3	7
	i	272	26	34	137	13	20	135	13	14
Musikerziehung	m	662	52	99	425	32	66	237	20	33
	w	1 264	130	207	807	85	150	457	45	57
	i	1 926	182	306	1 232	117	216	694	65	90
Musikwissenschaft/-geschichte	m	21	1	7	21	1	7	-	-	-
	w	64	7	24	49	-	16	15	7	8
	i	85	8	31	70	1	23	15	7	8
Orchestermusik	m	486	67	74	289	33	50	197	34	24
	w	527	75	82	267	32	48	260	43	34
	i	1 013	142	156	556	65	98	457	77	58
Rhythmik	w	33	3	4	23	2	3	10	1	1
	i	33	3	4	23	2	3	10	1	1
Tonmeister	m	73	4	12	70	4	12	3	-	-
	w	23	2	5	16	-	3	7	2	2
	i	96	6	17	86	4	15	10	2	2
Künstlerischer Abschluss zusammen	m	10 647	1 192	1 755	7 627	745	1 272	3 020	447	483
	w	13 284	1 527	2 193	8 670	807	1 464	4 614	720	729
	i	23 931	2 719	3 948	16 297	1 552	2 736	7 634	1 167	1 212
<b>Fachhochschulabschluss</b>										
Interdisziplin. Studien (Schwerpunkt Sprach- und Kulturwissenschaften)	m	146	11	18	140	10	17	6	1	1
	w	319	35	42	292	30	40	27	5	2
	i	465	46	60	432	40	57	33	6	3
Evang. Religionspädagogik, kirchliche Bildungsarbeit	m	182	33	43	180	33	43	2	-	-
	w	444	79	97	438	78	96	6	1	1
	i	626	112	140	618	111	139	8	1	1



Wintersemester 2005/2006

8 Studierende und Studienanfänger/-innen nach angestrebter Prüfungsgruppe und 1. Studienfach

Studienfach	Ge- schl.	Insgesamt			Deutsche Studierende			Ausländische Studierende		
		insgesamt	und zwar im ersten		zusammen	und zwar im ersten		zusammen	und zwar im ersten	
			Hochschul- semester	Fach- semester		Hochschul- semester	Fach- semester		Hochschul- semester	Fach- semester
<b>Fachhochschulabschluss</b>										
Evang. Theologie, -Religionslehre	m	7	-	2	7	-	2	-	-	-
	w	19	-	7	19	-	7	-	-	-
	i	26	-	9	26	-	9	-	-	-
Kath. Religionspädagogik, kirchliche Bildungsarbeit	m	178	41	48	172	41	48	6	-	-
	w	484	132	155	465	127	150	19	5	5
	i	662	173	203	637	168	198	25	5	5
Bibliothekswissenschaft/-wesen (nicht an Verw.-FH)	m	307	16	32	286	15	31	21	1	1
	w	680	38	46	598	36	46	82	2	-
	i	987	54	78	884	51	77	103	3	1
Dokumentationswissenschaft	m	214	7	10	199	6	9	15	1	1
	w	247	11	16	202	8	14	45	3	2
	i	461	18	26	401	14	23	60	4	3
Journalistik	m	275	27	40	265	23	38	10	4	2
	w	294	13	15	287	11	15	7	2	-
	i	569	40	55	552	34	53	17	6	2
Medienkunde/Kommunikations-/ Informationswissenschaft	m	763	34	46	727	29	42	36	5	4
	w	949	77	103	889	75	100	60	2	3
	i	1 712	111	149	1 616	104	142	96	7	7
Publizistik	m	225	32	52	202	28	45	23	4	7
	w	343	54	62	318	52	59	25	2	3
	i	568	86	114	520	80	104	48	6	10
Allgemeine Sprachwissenschaft/Indogermanistik	m	104	1	2	87	1	2	17	-	-
	w	436	11	13	360	11	13	76	-	-
	i	540	12	15	447	12	15	93	-	-
Angewandte Sprachwissenschaft	w	2	-	-	1	-	-	1	-	-
	i	2	-	-	1	-	-	1	-	-
Berufsbezogene Fremdsprachenausbildung	m	273	13	14	231	13	14	42	-	-
	w	830	61	69	752	61	68	78	-	1
	i	1 103	74	83	983	74	82	120	-	1
Anglistik/Englisch	w	14	-	-	13	-	-	1	-	-
	i	14	-	-	13	-	-	1	-	-
Polnisch	m	21	2	6	9	2	6	12	-	-
	w	97	26	24	71	17	18	26	9	6
	i	118	28	30	80	19	24	38	9	6
Tschechisch	m	15	4	6	11	4	5	4	-	1
	w	100	30	22	71	17	19	29	13	3
	i	115	34	28	82	21	24	33	13	4
Psychologie	m	145	13	15	144	13	15	1	-	-
	w	472	25	29	458	24	27	14	1	2
	i	617	38	44	602	37	42	15	1	2
Erwachsenenbildung und außerschulische Jugendbildung	m	15	2	3	12	2	3	3	-	-
	w	56	12	11	51	11	11	5	1	-
	i	71	14	14	63	13	14	8	1	-
Erziehungswissenschaft (Pädagogik)	m	82	-	-	80	-	-	2	-	-
	w	135	-	-	129	-	-	6	-	-
	i	217	-	-	209	-	-	8	-	-
Gehörlosen-/Schwerhörigenpädagogik	m	5	-	-	5	-	-	-	-	-
	w	49	1	-	48	-	-	1	1	-
	i	54	1	-	53	-	-	1	1	-
Interdisziplin. Studien (Schwerpunkt Rechts-, Wirtschafts- und Sozialwissenschaften)	m	295	36	54	279	32	49	16	4	5
	w	397	75	93	375	71	85	22	4	8
	i	692	111	147	654	103	134	38	8	13

Wintersemester 2005/2006

8 Studierende und Studienanfänger/-innen nach angestrebter Prüfungsgruppe und 1. Studienfach

Studienfach	Ge- schl.	Insgesamt			Deutsche Studierende			Ausländische Studierende		
		insgesamt	und zwar im ersten		zusammen	und zwar im ersten		zusammen	und zwar im ersten	
			Hochschul-	Fach-		Hochschul-	Fach-		Hochschul-	Fach-
			semester		semester		semester		semester	
<b>Fachhochschulabschluss</b>										
Politikwissenschaft/Politologie	m	28	1	-	24	-	-	4	1	-
	w	21	2	-	17	-	-	4	2	-
	i	49	3	-	41	-	-	8	3	-
Sozialwissenschaft	m	13	-	-	13	-	-	-	-	-
	w	15	-	-	15	-	-	-	-	-
	i	28	-	-	28	-	-	-	-	-
Sozialarbeit/-hilfe	m	3 701	389	495	3 550	374	472	151	15	23
	w	11 239	1 567	1 812	10 598	1 492	1 722	641	75	90
	i	14 940	1 956	2 307	14 148	1 866	2 194	792	90	113
Sozialpädagogik	m	1 724	160	218	1 630	154	206	94	6	12
	w	5 753	654	772	5 306	599	708	447	55	64
	i	7 477	814	990	6 936	753	914	541	61	76
Sozialwesen	m	4 940	532	741	4 777	505	702	163	27	39
	w	17 192	2 303	2 822	16 450	2 194	2 683	742	109	139
	i	22 132	2 835	3 563	21 227	2 699	3 385	905	136	178
Rechtswissenschaft	m	143	33	41	134	27	35	9	6	6
	w	155	38	47	134	29	35	21	9	12
	i	298	71	88	268	56	70	30	15	18
Wirtschaftsrecht	m	2 190	161	192	2 083	156	185	107	5	7
	w	2 501	200	236	2 349	191	225	152	9	11
	i	4 691	361	428	4 432	347	410	259	14	18
Arbeits- und Berufsberatung	m	53	3	13	52	3	13	1	-	-
	w	114	10	36	114	10	36	-	-	-
	i	167	13	49	166	13	49	1	-	-
Arbeitsverwaltung	m	357	76	90	357	76	90	-	-	-
	w	822	170	204	819	170	204	3	-	-
	i	1 179	246	294	1 176	246	294	3	-	-
Archivwesen	m	92	14	20	90	14	20	2	-	-
	w	223	50	63	217	49	62	6	1	1
	i	315	64	83	307	63	82	8	1	1
Auswärtige Angelegenheiten	m	49	16	16	49	16	16	-	-	-
	w	75	27	27	75	27	27	-	-	-
	i	124	43	43	124	43	43	-	-	-
Bankwesen	m	482	36	41	460	36	41	22	-	-
	w	294	40	45	268	36	39	26	4	6
	i	776	76	86	728	72	80	48	4	6
Bibliothekswesen	m	11	-	1	11	-	1	-	-	-
	w	29	3	5	29	3	5	-	-	-
	i	40	3	6	40	3	6	-	-	-
Bundeswehrverwaltung	m	223	17	27	223	17	27	-	-	-
	w	238	27	34	238	27	34	-	-	-
	i	461	44	61	461	44	61	-	-	-
Finanzverwaltung	m	715	211	236	704	205	229	11	6	7
	w	1 085	327	351	1 034	306	330	51	21	21
	i	1 800	538	587	1 738	511	559	62	27	28
Innere Verwaltung	m	1 476	314	380	1 472	313	379	4	1	1
	w	1 870	429	496	1 858	426	493	12	3	3
	i	3 346	743	876	3 330	739	872	16	4	4
Justizvollzug	m	14	-	-	14	-	-	-	-	-
	w	10	-	-	10	-	-	-	-	-
	i	24	-	-	24	-	-	-	-	-
Polizei/Verfassungsschutz	m	6 302	1 135	941	6 272	1 132	938	30	3	3
	w	2 817	472	449	2 804	469	446	13	3	3
	i	9 119	1 607	1 390	9 076	1 601	1 384	43	6	6

Wintersemester 2005/2006

8 Studierende und Studienanfänger/-innen nach angestrebter Prüfungsgruppe und 1. Studienfach

Studienfach	Ge- schl.	Insgesamt			Deutsche Studierende			Ausländische Studierende		
		insgesamt	und zwar im ersten		zusammen	und zwar im ersten		zusammen	und zwar im ersten	
			Hochschul- semester	Fach- semester		Hochschul- semester	Fach- semester		Hochschul- semester	Fach- semester
<b>Fachhochschulabschluss</b>										
Rechtspflege	m	386	112	128	386	112	128	-	-	-
	w	982	244	269	982	244	269	-	-	-
	i	1 368	356	397	1 368	356	397	-	-	-
Sozialversicherung	m	575	84	87	573	84	87	2	-	-
	w	967	175	180	963	175	180	4	-	-
	i	1 542	259	267	1 536	259	267	6	-	-
Verwaltungswissenschaft/-wesen	m	4 710	1 078	1 092	4 686	1 071	1 091	24	7	1
	w	5 810	1 323	1 341	5 728	1 297	1 328	82	26	13
	i	10 520	2 401	2 433	10 414	2 368	2 419	106	33	14
Zoll- und Steuerverwaltung	m	1 516	433	457	1 516	433	457	-	-	-
	w	1 858	567	591	1 858	567	591	-	-	-
	i	3 374	1 000	1 048	3 374	1 000	1 048	-	-	-
Betriebswirtschaftslehre	m	36 010	4 037	4 714	33 395	3 616	4 342	2 615	421	372
	w	34 527	4 192	4 546	30 726	3 579	4 016	3 801	613	530
	i	70 537	8 229	9 260	64 121	7 195	8 358	6 416	1 034	902
Europäische Wirtschaft	m	277	44	44	243	41	43	34	3	1
	w	468	63	61	399	51	57	69	12	4
	i	745	107	105	642	92	100	103	15	5
Intern. Betriebswirtschaft/Management	m	2 153	336	356	1 754	237	290	399	99	66
	w	3 118	409	399	2 547	282	315	571	127	84
	i	5 271	745	755	4 301	519	605	970	226	150
Sportökonomie	m	276	55	70	264	51	64	12	4	6
	w	109	16	22	108	16	22	1	-	-
	i	385	71	92	372	67	86	13	4	6
Touristik	m	738	116	100	643	78	89	95	38	11
	w	3 310	383	339	2 898	269	302	412	114	37
	i	4 048	499	439	3 541	347	391	507	152	48
Verkehrsbetriebswirtschaft	m	163	1	-	152	-	-	11	1	-
	w	106	-	-	92	-	-	14	-	-
	i	269	1	-	244	-	-	25	1	-
Volkswirtschaftslehre	m	240	38	51	217	31	44	23	7	7
	w	135	20	19	111	13	17	24	7	2
	i	375	58	70	328	44	61	47	14	9
Wirtschaftspädagogik	m	95	1	3	93	1	3	2	-	-
	w	253	1	1	246	1	1	7	-	-
	i	348	2	4	339	2	4	9	-	-
Wirtschaftswissenschaften	m	13 027	1 638	2 040	11 742	1 493	1 872	1 285	145	168
	w	9 924	1 533	1 718	8 706	1 356	1 571	1 218	177	147
	i	22 951	3 171	3 758	20 448	2 849	3 443	2 503	322	315
Facility Management	m	416	36	43	396	33	40	20	3	3
	w	208	15	18	204	14	17	4	1	1
	i	624	51	61	600	47	57	24	4	4
Wirtschaftsingenieurwesen	m	21 862	3 133	3 835	19 884	2 759	3 413	1 978	374	422
	w	5 461	701	850	4 695	589	734	766	112	116
	i	27 323	3 834	4 685	24 579	3 348	4 147	2 744	486	538
Interdisziplin. Studien (Schwerpunkt Naturwissenschaften)	m	64	-	-	57	-	-	7	-	-
	w	32	-	-	26	-	-	6	-	-
	i	96	-	-	83	-	-	13	-	-
Mathematik	m	894	162	191	783	138	164	111	24	27
	w	819	169	182	698	150	164	121	19	18
	i	1 713	331	373	1 481	288	328	232	43	45
Statistik	m	24	-	-	24	-	-	-	-	-
	w	27	-	-	27	-	-	-	-	-
	i	51	-	-	51	-	-	-	-	-

Wintersemester 2005/2006

8 Studierende und Studienanfänger/-innen nach angestrebter Prüfungsgruppe und 1. Studienfach

Studienfach	Ge- schl.	Insgesamt			Deutsche Studierende			Ausländische Studierende		
		insgesamt	und zwar im ersten		zusammen	und zwar im ersten		zusammen	und zwar im ersten	
			Hochschul- semester	Fach- semester		Hochschul- semester	Fach- semester		Hochschul- semester	Fach- semester
<b>Fachhochschulabschluss</b>										
Technomathematik	m	176	-	-	167	-	-	9	-	-
	w	95	1	-	91	1	-	4	-	-
	i	271	1	-	258	1	-	13	-	-
Wirtschaftsmathematik	m	290	44	58	259	41	52	31	3	6
	w	271	45	52	239	40	45	32	5	7
	i	561	89	110	498	81	97	63	8	13
Bioinformatik	m	145	11	19	137	11	18	8	-	1
	w	55	3	4	49	3	3	6	-	1
	i	200	14	23	186	14	21	14	-	2
Computer- und Kommunikationstechniken	m	1 810	218	321	1 648	193	286	162	25	35
	w	572	136	172	504	119	158	68	17	14
	i	2 382	354	493	2 152	312	444	230	42	49
Informatik	m	16 233	1 327	1 669	14 463	1 174	1 532	1 770	153	137
	w	2 019	146	185	1 523	114	155	496	32	30
	i	18 252	1 473	1 854	15 986	1 288	1 687	2 266	185	167
Ingenieurinformatik/Technische Informatik	m	3 023	281	342	2 623	246	306	400	35	36
	w	145	19	21	96	8	13	49	11	8
	i	3 168	300	363	2 719	254	319	449	46	44
Medieninformatik	m	2 590	173	215	2 430	164	204	160	9	11
	w	801	46	53	742	45	52	59	1	1
	i	3 391	219	268	3 172	209	256	219	10	12
Medizinische Informatik	m	119	-	-	110	-	-	9	-	-
	w	92	-	-	84	-	-	8	-	-
	i	211	-	-	194	-	-	17	-	-
Wirtschaftsinformatik	m	9 984	1 096	1 398	9 262	1 033	1 311	722	63	87
	w	2 052	204	260	1 689	173	212	363	31	48
	i	12 036	1 300	1 658	10 951	1 206	1 523	1 085	94	135
Physik	m	697	48	64	644	47	61	53	1	3
	w	338	17	23	305	14	19	33	3	4
	i	1 035	65	87	949	61	80	86	4	7
Biochemie	m	73	8	8	68	6	6	5	2	2
	w	140	22	22	131	21	22	9	1	-
	i	213	30	30	199	27	28	14	3	2
Chemie	m	965	116	131	866	110	127	99	6	4
	w	750	128	137	672	116	131	78	12	6
	i	1 715	244	268	1 538	226	258	177	18	10
Biotechnologie	m	1 093	169	218	1 004	162	200	89	7	18
	w	1 471	210	251	1 359	201	235	112	9	16
	i	2 564	379	469	2 363	363	435	201	16	34
Meteorologie	m	19	5	5	19	5	5	-	-	-
	w	10	5	5	10	5	5	-	-	-
	i	29	10	10	29	10	10	-	-	-
Geoökologie/Biogeographie	m	51	-	-	49	-	-	2	-	-
	w	34	-	-	33	-	-	1	-	-
	i	85	-	-	82	-	-	3	-	-
Gesundheitspädagogik	m	147	11	14	146	10	13	1	1	1
	w	537	71	76	525	71	76	12	-	-
	i	684	82	90	671	81	89	13	1	1
Gesundheitswissenschaften/-management	m	1 635	209	246	1 588	202	238	47	7	8
	w	3 456	457	513	3 326	444	497	130	13	16
	i	5 091	666	759	4 914	646	735	177	20	24
Nichtärztliche Heilberufe/Therapien	m	208	51	31	204	50	30	4	1	1
	w	927	239	162	915	236	159	12	3	3
	i	1 135	290	193	1 119	286	189	16	4	4

Wintersemester 2005/2006

8 Studierende und Studienanfänger/-innen nach angestrebter Prüfungsgruppe und 1. Studienfach

Studienfach	Ge- schl.	Insgesamt			Deutsche Studierende			Ausländische Studierende		
		insgesamt	und zwar im ersten		zusammen	und zwar im ersten		zusammen	und zwar im ersten	
			Hochschul- semester	Fach- semester		Hochschul- semester	Fach- semester		Hochschul- semester	Fach- semester
<b>Fachhochschulabschluss</b>										
Pflgewissenschaft	m	384	52	67	377	52	67	7	-	-
	w	1 016	137	163	961	127	152	55	10	11
	i	1 400	189	230	1 338	179	219	62	10	11
Landespflege/Landschaftsgestaltung	m	1 734	256	316	1 703	253	312	31	3	4
	w	1 921	251	298	1 872	241	289	49	10	9
	i	3 655	507	614	3 575	494	601	80	13	13
Naturschutz	m	64	-	-	64	-	-	-	-	-
	w	78	-	-	78	-	-	-	-	-
	i	142	-	-	142	-	-	-	-	-
Agrarökonomie	m	206	47	56	175	41	48	31	6	8
	w	159	32	40	132	29	37	27	3	3
	i	365	79	96	307	70	85	58	9	11
Agrarwissenschaft/Landwirtschaft	m	1 949	249	292	1 910	240	284	39	9	8
	w	746	88	101	729	82	98	17	6	3
	i	2 695	337	393	2 639	322	382	56	15	11
Brauwesen/Getränketechnologie	m	58	8	19	55	6	16	3	2	3
	w	7	3	3	6	2	2	1	1	1
	i	65	11	22	61	8	18	4	3	4
Gartenbau	m	519	97	130	501	91	127	18	6	3
	w	569	102	128	546	94	121	23	8	7
	i	1 088	199	258	1 047	185	248	41	14	10
Lebensmitteltechnologie	m	639	61	69	595	58	64	44	3	5
	w	912	121	127	822	110	119	90	11	8
	i	1 551	182	196	1 417	168	183	134	14	13
Milch- und Molkereiwirtschaft	m	38	1	-	35	-	-	3	1	-
	w	53	1	-	34	-	-	19	1	-
	i	91	2	-	69	-	-	22	2	-
Pflanzenproduktion	m	44	-	-	41	-	-	3	-	-
	w	34	-	-	31	-	-	3	-	-
	i	78	-	-	72	-	-	6	-	-
Weinbau und Kellerwirtschaft	m	487	93	102	458	85	99	29	8	3
	w	159	31	32	147	27	31	12	4	1
	i	646	124	134	605	112	130	41	12	4
Forstwissenschaft, -wirtschaft	m	1 040	91	111	1 020	88	108	20	3	3
	w	282	34	36	280	32	34	2	2	2
	i	1 322	125	147	1 300	120	142	22	5	5
Ernährungswissenschaft	m	71	19	22	66	18	21	5	1	1
	w	86	30	31	77	27	28	9	3	3
	i	157	49	53	143	45	49	14	4	4
Haushalts- und Ernährungswissenschaft	m	486	56	72	454	52	67	32	4	5
	w	2 638	309	353	2 518	299	339	120	10	14
	i	3 124	365	425	2 972	351	406	152	14	19
Angewandte Systemwissenschaften	m	361	59	91	316	57	87	45	2	4
	w	59	1	18	52	1	17	7	-	1
	i	420	60	109	368	58	104	52	2	5
Interdisziplinäre Studien (Schwerpunkt Ingenieurwissenschaften)	m	2 176	336	419	1 903	295	378	273	41	41
	w	1 005	153	200	869	133	180	136	20	20
	i	3 181	489	619	2 772	428	558	409	61	61
Mechatronik	m	2 543	434	514	2 383	416	487	160	18	27
	w	109	12	19	98	11	18	11	1	1
	i	2 652	446	533	2 481	427	505	171	19	28
Werken (technisch)/Technologie	m	197	56	68	188	53	65	9	3	3
	w	48	12	13	41	11	12	7	1	1
	i	245	68	81	229	64	77	16	4	4

Wintersemester 2005/2006

8 Studierende und Studienanfänger/-innen nach angestrebter Prüfungsgruppe und 1. Studienfach

Studienfach	Ge- schl.	Insgesamt			Deutsche Studierende			Ausländische Studierende		
		insgesamt	und zwar im ersten		zusammen	und zwar im ersten		zusammen	und zwar im ersten	
			Hochschul- semester	Fach- semester		Hochschul- semester	Fach- semester		Hochschul- semester	Fach- semester
<b>Fachhochschulabschluss</b>										
Bergbau/Bergtechnik	m	155	51	56	144	50	55	11	1	1
	w	19	7	7	17	6	6	2	1	1
	i	174	58	63	161	56	61	13	2	2
Hütten- und Gießereiwesen	m	9	-	-	8	-	-	1	-	-
	w	1	-	-	1	-	-	-	-	-
	i	10	-	-	9	-	-	1	-	-
Abfallwirtschaft	m	49	-	-	42	-	-	7	-	-
	w	31	-	-	25	-	-	6	-	-
	i	80	-	-	67	-	-	13	-	-
Augenoptik	m	165	4	6	159	4	6	6	-	-
	w	378	14	15	371	14	15	7	-	-
	i	543	18	21	530	18	21	13	-	-
Chemie-Ingenieurwesen/Chemietechnik	m	1 570	222	234	1 396	204	220	174	18	14
	w	1 083	172	175	907	143	153	176	29	22
	i	2 653	394	409	2 303	347	373	350	47	36
Druck- und Reproduktionstechnik	m	2 153	217	273	2 033	203	261	120	14	12
	w	1 036	116	131	960	100	120	76	16	11
	i	3 189	333	404	2 993	303	381	196	30	23
Energietechnik (ohne Elektrotechnik)	m	866	246	226	784	186	222	82	60	4
	w	136	62	28	93	20	26	43	42	2
	i	1 002	308	254	877	206	248	125	102	6
Feinwerktechnik	m	2 335	307	406	2 046	280	351	289	27	55
	w	349	38	57	301	30	48	48	8	9
	i	2 684	345	463	2 347	310	399	337	35	64
Fertigungs-/Produktionstechnik	m	2 682	397	511	2 454	361	465	228	36	46
	w	330	53	60	278	45	49	52	8	11
	i	3 012	450	571	2 732	406	514	280	44	57
Gesundheitstechnik	m	2 089	232	275	1 754	218	256	335	14	19
	w	977	116	133	835	100	116	142	16	17
	i	3 066	348	408	2 589	318	372	477	30	36
Glastechnik/Keramik	m	95	21	21	92	21	21	3	-	-
	w	27	7	7	27	7	7	-	-	-
	i	122	28	28	119	28	28	3	-	-
Holz-/Fasertechnik	m	847	172	187	839	167	186	8	5	1
	w	93	23	27	93	23	27	-	-	-
	i	940	195	214	932	190	213	8	5	1
Kunststofftechnik	m	799	96	115	730	92	111	69	4	4
	w	132	16	17	110	15	16	22	1	1
	i	931	112	132	840	107	127	91	5	5
Maschinenbau/-wesen	m	32 734	4 999	5 630	29 839	4 591	5 216	2 895	408	414
	w	2 470	427	453	2 140	359	397	330	68	56
	i	35 204	5 426	6 083	31 979	4 950	5 613	3 225	476	470
Physikalische Technik	m	1 623	244	313	1 526	232	297	97	12	16
	w	311	63	73	281	51	63	30	12	10
	i	1 934	307	386	1 807	283	360	127	24	26
Textil- und Bekleidungstechnik/-gewerbe	m	330	41	52	246	32	39	84	9	13
	w	1 697	200	232	1 515	177	208	182	23	24
	i	2 027	241	284	1 761	209	247	266	32	37
Transport-/Fördertechnik	m	135	-	-	111	-	-	24	-	-
	w	6	-	-	3	-	-	3	-	-
	i	141	-	-	114	-	-	27	-	-
Umwelttechnik (einschl. Recycling)	m	2 349	347	429	2 237	326	405	112	21	24
	w	708	133	149	637	116	140	71	17	9
	i	3 057	480	578	2 874	442	545	183	38	33

Wintersemester 2005/2006

8 Studierende und Studienanfänger/-innen nach angestrebter Prüfungsgruppe und 1. Studienfach

Studienfach	Ge- schl.	Insgesamt			Deutsche Studierende			Ausländische Studierende		
		insgesamt	und zwar im ersten		zusammen	und zwar im ersten		zusammen	und zwar im ersten	
			Hochschul- semester	Fach- semester		Hochschul- semester	Fach- semester		Hochschul- semester	Fach- semester
<b>Fachhochschulabschluss</b>										
Verfahrenstechnik	m	3 034	366	409	2 659	329	365	375	37	44
	w	995	107	130	856	94	118	139	13	12
	i	4 029	473	539	3 515	423	483	514	50	56
Versorgungstechnik	m	2 814	363	409	2 639	349	392	175	14	17
	w	349	37	46	318	33	44	31	4	2
	i	3 163	400	455	2 957	382	436	206	18	19
Werkstoffwissenschaften	m	955	146	174	877	138	166	78	8	8
	w	342	33	40	308	26	34	34	7	6
	i	1 297	179	214	1 185	164	200	112	15	14
Elektr. Energietechnik	m	1 027	185	174	861	148	155	166	37	19
	w	50	13	3	28	3	3	22	10	-
	i	1 077	198	177	889	151	158	188	47	19
Elektrotechnik/Elektronik	m	25 638	3 737	4 358	21 698	3 321	3 842	3 940	416	516
	w	1 561	242	284	978	170	204	583	72	80
	i	27 199	3 979	4 642	22 676	3 491	4 046	4 523	488	596
Mikroelektronik	m	77	15	19	73	14	18	4	1	1
	w	6	1	-	5	-	-	1	1	-
	i	83	16	19	78	14	18	5	2	1
Mikrosystemtechnik	m	715	145	191	684	140	184	31	5	7
	w	71	15	20	67	14	18	4	1	2
	i	786	160	211	751	154	202	35	6	9
Nachrichten-/Informationstechnik	m	4 069	447	536	3 278	379	462	791	68	74
	w	323	25	29	178	16	21	145	9	8
	i	4 392	472	565	3 456	395	483	936	77	82
Optoelektronik	m	383	70	94	356	65	84	27	5	10
	w	71	19	25	68	19	25	3	-	-
	i	454	89	119	424	84	109	30	5	10
Fahrzeugtechnik	m	5 596	760	838	5 103	698	795	493	62	43
	w	270	51	53	244	40	46	26	11	7
	i	5 866	811	891	5 347	738	841	519	73	50
Luft- und Raumfahrttechnik	m	1 415	131	147	1 279	125	140	136	6	7
	w	100	4	6	93	3	5	7	1	1
	i	1 515	135	153	1 372	128	145	143	7	8
Nautik/Seefahrt	m	999	189	258	972	185	252	27	4	6
	w	177	39	45	173	39	45	4	-	-
	i	1 176	228	303	1 145	224	297	31	4	6
Schiffbau/Schiffstechnik	m	336	26	27	317	24	27	19	2	-
	w	42	5	4	40	4	4	2	1	-
	i	378	31	31	357	28	31	21	3	-
Verkehrsingenieurwesen	m	533	92	115	503	91	113	30	1	2
	w	180	30	36	160	26	30	20	4	6
	i	713	122	151	663	117	143	50	5	8
Architektur	m	7 850	457	561	7 160	393	503	690	64	58
	w	6 991	532	583	6 308	455	524	683	77	59
	i	14 841	989	1 144	13 468	848	1 027	1 373	141	117
Innenarchitektur	m	621	34	38	573	21	30	48	13	8
	w	2 366	151	176	2 184	129	156	182	22	20
	i	2 987	185	214	2 757	150	186	230	35	28
Raumplanung	m	117	20	28	111	20	28	6	-	-
	w	74	12	17	69	9	14	5	3	3
	i	191	32	45	180	29	42	11	3	3
Umweltschutz	m	500	110	138	487	108	135	13	2	3
	w	301	69	87	292	67	84	9	2	3
	i	801	179	225	779	175	219	22	4	6

Wintersemester 2005/2006

8 Studierende und Studienanfänger/-innen nach angestrebter Prüfungsgruppe und 1. Studienfach

Studienfach	Ge- schl.	Insgesamt			Deutsche Studierende			Ausländische Studierende		
		insgesamt	und zwar im ersten		zusammen	und zwar im ersten		zusammen	und zwar im ersten	
			Hochschul- semester	Fach- semester		Hochschul- semester	Fach- semester		Hochschul- semester	Fach- semester
<b>Fachhochschulabschluss</b>										
Bauingenieurwesen/Ingenieurbau	m	12 736	1 331	1 587	11 479	1 199	1 450	1 257	132	137
	w	3 058	285	342	2 715	244	302	343	41	40
	i	15 794	1 616	1 929	14 194	1 443	1 752	1 600	173	177
Holzbau	m	538	106	114	532	105	113	6	1	1
	w	65	23	27	62	22	26	3	1	1
	i	603	129	141	594	127	139	9	2	2
Stahlbau	m	119	19	25	114	19	25	5	-	-
	w	12	1	2	12	1	2	-	-	-
	i	131	20	27	126	20	27	5	-	-
Wasserbau	m	115	30	33	111	30	33	4	-	-
	w	51	12	15	50	12	15	1	-	-
	i	166	42	48	161	42	48	5	-	-
Wasserwirtschaft	m	129	-	-	123	-	-	6	-	-
	w	41	-	-	37	-	-	4	-	-
	i	170	-	-	160	-	-	10	-	-
Kartographie	m	387	59	95	376	57	91	11	2	4
	w	258	43	53	244	40	50	14	3	3
	i	645	102	148	620	97	141	25	5	7
Vermessungswesen (Geodäsie)	m	1 555	142	198	1 482	139	191	73	3	7
	w	535	65	76	508	62	73	27	3	3
	i	2 090	207	274	1 990	201	264	100	6	10
Kunsterziehung	m	55	5	5	53	5	5	2	-	-
	w	389	55	71	370	52	68	19	3	3
	i	444	60	76	423	57	73	21	3	3
Restaurierungskunde	m	107	12	17	102	10	15	5	2	2
	w	352	35	54	342	35	54	10	-	-
	i	459	47	71	444	45	69	15	2	2
Bildende Kunst/Graphik	m	51	2	3	42	2	3	9	-	-
	w	59	3	3	51	2	2	8	1	1
	i	110	5	6	93	4	5	17	1	1
Bildhauerei/Plastik	m	35	8	9	32	8	9	3	-	-
	w	181	22	29	176	21	29	5	1	-
	i	216	30	38	208	29	38	8	1	-
Neue Medien	m	345	76	100	322	71	94	23	5	6
	w	259	47	59	241	45	57	18	2	2
	i	604	123	159	563	116	151	41	7	8
Angewandte Kunst	m	146	11	13	124	9	11	22	2	2
	w	436	58	63	375	51	57	61	7	6
	i	582	69	76	499	60	68	83	9	8
Edelstein- und Schmuckdesign	m	6	-	-	3	-	-	3	-	-
	w	68	5	8	55	3	6	13	2	2
	i	74	5	8	58	3	6	16	2	2
Graphikdesign/Kommunikationsgestaltung	m	3 114	285	364	2 882	246	336	232	39	28
	w	4 939	456	541	4 523	398	501	416	58	40
	i	8 053	741	905	7 405	644	837	648	97	68
Industriedesign/Produktgestaltung	m	1 481	126	157	1 368	115	148	113	11	9
	w	1 519	152	185	1 384	126	164	135	26	21
	i	3 000	278	342	2 752	241	312	248	37	30
Textilgestaltung	m	65	5	8	54	2	5	11	3	3
	w	990	63	94	889	54	82	101	9	12
	i	1 055	68	102	943	56	87	112	12	15
Film und Fernsehen	m	161	7	10	154	7	10	7	-	-
	w	49	6	11	47	6	11	2	-	-
	i	210	13	21	201	13	21	9	-	-



Wintersemester 2005/2006

8 Studierende und Studienanfänger/-innen nach angestrebter Prüfungsgruppe und 1. Studienfach

Studienfach	Ge- schl.	Insgesamt			Deutsche Studierende			Ausländische Studierende			
		insgesamt	und zwar im ersten		zusammen	und zwar im ersten		zusammen	und zwar im ersten		
			Hochschul- semester	Fach- semester		Hochschul- semester	Fach- semester		Hochschul- semester	Fach- semester	
<b>Fachhochschulabschluss</b>											
Theaterwissenschaft	m	4	-	-	3	-	-	1	-	-	
	w	32	-	-	30	-	-	2	-	-	
	i	36	-	-	33	-	-	3	-	-	
Musikerziehung	m	120	18	28	109	18	28	11	-	-	
	w	277	40	50	230	39	46	47	1	4	
	i	397	58	78	339	57	74	58	1	4	
Sonstige Fächer	m	10	8	8	3	1	1	7	7	7	
	w	9	3	3	6	-	-	3	3	3	
	i	19	11	11	9	1	1	10	10	10	
<b>Fachhochschulabschluss</b>											
	zusammen	m	290 388	37 495	44 163	265 228	34 275	40 839	25 160	3 220	3 324
		w	180 212	24 082	27 071	164 082	21 663	24 971	16 130	2 419	2 100
		i	470 600	61 577	71 234	429 310	55 938	65 810	41 290	5 639	5 424
<b>Bachelorabschluss</b>											
Interdisziplin. Studien (Schwerpunkt Sprach- und Kulturwissenschaften)	m	1 462	318	527	1 291	281	467	171	37	60	
	w	3 768	1 129	1 497	3 317	997	1 309	451	132	188	
	i	5 230	1 447	2 024	4 608	1 278	1 776	622	169	248	
Lernbereich Sprach- und Kulturwissenschaften	m	1	-	1	1	-	1	-	-	-	
	w	27	15	22	27	15	22	-	-	-	
	i	28	15	23	28	15	23	-	-	-	
Evang. Religionspädagogik, kirchliche Bildungsarbeit	m	8	8	8	8	8	8	-	-	-	
	w	16	14	16	15	14	15	1	-	1	
	i	24	22	24	23	22	23	1	-	1	
Evang. Theologie, -Religionslehre	m	199	65	95	186	63	93	13	2	2	
	w	475	215	252	468	214	251	7	1	1	
	i	674	280	347	654	277	344	20	3	3	
Kath. Theologie, -Religionslehre	m	48	18	26	48	18	26	-	-	-	
	w	154	90	105	146	86	101	8	4	4	
	i	202	108	131	194	104	127	8	4	4	
Philosophie	m	749	273	391	709	255	367	40	18	24	
	w	597	230	323	555	215	302	42	15	21	
	i	1 346	503	714	1 264	470	669	82	33	45	
Religionswissenschaft	m	43	13	20	43	13	20	-	-	-	
	w	85	33	58	78	32	54	7	1	4	
	i	128	46	78	121	45	74	7	1	4	
Alte Geschichte	m	2	-	-	2	-	-	-	-	-	
	w	1	-	-	1	-	-	-	-	-	
	i	3	-	-	3	-	-	-	-	-	
Archäologie	m	130	26	42	123	26	40	7	-	2	
	w	188	45	82	184	45	80	4	-	2	
	i	318	71	124	307	71	120	11	-	4	
Geschichte	m	1 944	693	967	1 857	661	923	87	32	44	
	w	1 437	546	737	1 349	510	692	88	36	45	
	i	3 381	1 239	1 704	3 206	1 171	1 615	175	68	89	
Mittlere und neuere Geschichte	m	47	16	26	45	16	25	2	-	1	
	w	34	14	22	30	13	20	4	1	2	
	i	81	30	48	75	29	45	6	1	3	
Ur- und Frühgeschichte	m	1	-	-	1	-	-	-	-	-	
	w	2	-	-	2	-	-	-	-	-	
	i	3	-	-	3	-	-	-	-	-	
Bibliothekswissenschaft/-wesen (nicht an Verw.-FH)	m	167	72	110	156	69	105	11	3	5	
	w	421	179	235	386	163	211	35	16	24	
	i	588	251	345	542	232	316	46	19	29	

Wintersemester 2005/2006

8 Studierende und Studienanfänger/-innen nach angestrebter Prüfungsgruppe und 1. Studienfach

Studienfach	Ge- schl.	Insgesamt			Deutsche Studierende			Ausländische Studierende		
		insgesamt	und zwar im ersten		zusammen	und zwar im ersten		zusammen	und zwar im ersten	
			Hochschul- semester	Fach- semester		Hochschul- semester	Fach- semester		Hochschul- semester	Fach- semester
<b>Bachelorabschluss</b>										
Dokumentationswissenschaft	m	155	63	98	137	58	89	18	5	9
	w	70	39	53	52	31	39	18	8	14
	i	225	102	151	189	89	128	36	13	23
Journalistik	m	186	44	61	180	42	58	6	2	3
	w	270	102	120	259	100	117	11	2	3
	i	456	146	181	439	142	175	17	4	6
Medienkunde/Kommunikations-/ Informationswissenschaft	m	1 656	466	695	1 567	434	648	89	32	47
	w	2 776	913	1 140	2 521	829	1 029	255	84	111
	i	4 432	1 379	1 835	4 088	1 263	1 677	344	116	158
Publizistik	m	132	14	30	122	14	28	10	-	2
	w	339	82	112	295	73	97	44	9	15
	i	471	96	142	417	87	125	54	9	17
Allgemeine Literaturwissenschaft	m	213	28	53	200	26	51	13	2	2
	w	712	166	203	640	147	180	72	19	23
	i	925	194	256	840	173	231	85	21	25
Allgemeine Sprachwissenschaft/Indogermanistik	m	304	97	147	250	88	125	54	9	22
	w	1 235	423	557	1 004	386	468	231	37	89
	i	1 539	520	704	1 254	474	593	285	46	111
Angewandte Sprachwissenschaft	m	31	6	9	29	6	8	2	-	1
	w	208	48	62	191	45	57	17	3	5
	i	239	54	71	220	51	65	19	3	6
Berufsbezogene Fremdsprachenausbildung	m	141	55	73	116	47	61	25	8	12
	w	427	196	233	303	127	158	124	69	75
	i	568	251	306	419	174	219	149	77	87
Computerlinguistik	m	87	20	30	60	12	21	27	8	9
	w	62	18	24	30	12	14	32	6	10
	i	149	38	54	90	24	35	59	14	19
Griechisch	m	12	3	6	10	3	5	2	-	1
	w	36	11	23	27	8	17	9	3	6
	i	48	14	29	37	11	22	11	3	7
Klassische Philologie	m	33	6	8	31	6	8	2	-	-
	w	49	23	27	47	22	25	2	1	2
	i	82	29	35	78	28	33	4	1	2
Latein	m	76	46	62	74	45	61	2	1	1
	w	145	85	112	143	84	110	2	1	2
	i	221	131	174	217	129	171	4	2	3
Neugriechisch	m	1	1	1	1	1	1	-	-	-
	w	2	1	2	2	1	2	-	-	-
	i	3	2	3	3	2	3	-	-	-
Dänisch	m	3	3	3	3	3	3	-	-	-
	w	5	3	5	5	3	5	-	-	-
	i	8	6	8	8	6	8	-	-	-
Deutsch für Ausländer	m	42	5	8	18	4	6	24	1	2
	w	212	62	76	110	48	59	102	14	17
	i	254	67	84	128	52	65	126	15	19
Germanistik/Deutsch	m	1 366	481	692	1 282	458	651	84	23	41
	w	5 120	2 127	2 619	4 721	1 999	2 433	399	128	186
	i	6 486	2 608	3 311	6 003	2 457	3 084	483	151	227
Niederländisch	m	15	6	9	13	6	8	2	-	1
	w	42	17	28	31	15	18	11	2	10
	i	57	23	37	44	21	26	13	2	11
Nordistik/Skandinavistik (Nord. Philologie, Einzelsprachen a.n.g.)	m	35	12	25	31	12	22	4	-	3
	w	97	43	61	92	41	57	5	2	4
	i	132	55	86	123	53	79	9	2	7

Wintersemester 2005/2006

8 Studierende und Studienanfänger/-innen nach angestrebter Prüfungsgruppe und 1. Studienfach

Studienfach	Ge- schl.	Insgesamt			Deutsche Studierende			Ausländische Studierende		
		insgesamt	und zwar im ersten		zusammen	und zwar im ersten		zusammen	und zwar im ersten	
			Hochschul- semester	Fach- semester		Hochschul- semester	Fach- semester		Hochschul- semester	Fach- semester
<b>Bachelorabschluss</b>										
Amerikanistik/Amerikakunde	m	22	8	13	21	8	13	1	-	-
	w	75	34	40	60	27	34	15	7	6
	i	97	42	53	81	35	47	16	7	6
Anglistik/Englisch	m	1 109	335	465	1 035	320	435	74	15	30
	w	3 541	1 263	1 547	3 245	1 178	1 426	296	85	121
	i	4 650	1 598	2 012	4 280	1 498	1 861	370	100	151
Französisch	m	58	27	36	46	23	29	12	4	7
	w	331	189	232	300	177	210	31	12	22
	i	389	216	268	346	200	239	43	16	29
Italienisch	m	10	4	7	9	4	7	1	-	-
	w	100	39	62	73	32	49	27	7	13
	i	110	43	69	82	36	56	28	7	13
Portugiesisch	m	5	4	5	5	4	5	-	-	-
	w	6	3	6	6	3	6	-	-	-
	i	11	7	11	11	7	11	-	-	-
Romanistik (Romanische Philologie, Einzelsprachen a.n.g.)	m	214	68	99	166	53	76	48	15	23
	w	1 025	371	446	879	324	383	146	47	63
	i	1 239	439	545	1 045	377	459	194	62	86
Spanisch	m	58	18	37	49	15	31	9	3	6
	w	324	155	217	282	136	186	42	19	31
	i	382	173	254	331	151	217	51	22	37
Baltistik	m	4	1	4	4	1	4	-	-	-
	w	7	4	6	6	3	5	1	1	1
	i	11	5	10	10	4	9	1	1	1
Finno-Ugristik	m	1	-	1	1	-	1	-	-	-
	w	26	10	14	26	10	14	-	-	-
	i	27	10	15	27	10	15	-	-	-
Polnisch	m	2	1	1	2	1	1	-	-	-
	w	10	1	4	9	1	4	1	-	-
	i	12	2	5	11	2	5	1	-	-
Russisch	m	13	5	8	10	5	6	3	-	2
	w	73	22	29	45	15	23	28	7	6
	i	86	27	37	55	20	29	31	7	8
Slawistik (Slaw. Philologie)	m	58	21	30	43	16	23	15	5	7
	w	254	79	116	164	52	66	90	27	50
	i	312	100	146	207	68	89	105	32	57
Südslawisch (Bulgarisch, Serbokroatisch, Slowenisch usw.)	w	6	3	6	5	3	5	1	-	1
	i	6	3	6	5	3	5	1	-	1
Tschechisch	m	2	-	1	2	-	1	-	-	-
	w	1	-	1	-	-	-	1	-	1
	i	3	-	2	2	-	1	1	-	1
Westslawisch (allgemein und a.n.g.)	m	2	1	1	2	1	1	-	-	-
	w	12	2	4	10	2	4	2	-	-
	i	14	3	5	12	3	5	2	-	-
Ägyptologie	m	1	-	-	1	-	-	-	-	-
	w	4	2	2	2	1	1	2	1	1
	i	5	2	2	3	1	1	2	1	1
Afrikanistik	m	2	-	-	1	-	-	1	-	-
	w	1	-	-	-	-	-	1	-	-
	i	3	-	-	1	-	-	2	-	-
Arabisch/Arabistik	m	7	4	7	7	4	7	-	-	-
	w	18	13	18	11	8	11	7	5	7
	i	25	17	25	18	12	18	7	5	7

Wintersemester 2005/2006

8 Studierende und Studienanfänger/-innen nach angestrebter Prüfungsgruppe und 1. Studienfach

Studienfach	Ge- schl.	Insgesamt			Deutsche Studierende			Ausländische Studierende		
		insgesamt	und zwar im ersten		zusammen	und zwar im ersten		zusammen	und zwar im ersten	
			Hochschul- semester	Fach- semester		Hochschul- semester	Fach- semester		Hochschul- semester	Fach- semester
<b>Bachelorabschluss</b>										
Außereurop. Sprachen und Kulturen in Südostasien, Ozeaniens und Amerika	m	56	22	27	52	21	26	4	1	1
	w	73	26	33	62	23	28	11	3	5
	i	129	48	60	114	44	54	15	4	6
Hebräisch/Judaistik	m	13	6	9	12	6	8	1	-	1
	w	24	9	19	24	9	19	-	-	-
	i	37	15	28	36	15	27	1	-	1
Indologie	m	2	1	1	2	1	1	-	-	-
	w	6	2	3	6	2	3	-	-	-
	i	8	3	4	8	3	4	-	-	-
Iranistik	m	7	5	7	4	3	4	3	2	3
	w	13	8	13	10	7	10	3	1	3
	i	20	13	20	14	10	14	6	3	6
Islamwissenschaft	m	17	9	17	13	8	13	4	1	4
	w	32	24	32	29	22	29	3	2	3
	i	49	33	49	42	30	42	7	3	7
Japanologie	m	314	86	104	277	82	98	37	4	6
	w	278	60	85	227	54	77	51	6	8
	i	592	146	189	504	136	175	88	10	14
Orientalistik, Altorientalistik	m	43	10	15	32	9	13	11	1	2
	w	76	20	31	58	16	23	18	4	8
	i	119	30	46	90	25	36	29	5	10
Sinologie/Koreanistik	m	144	54	91	133	51	83	11	3	8
	w	186	79	113	154	70	102	32	9	11
	i	330	133	204	287	121	185	43	12	19
Turkologie	m	5	2	5	3	-	3	2	2	2
	w	18	12	18	9	7	9	9	5	9
	i	23	14	23	12	7	12	11	7	11
Zentralasiatische Sprachen und Kulturen	w	1	-	-	1	-	-	-	-	-
	i	1	-	-	1	-	-	-	-	-
Europ. Ethnologie und Kulturwissenschaft	m	83	20	26	71	19	24	12	1	2
	w	368	108	128	317	94	113	51	14	15
	i	451	128	154	388	113	137	63	15	17
Völkerkunde (Ethnologie)	m	28	9	21	25	7	19	3	2	2
	w	90	55	73	87	53	71	3	2	2
	i	118	64	94	112	60	90	6	4	4
Volkskunde	m	12	8	9	12	8	9	-	-	-
	w	39	29	36	36	27	34	3	2	2
	i	51	37	45	48	35	43	3	2	2
Psychologie	m	197	92	130	181	88	122	16	4	8
	w	632	330	400	567	311	374	65	19	26
	i	829	422	530	748	399	496	81	23	34
Berufspädagogik	m	65	39	50	63	38	49	2	1	1
	w	57	36	50	50	35	49	7	1	1
	i	122	75	100	113	73	98	9	2	2
Erwachsenenbildung und außerschulische Jugendbildung	m	2	-	-	2	-	-	-	-	-
	w	6	-	-	6	-	-	-	-	-
	i	8	-	-	8	-	-	-	-	-
Erziehungswissenschaft (Pädagogik)	m	522	150	305	485	134	277	37	16	28
	w	2 240	772	1 181	2 051	690	1 076	189	82	105
	i	2 762	922	1 486	2 536	824	1 353	226	98	133
Grundschul-/Primarstufenpädagogik	m	66	13	24	65	13	24	1	-	-
	w	434	129	160	433	129	160	1	-	-
	i	500	142	184	498	142	184	2	-	-

Wintersemester 2005/2006

8 Studierende und Studienanfänger/-innen nach angestrebter Prüfungsgruppe und 1. Studienfach

Studienfach	Ge- schl.	Insgesamt			Deutsche Studierende			Ausländische Studierende		
		insgesamt	und zwar im ersten		zusammen	und zwar im ersten		zusammen	und zwar im ersten	
			Hochschul- semester	Fach- semester		Hochschul- semester	Fach- semester		Hochschul- semester	Fach- semester
<b>Bachelorabschluss</b>										
Sachunterricht (einschl. Schulgarten)	m	2	1	1	2	1	1	-	-	-
	w	11	2	4	11	2	4	-	-	-
	i	13	3	5	13	3	5	-	-	-
Gehörlosen-/Schwerhörigenpädagogik	m	1	-	1	-	-	-	1	-	1
	w	23	15	23	23	15	23	-	-	-
	i	24	15	24	23	15	23	1	-	1
Sonderpädagogik	m	65	44	54	64	43	53	1	1	1
	w	270	163	199	258	156	187	12	7	12
	i	335	207	253	322	199	240	13	8	13
Sprachheilpädagogik/Logopädie	m	1	-	-	1	-	-	-	-	-
	w	35	12	18	32	11	16	3	1	2
	i	36	12	18	33	11	16	3	1	2
Sportpädagogik	m	645	241	322	612	234	303	33	7	19
	w	520	204	251	512	202	245	8	2	6
	i	1 165	445	573	1 124	436	548	41	9	25
Sportwissenschaft	m	337	82	133	320	81	128	17	1	5
	w	280	112	132	271	108	125	9	4	7
	i	617	194	265	591	189	253	26	5	12
Interdisziplin. Studien (Schwerpunkt Rechts-, Wirtschafts- und Sozialwissenschaften)	m	946	271	363	847	235	317	99	36	46
	w	1 409	449	547	1 202	385	458	207	64	89
	i	2 355	720	910	2 049	620	775	306	100	135
Lernbereich Gesellschaftslehre	m	1	1	1	1	1	1	-	-	-
	w	3	3	3	3	3	3	-	-	-
	i	4	4	4	4	4	4	-	-	-
Sonstige Regionalwissenschaften	m	142	55	94	131	51	87	11	4	7
	w	294	134	186	267	124	170	27	10	16
	i	436	189	280	398	175	257	38	14	23
Politikwissenschaft/Politologie	m	2 323	652	1 006	2 160	619	947	163	33	59
	w	1 631	468	688	1 420	412	594	211	56	94
	i	3 954	1 120	1 694	3 580	1 031	1 541	374	89	153
Sozialkunde	m	19	10	18	19	10	18	-	-	-
	w	9	7	9	9	7	9	-	-	-
	i	28	17	27	28	17	27	-	-	-
Sozialwissenschaft	m	1 415	360	482	1 256	318	425	159	42	57
	w	1 947	586	713	1 702	515	627	245	71	86
	i	3 362	946	1 195	2 958	833	1 052	404	113	143
Soziologie	m	610	228	331	553	213	306	57	15	25
	w	1 119	459	570	984	424	513	135	35	57
	i	1 729	687	901	1 537	637	819	192	50	82
Sozialarbeit/-hilfe	m	611	327	420	578	307	391	33	20	29
	w	1 851	1 056	1 227	1 735	1 004	1 141	116	52	86
	i	2 462	1 383	1 647	2 313	1 311	1 532	149	72	115
Sozialpädagogik	m	90	35	43	87	35	43	3	-	-
	w	518	241	252	496	233	242	22	8	10
	i	608	276	295	583	268	285	25	8	10
Sozialwesen	m	417	171	257	392	168	251	25	3	6
	w	1 336	822	980	1 270	793	929	66	29	51
	i	1 753	993	1 237	1 662	961	1 180	91	32	57
Rechtswissenschaft	m	1 979	237	654	1 828	191	584	151	46	70
	w	1 894	310	643	1 658	244	554	236	66	89
	i	3 873	547	1 297	3 486	435	1 138	387	112	159
Wirtschaftsrecht	m	704	258	344	643	244	323	61	14	21
	w	810	333	394	735	307	360	75	26	34
	i	1 514	591	738	1 378	551	683	136	40	55

Wintersemester 2005/2006

8 Studierende und Studienanfänger/-innen nach angestrebter Prüfungsgruppe und 1. Studienfach

Studienfach	Ge- schl.	Insgesamt			Deutsche Studierende			Ausländische Studierende		
		insgesamt	und zwar im ersten		zusammen	und zwar im ersten		zusammen	und zwar im ersten	
			Hochschul- semester	Fach- semester		Hochschul- semester	Fach- semester		Hochschul- semester	Fach- semester
<b>Bachelorabschluss</b>										
Verwaltungswissenschaft/-wesen	m	422	156	199	391	144	184	31	12	15
	w	438	210	245	394	194	219	44	16	26
	i	860	366	444	785	338	403	75	28	41
Arbeitslehre/Wirtschaftslehre	m	87	21	49	86	20	48	1	1	1
	w	131	48	75	124	42	68	7	6	7
	i	218	69	124	210	62	116	8	7	8
Betriebswirtschaftslehre	m	7 773	3 229	3 994	7 013	2 931	3 631	760	298	363
	w	7 311	3 251	3 739	6 300	2 856	3 241	1 011	395	498
	i	15 084	6 480	7 733	13 313	5 787	6 872	1 771	693	861
Europäische Wirtschaft	m	846	169	165	789	156	158	57	13	7
	w	758	188	189	694	171	180	64	17	9
	i	1 604	357	354	1 483	327	338	121	30	16
Intern. Betriebswirtschaft/Management	m	2 157	850	993	1 855	729	854	302	121	139
	w	2 779	1 200	1 340	2 382	1 026	1 131	397	174	209
	i	4 936	2 050	2 333	4 237	1 755	1 985	699	295	348
Sportökonomie	m	51	13	22	51	13	22	-	-	-
	w	21	7	13	20	7	13	1	-	-
	i	72	20	35	71	20	35	1	-	-
Touristik	m	174	54	76	152	48	67	22	6	9
	w	851	315	369	779	290	339	72	25	30
	i	1 025	369	445	931	338	406	94	31	39
Verkehrsbetriebswirtschaft	m	131	37	49	123	36	46	8	1	3
	w	83	20	24	66	13	15	17	7	9
	i	214	57	73	189	49	61	25	8	12
Volkswirtschaftslehre	m	1 368	428	521	1 068	375	464	300	53	57
	w	812	232	287	551	187	227	261	45	60
	i	2 180	660	808	1 619	562	691	561	98	117
Wirtschaftspädagogik	m	33	16	27	32	16	27	1	-	-
	w	103	76	90	100	73	87	3	3	3
	i	136	92	117	132	89	114	4	3	3
Wirtschaftswissenschaften	m	2 833	1 038	1 342	2 495	932	1 203	338	106	139
	w	2 493	994	1 110	2 094	843	926	399	151	184
	i	5 326	2 032	2 452	4 589	1 775	2 129	737	257	323
Facility Management	m	278	81	121	263	77	115	15	4	6
	w	153	59	82	148	57	80	5	2	2
	i	431	140	203	411	134	195	20	6	8
Wirtschaftsingenieurwesen	m	2 660	1 351	1 720	2 465	1 275	1 617	195	76	103
	w	836	412	509	708	364	442	128	48	67
	i	3 496	1 763	2 229	3 173	1 639	2 059	323	124	170
Interdisziplin. Studien (Schwerpunkt Naturwissenschaften)	m	167	35	68	149	33	65	18	2	3
	w	110	43	55	98	41	51	12	2	4
	i	277	78	123	247	74	116	30	4	7
Lernbereich Naturwissenschaft/Sachunterricht	w	1	1	1	1	1	1	-	-	-
	i	1	1	1	1	1	1	-	-	-
Mathematik	m	2 394	806	1 183	1 996	717	1 051	398	89	132
	w	2 629	1 342	1 565	2 402	1 256	1 461	227	86	104
	i	5 023	2 148	2 748	4 398	1 973	2 512	625	175	236
Statistik	m	55	14	22	49	14	22	6	-	-
	w	63	27	29	51	24	26	12	3	3
	i	118	41	51	100	38	48	18	3	3
Technomathematik	m	77	56	77	70	52	70	7	4	7
	w	22	13	22	18	12	18	4	1	4
	i	99	69	99	88	64	88	11	5	11
Wirtschaftsmathematik	m	153	71	90	118	61	76	35	10	14
	w	108	56	66	78	51	54	30	5	12
	i	261	127	156	196	112	130	65	15	26

Wintersemester 2005/2006

8 Studierende und Studienanfänger/-innen nach angestrebter Prüfungsgruppe und 1. Studienfach

Studienfach	Ge- schl.	Insgesamt			Deutsche Studierende			Ausländische Studierende		
		insgesamt	und zwar im ersten		zusammen	und zwar im ersten		zusammen	und zwar im ersten	
			Hochschul- semester	Fach- semester		Hochschul- semester	Fach- semester		Hochschul- semester	Fach- semester
<b>Bachelorabschluss</b>										
Bioinformatik	m	728	200	237	629	180	212	99	20	25
	w	245	89	98	191	74	81	54	15	17
	i	973	289	335	820	254	293	153	35	42
Computer- und Kommunikationstechniken	m	626	231	309	592	219	290	34	12	19
	w	37	15	21	30	10	16	7	5	5
	i	663	246	330	622	229	306	41	17	24
Informatik	m	13 128	4 034	5 493	11 089	3 554	4 718	2 039	480	775
	w	2 366	719	1 020	1 673	535	748	693	184	272
	i	15 494	4 753	6 513	12 762	4 089	5 466	2 732	664	1 047
Ingenieurinformatik/Technische Informatik	m	1 311	417	564	1 144	376	493	167	41	71
	w	98	29	43	70	28	37	28	1	6
	i	1 409	446	607	1 214	404	530	195	42	77
Medieninformatik	m	1 915	599	848	1 785	571	791	130	28	57
	w	561	192	256	522	184	243	39	8	13
	i	2 476	791	1 104	2 307	755	1 034	169	36	70
Medizinische Informatik	m	203	51	64	184	48	61	19	3	3
	w	124	37	46	100	29	37	24	8	9
	i	327	88	110	284	77	98	43	11	12
Wirtschaftsinformatik	m	4 242	1 507	1 924	3 742	1 384	1 738	500	123	186
	w	991	322	415	754	265	324	237	57	91
	i	5 233	1 829	2 339	4 496	1 649	2 062	737	180	277
Physik	m	1 349	605	747	1 118	545	672	231	60	75
	w	389	174	225	316	161	208	73	13	17
	i	1 738	779	972	1 434	706	880	304	73	92
Biochemie	m	596	229	270	536	211	248	60	18	22
	w	699	302	338	608	277	306	91	25	32
	i	1 295	531	608	1 144	488	554	151	43	54
Chemie	m	2 431	1 100	1 353	2 162	1 013	1 229	269	87	124
	w	2 066	1 009	1 195	1 801	920	1 073	265	89	122
	i	4 497	2 109	2 548	3 963	1 933	2 302	534	176	246
Pharmazie	m	57	21	21	52	20	20	5	1	1
	w	118	54	56	112	52	54	6	2	2
	i	175	75	77	164	72	74	11	3	3
Biologie	m	1 369	628	807	1 285	597	752	84	31	55
	w	2 778	1 570	1 831	2 661	1 517	1 753	117	53	78
	i	4 147	2 198	2 638	3 946	2 114	2 505	201	84	133
Biotechnologie	m	671	282	326	598	258	298	73	24	28
	w	1 048	465	507	975	442	481	73	23	26
	i	1 719	747	833	1 573	700	779	146	47	54
Geologie/Paläontologie	m	19	6	11	18	6	10	1	-	1
	w	17	10	15	16	9	14	1	1	1
	i	36	16	26	34	15	24	2	1	2
Geophysik	m	9	2	4	8	2	4	1	-	-
	w	3	2	2	3	2	2	-	-	-
	i	12	4	6	11	4	6	1	-	-
Geowissenschaften	m	820	317	471	776	309	454	44	8	17
	w	558	256	338	523	242	319	35	14	19
	i	1 378	573	809	1 299	551	773	79	22	36
Meteorologie	m	27	21	27	26	20	26	1	1	1
	w	30	26	29	25	22	25	5	4	4
	i	57	47	56	51	42	51	6	5	5
Geographie/Erdkunde	m	939	343	500	913	336	485	26	7	15
	w	656	291	371	627	279	351	29	12	20
	i	1 595	634	871	1 540	615	836	55	19	35

Wintersemester 2005/2006

8 Studierende und Studienanfänger/-innen nach angestrebter Prüfungsgruppe und 1. Studienfach

Studienfach	Ge- schl.	Insgesamt			Deutsche Studierende			Ausländische Studierende		
		insgesamt	und zwar im ersten		zusammen	und zwar im ersten		zusammen	und zwar im ersten	
			Hochschul- semester	Fach- semester		Hochschul- semester	Fach- semester		Hochschul- semester	Fach- semester
<b>Bachelorabschluss</b>										
Geoökologie/Biogeographie	m	39	29	36	39	29	36	-	-	-
	w	54	39	45	53	38	44	1	1	1
	i	93	68	81	92	67	80	1	1	1
Gesundheitspädagogik	m	9	6	9	9	6	9	-	-	-
	w	62	52	62	62	52	62	-	-	-
	i	71	58	71	71	58	71	-	-	-
Gesundheitswissenschaften/-management	m	314	111	144	298	110	141	16	1	3
	w	800	257	333	769	250	320	31	7	13
	i	1 114	368	477	1 067	360	461	47	8	16
Nichtärztliche Heilberufe/Therapien	m	145	41	50	143	40	50	2	1	-
	w	635	225	264	627	222	261	8	3	3
	i	780	266	314	770	262	311	10	4	3
Pflegerwissenschaft	m	107	36	49	104	35	46	3	1	3
	w	370	138	161	362	137	160	8	1	1
	i	477	174	210	466	172	206	11	2	4
Medizin (Allgemein-Medizin)	m	48	11	24	40	9	20	8	2	4
	w	112	40	47	107	40	45	5	-	2
	i	160	51	71	147	49	65	13	2	6
Landespflege/Landschaftsgestaltung	m	184	88	126	183	88	126	1	-	-
	w	222	111	145	214	106	138	8	5	7
	i	406	199	271	397	194	264	9	5	7
Naturschutz	m	29	8	13	28	8	13	1	-	-
	w	36	7	16	36	7	16	-	-	-
	i	65	15	29	64	15	29	1	-	-
Agrarwissenschaft/Landwirtschaft	m	1 589	589	743	1 530	576	724	59	13	19
	w	1 426	491	627	1 370	480	612	56	11	15
	i	3 015	1 080	1 370	2 900	1 056	1 336	115	24	34
Brauwesen/Getränketechnologie	m	15	7	7	11	5	5	4	2	2
	w	3	1	2	2	1	2	1	-	-
	i	18	8	9	13	6	7	5	2	2
Gartenbau	m	324	91	127	306	86	119	18	5	8
	w	352	86	125	329	80	115	23	6	10
	i	676	177	252	635	166	234	41	11	18
Lebensmitteltechnologie	m	267	133	156	252	127	147	15	6	9
	w	301	162	187	280	156	177	21	6	10
	i	568	295	343	532	283	324	36	12	19
Milch- und Molkereiwirtschaft	m	14	11	14	13	10	13	1	1	1
	w	16	12	16	10	7	10	6	5	6
	i	30	23	30	23	17	23	7	6	7
Pflanzenproduktion	m	51	31	32	51	31	32	-	-	-
	w	59	20	24	51	17	21	8	3	3
	i	110	51	56	102	48	53	8	3	3
Weinbau und Kellerwirtschaft	m	100	24	32	94	22	30	6	2	2
	w	80	22	30	74	19	27	6	3	3
	i	180	46	62	168	41	57	12	5	5
Forstwissenschaft, -wirtschaft	m	789	296	430	765	285	412	24	11	18
	w	370	139	177	356	134	167	14	5	10
	i	1 159	435	607	1 121	419	579	38	16	28
Holzwirtschaft	m	17	14	17	17	14	17	-	-	-
	w	5	4	5	4	4	4	1	-	1
	i	22	18	22	21	18	21	1	-	1
Ernährungswissenschaft	m	11	6	8	10	5	7	1	1	1
	w	64	38	48	62	36	46	2	2	2
	i	75	44	56	72	41	53	3	3	3



Wintersemester 2005/2006

8 Studierende und Studienanfänger/-innen nach angestrebter Prüfungsgruppe und 1. Studienfach

Studienfach	Ge- schl.	Insgesamt			Deutsche Studierende			Ausländische Studierende		
		insgesamt	und zwar im ersten		zusammen	und zwar im ersten		zusammen	und zwar im ersten	
			Hochschul- semester	Fach- semester		Hochschul- semester	Fach- semester		Hochschul- semester	Fach- semester
<b>Bachelorabschluss</b>										
Haushalts- und Ernährungswissenschaft	m	224	77	92	210	76	90	14	1	2
	w	1 787	564	653	1 732	553	635	55	11	18
	i	2 011	641	745	1 942	629	725	69	12	20
Haushaltswissenschaft	m	1	1	1	1	1	1	-	-	-
	w	14	11	14	13	10	13	1	1	1
	i	15	12	15	14	11	14	1	1	1
Angewandte Systemwissenschaften	m	111	36	57	88	33	50	23	3	7
	w	15	6	11	9	5	8	6	1	3
	i	126	42	68	97	38	58	29	4	10
Interdisziplinäre Studien (Schwerpunkt Ingenieurwissenschaften)	m	1 957	710	880	1 737	639	785	220	71	95
	w	514	223	261	446	195	230	68	28	31
	i	2 471	933	1 141	2 183	834	1 015	288	99	126
Lernbereich Technik	m	135	49	62	135	49	62	-	-	-
	w	47	13	20	47	13	20	-	-	-
	i	182	62	82	182	62	82	-	-	-
Mechatronik	m	1 034	513	623	926	471	573	108	42	50
	w	57	28	38	43	20	29	14	8	9
	i	1 091	541	661	969	491	602	122	50	59
Werken (technisch)/Technologie	m	11	7	11	11	7	11	-	-	-
	w	5	4	5	5	4	5	-	-	-
	i	16	11	16	16	11	16	-	-	-
Bergbau/Bergtechnik	m	86	20	32	56	17	23	30	3	9
	w	29	13	15	19	11	12	10	2	3
	i	115	33	47	75	28	35	40	5	12
Hütten- und Gießereiwesen	m	139	37	46	134	36	45	5	1	1
	w	22	6	8	16	3	4	6	3	4
	i	161	43	54	150	39	49	11	4	5
Abfallwirtschaft	m	4	2	3	4	2	3	-	-	-
	w	9	1	4	7	1	2	2	-	2
	i	13	3	7	11	3	5	2	-	2
Augenoptik	m	30	26	30	27	24	27	3	2	3
	w	67	63	67	66	62	66	1	1	1
	i	97	89	97	93	86	93	4	3	4
Chemie-Ingenieurwesen/Chemietechnik	m	278	209	250	255	188	228	23	21	22
	w	201	135	166	186	124	153	15	11	13
	i	479	344	416	441	312	381	38	32	35
Druck- und Reproduktionstechnik	m	628	264	327	566	244	301	62	20	26
	w	298	108	135	273	99	122	25	9	13
	i	926	372	462	839	343	423	87	29	39
Energietechnik (ohne Elektrotechnik)	m	7	3	5	7	3	5	-	-	-
	w	2	1	2	2	1	2	-	-	-
	i	9	4	7	9	4	7	-	-	-
Feinwerktechnik	m	426	207	279	379	184	248	47	23	31
	w	53	21	25	51	20	24	2	1	1
	i	479	228	304	430	204	272	49	24	32
Fertigungs-/Produktionstechnik	m	241	139	163	222	136	158	19	3	5
	w	24	12	19	22	10	17	2	2	2
	i	265	151	182	244	146	175	21	5	7
Gesundheitstechnik	m	547	313	396	434	275	335	113	38	61
	w	225	131	162	185	121	148	40	10	14
	i	772	444	558	619	396	483	153	48	75
Holz-/Fasertechnik	m	1	-	-	1	-	-	-	-	-
	i	1	-	-	1	-	-	-	-	-

Wintersemester 2005/2006

8 Studierende und Studienanfänger/-innen nach angestrebter Prüfungsgruppe und 1. Studienfach

Studienfach	Ge- schl.	Insgesamt			Deutsche Studierende			Ausländische Studierende		
		insgesamt	und zwar im ersten		zusammen	und zwar im ersten		zusammen	und zwar im ersten	
			Hochschul- semester	Fach- semester		Hochschul- semester	Fach- semester		Hochschul- semester	Fach- semester
<b>Bachelorabschluss</b>										
Kunststofftechnik	m	90	69	89	87	67	86	3	2	3
	w	10	8	10	8	7	8	2	1	2
	i	100	77	99	95	74	94	5	3	5
Maschinenbau/-wesen	m	6 692	3 124	3 667	5 662	2 819	3 270	1 030	305	397
	w	808	301	373	590	252	309	218	49	64
	i	7 500	3 425	4 040	6 252	3 071	3 579	1 248	354	461
Metalltechnik	m	13	7	11	12	7	11	1	-	-
	w	4	2	3	4	2	3	-	-	-
	i	17	9	14	16	9	14	1	-	-
Physikalische Technik	m	239	139	170	216	124	153	23	15	17
	w	51	31	32	42	25	27	9	6	5
	i	290	170	202	258	149	180	32	21	22
Textil- und Bekleidungstechnik/-gewerbe	m	130	40	45	55	14	17	75	26	28
	w	405	112	133	348	93	111	57	19	22
	i	535	152	178	403	107	128	132	45	50
Transport-/Fördertechnik	m	43	32	43	38	29	38	5	3	5
	w	43	32	43	38	29	38	5	3	5
	i	43	32	43	38	29	38	5	3	5
Umwelttechnik (einschl. Recycling)	m	356	183	239	324	157	212	32	26	27
	w	115	84	99	93	64	78	22	20	21
	i	471	267	338	417	221	290	54	46	48
Verfahrenstechnik	m	844	384	472	712	353	426	132	31	46
	w	532	242	278	469	220	252	63	22	26
	i	1 376	626	750	1 181	573	678	195	53	72
Versorgungstechnik	m	520	257	343	487	243	319	33	14	24
	w	102	35	72	96	32	68	6	3	4
	i	622	292	415	583	275	387	39	17	28
Werkstoffwissenschaften	m	125	75	100	110	71	90	15	4	10
	w	57	34	46	49	32	39	8	2	7
	i	182	109	146	159	103	129	23	6	17
Elektr. Energietechnik	m	113	55	62	87	50	56	26	5	6
	w	9	2	2	1	-	-	8	2	2
	i	122	57	64	88	50	56	34	7	8
Elektrotechnik/Elektronik	m	4 229	2 064	2 478	3 265	1 755	2 056	964	309	422
	w	382	156	194	244	111	146	138	45	48
	i	4 611	2 220	2 672	3 509	1 866	2 202	1 102	354	470
Mikrosystemtechnik	m	193	133	159	182	129	148	11	4	11
	w	16	9	16	12	8	12	4	1	4
	i	209	142	175	194	137	160	15	5	15
Nachrichten-/Informationstechnik	m	2 039	547	676	1 564	486	578	475	61	98
	w	285	74	103	187	55	77	98	19	26
	i	2 324	621	779	1 751	541	655	573	80	124
Optoelektronik	m	51	40	51	47	38	47	4	2	4
	w	10	5	10	10	5	10	-	-	-
	i	61	45	61	57	43	57	4	2	4
Fahrzeugtechnik	m	342	257	312	307	236	279	35	21	33
	w	17	9	14	13	7	11	4	2	3
	i	359	266	326	320	243	290	39	23	36
Luft- und Raumfahrttechnik	m	190	110	130	182	104	124	8	6	6
	w	33	20	23	31	18	21	2	2	2
	i	223	130	153	213	122	145	10	8	8
Schiffbau/Schiffstechnik	m	147	54	73	130	51	68	17	3	5
	w	11	5	6	11	5	6	-	-	-
	i	158	59	79	141	56	74	17	3	5
Architektur	m	2 005	794	1 053	1 807	698	935	198	96	118
	w	2 190	1 003	1 191	1 954	892	1 057	236	111	134
	i	4 195	1 797	2 244	3 761	1 590	1 992	434	207	252

Wintersemester 2005/2006

8 Studierende und Studienanfänger/-innen nach angestrebter Prüfungsgruppe und 1. Studienfach

Studienfach	Ge- schl.	Insgesamt			Deutsche Studierende			Ausländische Studierende		
		insgesamt	und zwar im ersten		zusammen	und zwar im ersten		zusammen	und zwar im ersten	
			Hochschul- semester	Fach- semester		Hochschul- semester	Fach- semester		Hochschul- semester	Fach- semester
<b>Bachelorabschluss</b>										
Innenarchitektur	m	72	46	58	66	44	55	6	2	3
	w	350	250	287	330	239	274	20	11	13
	i	422	296	345	396	283	329	26	13	16
Raumplanung	m	65	48	63	61	45	59	4	3	4
	w	62	49	62	54	44	54	8	5	8
	i	127	97	125	115	89	113	12	8	12
Umweltschutz	m	226	69	107	138	51	87	88	18	20
	w	172	63	89	128	52	78	44	11	11
	i	398	132	196	266	103	165	132	29	31
Bauingenieurwesen/Ingenieurbau	m	2 611	1 330	1 693	2 339	1 195	1 508	272	135	185
	w	770	372	504	680	334	448	90	38	56
	i	3 381	1 702	2 197	3 019	1 529	1 956	362	173	241
Holzbau	m	80	36	40	80	36	40	-	-	-
	w	11	4	6	11	4	6	-	-	-
	i	91	40	46	91	40	46	-	-	-
Wasserwirtschaft	m	73	43	73	64	42	64	9	1	9
	w	33	19	33	31	18	31	2	1	2
	i	106	62	106	95	60	95	11	2	11
Kartographie	m	53	23	30	49	22	29	4	1	1
	w	34	14	19	32	13	18	2	1	1
	i	87	37	49	81	35	47	6	2	2
Vermessungswesen (Geodäsie)	m	511	257	381	462	247	357	49	10	24
	w	199	111	146	180	104	136	19	7	10
	i	710	368	527	642	351	493	68	17	34
Interdisziplin. Studien (Schwerpunkt Kunst, Kunstwissenschaft)	m	13	5	13	12	4	12	1	1	1
	w	31	23	31	28	21	28	3	2	3
	i	44	28	44	40	25	40	4	3	4
Kunsterziehung	m	46	9	27	43	8	25	3	1	2
	w	288	92	161	271	86	150	17	6	11
	i	334	101	188	314	94	175	20	7	13
Kunstgeschichte, Kunstwissenschaft	m	134	42	73	123	38	67	11	4	6
	w	820	289	411	747	264	371	73	25	40
	i	954	331	484	870	302	438	84	29	46
Restaurierungskunde	m	14	3	3	12	3	3	2	-	-
	w	70	23	26	66	21	25	4	2	1
	i	84	26	29	78	24	28	6	2	1
Bildende Kunst/Graphik	m	14	7	11	13	7	10	1	-	1
	w	37	12	21	33	9	17	4	3	4
	i	51	19	32	46	16	27	5	3	5
Neue Medien	m	278	83	21	271	82	20	7	1	1
	w	181	75	22	180	75	22	1	-	-
	i	459	158	43	451	157	42	8	1	1
Angewandte Kunst	m	68	27	34	63	25	30	5	2	4
	w	72	38	46	66	33	42	6	5	4
	i	140	65	80	129	58	72	11	7	8
Graphikdesign/Kommunikationsgestaltung	m	640	193	289	591	168	265	49	25	24
	w	667	230	298	611	208	279	56	22	19
	i	1 307	423	587	1 202	376	544	105	47	43
Industriedesign/Produktgestaltung	m	150	52	75	141	48	70	9	4	5
	w	116	55	67	111	51	65	5	4	2
	i	266	107	142	252	99	135	14	8	7
Textilgestaltung	m	12	7	9	11	6	8	1	1	1
	w	199	130	162	185	121	151	14	9	11
	i	211	137	171	196	127	159	15	10	12

Wintersemester 2005/2006

8 Studierende und Studienanfänger/-innen nach angestrebter Prüfungsgruppe und 1. Studienfach

Studienfach	Ge- schl.	Insgesamt			Deutsche Studierende			Ausländische Studierende		
		insgesamt	und zwar im ersten		zusammen	und zwar im ersten		zusammen	und zwar im ersten	
			Hochschul- semester	Fach- semester		Hochschul- semester	Fach- semester		Hochschul- semester	Fach- semester
<b>Bachelorabschluss</b>										
Werkerziehung	m	5	3	3	5	3	3	-	-	-
	w	22	3	4	22	3	4	-	-	-
	i	27	6	7	27	6	7	-	-	-
Darstellende Kunst/Bühnenkunst/Regie	m	16	6	10	14	6	10	2	-	-
	w	35	20	26	32	19	23	3	1	3
	i	51	26	36	46	25	33	5	1	3
Film und Fernsehen	m	46	21	29	42	19	26	4	2	3
	w	30	13	20	26	11	17	4	2	3
	i	76	34	49	68	30	43	8	4	6
Theaterwissenschaft	m	78	13	24	74	13	24	4	-	-
	w	247	71	103	235	66	96	12	5	7
	i	325	84	127	309	79	120	16	5	7
Instrumentalmusik	m	5	4	5	5	4	5	-	-	-
	w	14	7	9	11	6	8	3	1	1
	i	19	11	14	16	10	13	3	1	1
Jazz und Populärmusik	m	148	34	48	143	33	47	5	1	1
	w	61	18	20	54	17	19	7	1	1
	i	209	52	68	197	50	66	12	2	2
Musikerziehung	m	119	49	77	114	47	74	5	2	3
	w	186	76	108	181	74	105	5	2	3
	i	305	125	185	295	121	179	10	4	6
Musikwissenschaft/-geschichte	m	137	44	69	128	41	64	9	3	5
	w	150	68	86	131	57	72	19	11	14
	i	287	112	155	259	98	136	28	14	19
Bachelorabschluss zusammen	m	108 727	40 835	53 709	96 170	37 186	48 508	12 557	3 649	5 201
	w	94 075	37 631	46 677	83 372	34 113	41 888	10 703	3 518	4 789
	i	202 802	78 466	100 386	179 542	71 299	90 396	23 260	7 167	9 990
<b>Masterabschluss</b>										
Interdisziplin. Studien (Schwerpunkt Sprach- und Kulturwissenschaften)	m	285	13	84	188	2	60	97	11	24
	w	681	40	264	395	12	180	286	28	84
	i	966	53	348	583	14	240	383	39	108
Diakoniewissenschaft	m	12	-	12	12	-	12	-	-	-
	w	14	-	14	14	-	14	-	-	-
	i	26	-	26	26	-	26	-	-	-
Evang. Theologie, -Religionslehre	m	27	1	11	18	-	8	9	1	3
	w	13	-	5	13	-	5	-	-	-
	i	40	1	16	31	-	13	9	1	3
Kath. Religionspädagogik, kirchliche Bildungsarbeit	m	13	-	13	13	-	13	-	-	-
	w	12	-	12	12	-	12	-	-	-
	i	25	-	25	25	-	25	-	-	-
Kath. Theologie, -Religionslehre	w	2	-	2	2	-	2	-	-	-
	i	2	-	2	2	-	2	-	-	-
Philosophie	m	109	2	40	94	2	33	15	-	7
	w	51	1	26	45	1	23	6	-	3
	i	160	3	66	139	3	56	21	-	10
Religionswissenschaft	m	7	1	3	7	1	3	-	-	-
	w	18	1	8	16	-	7	2	1	1
	i	25	2	11	23	1	10	2	1	1
Archäologie	w	7	1	5	5	-	4	2	1	1
	i	7	1	5	5	-	4	2	1	1
Geschichte	m	80	1	31	72	1	29	8	-	2
	w	87	6	48	71	1	38	16	5	10
	i	167	7	79	143	2	67	24	5	12

Wintersemester 2005/2006

8 Studierende und Studienanfänger/-innen nach angestrebter Prüfungsgruppe und 1. Studienfach

Studienfach	Ge- schl.	Insgesamt			Deutsche Studierende			Ausländische Studierende		
		insgesamt	und zwar im ersten		zusammen	und zwar im ersten		zusammen	und zwar im ersten	
			Hochschul- semester	Fach- semester		Hochschul- semester	Fach- semester		Hochschul- semester	Fach- semester
<b>Masterabschluss</b>										
Mittlere und neuere Geschichte	m	7	-	2	4	-	2	3	-	-
	w	15	3	13	11	-	10	4	3	3
	i	22	3	15	15	-	12	7	3	3
Ur- und Frühgeschichte	m	2	-	1	1	-	1	1	-	-
	w	1	-	-	1	-	-	-	-	-
	i	3	-	1	2	-	1	1	-	-
Bibliothekswissenschaft/-wesen (nicht an Verw.-FH)	m	46	2	21	46	2	21	-	-	-
	w	122	8	38	115	6	36	7	2	2
	i	168	10	59	161	8	57	7	2	2
Dokumentationswissenschaft	m	14	-	-	12	-	-	2	-	-
	w	10	-	-	8	-	-	2	-	-
	i	24	-	-	20	-	-	4	-	-
Journalistik	m	29	1	14	29	1	14	-	-	-
	w	60	6	31	59	6	31	1	-	-
	i	89	7	45	88	7	45	1	-	-
Medienkunde/Kommunikations-/ Informationswissenschaft	m	196	10	70	177	5	62	19	5	8
	w	319	12	123	285	5	111	34	7	12
	i	515	22	193	462	10	173	53	12	20
Allgemeine Literaturwissenschaft	m	27	2	15	18	-	10	9	2	5
	w	129	18	68	88	2	41	41	16	27
	i	156	20	83	106	2	51	50	18	32
Allgemeine Sprachwissenschaft/Indogermanistik	m	31	1	14	20	1	13	11	-	1
	w	78	4	26	41	-	14	37	4	12
	i	109	5	40	61	1	27	48	4	13
Angewandte Sprachwissenschaft	m	4	1	2	2	-	1	2	1	1
	w	18	5	15	9	-	7	9	5	8
	i	22	6	17	11	-	8	11	6	9
Berufsbezogene Fremdsprachenausbildung	m	21	-	9	20	-	9	1	-	-
	w	65	7	41	44	2	30	21	5	11
	i	86	7	50	64	2	39	22	5	11
Computerlinguistik	m	18	7	11	4	-	1	14	7	10
	w	14	3	8	2	-	1	12	3	7
	i	32	10	19	6	-	2	26	10	17
Klassische Philologie	w	1	-	-	1	-	-	-	-	-
	i	1	-	-	1	-	-	-	-	-
Deutsch für Ausländer	m	29	6	12	7	-	5	22	6	7
	w	116	28	45	25	1	11	91	27	34
	i	145	34	57	32	1	16	113	33	41
Germanistik/Deutsch	m	53	4	27	32	-	17	21	4	10
	w	277	35	104	139	-	51	138	35	53
	i	330	39	131	171	-	68	159	39	63
Nordistik/Skandinavistik (Nord. Philologie, Einzelsprachen a.n.g.)	w	1	-	1	1	-	1	-	-	-
	i	1	-	1	1	-	1	-	-	-
Amerikanistik/Amerikakunde	m	2	1	1	2	1	1	-	-	-
	w	7	3	7	4	-	4	3	3	3
	i	9	4	8	6	1	5	3	3	3
Anglistik/Englisch	m	26	8	11	12	2	5	14	6	6
	w	127	25	74	60	1	38	67	24	36
	i	153	33	85	72	3	43	81	30	42
Französisch	m	1	-	-	1	-	-	-	-	-
	w	9	-	1	8	-	1	1	-	-
	i	10	-	1	9	-	1	1	-	-

Wintersemester 2005/2006

8 Studierende und Studienanfänger/-innen nach angestrebter Prüfungsgruppe und 1. Studienfach

Studienfach	Ge- schl.	Insgesamt			Deutsche Studierende			Ausländische Studierende		
		insgesamt	und zwar im ersten		zusammen	und zwar im ersten		zusammen	und zwar im ersten	
			Hochschul- semester	Fach- semester		Hochschul- semester	Fach- semester		Hochschul- semester	Fach- semester
<b>Masterabschluss</b>										
Italienisch	w	1	-	-	1	-	-	-	-	-
	i	1	-	-	1	-	-	-	-	-
Romanistik (Romanische Philologie, Einzelsprachen a.n.g.)	m	3	3	3	-	-	3	3	3	
	w	14	-	7	11	-	7	3	-	
	i	17	3	10	11	-	7	6	3	
Spanisch	w	3	-	3	3	-	3	-	-	
	i	3	-	3	3	-	3	-	-	
Slawistik (Slaw. Philologie)	m	1	-	1	1	-	1	-	-	
	w	3	-	1	2	-	-	1	-	
	i	4	-	2	3	-	1	1	-	
Afrikanistik	m	15	10	13	2	-	2	13	10	
	w	10	8	8	-	-	-	10	8	
	i	25	18	21	2	-	2	23	18	
Japanologie	m	10	-	5	7	-	4	3	-	
	w	13	1	8	8	1	6	5	-	
	i	23	1	13	15	1	10	8	-	
Orientalistik, Altorientalistik	m	5	-	2	1	-	-	4	-	
	w	5	2	4	1	1	1	4	1	
	i	10	2	6	2	1	1	8	1	
Sinologie/Koreanistik	m	1	-	1	-	-	-	1	-	
	w	3	-	1	3	-	1	-	-	
	i	4	-	2	3	-	1	1	-	
Zentralasiatische Sprachen und Kulturen	m	3	-	-	-	-	-	3	-	
	w	7	-	-	1	-	-	6	-	
	i	10	-	-	1	-	-	9	-	
Europ. Ethnologie und Kulturwissenschaft	m	71	8	26	50	-	17	21	8	
	w	130	15	61	89	-	41	41	15	
	i	201	23	87	139	-	58	62	23	
Psychologie	m	55	7	30	46	2	24	9	5	
	w	162	12	88	131	4	74	31	8	
	i	217	19	118	177	6	98	40	13	
Ausländerpädagogik	m	22	6	8	1	-	-	21	6	
	w	32	14	15	2	-	-	30	14	
	i	54	20	23	3	-	-	51	20	
Berufspädagogik	m	38	-	27	37	-	27	1	-	
	w	27	1	15	20	-	12	7	1	
	i	65	1	42	57	-	39	8	1	
Erwachsenenbildung und außerschulische Jugendbildung	m	262	4	67	250	1	63	12	3	
	w	468	5	123	439	1	114	29	4	
	i	730	9	190	689	2	177	41	7	
Erziehungswissenschaft (Pädagogik)	m	94	7	37	78	3	30	16	4	
	w	298	32	147	228	7	112	70	25	
	i	392	39	184	306	10	142	86	29	
Schulpädagogik	m	192	6	67	183	2	61	9	4	
	w	215	1	81	213	-	80	2	1	
	i	407	7	148	396	2	141	11	5	
Sportpädagogik	m	12	-	9	9	-	6	3	-	
	w	24	1	16	22	1	15	2	-	
	i	36	1	25	31	1	21	5	-	
Sportwissenschaft	m	43	1	15	37	-	13	6	1	
	w	36	1	15	31	-	14	5	1	
	i	79	2	30	68	-	27	11	2	

Wintersemester 2005/2006

8 Studierende und Studienanfänger/-innen nach angestrebter Prüfungsgruppe und 1. Studienfach

Studienfach	Ge- schl.	Insgesamt			Deutsche Studierende			Ausländische Studierende		
		insgesamt	und zwar im ersten		zusammen	und zwar im ersten		zusammen	und zwar im ersten	
			Hochschul- semester	Fach- semester		Hochschul- semester	Fach- semester		Hochschul- semester	Fach- semester
<b>Masterabschluss</b>										
Interdisziplin. Studien (Schwerpunkt Rechts-, Wirtschafts- und Sozialwissenschaften)	m	191	28	85	138	8	59	53	20	26
	w	310	57	159	193	19	104	117	38	55
	i	501	85	244	331	27	163	170	58	81
Lateinamerika	m	19	2	5	15	1	2	4	1	3
	w	82	3	20	57	1	9	25	2	11
	i	101	5	25	72	2	11	29	3	14
Ost- und Südosteuropa	m	37	7	14	18	-	5	19	7	9
	w	102	15	52	54	3	27	48	12	25
	i	139	22	66	72	3	32	67	19	34
Sonstige Regionalwissenschaften	m	45	9	15	25	-	5	20	9	10
	w	71	28	39	22	-	6	49	28	33
	i	116	37	54	47	-	11	69	37	43
Politikwissenschaft/Politologie	m	190	43	101	110	9	48	80	34	53
	w	235	42	133	144	6	78	91	36	55
	i	425	85	234	254	15	126	171	70	108
Sozialwissenschaft	m	174	17	61	126	3	39	48	14	22
	w	290	32	124	206	4	82	84	28	42
	i	464	49	185	332	7	121	132	42	64
Soziologie	m	23	-	11	12	-	8	11	-	3
	w	74	3	44	52	1	39	22	2	5
	i	97	3	55	64	1	47	33	2	8
Sozialarbeit/-hilfe	m	23	-	3	20	-	3	3	-	-
	w	98	2	14	95	2	14	3	-	-
	i	121	2	17	115	2	17	6	-	-
Sozialpädagogik	m	5	-	5	5	-	5	-	-	-
	w	7	-	7	7	-	7	-	-	-
	i	12	-	12	12	-	12	-	-	-
Sozialwesen	m	185	8	41	156	2	35	29	6	6
	w	367	25	111	315	3	87	52	22	24
	i	552	33	152	471	5	122	81	28	30
Rechtswissenschaft	m	184	61	116	91	-	49	93	61	67
	w	219	51	135	113	-	70	106	51	65
	i	403	112	251	204	-	119	199	112	132
Wirtschaftsrecht	m	332	16	270	304	5	252	28	11	18
	w	146	9	95	127	2	82	19	7	13
	i	478	25	365	431	7	334	47	18	31
Verwaltungswissenschaft/-wesen	m	205	13	97	173	4	85	32	9	12
	w	236	29	94	166	5	61	70	24	33
	i	441	42	191	339	9	146	102	33	45
Betriebswirtschaftslehre	m	1 896	154	694	1 571	44	544	325	110	150
	w	1 332	170	532	981	33	361	351	137	171
	i	3 228	324	1 226	2 552	77	905	676	247	321
Europäische Wirtschaft	m	131	27	56	75	12	35	56	15	21
	w	225	40	83	85	7	39	140	33	44
	i	356	67	139	160	19	74	196	48	65
Intern. Betriebswirtschaft/Management	m	1 897	294	661	1 130	58	383	767	236	278
	w	1 359	225	457	616	36	223	743	189	234
	i	3 256	519	1 118	1 746	94	606	1 510	425	512
Sportökonomie	m	9	-	4	9	-	4	-	-	-
	w	3	-	3	3	-	3	-	-	-
	i	12	-	7	12	-	7	-	-	-
Touristik	m	26	10	15	12	3	5	14	7	10
	w	79	12	26	58	2	20	21	10	6
	i	105	22	41	70	5	25	35	17	16

Wintersemester 2005/2006

8 Studierende und Studienanfänger/-innen nach angestrebter Prüfungsgruppe und 1. Studienfach

Studienfach	Ge- schl.	Insgesamt			Deutsche Studierende			Ausländische Studierende		
		insgesamt	und zwar im ersten		zusammen	und zwar im ersten		zusammen	und zwar im ersten	
			Hochschul- semester	Fach- semester		Hochschul- semester	Fach- semester		Hochschul- semester	Fach- semester
<b>Masterabschluss</b>										
Volkswirtschaftslehre	m	204	50	95	67	2	32	137	48	63
	w	155	32	72	37	-	25	118	32	47
	i	359	82	167	104	2	57	255	80	110
Wirtschaftspädagogik	m	5	-	4	5	-	4	-	-	-
	w	3	-	1	3	-	1	-	-	-
	i	8	-	5	8	-	5	-	-	-
Wirtschaftswissenschaften	m	823	110	274	537	40	195	286	70	79
	w	546	86	215	281	15	121	265	71	94
	i	1 369	196	489	818	55	316	551	141	173
Facility Management	m	130	16	37	116	14	36	14	2	1
	w	42	4	20	35	3	18	7	1	2
	i	172	20	57	151	17	54	21	3	3
Wirtschaftsingenieurwesen	m	747	50	226	594	20	177	153	30	49
	w	231	9	65	159	1	50	72	8	15
	i	978	59	291	753	21	227	225	38	64
Interdisziplin. Studien (Schwerpunkt Naturwissenschaften)	m	119	10	29	70	-	15	49	10	14
	w	66	11	19	33	-	6	33	11	13
	i	185	21	48	103	-	21	82	21	27
Mathematik	m	224	38	93	94	1	38	130	37	55
	w	107	23	49	57	2	24	50	21	25
	i	331	61	142	151	3	62	180	58	80
Statistik	m	34	3	12	16	-	7	18	3	5
	w	23	1	7	15	-	6	8	1	1
	i	57	4	19	31	-	13	26	4	6
Technomathematik	m	3	-	1	3	-	1	-	-	-
	w	1	-	1	1	-	1	-	-	-
	i	4	-	2	4	-	2	-	-	-
Wirtschaftsmathematik	m	9	-	6	9	-	6	-	-	-
	w	11	-	3	8	-	3	3	-	-
	i	20	-	9	17	-	9	3	-	-
Bioinformatik	m	113	4	45	92	1	36	21	3	9
	w	62	5	22	49	-	16	13	5	6
	i	175	9	67	141	1	52	34	8	15
Computer- und Kommunikationstechniken	m	147	-	55	134	-	53	13	-	2
	w	30	1	9	23	-	7	7	1	2
	i	177	1	64	157	-	60	20	1	4
Informatik	m	2 646	188	859	1 709	31	564	937	157	295
	w	551	65	194	252	9	89	299	56	105
	i	3 197	253	1 053	1 961	40	653	1 236	213	400
Ingenieurinformatik/Technische Informatik	m	157	19	52	91	1	33	66	18	19
	w	32	8	15	11	-	7	21	8	8
	i	189	27	67	102	1	40	87	26	27
Medieninformatik	m	304	56	114	144	6	58	160	50	56
	w	119	36	53	46	2	20	73	34	33
	i	423	92	167	190	8	78	233	84	89
Medizinische Informatik	m	43	-	15	39	-	15	4	-	-
	w	15	-	6	15	-	6	-	-	-
	i	58	-	21	54	-	21	4	-	-
Wirtschaftsinformatik	m	697	27	171	580	11	137	117	16	34
	w	205	11	57	146	2	38	59	9	19
	i	902	38	228	726	13	175	176	25	53
Astronomie, Astrophysik	m	2	1	1	-	-	-	2	1	1
	w	1	1	1	-	-	-	1	1	1
	i	3	2	2	-	-	-	3	2	2



Wintersemester 2005/2006

8 Studierende und Studienanfänger/-innen nach angestrebter Prüfungsgruppe und 1. Studienfach

Studienfach	Ge- schl.	Insgesamt			Deutsche Studierende			Ausländische Studierende		
		insgesamt	und zwar im ersten		zusammen	und zwar im ersten		zusammen	und zwar im ersten	
			Hochschul- semester	Fach- semester		Hochschul- semester	Fach- semester		Hochschul- semester	Fach- semester
<b>Masterabschluss</b>										
Physik	m	339	87	126	101	12	42	238	75	84
	w	85	20	30	26	-	8	59	20	22
	i	424	107	156	127	12	50	297	95	106
Biochemie	m	112	2	54	97	1	50	15	1	4
	w	137	8	70	119	1	59	18	7	11
	i	249	10	124	216	2	109	33	8	15
Chemie	m	422	35	151	218	-	100	204	35	51
	w	318	26	137	181	-	98	137	26	39
	i	740	61	288	399	-	198	341	61	90
Pharmazie	m	33	-	12	31	-	12	2	-	-
	w	41	-	14	36	-	13	5	-	1
	i	74	-	26	67	-	25	7	-	1
Biologie	m	135	28	71	71	3	39	64	25	32
	w	227	39	122	127	3	76	100	36	46
	i	362	67	193	198	6	115	164	61	78
Biotechnologie	m	163	14	74	120	-	53	43	14	21
	w	261	6	95	214	1	87	47	5	8
	i	424	20	169	334	1	140	90	19	29
Geologie/Paläontologie	m	51	17	20	6	-	1	45	17	19
	w	35	10	11	5	-	1	30	10	10
	i	86	27	31	11	-	2	75	27	29
Geowissenschaften	m	54	5	17	18	1	6	36	4	11
	w	50	11	23	28	2	13	22	9	10
	i	104	16	40	46	3	19	58	13	21
Mineralogie	w	2	-	1	1	-	1	1	-	-
	i	2	-	1	1	-	1	1	-	-
Geographie/Erdkunde	m	20	-	6	15	-	6	5	-	-
	w	32	1	21	24	-	19	8	1	2
	i	52	1	27	39	-	25	13	1	2
Geoökologie/Biogeographie	m	29	-	-	13	-	-	16	-	-
	w	20	-	-	4	-	-	16	-	-
	i	49	-	-	17	-	-	32	-	-
Gesundheitspädagogik	m	23	-	8	23	-	8	-	-	-
	w	10	-	-	10	-	-	-	-	-
	i	33	-	8	33	-	8	-	-	-
Gesundheitswissenschaften/-management	m	904	24	319	833	11	299	71	13	20
	w	745	16	211	695	10	200	50	6	11
	i	1 649	40	530	1 528	21	499	121	19	31
Nichtärztliche Heilberufe/Therapien	m	14	-	-	14	-	-	-	-	-
	w	21	-	-	20	-	-	1	-	-
	i	35	-	-	34	-	-	1	-	-
Pflegerwissenschaft	m	31	-	2	29	-	2	2	-	-
	w	57	2	11	50	2	10	7	-	1
	i	88	2	13	79	2	12	9	-	1
Medizin (Allgemein-Medizin)	m	116	12	22	67	1	10	49	11	12
	w	141	18	38	69	1	18	72	17	20
	i	257	30	60	136	2	28	121	28	32
Zahnmedizin	m	17	1	6	17	1	6	-	-	-
	w	4	-	3	4	-	3	-	-	-
	i	21	1	9	21	1	9	-	-	-
Tiermedizin/Veterinärmedizin	m	6	6	6	-	-	-	6	6	6
	w	7	7	7	-	-	-	7	7	7
	i	13	13	13	-	-	-	13	13	13

Wintersemester 2005/2006

8 Studierende und Studienanfänger/-innen nach angestrebter Prüfungsgruppe und 1. Studienfach

Studienfach	Ge- schl.	Insgesamt			Deutsche Studierende			Ausländische Studierende		
		insgesamt	und zwar im ersten		zusammen	und zwar im ersten		zusammen	und zwar im ersten	
			Hochschul- semester	Fach- semester		Hochschul- semester	Fach- semester		Hochschul- semester	Fach- semester
<b>Masterabschluss</b>										
Landespflege/Landschaftsgestaltung	m	13	1	1	6	-	-	7	1	1
	w	26	3	4	13	-	1	13	3	3
	i	39	4	5	19	-	1	20	4	4
Naturschutz	m	30	4	15	22	-	10	8	4	5
	w	80	9	34	62	1	25	18	8	9
	i	110	13	49	84	1	35	26	12	14
Agrarökonomie	m	120	15	26	44	2	12	76	13	14
	w	101	4	15	35	-	10	66	4	5
	i	221	19	41	79	2	22	142	17	19
Agrarwissenschaft/Landwirtschaft	m	690	88	243	398	3	142	292	85	101
	w	539	66	198	345	1	122	194	65	76
	i	1 229	154	441	743	4	264	486	150	177
Brauwesen/Getränketechnologie	m	3	1	1	-	-	-	3	1	1
	w	2	-	-	-	-	-	2	-	-
	i	5	1	1	-	-	-	5	1	1
Gartenbau	m	38	13	20	13	-	7	25	13	13
	w	76	7	28	51	-	21	25	7	7
	i	114	20	48	64	-	28	50	20	20
Lebensmitteltechnologie	m	7	-	3	3	-	1	4	-	2
	w	18	6	13	6	1	6	12	5	7
	i	25	6	16	9	1	7	16	5	9
Milch- und Molkereiwirtschaft	m	5	-	2	4	-	1	1	-	1
	w	3	1	2	2	-	1	1	1	1
	i	8	1	4	6	-	2	2	1	2
Pflanzenproduktion	m	57	-	40	55	-	39	2	-	1
	w	31	-	16	30	-	16	1	-	-
	i	88	-	56	85	-	55	3	-	1
Tierproduktion	m	24	-	7	21	-	7	3	-	-
	w	45	1	17	40	-	16	5	1	1
	i	69	1	24	61	-	23	8	1	1
Weinbau und Kellerwirtschaft	m	5	-	1	5	-	1	-	-	-
	w	5	2	4	3	-	2	2	2	2
	i	10	2	5	8	-	3	2	2	2
Forstwissenschaft, -wirtschaft	m	293	34	98	167	1	51	126	33	47
	w	208	38	77	101	2	35	107	36	42
	i	501	72	175	268	3	86	233	69	89
Holzwirtschaft	m	9	-	2	8	-	1	1	-	1
	w	3	-	2	3	-	2	-	-	-
	i	12	-	4	11	-	3	1	-	1
Ernährungswissenschaft	m	21	1	9	17	-	6	4	1	3
	w	158	2	62	154	-	60	4	2	2
	i	179	3	71	171	-	66	8	3	5
Haushalts- und Ernährungswissenschaft	m	31	1	12	24	1	12	7	-	-
	w	221	2	85	213	2	85	8	-	-
	i	252	3	97	237	3	97	15	-	-
Haushaltswissenschaft	w	15	-	3	15	-	3	-	-	-
	i	15	-	3	15	-	3	-	-	-
Angewandte Systemwissenschaften	m	243	12	44	136	-	21	107	12	23
	w	39	9	11	13	-	2	26	9	9
	i	282	21	55	149	-	23	133	21	32
Interdisziplinäre Studien (Schwerpunkt Ingenieurwissenschaften)	m	609	53	196	436	37	165	173	16	31
	w	236	16	83	174	7	68	62	9	15
	i	845	69	279	610	44	233	235	25	46

Wintersemester 2005/2006

8 Studierende und Studienanfänger/-innen nach angestrebter Prüfungsgruppe und 1. Studienfach

Studienfach	Ge- schl.	Insgesamt			Deutsche Studierende			Ausländische Studierende		
		insgesamt	und zwar im ersten		zusammen	und zwar im ersten		zusammen	und zwar im ersten	
			Hochschul- semester	Fach- semester		Hochschul- semester	Fach- semester		Hochschul- semester	Fach- semester
<b>Masterabschluss</b>										
Mechatronik	m	227	36	106	101	8	69	126	28	37
	w	23	7	7	1	-	-	22	7	7
	i	250	43	113	102	8	69	148	35	44
Bergbau/Bergtechnik	m	49	18	20	11	1	2	38	17	18
	w	13	2	2	5	-	-	8	2	2
	i	62	20	22	16	1	2	46	19	20
Hütten- und Gießereiwesen	m	71	20	27	6	-	2	65	20	25
	w	21	3	4	1	-	-	20	3	4
	i	92	23	31	7	-	2	85	23	29
Abfallwirtschaft	m	15	2	3	2	-	1	13	2	2
	w	8	1	2	3	-	1	5	1	1
	i	23	3	5	5	-	2	18	3	3
Augenoptik	m	13	1	1	11	-	-	2	1	1
	w	6	-	-	6	-	-	-	-	-
	i	19	1	1	17	-	-	2	1	1
Chemie-Ingenieurwesen/Chemietechnik	m	126	20	35	22	-	8	104	20	27
	w	39	8	14	7	1	4	32	7	10
	i	165	28	49	29	1	12	136	27	37
Druck- und Reproduktionstechnik	m	25	-	16	23	-	14	2	-	2
	w	13	1	3	9	-	3	4	1	-
	i	38	1	19	32	-	17	6	1	2
Energietechnik (ohne Elektrotechnik)	m	68	-	-	7	-	-	61	-	-
	w	10	-	-	1	-	-	9	-	-
	i	78	-	-	8	-	-	70	-	-
Feinwerktechnik	m	39	3	11	36	1	8	3	2	3
	w	15	-	3	15	-	3	-	-	-
	i	54	3	14	51	1	11	3	2	3
Fertigungs-/Produktionstechnik	m	248	48	75	122	16	44	126	32	31
	w	67	14	18	21	3	8	46	11	10
	i	315	62	93	143	19	52	172	43	41
Gesundheitstechnik	m	337	59	130	119	3	58	218	56	72
	w	168	40	71	58	1	25	110	39	46
	i	505	99	201	177	4	83	328	95	118
Holz-/Fasertechnik	m	33	10	12	27	9	10	6	1	2
	w	5	2	2	4	2	2	1	-	-
	i	38	12	14	31	11	12	7	1	2
Kunststofftechnik	m	58	1	7	11	1	5	47	-	2
	w	3	-	2	1	-	1	2	-	1
	i	61	1	9	12	1	6	49	-	3
Maschinenbau/-wesen	m	1 614	125	447	737	10	230	877	115	217
	w	287	26	81	87	1	26	200	25	55
	i	1 901	151	528	824	11	256	1 077	140	272
Metalltechnik	m	12	-	12	12	-	12	-	-	-
	w	4	-	4	4	-	4	-	-	-
	i	16	-	16	16	-	16	-	-	-
Physikalische Technik	m	16	3	7	8	1	5	8	2	2
	w	9	5	6	-	-	-	9	5	6
	i	25	8	13	8	1	5	17	7	8
Textil- und Bekleidungstechnik/-gewerbe	m	48	3	12	3	-	2	45	3	10
	w	57	6	16	19	-	8	38	6	8
	i	105	9	28	22	-	10	83	9	18
Umwelttechnik (einschl. Recycling)	m	73	8	37	50	-	27	23	8	10
	w	80	9	22	33	1	10	47	8	12
	i	153	17	59	83	1	37	70	16	22

Wintersemester 2005/2006

8 Studierende und Studienanfänger/-innen nach angestrebter Prüfungsgruppe und 1. Studienfach

Studienfach	Ge- schl.	Insgesamt			Deutsche Studierende			Ausländische Studierende		
		insgesamt	und zwar im ersten		zusammen	und zwar im ersten		zusammen	und zwar im ersten	
			Hochschul- semester	Fach- semester		Hochschul- semester	Fach- semester		Hochschul- semester	Fach- semester
<b>Masterabschluss</b>										
Verfahrenstechnik	m	113	14	37	45	1	14	68	13	23
	w	51	5	14	30	1	9	21	4	5
	i	164	19	51	75	2	23	89	17	28
Versorgungstechnik	m	93	-	41	90	-	41	3	-	-
	w	24	-	13	22	-	13	2	-	-
	i	117	-	54	112	-	54	5	-	-
Werkstoffwissenschaften	m	173	32	50	31	-	14	142	32	36
	w	66	10	17	14	-	4	52	10	13
	i	239	42	67	45	-	18	194	42	49
Elektr. Energietechnik	m	27	1	10	16	-	6	11	1	4
	w	3	1	1	-	-	-	3	1	1
	i	30	2	11	16	-	6	14	2	5
Elektrotechnik/Elektronik	m	2 098	350	637	447	5	180	1 651	345	457
	w	316	69	82	24	-	6	292	69	76
	i	2 414	419	719	471	5	186	1 943	414	533
Mikroelektronik	m	46	10	10	-	-	-	46	10	10
	w	2	1	1	-	-	-	2	1	1
	i	48	11	11	-	-	-	48	11	11
Mikrosystemtechnik	m	99	9	25	57	-	9	42	9	16
	w	14	1	4	6	-	1	8	1	3
	i	113	10	29	63	-	10	50	10	19
Nachrichten-/Informationstechnik	m	813	145	228	180	8	64	633	137	164
	w	221	49	59	31	2	4	190	47	55
	i	1 034	194	287	211	10	68	823	184	219
Optoelektronik	m	76	3	14	48	-	9	28	3	5
	w	20	1	2	9	-	1	11	1	1
	i	96	4	16	57	-	10	39	4	6
Fahrzeugtechnik	m	168	43	66	74	7	18	94	36	48
	w	15	7	8	6	-	1	9	7	7
	i	183	50	74	80	7	19	103	43	55
Luft- und Raumfahrttechnik	m	65	41	49	10	-	6	55	41	43
	w	14	8	11	3	-	2	11	8	9
	i	79	49	60	13	-	8	66	49	52
Architektur	m	437	34	183	342	1	140	95	33	43
	w	515	32	236	434	5	204	81	27	32
	i	952	66	419	776	6	344	176	60	75
Innenarchitektur	m	8	1	7	8	1	7	-	-	-
	w	18	3	14	14	-	10	4	3	4
	i	26	4	21	22	1	17	4	3	4
Raumplanung	m	107	11	38	56	1	25	51	10	13
	w	90	16	39	41	-	20	49	16	19
	i	197	27	77	97	1	45	100	26	32
Umweltschutz	m	168	23	69	50	1	34	118	22	35
	w	85	8	35	38	-	19	47	8	16
	i	253	31	104	88	1	53	165	30	51
Bauingenieurwesen/Ingenieurbau	m	1 196	186	478	706	21	273	490	165	205
	w	406	67	168	260	10	99	146	57	69
	i	1 602	253	646	966	31	372	636	222	274
Wasserwirtschaft	m	68	11	19	21	-	7	47	11	12
	w	53	8	15	23	-	7	30	8	8
	i	121	19	34	44	-	14	77	19	20
Kartographie	m	28	5	10	5	-	3	23	5	7
	w	6	1	1	-	-	-	6	1	1
	i	34	6	11	5	-	3	29	6	8

Wintersemester 2005/2006

8 Studierende und Studienanfänger/-innen nach angestrebter Prüfungsgruppe und 1. Studienfach

Studienfach	Ge- schl.	Insgesamt			Deutsche Studierende			Ausländische Studierende		
		insgesamt	und zwar im ersten		zusammen	und zwar im ersten		zusammen	und zwar im ersten	
			Hochschul- semester	Fach- semester		Hochschul- semester	Fach- semester		Hochschul- semester	Fach- semester
<b>Masterabschluss</b>										
Vermessungswesen (Geodäsie)	m	100	24	41	44	-	12	56	24	29
	w	45	14	20	17	-	6	28	14	14
	i	145	38	61	61	-	18	84	38	43
Interdisziplin. Studien (Schwerpunkt Kunst, Kunstwissenschaft)	w	33	7	15	32	6	14	1	1	1
	i	33	7	15	32	6	14	1	1	1
Kunsterziehung	m	21	2	6	10	2	2	11	-	4
	w	101	8	22	73	1	9	28	7	13
	i	122	10	28	83	3	11	39	7	17
Kunstgeschichte, Kunstwissenschaft	m	6	-	3	6	-	3	-	-	-
	w	57	2	22	50	1	19	7	1	3
	i	63	2	25	56	1	22	7	1	3
Restaurierungskunde	m	69	4	34	61	1	31	8	3	3
	w	144	6	62	128	-	52	16	6	10
	i	213	10	96	189	1	83	24	9	13
Bildende Kunst/Graphik	m	7	3	3	3	-	-	4	3	3
	w	25	5	8	6	-	1	19	5	7
	i	32	8	11	9	-	1	23	8	10
Neue Medien	m	32	5	14	21	-	9	11	5	5
	w	12	2	5	10	1	4	2	1	1
	i	44	7	19	31	1	13	13	6	6
Angewandte Kunst	m	4	-	-	4	-	-	-	-	-
	w	2	-	-	2	-	-	-	-	-
	i	6	-	-	6	-	-	-	-	-
Graphikdesign/Kommunikationsgestaltung	m	38	2	16	27	-	12	11	2	4
	w	47	4	20	34	1	16	13	3	4
	i	85	6	36	61	1	28	24	5	8
Industriedesign/Produktgestaltung	m	36	6	14	15	-	8	21	6	6
	w	9	1	4	6	-	3	3	1	1
	i	45	7	18	21	-	11	24	7	7
Textilgestaltung	w	7	1	4	5	-	3	2	1	1
	i	7	1	4	5	-	3	2	1	1
Darstellende Kunst/Bühnenkunst/Regie	m	4	-	1	2	-	1	2	-	-
	w	21	1	9	15	-	8	6	1	1
	i	25	1	10	17	-	9	8	1	1
Film und Fernsehen	m	13	-	-	11	-	-	2	-	-
	w	14	1	-	10	-	-	4	1	-
	i	27	1	-	21	-	-	6	1	-
Theaterwissenschaft	m	7	1	4	4	-	2	3	1	2
	w	34	4	12	24	-	6	10	4	6
	i	41	5	16	28	-	8	13	5	8
Gesang	m	5	1	1	1	-	-	4	1	1
	i	5	1	1	1	-	-	4	1	1
Instrumentalmusik	m	2	-	2	1	-	1	1	-	1
	w	6	-	6	1	-	1	5	-	5
	i	8	-	8	2	-	2	6	-	6
Jazz und Populärmusik	m	14	-	14	13	-	13	1	-	1
	w	9	-	9	9	-	9	-	-	-
	i	23	-	23	22	-	22	1	-	1
Komposition	m	2	1	1	1	-	-	1	1	1
	w	3	1	1	-	-	-	3	1	1
	i	5	2	2	1	-	-	4	2	2
Musikerziehung	m	6	-	3	5	-	3	1	-	-
	w	21	-	6	16	-	6	5	-	-
	i	27	-	9	21	-	9	6	-	-

Wintersemester 2005/2006

8 Studierende und Studienanfänger/-innen nach angestrebter Prüfungsgruppe und 1. Studienfach

Studienfach	Ge- schl.	Insgesamt			Deutsche Studierende			Ausländische Studierende		
		insgesamt	und zwar im ersten		zusammen	und zwar im ersten		zusammen	und zwar im ersten	
			Hochschul- semester	Fach- semester		Hochschul- semester	Fach- semester		Hochschul- semester	Fach- semester
<b>Masterabschluss</b>										
Musikwissenschaft/-geschichte	m	4	1	3	3	-	2	1	1	1
	w	9	-	2	8	-	2	1	-	-
	i	13	1	5	11	-	4	2	1	1
Sonstige Fächer	m	8	-	-	-	-	-	8	-	-
	w	3	-	-	-	-	-	3	-	-
	i	11	-	-	-	-	-	11	-	-
<b>Masterabschluss</b>										
zusammen	m	27 745	3 154	9 761	16 541	475	6 097	11 204	2 679	3 664
	w	18 488	2 133	7 161	11 693	281	4 637	6 795	1 852	2 524
	i	46 233	5 287	16 922	28 234	756	10 734	17 999	4 531	6 188
<b>Sonstiger Abschluss</b>										
Interdisziplin. Studien (Schwerpunkt Sprach- und Kulturwissenschaften)	m	65	52	50	13	5	5	52	47	45
	w	161	127	114	19	1	7	142	126	107
	i	226	179	164	32	6	12	194	173	152
Diakoniewissenschaft	w	2	2	-	-	-	-	2	2	-
	i	2	2	-	-	-	-	2	2	-
Evang. Religionspädagogik, kirchliche Bildungsarbeit	w	6	-	2	6	-	2	-	-	-
	i	6	-	2	6	-	2	-	-	-
Evang. Theologie, -Religionslehre	m	77	51	49	9	-	4	68	51	45
	w	70	44	41	11	-	6	59	44	35
	i	147	95	90	20	-	10	127	95	80
Kath. Religionspädagogik, kirchliche Bildungsarbeit	m	3	-	-	3	-	-	-	-	-
	w	8	-	-	6	-	-	2	-	-
	i	11	-	-	9	-	-	2	-	-
Kath. Theologie, -Religionslehre	m	71	14	40	58	3	29	13	11	11
	w	119	16	80	94	1	59	25	15	21
	i	190	30	120	152	4	88	38	26	32
Ethik	w	34	-	16	34	-	16	-	-	-
	i	34	-	16	34	-	16	-	-	-
Philosophie	m	208	150	113	21	1	9	187	149	104
	w	202	127	113	56	2	23	146	125	90
	i	410	277	226	77	3	32	333	274	194
Religionswissenschaft	m	4	1	1	1	-	-	3	1	1
	w	12	9	7	-	-	-	12	9	7
	i	16	10	8	1	-	-	15	10	8
Alte Geschichte	m	10	8	5	-	-	-	10	8	5
	w	13	10	5	-	-	-	13	10	5
	i	23	18	10	-	-	-	23	18	10
Archäologie	m	22	20	18	-	-	-	22	20	18
	w	30	25	16	1	-	-	29	25	16
	i	52	45	34	1	-	-	51	45	34
Geschichte	m	172	137	109	9	4	7	163	133	102
	w	212	170	124	9	2	4	203	168	120
	i	384	307	233	18	6	11	366	301	222
Mittlere und neuere Geschichte	m	83	76	37	2	2	1	81	74	36
	w	95	81	39	6	1	1	89	80	38
	i	178	157	76	8	3	2	170	154	74
Ur- und Frühgeschichte	m	3	1	1	1	-	-	2	1	1
	w	7	3	1	-	-	-	7	3	1
	i	10	4	2	1	-	-	9	4	2
Bibliothekswissenschaft/-wesen (nicht an Verw.-FH)	m	6	1	2	5	-	2	1	1	-
	w	32	6	23	23	-	19	9	6	4
	i	38	7	25	28	-	21	10	7	4

Wintersemester 2005/2006

8 Studierende und Studienanfänger/-innen nach angestrebter Prüfungsgruppe und 1. Studienfach

Studienfach	Ge- schl.	Insgesamt			Deutsche Studierende			Ausländische Studierende		
		insgesamt	und zwar im ersten		zusammen	und zwar im ersten		zusammen	und zwar im ersten	
			Hochschul- semester	Fach- semester		Hochschul- semester	Fach- semester		Hochschul- semester	Fach- semester
<b>Sonstiger Abschluss</b>										
Journalistik	m	19	1	10	17	-	9	2	1	1
	w	26	7	15	18	2	9	8	5	6
	i	45	8	25	35	2	18	10	6	7
Medienkunde/Kommunikations-/ Informationswissenschaft	m	106	31	41	68	1	18	38	30	23
	w	192	63	111	111	3	51	81	60	60
	i	298	94	152	179	4	69	119	90	83
Publizistik	m	12	10	1	-	-	-	12	10	1
	w	33	30	2	2	2	1	31	28	1
	i	45	40	3	2	2	1	43	38	2
Allgemeine Literaturwissenschaft	m	31	18	16	6	-	2	25	18	14
	w	128	75	65	37	-	9	91	75	56
	i	159	93	81	43	-	11	116	93	70
Allgemeine Sprachwissenschaft/Indogermanistik	m	51	38	25	4	-	-	47	38	25
	w	212	178	121	16	2	1	196	176	120
	i	263	216	146	20	2	1	243	214	145
Angewandte Sprachwissenschaft	m	2	2	1	-	-	-	2	2	1
	w	3	3	3	-	-	-	3	3	3
	i	5	5	4	-	-	-	5	5	4
Berufsbezogene Fremdsprachenausbildung	m	12	9	1	3	-	1	9	9	-
	w	34	15	6	13	-	6	21	15	-
	i	46	24	7	16	-	7	30	24	-
Computerlinguistik	m	28	2	7	15	-	5	13	2	2
	w	83	2	31	27	-	15	56	2	16
	i	111	4	38	42	-	20	69	4	18
Byzantinistik	w	4	3	3	-	-	-	4	3	3
	i	4	3	3	-	-	-	4	3	3
Griechisch	m	4	3	3	1	-	-	3	3	3
	w	11	9	3	1	-	-	10	9	3
	i	15	12	6	2	-	-	13	12	6
Klassische Philologie	m	2	1	1	-	-	-	2	1	1
	w	3	3	3	-	-	-	3	3	3
	i	5	4	4	-	-	-	5	4	4
Latein	m	8	7	3	-	-	-	8	7	3
	w	21	13	8	4	-	3	17	13	5
	i	29	20	11	4	-	3	25	20	8
Deutsch für Ausländer	m	67	24	29	30	-	2	37	24	27
	w	276	62	100	159	-	27	117	62	73
	i	343	86	129	189	-	29	154	86	100
Germanistik/Deutsch	m	1 016	743	637	133	5	46	883	738	591
	w	3 282	2 402	2 061	368	19	120	2 914	2 383	1 941
	i	4 298	3 145	2 698	501	24	166	3 797	3 121	2 532
Niederländisch	m	1	1	-	-	-	-	1	1	-
	w	1	1	-	-	-	-	1	1	-
	i	2	2	-	-	-	-	2	2	-
Nordistik/Skandinavistik (Nord. Philologie, Einzelsprachen a.n.g.)	m	6	6	1	-	-	-	6	6	1
	w	18	8	11	9	-	7	9	8	4
	i	24	14	12	9	-	7	15	14	5
Amerikanistik/Amerikakunde	m	12	8	1	-	-	-	12	8	1
	w	28	22	10	4	1	-	24	21	10
	i	40	30	11	4	1	-	36	29	11
Anglistik/Englisch	m	117	81	58	16	1	5	101	80	53
	w	392	327	230	29	4	17	363	323	213
	i	509	408	288	45	5	22	464	403	266

Wintersemester 2005/2006

8 Studierende und Studienanfänger/-innen nach angestrebter Prüfungsgruppe und 1. Studienfach

Studienfach	Ge- schl.	Insgesamt			Deutsche Studierende			Ausländische Studierende		
		insgesamt	und zwar im ersten		zusammen	und zwar im ersten		zusammen	und zwar im ersten	
			Hochschul-	Fach-		Hochschul-	Fach-		Hochschul-	Fach-
Sonstiger Abschluss										
Französisch	m	26	14	9	16	4	8	10	10	1
	w	104	58	43	54	11	23	50	47	20
	i	130	72	52	70	15	31	60	57	21
Italienisch	m	6	5	4	1	-	-	5	5	4
	w	36	33	13	2	-	-	34	33	13
	i	42	38	17	3	-	-	39	38	17
Portugiesisch	m	3	-	-	2	-	-	1	-	-
	w	3	1	1	-	-	-	3	1	1
	i	6	1	1	2	-	-	4	1	1
Romanistik (Romanische Philologie, Einzelsprachen a.n.g.)	m	35	25	22	1	-	-	34	25	22
	w	164	136	113	13	4	5	151	132	108
	i	199	161	135	14	4	5	185	157	130
Spanisch	m	12	10	1	3	1	1	9	9	-
	w	40	35	9	4	4	3	36	31	6
	i	52	45	10	7	5	4	45	40	6
Finno-Ugristik	w	2	2	-	-	-	-	2	2	-
	i	2	2	-	-	-	-	2	2	-
Polnisch	w	3	2	-	-	-	-	3	2	-
	i	3	2	-	-	-	-	3	2	-
Russisch	m	7	1	6	5	-	5	2	1	1
	w	21	12	17	11	6	11	10	6	6
	i	28	13	23	16	6	16	12	7	7
Slawistik (Slaw. Philologie)	m	4	1	-	1	-	-	3	1	-
	w	46	34	20	3	-	2	43	34	18
	i	50	35	20	4	-	2	46	35	18
Sorbisch	m	2	2	2	-	-	-	2	2	2
	i	2	2	2	-	-	-	2	2	2
Südslawisch (Bulgarisch, Serbokroatisch, Slowenisch usw.)	w	3	2	2	-	-	-	3	2	2
	i	3	2	2	-	-	-	3	2	2
Tschechisch	m	1	-	1	1	-	1	-	-	-
	w	7	4	2	2	-	2	5	4	-
	i	8	4	3	3	-	3	5	4	-
Westslawisch (allgemein und a.n.g.)	m	3	1	1	2	-	-	1	1	1
	w	22	21	21	-	-	-	22	21	21
	i	25	22	22	2	-	-	23	22	22
Ägyptologie	m	3	2	2	1	1	1	2	1	1
	w	2	1	1	-	-	-	2	1	1
	i	5	3	3	1	1	1	4	2	2
Afrikanistik	m	104	2	47	99	-	43	5	2	4
	w	72	7	37	62	-	31	10	7	6
	i	176	9	84	161	-	74	15	9	10
Arabisch/Arabistik	m	1	1	-	-	-	-	1	1	-
	w	3	1	2	-	-	-	3	1	2
	i	4	2	2	-	-	-	4	2	2
Außereurop. Sprachen und Kulturen in Südostasien, Ozeaniens und Amerika	m	5	-	5	4	-	4	1	-	1
	w	10	2	8	9	1	7	1	1	1
	i	15	2	13	13	1	11	2	1	2
Hebräisch/Judaistik	w	2	2	2	-	-	-	2	2	2
	i	2	2	2	-	-	-	2	2	2
Indologie	m	3	2	2	-	-	-	3	2	2
	w	4	4	3	-	-	-	4	4	3
	i	7	6	5	-	-	-	7	6	5



Wintersemester 2005/2006

8 Studierende und Studienanfänger/-innen nach angestrebter Prüfungsgruppe und 1. Studienfach

Studienfach	Ge- schl.	Insgesamt			Deutsche Studierende			Ausländische Studierende		
		insgesamt	und zwar im ersten		zusammen	und zwar im ersten		zusammen	und zwar im ersten	
			Hochschul- semester	Fach- semester		Hochschul- semester	Fach- semester		Hochschul- semester	Fach- semester
<b>Sonstiger Abschluss</b>										
Iranistik	w	1	1	1	-	-	-	1	1	1
	i	1	1	1	-	-	-	1	1	1
Islamwissenschaft	m	7	3	1	1	-	-	6	3	1
	w	4	2	2	-	-	-	4	2	2
	i	11	5	3	1	-	-	10	5	3
Japanologie	m	13	5	12	8	1	7	5	4	5
	w	29	13	19	8	-	8	21	13	11
	i	42	18	31	16	1	15	26	17	16
Orientalistik, Altorientalistik	m	4	3	3	-	-	-	4	3	3
	w	5	1	2	2	-	1	3	1	1
	i	9	4	5	2	-	1	7	4	4
Sinologie/Koreanistik	m	3	2	2	1	-	1	2	2	1
	w	10	8	4	2	1	1	8	7	3
	i	13	10	6	3	1	2	10	9	4
Turkologie	m	3	2	-	-	-	-	3	2	-
	w	2	2	2	-	-	-	2	2	2
	i	5	4	2	-	-	-	5	4	2
Zentralasiatische Sprachen und Kulturen	w	2	1	-	-	-	-	2	1	-
	i	2	1	-	-	-	-	2	1	-
Europ. Ethnologie und Kulturwissenschaft	m	6	5	-	-	-	-	6	5	-
	w	19	19	7	1	1	-	18	18	7
	i	25	24	7	1	1	-	24	23	7
Völkerkunde (Ethnologie)	m	5	5	1	-	-	-	5	5	1
	w	22	16	10	2	1	2	20	15	8
	i	27	21	11	2	1	2	25	20	9
Volkskunde	m	1	1	1	-	-	-	1	1	1
	w	11	7	8	4	-	2	7	7	6
	i	12	8	9	4	-	2	8	8	7
Psychologie	m	363	33	83	309	3	57	54	30	26
	w	715	119	212	561	14	140	154	105	72
	i	1 078	152	295	870	17	197	208	135	98
Ausländerpädagogik	m	3	3	3	-	-	-	3	3	3
	w	1	1	1	-	-	-	1	1	1
	i	4	4	4	-	-	-	4	4	4
Berufspädagogik	m	54	18	28	41	5	15	13	13	13
	w	67	6	15	61	-	9	6	6	6
	i	121	24	43	102	5	24	19	19	19
Erwachsenenbildung und außerschulische Jugendbildung	m	78	-	21	73	-	20	5	-	1
	w	169	3	32	154	1	30	15	2	2
	i	247	3	53	227	1	50	20	2	3
Erziehungswissenschaft (Pädagogik)	m	316	49	109	251	9	81	65	40	28
	w	653	128	232	476	28	155	177	100	77
	i	969	177	341	727	37	236	242	140	105
Grundschul-/Primarstufenpädagogik	m	9	-	9	9	-	9	-	-	-
	w	28	2	27	26	-	26	2	2	1
	i	37	2	36	35	-	35	2	2	1
Sachunterricht (einschl. Schulgarten)	m	1	1	1	-	-	-	1	1	1
	w	1	-	-	-	-	-	1	-	-
	i	2	1	1	-	-	-	2	1	1
Schulpädagogik	m	13	-	1	13	-	1	-	-	-
	w	17	-	4	15	-	3	2	-	1
	i	30	-	5	28	-	4	2	-	1
Gehörlosen-/Schwerhörigenpädagogik	w	1	-	-	-	-	-	1	-	-
	i	1	-	-	-	-	-	1	-	-

Wintersemester 2005/2006

8 Studierende und Studienanfänger/-innen nach angestrebter Prüfungsgruppe und 1. Studienfach

Studienfach	Ge- schl.	Insgesamt			Deutsche Studierende			Ausländische Studierende		
		insgesamt	und zwar im ersten		zusammen	und zwar im ersten		zusammen	und zwar im ersten	
			Hochschul- semester	Fach- semester		Hochschul- semester	Fach- semester		Hochschul- semester	Fach- semester
<b>Sonstiger Abschluss</b>										
Sonderpädagogik	m	113	-	26	112	-	26	1	-	-
	w	764	2	145	754	2	143	10	-	2
	i	877	2	171	866	2	169	11	-	2
Sportpädagogik	m	77	68	65	1	-	-	76	68	65
	w	70	46	47	17	-	1	53	46	46
	i	147	114	112	18	-	1	129	114	111
Sportwissenschaft	m	11	9	8	1	1	1	10	8	7
	w	14	8	9	1	1	1	13	7	8
	i	25	17	17	2	2	2	23	15	15
Interdisziplin. Studien (Schwerpunkt Rechts-, Wirtschafts- und Sozialwissenschaften)	m	181	14	79	177	11	76	4	3	3
	w	204	27	87	187	18	77	17	9	10
	i	385	41	166	364	29	153	21	12	13
Lateinamerika	m	1	-	-	-	-	-	1	-	-
	w	2	-	-	1	-	-	1	-	-
	i	3	-	-	1	-	-	2	-	-
Ost- und Südosteuropa	m	1	1	-	-	-	-	1	1	-
	w	3	3	-	-	-	-	3	3	-
	i	4	4	-	-	-	-	4	4	-
Sonstige Regionalwissenschaften	m	1	1	-	-	-	-	1	1	-
	w	2	1	-	-	-	-	2	1	-
	i	3	2	-	-	-	-	3	2	-
Politikwissenschaft/Politologie	m	265	201	171	23	2	8	242	199	163
	w	377	310	217	27	10	10	350	300	207
	i	642	511	388	50	12	18	592	499	370
Sozialkunde	m	8	8	1	-	-	-	8	8	1
	w	7	7	2	-	-	-	7	7	2
	i	15	15	3	-	-	-	15	15	3
Sozialwissenschaft	m	62	49	18	11	2	3	51	47	15
	w	125	102	36	15	3	3	110	99	33
	i	187	151	54	26	5	6	161	146	48
Soziologie	m	42	31	29	2	-	-	40	31	29
	w	100	70	72	7	2	3	93	68	69
	i	142	101	101	9	2	3	133	99	98
Sozialarbeit/-hilfe	m	1	1	-	-	-	-	1	1	-
	w	4	3	2	1	1	1	3	2	1
	i	5	4	2	1	1	1	4	3	1
Sozialpädagogik	m	89	3	10	85	1	9	4	2	1
	w	138	9	35	130	6	31	8	3	4
	i	227	12	45	215	7	40	12	5	5
Sozialwesen	m	47	23	22	42	20	20	5	3	2
	w	110	57	54	103	51	51	7	6	3
	i	157	80	76	145	71	71	12	9	5
Rechtswissenschaft	m	778	369	348	313	9	77	465	360	271
	w	1 122	639	517	297	12	73	825	627	444
	i	1 900	1 008	865	610	21	150	1 290	987	715
Wirtschaftsrecht	m	4	4	-	-	-	-	4	4	-
	w	11	6	5	5	-	5	6	6	-
	i	15	10	5	5	-	5	10	10	-
Archivwesen	m	1	-	-	-	-	-	1	-	-
	i	1	-	-	-	-	-	1	-	-
Bankwesen	w	1	1	-	-	-	-	1	1	-
	i	1	1	-	-	-	-	1	1	-
Finanzverwaltung	m	32	10	10	32	10	10	-	-	-
	w	14	1	2	14	1	2	-	-	-
	i	46	11	12	46	11	12	-	-	-

Wintersemester 2005/2006

8 Studierende und Studienanfänger/-innen nach angestrebter Prüfungsgruppe und 1. Studienfach

Studienfach	Ge- schl.	Insgesamt			Deutsche Studierende			Ausländische Studierende		
		insgesamt	und zwar im ersten		zusammen	und zwar im ersten		zusammen	und zwar im ersten	
			Hochschul- semester	Fach- semester		Hochschul- semester	Fach- semester		Hochschul- semester	Fach- semester
<b>Sonstiger Abschluss</b>										
Polizei/Verfassungsschutz	m	8	-	8	8	-	8	-	-	-
	w	1	-	1	1	-	1	-	-	-
	i	9	-	9	9	-	9	-	-	-
Verkehrswesen	m	4	3	3	-	-	-	4	3	3
	w	2	2	2	-	-	-	2	2	2
	i	6	5	5	-	-	-	6	5	5
Verwaltungswissenschaft/-wesen	m	197	14	197	181	-	181	16	14	16
	w	195	20	192	173	-	171	22	20	21
	i	392	34	389	354	-	352	38	34	37
Arbeitslehre/Wirtschaftslehre	m	234	14	14	232	14	14	2	-	-
	w	318	24	25	316	24	25	2	-	-
	i	552	38	39	548	38	39	4	-	-
Betriebswirtschaftslehre	m	1 221	640	577	495	38	125	726	602	452
	w	1 359	842	760	387	29	123	972	813	637
	i	2 580	1 482	1 337	882	67	248	1 698	1 415	1 089
Europäische Wirtschaft	m	15	10	9	2	-	1	13	10	8
	w	28	19	14	1	-	-	27	19	14
	i	43	29	23	3	-	1	40	29	22
Intern. Betriebswirtschaft/Management	m	82	54	58	17	2	7	65	52	51
	w	61	42	41	12	3	5	49	39	36
	i	143	96	99	29	5	12	114	91	87
Sportökonomie	m	16	16	16	14	14	14	2	2	2
	w	5	5	5	3	3	3	2	2	2
	i	21	21	21	17	17	17	4	4	4
Touristik	m	21	6	13	18	6	11	3	-	2
	w	48	15	31	38	13	24	10	2	7
	i	69	21	44	56	19	35	13	2	9
Volkswirtschaftslehre	m	160	110	86	36	5	10	124	105	76
	w	151	107	87	22	5	7	129	102	80
	i	311	217	173	58	10	17	253	207	156
Wirtschaftspädagogik	m	5	2	-	2	-	-	3	2	-
	w	8	2	-	4	-	-	4	2	-
	i	13	4	-	6	-	-	7	4	-
Wirtschaftswissenschaften	m	273	129	116	124	-	29	149	129	87
	w	282	181	140	85	1	12	197	180	128
	i	555	310	256	209	1	41	346	309	215
Wirtschaftsingenieurwesen	m	183	70	63	59	-	25	124	70	38
	w	107	48	36	28	-	13	79	48	23
	i	290	118	99	87	-	38	203	118	61
Geschichte der Mathematik und Naturwissenschaften	m	2	-	-	1	-	-	1	-	-
	w	6	2	3	4	-	1	2	2	2
	i	8	2	3	5	-	1	3	2	2
Interdisziplin. Studien (Schwerpunkt Naturwissenschaften)	m	103	8	33	65	-	25	38	8	8
	w	60	9	22	31	1	11	29	8	11
	i	163	17	55	96	1	36	67	16	19
Mathematik	m	136	77	66	32	2	14	104	75	52
	w	130	71	87	45	-	25	85	71	62
	i	266	148	153	77	2	39	189	146	114
Statistik	w	4	1	2	3	-	1	1	1	1
	i	4	1	2	3	-	1	1	1	1
Technomathematik	m	3	1	1	-	-	-	3	1	1
	i	3	1	1	-	-	-	3	1	1
Wirtschaftsmathematik	m	3	-	-	-	-	-	3	-	-
	w	1	-	-	-	-	-	1	-	-
	i	4	-	-	-	-	-	4	-	-

Wintersemester 2005/2006

8 Studierende und Studienanfänger/-innen nach angestrebter Prüfungsgruppe und 1. Studienfach

Studienfach	Ge- schl.	Insgesamt			Deutsche Studierende			Ausländische Studierende		
		insgesamt	und zwar im ersten		zusammen	und zwar im ersten		zusammen	und zwar im ersten	
			Hochschul- semester	Fach- semester		Hochschul- semester	Fach- semester		Hochschul- semester	Fach- semester
<b>Sonstiger Abschluss</b>										
Bioinformatik	m	1	-	-	-	-	-	1	-	-
	i	1	-	-	-	-	-	1	-	-
Informatik	m	602	274	265	235	3	71	367	271	194
	w	310	88	139	177	3	65	133	85	74
	i	912	362	404	412	6	136	500	356	268
Ingenieurinformatik/Technische Informatik	m	6	6	4	-	-	-	6	6	4
	w	2	2	2	-	-	-	2	2	2
	i	8	8	6	-	-	-	8	8	6
Medieninformatik	m	38	17	13	34	13	13	4	4	-
	w	21	12	2	9	1	1	12	11	1
	i	59	29	15	43	14	14	16	15	1
Medizinische Informatik	m	1	1	-	-	-	-	1	1	-
	i	1	1	-	-	-	-	1	1	-
Wirtschaftsinformatik	m	53	24	24	19	2	4	34	22	20
	w	65	30	23	26	2	7	39	28	16
	i	118	54	47	45	4	11	73	50	36
Astronomie, Astrophysik	m	1	1	-	-	-	-	1	1	-
	w	1	1	-	-	-	-	1	1	-
	i	2	2	-	-	-	-	2	2	-
Physik	m	206	139	100	4	2	2	202	137	98
	w	97	77	65	2	1	1	95	76	64
	i	303	216	165	6	3	3	297	213	162
Biochemie	m	26	4	10	17	-	6	9	4	4
	w	28	14	15	11	-	2	17	14	13
	i	54	18	25	28	-	8	26	18	17
Chemie	m	179	114	94	23	1	11	156	113	83
	w	178	113	100	21	3	13	157	110	87
	i	357	227	194	44	4	24	313	223	170
Lebensmittelchemie	m	8	-	3	7	-	2	1	-	1
	w	18	4	9	12	-	4	6	4	5
	i	26	4	12	19	-	6	7	4	6
Pharmazie	m	20	11	8	2	-	1	18	11	7
	w	33	14	8	3	-	1	30	14	7
	i	53	25	16	5	-	2	48	25	14
Anthropologie (Humanbiologie)	m	1	-	-	-	-	-	1	-	-
	w	2	1	-	-	-	-	2	1	-
	i	3	1	-	-	-	-	3	1	-
Biologie	m	199	91	80	31	-	5	168	91	75
	w	245	163	119	9	1	4	236	162	115
	i	444	254	199	40	1	9	404	253	190
Biotechnologie	m	9	8	5	-	-	-	9	8	5
	w	14	11	3	-	-	-	14	11	3
	i	23	19	8	-	-	-	23	19	8
Geologie/Paläontologie	m	20	14	8	2	-	-	18	14	8
	w	13	10	8	-	-	-	13	10	8
	i	33	24	16	2	-	-	31	24	16
Geophysik	m	3	2	2	-	-	-	3	2	2
	w	2	2	2	-	-	-	2	2	2
	i	5	4	4	-	-	-	5	4	4
Geowissenschaften	m	27	22	22	1	1	1	26	21	21
	w	11	5	4	1	1	-	10	4	4
	i	38	27	26	2	2	1	36	25	25
Meteorologie	m	1	-	-	-	-	-	1	-	-
	w	1	1	1	-	-	-	1	1	1
	i	2	1	1	-	-	-	2	1	1

Wintersemester 2005/2006

8 Studierende und Studienanfänger/-innen nach angestrebter Prüfungsgruppe und 1. Studienfach

Studienfach	Ge- schl.	Insgesamt			Deutsche Studierende			Ausländische Studierende		
		insgesamt	und zwar im ersten		zusammen	und zwar im ersten		zusammen	und zwar im ersten	
			Hochschul- semester	Fach- semester		Hochschul- semester	Fach- semester		Hochschul- semester	Fach- semester
<b>Sonstiger Abschluss</b>										
Mineralogie	m	3	3	1	-	-	-	3	3	1
	w	3	1	1	-	-	-	3	1	1
	i	6	4	2	-	-	-	6	4	2
Ozeanographie	m	1	1	1	-	-	-	1	1	1
	i	1	1	1	-	-	-	1	1	1
Geographie/Erdkunde	m	64	50	44	3	1	1	61	49	43
	w	91	75	67	9	-	6	82	75	61
	i	155	125	111	12	1	7	143	124	104
Geoökologie/Biogeographie	m	5	4	3	-	-	-	5	4	3
	w	6	5	5	1	-	-	5	5	5
	i	11	9	8	1	-	-	10	9	8
Gesundheitspädagogik	m	1	1	-	-	-	-	1	1	-
	w	1	1	-	-	-	-	1	1	-
	i	2	2	-	-	-	-	2	2	-
Gesundheitswissenschaften/-management	m	120	-	-	115	-	-	5	-	-
	w	220	2	-	207	2	-	13	-	-
	i	340	2	-	322	2	-	18	-	-
Pflgewissenschaft	w	1	1	1	-	-	-	1	1	1
	i	1	1	1	-	-	-	1	1	1
Medizin (Allgemein-Medizin)	m	369	235	181	42	1	2	327	234	179
	w	465	322	273	62	3	9	403	319	264
	i	834	557	454	104	4	11	730	553	443
Zahnmedizin	m	16	8	6	1	1	1	15	7	5
	w	11	8	7	-	-	-	11	8	7
	i	27	16	13	1	1	1	26	15	12
Tiermedizin/Veterinärmedizin	m	15	10	8	-	-	-	15	10	8
	w	29	21	17	-	-	-	29	21	17
	i	44	31	25	-	-	-	44	31	25
Landespflege/Landschaftsgestaltung	m	5	4	4	-	-	-	5	4	4
	w	21	16	13	1	1	1	20	15	12
	i	26	20	17	1	1	1	25	19	16
Agrarbiologie	m	1	1	1	-	-	-	1	1	1
	i	1	1	1	-	-	-	1	1	1
Agrarökonomie	m	3	1	-	-	-	-	3	1	-
	w	6	6	-	-	-	-	6	6	-
	i	9	7	-	-	-	-	9	7	-
Agrarwissenschaft/Landwirtschaft	m	103	58	50	8	1	2	95	57	48
	w	100	55	43	19	1	4	81	54	39
	i	203	113	93	27	2	6	176	111	87
Brauwesen/Getränketechnologie	m	127	19	21	116	16	16	11	3	5
	w	9	2	2	4	-	-	5	2	2
	i	136	21	23	120	16	16	16	5	7
Gartenbau	m	5	4	4	-	-	-	5	4	4
	w	13	8	4	-	-	-	13	8	4
	i	18	12	8	-	-	-	18	12	8
Lebensmitteltechnologie	m	2	2	2	-	-	-	2	2	2
	w	14	12	11	-	-	-	14	12	11
	i	16	14	13	-	-	-	16	14	13
Milch- und Molkereiwirtschaft	m	1	1	1	-	-	-	1	1	1
	w	1	1	1	-	-	-	1	1	1
	i	2	2	2	-	-	-	2	2	2
Tierproduktion	m	1	1	-	-	-	-	1	1	-
	w	3	3	2	-	-	-	3	3	2
	i	4	4	2	-	-	-	4	4	2

Wintersemester 2005/2006

8 Studierende und Studienanfänger/-innen nach angestrebter Prüfungsgruppe und 1. Studienfach

Studienfach	Ge- schl.	Insgesamt			Deutsche Studierende			Ausländische Studierende		
		insgesamt	und zwar im ersten		zusammen	und zwar im ersten		zusammen	und zwar im ersten	
			Hochschul- semester	Fach- semester		Hochschul- semester	Fach- semester		Hochschul- semester	Fach- semester
<b>Sonstiger Abschluss</b>										
Forstwissenschaft, -wirtschaft	m	24	16	16	2	-	-	22	16	16
	w	27	19	20	2	-	1	25	19	19
	i	51	35	36	4	-	1	47	35	35
Holzwirtschaft	m	4	2	3	-	-	-	4	2	3
	w	1	1	1	-	-	-	1	1	1
	i	5	3	4	-	-	-	5	3	4
Ernährungswissenschaft	m	3	2	2	-	-	-	3	2	2
	i	3	2	2	-	-	-	3	2	2
Haushalts- und Ernährungswissenschaft	w	4	2	2	-	-	-	4	2	2
	i	4	2	2	-	-	-	4	2	2
Angewandte Systemwissenschaften	m	3	3	3	-	-	-	3	3	3
	w	1	1	1	-	-	-	1	1	1
	i	4	4	4	-	-	-	4	4	4
Interdisziplinäre Studien (Schwerpunkt Ingenieurwissenschaften)	m	242	83	142	86	9	56	156	74	86
	w	86	41	59	28	1	11	58	40	48
	i	328	124	201	114	10	67	214	114	134
Lernbereich Technik	m	3	1	1	2	1	1	1	-	-
	i	3	1	1	2	1	1	1	-	-
Mechatronik	m	32	5	3	5	-	1	27	5	2
	w	6	2	-	-	-	-	6	2	-
	i	38	7	3	5	-	1	33	7	2
Werken (technisch)/Technologie	m	1	-	-	-	-	-	1	-	-
	w	4	4	1	2	2	1	2	2	-
	i	5	4	1	2	2	1	3	2	-
Bergbau/Bergtechnik	m	18	15	16	-	-	-	18	15	16
	w	5	5	5	-	-	-	5	5	5
	i	23	20	21	-	-	-	23	20	21
Hütten- und Gießereiwesen	m	7	4	4	1	1	1	6	3	3
	w	4	4	4	-	-	-	4	4	4
	i	11	8	8	1	1	1	10	7	7
Abfallwirtschaft	m	4	1	1	2	-	-	2	1	1
	w	2	1	1	-	-	-	2	1	1
	i	6	2	2	2	-	-	4	2	2
Augenoptik	w	4	4	4	2	2	2	2	2	2
	i	4	4	4	2	2	2	2	2	2
Chemie-Ingenieurwesen/Chemietechnik	m	41	30	16	2	-	1	39	30	15
	w	34	24	11	-	-	-	34	24	11
	i	75	54	27	2	-	1	73	54	26
Druck- und Reproduktionstechnik	m	2	2	2	-	-	-	2	2	2
	i	2	2	2	-	-	-	2	2	2
Energietechnik (ohne Elektrotechnik)	m	5	2	1	3	1	1	2	1	-
	w	4	1	-	3	-	-	1	1	-
	i	9	3	1	6	1	1	3	2	-
Feinwerktechnik	m	2	2	2	-	-	-	2	2	2
	i	2	2	2	-	-	-	2	2	2
Fertigungs-/Produktionstechnik	m	19	13	4	2	-	-	17	13	4
	w	5	1	-	-	-	-	5	1	-
	i	24	14	4	2	-	-	22	14	4
Gesundheitstechnik	m	14	2	5	11	1	5	3	1	-
	w	5	-	5	4	-	4	1	-	1
	i	19	2	10	15	1	9	4	1	1
Glastechnik/Keramik	m	1	-	-	-	-	-	1	-	-
	i	1	-	-	-	-	-	1	-	-

Wintersemester 2005/2006

8 Studierende und Studienanfänger/-innen nach angestrebter Prüfungsgruppe und 1. Studienfach

Studienfach	Ge- schl.	Insgesamt			Deutsche Studierende			Ausländische Studierende		
		insgesamt	und zwar im ersten		zusammen	und zwar im ersten		zusammen	und zwar im ersten	
			Hochschul- semester	Fach- semester		Hochschul- semester	Fach- semester		Hochschul- semester	Fach- semester
<b>Sonstiger Abschluss</b>										
Holz-/Fasertechnik	m	26	-	5	26	-	5	-	-	-
	w	25	-	4	24	-	4	1	-	-
	i	51	-	9	50	-	9	1	-	-
Kerntechnik/Kernverfahrenstechnik	m	17	-	6	7	-	1	10	-	5
	w	6	-	2	4	-	1	2	-	1
	i	23	-	8	11	-	2	12	-	6
Kunststofftechnik	m	16	16	16	12	12	12	4	4	4
	w	3	2	2	2	1	1	1	1	1
	i	19	18	18	14	13	13	5	5	5
Maschinenbau/-wesen	m	628	443	335	56	17	29	572	426	306
	w	194	125	104	25	6	14	169	119	90
	i	822	568	439	81	23	43	741	545	396
Metalltechnik	m	1	-	-	1	-	-	-	-	-
	w	1	-	1	1	-	1	-	-	-
	i	2	-	1	2	-	1	-	-	-
Physikalische Technik	m	4	2	2	1	-	1	3	2	1
	w	5	2	2	-	-	-	5	2	2
	i	9	4	4	1	-	1	8	4	3
Technische Kybernetik	w	1	1	1	-	-	-	1	1	1
	i	1	1	1	-	-	-	1	1	1
Textil- und Bekleidungstechnik/-gewerbe	m	1	1	1	-	-	-	1	1	1
	w	1	1	1	-	-	-	1	1	1
	i	2	2	2	-	-	-	2	2	2
Umwelttechnik (einschl. Recycling)	m	18	10	11	3	-	-	15	10	11
	w	25	18	19	4	1	1	21	17	18
	i	43	28	30	7	1	1	36	27	29
Verfahrenstechnik	m	14	11	10	-	-	-	14	11	10
	w	11	6	4	-	-	-	11	6	4
	i	25	17	14	-	-	-	25	17	14
Versorgungstechnik	m	2	2	-	-	-	-	2	2	-
	w	5	5	3	-	-	-	5	5	3
	i	7	7	3	-	-	-	7	7	3
Werkstoffwissenschaften	m	28	18	12	1	1	1	27	17	11
	w	19	13	10	1	1	1	18	12	9
	i	47	31	22	2	2	2	45	29	20
Elektr. Energietechnik	m	19	1	10	18	-	9	1	1	1
	w	2	-	-	2	-	-	-	-	-
	i	21	1	10	20	-	9	1	1	1
Elektrotechnik/Elektronik	m	473	338	252	22	2	4	451	336	248
	w	134	102	78	2	-	-	132	102	78
	i	607	440	330	24	2	4	583	438	326
Mikroelektronik	m	2	-	-	2	-	-	-	-	-
	i	2	-	-	2	-	-	-	-	-
Mikrosystemtechnik	m	4	2	2	2	1	1	2	1	1
	w	3	1	1	-	-	-	3	1	1
	i	7	3	3	2	1	1	5	2	2
Nachrichten-/Informationstechnik	m	23	14	13	7	1	2	16	13	11
	w	7	5	5	1	1	1	6	4	4
	i	30	19	18	8	2	3	22	17	15
Optoelektronik	m	1	1	1	-	-	-	1	1	1
	i	1	1	1	-	-	-	1	1	1
Fahrzeugtechnik	m	24	19	16	-	-	-	24	19	16
	w	5	4	4	-	-	-	5	4	4
	i	29	23	20	-	-	-	29	23	20

Wintersemester 2005/2006

8 Studierende und Studienanfänger/-innen nach angestrebter Prüfungsgruppe und 1. Studienfach

Studienfach	Ge- schl.	Insgesamt			Deutsche Studierende			Ausländische Studierende		
		insgesamt	und zwar im ersten		zusammen	und zwar im ersten		zusammen	und zwar im ersten	
			Hochschul- semester	Fach- semester		Hochschul- semester	Fach- semester		Hochschul- semester	Fach- semester
<b>Sonstiger Abschluss</b>										
Luft- und Raumfahrttechnik	m	19	17	17	-	-	-	19	17	17
	w	3	3	3	-	-	-	3	3	3
	i	22	20	20	-	-	-	22	20	20
Nautik/Seefahrt	m	9	-	-	4	-	-	5	-	-
	w	2	-	-	-	-	-	2	-	-
	i	11	-	-	4	-	-	7	-	-
Verkehrswesen	m	9	7	7	-	-	-	9	7	7
	w	2	2	2	-	-	-	2	2	2
	i	11	9	9	-	-	-	11	9	9
Architektur	m	267	166	136	69	2	22	198	164	114
	w	356	188	163	88	1	28	268	187	135
	i	623	354	299	157	3	50	466	351	249
Innenarchitektur	m	19	1	1	18	-	1	1	1	-
	w	26	1	1	25	-	1	1	1	-
	i	45	2	2	43	-	2	2	2	-
Raumplanung	m	25	23	20	1	-	1	24	23	19
	w	25	25	19	-	-	-	25	25	19
	i	50	48	39	1	-	1	49	48	38
Umweltschutz	m	8	3	3	1	-	-	7	3	3
	w	18	13	4	1	-	1	17	13	3
	i	26	16	7	2	-	1	24	16	6
Bauingenieurwesen/Ingenieurbau	m	363	193	171	108	25	38	255	168	133
	w	158	95	79	46	13	23	112	82	56
	i	521	288	250	154	38	61	367	250	189
Wasserwirtschaft	m	2	2	2	-	-	-	2	2	2
	w	3	1	1	-	-	-	3	1	1
	i	5	3	3	-	-	-	5	3	3
Vermessungswesen (Geodäsie)	m	21	19	15	-	-	-	21	19	15
	w	10	8	8	-	-	-	10	8	8
	i	31	27	23	-	-	-	31	27	23
Interdisziplinäre Studien (Schwerpunkt Kunst, Kunstwissenschaft)	m	3	1	1	2	-	-	1	1	1
	w	54	1	1	51	-	-	3	1	1
	i	57	2	2	53	-	-	4	2	2
Kunsterziehung	m	7	5	5	-	-	-	7	5	5
	w	18	11	11	5	-	1	13	11	10
	i	25	16	16	5	-	1	20	16	15
Kunstgeschichte, Kunstwissenschaft	m	43	30	17	8	1	-	35	29	17
	w	133	92	54	22	4	8	111	88	46
	i	176	122	71	30	5	8	146	117	63
Restaurierungswesen	m	6	-	-	6	-	-	-	-	-
	w	10	2	2	8	-	-	2	2	2
	i	16	2	2	14	-	-	2	2	2
Bildende Kunst/Graphik	m	269	26	40	193	15	28	76	11	12
	w	337	30	53	224	10	32	113	20	21
	i	606	56	93	417	25	60	189	31	33
Bildhauerei/Plastik	m	18	1	2	12	-	1	6	1	1
	w	22	-	1	12	-	1	10	-	-
	i	40	1	3	24	-	2	16	1	1
Malerei	m	53	8	7	34	1	2	19	7	5
	w	70	9	10	41	5	7	29	4	3
	i	123	17	17	75	6	9	48	11	8
Neue Medien	m	2	-	-	2	-	-	-	-	-
	w	2	2	2	-	-	-	2	2	2
	i	4	2	2	2	-	-	2	2	2



Wintersemester 2005/2006

8 Studierende und Studienanfänger/-innen nach angestrebter Prüfungsgruppe und 1. Studienfach

Studienfach	Ge- schl.	Insgesamt			Deutsche Studierende			Ausländische Studierende		
		insgesamt	und zwar im ersten		zusammen	und zwar im ersten		zusammen	und zwar im ersten	
			Hochschul- semester	Fach- semester		Hochschul- semester	Fach- semester		Hochschul- semester	Fach- semester
<b>Sonstiger Abschluss</b>										
Angewandte Kunst	m	1	1	-	-	-	-	1	1	-
	w	1	-	-	-	-	-	1	-	-
	i	2	1	-	-	-	-	2	1	-
Graphikdesign/Kommunikationsgestaltung	m	60	12	21	39	1	12	21	11	9
	w	79	13	37	57	3	25	22	10	12
	i	139	25	58	96	4	37	43	21	21
Industriedesign/Produktgestaltung	m	20	11	13	9	3	7	11	8	6
	w	23	17	9	1	-	1	22	17	8
	i	43	28	22	10	3	8	33	25	14
Textilgestaltung	w	1	-	-	1	-	-	-	-	-
	i	1	-	-	1	-	-	-	-	-
Darstellende Kunst/Bühnenkunst/Regie	m	3	-	3	2	-	2	1	-	1
	w	6	-	4	3	-	2	3	-	2
	i	9	-	7	5	-	4	4	-	3
Film und Fernsehen	m	46	5	19	34	-	14	12	5	5
	w	44	11	24	30	-	18	14	11	6
	i	90	16	43	64	-	32	26	16	11
Theaterwissenschaft	m	10	4	1	5	-	-	5	4	1
	w	38	25	15	12	1	1	26	24	14
	i	48	29	16	17	1	1	31	28	15
Dirigieren	m	6	2	3	1	-	-	5	2	3
	i	6	2	3	1	-	-	5	2	3
Gesang	m	4	4	4	-	-	-	4	4	4
	w	14	11	11	2	1	1	12	10	10
	i	18	15	15	2	1	1	16	14	14
Instrumentalmusik	m	29	19	23	6	1	3	23	18	20
	w	40	14	25	13	1	5	27	13	20
	i	69	33	48	19	2	8	50	31	40
Jazz und Populärmusik	m	3	3	3	-	-	-	3	3	3
	i	3	3	3	-	-	-	3	3	3
Kirchenmusik	m	16	1	2	12	1	1	4	-	1
	w	18	1	4	13	1	2	5	-	2
	i	34	2	6	25	2	3	9	-	3
Komposition	m	5	3	3	2	-	-	3	3	3
	w	5	1	2	3	-	1	2	1	1
	i	10	4	5	5	-	1	5	4	4
Musikerziehung	m	34	5	12	16	-	3	18	5	9
	w	96	13	26	32	1	6	64	12	20
	i	130	18	38	48	1	9	82	17	29
Musikwissenschaft/-geschichte	m	29	18	11	-	-	-	29	18	11
	w	51	42	29	1	1	1	50	41	28
	i	80	60	40	1	1	1	79	59	39
Orchestermusik	m	15	6	9	5	-	1	10	6	8
	w	25	9	15	8	1	3	17	8	12
	i	40	15	24	13	1	4	27	14	20
Sonstige Fächer	m	65	50	50	-	-	-	65	50	50
	w	93	66	67	-	-	-	93	66	67
	i	158	116	117	-	-	-	158	116	117
<b>Sonstiger Abschluss</b>										
zusammen										
	m	13 150	6 476	6 183	4 865	322	1 498	8 285	6 154	4 685
	w	18 342	9 399	8 898	6 627	375	2 016	11 715	9 024	6 882
	i	31 492	15 875	15 081	11 492	697	3 514	20 000	15 178	11 567
<b>Insgesamt</b>										
Studierende insgesamt										
	m	1 037 143	153 638	202 628	912 696	130 815	176 111	124 447	22 823	26 517
	w	948 622	146 201	186 855	824 712	121 184	159 866	123 910	25 017	26 989
	i	1 985 765	299 839	389 483	1 737 408	251 999	335 977	248 357	47 840	53 506

Wintersemester 2005/2006

9 Studierende insgesamt nach Hochschularten, Fachsemestern und Art des Studiums

Fachsemester	Geschlecht	Studierende insgesamt	Davon nach Art des Studiums							
			Erststudium	Zweitstudium	Aufbaustudium	Ergänzungs-, Erweiterungs- und Zusatzstudium	Promotionsstudium	Kontakt-/ Weiterbildungsstudium	Weiterstudium zur Verbesserung der Prüfungsnote	kein Abschluss angestrebt
Universitäten										
1.	m	123 914	104 998	5 290	3 544	1 542	4 864	989	14	2 673
	w	134 820	113 218	6 729	3 495	2 276	4 404	825	9	3 864
	i	258 734	218 216	12 019	7 039	3 818	9 268	1 814	23	6 537
2.	m	26 547	17 865	2 129	1 009	586	4 290	142	7	519
	w	28 758	19 795	2 599	961	722	3 879	150	5	647
	i	55 305	37 660	4 728	1 970	1 308	8 169	292	12	1 166
3.	m	96 491	84 017	3 912	2 342	962	4 347	632	-	279
	w	101 810	89 009	4 189	2 257	1 584	3 738	679	-	354
	i	198 301	173 026	8 101	4 599	2 546	8 085	1 311	-	633
4.	m	23 281	16 054	1 846	654	430	4 095	135	-	67
	w	25 514	18 690	1 954	612	574	3 420	149	-	115
	i	48 795	34 744	3 800	1 266	1 004	7 515	284	-	182
5.	m	86 105	76 738	2 902	1 315	682	3 542	428	-	498
	w	89 427	80 120	3 138	1 156	903	2 728	431	-	951
	i	175 532	156 858	6 040	2 471	1 585	6 270	859	-	1 449
6.	m	21 420	16 666	1 424	307	331	2 593	73	-	26
	w	25 164	20 816	1 544	201	354	2 100	75	-	74
	i	46 584	37 482	2 968	508	685	4 693	148	-	100
7.	m	64 458	59 048	2 169	511	363	1 979	143	1	244
	w	73 931	68 505	2 438	374	459	1 516	129	1	509
	i	138 389	127 553	4 607	885	822	3 495	272	2	753
8.	m	18 469	15 656	1 141	123	229	1 229	47	1	43
	w	23 281	20 621	1 273	85	227	916	78	-	81
	i	41 750	36 277	2 414	208	456	2 145	125	1	124
9.	m	53 941	50 410	1 764	149	231	1 087	52	9	239
	w	58 510	54 970	1 851	144	317	810	57	9	352
	i	112 451	105 380	3 615	293	548	1 897	109	18	591
10.	m	14 713	12 946	774	52	160	722	23	20	16
	w	18 683	16 923	909	34	164	556	40	26	31
	i	33 396	29 869	1 683	86	324	1 278	63	46	47
11.	m	39 478	36 860	1 280	87	154	843	29	103	122
	w	39 527	37 048	1 305	57	208	612	38	128	131
	i	79 005	73 908	2 585	144	362	1 455	67	231	253
12.	m	9 839	8 454	522	23	133	666	22	7	12
	w	11 802	10 559	554	13	114	526	18	8	10
	i	21 641	19 013	1 076	36	247	1 192	40	15	22
13.	m	23 351	21 158	863	53	131	1 076	32	16	22
	w	20 751	18 920	811	33	145	763	45	14	20
	i	44 102	40 078	1 674	86	276	1 839	77	30	42
14.	m	6 017	4 906	328	14	91	654	14	5	5
	w	6 448	5 492	333	11	95	494	15	5	3
	i	12 465	10 398	661	25	186	1 148	29	10	8
15.	m	12 407	10 522	548	28	126	1 153	22	3	5
	w	9 389	7 998	439	21	96	806	23	2	4
	i	21 796	18 520	987	49	222	1 959	45	5	9
16.	m	3 522	2 649	198	11	49	605	8	-	2
	w	3 313	2 580	182	6	51	475	16	1	2
	i	6 835	5 229	380	17	100	1 080	24	1	4
17.	m	7 525	5 994	322	21	90	1 082	11	-	5
	w	5 222	4 099	294	12	65	731	18	1	2
	i	12 747	10 093	616	33	155	1 813	29	1	7
18.	m	2 423	1 697	142	6	27	542	9	-	-
	w	1 927	1 418	112	4	31	351	11	-	-
	i	4 350	3 115	254	10	58	893	20	-	-
19.	m	5 116	3 873	268	6	55	906	6	-	2
	w	3 271	2 406	182	9	47	614	12	-	1
	i	8 387	6 279	450	15	102	1 520	18	-	3
20. u. höher	m	26 807	18 807	1 406	29	372	6 105	86	-	2
	w	14 998	9 891	858	26	181	3 973	66	-	3
	i	41 805	28 698	2 264	55	553	10 078	152	-	5
Studierende insgesamt	m	665 824	569 318	29 228	10 284	6 744	42 380	2 903	186	4 781
	w	696 546	603 078	31 694	9 511	8 613	33 412	2 875	209	7 154
	i	1 362 370	1 172 396	60 922	19 795	15 357	75 792	5 778	395	11 935

Wintersemester 2005/2006

9 Studierende insgesamt nach Hochschularten, Fachsemestern und Art des Studiums

Fachsemester	Geschlecht	Studierende insgesamt	Davon nach Art des Studiums							
			Erststudium	Zweitstudium	Aufbaustudium	Ergänzungs-, Erweiterungs- und Zusatzstudium	Promotionsstudium	Kontakt-/ Weiterbildungsstudium	Weiterstudium zur Verbesserung der Prüfungsnote	kein Abschluss angestrebt
<b>Pädagogische Hochschulen</b>										
1.	m	981	789	23	63	73	7	-	-	26
	w	3 867	2 982	63	190	491	11	-	-	130
	i	4 848	3 771	86	253	564	18	-	-	156
2.	m	318	264	7	28	19	-	-	-	-
	w	1 042	812	15	78	117	10	-	-	10
	i	1 360	1 076	22	106	136	10	-	-	10
3.	m	789	715	17	48	5	2	-	-	2
	w	2 943	2 742	35	119	36	9	-	-	2
	i	3 732	3 457	52	167	41	11	-	-	4
4.	m	266	224	7	25	8	2	-	-	-
	w	859	721	12	88	38	-	-	-	-
	i	1 125	945	19	113	46	2	-	-	-
5.	m	544	502	16	22	2	2	-	-	-
	w	2 545	2 421	34	63	24	3	-	-	-
	i	3 089	2 923	50	85	26	5	-	-	-
6.	m	298	270	15	5	5	3	-	-	-
	w	1 150	1 064	32	19	33	2	-	-	-
	i	1 448	1 334	47	24	38	5	-	-	-
7.	m	472	449	12	7	4	-	-	-	-
	w	2 408	2 345	30	15	17	1	-	-	-
	i	2 880	2 794	42	22	21	1	-	-	-
8.	m	244	228	6	6	4	-	-	-	-
	w	857	819	19	11	8	-	-	-	-
	i	1 101	1 047	25	17	12	-	-	-	-
9.	m	329	314	10	4	1	-	-	-	-
	w	1 195	1 173	17	4	-	1	-	-	-
	i	1 524	1 487	27	8	1	1	-	-	-
10.	m	81	71	8	1	1	-	-	-	-
	w	210	194	9	7	-	-	-	-	-
	i	291	265	17	8	1	-	-	-	-
11.	m	69	67	1	-	1	-	-	-	-
	w	203	192	7	4	-	-	-	-	-
	i	272	259	8	4	1	-	-	-	-
12.	m	25	22	2	1	-	-	-	-	-
	w	32	25	5	1	1	-	-	-	-
	i	57	47	7	2	1	-	-	-	-
13.	m	31	29	1	1	-	-	-	-	-
	w	44	39	1	3	1	-	-	-	-
	i	75	68	2	4	1	-	-	-	-
14.	m	5	5	-	-	-	-	-	-	-
	w	10	8	1	1	-	-	-	-	-
	i	15	13	1	1	-	-	-	-	-
15.	m	13	12	-	1	-	-	-	-	-
	w	14	13	1	-	-	-	-	-	-
	i	27	25	1	1	-	-	-	-	-
16.	m	2	2	-	-	-	-	-	-	-
	w	5	4	-	-	1	-	-	-	-
	i	7	6	-	-	1	-	-	-	-
17.	m	9	7	2	-	-	-	-	-	-
	w	6	6	-	-	-	-	-	-	-
	i	15	13	2	-	-	-	-	-	-
18.	m	3	3	-	-	-	-	-	-	-
	w	5	3	-	2	-	-	-	-	-
	i	8	6	-	2	-	-	-	-	-
19.	m	2	2	-	-	-	-	-	-	-
	w	5	4	1	-	-	-	-	-	-
	i	7	6	1	-	-	-	-	-	-
20. u. höher	m	13	11	1	1	-	-	-	-	-
	w	9	7	1	1	-	-	-	-	-
	i	22	18	2	2	-	-	-	-	-
Studierende insgesamt	m	4 494	3 986	128	213	123	16	-	-	28
	w	17 409	15 574	283	606	767	37	-	-	142
	i	21 903	19 560	411	819	890	53	-	-	170

Wintersemester 2005/2006

9 Studierende insgesamt nach Hochschularten, Fachsemestern und Art des Studiums

Fachsemester	Geschlecht	Studierende insgesamt	Davon nach Art des Studiums							
			Erststudium	Zweitstudium	Aufbaustudium	Ergänzungs-, Erweiterungs- und Zusatzstudium	Promotionsstudium	Kontakt-/ Weiterbildungsstudium	Weiterstudium zur Verbesserung der Prüfungsnote	kein Abschluss angestrebt
<b>Theologische Hochschulen</b>										
1.	m	296	190	39	27	1	27	6	-	6
	w	282	228	19	1	-	8	16	-	10
	i	578	418	58	28	1	35	22	-	16
2.	m	99	51	9	12	-	23	3	-	1
	w	96	53	9	8	-	13	11	-	2
	i	195	104	18	20	-	36	14	-	3
3.	m	205	137	28	7	-	31	2	-	-
	w	183	151	17	1	-	5	6	-	3
	i	388	288	45	8	-	36	8	-	3
4.	m	86	39	17	7	-	16	3	-	4
	w	58	34	11	1	-	5	7	-	-
	i	144	73	28	8	-	21	10	-	4
5.	m	156	110	15	12	1	15	1	-	2
	w	103	77	13	4	-	8	1	-	-
	i	259	187	28	16	1	23	2	-	2
6.	m	51	36	9	1	-	5	-	-	-
	w	40	32	5	-	-	3	-	-	-
	i	91	68	14	1	-	8	-	-	-
7.	m	132	89	15	11	-	17	-	-	-
	w	84	71	6	2	-	5	-	-	-
	i	216	160	21	13	-	22	-	-	-
8.	m	46	21	10	2	-	13	-	-	-
	w	25	14	6	1	-	3	-	-	1
	i	71	35	16	3	-	16	-	-	1
9.	m	89	58	13	2	-	16	-	-	-
	w	54	42	3	1	-	8	-	-	-
	i	143	100	16	3	-	24	-	-	-
10.	m	25	12	5	-	-	8	-	-	-
	w	19	12	5	-	-	2	-	-	-
	i	44	24	10	-	-	10	-	-	-
11.	m	55	35	7	3	-	9	-	-	1
	w	33	25	4	2	-	2	-	-	-
	i	88	60	11	5	-	11	-	-	1
12.	m	29	17	4	3	-	5	-	-	-
	w	24	10	6	1	-	7	-	-	-
	i	53	27	10	4	-	12	-	-	-
13.	m	36	19	3	3	-	11	-	-	-
	w	22	16	1	1	-	4	-	-	-
	i	58	35	4	4	-	15	-	-	-
14.	m	22	13	4	-	-	5	-	-	-
	w	9	5	1	-	-	3	-	-	-
	i	31	18	5	-	-	8	-	-	-
15.	m	22	15	2	-	-	5	-	-	-
	w	14	8	-	-	-	5	-	-	1
	i	36	23	2	-	-	10	-	-	1
16.	m	12	4	1	2	-	5	-	-	-
	w	8	4	3	-	-	1	-	-	-
	i	20	8	4	2	-	6	-	-	-
17.	m	15	10	2	1	-	2	-	-	-
	w	5	3	-	-	-	2	-	-	-
	i	20	13	2	1	-	4	-	-	-
18.	m	10	5	-	1	-	4	-	-	-
	w	6	4	1	-	-	1	-	-	-
	i	16	9	1	1	-	5	-	-	-
19.	m	4	-	-	1	-	3	-	-	-
	w	3	2	-	-	-	1	-	-	-
	i	7	2	-	1	-	4	-	-	-
20. u. höher	m	37	21	3	2	-	8	2	-	1
	w	16	3	4	1	-	7	-	-	1
	i	53	24	7	3	-	15	2	-	2
Studierende insgesamt	m	1 427	882	186	97	2	228	17	-	15
	w	1 084	794	114	24	-	93	41	-	18
	i	2 511	1 676	300	121	2	321	58	-	33

Wintersemester 2005/2006

9 Studierende insgesamt nach Hochschularten, Fachsemestern und Art des Studiums

Fachsemester	Geschlecht	Studierende insgesamt	Davon nach Art des Studiums							
			Erststudium	Zweitstudium	Aufbaustudium	Ergänzungs-, Erweiterungs- und Zusatzstudium	Promotionsstudium	Kontakt-/ Weiterbildungsstudium	Weiterstudium zur Verbesserung der Prüfungsnote	kein Abschluss angestrebt
<b>Kunsthochschulen</b>										
1.	m	2 362	1 662	106	350	64	25	32	2	121
	w	3 163	2 187	122	523	140	22	23	-	146
	i	5 525	3 849	228	873	204	47	55	2	267
2.	m	516	254	35	170	21	13	16	-	7
	w	698	332	50	202	59	15	25	-	15
	i	1 214	586	85	372	80	28	41	-	22
3.	m	2 076	1 574	81	270	59	17	1	-	74
	w	2 724	1 962	132	409	132	16	3	-	70
	i	4 800	3 536	213	679	191	33	4	-	144
4.	m	556	352	25	135	24	11	4	-	5
	w	777	433	53	192	71	11	3	-	14
	i	1 333	785	78	327	95	22	7	-	19
5.	m	1 926	1 596	129	79	41	14	1	-	66
	w	2 357	1 939	176	108	58	10	1	-	65
	i	4 283	3 535	305	187	99	24	2	-	131
6.	m	525	396	80	19	17	6	1	-	6
	w	804	582	136	49	15	8	-	-	14
	i	1 329	978	216	68	32	14	1	-	20
7.	m	1 695	1 458	142	15	16	9	-	-	55
	w	2 352	1 986	238	29	21	7	1	-	70
	i	4 047	3 444	380	44	37	16	1	-	125
8.	m	577	454	94	15	4	3	-	-	7
	w	848	660	154	8	8	1	-	-	17
	i	1 425	1 114	248	23	12	4	-	-	24
9.	m	1 233	1 037	131	9	6	5	-	-	45
	w	1 648	1 396	178	18	8	6	-	-	42
	i	2 881	2 433	309	27	14	11	-	-	87
10.	m	432	334	79	1	2	4	-	1	11
	w	664	522	115	9	1	3	-	1	13
	i	1 096	856	194	10	3	7	-	2	24
11.	m	689	573	59	19	4	2	-	5	27
	w	900	741	81	21	5	4	-	11	37
	i	1 589	1 314	140	40	9	6	-	16	64
12.	m	181	136	24	8	-	2	-	-	11
	w	286	222	27	19	-	1	-	-	17
	i	467	358	51	27	-	3	-	-	28
13.	m	278	226	29	17	1	2	-	-	3
	w	365	295	40	20	4	1	-	-	5
	i	643	521	69	37	5	3	-	-	8
14.	m	74	57	12	4	-	-	-	-	1
	w	113	83	16	12	1	-	1	-	-
	i	187	140	28	16	1	-	1	-	1
15.	m	123	105	10	6	-	2	-	-	-
	w	159	133	14	9	1	1	-	-	1
	i	282	238	24	15	1	3	-	-	1
16.	m	30	27	2	1	-	-	-	-	-
	w	33	24	6	2	1	-	-	-	-
	i	63	51	8	3	1	-	-	-	-
17.	m	60	55	4	1	-	-	-	-	-
	w	60	49	10	1	-	-	-	-	-
	i	120	104	14	2	-	-	-	-	-
18.	m	21	17	2	-	-	2	-	-	-
	w	21	17	3	-	-	1	-	-	-
	i	42	34	5	-	-	3	-	-	-
19.	m	43	41	-	-	-	2	-	-	-
	w	35	26	5	-	-	4	-	-	-
	i	78	67	5	-	-	6	-	-	-
20. u. höher	m	108	94	5	1	-	8	-	-	-
	w	81	68	7	-	1	4	-	-	1
	i	189	162	12	1	1	12	-	-	1
Studierende insgesamt	m	13 505	10 448	1 049	1 120	259	127	55	8	439
	w	18 088	13 657	1 563	1 631	526	115	57	12	527
	i	31 593	24 105	2 612	2 751	785	242	112	20	966

Wintersemester 2005/2006

9 Studierende insgesamt nach Hochschularten, Fachsemestern und Art des Studiums

Fachsemester	Geschlecht	Studierende insgesamt	Davon nach Art des Studiums							
			Erststudium	Zweitstudium	Aufbaustudium	Ergänzungs-, Erweiterungs- und Zusatzstudium	Promotionsstudium	Kontakt-/ Weiterbildungsstudium	Weiterstudium zur Verbesserung der Prüfungsnote	kein Abschluss angestrebt
<b>Fachhochschulen (ohne Verwaltungs-FH)</b>										
1.	m	71 511	66 931	1 543	1 888	324	-	682	-	143
	w	40 771	37 874	1 196	905	215	-	409	-	172
	i	112 282	104 805	2 739	2 793	539	-	1 091	-	315
2.	m	15 004	13 095	466	794	222	1	388	2	36
	w	9 132	7 944	412	456	146	-	167	-	7
	i	24 136	21 039	878	1 250	368	1	555	2	43
3.	m	59 900	56 153	1 082	1 722	260	1	586	-	96
	w	34 459	32 305	733	853	180	2	250	-	136
	i	94 359	88 458	1 815	2 575	440	3	836	-	232
4.	m	14 567	13 109	434	554	129	2	310	-	29
	w	8 986	8 145	248	355	79	1	140	-	18
	i	23 553	21 254	682	909	208	3	450	-	47
5.	m	51 402	49 153	771	822	231	-	353	-	72
	w	30 785	29 676	432	368	97	-	149	-	63
	i	82 187	78 829	1 203	1 190	328	-	502	-	135
6.	m	12 528	11 865	220	193	109	2	131	-	8
	w	8 351	8 044	136	96	51	-	19	-	5
	i	20 879	19 909	356	289	160	2	150	-	13
7.	m	39 526	38 516	424	272	189	1	107	-	17
	w	26 389	25 803	313	101	112	3	30	-	27
	i	65 915	64 319	737	373	301	4	137	-	44
8.	m	10 171	9 715	160	111	125	1	58	-	1
	w	7 281	7 049	99	52	71	-	10	-	-
	i	17 452	16 764	259	163	196	1	68	-	1
9.	m	27 799	27 257	295	124	57	-	62	-	4
	w	17 320	17 015	204	61	25	-	10	-	5
	i	45 119	44 272	499	185	82	-	72	-	9
10.	m	5 012	4 822	89	47	29	-	23	-	2
	w	3 381	3 280	49	27	15	-	8	-	2
	i	8 393	8 102	138	74	44	-	31	-	4
11.	m	11 656	11 391	156	65	30	-	9	-	5
	w	6 050	5 863	118	24	34	-	3	-	8
	i	17 706	17 254	274	89	64	-	12	-	13
12.	m	1 996	1 888	52	26	13	-	13	1	3
	w	1 151	1 102	27	20	1	-	-	-	1
	i	3 147	2 990	79	46	14	-	13	1	4
13.	m	4 505	4 402	56	29	14	-	1	-	3
	w	1 915	1 848	35	25	4	-	-	-	3
	i	6 420	6 250	91	54	18	-	1	-	6
14.	m	993	944	19	18	9	-	2	-	1
	w	527	502	10	10	4	-	1	-	-
	i	1 520	1 446	29	28	13	-	3	-	1
15.	m	2 305	2 241	33	19	10	-	1	-	1
	w	873	833	20	14	4	-	1	-	1
	i	3 178	3 074	53	33	14	-	2	-	2
16.	m	574	554	8	5	5	-	2	-	-
	w	256	237	9	7	2	-	1	-	-
	i	830	791	17	12	7	-	3	-	-
17.	m	1 285	1 235	28	10	9	1	1	-	1
	w	462	448	7	4	2	1	-	-	-
	i	1 747	1 683	35	14	11	2	1	-	1
18.	m	367	343	8	9	7	-	-	-	-
	w	154	152	2	-	-	-	-	-	-
	i	521	495	10	9	7	-	-	-	-
19.	m	876	854	7	7	6	-	1	-	1
	w	272	255	12	2	1	-	1	-	1
	i	1 148	1 109	19	9	7	-	2	-	2
20. u. höher	m	3 651	3 500	66	43	32	-	8	-	2
	w	984	946	26	2	9	-	-	-	1
	i	4 635	4 446	92	45	41	-	8	-	3
Studierende insgesamt	m	335 628	317 968	5 917	6 758	1 810	9	2 738	3	425
	w	199 499	189 321	4 088	3 382	1 052	7	1 199	-	450
	i	535 127	507 289	10 005	10 140	2 862	16	3 937	3	875

Wintersemester 2005/2006

9 Studierende insgesamt nach Hochschularten, Fachsemestern und Art des Studiums

Fachsemester	Geschlecht	Studierende insgesamt	Davon nach Art des Studiums								
			Erststudium	Zweitstudium	Aufbaustudium	Ergänzungs-, Erweiterungs- und Zusatzstudium	Promotionsstudium	Kontakt-/ Weiterbildungsstudium	Weiterstudium zur Verbesserung der Prüfungsnote	kein Abschluss angestrebt	
<b>Verwaltungsfachhochschulen</b>											
1.	m	3 564	3 373	121	32	-	-	-	38	-	-
	w	3 952	3 788	108	20	-	-	-	36	-	-
	i	7 516	7 161	229	52	-	-	-	74	-	-
2.	m	1 131	1 104	9	-	-	-	-	18	-	-
	w	597	571	3	-	-	-	-	23	-	-
	i	1 728	1 675	12	-	-	-	-	41	-	-
3.	m	4 007	3 871	96	10	-	-	-	30	-	-
	w	4 119	3 955	119	14	-	-	-	31	-	-
	i	8 126	7 826	215	24	-	-	-	61	-	-
4.	m	1 204	1 184	10	-	-	-	-	10	-	-
	w	657	632	7	-	-	-	-	18	-	-
	i	1 861	1 816	17	-	-	-	-	28	-	-
5.	m	4 469	4 350	119	-	-	-	-	-	-	-
	w	5 122	4 951	171	-	-	-	-	-	-	-
	i	9 591	9 301	290	-	-	-	-	-	-	-
6.	m	1 207	1 201	6	-	-	-	-	-	-	-
	w	738	737	1	-	-	-	-	-	-	-
	i	1 945	1 938	7	-	-	-	-	-	-	-
7.	m	619	603	16	-	-	-	-	-	-	-
	w	755	751	4	-	-	-	-	-	-	-
	i	1 374	1 354	20	-	-	-	-	-	-	-
8.	m	23	23	-	-	-	-	-	-	-	-
	w	19	18	1	-	-	-	-	-	-	-
	i	42	41	1	-	-	-	-	-	-	-
9.	m	31	31	-	-	-	-	-	-	-	-
	w	34	33	1	-	-	-	-	-	-	-
	i	65	64	1	-	-	-	-	-	-	-
10.	m	3	3	-	-	-	-	-	-	-	-
	w	-	-	-	-	-	-	-	-	-	-
	i	3	3	-	-	-	-	-	-	-	-
11.	m	2	2	-	-	-	-	-	-	-	-
	w	3	3	-	-	-	-	-	-	-	-
	i	5	5	-	-	-	-	-	-	-	-
12.	m	1	1	-	-	-	-	-	-	-	-
	w	-	-	-	-	-	-	-	-	-	-
	i	1	1	-	-	-	-	-	-	-	-
13.	m	-	-	-	-	-	-	-	-	-	-
	w	-	-	-	-	-	-	-	-	-	-
	i	-	-	-	-	-	-	-	-	-	-
14.	m	-	-	-	-	-	-	-	-	-	-
	w	-	-	-	-	-	-	-	-	-	-
	i	-	-	-	-	-	-	-	-	-	-
15.	m	2	2	-	-	-	-	-	-	-	-
	w	-	-	-	-	-	-	-	-	-	-
	i	2	2	-	-	-	-	-	-	-	-
16.	m	-	-	-	-	-	-	-	-	-	-
	w	-	-	-	-	-	-	-	-	-	-
	i	-	-	-	-	-	-	-	-	-	-
17.	m	-	-	-	-	-	-	-	-	-	-
	w	-	-	-	-	-	-	-	-	-	-
	i	-	-	-	-	-	-	-	-	-	-
18.	m	-	-	-	-	-	-	-	-	-	-
	w	-	-	-	-	-	-	-	-	-	-
	i	-	-	-	-	-	-	-	-	-	-
19.	m	-	-	-	-	-	-	-	-	-	-
	w	-	-	-	-	-	-	-	-	-	-
	i	-	-	-	-	-	-	-	-	-	-
20. u. höher	m	2	2	-	-	-	-	-	-	-	-
	w	-	-	-	-	-	-	-	-	-	-
	i	2	2	-	-	-	-	-	-	-	-
Studierende insgesamt	m	16 265	15 750	377	42	-	-	-	96	-	-
	w	15 996	15 439	415	34	-	-	-	108	-	-
	i	32 261	31 189	792	76	-	-	-	204	-	-

Wintersemester 2005/2006

9 Studierende insgesamt nach Hochschularten, Fachsemestern und Art des Studiums

Fachsemester	Geschlecht	Studierende insgesamt	Davon nach Art des Studiums							
			Erststudium	Zweitstudium	Aufbaustudium	Ergänzungs-, Erweiterungs- und Zusatzstudium	Promotionsstudium	Kontakt-/ Weiterbildungsstudium	Weiterstudium zur Verbesserung der Prüfungsnote	kein Abschluss angestrebt
<b>Hochschulen insgesamt</b>										
1.	m	202 628	177 943	7 122	5 904	2 004	4 923	1 747	16	2 969
	w	186 855	160 277	8 237	5 134	3 122	4 445	1 309	9	4 322
	i	389 483	338 220	15 359	11 038	5 126	9 368	3 056	25	7 291
2.	m	43 615	32 633	2 655	2 013	848	4 327	567	9	563
	w	40 323	29 507	3 088	1 705	1 044	3 917	376	5	681
	i	83 938	62 140	5 743	3 718	1 892	8 244	943	14	1 244
3.	m	163 468	146 467	5 216	4 399	1 286	4 398	1 251	-	451
	w	146 238	130 124	5 225	3 653	1 932	3 770	969	-	565
	i	309 706	276 591	10 441	8 052	3 218	8 168	2 220	-	1 016
4.	m	39 960	30 962	2 339	1 375	591	4 126	462	-	105
	w	36 851	28 655	2 285	1 248	762	3 437	317	-	147
	i	76 811	59 617	4 624	2 623	1 353	7 563	779	-	252
5.	m	144 602	132 449	3 952	2 250	957	3 573	783	-	638
	w	130 339	119 184	3 964	1 699	1 082	2 749	582	-	1 079
	i	274 941	251 633	7 916	3 949	2 039	6 322	1 365	-	1 717
6.	m	36 029	30 434	1 754	525	462	2 609	205	-	40
	w	36 247	31 275	1 854	365	453	2 113	94	-	93
	i	72 276	61 709	3 608	890	915	4 722	299	-	133
7.	m	106 902	100 163	2 778	816	572	2 006	250	1	316
	w	105 919	99 461	3 029	521	609	1 532	160	1	606
	i	212 821	199 624	5 807	1 337	1 181	3 538	410	2	922
8.	m	29 530	26 097	1 411	257	362	1 246	105	1	51
	w	32 311	29 181	1 552	157	314	920	88	-	99
	i	61 841	55 278	2 963	414	676	2 166	193	1	150
9.	m	83 422	79 107	2 213	288	295	1 108	114	9	288
	w	78 761	74 629	2 254	228	350	825	67	9	399
	i	162 183	153 736	4 467	516	645	1 933	181	18	687
10.	m	20 266	18 188	955	101	192	734	46	21	29
	w	22 957	20 931	1 087	77	180	561	48	27	46
	i	43 223	39 119	2 042	178	372	1 295	94	48	75
11.	m	51 949	48 928	1 503	174	189	854	38	108	155
	w	46 716	43 872	1 515	108	247	618	41	139	176
	i	98 665	92 800	3 018	282	436	1 472	79	247	331
12.	m	12 071	10 518	604	61	146	673	35	8	26
	w	13 295	11 918	619	54	116	534	18	8	28
	i	25 366	22 436	1 223	115	262	1 207	53	16	54
13.	m	28 201	25 834	952	103	146	1 089	33	16	28
	w	23 097	21 118	888	82	154	768	45	14	28
	i	51 298	46 952	1 840	185	300	1 857	78	30	56
14.	m	7 111	5 925	363	36	100	659	16	5	7
	w	7 107	6 090	361	34	100	497	17	5	3
	i	14 218	12 015	724	70	200	1 156	33	10	10
15.	m	14 872	12 897	593	54	136	1 160	23	3	6
	w	10 449	8 985	474	44	101	812	24	2	7
	i	25 321	21 882	1 067	98	237	1 972	47	5	13
16.	m	4 140	3 236	209	19	54	610	10	-	2
	w	3 615	2 849	200	15	55	476	17	1	2
	i	7 755	6 085	409	34	109	1 086	27	1	4
17.	m	8 894	7 301	358	33	99	1 085	12	-	6
	w	5 755	4 605	311	17	67	734	18	1	2
	i	14 649	11 906	669	50	166	1 819	30	1	8
18.	m	2 824	2 065	152	16	34	548	9	-	-
	w	2 113	1 594	118	6	31	353	11	-	-
	i	4 937	3 659	270	22	65	901	20	-	-
19.	m	6 041	4 770	275	14	61	911	7	-	3
	w	3 586	2 693	200	11	48	619	13	-	2
	i	9 627	7 463	475	25	109	1 530	20	-	5
20. u. höher	m	30 618	22 435	1 481	76	404	6 121	96	-	5
	w	16 088	10 915	896	30	191	3 984	66	-	6
	i	46 706	33 350	2 377	106	595	10 105	162	-	11
Studierende insgesamt	m	1 037 143	918 352	36 885	18 514	8 938	42 760	5 809	197	5 688
	w	948 622	837 863	38 157	15 188	10 958	33 664	4 280	221	8 291
	i	1 985 765	1 756 215	75 042	33 702	19 896	76 424	10 089	418	13 979



Wintersemester 2005/2006

10 Ausländische Studierende und Studienanfänger/-innen nach Hochschularten und Herkunftsland

Staatsangehörigkeit	Insgesamt			Und zwar im ersten					
				Hochschulsemester			Fachsemester		
	insgesamt	männlich	weiblich	zusammen	männlich	weiblich	zusammen	männlich	weiblich
<b>Universitäten</b>									
<b>Europa</b>									
Europäische Union (EU)									
Belgien	692	354	338	248	115	133	192	84	108
Dänemark	460	176	284	219	80	139	143	55	88
Estland	606	108	498	111	29	82	138	34	104
Finnland	676	188	488	310	109	201	259	94	165
Frankreich	4 414	1 753	2 661	2 175	813	1 362	1 587	572	1 015
Griechenland	4 541	2 302	2 239	706	300	406	835	400	435
Irland	354	152	202	228	88	140	188	77	111
Italien	5 055	2 209	2 846	1 750	611	1 139	1 554	587	967
Lettland	702	152	550	102	24	78	129	34	95
Litauen	1 396	253	1 143	249	52	197	314	60	254
Luxemburg	1 929	1 135	794	440	238	202	433	248	185
Malta	27	16	11	5	4	1	6	5	1
Niederlande	1 031	610	421	246	142	104	221	128	93
Österreich	3 813	1 936	1 877	660	320	340	755	384	371
Polen	12 302	3 113	9 189	2 652	789	1 863	2 846	807	2 039
Portugal	988	419	569	224	91	133	214	93	121
Schweden	564	244	320	245	135	110	195	109	86
Slowakei	1 326	331	995	274	109	165	331	113	218
Slowenien	367	168	199	142	58	84	125	56	69
Spanien	3 868	1 772	2 096	1 851	847	1 004	1 519	694	825
Tschechische Republik	1 770	558	1 212	704	268	436	638	236	402
Ungarn	2 051	638	1 413	505	216	289	486	183	303
Vereinigtes Königreich 1)	1 404	661	743	657	259	398	531	213	318
Zypern	193	99	94	34	21	13	42	26	16
EU zusammen	50 529	19 347	31 182	14 737	5 718	9 019	13 681	5 292	8 389
<b>Übriges Europa</b>									
Albanien	501	195	306	78	36	42	102	43	59
Andorra	2	2	-	-	-	-	-	-	-
Bosnien und Herzegowina	1 752	813	939	267	120	147	362	171	191
Bulgarien	10 576	3 885	6 691	1 170	469	701	1 832	713	1 119
Island	76	38	38	18	9	9	18	8	10
Kroatien	2 768	1 268	1 500	352	139	213	470	215	255
Liechtenstein	17	10	7	4	4	-	5	5	-
Mazedonien	490	274	216	75	34	41	97	48	49
Moldau, Republik	535	169	366	108	32	76	134	43	91
Norwegen	582	233	349	172	86	86	131	63	68
Rumänien	3 401	1 021	2 380	646	206	440	817	250	567
Russische Föderation	9 266	2 373	6 893	1 649	461	1 188	1 958	545	1 413
Schweiz	1 371	684	687	428	201	227	338	176	162
Serbien und Montenegro	1 966	969	997	257	115	142	332	156	176
Türkei	14 822	8 512	6 310	2 153	1 147	1 006	2 765	1 547	1 218
Ukraine	6 673	2 003	4 670	1 049	344	705	1 317	423	894
Vatikanstadt	1	1	-	-	-	-	-	-	-
Weißrussland	1 658	362	1 296	248	49	199	361	68	293
Übriges Europa zusammen	56 457	22 812	33 645	8 674	3 452	5 222	11 039	4 474	6 565
Europa zusammen	106 986	42 159	64 827	23 411	9 170	14 241	24 720	9 766	14 954
<b>Afrika</b>									
Ägypten	802	648	154	109	89	20	129	108	21
Äquatorialguinea	1	1	-	-	-	-	1	1	-
Äthiopien	318	241	77	40	32	8	53	42	11
Algerien	187	129	58	20	11	9	37	23	14
Angola	31	16	15	3	1	2	5	2	3
Benin	134	112	22	17	14	3	23	18	5
Botsuana	5	4	1	2	2	-	2	2	-
Burkina Faso	76	63	13	12	10	2	17	16	1
Burundi	21	12	9	1	1	-	2	2	-
Cote d'Ivoire	186	119	67	15	9	6	41	28	13
Dschibuti	4	3	1	1	1	-	1	1	-
Eritrea	53	40	13	10	7	3	11	8	3
Gabun	103	61	42	18	11	7	26	17	9
Gambia	8	6	2	-	-	-	-	-	-

1) Großbritannien und Nordirland

## Wintersemester 2005/2006

## 10 Ausländische Studierende und Studienanfänger/-innen nach Hochschularten und Herkunftsland

Staatsangehörigkeit	Insgesamt			Und zwar im ersten					
				Hochschulsemester			Fachsemester		
	insgesamt	männlich	weiblich	zusammen	männlich	weiblich	zusammen	männlich	weiblich
<b>Universitäten</b>									
Ghana	358	292	66	56	41	15	77	61	16
Guinea	115	98	17	9	8	1	20	18	2
Guinea-Bissau	1	1	-	-	-	-	-	-	-
Kamerun	3 540	2 380	1 160	419	264	155	764	498	266
Kap Verde	2	1	1	-	-	-	-	-	-
Kenia	265	143	122	54	29	25	72	36	36
Komoren	3	3	-	-	-	-	-	-	-
Kongo, Dem. Republik	94	70	24	11	7	4	19	13	6
Kongo, Republik	78	63	15	7	4	3	12	8	4
Lesotho	2	-	2	-	-	-	-	-	-
Liberia	8	6	2	-	-	-	-	-	-
Libyen	231	187	44	24	14	10	33	20	13
Madagaskar	55	22	33	7	3	4	12	6	6
Malawi	10	8	2	4	3	1	6	5	1
Mali	53	44	9	9	6	3	12	9	3
Marokko	3 652	2 996	656	312	247	65	639	519	120
Mauretanien	82	82	-	7	7	-	15	15	-
Mauritius	24	10	14	6	3	3	5	3	2
Mosambik	13	10	3	1	1	-	1	1	-
Namibia	9	5	4	4	3	1	4	3	1
Niger	17	13	4	4	1	3	3	1	2
Nigeria	415	332	83	51	37	14	77	60	17
Ruanda	39	25	14	3	3	-	6	5	1
Sambia	17	8	9	4	2	2	5	2	3
Sao Tome und Principe	1	1	-	-	-	-	-	-	-
Senegal	197	149	48	10	7	3	21	14	7
Seychellen	4	4	-	-	-	-	-	-	-
Sierra Leone	38	33	5	6	4	2	6	4	2
Simbabwe	57	37	20	11	7	4	15	10	5
Somalia	12	8	4	6	5	1	7	5	2
Sudan	314	266	48	18	13	5	25	20	5
Südafrika	106	50	56	32	15	17	32	15	17
Swasiland	2	1	1	1	1	-	1	1	-
Tansania, Ver. Republik	76	49	27	18	10	8	23	14	9
Togo	308	241	67	31	25	6	70	55	15
Tschad	8	7	1	1	1	-	1	1	-
Tunesien	1 709	1 372	337	274	236	38	418	353	65
Uganda	88	41	47	12	8	4	16	8	8
Zentralafrik. Republik	3	1	2	2	-	2	3	1	2
Afrika zusammen	13 935	10 514	3 421	1 662	1 203	459	2 768	2 052	716
<b>Amerika</b>									
Argentinien	363	178	185	98	60	38	98	56	42
Bahamas	3	-	3	2	-	2	2	-	2
Barbados	3	1	2	2	1	1	1	1	-
Belize	10	6	4	1	1	-	1	1	-
Bolivien	143	80	63	19	13	6	27	17	10
Brasilien	1 487	670	817	329	177	152	379	195	184
Chile	496	270	226	119	74	45	111	68	43
Costa Rica	86	50	36	19	9	10	25	12	13
Dominica	4	2	2	3	2	1	4	2	2
Dominikanische Republik	17	8	9	4	1	3	3	1	2
Ecuador	253	127	126	47	21	26	65	31	34
El Salvador	45	23	22	12	5	7	15	7	8
Guatemala	57	37	20	7	3	4	11	4	7
Guyana	4	1	3	-	-	-	1	1	-
Haiti	8	5	3	2	1	1	2	1	1
Honduras	36	18	18	4	1	3	6	1	5
Jamaika	5	3	2	-	-	-	-	-	-
Kanada	461	208	253	209	103	106	198	94	104
Kolumbien	825	423	402	138	73	65	180	95	85
Kuba	96	45	51	19	10	9	20	10	10
Mexiko	866	498	368	280	171	109	283	164	119
Nicaragua	26	14	12	1	-	1	2	-	2
Panama	31	19	12	5	2	3	5	2	3
Paraguay	27	14	13	5	2	3	6	3	3
Peru	702	293	409	105	47	58	138	62	76
St. Lucia	1	1	-	-	-	-	-	-	-
Suriname	3	3	-	-	-	-	-	-	-
Trinidad und Tobago	18	5	13	3	1	2	4	1	3
Uruguay	35	12	23	6	2	4	9	4	5
Venezuela	296	156	140	58	35	23	72	40	32

## Wintersemester 2005/2006

## 10 Ausländische Studierende und Studienanfänger/-innen nach Hochschularten und Herkunftsland

Staatsangehörigkeit	Insgesamt			Und zwar im ersten					
				Hochschulsemester			Fachsemester		
	insgesamt	männlich	weiblich	zusammen	männlich	weiblich	zusammen	männlich	weiblich
<b>Universitäten</b>									
Vereinigte Staaten	2 642	1 284	1 358	1 482	702	780	1 242	595	647
Abhäng. Gebiete (Brit.)	4	2	2	3	1	2	3	1	2
Amerika zusammen	9 053	4 456	4 597	2 982	1 518	1 464	2 913	1 469	1 444
<b>Asien</b>									
Afghanistan	485	312	173	91	52	39	104	60	44
Armenien	310	95	215	53	14	39	68	21	47
Aserbaidschan	307	182	125	68	45	23	84	54	30
Bahrain	3	2	1	1	-	1	2	1	1
Bangladesch	232	196	36	59	50	9	68	57	11
Bhutan	7	4	3	3	2	1	3	2	1
Brunei Darussalam	1	-	1	-	-	-	-	-	-
China	20 869	10 948	9 921	2 181	1 122	1 059	2 978	1 519	1 459
Georgien	2 996	910	2 086	313	91	222	490	147	343
Indien	2 985	2 347	638	563	428	135	612	459	153
Indonesien	1 541	931	610	241	152	89	331	203	128
Irak	393	276	117	106	70	36	117	80	37
Iran, Islamische Republik	2 947	1 678	1 269	333	203	130	446	247	199
Israel	1 067	848	219	182	134	48	248	194	54
Japan	1 528	552	976	394	154	240	423	176	247
Jemen	242	230	12	47	46	1	66	63	3
Jordanien	695	610	85	85	72	13	121	111	10
Kambodscha	18	14	4	2	1	1	2	1	1
Kasachstan	670	193	477	124	41	83	158	51	107
Katar	7	3	4	2	2	-	2	2	-
Kirgisistan	391	123	268	68	16	52	100	24	76
Korea, Dem. Volksrepublik	122	70	52	18	12	6	24	13	11
Korea, Republik	3 046	1 456	1 590	358	158	200	502	223	279
Kuwait	10	5	5	3	1	2	3	1	2
Laos, Dem. Volksrepublik	6	5	1	1	1	-	2	1	1
Libanon	667	578	89	105	85	20	153	129	24
Malaysia	146	81	65	33	19	14	39	21	18
Malediven	2	2	-	1	1	-	1	1	-
Mongolei	1 128	378	750	96	30	66	175	56	119
Myanmar	42	20	22	11	6	5	14	8	6
Nepal	264	213	51	83	71	12	96	78	18
Oman	16	15	1	2	1	1	2	1	1
Pakistan	927	835	92	188	163	25	234	208	26
Philippinen	137	53	84	31	10	21	40	13	27
Saudi-Arabien	46	40	6	9	8	1	10	9	1
Singapur	85	42	43	23	11	12	26	11	15
Sri Lanka	164	90	74	30	14	16	39	19	20
Syrien, Arab. Republik	1 451	1 231	220	257	208	49	359	292	67
Tadschikistan	37	12	25	12	5	7	11	4	7
Taiwan	909	318	591	172	54	118	202	68	134
Thailand	769	404	365	143	78	65	164	91	73
Turkmenistan	59	28	31	13	7	6	13	7	6
Usbekistan	515	209	306	105	56	49	127	61	66
Vereinigte Arabische Emirate	19	17	2	5	4	1	6	5	1
Vietnam	2 200	1 287	913	476	276	200	636	377	259
Übriges Asien	354	319	35	42	40	2	75	71	4
Asien zusammen	50 815	28 162	22 653	7 133	4 014	3 119	9 376	5 240	4 136
<b>Australien und Ozeanien</b>									
Australien	226	102	124	98	43	55	93	37	56
Fidschi	2	-	2	-	-	-	-	-	-
Kiribati	2	-	2	-	-	-	-	-	-
Neuseeland	48	24	24	16	5	11	14	5	9
Papua-Neuguinea	1	1	-	1	1	-	1	1	-
Salomonen	1	1	-	-	-	-	-	-	-
Vanuatu	2	-	2	-	-	-	1	-	1
Australien und Ozeanien zusammen	282	128	154	115	49	66	109	43	66
Staatenlos	358	255	103	40	30	10	62	47	15
Ungeklärt	535	244	291	87	35	52	104	46	58
Ohne Angabe	76	46	30	11	3	8	12	4	8
Hochschulart zusammen	182 040	85 964	96 076	35 441	16 022	19 419	40 064	18 667	21 397
darunter:									
Bildungsinländer	36 425	18 594	17 831	4 998	2 341	2 657	6 716	3 329	3 387

## Wintersemester 2005/2006

## 10 Ausländische Studierende und Studienanfänger/-innen nach Hochschularten und Herkunftsland

Staatsangehörigkeit	Insgesamt			Und zwar im ersten					
				Hochschulsemester			Fachsemester		
	insgesamt	männlich	weiblich	zusammen	männlich	weiblich	zusammen	männlich	weiblich
<b>Pädagogische Hochschulen</b>									
Europa									
Europäische Union (EU)									
Belgien	1	1	-	-	-	-	-	-	-
Dänemark	4	1	3	2	1	1	2	1	1
Estland	3	-	3	-	-	-	-	-	-
Finnland	2	-	2	-	-	-	-	-	-
Frankreich	56	5	51	25	-	25	27	-	27
Griechenland	41	4	37	6	1	5	6	1	5
Italien	87	19	68	28	2	26	34	4	30
Lettland	3	-	3	1	-	1	1	-	1
Litauen	6	1	5	6	1	5	6	1	5
Luxemburg	32	6	26	15	5	10	15	5	10
Niederlande	4	2	2	-	-	-	-	-	-
Österreich	10	2	8	2	-	2	2	-	2
Polen	35	3	32	16	1	15	19	1	18
Portugal	14	3	11	1	1	-	1	1	-
Schweden	1	-	1	1	-	1	1	-	1
Slowakei	11	1	10	2	-	2	3	-	3
Slowenien	10	-	10	1	-	1	1	-	1
Spanien	11	2	9	1	-	1	3	-	3
Tschechische Republik	13	3	10	8	2	6	8	2	6
Ungarn	32	2	30	17	1	16	18	1	17
Vereinigtes Königreich 1)	24	2	22	17	1	16	17	1	16
EU zusammen	400	57	343	149	16	133	164	18	146
Übriges Europa									
Albanien	1	1	-	-	-	-	-	-	-
Bosnien und Herzegowina	10	2	8	1	-	1	3	2	1
Bulgarien	10	2	8	1	-	1	2	1	1
Kroatien	57	16	41	8	2	6	10	2	8
Mazedonien	4	1	3	-	-	-	-	-	-
Moldau, Republik	1	-	1	1	-	1	1	-	1
Norwegen	5	3	2	3	2	1	5	3	2
Rumänien	26	1	25	3	-	3	4	-	4
Russische Föderation	59	4	55	16	4	12	20	4	16
Schweiz	10	4	6	2	-	2	4	1	3
Serbien und Montenegro	15	2	13	2	1	1	2	1	1
Türkei	134	41	93	29	10	19	39	17	22
Ukraine	43	4	39	14	1	13	18	3	15
Weißrussland	15	1	14	5	1	4	6	1	5
Übriges Europa zusammen	390	82	308	85	21	64	114	35	79
Europa zusammen	790	139	651	234	37	197	278	53	225
Afrika									
Benin	2	2	-	1	1	-	1	1	-
Burundi	2	2	-	-	-	-	-	-	-
Guinea	1	1	-	-	-	-	1	1	-
Kamerun	3	2	1	-	-	-	2	1	1
Marokko	5	3	2	-	-	-	3	3	-
Nigeria	1	-	1	-	-	-	-	-	-
Togo	2	1	1	-	-	-	1	-	1
Tunesien	3	3	-	-	-	-	-	-	-
Afrika zusammen	19	14	5	1	1	-	8	6	2
Amerika									
Argentinien	1	-	1	-	-	-	-	-	-
Brasilien	6	-	6	2	-	2	3	-	3
Costa Rica	1	-	1	-	-	-	-	-	-
Kanada	1	-	1	1	-	1	1	-	1
Kolumbien	7	-	7	3	-	3	3	-	3
Panama	1	-	1	-	-	-	1	-	1
Paraguay	1	-	1	-	-	-	-	-	-
Peru	3	-	3	1	-	1	1	-	1
Vereinigte Staaten	25	8	17	15	5	10	16	5	11
Amerika zusammen	46	8	38	22	5	17	25	5	20

1) Großbritannien und Nordirland

Wintersemester 2005/2006

10 Ausländische Studierende und Studienanfänger/-innen nach Hochschularten und Herkunftsland

Staatsangehörigkeit	Insgesamt			Und zwar im ersten					
				Hochschulsemester			Fachsemester		
	insgesamt	männlich	weiblich	zusammen	männlich	weiblich	zusammen	männlich	weiblich
<b>Pädagogische Hochschulen</b>									
Asien									
Afghanistan	1	-	1	-	-	-	-	-	-
Armenien	2	1	1	-	-	-	-	-	-
China	19	4	15	2	1	1	3	1	2
Georgien	32	4	28	3	-	3	13	3	10
Indien	1	1	-	-	-	-	-	-	-
Indonesien	1	-	1	1	-	1	1	-	1
Israel	2	1	1	-	-	-	-	-	-
Japan	2	-	2	-	-	-	-	-	-
Kasachstan	6	-	6	1	-	1	2	-	2
Kirgisistan	5	2	3	1	1	-	1	1	-
Korea, Republik	1	-	1	-	-	-	-	-	-
Mongolei	2	-	2	-	-	-	-	-	-
Philippinen	1	-	1	-	-	-	-	-	-
Syrien, Arab. Republik	1	-	1	1	-	1	1	-	1
Tadschikistan	1	-	1	-	-	-	-	-	-
Turkmenistan	1	-	1	-	-	-	-	-	-
Usbekistan	2	-	2	1	-	1	1	-	1
Vietnam	1	1	-	-	-	-	-	-	-
Asien zusammen	81	14	67	10	2	8	22	5	17
Australien und Ozeanien									
Australien	4	1	3	3	1	2	3	1	2
Neuseeland	2	1	1	1	1	-	1	1	-
Australien und Ozeanien zusammen	6	2	4	4	2	2	4	2	2
Hochschulart zusammen	942	177	765	271	47	224	337	71	266
darunter:									
Bildungsinländer	366	82	284	50	9	41	72	19	53
<b>Theologische Hochschulen</b>									
Europa									
Europäische Union (EU)									
Frankreich	5	3	2	1	1	-	2	1	1
Italien	12	5	7	1	-	1	1	-	1
Lettland	2	1	1	1	-	1	1	-	1
Litauen	3	-	3	1	-	1	-	-	-
Luxemburg	6	5	1	2	1	1	2	1	1
Österreich	18	11	7	4	3	1	4	3	1
Polen	31	24	7	6	5	1	6	4	2
Portugal	3	2	1	1	-	1	1	-	1
Slowakei	6	4	2	-	-	-	-	-	-
Slowenien	2	-	2	2	-	2	2	-	2
Spanien	1	1	-	-	-	-	-	-	-
Tschechische Republik	3	2	1	1	1	-	1	1	-
Ungarn	8	5	3	2	1	1	1	1	-
Vereinigtes Königreich 1)	2	1	1	1	1	-	1	1	-
EU zusammen	102	64	38	23	13	10	22	12	10
Übriges Europa									
Bosnien und Herzegowina	2	-	2	1	-	1	1	-	1
Bulgarien	2	2	-	1	1	-	1	1	-
Kroatien	14	10	4	1	1	-	1	1	-
Mazedonien	4	4	-	-	-	-	-	-	-
Moldau, Republik	4	3	1	1	-	1	1	-	1
Rumänien	26	17	9	5	4	1	5	4	1
Russische Föderation	15	9	6	2	1	1	3	2	1
Schweiz	4	4	-	1	1	-	-	-	-
Serbien und Montenegro	6	5	1	-	-	-	-	-	-

1) Großbritannien und Nordirland

Wintersemester 2005/2006

10 Ausländische Studierende und Studienanfänger/-innen nach Hochschularten und Herkunftsland

Staatsangehörigkeit	Insgesamt			Und zwar im ersten					
				Hochschulsemester			Fachsemester		
	insgesamt	männlich	weiblich	zusammen	männlich	weiblich	zusammen	männlich	weiblich
<b>Theologische Hochschulen</b>									
Türkei	1	1	-	1	1	-	1	1	-
Ukraine	13	9	4	1	1	-	1	1	-
Übriges Europa zusammen	91	64	27	14	10	4	14	10	4
Europa zusammen	193	132	61	31	21	10	31	20	11
<b>Afrika</b>									
Äthiopien	4	3	1	-	-	-	-	-	-
Angola	4	4	-	-	-	-	-	-	-
Benin	4	4	-	-	-	-	-	-	-
Burkina Faso	1	1	-	-	-	-	1	1	-
Ghana	2	2	-	-	-	-	-	-	-
Kamerun	2	2	-	-	-	-	-	-	-
Kenia	1	1	-	-	-	-	-	-	-
Kongo, Dem. Republik	6	6	-	-	-	-	-	-	-
Kongo, Republik	8	8	-	2	2	-	-	-	-
Marokko	1	1	-	-	-	-	-	-	-
Namibia	1	1	-	1	1	-	-	-	-
Nigeria	23	23	-	8	8	-	8	8	-
Sambia	1	1	-	1	1	-	-	-	-
Sierra Leone	1	-	1	-	-	-	-	-	-
Südafrika	2	2	-	-	-	-	-	-	-
Tansania, Ver. Republik	7	6	1	-	-	-	-	-	-
Uganda	6	6	-	-	-	-	-	-	-
Afrika zusammen	74	71	3	12	12	-	9	9	-
<b>Amerika</b>									
Argentinien	3	2	1	1	1	-	1	1	-
Bolivien	1	-	1	-	-	-	-	-	-
Brasilien	7	4	3	1	-	1	1	-	1
Costa Rica	1	1	-	-	-	-	-	-	-
Dominikanische Republik	1	1	-	-	-	-	-	-	-
Ecuador	3	3	-	-	-	-	-	-	-
Kolumbien	2	2	-	2	2	-	2	2	-
Mexiko	2	1	1	-	-	-	1	-	1
Venezuela	2	2	-	1	1	-	2	2	-
Vereinigte Staaten	4	4	-	2	2	-	3	3	-
Amerika zusammen	26	20	6	7	6	1	10	8	2
<b>Asien</b>									
Afghanistan	1	1	-	-	-	-	-	-	-
China	28	19	9	1	-	1	1	-	1
Georgien	6	-	6	1	-	1	1	-	1
Indien	17	16	1	2	2	-	5	5	-
Indonesien	16	15	1	1	-	1	2	1	1
Iran, Islamische Republik	2	2	-	-	-	-	-	-	-
Japan	2	2	-	1	1	-	1	1	-
Jordanien	1	1	-	-	-	-	-	-	-
Kirgisistan	3	2	1	1	1	-	1	1	-
Korea, Dem. Volksrepublik	1	1	-	1	1	-	1	1	-
Korea, Republik	71	50	21	15	7	8	18	9	9
Libanon	1	1	-	-	-	-	-	-	-
Myanmar	1	1	-	1	1	-	1	1	-
Philippinen	2	2	-	1	1	-	1	1	-
Syrien, Arab. Republik	1	1	-	-	-	-	-	-	-
Taiwan	1	-	1	-	-	-	-	-	-
Usbekistan	1	1	-	-	-	-	-	-	-
Vietnam	6	6	-	-	-	-	-	-	-
Asien zusammen	161	121	40	25	14	11	32	20	12
<b>Australien und Ozeanien</b>									
Papua-Neuguinea	1	1	-	-	-	-	-	-	-
Übriges Ozeanien	1	1	-	-	-	-	-	-	-

Wintersemester 2005/2006

10 Ausländische Studierende und Studienanfänger/-innen nach Hochschularten und Herkunftsland

Staatsangehörigkeit	Insgesamt			Und zwar im ersten						
				Hochschulsemester			Fachsemester			
	insgesamt	männlich	weiblich	zusammen	männlich	weiblich	zusammen	männlich	weiblich	
<b>Theologische Hochschulen</b>										
Australien und Ozeanien zusammen	2	2	-	-	-	-	-	-	-	-
Hochschulart zusammen	456	342	114	81	55	26	87	59	28	
darunter: Bildungsinländer	35	23	12	7	3	4	8	4	4	
<b>Kunsthochschulen</b>										
<b>Europa</b>										
<b>Europäische Union (EU)</b>										
Belgien	43	21	22	16	7	9	13	8	5	
Dänemark	36	15	21	8	4	4	8	4	4	
Estland	25	5	20	7	1	6	7	1	6	
Finnland	44	14	30	9	3	6	13	2	11	
Frankreich	224	98	126	48	21	27	53	21	32	
Griechenland	134	68	66	24	8	16	23	11	12	
Irland	9	7	2	1	-	1	1	-	1	
Italien	185	101	84	46	28	18	46	28	18	
Lettland	51	11	40	12	4	8	12	3	9	
Litauen	52	15	37	9	2	7	13	4	9	
Luxemburg	47	22	25	5	2	3	6	3	3	
Niederlande	60	33	27	22	11	11	17	8	9	
Österreich	212	94	118	39	15	24	57	24	33	
Polen	394	152	242	75	29	46	73	31	42	
Portugal	29	12	17	7	4	3	8	5	3	
Schweden	33	15	18	9	6	3	12	5	7	
Slowakei	41	22	19	9	5	4	9	6	3	
Slowenien	48	28	20	12	7	5	15	8	7	
Spanien	166	77	89	41	19	22	35	17	18	
Tschechische Republik	89	41	48	17	9	8	22	9	13	
Ungarn	119	66	53	34	19	15	40	19	21	
Vereinigtes Königreich 1)	73	39	34	16	8	8	16	10	6	
Zypern	5	4	1	-	-	-	-	-	-	
EU zusammen	2 119	960	1 159	466	212	254	499	227	272	
<b>Übriges Europa</b>										
Albanien	21	11	10	2	2	-	3	1	2	
Bosnien und Herzegowina	13	9	4	1	1	-	2	2	-	
Bulgarien	230	93	137	20	9	11	32	13	19	
Island	21	8	13	5	4	1	4	2	2	
Kroatien	58	16	42	6	1	5	10	3	7	
Mazedonien	28	18	10	3	2	1	4	3	1	
Moldau, Republik	21	9	12	2	2	-	3	2	1	
Norwegen	35	17	18	15	8	7	13	8	5	
Rumänien	164	77	87	31	18	13	28	15	13	
Russische Föderation	506	199	307	72	30	42	92	37	55	
Schweiz	225	106	119	46	16	30	54	17	37	
Serbien und Montenegro	96	37	59	10	2	8	13	4	9	
Türkei	149	71	78	22	9	13	23	8	15	
Ukraine	241	95	146	26	10	16	35	14	21	
Weißrussland	57	30	27	5	1	4	8	4	4	
Übriges Europa	1	-	1	-	-	-	-	-	-	
Übriges Europa zusammen	1 866	796	1 070	266	115	151	324	133	191	
Europa zusammen	3 985	1 756	2 229	732	327	405	823	360	463	
<b>Afrika</b>										
Ägypten	7	7	-	-	-	-	1	1	-	
Äthiopien	1	-	1	-	-	-	-	-	-	
Algerien	1	1	-	-	-	-	-	-	-	
Benin	2	1	1	1	1	-	1	1	-	
Botsuana	2	-	2	-	-	-	-	-	-	
Cote d'Ivoire	1	1	-	-	-	-	-	-	-	
Ghana	3	2	1	2	1	1	2	1	1	
Kamerun	1	1	-	-	-	-	-	-	-	

1) Großbritannien und Nordirland

## Wintersemester 2005/2006

## 10 Ausländische Studierende und Studienanfänger/-innen nach Hochschularten und Herkunftsland

Staatsangehörigkeit	Insgesamt			Und zwar im ersten					
				Hochschulsemester			Fachsemester		
	insgesamt	männlich	weiblich	zusammen	männlich	weiblich	zusammen	männlich	weiblich
<b>Kunsthochschulen</b>									
Libyen	1	1	-	1	1	-	1	1	-
Marokko	5	5	-	-	-	-	-	-	-
Mosambik	1	1	-	1	1	-	1	1	-
Nigeria	1	1	-	-	-	-	1	1	-
Sambia	1	-	1	-	-	-	-	-	-
Senegal	1	1	-	1	1	-	1	1	-
Simbabwe	1	1	-	1	1	-	1	1	-
Südafrika	13	9	4	3	2	1	2	2	-
Swasiland	1	-	1	-	-	-	-	-	-
Togo	1	1	-	-	-	-	-	-	-
Tunesien	1	1	-	-	-	-	-	-	-
Afrika zusammen	45	34	11	10	8	2	11	10	1
<b>Amerika</b>									
Argentinien	33	18	15	4	1	3	5	2	3
Bolivien	5	3	2	-	-	-	1	-	1
Brasilien	68	34	34	13	6	7	13	4	9
Chile	44	22	22	5	1	4	9	3	6
Costa Rica	5	-	5	-	-	-	-	-	-
Dominikanische Republik	1	-	1	-	-	-	-	-	-
Ecuador	10	8	2	-	-	-	1	-	1
El Salvador	2	2	-	-	-	-	-	-	-
Guatemala	2	1	1	-	-	-	-	-	-
Haiti	1	1	-	1	1	-	1	1	-
Honduras	2	2	-	-	-	-	-	-	-
Kanada	45	19	26	9	5	4	7	3	4
Kolumbien	62	34	28	9	6	3	11	8	3
Kuba	5	1	4	3	-	3	2	-	2
Mexiko	32	20	12	3	1	2	6	4	2
Nicaragua	1	-	1	-	-	-	-	-	-
Panama	3	1	2	-	-	-	-	-	-
Paraguay	2	1	1	1	1	-	1	1	-
Peru	13	6	7	3	2	1	4	3	1
Trinidad und Tobago	1	1	-	-	-	-	-	-	-
Uruguay	6	3	3	-	-	-	1	1	-
Venezuela	18	11	7	2	-	2	2	1	1
Vereinigte Staaten	128	62	66	37	17	20	37	17	20
Abhäng. Gebiete (Brit.)	1	1	-	-	-	-	-	-	-
Amerika zusammen	490	251	239	90	41	49	101	48	53
<b>Asien</b>									
Afghanistan	2	2	-	-	-	-	-	-	-
Armenien	49	25	24	7	2	5	7	3	4
Aserbaidshjan	17	6	11	3	1	2	3	1	2
China	697	301	396	78	32	46	91	36	55
Georgien	75	34	41	9	8	1	11	7	4
Indien	5	5	-	2	2	-	3	3	-
Indonesien	21	13	8	4	4	-	7	6	1
Irak	3	2	1	1	1	-	2	1	1
Iran, Islamische Republik	31	13	18	3	2	1	5	3	2
Israel	79	44	35	9	4	5	11	7	4
Japan	694	161	533	106	26	80	106	23	83
Jordanien	8	7	1	1	1	-	2	1	1
Kasachstan	39	12	27	9	3	6	11	3	8
Kirgisistan	3	1	2	-	-	-	-	-	-
Korea, Dem. Volksrepublik	54	9	45	9	1	8	13	2	11
Korea, Republik	1 723	494	1 229	243	57	186	237	64	173
Libanon	4	3	1	-	-	-	1	1	-
Malaysia	9	4	5	-	-	-	-	-	-
Mongolei	12	5	7	-	-	-	-	-	-
Philippinen	3	2	1	-	-	-	-	-	-
Singapur	3	3	-	2	2	-	-	-	-
Syrien, Arab. Republik	8	6	2	1	1	-	1	1	-
Tadschikistan	3	-	3	-	-	-	1	-	1
Taiwan	173	34	139	28	5	23	26	8	18
Thailand	11	6	5	-	-	-	1	1	-
Turkmenistan	6	2	4	-	-	-	-	-	-
Usbekistan	31	12	19	2	1	1	1	-	1
Vietnam	24	12	12	4	-	4	8	3	5
Übriges Asien	1	1	-	1	1	-	1	1	-
Asien zusammen	3 788	1 219	2 569	522	154	368	549	175	374



## Wintersemester 2005/2006

## 10 Ausländische Studierende und Studienanfänger/-innen nach Hochschularten und Herkunftsland

Staatsangehörigkeit	Insgesamt			Und zwar im ersten					
				Hochschulsemester			Fachsemester		
	insgesamt	männlich	weiblich	zusammen	männlich	weiblich	zusammen	männlich	weiblich
<b>Kunsthochschulen</b>									
Australien und Ozeanien									
Australien	53	29	24	21	13	8	15	9	6
Neuseeland	11	2	9	2	-	2	3	-	3
Übriges Ozeanien	1	-	1	-	-	-	-	-	-
Australien und Ozeanien zusammen	65	31	34	23	13	10	18	9	9
Staatenlos	5	5	-	2	2	-	2	2	-
Ungeklärt	2	1	1	1	-	1	1	-	1
Ohne Angabe	1	-	1	-	-	-	-	-	-
Hochschulart zusammen	8 381	3 297	5 084	1 380	545	835	1 505	604	901
darunter: Bildungsinländer	2 872	1 167	1 705	426	173	253	498	207	291
<b>Fachhochschulen (ohne Verwaltungs-FH)</b>									
Europa									
Europäische Union (EU)									
Belgien	181	112	69	60	31	29	39	25	14
Dänemark	68	35	33	22	10	12	13	6	7
Estland	145	36	109	25	10	15	27	7	20
Finnland	189	78	111	102	44	58	61	28	33
Frankreich	1 372	768	604	536	269	267	303	181	122
Griechenland	1 130	801	329	173	114	59	217	150	67
Irland	72	33	39	35	16	19	12	6	6
Italien	1 353	903	450	262	149	113	246	158	88
Lettland	160	45	115	41	16	25	35	17	18
Litauen	286	57	229	88	24	64	76	18	58
Luxemburg	228	173	55	35	28	7	44	35	9
Malta	9	6	3	-	-	-	-	-	-
Niederlande	372	248	124	103	65	38	77	47	30
Österreich	1 873	1 462	411	429	343	86	430	355	75
Polen	2 401	851	1 550	536	220	316	478	187	291
Portugal	347	223	124	61	33	28	57	34	23
Schweden	83	38	45	30	14	16	20	11	9
Slowakei	265	61	204	46	20	26	40	11	29
Slowenien	112	66	46	23	14	9	22	15	7
Spanien	1 105	603	502	550	269	281	187	103	84
Tschechische Republik	365	123	242	114	47	67	62	23	39
Ungarn	430	189	241	141	70	71	85	41	44
Vereinigtes Königreich 1)	290	182	108	86	53	33	68	47	21
Zypern	17	13	4	1	-	1	2	1	1
EU zusammen	12 853	7 106	5 747	3 499	1 859	1 640	2 601	1 506	1 095
Übriges Europa									
Albanien	109	55	54	17	6	11	22	10	12
Bosnien und Herzegowina	768	486	282	116	71	45	143	94	49
Bulgarien	1 974	851	1 123	192	74	118	357	149	208
Island	11	6	5	3	2	1	3	2	1
Kroatien	1 512	921	591	190	121	69	253	166	87
Liechtenstein	2	-	2	1	-	1	1	-	1
Mazedonien	227	156	71	26	15	11	30	18	12
Moldau, Republik	142	61	81	34	12	22	38	13	25
Norwegen	37	22	15	15	7	8	9	6	3
Rumänien	572	208	364	119	45	74	127	45	82
Russische Föderation	2 084	744	1 340	503	183	320	521	188	333
Schweiz	330	227	103	62	44	18	59	41	18
Serbien und Montenegro	794	523	271	127	78	49	155	99	56
Türkei	7 295	5 199	2 096	1 102	746	356	1 387	976	411
Ukraine	1 695	630	1 065	302	115	187	364	141	223
Weißrussland	308	92	216	70	21	49	74	17	57
Übriges Europa	4	3	1	3	2	1	3	2	1
Übriges Europa zusammen	17 864	10 184	7 680	2 882	1 542	1 340	3 546	1 967	1 579
Europa zusammen	30 717	17 290	13 427	6 381	3 401	2 980	6 147	3 473	2 674

1) Großbritannien und Nordirland

## Wintersemester 2005/2006

## 10 Ausländische Studierende und Studienanfänger/-innen nach Hochschularten und Herkunftsland

Staatsangehörigkeit	Insgesamt			Und zwar im ersten					
				Hochschulsemester			Fachsemester		
	insgesamt	männlich	weiblich	zusammen	männlich	weiblich	zusammen	männlich	weiblich
<b>Fachhochschulen (ohne Verwaltungs-FH)</b>									
<b>Afrika</b>									
Ägypten	98	81	17	23	16	7	26	20	6
Äthiopien	103	76	27	13	12	1	16	15	1
Algerien	41	38	3	2	1	1	4	3	1
Angola	17	16	1	1	1	-	1	1	-
Benin	41	37	4	3	3	-	7	7	-
Botsuana	2	-	2	1	-	1	1	-	1
Burkina Faso	30	23	7	7	5	2	9	6	3
Burundi	10	5	5	2	-	2	2	-	2
Cote d'Ivoire	69	53	16	2	1	1	10	6	4
Dschibuti	1	1	-	-	-	-	-	-	-
Eritrea	47	40	7	5	4	1	8	7	1
Gabun	87	66	21	14	10	4	22	17	5
Gambia	4	4	-	-	-	-	-	-	-
Ghana	78	67	11	13	10	3	12	10	2
Guinea	91	77	14	5	5	-	13	12	1
Guinea-Bissau	3	2	1	-	-	-	-	-	-
Kamerun	1 974	1 406	568	166	117	49	381	260	121
Kap Verde	2	-	2	-	-	-	-	-	-
Kenia	76	40	36	15	7	8	25	12	13
Kongo, Dem. Republik	28	22	6	6	5	1	9	8	1
Kongo, Republik	23	18	5	4	3	1	4	3	1
Liberia	1	1	-	-	-	-	-	-	-
Libyen	50	44	6	11	8	3	14	11	3
Madagaskar	18	11	7	3	2	1	6	3	3
Mali	17	14	3	3	2	1	4	3	1
Marokko	4 548	3 973	575	510	427	83	879	751	128
Mauretanien	166	164	2	27	27	-	44	43	1
Mauritius	1	1	-	-	-	-	-	-	-
Mosambik	4	4	-	-	-	-	-	-	-
Namibia	6	3	3	1	-	1	-	-	-
Niger	6	5	1	1	1	-	2	2	-
Nigeria	101	81	20	16	11	5	21	15	6
Ruanda	14	8	6	1	-	1	4	2	2
Sambia	4	2	2	-	-	-	1	-	1
Sao Tome und Principe	1	1	-	-	-	-	-	-	-
Senegal	40	26	14	4	4	-	8	6	2
Sierra Leone	10	7	3	1	1	-	1	1	-
Simbabwe	20	12	8	6	3	3	6	3	3
Somalia	18	14	4	2	2	-	3	3	-
Sudan	83	72	11	10	9	1	18	16	2
Südafrika	43	31	12	15	11	4	14	10	4
Tansania, Ver. Republik	29	23	6	4	2	2	8	5	3
Togo	96	79	17	9	5	4	20	13	7
Tschad	11	11	-	1	1	-	1	1	-
Tunesien	656	579	77	150	140	10	207	196	11
Uganda	33	19	14	6	4	2	12	6	6
Zentralafrik. Republik	1	-	1	-	-	-	-	-	-
Übriges Afrika	1	1	-	-	-	-	-	-	-
Afrika zusammen	8 803	7 258	1 545	1 063	860	203	1 823	1 477	346
<b>Amerika</b>									
Argentinien	77	40	37	31	25	6	12	11	1
Bahamas	1	1	-	-	-	-	-	-	-
Belize	1	-	1	-	-	-	-	-	-
Bolivien	73	32	41	15	6	9	24	10	14
Brasilien	299	137	162	109	54	55	78	38	40
Chile	86	51	35	24	14	10	17	11	6
Costa Rica	25	16	9	5	4	1	3	3	-
Dominica	2	1	1	-	-	-	-	-	-
Dominikanische Republik	13	9	4	2	1	1	2	1	1
Ecuador	165	94	71	25	16	9	38	25	13
El Salvador	18	11	7	6	5	1	6	5	1
Guatemala	41	26	15	10	5	5	6	5	1
Guyana	2	1	1	-	-	-	-	-	-
Haiti	3	2	1	-	-	-	1	1	-
Honduras	9	2	7	2	-	2	2	-	2
Jamaika	7	2	5	1	-	1	1	-	1

## Wintersemester 2005/2006

## 10 Ausländische Studierende und Studienanfänger/-innen nach Hochschularten und Herkunftsland

Staatsangehörigkeit	Insgesamt			Und zwar im ersten					
				Hochschulsemester			Fachsemester		
	insgesamt	männlich	weiblich	zusammen	männlich	weiblich	zusammen	männlich	weiblich
<b>Fachhochschulen (ohne Verwaltungs-FH)</b>									
Kanada	70	49	21	35	24	11	22	18	4
Kolumbien	282	142	140	41	20	21	49	20	29
Kuba	21	10	11	3	2	1	5	2	3
Mexiko	366	235	131	181	110	71	126	78	48
Nicaragua	9	6	3	-	-	-	1	-	1
Panama	3	1	2	1	-	1	1	-	1
Paraguay	7	3	4	-	-	-	-	-	-
Peru	238	103	135	34	13	21	46	21	25
Trinidad und Tobago	1	-	1	-	-	-	-	-	-
Uruguay	11	5	6	2	1	1	1	-	1
Venezuela	61	36	25	11	6	5	12	7	5
Vereinigte Staaten	396	249	147	206	130	76	160	102	58
Abhäng. Gebiete (Brit.)	5	2	3	1	1	-	1	1	-
Übriges Amerika	4	3	1	1	1	-	2	2	-
Amerika zusammen	2 296	1 269	1 027	746	438	308	616	361	255
<b>Asien</b>									
Afghanistan	231	180	51	45	29	16	55	38	17
Armenien	54	23	31	11	7	4	13	9	4
Aserbaidshjan	73	45	28	12	8	4	14	9	5
Bangladesch	67	60	7	15	13	2	23	21	2
Bhutan	1	-	1	-	-	-	-	-	-
Brunei Darussalam	14	8	6	6	5	1	6	5	1
China	5 775	2 960	2 815	702	342	360	839	438	401
Georgien	185	68	117	49	21	28	53	22	31
Indien	978	848	130	265	222	43	257	216	41
Indonesien	991	613	378	241	142	99	196	124	72
Irak	114	85	29	21	9	12	25	14	11
Iran, Islamische Republik	1 087	644	443	135	84	51	190	121	69
Israel	128	95	33	15	8	7	22	16	6
Japan	113	37	76	31	10	21	30	8	22
Jemen	83	81	2	19	19	-	32	31	1
Jordanien	162	145	17	24	21	3	33	31	2
Kambodscha	11	9	2	6	5	1	7	6	1
Kasachstan	306	118	188	55	21	34	60	24	36
Katar	1	1	-	-	-	-	1	1	-
Kirgisistan	85	41	44	11	8	3	16	11	5
Korea, Dem. Volksrepublik	39	11	28	4	1	3	9	-	9
Korea, Republik	254	118	136	46	25	21	55	29	26
Kuwait	2	1	1	2	1	1	2	1	1
Laos, Dem. Volksrepublik	1	1	-	-	-	-	-	-	-
Libanon	465	446	19	53	52	1	87	84	3
Malaysia	547	399	148	84	57	27	90	61	29
Malediven	1	-	1	-	-	-	-	-	-
Mongolei	195	80	115	33	17	16	50	27	23
Myanmar	7	4	3	2	1	1	2	1	1
Nepal	55	42	13	16	11	5	23	17	6
Oman	2	2	-	-	-	-	1	1	-
Pakistan	350	322	28	80	72	8	111	102	9
Philippinen	34	17	17	10	5	5	10	5	5
Saudi-Arabien	13	13	-	4	4	-	5	5	-
Singapur	28	12	16	13	7	6	6	2	4
Sri Lanka	48	35	13	9	5	4	11	7	4
Syrien, Arab. Republik	155	135	20	23	17	6	41	35	6
Tadschikistan	11	5	6	2	1	1	3	1	2
Taiwan	219	112	107	27	10	17	28	11	17
Thailand	186	80	106	35	17	18	43	25	18
Turkmenistan	21	12	9	-	-	-	3	2	1
Usbekistan	172	87	85	28	14	14	33	15	18
Vereinigte Arabische Emirate	11	11	-	1	1	-	4	4	-
Vietnam	750	449	301	201	103	98	274	148	126
Übriges Asien	172	131	41	39	25	14	46	32	14
Asien zusammen	14 197	8 586	5 611	2 375	1 420	955	2 809	1 760	1 049
<b>Australien und Ozeanien</b>									
Australien	40	17	23	15	5	10	14	4	10
Kiribati	2	2	-	-	-	-	-	-	-
Neuseeland	2	2	-	2	2	-	1	1	-
Tonga	1	1	-	-	-	-	-	-	-
Australien und Ozeanien zusammen	45	22	23	17	7	10	15	5	10

Wintersemester 2005/2006

10 Ausländische Studierende und Studienanfänger/-innen nach Hochschularten und Herkunftsland

Staatsangehörigkeit	Insgesamt			Und zwar im ersten					
				Hochschulsemester			Fachsemester		
	insgesamt	männlich	weiblich	zusammen	männlich	weiblich	zusammen	männlich	weiblich
<b>Fachhochschulen (ohne Verwaltungs-FH)</b>									
Staatenlos	94	77	17	14	11	3	18	14	4
Ungeklärt	90	66	24	19	6	13	23	10	13
Ohne Angabe	88	37	51	3	1	2	7	3	4
Hochschulart zusammen	56 330	34 605	21 725	10 618	6 144	4 474	11 458	7 103	4 355
darunter: Bildungsinländer	19 050	12 482	6 568	2 934	1 800	1 134	3 811	2 438	1 373

Verwaltungsfachhochschulen

Europa

Europäische Union (EU)

Estland	1	-	1	-	-	-	-	-	-
Finnland	1	-	1	1	-	1	1	-	1
Frankreich	3	2	1	-	-	-	-	-	-
Griechenland	4	2	2	-	-	-	-	-	-
Italien	9	7	2	-	-	-	-	-	-
Litauen	4	3	1	1	-	1	1	-	1
Niederlande	1	1	-	-	-	-	-	-	-
Österreich	4	3	1	2	1	1	2	1	1
Polen	20	3	17	2	-	2	2	-	2
Portugal	2	1	1	-	-	-	-	-	-
Schweden	1	1	-	-	-	-	-	-	-
Slowenien	1	-	1	-	-	-	-	-	-
Spanien	1	1	-	-	-	-	-	-	-
Tschechische Republik	1	-	1	1	-	1	1	-	1
Ungarn	2	2	-	1	1	-	2	2	-
Vereinigtes Königreich 1)	1	1	-	-	-	-	-	-	-
EU zusammen	56	27	29	8	2	6	9	3	6

Übriges Europa

Albanien	1	1	-	-	-	-	-	-	-
Bosnien und Herzegowina	1	1	-	1	1	-	1	1	-
Bulgarien	2	1	1	-	-	-	-	-	-
Kroatien	5	3	2	1	1	-	1	1	-
Mazedonien	1	-	1	-	-	-	-	-	-
Rumänien	12	1	11	2	-	2	3	-	3
Russische Föderation	23	4	19	7	2	5	10	3	7
Schweiz	1	-	1	-	-	-	-	-	-
Serbien und Montenegro	2	-	2	-	-	-	-	-	-
Türkei	18	10	8	1	-	1	1	-	1
Ukraine	6	1	5	3	1	2	3	1	2
Weißrussland	2	-	2	1	-	1	1	-	1
Übriges Europa zusammen	74	22	52	16	5	11	20	6	14
Europa zusammen	130	49	81	24	7	17	29	9	20

Afrika

Äthiopien	1	-	1	-	-	-	-	-	-
Cote d'Ivoire	1	-	1	-	-	-	-	-	-
Gabun	1	-	1	-	-	-	-	-	-
Kamerun	1	-	1	-	-	-	-	-	-
Marokko	2	-	2	-	-	-	-	-	-
Senegal	1	1	-	-	-	-	1	1	-
Afrika zusammen	7	1	6	-	-	-	1	1	-

Amerika

Bolivien	2	-	2	-	-	-	-	-	-
Dominikanische Republik	2	-	2	-	-	-	-	-	-
Mexiko	2	-	2	-	-	-	-	-	-
Amerika zusammen	6	-	6	-	-	-	-	-	-

1) Großbritannien und Nordirland

Wintersemester 2005/2006

10 Ausländische Studierende und Studienanfänger/-innen nach Hochschularten und Herkunftsland

Staatsangehörigkeit	Insgesamt			Und zwar im ersten						
				Hochschulsemester			Fachsemester			
	insgesamt	männlich	weiblich	zusammen	männlich	weiblich	zusammen	männlich	weiblich	
<b>Verwaltungsfachhochschulen</b>										
Asien										
China	2	2	-	-	-	-	-	-	-	-
Georgien	1	1	-	-	-	-	-	-	-	-
Indien	2	1	1	-	-	-	-	-	-	-
Israel	1	-	1	-	-	-	-	-	-	-
Jordanien	1	1	-	-	-	-	-	-	-	-
Kasachstan	43	6	37	20	3	17	20	3	17	
Kirgisistan	7	1	6	2	-	2	2	-	2	
Korea, Republik	1	-	1	-	-	-	-	-	-	
Mongolei	2	-	2	-	-	-	-	-	-	
Tadschikistan	1	-	1	1	-	1	1	-	1	
Usbekistan	3	-	3	1	-	1	1	-	1	
Vietnam	1	-	1	1	-	1	1	-	1	
Asien zusammen	65	12	53	25	3	22	25	3	22	
Hochschulart zusammen	208	62	146	49	10	39	55	13	42	
darunter:										
Bildungsinländer	159	45	114	43	8	35	46	8	38	
<b>Hochschulen insgesamt</b>										
Europa										
Europäische Union (EU)										
Belgien	917	488	429	324	153	171	244	117	127	
Dänemark	568	227	341	251	95	156	166	66	100	
Estland	780	149	631	143	40	103	172	42	130	
Finnland	912	280	632	422	156	266	334	124	210	
Frankreich	6 074	2 629	3 445	2 785	1 104	1 681	1 972	775	1 197	
Griechenland	5 850	3 177	2 673	909	423	486	1 081	562	519	
Irland	435	192	243	264	104	160	201	83	118	
Italien	6 701	3 244	3 457	2 087	790	1 297	1 881	777	1 104	
Lettland	918	209	709	157	44	113	178	54	124	
Litauen	1 747	329	1 418	354	79	275	410	83	327	
Luxemburg	2 242	1 341	901	497	274	223	500	292	208	
Malta	36	22	14	5	4	1	6	5	1	
Niederlande	1 468	894	574	371	218	153	315	183	132	
Österreich	5 930	3 508	2 422	1 136	682	454	1 250	767	483	
Polen	15 183	4 146	11 037	3 287	1 044	2 243	3 424	1 030	2 394	
Portugal	1 383	660	723	294	129	165	281	133	148	
Schweden	682	298	384	285	155	130	228	125	103	
Slowakei	1 649	419	1 230	331	134	197	383	130	253	
Slowenien	540	262	278	180	79	101	165	79	86	
Spanien	5 152	2 456	2 696	2 443	1 135	1 308	1 744	814	930	
Tschechische Republik	2 241	727	1 514	845	327	518	732	271	461	
Ungarn	2 642	902	1 740	700	308	392	632	247	385	
Vereinigtes Königreich 1)	1 794	886	908	777	322	455	633	272	361	
Zypern	215	116	99	35	21	14	44	27	17	
EU zusammen	66 059	27 561	38 498	18 882	7 820	11 062	16 976	7 058	9 918	
Übriges Europa										
Albanien	633	263	370	97	44	53	127	54	73	
Andorra	2	2	-	-	-	-	-	-	-	
Bosnien und Herzegowina	2 546	1 311	1 235	387	193	194	512	270	242	
Bulgarien	12 794	4 834	7 960	1 384	553	831	2 224	877	1 347	
Island	108	52	56	26	15	11	25	12	13	
Kroatien	4 414	2 234	2 180	558	265	293	745	388	357	
Liechtenstein	19	10	9	5	4	1	6	5	1	
Mazedonien	754	453	301	104	51	53	131	69	62	
Moldau, Republik	703	242	461	146	46	100	177	58	119	
Norwegen	659	275	384	205	103	102	158	80	78	
Rumänien	4 201	1 325	2 876	806	273	533	984	314	670	
Russische Föderation	11 953	3 333	8 620	2 249	681	1 568	2 604	779	1 825	
Schweiz	1 941	1 025	916	539	262	277	455	235	220	
Serbien und Montenegro	2 879	1 536	1 343	396	196	200	502	260	242	
Türkei	22 419	13 834	8 585	3 308	1 913	1 395	4 216	2 549	1 667	
Ukraine	8 671	2 742	5 929	1 395	472	923	1 738	583	1 155	

1) Großbritannien und Nordirland

## Wintersemester 2005/2006

## 10 Ausländische Studierende und Studienanfänger/-innen nach Hochschularten und Herkunftsland

Staatsangehörigkeit	Insgesamt			Und zwar im ersten						
				Hochschulsemester			Fachsemester			
	insgesamt	männlich	weiblich	zusammen	männlich	weiblich	zusammen	männlich	weiblich	
<b>Hochschulen insgesamt</b>										
Vatikanstadt	1	1	-	-	-	-	-	-	-	-
Weißrussland	2 040	485	1 555	329	72	257	450	90	360	
Übriges Europa	5	3	2	3	2	1	3	2	1	
Übriges Europa zusammen	76 742	33 960	42 782	11 937	5 145	6 792	15 057	6 625	8 432	
Europa zusammen	142 801	61 521	81 280	30 819	12 965	17 854	32 033	13 683	18 350	
<b>Afrika</b>										
Ägypten	907	736	171	132	105	27	156	129	27	
Äquatorialguinea	1	1	-	-	-	-	1	1	-	
Äthiopien	427	320	107	53	44	9	69	57	12	
Algerien	229	168	61	22	12	10	41	26	15	
Angola	52	36	16	4	2	2	6	3	3	
Benin	183	156	27	22	19	3	32	27	5	
Botsuana	9	4	5	3	2	1	3	2	1	
Burkina Faso	107	87	20	19	15	4	27	23	4	
Burundi	33	19	14	3	1	2	4	2	2	
Cote d'Ivoire	257	173	84	17	10	7	51	34	17	
Dschibuti	5	4	1	1	1	-	1	1	-	
Eritrea	100	80	20	15	11	4	19	15	4	
Gabun	191	127	64	32	21	11	48	34	14	
Gambia	12	10	2	-	-	-	-	-	-	
Ghana	441	363	78	71	52	19	91	72	19	
Guinea	207	176	31	14	13	1	34	31	3	
Guinea-Bissau	4	3	1	-	-	-	-	-	-	
Kamerun	5 521	3 791	1 730	585	381	204	1 147	759	388	
Kap Verde	4	1	3	-	-	-	-	-	-	
Kenia	342	184	158	69	36	33	97	48	49	
Komoren	3	3	-	-	-	-	-	-	-	
Kongo, Dem. Republik	128	98	30	17	12	5	28	21	7	
Kongo, Republik	109	89	20	13	9	4	16	11	5	
Lesotho	2	-	2	-	-	-	-	-	-	
Liberia	9	7	2	-	-	-	-	-	-	
Libyen	282	232	50	36	23	13	48	32	16	
Madagaskar	73	33	40	10	5	5	18	9	9	
Malawi	10	8	2	4	3	1	6	5	1	
Mali	70	58	12	12	8	4	16	12	4	
Marokko	8 213	6 978	1 235	822	674	148	1 521	1 273	248	
Mauretanien	248	246	2	34	34	-	59	58	1	
Mauritius	25	11	14	6	3	3	5	3	2	
Mosambik	18	15	3	2	2	-	2	2	-	
Namibia	16	9	7	6	4	2	4	3	1	
Niger	23	18	5	5	2	3	5	3	2	
Nigeria	541	437	104	75	56	19	107	84	23	
Ruanda	53	33	20	4	3	1	10	7	3	
Sambia	23	11	12	5	3	2	6	2	4	
Sao Tome und Principe	2	2	-	-	-	-	-	-	-	
Senegal	239	177	62	15	12	3	31	22	9	
Seychellen	4	4	-	-	-	-	-	-	-	
Sierra Leone	49	40	9	7	5	2	7	5	2	
Simbabwe	78	50	28	18	11	7	22	14	8	
Somalia	30	22	8	8	7	1	10	8	2	
Sudan	397	338	59	28	22	6	43	36	7	
Südafrika	164	92	72	50	28	22	48	27	21	
Swasiland	3	1	2	1	1	-	1	1	-	
Tansania, Ver. Republik	112	78	34	22	12	10	31	19	12	
Togo	407	322	85	40	30	10	91	68	23	
Tschad	19	18	1	2	2	-	2	2	-	
Tunesien	2 369	1 955	414	424	376	48	625	549	76	
Uganda	127	66	61	18	12	6	28	14	14	
Zentralafrik. Republik	4	1	3	2	-	2	3	1	2	
Übriges Afrika	1	1	-	-	-	-	-	-	-	
Afrika zusammen	22 883	17 892	4 991	2 748	2 084	664	4 620	3 555	1 065	
<b>Amerika</b>										
Argentinien	477	238	239	134	87	47	116	70	46	
Bahamas	4	1	3	2	-	2	2	-	2	
Barbados	3	1	2	2	1	1	1	1	-	
Belize	11	6	5	1	1	-	1	1	-	
Bolivien	224	115	109	34	19	15	52	27	25	
Brasilien	1 867	845	1 022	454	237	217	474	237	237	

## Wintersemester 2005/2006

## 10 Ausländische Studierende und Studienanfänger/-innen nach Hochschularten und Herkunftsland

Staatsangehörigkeit	Insgesamt			Und zwar im ersten					
				Hochschulsemester			Fachsemester		
	insgesamt	männlich	weiblich	zusammen	männlich	weiblich	zusammen	männlich	weiblich
<b>Hochschulen insgesamt</b>									
Chile	626	343	283	148	89	59	137	82	55
Costa Rica	118	67	51	24	13	11	28	15	13
Dominica	6	3	3	3	2	1	4	2	2
Dominikanische Republik	34	18	16	6	2	4	5	2	3
Ecuador	431	232	199	72	37	35	104	56	48
El Salvador	65	36	29	18	10	8	21	12	9
Guatemala	100	64	36	17	8	9	17	9	8
Guyana	6	2	4	-	-	-	1	1	-
Haiti	12	8	4	3	2	1	4	3	1
Honduras	47	22	25	6	1	5	8	1	7
Jamaika	12	5	7	1	-	1	1	-	1
Kanada	577	276	301	254	132	122	228	115	113
Kolumbien	1 178	601	577	193	101	92	245	125	120
Kuba	122	56	66	25	12	13	27	12	15
Mexiko	1 268	754	514	464	282	182	416	246	170
Nicaragua	36	20	16	1	-	1	3	-	3
Panama	38	21	17	6	2	4	7	2	5
Paraguay	37	18	19	6	3	3	7	4	3
Peru	956	402	554	143	62	81	189	86	103
St. Lucia	1	1	-	-	-	-	-	-	-
Suriname	3	3	-	-	-	-	-	-	-
Trinidad und Tobago	20	6	14	3	1	2	4	1	3
Uruguay	52	20	32	8	3	5	11	5	6
Venezuela	377	205	172	72	42	30	88	50	38
Vereinigte Staaten	3 195	1 607	1 588	1 742	856	886	1 458	722	736
Abhäng. Gebiete (Brit.)	10	5	5	4	2	2	4	2	2
Übriges Amerika	4	3	1	1	1	-	2	2	-
Amerika zusammen	11 917	6 004	5 913	3 847	2 008	1 839	3 665	1 891	1 774
<b>Asien</b>									
Afghanistan	720	495	225	136	81	55	159	98	61
Armenien	415	144	271	71	23	48	88	33	55
Aserbaidsschan	397	233	164	83	54	29	101	64	37
Bahrain	3	2	1	1	-	1	2	1	1
Bangladesch	299	256	43	74	63	11	91	78	13
Bhutan	8	4	4	3	2	1	3	2	1
Brunei Darussalam	15	8	7	6	5	1	6	5	1
China	27 390	14 234	13 156	2 964	1 497	1 467	3 912	1 994	1 918
Georgien	3 295	1 017	2 278	375	120	255	568	179	389
Indien	3 988	3 218	770	832	654	178	877	683	194
Indonesien	2 570	1 572	998	488	298	190	537	334	203
Irak	510	363	147	128	80	48	144	95	49
Iran, Islamische Republik	4 067	2 337	1 730	471	289	182	641	371	270
Israel	1 277	988	289	206	146	60	281	217	64
Japan	2 339	752	1 587	532	191	341	560	208	352
Jemen	325	311	14	66	65	1	98	94	4
Jordanien	867	764	103	110	94	16	156	143	13
Kambodscha	29	23	6	8	6	2	9	7	2
Kasachstan	1 064	329	735	209	68	141	251	81	170
Katar	8	4	4	2	2	-	3	3	-
Kirgisistan	494	170	324	83	26	57	120	37	83
Korea, Dem. Volksrepublik	216	91	125	32	15	17	47	16	31
Korea, Republik	5 096	2 118	2 978	662	247	415	812	325	487
Kuwait	12	6	6	5	2	3	5	2	3
Laos, Dem. Volksrepublik	7	6	1	1	1	-	2	1	1
Libanon	1 137	1 028	109	158	137	21	241	214	27
Malaysia	702	484	218	117	76	41	129	82	47
Malediven	3	2	1	1	1	-	1	1	-
Mongolei	1 339	463	876	129	47	82	225	83	142
Myanmar	50	25	25	14	8	6	17	10	7
Nepal	319	255	64	99	82	17	119	95	24
Oman	18	17	1	2	1	1	3	2	1
Pakistan	1 277	1 157	120	268	235	33	345	310	35
Philippinen	177	74	103	42	16	26	51	19	32
Saudi-Arabien	59	53	6	13	12	1	15	14	1
Singapur	116	57	59	38	20	18	32	13	19
Sri Lanka	212	125	87	39	19	20	50	26	24
Syrien, Arab. Republik	1 616	1 373	243	282	226	56	402	328	74
Tadschikistan	53	17	36	15	6	9	16	5	11
Taiwan	1 302	464	838	227	69	158	256	87	169
Thailand	966	490	476	178	95	83	208	117	91

Wintersemester 2005/2006

10 Ausländische Studierende und Studienanfänger/-innen nach Hochschularten und Herkunftsland

Staatsangehörigkeit	Insgesamt			Und zwar im ersten					
				Hochschulsemester			Fachsemester		
	insgesamt	männlich	weiblich	zusammen	männlich	weiblich	zusammen	männlich	weiblich
<b>Hochschulen insgesamt</b>									
Turkmenistan	87	42	45	13	7	6	16	9	7
Usbekistan	724	309	415	137	71	66	163	76	87
Vereinigte Arabische Emirate	30	28	2	6	5	1	10	9	1
Vietnam	2 982	1 755	1 227	682	379	303	919	528	391
Übriges Asien	527	451	76	82	66	16	122	104	18
Asien zusammen	69 107	38 114	30 993	10 090	5 607	4 483	12 813	7 203	5 610
<b>Australien und Ozeanien</b>									
Australien	323	149	174	137	62	75	125	51	74
Fidschi	2	-	2	-	-	-	-	-	-
Kiribati	4	2	2	-	-	-	-	-	-
Neuseeland	63	29	34	21	8	13	19	7	12
Papua-Neuguinea	2	2	-	1	1	-	1	1	-
Salomonen	1	1	-	-	-	-	-	-	-
Tonga	1	1	-	-	-	-	-	-	-
Vanuatu	2	-	2	-	-	-	1	-	1
Übriges Ozeanien	2	1	1	-	-	-	-	-	-
Australien und Ozeanien zusammen	400	185	215	159	71	88	146	59	87
Staatenlos	457	337	120	56	43	13	82	63	19
Ungeklärt	627	311	316	107	41	66	128	56	72
Ohne Angabe	165	83	82	14	4	10	19	7	12
Insgesamt	248 357	124 447	123 910	47 840	22 823	25 017	53 506	26 517	26 989
darunter: Bildungsinländer	58 907	32 393	26 514	8 458	4 334	4 124	11 151	6 005	5 146



## Wintersemester 2005/2006

## 11 Ausländische Studierende nach Herkunftsland und Fächergruppe des 1. Studienfachs

Staatsangehörigkeit	Geschl.	Insgesamt	Davon in der Fächergruppe									
			Sprach- und Kulturwiss.	Sport	Rechts-, Wirtschafts- und Sozialwiss.	Mathematik, Naturwiss.	Humanmedizin/ Gesundheitswiss.	Veterinärmedizin	Agrar-, Forst- und Ernährungswiss.	Ingenieurwiss.	Kunst, Kunstwiss.	Sonstige Fächer
Europa												
Europäische Union (EU)												
Belgien	m	488	90	4	140	98	17	-	9	100	30	-
	w	429	164	4	129	39	26	5	4	22	36	-
	i	917	254	8	269	137	43	5	13	122	66	-
Dänemark	m	227	71	2	80	22	4	-	2	26	20	-
	w	341	137	3	113	31	14	5	3	9	26	-
	i	568	208	5	193	53	18	5	5	35	46	-
Estland	m	149	18	-	48	41	7	-	-	29	6	-
	w	631	239	3	243	45	24	2	7	31	36	1
	i	780	257	3	291	86	31	2	7	60	42	1
Finnland	m	280	29	4	118	27	11	1	4	70	16	-
	w	632	215	4	222	51	44	7	11	27	51	-
	i	912	244	8	340	78	55	8	15	97	67	-
Frankreich	m	2 629	335	11	885	376	46	3	24	831	118	-
	w	3 445	1 368	8	1 252	232	88	26	40	224	205	2
	i	6 074	1 703	19	2 137	608	134	29	64	1 055	323	2
Griechenland	m	3 177	360	46	977	581	297	1	24	791	100	-
	w	2 673	946	9	782	303	264	2	23	217	125	2
	i	5 850	1 306	55	1 759	884	561	3	47	1 008	225	2
Irland	m	192	56	-	71	21	4	-	1	21	18	-
	w	243	98	-	106	20	4	-	1	5	9	-
	i	435	154	-	177	41	8	-	2	26	27	-
Italien	m	3 244	619	41	899	648	100	5	32	746	154	-
	w	3 457	1 782	19	791	262	151	5	29	197	221	-
	i	6 701	2 401	60	1 690	910	251	10	61	943	375	-
Lettland	m	209	26	-	91	42	3	-	1	31	15	-
	w	709	229	6	294	58	17	1	7	19	78	-
	i	918	255	6	385	100	20	1	8	50	93	-
Litauen	m	329	34	5	133	75	7	2	6	50	17	-
	w	1 418	548	4	554	104	59	3	15	57	74	-
	i	1 747	582	9	687	179	66	5	21	107	91	-
Luxemburg	m	1 341	273	65	187	317	62	1	52	354	30	-
	w	901	462	16	91	89	82	12	14	56	79	-
	i	2 242	735	81	278	406	144	13	66	410	109	-
Malta	m	22	3	-	4	7	-	1	1	6	-	-
	w	14	5	1	3	1	-	-	-	4	-	-
	i	36	8	1	7	8	-	1	1	10	-	-
Niederlande	m	894	105	7	274	189	27	1	25	217	49	-
	w	574	177	1	193	68	32	7	10	23	63	-
	i	1 468	282	8	467	257	59	8	35	240	112	-
Österreich	m	3 508	395	12	1 400	685	85	4	68	720	139	-
	w	2 422	928	13	715	231	121	18	59	122	215	-
	i	5 930	1 323	25	2 115	916	206	22	127	842	354	-
Polen	m	4 146	712	38	1 442	771	121	5	34	825	196	2
	w	11 037	4 408	57	3 912	926	402	21	142	688	460	21
	i	15 183	5 120	95	5 354	1 697	523	26	176	1 513	656	23
Portugal	m	660	86	18	180	134	22	2	8	183	27	-
	w	723	261	4	201	84	46	2	13	70	42	-
	i	1 383	347	22	381	218	68	4	21	253	69	-
Schweden	m	298	38	2	93	59	20	-	3	63	20	-
	w	384	94	-	127	43	38	10	3	33	36	-
	i	682	132	2	220	102	58	10	6	96	56	-
Slowakei	m	419	60	4	162	71	20	1	2	72	27	-
	w	1 230	431	6	514	97	62	2	18	44	56	-
	i	1 649	491	10	676	168	82	3	20	116	83	-

Wintersemester 2005/2006

11 Ausländische Studierende nach Herkunftsland und Fächergruppe des 1. Studienfachs

Staatsangehörigkeit	Geschl.	Insgesamt	Davon in der Fächergruppe									
			Sprach- und Kulturwiss.	Sport	Rechts-, Wirtschafts- und Sozialwiss.	Mathematik, Naturwiss.	Humanmedizin/ Gesundheitswiss.	Veterinärmedizin	Agrar-, Forst- und Ernährungswiss.	Ingenieurwiss.	Kunst, Kunstwiss.	Sonstige Fächer
Slowenien	m	262	28	2	93	41	4	-	3	60	31	-
	w	278	83	4	98	26	16	3	1	18	29	-
	i	540	111	6	191	67	20	3	4	78	60	-
Spanien	m	2 456	424	28	573	448	65	3	22	773	118	2
	w	2 696	977	7	617	339	119	8	38	421	169	1
	i	5 152	1 401	35	1 190	787	184	11	60	1 194	287	3
Tschechische Republik	m	727	122	19	211	107	19	1	15	176	57	-
	w	1 514	629	30	504	102	46	6	24	80	93	-
	i	2 241	751	49	715	209	65	7	39	256	150	-
Ungarn	m	902	120	10	304	160	29	3	25	176	75	-
	w	1 740	668	14	631	144	68	6	31	67	111	-
	i	2 642	788	24	935	304	97	9	56	243	186	-
Vereinigtes Königreich 1)	m	886	256	11	252	142	39	-	7	114	65	-
	w	908	424	1	227	98	39	2	7	45	64	1
	i	1 794	680	12	479	240	78	2	14	159	129	1
Zypern	m	116	15	2	19	22	26	2	2	22	6	-
	w	99	40	1	9	8	31	-	1	4	5	-
	i	215	55	3	28	30	57	2	3	26	11	-
EU zusammen	m	27 561	4 275	331	8 636	5 084	1 035	36	370	6 456	1 334	4
	w	38 498	15 313	215	12 328	3 401	1 793	153	501	2 483	2 283	28
	i	66 059	19 588	546	20 964	8 485	2 828	189	871	8 939	3 617	32
Übriges Europa												
Albanien	m	263	36	1	89	59	16	-	6	40	16	-
	w	370	103	-	158	43	28	-	1	22	15	-
	i	633	139	1	247	102	44	-	7	62	31	-
Andorra	m	2	-	-	-	-	2	-	-	-	-	-
	i	2	-	-	-	-	2	-	-	-	-	-
Bosnien und Herzegowina	m	1 311	109	18	427	250	39	-	6	442	20	-
	w	1 235	355	7	495	154	75	1	9	118	21	-
	i	2 546	464	25	922	404	114	1	15	560	41	-
Bulgarien	m	4 834	481	34	1 603	1 318	156	10	54	1 012	165	1
	w	7 960	2 083	12	3 224	1 117	462	11	87	626	334	4
	i	12 794	2 564	46	4 827	2 435	618	21	141	1 638	499	5
Island	m	52	8	-	10	10	1	-	1	13	9	-
	w	56	18	-	6	4	4	-	-	9	15	-
	i	108	26	-	16	14	5	-	1	22	24	-
Kroatien	m	2 234	206	48	804	390	57	2	12	669	46	-
	w	2 180	692	16	811	253	81	1	20	198	108	-
	i	4 414	898	64	1 615	643	138	3	32	867	154	-
Liechtenstein	m	10	2	-	4	3	-	-	-	1	-	-
	w	9	4	-	3	-	-	-	1	1	-	-
	i	19	6	-	7	3	-	-	1	2	-	-
Mazedonien	m	453	38	5	127	93	31	3	3	129	24	-
	w	301	76	-	91	59	27	-	1	29	18	-
	i	754	114	5	218	152	58	3	4	158	42	-
Moldau, Republik	m	242	32	2	79	68	9	1	4	36	10	1
	w	461	178	1	167	56	15	1	3	15	24	1
	i	703	210	3	246	124	24	2	7	51	34	2
Norwegen	m	275	30	1	71	26	84	4	-	40	19	-
	w	384	62	2	62	26	148	33	4	15	32	-
	i	659	92	3	133	52	232	37	4	55	51	-
Rumänien	m	1 325	220	14	268	411	48	3	20	243	98	-
	w	2 876	1 015	5	866	549	145	2	26	136	132	-
	i	4 201	1 235	19	1 134	960	193	5	46	379	230	-

1) Großbritannien und Nordirland

Wintersemester 2005/2006

11 Ausländische Studierende nach Herkunftsland und Fächergruppe des 1. Studienfachs

Staatsangehörigkeit	Geschl.	Insgesamt	Davon in der Fächergruppe									
			Sprach- und Kulturwiss.	Sport	Rechts-, Wirtschafts- und Sozialwiss.	Mathematik, Naturwiss.	Humanmedizin/ Gesundheitswiss.	Veterinärmedizin	Agrar-, Forst- und Ernährungswiss.	Ingenieurwiss.	Kunst, Kunstwiss.	Sonstige Fächer
Russische Föderation	m	3 333	383	15	1 006	900	100	6	34	651	235	3
	w	8 620	3 296	13	3 057	934	276	9	93	394	543	5
	i	11 953	3 679	28	4 063	1 834	376	15	127	1 045	778	8
Schweiz	m	1 025	194	12	307	172	43	2	11	145	139	-
	w	916	381	3	197	68	49	5	13	36	164	-
	i	1 941	575	15	504	240	92	7	24	181	303	-
Serbien und Montenegro	m	1 536	161	17	491	286	69	2	12	439	59	-
	w	1 343	383	4	436	172	87	4	23	136	98	-
	i	2 879	544	21	927	458	156	6	35	575	157	-
Türkei	m	13 834	1 058	146	4 594	2 912	403	11	61	4 496	141	12
	w	8 585	1 797	32	3 452	1 406	554	10	74	1 070	186	4
	i	22 419	2 855	178	8 046	4 318	957	21	135	5 566	327	16
Ukraine	m	2 742	305	15	762	801	99	5	48	572	132	3
	w	5 929	2 217	10	2 138	680	229	4	70	291	280	10
	i	8 671	2 522	25	2 900	1 481	328	9	118	863	412	13
Vatikanstadt	m	1	-	-	-	1	-	-	-	-	-	-
	i	1	-	-	-	1	-	-	-	-	-	-
Weißrussland	m	485	78	5	152	129	12	-	12	63	34	-
	w	1 555	679	5	536	148	50	3	13	39	79	3
	i	2 040	757	10	688	277	62	3	25	102	113	3
Übriges Europa	m	3	-	-	1	-	-	-	-	2	-	-
	w	2	-	-	-	-	-	-	-	1	1	-
	i	5	-	-	1	-	-	-	-	3	1	-
Übriges Europa zusammen	m	33 960	3 341	333	10 795	7 829	1 169	49	284	8 993	1 147	20
	w	42 782	13 339	110	15 699	5 669	2 230	84	438	3 136	2 050	27
	i	76 742	16 680	443	26 494	13 498	3 399	133	722	12 129	3 197	47
Europa zusammen	m	61 521	7 616	664	19 431	12 913	2 204	85	654	15 449	2 481	24
	w	81 280	28 652	325	28 027	9 070	4 023	237	939	5 619	4 333	55
	i	142 801	36 268	989	47 458	21 983	6 227	322	1 593	21 068	6 814	79
Afrika												
Ägypten	m	736	145	16	89	195	40	2	29	207	12	1
	w	171	43	3	25	51	20	1	4	22	2	-
	i	907	188	19	114	246	60	3	33	229	14	1
Äquatorialguinea	m	1	1	-	-	-	-	-	-	-	-	-
	i	1	1	-	-	-	-	-	-	-	-	-
Äthiopien	m	320	16	-	44	74	11	2	55	117	1	-
	w	107	12	-	29	29	10	-	10	16	1	-
	i	427	28	-	73	103	21	2	65	133	2	-
Algerien	m	168	21	1	25	59	5	1	1	54	1	-
	w	61	24	-	11	16	3	-	1	6	-	-
	i	229	45	1	36	75	8	1	2	60	1	-
Angola	m	36	8	-	10	3	-	-	-	15	-	-
	w	16	4	-	3	2	2	-	-	4	1	-
	i	52	12	-	13	5	2	-	-	19	1	-
Benin	m	156	32	2	24	35	1	-	8	53	1	-
	w	27	8	-	10	6	1	-	-	2	-	-
	i	183	40	2	34	41	2	-	8	55	1	-
Botsuana	m	4	-	-	2	2	-	-	-	-	-	-
	w	5	1	-	2	-	-	-	-	-	2	-
	i	9	1	-	4	2	-	-	-	-	2	-
Burkina Faso	m	87	18	1	25	12	4	-	3	24	-	-
	w	20	4	-	8	2	3	-	2	1	-	-
	i	107	22	1	33	14	7	-	5	25	-	-
Burundi	m	19	4	1	7	4	-	-	2	1	-	-
	w	14	4	-	6	1	1	-	1	1	-	-
	i	33	8	1	13	5	1	-	3	2	-	-

Wintersemester 2005/2006

11 Ausländische Studierende nach Herkunftsland und Fächergruppe des 1. Studienfachs

Staatsangehörigkeit	Geschl.	Insgesamt	Davon in der Fächergruppe									
			Sprach- und Kulturwiss.	Sport	Rechts-, Wirtschafts- und Sozialwiss.	Mathematik, Naturwiss.	Humanmedizin/ Gesundheitswiss.	Veterinärmedizin	Agrar-, Forst- und Ernährungswiss.	Ingenieurwiss.	Kunst, Kunstwiss.	Sonstige Fächer
Cote d'Ivoire	m	173	25	2	49	35	4	1	2	54	-	1
	w	84	32	-	29	16	1	-	1	4	1	-
	i	257	57	2	78	51	5	1	3	58	1	1
Dschibuti	m	4	-	1	1	-	1	-	-	1	-	-
	w	1	-	-	1	-	-	-	-	-	-	-
	i	5	-	1	2	-	1	-	-	1	-	-
Eritrea	m	80	7	-	22	14	1	1	5	30	-	-
	w	20	4	-	7	3	2	-	2	2	-	-
	i	100	11	-	29	17	3	1	7	32	-	-
Gabun	m	127	4	1	14	25	8	-	1	74	-	-
	w	64	17	1	13	10	9	-	-	14	-	-
	i	191	21	2	27	35	17	-	1	88	-	-
Gambia	m	10	2	-	3	1	-	-	-	4	-	-
	w	2	1	-	-	-	1	-	-	-	-	-
	i	12	3	-	3	1	1	-	-	4	-	-
Ghana	m	363	19	1	45	111	20	-	31	133	2	1
	w	78	14	1	22	14	8	-	7	9	3	-
	i	441	33	2	67	125	28	-	38	142	5	1
Guinea	m	176	7	-	54	64	6	-	-	45	-	-
	w	31	1	-	15	12	-	-	-	3	-	-
	i	207	8	-	69	76	6	-	-	48	-	-
Guinea-Bissau	m	3	-	-	1	-	-	-	-	2	-	-
	w	1	-	-	1	-	-	-	-	-	-	-
	i	4	-	-	2	-	-	-	-	2	-	-
Kamerun	m	3 791	156	4	456	1 026	143	3	102	1 896	4	1
	w	1 730	206	2	392	493	190	1	72	367	3	4
	i	5 521	362	6	848	1 519	333	4	174	2 263	7	5
Kap Verde	m	1	-	-	1	-	-	-	-	-	-	-
	w	3	-	-	1	1	-	-	-	1	-	-
	i	4	-	-	2	1	-	-	-	1	-	-
Kenia	m	184	19	-	38	52	14	3	12	43	3	-
	w	158	19	-	56	33	25	-	13	10	2	-
	i	342	38	-	94	85	39	3	25	53	5	-
Komoren	m	3	1	-	1	-	-	-	-	1	-	-
	i	3	1	-	1	-	-	-	-	1	-	-
Kongo, Dem. Republik	m	98	17	1	25	29	4	-	2	19	1	-
	w	30	3	-	19	4	2	-	1	1	-	-
	i	128	20	1	44	33	6	-	3	20	1	-
Kongo, Republik	m	89	31	-	17	18	2	1	3	17	-	-
	w	20	-	-	10	7	2	-	-	1	-	-
	i	109	31	-	27	25	4	1	3	18	-	-
Lesotho	w	2	2	-	-	-	-	-	-	-	-	-
	i	2	2	-	-	-	-	-	-	-	-	-
Liberia	m	7	-	-	3	2	-	-	-	2	-	-
	w	2	1	-	-	-	1	-	-	-	-	-
	i	9	1	-	3	2	1	-	-	2	-	-
Libyen	m	232	11	3	9	73	21	5	6	102	2	-
	w	50	5	-	2	23	7	3	-	10	-	-
	i	282	16	3	11	96	28	8	6	112	2	-
Madagaskar	m	33	3	1	7	7	-	-	1	14	-	-
	w	40	15	-	11	10	1	-	-	3	-	-
	i	73	18	1	18	17	1	-	1	17	-	-
Malawi	m	8	1	-	1	2	-	-	3	1	-	-
	w	2	-	-	-	1	-	-	1	-	-	-
	i	10	1	-	1	3	-	-	4	1	-	-

Wintersemester 2005/2006

11 Ausländische Studierende nach Herkunftsland und Fächergruppe des 1. Studienfachs

Staatsangehörigkeit	Geschl.	Insgesamt	Davon in der Fächergruppe									
			Sprach- und Kulturwiss.	Sport	Rechts-, Wirtschafts- und Sozialwiss.	Mathematik, Naturwiss.	Humanmedizin/ Gesundheitswiss.	Veterinärmedizin	Agrar-, Forst- und Ernährungswiss.	Ingenieurwiss.	Kunst, Kunstwiss.	Sonstige Fächer
Mali	m	58	6	-	18	12	1	1	1	19	-	-
	w	12	3	-	5	2	1	-	-	1	-	-
	i	70	9	-	23	14	2	1	1	20	-	-
Marokko	m	6 978	664	27	1 196	1 484	67	7	46	3 471	12	4
	w	1 235	215	1	320	274	49	1	17	351	7	-
	i	8 213	879	28	1 516	1 758	116	8	63	3 822	19	4
Mauretanien	m	246	5	-	37	67	3	1	-	130	-	3
	w	2	-	-	-	1	-	-	-	1	-	-
	i	248	5	-	37	68	3	1	-	131	-	3
Mauritius	m	11	2	-	1	4	2	-	-	2	-	-
	w	14	6	-	2	2	2	-	-	1	1	-
	i	25	8	-	3	6	4	-	-	3	1	-
Mosambik	m	15	1	-	7	1	-	-	1	3	2	-
	w	3	2	-	-	-	1	-	-	-	-	-
	i	18	3	-	7	1	1	-	1	3	2	-
Namibia	m	9	1	-	3	2	2	-	-	1	-	-
	w	7	1	-	3	2	-	-	-	1	-	-
	i	16	2	-	6	4	2	-	-	2	-	-
Niger	m	18	4	-	4	4	-	-	2	4	-	-
	w	5	-	-	1	1	1	-	1	1	-	-
	i	23	4	-	5	5	1	-	3	5	-	-
Nigeria	m	437	92	1	88	82	36	-	20	114	4	-
	w	104	24	-	22	23	14	-	9	11	1	-
	i	541	116	1	110	105	50	-	29	125	5	-
Ruanda	m	33	4	-	8	7	2	-	3	9	-	-
	w	20	4	-	11	1	1	-	2	1	-	-
	i	53	8	-	19	8	3	-	5	10	-	-
Sambia	m	11	1	-	1	1	1	-	3	4	-	-
	w	12	-	-	3	6	-	-	-	2	1	-
	i	23	1	-	4	7	1	-	3	6	1	-
Sao Tome und Principe	m	2	-	-	1	-	-	-	-	1	-	-
	i	2	-	-	1	-	-	-	-	1	-	-
Senegal	m	177	74	2	43	24	1	-	4	26	1	2
	w	62	25	3	26	3	1	-	-	4	-	-
	i	239	99	5	69	27	2	-	4	30	1	2
Seychellen	m	4	1	-	-	-	1	1	-	1	-	-
	i	4	1	-	-	-	1	1	-	1	-	-
Sierra Leone	m	40	2	-	10	3	7	-	3	14	-	1
	w	9	1	-	4	1	1	-	-	2	-	-
	i	49	3	-	14	4	8	-	3	16	-	1
Simbabwe	m	50	5	-	12	19	2	-	2	9	1	-
	w	28	6	-	11	3	4	-	2	2	-	-
	i	78	11	-	23	22	6	-	4	11	1	-
Somalia	m	22	1	-	7	3	1	-	1	9	-	-
	w	8	-	-	2	2	4	-	-	-	-	-
	i	30	1	-	9	5	5	-	1	9	-	-
Sudan	m	338	15	-	29	95	78	3	23	95	-	-
	w	59	5	-	4	9	12	-	12	16	1	-
	i	397	20	-	33	104	90	3	35	111	1	-
Südafrika	m	92	11	-	19	18	1	-	2	32	9	-
	w	72	19	-	22	13	3	-	-	5	10	-
	i	164	30	-	41	31	4	-	2	37	19	-
Swasiland	m	1	-	-	-	1	-	-	-	-	-	-
	w	2	-	-	1	-	-	-	-	-	1	-
	i	3	-	-	1	1	-	-	-	-	1	-

Wintersemester 2005/2006

11 Ausländische Studierende nach Herkunftsland und Fächergruppe des 1. Studienfachs

Staatsangehörigkeit	Geschl.	Insgesamt	Davon in der Fächergruppe									
			Sprach- und Kulturwiss.	Sport	Rechts-, Wirtschafts- und Sozialwiss.	Mathematik, Naturwiss.	Humanmedizin/ Gesundheitswiss.	Veterinärmedizin	Agrar-, Forst- und Ernährungswiss.	Ingenieurwiss.	Kunst, Kunstwiss.	Sonstige Fächer
Tansania, Ver. Republik	m	78	10	1	13	17	1	-	4	31	-	1
	w	34	9	-	8	8	2	-	2	5	-	-
	i	112	19	1	21	25	3	-	6	36	-	1
Togo	m	322	59	2	104	64	3	-	3	86	1	-
	w	85	30	-	34	11	5	-	-	4	1	-
	i	407	89	2	138	75	8	-	3	90	2	-
Tschad	m	18	-	1	4	6	-	-	1	6	-	-
	w	1	-	-	1	-	-	-	-	-	-	-
	i	19	-	1	5	6	-	-	1	6	-	-
Tunesien	m	1955	121	20	210	479	19	2	8	1090	3	3
	w	414	104	2	57	110	23	-	3	108	6	1
	i	2369	225	22	267	589	42	2	11	1198	9	4
Uganda	m	66	14	-	12	17	2	-	3	17	1	-
	w	61	19	-	16	15	3	-	3	5	-	-
	i	127	33	-	28	32	5	-	6	22	1	-
Zentralafrik. Republik	m	1	-	-	-	1	-	-	-	-	-	-
	w	3	1	-	-	-	-	-	-	2	-	-
	i	4	1	-	-	1	-	-	-	2	-	-
Übriges Afrika	m	1	-	-	1	-	-	-	-	-	-	-
	i	1	-	-	1	-	-	-	-	-	-	-
Afrika zusammen	m	17 892	1 641	89	2 801	4 254	515	34	396	8 083	61	18
	w	4 991	894	13	1 226	1 221	416	6	166	1 000	44	5
	i	22 883	2 535	102	4 027	5 475	931	40	562	9 083	105	23
Amerika												
Argentinien	m	238	30	7	54	39	5	1	6	74	22	-
	w	239	93	3	52	42	1	1	4	20	23	-
	i	477	123	10	106	81	6	2	10	94	45	-
Bahamas	m	1	-	-	-	-	-	-	-	1	-	-
	w	3	1	-	-	-	2	-	-	-	-	-
	i	4	1	-	-	-	2	-	-	1	-	-
Barbados	m	1	-	-	1	-	-	-	-	-	-	-
	w	2	1	-	-	-	-	-	-	1	-	-
	i	3	1	-	1	-	-	-	-	1	-	-
Belize	m	6	1	-	3	1	-	-	-	1	-	-
	w	5	2	-	-	1	-	-	1	-	1	-
	i	11	3	-	3	2	-	-	1	1	1	-
Bolivien	m	115	9	1	31	21	3	-	7	40	3	-
	w	109	22	-	51	10	1	-	2	17	5	1
	i	224	31	1	82	31	4	-	9	57	8	1
Brasilien	m	845	142	6	178	155	24	3	19	262	56	-
	w	1 022	325	14	274	124	60	9	25	123	66	2
	i	1 867	467	20	452	279	84	12	44	385	122	2
Chile	m	343	40	5	80	56	12	1	13	102	34	-
	w	283	107	1	67	27	8	1	10	29	33	-
	i	626	147	6	147	83	20	2	23	131	67	-
Costa Rica	m	67	8	2	10	21	1	1	3	19	2	-
	w	51	12	4	11	11	-	2	-	3	8	-
	i	118	20	6	21	32	1	3	3	22	10	-
Dominica	m	3	-	-	2	-	-	-	-	1	-	-
	w	3	-	-	2	-	-	-	-	1	-	-
	i	6	-	-	4	-	-	-	-	2	-	-
Dominikanische Republik	m	18	4	-	6	3	-	-	-	5	-	-
	w	16	2	-	9	-	-	-	-	3	2	-
	i	34	6	-	15	3	-	-	-	8	2	-

Wintersemester 2005/2006

11 Ausländische Studierende nach Herkunftsland und Fächergruppe des 1. Studienfachs

Staatsangehörigkeit	Geschl.	Insgesamt	Davon in der Fächergruppe									
			Sprach- und Kulturwiss.	Sport	Rechts-, Wirtschafts- und Sozialwiss.	Mathematik, Naturwiss.	Humanmedizin/ Gesundheitswiss.	Veterinärmedizin	Agrar-, Forst- und Ernährungswiss.	Ingenieurwiss.	Kunst, Kunstwiss.	Sonstige Fächer
Ecuador	m	232	15	1	73	34	1	-	17	82	9	-
	w	199	43	-	83	27	4	-	8	26	7	1
	i	431	58	1	156	61	5	-	25	108	16	1
El Salvador	m	36	4	-	5	9	2	1	-	14	1	-
	w	29	7	-	7	4	4	1	1	5	-	-
	i	65	11	-	12	13	6	2	1	19	1	-
Guatemala	m	64	-	-	18	19	1	1	1	22	2	-
	w	36	9	-	12	5	1	-	3	4	2	-
	i	100	9	-	30	24	2	1	4	26	4	-
Guyana	m	2	-	-	-	-	-	-	1	1	-	-
	w	4	1	-	1	1	-	1	-	-	-	-
	i	6	1	-	1	1	-	1	1	1	-	-
Haiti	m	8	-	-	3	2	1	-	-	1	1	-
	w	4	1	-	2	-	-	-	1	-	-	-
	i	12	1	-	5	2	1	-	1	1	1	-
Honduras	m	22	3	-	3	2	2	-	2	8	2	-
	w	25	5	-	9	2	-	-	1	8	-	-
	i	47	8	-	12	4	2	-	3	16	2	-
Jamaika	m	5	-	-	4	-	-	-	-	1	-	-
	w	7	1	-	3	2	-	-	-	1	-	-
	i	12	1	-	7	2	-	-	-	2	-	-
Kanada	m	276	83	1	53	55	5	-	4	53	22	-
	w	301	129	1	39	34	25	-	6	23	44	-
	i	577	212	2	92	89	30	-	10	76	66	-
Kolumbien	m	601	71	6	149	112	12	-	13	183	54	1
	w	577	151	2	184	69	17	1	20	84	49	-
	i	1178	222	8	333	181	29	1	33	267	103	1
Kuba	m	56	11	3	10	14	2	1	3	8	4	-
	w	66	19	1	14	15	4	-	6	3	4	-
	i	122	30	4	24	29	6	1	9	11	8	-
Mexiko	m	754	38	3	168	120	16	-	14	368	27	-
	w	514	86	1	146	88	18	1	15	131	28	-
	i	1268	124	4	314	208	34	1	29	499	55	-
Nicaragua	m	20	1	-	6	1	2	-	3	6	1	-
	w	16	4	-	5	2	-	-	1	2	2	-
	i	36	5	-	11	3	2	-	4	8	3	-
Panama	m	21	5	-	1	6	1	1	-	6	1	-
	w	17	3	-	1	7	1	-	1	2	2	-
	i	38	8	-	2	13	2	1	1	8	3	-
Paraguay	m	18	6	1	3	5	1	-	-	1	1	-
	w	19	6	-	10	-	-	-	1	1	1	-
	i	37	12	1	13	5	1	-	1	2	2	-
Peru	m	402	67	2	106	77	17	1	12	102	17	1
	w	554	193	5	195	63	17	3	18	45	15	-
	i	956	260	7	301	140	34	4	30	147	32	1
St. Lucia	m	1	-	-	1	-	-	-	-	-	-	-
	i	1	-	-	1	-	-	-	-	-	-	-
Suriname	m	3	-	-	1	1	1	-	-	-	-	-
	i	3	-	-	1	1	1	-	-	-	-	-
Trinidad und Tobago	m	6	-	-	2	2	-	-	-	1	1	-
	w	14	2	-	3	4	-	-	2	3	-	-
	i	20	2	-	5	6	-	-	2	4	1	-
Uruguay	m	20	1	2	5	6	-	-	-	3	3	-
	w	32	4	-	8	5	2	-	4	3	6	-
	i	52	5	2	13	11	2	-	4	6	9	-

Wintersemester 2005/2006

11 Ausländische Studierende nach Herkunftsland und Fächergruppe des 1. Studienfachs

Staatsangehörigkeit	Geschl.	Insgesamt	Davon in der Fächergruppe									
			Sprach- und Kulturwiss.	Sport	Rechts-, Wirtschafts- und Sozialwiss.	Mathematik, Naturwiss.	Humanmedizin/ Gesundheitswiss.	Veterinärmedizin	Agrar-, Forst- und Ernährungswiss.	Ingenieurwiss.	Kunst, Kunstwiss.	Sonstige Fächer
Venezuela	m	205	21	1	44	40	3	2	11	66	17	-
	w	172	39	-	37	38	7	-	7	34	9	1
	i	377	60	1	81	78	10	2	18	100	26	1
Vereinigte Staaten	m	1 607	650	8	371	239	38	-	14	176	111	-
	w	1 588	791	7	349	133	84	12	17	71	124	-
	i	3 195	1 441	15	720	372	122	12	31	247	235	-
Abhäng. Gebiete (Brit.)	m	5	1	-	2	1	-	-	-	1	-	-
	w	5	-	-	3	1	1	-	-	-	-	-
	i	10	1	-	5	2	1	-	-	1	-	-
Übriges Amerika	m	3	-	-	2	1	-	-	-	-	-	-
	w	1	-	-	-	-	-	-	-	1	-	-
	i	4	-	-	2	1	-	-	-	1	-	-
Amerika zusammen	m	6 004	1 211	49	1 395	1 042	150	13	143	1 608	391	2
	w	5 913	2 059	39	1 577	715	257	32	154	644	431	5
	i	11 917	3 270	88	2 972	1 757	407	45	297	2 252	822	7
Asien												
Afghanistan	m	495	38	1	112	110	57	-	1	172	4	-
	w	225	39	1	83	39	36	-	1	25	1	-
	i	720	77	2	195	149	93	-	2	197	5	-
Armenien	m	144	24	1	35	24	6	-	8	17	29	-
	w	271	103	1	67	33	13	-	13	7	32	2
	i	415	127	2	102	57	19	-	21	24	61	2
Aserbajdschan	m	233	26	1	103	42	9	-	11	33	8	-
	w	164	42	1	55	27	11	-	2	8	16	2
	i	397	68	2	158	69	20	-	13	41	24	2
Bahrain	m	2	-	-	1	-	-	-	-	1	-	-
	w	1	-	-	-	-	-	-	-	1	-	-
	i	3	-	-	1	-	-	-	-	2	-	-
Bangladesch	m	256	9	-	19	76	6	-	15	128	-	3
	w	43	2	-	2	15	6	-	7	11	-	-
	i	299	11	-	21	91	12	-	22	139	-	3
Bhutan	m	4	-	-	1	-	-	1	1	1	-	-
	w	4	-	-	2	-	-	-	-	2	-	-
	i	8	-	-	3	-	-	1	1	3	-	-
Brunei Darussalam	m	8	-	-	-	3	-	-	-	5	-	-
	w	7	-	-	2	2	-	-	-	3	-	-
	i	15	-	-	2	5	-	-	-	8	-	-
China	m	14 234	653	81	2 950	3 601	183	-	131	6 197	434	4
	w	13 156	1 960	25	4 576	2 563	186	3	248	2 886	704	5
	i	27 390	2 613	106	7 526	6 164	369	3	379	9 083	1 138	9
Georgien	m	1 017	250	11	344	185	36	-	29	101	60	1
	w	2 278	1 332	3	433	206	91	1	15	57	137	3
	i	3 295	1 582	14	777	391	127	1	44	158	197	4
Indien	m	3 218	104	2	305	1 029	91	-	53	1 620	14	-
	w	770	63	1	89	356	73	1	20	163	4	-
	i	3 988	167	3	394	1 385	164	1	73	1 783	18	-
Indonesien	m	1 572	64	2	162	364	63	2	56	839	20	-
	w	998	129	1	214	199	76	-	59	286	31	3
	i	2 570	193	3	376	563	139	2	115	1 125	51	3
Irak	m	363	28	3	36	101	47	4	1	138	4	1
	w	147	16	-	24	44	23	-	1	38	1	-
	i	510	44	3	60	145	70	4	2	176	5	1
Iran, Islamische Republik	m	2 337	141	20	315	666	248	2	61	845	39	-
	w	1 730	257	4	304	457	284	4	30	338	51	1
	i	4 067	398	24	619	1 123	532	6	91	1 183	90	1



Wintersemester 2005/2006

11 Ausländische Studierende nach Herkunftsland und Fächergruppe des 1. Studienfachs

Staatsangehörigkeit	Geschl.	Insgesamt	Davon in der Fächergruppe									
			Sprach- und Kulturwiss.	Sport	Rechts-, Wirtschafts- und Sozialwiss.	Mathematik, Naturwiss.	Humanmedizin/ Gesundheitswiss.	Veterinärmedizin	Agrar-, Forst- und Ernährungswiss.	Ingenieurwiss.	Kunst, Kunstwiss.	Sonstige Fächer
Israel	m	988	101	3	123	175	410	4	2	109	56	5
	w	289	74	-	58	38	49	1	3	19	47	-
	i	1277	175	3	181	213	459	5	5	128	103	5
Japan	m	752	241	17	104	71	9	-	13	106	190	1
	w	1587	584	5	179	60	23	6	16	48	665	1
	i	2339	825	22	283	131	32	6	29	154	855	2
Jemen	m	311	11	-	10	82	111	-	5	91	-	1
	w	14	2	-	1	2	5	-	-	4	-	-
	i	325	13	-	11	84	116	-	5	95	-	1
Jordanien	m	764	53	7	66	188	178	2	20	237	12	1
	w	103	24	-	22	22	16	-	3	16	-	-
	i	867	77	7	88	210	194	2	23	253	12	1
Kambodscha	m	23	-	-	10	1	2	-	5	5	-	-
	w	6	-	-	2	2	-	-	1	1	-	-
	i	29	-	-	12	3	2	-	6	6	-	-
Kasachstan	m	329	19	1	107	56	11	1	5	113	15	1
	w	735	232	4	302	81	18	-	16	39	42	1
	i	1064	251	5	409	137	29	1	21	152	57	2
Katar	m	4	-	1	-	-	1	-	-	2	-	-
	w	4	2	-	1	-	1	-	-	-	-	-
	i	8	2	1	1	-	2	-	-	2	-	-
Kirgisistan	m	170	22	-	61	38	9	1	8	30	1	-
	w	324	128	1	122	34	15	-	5	10	6	3
	i	494	150	1	183	72	24	1	13	40	7	3
Korea, Dem. Volksrepublik	m	91	12	-	16	17	1	-	1	31	13	-
	w	125	17	1	32	4	5	1	3	9	53	-
	i	216	29	1	48	21	6	1	4	40	66	-
Korea, Republik	m	2118	472	23	360	236	54	3	20	348	600	2
	w	2978	678	13	275	155	137	4	23	160	1532	1
	i	5096	1150	36	635	391	191	7	43	508	2132	3
Kuwait	m	6	-	-	2	-	1	-	-	3	-	-
	w	6	1	-	4	1	-	-	-	-	-	-
	i	12	1	-	6	1	1	-	-	3	-	-
Laos, Dem. Volksrepublik	m	6	1	-	-	1	-	-	1	3	-	-
	w	1	-	-	-	1	-	-	-	-	-	-
	i	7	1	-	-	2	-	-	1	3	-	-
Libanon	m	1028	21	3	81	191	60	-	5	661	6	-
	w	109	18	1	23	29	7	-	3	25	3	-
	i	1137	39	4	104	220	67	-	8	686	9	-
Malaysia	m	484	4	-	16	36	2	-	3	419	4	-
	w	218	12	-	22	43	2	-	7	125	7	-
	i	702	16	-	38	79	4	-	10	544	11	-
Malediven	m	2	1	-	-	-	-	-	-	1	-	-
	w	1	-	-	-	-	1	-	-	-	-	-
	i	3	1	-	-	-	1	-	-	1	-	-
Mongolei	m	463	78	5	123	138	11	-	10	89	8	1
	w	876	298	1	270	143	54	-	22	60	19	9
	i	1339	376	6	393	281	65	-	32	149	27	10
Myanmar	m	25	1	-	2	3	-	2	9	8	-	-
	w	25	2	-	3	7	2	2	3	6	-	-
	i	50	3	-	5	10	2	4	12	14	-	-
Nepal	m	255	5	-	26	78	33	1	34	74	2	2
	w	64	3	-	13	21	7	-	8	12	-	-
	i	319	8	-	39	99	40	1	42	86	2	2
Oman	m	17	4	-	3	2	1	-	2	5	-	-
	w	1	-	-	1	-	-	-	-	-	-	-
	i	18	4	-	4	2	1	-	2	5	-	-

Wintersemester 2005/2006

11 Ausländische Studierende nach Herkunftsland und Fächergruppe des 1. Studienfachs

Staatsangehörigkeit	Geschl.	Insgesamt	Davon in der Fächergruppe									
			Sprach- und Kulturwiss.	Sport	Rechts-, Wirtschafts- und Sozialwiss.	Mathematik, Naturwiss.	Humanmedizin/ Gesundheitswiss.	Veterinärmedizin	Agrar-, Forst- und Ernährungswiss.	Ingenieurwiss.	Kunst, Kunstwiss.	Sonstige Fächer
Pakistan	m	1 157	22	2	125	425	30	-	45	504	3	1
	w	120	15	-	29	46	9	-	-	18	3	-
	i	1 277	37	2	154	471	39	-	45	522	6	1
Philippinen	m	74	13	-	14	22	3	-	6	11	5	-
	w	103	24	-	26	26	8	-	6	12	1	-
	i	177	37	-	40	48	11	-	12	23	6	-
Saudi-Arabien	m	53	5	-	6	8	14	-	3	16	1	-
	w	6	-	-	1	-	4	-	1	-	-	-
	i	59	5	-	7	8	18	-	4	16	1	-
Singapur	m	57	2	-	8	5	-	-	-	39	3	-
	w	59	14	-	12	18	1	-	-	13	1	-
	i	116	16	-	20	23	1	-	-	52	4	-
Sri Lanka	m	125	4	-	28	27	10	-	2	53	1	-
	w	87	19	-	14	22	16	1	2	12	1	-
	i	212	23	-	42	49	26	1	4	65	2	-
Syrien, Arab. Republik	m	1 373	63	13	110	353	401	10	41	365	9	8
	w	243	43	4	23	62	40	1	11	50	8	1
	i	1 616	106	17	133	415	441	11	52	415	17	9
Tadschikistan	m	17	5	-	4	1	2	-	2	3	-	-
	w	36	11	1	10	5	2	-	1	3	3	-
	i	53	16	1	14	6	4	-	3	6	3	-
Taiwan	m	464	63	3	117	87	12	1	5	131	45	-
	w	838	256	1	186	89	24	2	17	76	187	-
	i	1 302	319	4	303	176	36	3	22	207	232	-
Thailand	m	490	16	1	47	83	7	3	19	304	10	-
	w	476	67	-	138	111	9	6	25	104	16	-
	i	966	83	1	185	194	16	9	44	408	26	-
Turkmenistan	m	42	1	1	15	13	2	-	-	8	2	-
	w	45	7	1	18	7	4	-	-	1	7	-
	i	87	8	2	33	20	6	-	-	9	9	-
Usbekistan	m	309	23	3	137	51	9	-	18	56	12	-
	w	415	127	1	161	47	22	-	8	20	29	-
	i	724	150	4	298	98	31	-	26	76	41	-
Vereinigte Arabische Emirate	m	28	3	-	2	4	7	-	-	12	-	-
	w	2	-	-	-	-	1	-	-	1	-	-
	i	30	3	-	2	4	8	-	-	13	-	-
Vietnam	m	1 755	86	4	324	576	28	3	36	675	22	1
	w	1 227	189	-	480	296	24	2	44	165	25	2
	i	2 982	275	4	804	872	52	5	80	840	47	3
Übriges Asien	m	451	13	1	28	96	132	1	3	173	1	3
	w	76	8	1	11	8	13	-	-	34	1	-
	i	527	21	2	39	104	145	1	3	207	2	3
Asien zusammen	m	38 114	2 702	210	6 458	9 265	2 297	41	690	14 782	1 633	36
	w	30 993	6 798	72	8 290	5 321	1 318	35	624	4 868	3 633	34
	i	69 107	9 500	282	14 748	14 586	3 615	76	1 314	19 650	5 266	70
Australien und Ozeanien												
Australien	m	149	40	1	34	15	2	-	2	22	33	-
	w	174	69	1	41	12	6	1	1	13	30	-
	i	323	109	2	75	27	8	1	3	35	63	-
Fidschi	w	2	1	-	-	1	-	-	-	-	-	-
	i	2	1	-	-	1	-	-	-	-	-	-
Kiribati	m	2	-	-	2	-	-	-	-	-	-	-
	w	2	1	-	1	-	-	-	-	-	-	-
	i	4	1	-	3	-	-	-	-	-	-	-

Wintersemester 2005/2006

11 Ausländische Studierende nach Herkunftsland und Fächergruppe des 1. Studienfachs

Staatsangehörigkeit	Geschl.	Insgesamt	Davon in der Fächergruppe									
			Sprach- und Kulturwiss.	Sport	Rechts-, Wirtschafts- und Sozialwiss.	Mathematik, Naturwiss.	Humanmedizin/ Gesundheitswiss.	Veterinärmedizin	Agrar-, Forst- und Ernährungswiss.	Ingenieurwiss.	Kunst, Kunstwiss.	Sonstige Fächer
Neuseeland	m	29	11	1	7	4	-	-	-	2	4	-
	w	34	16	-	4	2	1	-	2	-	9	-
	i	63	27	1	11	6	1	-	2	2	13	-
Papua-Neuguinea	m	2	1	-	1	-	-	-	-	-	-	-
	i	2	1	-	1	-	-	-	-	-	-	-
Salomonen	m	1	-	-	-	-	-	-	-	1	-	-
	i	1	-	-	-	-	-	-	-	1	-	-
Tonga	m	1	-	-	-	-	-	-	-	1	-	-
	i	1	-	-	-	-	-	-	-	1	-	-
Vanuatu	w	2	-	-	-	1	-	-	-	-	1	-
	i	2	-	-	-	1	-	-	-	-	1	-
Übriges Ozeanien	m	1	-	-	1	-	-	-	-	-	-	-
	w	1	-	-	-	-	-	-	-	-	1	-
	i	2	-	-	1	-	-	-	-	-	1	-
Australien und Ozeanien zusammen	m	185	52	2	45	19	2	-	2	26	37	-
	w	215	87	1	46	16	7	1	3	13	41	-
	i	400	139	3	91	35	9	1	5	39	78	-
Staatenlos	m	337	23	1	65	78	65	-	3	96	6	-
	w	120	38	-	37	19	14	-	-	8	4	-
	i	457	61	1	102	97	79	-	3	104	10	-
Ungeklärt	m	311	19	4	97	61	57	-	2	68	3	-
	w	316	58	-	137	44	62	-	-	8	7	-
	i	627	77	4	234	105	119	-	2	76	10	-
Ohne Angabe	m	83	5	-	20	18	17	-	-	20	3	-
	w	82	10	-	34	5	17	1	-	8	7	-
	i	165	15	-	54	23	34	1	-	28	10	-
Insgesamt	m	124 447	13 269	1 019	30 312	27 650	5 307	173	1 890	40 132	4 615	80
	w	123 910	38 596	450	39 374	16 411	6 114	312	1 886	12 168	8 500	99
	i	248 357	51 865	1 469	69 686	44 061	11 421	485	3 776	52 300	13 115	179
darunter:												
Bildungsinländer	m	32 393	2 634	362	10 495	6 759	1 257	10	145	9 202	1 529	-
	w	26 514	6 315	102	9 741	3 445	1 705	49	240	2 430	2 487	-
	i	58 907	8 949	464	20 236	10 204	2 962	59	385	11 632	4 016	-

## Wintersemester 2005/2006

### 12 Bildungsinländer/-innen nach Herkunftsland

Staatsangehörigkeit	Insgesamt			Und zwar im ersten					
				Hochschulsemester			Fachsemester		
	insgesamt	männlich	weiblich	insgesamt	männlich	weiblich	insgesamt	männlich	weiblich
<b>Europa</b>									
Europäische Union (EU)									
Belgien	213	121	92	31	18	13	38	22	16
Dänemark	118	58	60	21	5	16	24	7	17
Estland	42	15	27	6	4	2	9	6	3
Finnland	116	48	68	25	12	13	30	13	17
Frankreich	781	397	384	119	57	62	168	81	87
Griechenland	3 303	1 863	1 440	378	200	178	531	300	231
Irland	73	43	30	7	5	2	14	8	6
Italien	3 184	1 799	1 385	461	236	225	615	337	278
Lettland	145	52	93	31	15	16	37	18	19
Litauen	155	47	108	24	8	16	35	9	26
Luxemburg	120	73	47	11	9	2	20	16	4
Malta	15	10	5	1	-	1	2	1	1
Niederlande	721	432	289	99	55	44	129	72	57
Österreich	1 705	956	749	194	102	92	295	161	134
Polen	2 882	1 231	1 651	482	207	275	637	281	356
Portugal	941	493	448	110	61	49	136	79	57
Schweden	144	64	80	13	7	6	20	11	9
Slowakei	142	54	88	28	10	18	34	13	21
Slowenien	279	160	119	39	22	17	52	29	23
Spanien	1 176	642	534	119	64	55	158	90	68
Tschechische Republik	245	112	133	35	16	19	46	20	26
Ungarn	401	188	213	56	28	28	75	38	37
Vereinigtes Königreich 1)	731	409	322	105	57	48	136	74	62
Zypern	8	4	4	1	-	1	1	-	1
EU zusammen	17 640	9 271	8 369	2 396	1 198	1 198	3 242	1 686	1 556
Übriges Europa									
Albanien	127	50	77	19	7	12	25	10	15
Bosnien und Herzegowina	1 654	886	768	268	147	121	345	198	147
Bulgarien	371	157	214	53	21	32	84	34	50
Island	18	13	5	2	1	1	3	2	1
Kroatien	3 705	1 996	1 709	459	233	226	632	347	285
Liechtenstein	1	-	1	1	-	1	1	-	1
Mazedonien	414	258	156	47	28	19	60	39	21
Moldau, Republik	155	76	79	49	21	28	53	22	31
Norwegen	61	27	34	10	5	5	14	8	6
Rumänien	420	183	237	66	29	37	80	36	44
Russische Föderation	2 127	1 010	1 117	474	221	253	559	265	294
Schweiz	421	243	178	56	31	25	86	51	35
Serbien und Montenegro	1 857	1 032	825	254	131	123	331	184	147
Türkei	15 342	9 045	6 297	1 910	1 030	880	2 505	1 418	1 087
Ukraine	1 743	864	879	405	205	200	471	239	232
Weißrussland	153	61	92	39	13	26	50	17	33
Übriges Europa	4	3	1	3	2	1	3	2	1
Übriges Europa zusammen	28 573	15 904	12 669	4 115	2 125	1 990	5 302	2 872	2 430
Europa zusammen	46 213	25 175	21 038	6 511	3 323	3 188	8 544	4 558	3 986
<b>Afrika</b>									
Ägypten	48	30	18	11	8	3	15	12	3
Äthiopien	119	81	38	8	5	3	15	11	4
Algerien	35	18	17	5	1	4	9	4	5
Angola	25	16	9	4	2	2	4	2	2
Benin	10	7	3	1	-	1	1	-	1
Botsuana	3	-	3	-	-	-	-	-	-
Burkina Faso	14	14	-	2	2	-	3	3	-
Burundi	5	1	4	-	-	-	-	-	-
Cote d'Ivoire	6	5	1	-	-	-	1	-	1
Dschibuti	1	1	-	-	-	-	-	-	-
Eritrea	64	49	15	5	3	2	9	7	2
Gabun	7	5	2	-	-	-	-	-	-
Gambia	4	4	-	-	-	-	-	-	-

1) Großbritannien und Nordirland

## Wintersemester 2005/2006

## 12 Bildungsinländer/-innen nach Herkunftsland

Staatsangehörigkeit	Insgesamt			Und zwar im ersten						
				Hochschulsemester			Fachsemester			
	insgesamt	männlich	weiblich	insgesamt	männlich	weiblich	insgesamt	männlich	weiblich	
Ghana	66	35	31	5	3	2	10	7	3	
Guinea	13	11	2	1	1	-	4	3	1	
Kamerun	132	97	35	8	7	1	28	22	6	
Kenia	14	6	8	2	1	1	4	2	2	
Kongo, Dem. Republik	22	16	6	11	8	3	11	8	3	
Kongo, Republik	14	8	6	4	1	3	4	1	3	
Lesotho	1	-	1	-	-	-	-	-	-	
Liberia	3	3	-	-	-	-	-	-	-	
Libyen	15	9	6	1	-	1	2	-	2	
Madagaskar	11	6	5	2	2	-	3	2	1	
Mali	3	2	1	-	-	-	-	-	-	
Marokko	1 023	783	240	117	72	45	210	155	55	
Mauretanien	10	10	-	1	1	-	4	4	-	
Mauritius	4	2	2	1	-	1	1	-	1	
Mosambik	8	8	-	1	1	-	1	1	-	
Namibia	2	-	2	-	-	-	-	-	-	
Niger	2	2	-	-	-	-	-	-	-	
Nigeria	43	27	16	10	4	6	12	6	6	
Ruanda	8	5	3	-	-	-	-	-	-	
Sambia	3	1	2	-	-	-	2	1	1	
Senegal	7	6	1	2	2	-	3	3	-	
Seychellen	1	1	-	-	-	-	-	-	-	
Sierra Leone	7	6	1	1	1	-	1	1	-	
Simbabwe	9	4	5	3	2	1	3	2	1	
Somalia	22	14	8	4	3	1	6	4	2	
Sudan	30	25	5	3	3	-	5	5	-	
Südafrika	24	17	7	3	2	1	4	4	-	
Swasiland	3	1	2	1	1	-	1	1	-	
Tansania, Ver. Republik	4	1	3	-	-	-	2	1	1	
Togo	17	10	7	1	1	-	3	3	-	
Tunesien	169	117	52	23	18	5	34	28	6	
Uganda	8	5	3	-	-	-	-	-	-	
Zentralafrik. Republik	1	-	1	-	-	-	-	-	-	
Übriges Afrika	1	1	-	-	-	-	-	-	-	
Afrika zusammen	2 041	1 470	571	241	155	86	415	303	112	
Amerika										
Argentinien	31	14	17	4	4	-	7	6	1	
Bahamas	2	1	1	-	-	-	-	-	-	
Belize	4	3	1	-	-	-	-	-	-	
Bolivien	17	10	7	-	-	-	1	-	1	
Brasilien	141	66	75	22	10	12	34	14	20	
Chile	43	22	21	3	1	2	5	2	3	
Costa Rica	4	4	-	1	1	-	2	2	-	
Dominica	6	3	3	3	2	1	4	2	2	
Dominikanische Republik	9	3	6	2	1	1	2	1	1	
Ecuador	29	15	14	2	1	1	6	4	2	
El Salvador	7	4	3	2	1	1	2	1	1	
Guatemala	8	5	3	-	-	-	-	-	-	
Guyana	3	1	2	-	-	-	-	-	-	
Haiti	2	2	-	-	-	-	-	-	-	
Honduras	2	1	1	-	-	-	-	-	-	
Jamaika	4	2	2	-	-	-	-	-	-	
Kanada	70	35	35	11	6	5	13	8	5	
Kolumbien	66	41	25	10	7	3	13	9	4	
Kuba	10	2	8	4	1	3	4	1	3	
Mexiko	37	22	15	6	3	3	7	4	3	
Nicaragua	5	2	3	-	-	-	-	-	-	
Paraguay	4	2	2	-	-	-	-	-	-	
Peru	74	36	38	11	5	6	15	7	8	
Trinidad und Tobago	1	1	-	-	-	-	-	-	-	
Uruguay	4	2	2	1	-	1	1	-	1	
Venezuela	23	13	10	1	1	-	5	4	1	
Vereinigte Staaten	438	227	211	50	20	30	81	40	41	
Abhäng. Gebiete (Brit.)	6	3	3	2	1	1	2	1	1	
Übriges Amerika	2	1	1	1	1	-	1	1	-	
Amerika zusammen	1 052	543	509	136	66	70	205	107	98	

Wintersemester 2005/2006

12 Bildungsinländer/-innen nach Herkunftsland

Staatsangehörigkeit	Insgesamt			Und zwar im ersten					
	insgesamt	männlich	weiblich	Hochschulsemester			Fachsemester		
				insgesamt	männlich	weiblich	insgesamt	männlich	weiblich
Asien									
Afghanistan	610	423	187	111	66	45	129	80	49
Armenien	91	43	48	22	9	13	22	10	12
Aserbaidschan	91	45	46	23	12	11	27	14	13
Bangladesch	13	12	1	3	2	1	4	3	1
China	1 329	681	648	259	142	117	335	178	157
Georgien	85	34	51	22	11	11	24	10	14
Indien	405	279	126	34	21	13	51	34	17
Indonesien	194	122	72	23	14	9	39	27	12
Irak	130	75	55	42	24	18	49	29	20
Iran, Islamische Republik	1 586	974	612	179	115	64	243	152	91
Israel	117	64	53	13	8	5	17	12	5
Japan	390	127	263	52	18	34	65	21	44
Jemen	13	10	3	2	2	-	1	1	-
Jordanien	107	80	27	7	5	2	12	9	3
Kambodscha	7	5	2	1	1	-	1	1	-
Kasachstan	258	99	159	84	29	55	95	35	60
Katar	6	2	4	1	1	-	2	2	-
Kirgisistan	68	24	44	14	5	9	16	6	10
Korea, Dem. Volksrepublik	83	38	45	11	7	4	13	7	6
Korea, Republik	1 221	531	690	118	47	71	154	66	88
Kuwait	1	1	-	1	1	-	1	1	-
Laos, Dem. Volksrepublik	4	3	1	-	-	-	1	-	1
Libanon	160	115	45	20	11	9	36	23	13
Malaysia	36	18	18	7	1	6	7	1	6
Malediven	1	1	-	-	-	-	-	-	-
Mongolei	55	19	36	7	2	5	9	3	6
Myanmar	4	1	3	1	-	1	1	-	1
Nepal	8	5	3	-	-	-	2	1	1
Oman	2	2	-	-	-	-	-	-	-
Pakistan	139	97	42	26	17	9	35	24	11
Philippinen	44	24	20	9	5	4	11	6	5
Saudi-Arabien	5	4	1	1	1	-	1	1	-
Singapur	4	1	3	1	1	-	1	-	1
Sri Lanka	118	68	50	22	10	12	30	15	15
Syrien, Arab. Republik	96	63	33	21	11	10	25	15	10
Tadschikistan	8	2	6	2	1	1	4	1	3
Taiwan	170	72	98	18	3	15	22	7	15
Thailand	110	48	62	14	7	7	22	13	9
Turkmenistan	15	7	8	1	-	1	2	1	1
Usbekistan	102	53	49	31	17	14	32	17	15
Vereinigte Arabische Emirate	3	3	-	1	1	-	1	1	-
Vietnam	834	488	346	213	97	116	261	127	134
Übriges Asien	39	31	8	3	3	-	7	6	1
Asien zusammen	8 762	4 794	3 968	1 420	728	692	1 810	960	850
Australien und Ozeanien									
Australien	50	20	30	13	7	6	12	6	6
Kiribati	1	1	-	-	-	-	-	-	-
Neuseeland	3	1	2	-	-	-	-	-	-
Vanuatu	1	-	1	-	-	-	-	-	-
Australien und Ozeanien zusammen	55	22	33	13	7	6	12	6	6
Staatenlos	231	152	79	31	20	11	47	30	17
Ungeklärt	464	198	266	95	33	62	105	38	67
Ohne Angabe	89	39	50	11	2	9	13	3	10
Bildungsinländer insgesamt	58 907	32 393	26 514	8 458	4 334	4 124	11 151	6 005	5 146

## Wintersemester 2005/2006

## 13 Bildungsausländer/-innen nach Herkunftsland

Staatsangehörigkeit	Insgesamt			Und zwar im ersten					
	insgesamt	männlich	weiblich	Hochschulsemester			Fachsemester		
				insgesamt	männlich	weiblich	insgesamt	männlich	weiblich
Europa									
Europäische Union (EU)									
Belgien	704	367	337	293	135	158	206	95	111
Dänemark	450	169	281	230	90	140	142	59	83
Estland	738	134	604	137	36	101	163	36	127
Finnland	796	232	564	397	144	253	304	111	193
Frankreich	5 293	2 232	3 061	2 666	1 047	1 619	1 804	694	1 110
Griechenland	2 547	1 314	1 233	531	223	308	550	262	288
Irland	362	149	213	257	99	158	187	75	112
Italien	3 517	1 445	2 072	1 626	554	1 072	1 266	440	826
Lettland	773	157	616	126	29	97	141	36	105
Litauen	1 592	282	1 310	330	71	259	375	74	301
Luxemburg	2 122	1 268	854	486	265	221	480	276	204
Malta	21	12	9	4	4	-	4	4	-
Niederlande	747	462	285	272	163	109	186	111	75
Österreich	4 225	2 552	1 673	942	580	362	955	606	349
Polen	12 301	2 915	9 386	2 805	837	1 968	2 787	749	2 038
Portugal	442	167	275	184	68	116	145	54	91
Schweden	538	234	304	272	148	124	208	114	94
Slowakei	1 507	365	1 142	303	124	179	349	117	232
Slowenien	261	102	159	141	57	84	113	50	63
Spanien	3 976	1 814	2 162	2 324	1 071	1 253	1 586	724	862
Tschechische Republik	1 996	615	1 381	810	311	499	686	251	435
Ungarn	2 241	714	1 527	644	280	364	557	209	348
Vereinigtes Königreich 1)	1 063	477	586	672	265	407	497	198	299
Zypern	207	112	95	34	21	13	43	27	16
EU zusammen	48 419	18 290	30 129	16 486	6 622	9 864	13 734	5 372	8 362
Übriges Europa									
Albanien	506	213	293	78	37	41	102	44	58
Andorra	2	2	-	-	-	-	-	-	-
Bosnien und Herzegowina	892	425	467	119	46	73	167	72	95
Bulgarien	12 423	4 677	7 746	1 331	532	799	2 140	843	1 297
Island	90	39	51	24	14	10	22	10	12
Kroatien	709	238	471	99	32	67	113	41	72
Liechtenstein	18	10	8	4	4	-	5	5	-
Mazedonien	340	195	145	57	23	34	71	30	41
Moldau, Republik	548	166	382	97	25	72	124	36	88
Norwegen	598	248	350	195	98	97	144	72	72
Rumänien	3 781	1 142	2 639	740	244	496	904	278	626
Russische Föderation	9 826	2 323	7 503	1 775	460	1 315	2 045	514	1 531
Schweiz	1 520	782	738	483	231	252	369	184	185
Serbien und Montenegro	1 022	504	518	142	65	77	171	76	95
Türkei	7 077	4 789	2 288	1 398	883	515	1 711	1 131	580
Ukraine	6 928	1 878	5 050	990	267	723	1 267	344	923
Vatikanstadt	1	1	-	-	-	-	-	-	-
Weißrussland	1 887	424	1 463	290	59	231	400	73	327
Übriges Europa	1	-	1	-	-	-	-	-	-
Übriges Europa zusammen	48 169	18 056	30 113	7 822	3 020	4 802	9 755	3 753	6 002
Europa zusammen	96 588	36 346	60 242	24 308	9 642	14 666	23 489	9 125	14 364
Afrika									
Ägypten	859	706	153	121	97	24	141	117	24
Äquatorialguinea	1	1	-	-	-	-	1	1	-
Äthiopien	308	239	69	45	39	6	54	46	8
Algerien	194	150	44	17	11	6	32	22	10
Angola	27	20	7	-	-	-	2	1	1
Benin	173	149	24	21	19	2	31	27	4
Botsuana	6	4	2	3	2	1	3	2	1
Burkina Faso	93	73	20	17	13	4	24	20	4
Burundi	28	18	10	3	1	2	4	2	2
Cote d'Ivoire	251	168	83	17	10	7	50	34	16
Dschibuti	4	3	1	1	1	-	1	1	-
Eritrea	36	31	5	10	8	2	10	8	2
Gabun	184	122	62	32	21	11	48	34	14
Gambia	8	6	2	-	-	-	-	-	-
Ghana	375	328	47	66	49	17	81	65	16
Guinea	194	165	29	13	12	1	30	28	2

1) Großbritannien und Nordirland

## Wintersemester 2005/2006

## 13 Bildungsausländer/-innen nach Herkunftsland

Staatsangehörigkeit	Insgesamt			Und zwar im ersten					
	insgesamt	männlich	weiblich	Hochschulsemester			Fachsemester		
				insgesamt	männlich	weiblich	insgesamt	männlich	weiblich
Guinea-Bissau	4	3	1	-	-	-	-	-	-
Kamerun	5 389	3 694	1 695	577	374	203	1 119	737	382
Kap Verde	4	1	3	-	-	-	-	-	-
Kenia	328	178	150	67	35	32	93	46	47
Komoren	3	3	-	-	-	-	-	-	-
Kongo, Dem. Republik	106	82	24	6	4	2	17	13	4
Kongo, Republik	95	81	14	9	8	1	12	10	2
Lesotho	1	-	1	-	-	-	-	-	-
Liberia	6	4	2	-	-	-	-	-	-
Libyen	267	223	44	35	23	12	46	32	14
Madagaskar	62	27	35	8	3	5	15	7	8
Malawi	10	8	2	4	3	1	6	5	1
Mali	67	56	11	12	8	4	16	12	4
Marokko	7 190	6 195	995	705	602	103	1 311	1 118	193
Mauretanien	238	236	2	33	33	-	55	54	1
Mauritius	21	9	12	5	3	2	4	3	1
Mosambik	10	7	3	1	1	-	1	1	-
Namibia	14	9	5	6	4	2	4	3	1
Niger	21	16	5	5	2	3	5	3	2
Nigeria	498	410	88	65	52	13	95	78	17
Ruanda	45	28	17	4	3	1	10	7	3
Sambia	20	10	10	5	3	2	4	1	3
Sao Tome und Principe	2	2	-	-	-	-	-	-	-
Senegal	232	171	61	13	10	3	28	19	9
Seychellen	3	3	-	-	-	-	-	-	-
Sierra Leone	42	34	8	6	4	2	6	4	2
Simbabwe	69	46	23	15	9	6	19	12	7
Somalia	8	8	-	4	4	-	4	4	-
Sudan	367	313	54	25	19	6	38	31	7
Südafrika	140	75	65	47	26	21	44	23	21
Tansania, Ver. Republik	108	77	31	22	12	10	29	18	11
Togo	390	312	78	39	29	10	88	65	23
Tschad	19	18	1	2	2	-	2	2	-
Tunesien	2 200	1 838	362	401	358	43	591	521	70
Uganda	119	61	58	18	12	6	28	14	14
Zentralafrik. Republik	3	1	2	2	-	2	3	1	2
Afrika zusammen	20 842	16 422	4 420	2 507	1 929	578	4 205	3 252	953
Amerika									
Argentinien	446	224	222	130	83	47	109	64	45
Bahamas	2	-	2	2	-	2	2	-	2
Barbados	3	1	2	2	1	1	1	1	-
Belize	7	3	4	1	1	-	1	1	-
Bolivien	207	105	102	34	19	15	51	27	24
Brasilien	1 726	779	947	432	227	205	440	223	217
Chile	583	321	262	145	88	57	132	80	52
Costa Rica	114	63	51	23	12	11	26	13	13
Dominikanische Republik	25	15	10	4	1	3	3	1	2
Ecuador	402	217	185	70	36	34	98	52	46
El Salvador	58	32	26	16	9	7	19	11	8
Guatemala	92	59	33	17	8	9	17	9	8
Guyana	3	1	2	-	-	-	1	1	-
Haiti	10	6	4	3	2	1	4	3	1
Honduras	45	21	24	6	1	5	8	1	7
Jamaika	8	3	5	1	-	1	1	-	1
Kanada	507	241	266	243	126	117	215	107	108
Kolumbien	1 112	560	552	183	94	89	232	116	116
Kuba	112	54	58	21	11	10	23	11	12
Mexiko	1 231	732	499	458	279	179	409	242	167
Nicaragua	31	18	13	1	-	1	3	-	3
Panama	38	21	17	6	2	4	7	2	5
Paraguay	33	16	17	6	3	3	7	4	3
Peru	882	366	516	132	57	75	174	79	95
St. Lucia	1	1	-	-	-	-	-	-	-
Suriname	3	3	-	-	-	-	-	-	-
Trinidad und Tobago	19	5	14	3	1	2	4	1	3
Uruguay	48	18	30	7	3	4	10	5	5
Venezuela	354	192	162	71	41	30	83	46	37
Vereinigte Staaten	2 757	1 380	1 377	1 692	836	856	1 377	682	695
Abhäng. Gebiete (Brit.)	4	2	2	2	1	1	2	1	1
Übriges Amerika	2	2	-	-	-	-	1	1	-
Amerika zusammen	10 865	5 461	5 404	3 711	1 942	1 769	3 460	1 784	1 676



## Wintersemester 2005/2006

## 13 Bildungsausländer/-innen nach Herkunftsland

Staatsangehörigkeit	Insgesamt			Und zwar im ersten					
	insgesamt	männlich	weiblich	Hochschulsemester			Fachsemester		
				insgesamt	männlich	weiblich	insgesamt	männlich	weiblich
Asien									
Afghanistan	110	72	38	25	15	10	30	18	12
Armenien	324	101	223	49	14	35	66	23	43
Aserbaidschan	306	188	118	60	42	18	74	50	24
Bahrain	3	2	1	1	-	1	2	1	1
Bangladesch	286	244	42	71	61	10	87	75	12
Bhutan	8	4	4	3	2	1	3	2	1
Brunei Darussalam	15	8	7	6	5	1	6	5	1
China	26 061	13 553	12 508	2 705	1 355	1 350	3 577	1 816	1 761
Georgien	3 210	983	2 227	353	109	244	544	169	375
Indien	3 583	2 939	644	798	633	165	826	649	177
Indonesien	2 376	1 450	926	465	284	181	498	307	191
Irak	380	288	92	86	56	30	95	66	29
Iran, Islamische Republik	2 481	1 363	1 118	292	174	118	398	219	179
Israel	1 160	924	236	193	138	55	264	205	59
Japan	1 949	625	1 324	480	173	307	495	187	308
Jemen	312	301	11	64	63	1	97	93	4
Jordanien	760	684	76	103	89	14	144	134	10
Kambodscha	22	18	4	7	5	2	8	6	2
Kasachstan	806	230	576	125	39	86	156	46	110
Katar	2	2	-	1	1	-	1	1	-
Kirgisistan	426	146	280	69	21	48	104	31	73
Korea, Dem. Volksrepublik	133	53	80	21	8	13	34	9	25
Korea, Republik	3 875	1 587	2 288	544	200	344	658	259	399
Kuwait	11	5	6	4	1	3	4	1	3
Laos, Dem. Volksrepublik	3	3	-	1	1	-	1	1	-
Libanon	977	913	64	138	126	12	205	191	14
Malaysia	666	466	200	110	75	35	122	81	41
Malediven	2	1	1	1	1	-	1	1	-
Mongolei	1 284	444	840	122	45	77	216	80	136
Myanmar	46	24	22	13	8	5	16	10	6
Nepal	311	250	61	99	82	17	117	94	23
Oman	16	15	1	2	1	1	3	2	1
Pakistan	1 138	1 060	78	242	218	24	310	286	24
Philippinen	133	50	83	33	11	22	40	13	27
Saudi-Arabien	54	49	5	12	11	1	14	13	1
Singapur	112	56	56	37	19	18	31	13	18
Sri Lanka	94	57	37	17	9	8	20	11	9
Syrien, Arab. Republik	1 520	1 310	210	261	215	46	377	313	64
Tadschikistan	45	15	30	13	5	8	12	4	8
Taiwan	1 132	392	740	209	66	143	234	80	154
Thailand	856	442	414	164	88	76	186	104	82
Turkmenistan	72	35	37	12	7	5	14	8	6
Usbekistan	622	256	366	106	54	52	131	59	72
Vereinigte Arabische Emirate	27	25	2	5	4	1	9	8	1
Vietnam	2 148	1 267	881	469	282	187	658	401	257
Übriges Asien	488	420	68	79	63	16	115	98	17
Asien zusammen	60 345	33 320	27 025	8 670	4 879	3 791	11 003	6 243	4 760
Australien und Ozeanien									
Australien	273	129	144	124	55	69	113	45	68
Fidschi	2	-	2	-	-	-	-	-	-
Kiribati	3	1	2	-	-	-	-	-	-
Neuseeland	60	28	32	21	8	13	19	7	12
Papua-Neuguinea	2	2	-	1	1	-	1	1	-
Salomonen	1	1	-	-	-	-	-	-	-
Tonga	1	1	-	-	-	-	-	-	-
Vanuatu	1	-	1	-	-	-	1	-	1
Übriges Ozeanien	2	1	1	-	-	-	-	-	-
Australien und Ozeanien zusammen	345	163	182	146	64	82	134	53	81
Staatenlos	226	185	41	25	23	2	35	33	2
Ungeklärt	163	113	50	12	8	4	23	18	5
Ohne Angabe	76	44	32	3	2	1	6	4	2
Bildungsausländer insgesamt	189 450	92 054	97 396	39 382	18 489	20 893	42 355	20 512	21 843

Herkunftsland (Staatsangehörigkeit)	Insgesamt	Davon						
		Baden- Württemberg	Bayern	Berlin	Brandenburg	Hamburg	Hessen	Mecklenburg- Vorpommern
<b>Europa</b>								
Albanien .....	95	8	22	2	1	3	8	-
Belgien .....	3	-	-	2	-	-	-	-
Bosnien-Herzegowina .....	70	4	15	2	-	1	8	-
Bulgarien .....	282	23	31	5	2	5	17	1
Dänemark .....	1	-	-	-	-	-	-	-
Estland .....	5	-	-	-	-	1	-	-
Finnland .....	1	-	1	-	-	-	-	-
Frankreich .....	11	2	1	-	-	-	-	-
Griechenland .....	13	-	2	-	-	1	-	-
Irland .....	1	-	-	-	-	-	-	-
Italien .....	18	2	6	-	-	-	-	-
Kroatien .....	44	4	12	1	-	-	9	-
Lettland .....	20	-	4	-	1	6	3	-
Litauen .....	31	4	2	1	-	4	1	-
Mazedonien .....	21	3	-	-	-	4	2	1
Moldau, Republik .....	29	1	2	-	1	2	-	2
Norwegen .....	1	-	-	-	-	-	-	-
Österreich .....	2	-	-	1	-	-	-	-
Polen .....	235	8	17	4	-	18	17	-
Portugal .....	3	-	-	1	-	-	-	-
Rumänien .....	81	6	5	-	-	1	6	-
Russische Föderation .....	302	15	18	10	3	10	9	15
Schweden .....	4	2	-	-	-	-	-	-
Serbien und Montenegro .....	49	3	11	2	-	6	5	1
Slowakei .....	66	5	20	-	-	2	19	-
Slowenien .....	2	-	-	-	-	-	1	-
Spanien .....	11	-	-	-	-	-	-	-
Tschechische Republik .....	36	2	7	1	1	2	8	-
Türkei .....	551	30	27	11	14	10	44	6
Ukraine .....	227	11	8	7	1	10	8	6
Ungarn .....	10	-	3	-	-	1	-	-
Weißrussland .....	53	4	4	2	1	2	6	1
Vereinigtes Königreich 1) .....	2	-	-	-	-	-	-	-
Zypern .....	5	-	-	-	-	-	-	-
Übriges Europa .....	153	8	10	4	-	-	-	-
<b>Europa zusammen ...</b>	<b>2 438</b>	<b>145</b>	<b>228</b>	<b>56</b>	<b>25</b>	<b>89</b>	<b>171</b>	<b>33</b>
<b>Afrika</b>								
Ägypten .....	19	2	-	2	-	1	3	1
Äthiopien .....	19	1	4	-	1	1	3	1
Algerien .....	8	-	1	-	1	-	1	1
Angola .....	1	-	-	-	-	-	1	-
Benin .....	22	2	5	1	2	2	1	1
Burkina Faso .....	9	1	3	-	-	-	-	-
Burundi .....	2	-	-	-	-	-	-	-
Cote d'Ivoire .....	12	-	-	-	-	-	-	-
Eritrea .....	2	-	-	-	-	-	-	-
Gabun .....	1	1	-	-	-	-	-	-
Gambia .....	1	-	-	-	-	-	-	-
Ghana .....	10	-	-	-	-	1	-	-
Guinea .....	20	-	1	1	2	1	3	1
Guinea-Bissau .....	1	-	-	-	-	-	1	-
Kamerun .....	103	14	1	3	-	-	-	-
Kap Verde .....	1	-	-	-	-	-	-	-
Kenia .....	77	14	6	5	4	1	7	-
Kongo, Dem. Republik .....	8	-	1	1	-	-	1	-
Kongo, Republik .....	10	2	-	-	-	-	1	-
Liberia .....	1	-	-	1	-	-	-	-
Libyen .....	9	-	-	-	-	-	-	-
Madagaskar .....	12	-	-	2	2	-	2	-
Mali .....	8	2	-	-	-	-	-	-
Marokko .....	1 060	33	36	8	6	5	120	96
Mauretanien .....	24	-	1	-	1	-	1	-
Mosambik .....	3	-	-	-	-	-	-	-
Namibia .....	-	-	-	-	-	-	-	-
Niger .....	2	-	-	-	-	-	-	-
Nigeria .....	37	3	2	-	-	-	4	1
Ruanda .....	1	-	-	-	-	-	-	-
Sambia .....	2	-	-	-	-	1	-	-
Sao Tome und Principe .....	1	-	-	1	-	-	-	-
Senegal .....	8	-	1	-	-	-	-	-
Seychellen .....	1	-	-	-	-	-	-	-
Simbabwe .....	2	-	-	-	-	-	-	-
Somalia .....	2	-	-	-	-	-	-	-
Sudan .....	13	2	1	-	-	-	2	2
Südafrika .....	6	-	2	1	-	-	-	-
Tansania, Ver. Republik .....	2	-	-	-	-	-	-	-
Togo .....	23	2	1	-	1	-	-	-
Tschad .....	4	-	-	-	-	-	1	-
Tunesien .....	124	5	1	-	-	-	1	-
Uganda .....	4	-	-	-	-	-	-	1
Zentralafrikanische Republik .....	2	-	1	-	-	-	1	-
Übriges Afrika .....	2	-	-	-	-	-	-	-
<b>Afrika zusammen ...</b>	<b>1 679</b>	<b>84</b>	<b>68</b>	<b>26</b>	<b>18</b>	<b>13</b>	<b>154</b>	<b>105</b>

1) Großbritannien und Nordirland

der Studienkollegs

Herkunftsland (Staatsangehörigkeit)	Davon							
	Nieder- sachsen	Nordrhein- Westfalen	Rheinland- Pfalz	Saarland	Sachsen	Sachsen- Anhalt	Schleswig- Holstein	Thüringen
<b>Europa</b>								
Albanien .....	2	34	8	1	-	1	-	5
Belgien .....	-	1	-	-	-	-	-	-
Bosnien-Herzegowina .....	1	36	2	1	-	-	-	-
Bulgarien .....	4	160	6	7	10	5	4	2
Dänemark .....	-	-	-	-	1	-	-	-
Estland .....	-	2	-	-	2	-	-	-
Finnland .....	-	-	-	-	-	-	-	-
Frankreich .....	-	8	-	-	-	-	-	-
Griechenland .....	-	9	-	-	1	-	-	-
Irland .....	-	-	-	-	1	-	-	-
Italien .....	-	7	1	2	-	-	-	-
Kroatien .....	1	12	2	-	2	-	1	-
Lettland .....	-	5	-	-	-	1	-	-
Litauen .....	-	15	2	-	1	1	-	-
Mazedonien .....	1	9	1	-	-	-	-	-
Moldau, Republik .....	-	13	2	1	3	1	-	1
Norwegen .....	-	1	-	-	-	-	-	-
Österreich .....	-	1	-	-	-	-	-	-
Polen .....	2	119	1	1	41	6	-	1
Portugal .....	-	1	-	-	1	-	-	-
Rumänien .....	1	50	2	7	2	1	-	-
Russische Föderation .....	-	145	10	18	26	20	3	-
Schweden .....	-	1	-	1	-	-	-	-
Serbien und Montenegro .....	1	19	-	-	-	-	-	1
Slowakei .....	-	17	-	1	1	1	-	-
Slowenien .....	-	1	-	-	-	-	-	-
Spanien .....	-	10	-	1	-	-	-	-
Tschechische Republik .....	1	4	-	-	9	1	-	-
Türkei .....	6	356	11	10	3	18	3	2
Ukraine .....	4	104	7	15	25	13	4	4
Ungarn .....	-	4	1	-	-	-	1	-
Weißrussland .....	2	20	1	4	1	4	1	-
Vereinigtes Königreich 1) .....	-	1	-	1	-	-	-	-
Zypern .....	-	1	-	-	2	1	-	1
Übriges Europa .....	1	109	6	13	1	-	-	1
<b>Europa zusammen ...</b>	<b>27</b>	<b>1275</b>	<b>63</b>	<b>84</b>	<b>133</b>	<b>74</b>	<b>17</b>	<b>18</b>
<b>Afrika</b>								
Ägypten .....	-	7	-	2	1	-	-	-
Äthiopien .....	-	4	1	-	1	1	-	1
Algerien .....	-	2	-	1	1	-	-	-
Angola .....	-	-	-	-	-	-	-	-
Benin .....	-	6	-	-	2	1	-	1
Burkina Faso .....	-	1	-	3	-	1	-	-
Burundi .....	-	2	-	-	-	-	-	-
Cote d'Ivoire .....	-	12	-	-	-	-	-	-
Eritrea .....	1	1	-	-	-	-	-	-
Gabun .....	-	-	-	-	-	-	-	-
Gambia .....	-	1	-	-	-	-	-	-
Ghana .....	-	8	-	-	-	1	-	-
Guinea .....	-	6	1	2	1	1	-	-
Guinea-Bissau .....	-	-	-	-	-	-	-	-
Kamerun .....	1	70	1	6	3	4	-	-
Kap Verde .....	-	1	-	-	-	-	-	-
Kenia .....	1	33	-	1	2	3	-	-
Kongo, Dem. Republik .....	-	5	-	-	-	-	-	-
Kongo, Republik .....	1	6	-	-	-	-	-	-
Liberia .....	-	-	-	-	-	-	-	-
Libyen .....	-	6	2	1	-	-	-	-
Madagaskar .....	-	6	-	-	-	-	-	-
Mali .....	-	5	-	-	-	1	-	-
Marokko .....	18	331	42	19	61	231	38	16
Mauretanien .....	-	19	-	1	-	1	-	-
Mosambik .....	-	1	-	-	1	1	-	-
Namibia .....	-	-	-	-	-	-	-	-
Niger .....	-	1	-	1	-	-	-	-
Nigeria .....	2	16	-	-	3	2	-	4
Ruanda .....	-	1	-	-	-	-	-	-
Sambia .....	-	1	-	-	-	-	-	-
Sao Tome und Principe .....	-	-	-	-	-	-	-	-
Senegal .....	-	5	-	2	-	-	-	-
Seychellen .....	-	-	-	-	1	-	-	-
Simbabwe .....	-	1	-	-	-	1	-	-
Somalia .....	-	2	-	-	-	-	-	-
Sudan .....	1	2	-	-	2	1	-	-
Südafrika .....	1	2	-	-	-	-	-	-
Tansania, Ver. Republik .....	-	2	-	-	-	-	-	-
Togo .....	1	15	-	2	1	-	-	-
Tschad .....	1	2	-	-	-	-	-	-
Tunesien .....	13	99	-	3	2	-	-	-
Uganda .....	-	2	-	1	-	-	-	-
Zentralafrikanische Republik .....	-	-	-	-	-	-	-	-
Übriges Afrika .....	-	-	-	-	-	-	2	-
<b>Afrika zusammen ...</b>	<b>41</b>	<b>684</b>	<b>47</b>	<b>45</b>	<b>82</b>	<b>250</b>	<b>40</b>	<b>22</b>

1) Großbritannien und Nordirland

Herkunftsland (Staatsangehörigkeit)	Insgesamt	Davon						
		Baden- Württemberg	Bayern	Berlin	Brandenburg	Hamburg	Hessen	Mecklenburg- Vorpommern
<b>Amerika</b>								
Argentinien .....	20	1	4	2	-	-	1	-
Bolivien .....	19	-	1	1	2	5	2	-
Brasilien .....	132	9	15	5	2	16	10	-
Chile .....	14	1	-	1	-	-	4	-
Costa Rica .....	4	-	1	1	-	1	1	-
Dominikanische Republik .....	6	-	-	1	-	-	-	-
Ecuador .....	73	15	7	1	-	8	9	-
El Salvador .....	1	-	-	-	-	-	-	-
Guatemala .....	5	1	1	-	-	-	1	1
Haiti .....	1	-	-	-	-	-	-	-
Kanada .....	9	2	3	1	-	-	1	-
Kolumbien .....	85	7	7	5	2	6	10	-
Kuba .....	9	-	1	1	-	2	1	-
Mexiko .....	34	2	3	3	-	3	3	1
Nicaragua .....	3	-	2	-	-	-	-	-
Panama .....	2	-	-	-	-	-	-	-
Paraguay .....	8	-	-	1	-	1	-	-
Peru .....	175	16	19	6	2	13	25	-
Venezuela .....	18	3	1	3	1	2	-	-
Vereinigte Staaten .....	29	4	7	1	-	-	1	-
Übriges Amerika .....	11	-	-	-	-	-	-	-
<b>Amerika zusammen ...</b>	<b>658</b>	<b>61</b>	<b>72</b>	<b>33</b>	<b>9</b>	<b>57</b>	<b>69</b>	<b>2</b>
<b>Asien</b>								
Afghanistan .....	12	1	1	-	-	1	1	-
Armenien .....	8	1	-	-	-	2	-	1
Aserbaidschan .....	16	1	2	-	-	-	-	-
Bangladesch .....	2	-	-	-	-	-	-	-
China .....	850	41	15	13	7	7	23	4
Georgien .....	91	2	5	-	1	1	3	-
Indien .....	38	2	6	2	-	2	-	1
Indonesien .....	197	11	13	15	7	9	17	4
Irak .....	64	4	4	2	2	2	2	2
Iran, Islamische Republik .....	190	10	3	15	1	4	11	3
Israel .....	24	3	-	-	-	1	-	-
Japan .....	29	-	-	1	-	-	1	-
Jemen .....	116	7	1	1	5	2	14	44
Jordanien .....	59	4	2	1	1	1	2	1
Kambodscha .....	1	-	-	-	-	-	-	-
Kasachstan .....	35	-	3	-	-	2	-	6
Katar .....	1	-	-	-	-	-	-	-
Kirgisistan .....	22	-	2	-	-	-	-	1
Korea, Dem. Volksrepublik .....	12	-	1	-	-	-	-	-
Korea, Republik .....	80	4	1	2	1	1	1	-
Kuwait .....	3	-	-	-	-	-	1	-
Libanon .....	243	28	4	13	9	5	16	21
Malaysia .....	15	-	-	-	-	-	-	-
Malediven .....	1	-	-	-	-	-	-	-
Mongolei .....	54	2	1	3	3	2	1	1
Nepal .....	32	-	-	1	2	1	7	-
Oman .....	1	-	-	-	-	-	-	-
Pakistan .....	36	-	2	1	-	-	1	-
Philippinen .....	6	-	2	-	-	-	1	-
Saudi-Arabien .....	16	-	-	-	-	-	2	-
Singapur .....	1	-	-	-	-	-	-	-
Sri Lanka .....	9	-	1	-	1	1	-	1
Syrien, Arab. Republik .....	118	2	1	1	-	3	1	7
Tadschikistan .....	1	1	-	-	-	-	-	-
Taiwan .....	31	-	1	-	-	-	-	-
Thailand .....	112	15	12	-	1	4	5	-
Turkmenistan .....	1	1	-	-	-	-	-	-
Usbekistan .....	13	1	-	-	1	1	-	-
Vereinigte Arabische Emirate .....	4	-	-	-	-	-	-	-
Vietnam .....	347	17	16	13	18	6	11	6
Übriges Asien .....	22	-	-	-	-	-	-	-
<b>Asien zusammen ...</b>	<b>2 913</b>	<b>158</b>	<b>99</b>	<b>84</b>	<b>60</b>	<b>58</b>	<b>121</b>	<b>103</b>
<b>Australien und Ozeanien</b>								
Australien .....	2	-	1	-	-	-	-	-
Übriges Ozeanien .....	1	-	-	-	-	1	-	-
<b>Australien und Ozeanien zusammen.....</b>	<b>3</b>	<b>-</b>	<b>1</b>	<b>-</b>	<b>-</b>	<b>1</b>	<b>-</b>	<b>-</b>
<b>Staatenlos ...</b>	<b>24</b>	<b>-</b>	<b>-</b>	<b>7</b>	<b>-</b>	<b>-</b>	<b>-</b>	<b>1</b>
<b>Ungeklärt ...</b>	<b>7</b>	<b>1</b>	<b>-</b>	<b>-</b>	<b>-</b>	<b>-</b>	<b>-</b>	<b>-</b>
<b>Ohne Angabe ...</b>	<b>1</b>	<b>-</b>	<b>-</b>	<b>-</b>	<b>-</b>	<b>-</b>	<b>-</b>	<b>-</b>
<b>Insgesamt ...</b>	<b>7 723</b>	<b>449</b>	<b>468</b>	<b>206</b>	<b>112</b>	<b>218</b>	<b>515</b>	<b>244</b>

Herkunftsland (Staatsangehörigkeit)	Davon							
	Nieder- sachsen	Nordrhein- Westfalen	Rheinland- Pfalz	Saarland	Sachsen	Sachsen- Anhalt	Schleswig- Holstein	Thüringen
<b>Amerika</b>								
Argentinien .....	1	10	-	1	-	-	-	-
Bolivien .....	-	4	-	-	4	-	-	-
Brasilien .....	3	49	7	6	5	2	3	-
Chile .....	1	6	-	-	-	1	-	-
Costa Rica .....	-	-	-	-	-	-	-	-
Dominikanische Republik .....	-	4	-	1	-	-	-	-
Ecuador .....	-	26	3	1	1	2	-	-
El Salvador .....	-	1	-	-	-	-	-	-
Guatemala .....	-	1	-	-	-	-	-	-
Haiti .....	-	1	-	-	-	-	-	-
Kanada .....	-	-	-	1	-	1	-	-
Kolumbien .....	-	35	6	1	2	1	-	3
Kuba .....	-	2	-	1	-	1	-	-
Mexiko .....	-	14	-	1	3	1	-	-
Nicaragua .....	-	-	-	-	1	-	-	-
Panama .....	-	1	-	-	-	1	-	-
Paraguay .....	-	3	2	1	-	-	-	-
Peru .....	3	64	15	4	6	2	-	-
Venezuela .....	-	7	-	-	1	-	-	-
Vereinigte Staaten .....	-	12	-	1	2	1	-	-
Übriges Amerika .....	-	-	-	-	-	-	11	-
<b>Amerika zusammen ...</b>	<b>8</b>	<b>240</b>	<b>33</b>	<b>19</b>	<b>25</b>	<b>13</b>	<b>14</b>	<b>3</b>
<b>Asien</b>								
Afghanistan .....	1	6	-	-	1	-	-	-
Armenien .....	1	1	2	-	-	-	-	-
Aserbaidschan .....	-	10	-	-	3	-	-	-
Bangladesch .....	-	1	-	1	-	-	-	-
China .....	36	393	15	14	99	167	-	16
Georgien .....	2	56	5	10	4	1	-	1
Indien .....	1	18	1	-	3	2	-	-
Indonesien .....	8	68	14	5	3	19	1	3
Irak .....	-	33	-	3	-	7	-	3
Iran, Islamische Republik .....	12	86	9	6	7	6	9	8
Israel .....	-	18	-	-	1	1	-	-
Japan .....	-	23	-	3	1	-	-	-
Jemen .....	1	16	-	12	4	9	-	-
Jordanien .....	-	35	1	6	-	5	-	-
Kambodscha .....	-	1	-	-	-	-	-	-
Kasachstan .....	-	14	-	4	3	2	-	1
Katar .....	-	-	-	1	-	-	-	-
Kirgisistan .....	1	14	1	1	1	1	-	-
Korea, Dem. Volksrepublik .....	1	9	-	-	-	-	-	1
Korea, Republik .....	-	61	1	2	4	1	1	-
Kuwait .....	-	2	-	-	-	-	-	-
Libanon .....	8	94	4	8	9	7	9	8
Malaysia .....	-	14	-	-	1	-	-	-
Malediven .....	-	-	-	-	-	1	-	-
Mongolei .....	-	17	3	-	10	10	-	1
Nepal .....	-	13	1	-	-	2	-	5
Oman .....	-	-	-	-	1	-	-	-
Pakistan .....	1	23	-	2	-	5	-	1
Philippinen .....	-	2	-	1	-	-	-	-
Saudi-Arabien .....	1	9	-	1	2	1	-	-
Singapur .....	-	-	-	-	1	-	-	-
Sri Lanka .....	-	3	-	1	-	-	1	-
Syrien, Arab. Republik .....	-	52	3	15	14	12	2	5
Tadschikistan .....	-	-	-	-	-	-	-	-
Taiwan .....	-	23	2	-	3	2	-	-
Thailand .....	1	42	8	11	9	1	-	3
Turkmenistan .....	-	-	-	-	-	-	-	-
Usbekistan .....	-	6	-	1	-	3	-	-
Vereinigte Arabische Emirate .....	-	3	-	-	1	-	-	-
Vietnam .....	12	53	6	-	80	63	5	41
Übriges Asien .....	2	11	-	-	2	-	7	-
<b>Asien zusammen ...</b>	<b>89</b>	<b>1 230</b>	<b>76</b>	<b>108</b>	<b>267</b>	<b>328</b>	<b>35</b>	<b>97</b>
<b>Australien und Ozeanien</b>								
Australien .....	-	1	-	-	-	-	-	-
Übriges Ozeanien .....	-	-	-	-	-	-	-	-
<b>Australien und Ozeanien zusammen ...</b>	<b>-</b>	<b>1</b>	<b>-</b>	<b>-</b>	<b>-</b>	<b>-</b>	<b>-</b>	<b>-</b>
<b>Staatenlos ...</b>	<b>-</b>	<b>9</b>	<b>-</b>	<b>4</b>	<b>2</b>	<b>1</b>	<b>-</b>	<b>-</b>
<b>Ungeklärt ...</b>	<b>-</b>	<b>4</b>	<b>-</b>	<b>1</b>	<b>-</b>	<b>1</b>	<b>-</b>	<b>-</b>
<b>Ohne Angabe ...</b>	<b>1</b>	<b>-</b>	<b>-</b>	<b>-</b>	<b>-</b>	<b>-</b>	<b>-</b>	<b>-</b>
<b>Insgesamt ...</b>	<b>166</b>	<b>3 443</b>	<b>219</b>	<b>261</b>	<b>509</b>	<b>667</b>	<b>106</b>	<b>140</b>

## Wintersemester 2005/2006

## 15 Gasthörer/-innen nach Hochschularten, Hochschulen und Fächergruppe der 1. Fachrichtung

Land Hochschule	Ins- gesamt	Und zwar									
		männlich	weiblich	Deut- sche	Aus- länder	nach Fächergruppen					
						Sprach- und Kultur- wissen- schaften	Rechts-, Wirt- schafts- und Sozial- wissen- schaften	Mathe- matik, Natur- wissen- schaften	In- genieur- wissen- schaften	Kunst, Kunst- wissen- schaft	sonstige Fächer- gruppen 1)
<b>Universitäten</b>											
Baden-Württemberg .....	2 925	1 676	1 249	2 783	142	2 168	287	213	37	142	78
U Freiburg i.Br. ....	413	216	197	334	79	293	43	19	-	43	15
U Heidelberg .....	725	396	329	706	19	507	54	82	-	78	4
U Hohenheim .....	35	18	17	33	2	7	18	2	-	-	8
U Karlsruhe .....	62	34	28	61	1	25	3	15	3	15	1
U Konstanz .....	127	84	43	111	16	112	7	5	-	3	-
U Mannheim .....	499	319	180	487	12	328	130	25	-	-	16
U Stuttgart .....	958	554	404	952	6	807	26	58	33	-	34
U Tübingen .....	55	30	25	55	-	46	2	4	-	3	-
U Ulm .....	9	5	4	8	1	2	3	3	1	-	-
Priv. wiss. H Bierbronn .....	3	3	-	3	-	3	-	-	-	-	-
Intern. University in Germany, Bruchsal (Priv. wiss. H) .....	1	-	1	1	-	-	1	-	-	-	-
Freie H Stuttgart, Seminar für Waldorfpädagogik (Priv. H) .....	20	9	11	14	6	20	-	-	-	-	-
H für jüdische Studien Heidelberg .....	18	8	10	18	-	18	-	-	-	-	-
Bayern .....	5 292	2 852	2 440	5 040	252	1 541	217	224	42	195	3 073
U Augsburg .....	110	78	32	108	2	91	11	5	-	3	-
U Bamberg .....	158	79	79	158	-	149	2	1	3	3	-
U Bayreuth .....	58	37	21	56	2	41	5	11	-	-	1
Kath. U Eichstätt-Ingolstadt .....	89	38	51	58	31	66	7	5	-	11	-
U Erlangen-Nürnberg .....	556	329	227	540	16	387	43	52	3	71	-
U München .....	3 454	1 913	1 541	3 293	161	508	68	59	-	41	2 778
TU München .....	403	124	279	394	9	7	35	34	36	-	291
H für Politik München .....	26	17	9	25	1	-	26	-	-	-	-
U Passau .....	89	46	43	73	16	70	1	2	-	16	-
U Regensburg .....	91	48	43	86	5	68	9	8	-	6	-
U Würzburg .....	258	143	115	249	9	154	10	47	-	44	3
Berlin .....	326	144	182	307	19	190	41	24	35	20	16
FU Berlin .....	101	54	47	96	5	78	12	11	-	-	-
TU Berlin .....	64	19	45	63	1	8	1	4	35	2	14
Humboldt-Universität Berlin .....	161	71	90	148	13	104	28	9	-	18	2
Brandenburg .....	219	100	119	205	14	72	70	31	45	1	-
Brandenburgische TU, Cottbus .....	133	60	73	133	-	13	49	26	45	-	-
Europa-U Viadrina Frankfurt(Oder) .....	28	12	16	24	4	22	6	-	-	-	-
U Potsdam .....	58	28	30	48	10	37	15	5	-	1	-
Bremen .....	28	14	14	27	1	13	9	5	-	-	1
U Bremen .....	28	14	14	27	1	13	9	5	-	-	1
Hamburg .....	228	122	106	205	23	147	49	23	2	-	7
U Hamburg .....	212	108	104	191	21	138	44	23	-	-	7
TU Hamburg-Harburg .....	2	1	1	2	-	-	-	-	2	-	-
Helmut Schmidt Universität, Hamburg .....	13	12	1	12	1	9	4	-	-	-	-
Bucerius Law School Hamburg (Priv. H) .....	1	1	-	-	1	-	1	-	-	-	-
Hessen .....	865	453	412	851	14	518	156	81	29	58	23
TU Darmstadt .....	263	154	109	263	-	158	38	27	26	4	10
U Frankfurt a.M. ....	102	48	54	102	-	76	13	8	-	3	2
U Gießen .....	120	63	57	119	1	83	17	5	-	14	1
U Kassel .....	126	54	72	118	8	79	17	3	3	19	5
U Marburg .....	254	134	120	249	5	122	71	38	-	18	5
Mecklenburg-Vorpommern .....	158	67	91	151	7	106	1	7	1	-	43
U Greifswald .....	115	48	67	111	4	72	-	3	-	-	40
U Rostock .....	43	19	24	40	3	34	1	4	1	-	3
Niedersachsen .....	2 374	1 160	1 214	2 261	113	1 529	298	135	63	154	195
TU Braunschweig .....	147	90	57	143	4	109	3	13	20	-	2
TU Clausthal .....	18	18	-	18	-	-	1	7	4	-	6
U Göttingen .....	73	40	33	64	9	47	10	10	-	3	3
U Hannover .....	939	409	530	919	20	625	121	27	38	-	128
U Hildesheim .....	173	98	75	168	5	92	19	27	-	26	9
U Lüneburg .....	70	34	36	64	6	36	22	4	-	3	5
U Oldenburg .....	561	287	274	498	63	345	96	30	1	51	38
U Osnabrück .....	379	176	203	376	3	264	24	17	-	70	4
H Vechta .....	14	8	6	11	3	11	2	-	-	1	-

1) Sport, Humanmedizin/Gesundheitswissenschaften, Veterinärmedizin, Agrar-, Forst- und Ernährungswissenschaften sowie sonstige Fachrichtungen.

## Wintersemester 2005/2006

## 15 Gasthörer/-innen nach Hochschularten, Hochschulen und Fächergruppe der 1. Fachrichtung

Land Hochschule	Ins- gesamt	Und zwar									
		männlich	weiblich	Deut- sche	Aus- länder	nach Fächergruppen					
						Sprach- und Kultur- wissen- schaften	Rechts-, Wirt- schafts- und Sozial- wissen- schaften	Mathe- matik, Natur- wissen- schaften	In- genieur- wissen- schaften	Kunst, Kunst- wissen- schaft	sonstige Fächer- gruppen 1)
<b>Universitäten</b>											
Nordrhein-Westfalen .....	18 819	10 015	8 804	17 295	1 524	6 484	5 751	1 539	476	345	4 224
TH Aachen .....	707	394	313	700	7	269	336	22	61	11	8
U Bielefeld .....	1 242	485	757	1 228	14	104	37	38	-	8	1 055
U Bochum .....	635	333	302	595	40	255	175	26	8	33	138
U Bonn .....	807	427	380	115	692	625	56	98	-	13	15
U Dortmund .....	449	123	326	445	4	49	366	6	1	26	1
U Duisburg-Essen .....	344	217	127	344	-	268	47	12	3	10	4
U Düsseldorf .....	462	259	203	447	15	289	77	11	-	70	15
Fernuniversität Hagen .....	10 036	5 679	4 357	9 398	638	3 420	4 381	1 203	394	-	638
U Köln .....	1 351	686	665	1 316	35	900	188	92	-	138	33
Deutsche Sporthochschule Köln .....	167	128	39	125	42	-	-	-	-	-	167
U Münster .....	2 212	1 080	1 132	2 185	27	43	7	22	-	1	2 139
U Paderborn .....	198	106	92	196	2	155	13	4	4	18	4
U Siegen .....	41	18	23	41	-	16	4	4	2	11	4
U Wuppertal .....	161	77	84	153	8	86	62	1	3	6	3
Priv. wiss. H Witten-Herdecke .....	7	3	4	7	-	5	2	-	-	-	-
Rheinland-Pfalz .....	519	294	225	481	38	391	29	41	2	46	10
TU Kaiserslautern .....	32	20	12	32	-	17	-	13	2	-	-
U Koblenz-Landau .....	38	18	20	34	4	25	1	3	-	9	-
U Mainz .....	302	173	129	281	21	221	16	18	-	37	10
U Trier .....	147	83	64	134	13	128	12	7	-	-	-
Saarland .....	600	270	330	563	37	411	48	39	17	76	9
U des Saarlandes Saarbrücken .....	600	270	330	563	37	411	48	39	17	76	9
Sachsen .....	686	277	409	628	58	428	94	86	17	55	6
TU Chemnitz .....	34	18	16	32	2	14	12	5	2	-	1
TU Dresden .....	41	29	12	37	4	10	9	10	8	1	3
TU Bergakademie Freiberg .....	5	2	3	3	2	-	2	2	1	-	-
U Leipzig .....	555	207	348	546	9	404	25	69	1	54	2
Internationales Hochschulinstitut Zittau .....	9	4	5	6	3	-	4	-	5	-	-
DIU - Dresden Intern. University GmbH (Priv. H) .....	5	1	4	4	1	-	5	-	-	-	-
Handelshochschule Leipzig (Priv. H) .....	37	16	21	-	37	-	37	-	-	-	-
Sachsen-Anhalt .....	1 316	425	891	1 308	8	44	9	66	8	8	1 181
U Halle .....	1 296	414	882	1 290	6	34	8	64	1	8	1 181
U Magdeburg .....	20	11	9	18	2	10	1	2	7	-	-
Schleswig-Holstein .....	297	155	142	265	32	237	33	17	-	3	7
U Flensburg .....	33	15	18	33	-	31	1	-	-	1	-
U Kiel .....	259	139	120	227	32	206	32	14	-	2	5
Universität zu Lübeck .....	5	1	4	5	-	-	-	3	-	-	2
Thüringen .....	264	99	165	242	22	168	31	23	8	30	4
U Erfurt .....	61	13	48	48	13	45	3	-	-	13	-
TU Ilmenau .....	6	2	4	4	2	3	2	-	1	-	-
U Jena .....	179	72	107	175	4	113	26	23	-	13	4
Bauhaus-U Weimar .....	18	12	6	15	3	7	-	-	7	4	-
Universitäten zusammen ...	34 916	18 123	16 793	32 612	2 304	14 447	7 123	2 554	782	1 133	8 877
<b>Pädagogische Hochschulen</b>											
Baden-Württemberg .....	49	15	34	44	5	38	2	4	-	5	-
PH Freiburg i.Br. ....	3	-	3	3	-	1	-	2	-	-	-
PH Heidelberg .....	8	1	7	6	2	8	-	-	-	-	-
PH Karlsruhe .....	4	-	4	4	-	3	-	1	-	-	-
PH Ludwigsburg .....	13	6	7	11	2	9	1	-	-	3	-
PH Weingarten .....	21	8	13	20	1	17	1	1	-	2	-
Pädagogische Hochschulen zusammen ...	49	15	34	44	5	38	2	4	-	5	-
<b>Theologische Hochschulen</b>											
Bayern .....	235	119	116	220	15	233	-	-	-	-	2
Phil.-Theol. H Benediktbeuern (rk) .....	39	14	25	36	3	37	-	-	-	-	2
H für Philosophie München (rk) .....	168	90	78	157	11	168	-	-	-	-	-
Augustana-H Neuendettelsau (ev) .....	28	15	13	27	1	28	-	-	-	-	-

1) Sport, Humanmedizin/Gesundheitswissenschaften, Veterinärmedizin, Agrar-, Forst- und Ernährungswissenschaften sowie sonstige Fachrichtungen.

## 15 Gasthörer/-innen nach Hochschularten, Hochschulen und Fächergruppe der 1. Fachrichtung

Land Hochschule	Ins- gesamt	Und zwar									
		männlich	weiblich	Deut- sche	Aus- länder	nach Fächergruppen					
						Sprach- und Kultur- wissen- schaften	Rechts-, Wirt- schafts- und Sozial- wissen- schaften	Mathe- matik, Natur- wissen- schaften	In- genieur- wissen- schaften	Kunst, Kunst- wissen- schaft	sonstige Fächer- gruppen 1)
<b>Theologische Hochschulen</b>											
Hessen .....	118	65	53	117	1	118	-	-	-	-	-
Phil.-Theol. H Frankfurt a.M. (rk) .....	116	63	53	116	-	116	-	-	-	-	-
Luth.-Theol. H Oberursel (ev) .....	2	2	-	1	1	2	-	-	-	-	-
Nordrhein-Westfalen .....	155	67	88	155	-	155	-	-	-	-	-
Kirchliche H Bethel (ev) .....	54	28	26	54	-	54	-	-	-	-	-
Phil.-Theol. H Münster (rk) .....	12	2	10	12	-	12	-	-	-	-	-
Phil.-Theol. H St. Augustin (rk) .....	22	11	11	22	-	22	-	-	-	-	-
Kirchliche H Wuppertal (ev) .....	67	26	41	67	-	67	-	-	-	-	-
Rheinland-Pfalz .....	165	75	90	157	8	165	-	-	-	-	-
Theol. Fakultät Trier .....	115	46	69	107	8	115	-	-	-	-	-
Theol. H Vallendar .....	50	29	21	50	-	50	-	-	-	-	-
Theologische Hochschulen zusammen ...	673	326	347	649	24	671	-	-	-	-	2
<b>Kunsthochschulen</b>											
Baden-Württemberg .....	167	72	95	102	65	-	-	-	-	167	-
Staatl. H für Musik Freiburg i.Br. ....	6	2	4	2	4	-	-	-	-	6	-
Staatl. Akademie der Bildenden Künste Karlsruhe .....	2	1	1	2	-	-	-	-	-	2	-
Staatl. H für Gestaltung Karlsruhe .....	29	10	19	20	9	-	-	-	-	29	-
Staatl. H für Musik Karlsruhe .....	20	8	12	5	15	-	-	-	-	20	-
Staatl. H für Musik und Darstellende Kunst Mannheim .....	15	4	11	9	6	-	-	-	-	15	-
Staatl. Akademie der Bildenden Künste Stuttgart .....	32	7	25	10	22	-	-	-	-	32	-
Staatl. H für Musik und Darstellende Kunst Stuttgart .....	61	39	22	53	8	-	-	-	-	61	-
Staatl. H für Musik Trossingen .....	2	1	1	1	1	-	-	-	-	2	-
Bayern .....	222	86	136	199	23	-	-	-	-	222	-
H für Fernsehen und Film München .....	25	13	12	20	5	-	-	-	-	25	-
H für Musik und Theater München .....	108	36	72	90	18	-	-	-	-	108	-
Akademie der Bildenden Künste Nürnberg .....	14	3	11	14	-	-	-	-	-	14	-
H für Musik Nürnberg-Augsburg .....	8	3	5	8	-	-	-	-	-	8	-
H für Musik Würzburg .....	55	27	28	55	-	-	-	-	-	55	-
H für evang. Kirchenmusik Bayreuth .....	6	1	5	6	-	-	-	-	-	6	-
H für kath. Kirchenmusik und Musik- pädagogik Regensburg .....	6	3	3	6	-	-	-	-	-	6	-
Berlin .....	103	32	71	62	41	-	-	-	3	100	-
Universität der Künste Berlin .....	64	23	41	32	32	-	-	-	3	61	-
Kunsthochschule Berlin .....	18	2	16	13	5	-	-	-	-	18	-
H für Musik Berlin .....	16	5	11	14	2	-	-	-	-	16	-
H für Schauspielkunst Berlin .....	5	2	3	3	2	-	-	-	-	5	-
Brandenburg .....	12	4	8	11	1	-	-	-	-	12	-
H für Film und Fernsehen in Potsdam-Babelsberg .....	12	4	8	11	1	-	-	-	-	12	-
Bremen .....	24	11	13	24	-	-	-	-	-	24	-
H für Künste Bremen .....	24	11	13	24	-	-	-	-	-	24	-
Hamburg .....	34	14	20	25	9	-	-	-	1	33	-
H für Bildende Künste Hamburg .....	13	5	8	9	4	-	-	-	1	12	-
H für Musik und Theater Hamburg .....	21	9	12	16	5	-	-	-	-	21	-
Hessen .....	62	39	23	46	16	-	-	-	-	62	-
H für Bildende Künste Frankfurt a.M. (Städelschule) .....	18	13	5	8	10	-	-	-	-	18	-
H für Musik und Darstellende Kunst Frankfurt a.M. ....	26	18	8	22	4	-	-	-	-	26	-
H für Gestaltung Offenbach .....	18	8	10	16	2	-	-	-	-	18	-
Mecklenburg-Vorpommern .....	35	10	25	27	8	-	-	-	-	35	-
Rostock, H für Musik und Theater .....	35	10	25	27	8	-	-	-	-	35	-
Niedersachsen .....	152	55	97	123	29	-	-	-	-	152	-
H für Bildende Künste Braunschweig .....	100	25	75	87	13	-	-	-	-	100	-
H für Musik und Theater Hannover .....	52	30	22	36	16	-	-	-	-	52	-

1) Sport, Humanmedizin/Gesundheitswissenschaften, Veterinärmedizin, Agrar-, Forst- und Ernährungswissenschaften sowie sonstige Fachrichtungen.



Wintersemester 2005/2006

15 Gasthörer/-innen nach Hochschularten, Hochschulen und Fächergruppe der 1. Fachrichtung

Land Hochschule	Ins- gesamt	Und zwar									
		männlich	weiblich	Deut- sche	Aus- länder	nach Fächergruppen					
						Sprach- und Kultur- wissen- schaften	Rechts-, Wirt- schafts- und Sozial- wissen- schaften	Mathe- matik, Natur- wissen- schaften	In- genieur- wissen- schaften	Kunst, Kunst- wissen- schaft	sonstige Fächer- gruppen 1)
<b>Kunsthochschulen</b>											
Nordrhein-Westfalen .....	181	80	101	123	58	-	-	-	-	181	-
H für Musik Detmold .....	31	19	12	24	7	-	-	-	-	31	-
Kunstakademie Düsseldorf .....	88	34	54	54	34	-	-	-	-	88	-
Robert-Schumann-H Düsseldorf .....	8	6	2	8	-	-	-	-	-	8	-
H für Musik Köln .....	54	21	33	37	17	-	-	-	-	54	-
Saarland .....	25	11	14	21	4	-	-	-	-	25	-
Hochschule für Musik Saarbrücken .....	8	6	2	5	3	-	-	-	-	8	-
H der Bildenden Künste Saarbrücken .....	17	5	12	16	1	-	-	-	-	17	-
Sachsen .....	58	20	38	47	11	-	-	-	-	58	-
H für Bildende Künste Dresden .....	4	1	3	3	1	-	-	-	-	4	-
H für Musik Dresden .....	4	1	3	3	1	-	-	-	-	4	-
Palucca Schule Dresden - Hochschule für Tanz .....	10	1	9	9	1	-	-	-	-	10	-
H für Graphik und Buchkunst Leipzig .....	17	8	9	12	5	-	-	-	-	17	-
H für Musik und Theater Leipzig .....	23	9	14	20	3	-	-	-	-	23	-
Sachsen-Anhalt .....	3	2	1	3	-	-	-	-	-	3	-
Evang. H für Kirchenmusik Halle .....	3	2	1	3	-	-	-	-	-	3	-
Thüringen .....	12	6	6	9	3	-	-	-	-	12	-
H für Musik Weimar .....	12	6	6	9	3	-	-	-	-	12	-
Kunsthochschulen zusammen ...	1 090	442	648	822	268	-	-	-	4	1 086	-
<b>Fachhochschulen (ohne Verwaltungs-FH)</b>											
Baden-Württemberg .....	96	40	56	72	24	20	44	5	11	13	3
FH Aalen .....	3	2	1	2	1	-	-	1	-	-	2
H Albstadt-Sigmaringen (FH) .....	2	-	2	2	-	-	-	1	-	-	1
FH Biberach a. d. Riss .....	3	1	2	3	-	-	2	-	1	-	-
FH für Sozialwesen Esslingen .....	8	1	7	8	-	-	8	-	-	-	-
FH Furtwangen .....	23	8	15	12	11	13	6	-	4	-	-
FH Heilbronn .....	6	2	4	5	1	-	4	-	2	-	-
H Karlsruhe (FH) .....	4	3	1	2	2	1	1	-	2	-	-
FH für Sozialwesen Mannheim .....	9	4	5	9	-	-	9	-	-	-	-
FH für Technik und Gestaltung Mannheim .....	2	2	-	2	-	-	-	1	1	-	-
FH Nürtingen .....	2	2	-	2	-	-	2	-	-	-	-
FH Pforzheim .....	12	4	8	5	7	-	1	-	-	11	-
FH Ravensburg-Weingarten .....	2	1	1	2	-	-	1	1	-	-	-
FH Reutlingen .....	2	2	-	1	1	-	-	1	1	-	-
FH Schwäbisch Gmünd .....	2	2	-	1	1	-	-	-	-	2	-
FH Stuttgart - Hochschule der Medien .....	3	-	3	3	-	1	2	-	-	-	-
FernFH Riedlingen, H für Wirtschaft (Priv. FH) .....	1	1	-	1	-	-	1	-	-	-	-
FH der evang. Landeskirche in Baden, Freiburg i.Br. ....	5	1	4	5	-	-	5	-	-	-	-
Theol. Seminar Reutlingen .....	5	4	1	5	-	5	-	-	-	-	-
Kath. FH Freiburg i.Br. ....	2	-	2	2	-	-	2	-	-	-	-
Bayern .....	124	43	81	83	41	60	52	2	9	1	-
FH Aschaffenburg .....	6	5	1	6	-	3	2	1	-	-	-
FH Augsburg .....	2	1	1	2	-	-	-	-	1	1	-
FH Coburg .....	2	-	2	1	1	-	1	-	1	-	-
FH Deggendorf .....	2	1	1	2	-	-	2	-	-	-	-
FH Kempten .....	2	-	2	2	-	-	2	-	-	-	-
FH Landshut .....	3	2	1	-	3	-	1	-	2	-	-
FH München .....	57	14	43	47	10	55	-	-	2	-	-
FH Neu-Ulm .....	1	-	1	-	1	-	1	-	-	-	-
FH Nürnberg .....	4	4	-	4	-	-	1	1	2	-	-
FH Würzburg-Schweinfurt .....	26	11	15	1	25	-	25	-	1	-	-
Priv. FH Döpfer, Schwandorf .....	1	-	1	1	-	1	-	-	-	-	-
Kath. Stiftungs FH München .....	17	5	12	16	1	-	17	-	-	-	-
Evang. FH Nürnberg .....	1	-	1	1	-	1	-	-	-	-	-
Berlin .....	225	100	125	71	154	1	177	15	22	10	-
Technische FH Berlin .....	12	7	5	12	-	-	-	8	4	-	-
FH für Technik und Wirtschaft Berlin .....	151	68	83	13	138	-	116	7	18	10	-
FH für Wirtschaft Berlin .....	44	17	27	32	12	-	44	-	-	-	-
FH für Sozialarbeit und Sozialpädagogik Berlin .....	4	1	3	1	3	-	4	-	-	-	-
Evang. FH für Sozialarbeit und Sozialpädagogik Berlin .....	14	7	7	13	1	1	13	-	-	-	-

1) Sport, Humanmedizin/Gesundheitswissenschaften, Veterinärmedizin, Agrar-, Forst- und Ernährungswissenschaften sowie sonstige Fachrichtungen.

Wintersemester 2005/2006

15 Gasthörer/-innen nach Hochschularten, Hochschulen und Fächergruppe der 1. Fachrichtung

Land Hochschule	Ins- gesamt	Und zwar									
		männlich	weiblich	Deut- sche	Aus- länder	nach Fächergruppen					
						Sprach- und Kultur- wissen- schaften	Rechts-, Wirt- schafts- und Sozial- wissen- schaften	Mathe- matik, Natur- wissen- schaften	In- genieur- wissen- schaften	Kunst, Kunst- wissen- schaft	sonstige Fächer- gruppen 1)
<b>Fachhochschulen (ohne Verwaltungs-FH)</b>											
Brandenburg .....	29	10	19	20	9	3	15	2	4	4	1
FH Brandenburg .....	10	5	5	4	6	-	5	2	3	-	-
FH Eberswalde .....	2	1	1	1	1	-	1	-	-	-	1
FH Lausitz .....	8	1	7	7	1	2	6	-	-	-	-
FH Potsdam .....	9	3	6	8	1	1	3	-	1	4	-
Bremen .....	11	4	7	8	3	1	6	-	1	-	3
H Bremen .....	5	1	4	4	1	1	-	-	1	-	3
H Bremerhaven .....	6	3	3	4	2	-	6	-	-	-	-
Hamburg .....	1	-	1	1	-	-	1	-	-	-	-
Evang. FH Hamburg .....	1	-	1	1	-	-	1	-	-	-	-
Hessen .....	147	85	62	126	21	17	67	7	40	2	14
FH Darmstadt .....	32	13	19	31	1	14	16	-	-	1	1
FH Frankfurt a.M. ....	3	2	1	2	1	-	1	-	2	-	-
FH Fulda .....	49	22	27	36	13	-	40	4	1	-	4
FH Gießen-Friedberg ..	41	38	3	35	6	-	1	3	37	-	-
FH Wiesbaden .....	15	7	8	15	-	2	5	-	-	-	8
Evang. FH Darmstadt ..	7	3	4	7	-	1	4	-	-	1	1
Mecklenburg-Vorpommern .....	35	15	20	27	8	-	21	-	11	-	3
FH Neubrandenburg .....	21	12	9	15	6	-	11	-	7	-	3
FH Stralsund .....	2	-	2	-	2	-	1	-	1	-	-
FH Wismar .....	12	3	9	12	-	-	9	-	3	-	-
Niedersachsen .....	37	13	24	35	2	-	11	-	9	12	5
FH Braunschweig-Wolfenbüt	12	5	7	12	-	-	6	-	3	-	3
FH Hannover .....	2	1	1	2	-	-	-	-	-	2	-
FH Hildesheim/Holzminden/Göttingen .....	9	1	8	8	1	-	2	-	1	6	-
FH Oldenburg/Ostfriesland/Wilhelmshaven .....	4	2	2	4	-	-	1	-	3	-	-
FH Osnabrück .....	5	3	2	4	1	-	-	-	2	1	2
Hochschule21, Buxtehude (Priv. FH) .....	1	1	-	1	-	-	1	-	-	-	-
Freie Kunststudienstätte Ottersberg (Priv. FH) .....	3	-	3	3	-	-	-	-	-	3	-
Evang. FH Hannover .....	1	-	1	1	-	-	1	-	-	-	-
Nordrhein-Westfalen .....	649	320	329	596	53	9	405	5	22	55	153
FH Bielefeld .....	20	6	14	14	6	-	3	-	-	13	4
FH Bochum .....	1	1	-	-	1	-	-	-	1	-	-
FH Bonn-Rhein-Sieg .....	9	4	5	9	-	-	4	5	-	-	-
FH Gelsenkirchen .....	5	4	1	5	-	-	1	-	1	-	3
FH Lippe und Höxter .....	6	4	2	6	-	-	-	-	1	-	5
FH Niederrhein .....	438	152	286	395	43	-	245	-	11	42	140
FH Südwestfalen .....	154	141	13	151	3	-	145	-	8	-	1
Priv. techn. FH Bochum (DMT) .....	3	3	-	3	-	3	-	-	-	-	-
Evang. FH Rheinland-Westfalen-Lippe Bochum .....	13	5	8	13	-	6	7	-	-	-	-
Rheinland-Pfalz .....	118	97	21	101	17	-	8	96	13	1	-
FH Bingen .....	11	10	1	11	-	-	-	11	-	-	-
FH Kaiserslautern .....	15	13	2	13	2	-	2	6	7	-	-
FH Koblenz .....	2	1	1	1	1	-	1	-	1	-	-
FH Mainz .....	9	5	4	8	1	-	4	-	5	-	-
FH Trier .....	77	66	11	65	12	-	-	76	-	1	-
FH Worms .....	3	1	2	2	1	-	-	3	-	-	-
Kath. FH Mainz .....	1	1	-	1	-	-	1	-	-	-	-
Saarland .....	16	4	12	14	2	-	13	1	2	-	-
H für Technik und Wirtschaft des Saarlandes Saarbrücken .....	3	2	1	1	2	-	-	1	2	-	-
Kath. H für Soziale Arbeit Saarbrücken .....	13	2	11	13	-	-	13	-	-	-	-
Sachsen .....	98	42	56	92	6	10	47	8	30	-	3
H Dresden .....	19	11	8	14	5	-	5	3	8	-	3
H Leipzig .....	28	13	15	28	-	-	8	3	17	-	-
H Mittweida (University of Applied Sciences) .....	1	-	1	1	-	1	-	-	-	-	-
H Zittau/Görlitz .....	9	2	7	9	-	6	1	2	-	-	-
West-sächsische H Zwickau .....	8	4	4	8	-	3	-	-	5	-	-
AKAD, Die Privat-Hochschulen, Leipzig (FH) .....	24	10	14	23	1	-	24	-	-	-	-
Evang. FH Dresden .....	9	2	7	9	-	-	9	-	-	-	-

1) Sport, Humanmedizin/Gesundheitswissenschaften, Veterinärmedizin, Agrar-, Forst- und Ernährungswissenschaften sowie sonstige Fachrichtungen.

Wintersemester 2005/2006

15 Gasthörer/-innen nach Hochschularten, Hochschulen und Fächergruppe der 1. Fachrichtung

Land Hochschule	Ins- gesamt	Und zwar									
		männlich	weiblich	Deut- sche	Aus- länder	nach Fächergruppen					
						Sprach- und Kultur- wissen- schaften	Rechts-, Wirt- schafts- und Sozial- wissen- schaften	Mathe- matik, Natur- wissen- schaften	In- genieur- wissen- schaften	Kunst, Kunst- wissen- schaft	sonstige Fächer- gruppen 1)
<b>Fachhochschulen (ohne Verwaltungs-FH)</b>											
Sachsen-Anhalt .....	3	1	2	3	-	-	3	-	-	-	-
FH Merseburg .....	3	1	2	3	-	-	3	-	-	-	-
Schleswig-Holstein .....	48	22	26	42	6	4	33	3	6	-	2
FH Flensburg .....	16	11	5	14	2	4	10	2	-	-	-
FH Westküste, Heide .....	4	2	2	3	1	-	3	-	1	-	-
FH Kiel .....	25	8	17	22	3	-	20	-	3	-	2
FH Lübeck .....	3	1	2	3	-	-	-	1	2	-	-
Thüringen .....	24	15	9	13	11	6	10	4	2	-	2
FH Erfurt .....	18	12	6	7	11	6	5	4	1	-	2
FH Jena .....	5	3	2	5	-	-	4	-	1	-	-
FH Schmalkalden .....	1	-	1	1	-	-	1	-	-	-	-
Fachhochschulen (ohne VerwFH) zusammen ...	1 661	811	850	1 304	357	131	913	148	182	98	189
<b>Verwaltungsfachhochschulen</b>											
Hamburg .....	1	-	1	-	1	-	1	-	-	-	-
Hochschule für Finanzen Hamburg .....	1	-	1	-	1	-	1	-	-	-	-
Saarland .....	2	2	-	2	-	-	2	-	-	-	-
FH für Verwaltung Saarbrücken .....	2	2	-	2	-	-	2	-	-	-	-
Verwaltungsfachhochschulen zusammen ...	3	2	1	2	1	-	3	-	-	-	-
<b>Hochschulen insgesamt</b>											
Deutschland .....	38 392	19 719	18 673	35 433	2 959	15 287	8 041	2 706	968	2 322	9 068
davon:											
Baden-Württemberg .....	3 237	1 803	1 434	3 001	236	2 226	333	222	48	327	81
Bayern .....	5 873	3 100	2 773	5 542	331	1 834	269	226	51	418	3 075
Berlin .....	654	276	378	440	214	191	218	39	60	130	16
Brandenburg .....	260	114	146	236	24	75	85	33	49	17	1
Bremen .....	63	29	34	59	4	14	15	5	1	24	4
Hamburg .....	264	136	128	231	33	147	51	23	3	33	7
Hessen .....	1 192	642	550	1 140	52	653	223	88	69	122	37
Mecklenburg-Vorpommern .....	228	92	136	205	23	106	22	7	12	35	46
Niedersachsen .....	2 563	1 228	1 335	2 419	144	1 529	309	135	72	318	200
Nordrhein-Westfalen .....	19 804	10 482	9 322	18 169	1 635	6 648	6 156	1 544	498	581	4 377
Rheinland-Pfalz .....	802	466	336	739	63	556	37	137	15	47	10
Saarland .....	643	287	356	600	43	411	63	40	19	101	9
Sachsen .....	842	339	503	767	75	438	141	94	47	113	9
Sachsen-Anhalt .....	1 322	428	894	1 314	8	44	12	66	8	11	1 181
Schleswig-Holstein .....	345	177	168	307	38	241	66	20	6	3	9
Thüringen .....	300	120	180	264	36	174	41	27	10	42	6

1) Sport, Humanmedizin/Gesundheitswissenschaften, Veterinärmedizin, Agrar-, Forst- und Ernährungswissenschaften sowie sonstige Fachrichtungen.

16 Studierende an Berufsakademien des tertiären Bereichs 2005

Land Studiengang	Studierende									
	insgesamt	darunter weiblich	davon im ... Studienjahr							
			1.		2.		3.		4. und höheren	
			zusammen	darunter weiblich	zusammen	darunter weiblich	zusammen	darunter weiblich	zusammen	darunter weiblich
<b>Baden Württemberg</b>										
Sozialpädagogik .....	1 256	967	439	337	381	283	436	347	-	-
Betriebswirtschaftslehre .....	7 783	4 546	2 817	1 651	2 461	1 407	2 475	1 468	30	20
Touristik .....	439	339	146	119	166	120	127	100	-	-
Verkehrsbetriebswirtschaft .....	2 131	990	769	356	688	323	674	311	-	-
Wirtschaftsingenieurwesen .....	514	146	212	63	174	44	128	39	-	-
Informatik .....	413	61	153	20	120	18	140	23	-	-
Medieninformatik .....	342	229	114	79	119	75	109	75	-	-
Wirtschaftsinformatik .....	1 911	410	677	147	630	133	604	130	-	-
Interdisziplinäre Studien (Schwer- punkt Ingenieurwissenschaften) .....	67	25	27	11	19	5	21	9	-	-
Mechatronik .....	462	52	169	18	145	19	129	12	19	3
Holz-/Fasertechnik .....	49	14	12	3	26	7	11	4	-	-
Maschinenbau/-wesen .....	1 636	210	599	66	536	69	501	75	-	-
Elektrotechnik/Elektronik .....	696	71	296	36	213	16	187	19	-	-
Nachrichten-/Informationstechnik .....	809	98	284	42	229	25	296	31	-	-
Fahrzeugtechnik .....	105	15	35	4	36	7	34	4	-	-
Bauingenieurwesen/Ingenieurbau .....	52	11	15	4	15	3	22	4	-	-
Neue Medien .....	81	51	24	13	29	21	28	17	-	-
Angewandte System- wissenschaften .....	283	54	83	16	100	25	100	13	-	-
Zusammen ...	19 029	8 289	6 871	2 985	6 087	2 600	6 022	2 681	49	23
<b>Hessen</b>										
Internationale Betriebswirtschaft/ Management .....	76	45	36	26	22	8	18	11	-	-
Betriebswirtschaftslehre .....	276	145	109	53	94	48	73	44	-	-
Touristik .....	11	6	4	3	5	2	2	1	-	-
Informatik .....	7	-	3	-	2	-	2	-	-	-
Medizinische Informatik .....	2	-	-	-	-	-	2	-	-	-
Wirtschaftsinformatik .....	62	5	19	1	32	4	11	-	-	-
Versorgungstechnik .....	30	2	16	1	14	1	-	-	-	-
Elektrotechnik/Elektronik .....	16	1	16	1	-	-	-	-	-	-
Zusammen ...	480	204	203	85	169	63	108	56	-	-
<b>Niedersachsen</b>										
Betriebswirtschaftslehre .....	1 181	604	397	190	390	197	382	206	22	11
Wirtschaftsingenieurwesen .....	57	14	36	9	21	5	-	-	-	-
Wirtschaftsinformatik .....	202	33	76	13	63	6	63	14	-	-
Holzbau .....	44	2	15	1	12	1	17	-	-	-
Zusammen ...	1 484	653	524	213	486	209	462	220	22	11
<b>Saarland</b>										
Betriebswirtschaftslehre .....	200	91	74	36	67	31	59	24	-	-
Management im Gesundheits- und Sozialbereich .....	986	552	313	170	306	180	367	202	-	-
Wirtschaftsinformatik .....	65	14	23	7	26	7	16	-	-	-
Maschinenbau/-wesen .....	90	6	34	3	26	-	30	3	-	-
Zusammen ...	1 341	663	444	216	425	218	472	229	-	-
<b>Sachsen</b>										
Sozialpädagogik .....	316	269	116	96	72	61	128	112	-	-
Betriebswirtschaftslehre .....	2 056	1 286	719	444	672	429	665	413	-	-
Wirtschaftswissenschaften .....	47	16	25	10	22	6	-	-	-	-
Touristik .....	170	133	52	37	52	40	66	56	-	-
Wirtschaftsingenieurwesen .....	72	13	28	5	31	8	13	-	-	-
Medieninformatik .....	134	38	60	20	39	8	35	10	-	-
Wirtschaftsinformatik .....	299	57	123	22	86	16	90	19	-	-
Interdisziplinäre Studien (Schwer- punkt Ingenieurwissenschaften) .....	57	7	30	5	14	1	13	1	-	-
Fertigungs-/Produktionstechnik .....	82	18	34	9	23	7	25	2	-	-
Gesundheitstechnik .....	64	26	26	8	18	9	20	9	-	-
Maschinenbau/-wesen .....	286	25	100	9	91	6	95	10	-	-
Versorgungstechnik .....	189	17	79	10	52	2	58	5	-	-
Elektrotechnik/Elektronik .....	115	4	40	2	50	2	25	-	-	-
Nachrichten-/Informationstechnik .....	326	19	127	6	101	12	98	1	-	-

16 Studierende an Berufsakademien des tertiären Bereichs 2005

Land Studiengang	Studierende									
	insgesamt	darunter weiblich	davon im ... Studienjahr							
			1.		2.		3.		4. und höheren	
			zusammen	darunter weiblich	zusammen	darunter weiblich	zusammen	darunter weiblich	zusammen	darunter weiblich
<b>noch: Sachsen</b>										
Fahrzeugtechnik .....	79	17	32	8	23	5	24	4	-	-
Bauingenieurwesen/Ingenieurbau .....	83	16	28	6	23	6	32	4	-	-
Biotechnologie .....	43	31	19	16	11	8	13	7	-	-
Umweltschutz .....	15	5	7	1	5	3	3	1	-	-
Holzbau .....	35	3	14	1	13	1	8	1	-	-
Umwelttechnik (einschl. Recycling) .....	34	17	8	3	14	6	12	8	-	-
Zusammen ...	4 502	2 017	1 667	718	1 412	636	1 423	663	-	-
<b>Schleswig-Holstein</b>										
Betriebswirtschaftslehre .....	238	105	68	27	77	33	93	45	-	-
Touristik .....	42	33	16	12	14	9	12	12	-	-
Wirtschaftsingenieurwesen .....	54	12	26	5	14	2	14	5	-	-
Wirtschaftsinformatik .....	66	10	22	4	23	2	21	4	-	-
Zusammen ...	400	160	132	48	128	46	140	66	-	-
<b>Thüringen</b>										
Sozialpädagogik .....	224	156	68	47	96	69	60	40	-	-
Betriebswirtschaftslehre .....	595	348	209	128	199	114	187	106	-	-
Wirtschaftsinformatik .....	49	8	17	-	18	5	14	3	-	-
Interdisziplinäre Studien (Schwer- punkt Ingenieurwissenschaften) .....	45	3	22	-	16	3	7	-	-	-
Fertigungs-/Produktionstechnik .....	61	3	21	1	26	1	14	1	-	-
Kunststofftechnik .....	44	5	10	-	16	3	18	2	-	-
Maschinenbau/-wesen .....	151	9	53	3	50	2	48	4	-	-
Elektrotechnik/Elektronik .....	60	6	21	2	22	1	17	3	-	-
Nachrichten-/Informationstechnik .....	59	6	19	2	21	-	19	4	-	-
Zusammen ...	1 288	544	440	183	464	198	384	163	-	-
<b>Deutschland</b>										
Sozialpädagogik .....	1 796	1 392	623	480	549	413	624	499	-	-
Internationale Betriebswirtschaft/ Management .....	76	45	36	26	22	8	18	11	-	-
Betriebswirtschaftslehre .....	12 329	7 125	4 393	2 529	3 960	2 259	3 934	2 306	52	31
Wirtschaftswissenschaften .....	47	16	25	10	22	6	-	-	-	-
Management im Gesundheits- und Sozialbereich .....	986	552	313	170	306	180	367	202	-	-
Touristik .....	662	511	218	171	237	171	207	169	-	-
Verkehrsbetriebswirtschaft .....	2 131	990	769	356	688	323	674	311	-	-
Wirtschaftsingenieurwesen .....	697	185	302	82	240	59	155	44	-	-
Informatik .....	420	61	156	20	122	18	142	23	-	-
Medieninformatik .....	476	267	174	99	158	83	144	85	-	-
Medizinische Informatik .....	2	-	-	-	-	-	2	-	-	-
Wirtschaftsinformatik .....	2 654	537	957	194	878	173	819	170	-	-
Interdisziplinäre Studien (Schwer- punkt Ingenieurwissenschaften) .....	169	35	79	16	49	9	41	10	-	-
Mechatronik .....	462	52	169	18	145	19	129	12	19	3
Fertigungs-/Produktionstechnik .....	143	21	55	10	49	8	39	3	-	-
Gesundheitstechnik .....	64	26	26	8	18	9	20	9	-	-
Holz-/Fasertechnik .....	49	14	12	3	26	7	11	4	-	-
Kunststofftechnik .....	44	5	10	-	16	3	18	2	-	-
Maschinenbau/-wesen .....	2 163	250	786	81	703	77	674	92	-	-
Versorgungstechnik .....	219	19	95	11	66	3	58	5	-	-
Elektrotechnik/Elektronik .....	887	82	373	41	285	19	229	22	-	-
Nachrichten-/Informationstechnik .....	1 194	123	430	50	351	37	413	36	-	-
Fahrzeugtechnik .....	184	32	67	12	59	12	58	8	-	-
Bauingenieurwesen/Ingenieurbau .....	135	27	43	10	38	9	54	8	-	-
Biotechnologie .....	43	31	19	16	11	8	13	7	-	-
Umweltschutz .....	15	5	7	1	5	3	3	1	-	-
Holzbau .....	79	5	29	2	25	2	25	1	-	-
Umwelttechnik (einschl. Recycling) .....	34	17	8	3	14	6	12	8	-	-
Neue Medien .....	81	51	24	13	29	21	28	17	-	-
Angewandte System- wissenschaften .....	283	54	83	16	100	25	100	13	-	-
Insgesamt ...	28 524	12 530	10 281	4 448	9 171	3 970	9 011	4 078	71	34

**17 Studienanfänger/-innen nach Fächergruppen, Studienbereichen und 1. Studienfach  
im Sommersemester 2005**

Fächergruppe Studienbereich 1. Studienfach	Ge- schl.	Insgesamt		Deutsche Studienanfänger/-innen		Ausländische Studienanfänger/-innen	
		und zwar im ersten		und zwar im ersten		und zwar im ersten	
		Hochschul- semester	Fach- semester	Hochschul- semester	Fach- semester	Hochschul- semester	Fach- semester
<b>Sprach- und Kulturwissenschaften</b>							
<b>Sprach- und Kulturwissenschaften allgemein (STB)</b>							
Interdisziplin. Studien (Schwerpunkt Sprach- und Kulturwissenschaften)	m	112	259	63	189	49	70
	w	364	697	251	552	113	145
	i	476	956	314	741	162	215
Lernbereich Sprach- und Kulturwissenschaften	w	-	2	-	1	-	1
	i	-	2	-	1	-	1
Studienbereich zusammen	m	112	259	63	189	49	70
	w	364	699	251	553	113	146
	i	476	958	314	742	162	216
<b>Evangelische Theologie, -Religionslehre (STB)</b>							
Diakoniewissenschaft	m	-	4	-	3	-	1
	w	-	6	-	4	-	2
	i	-	10	-	7	-	3
Evang. Religionspädagogik, kirchliche Bildungsarbeit	m	1	3	1	3	-	-
	w	2	35	2	34	-	1
	i	3	38	3	37	-	1
Evang. Theologie, -Religionslehre	m	114	283	91	245	23	38
	w	157	406	118	367	39	39
	i	271	689	209	612	62	77
Studienbereich zusammen	m	115	290	92	251	23	39
	w	159	447	120	405	39	42
	i	274	737	212	656	62	81
<b>Katholische Theologie, -Religionslehre (STB)</b>							
Caritaswissenschaft	m	-	1	-	1	-	-
	w	1	1	-	-	1	1
	i	1	2	-	1	1	1
Kath. Religionspädagogik, kirchliche Bildungsarbeit	m	-	1	-	1	-	-
	w	-	1	-	1	-	-
	i	-	2	-	2	-	-
Katholische Theologie, -Religionslehre	m	100	265	66	221	34	44
	w	80	358	63	334	17	24
	i	180	623	129	555	51	68
Studienbereich zusammen	m	100	267	66	223	34	44
	w	81	360	63	335	18	25
	i	181	627	129	558	52	69
<b>Philosophie (STB)</b>							
Ethik	m	1	13	1	13	-	-
	w	3	26	3	26	-	-
	i	4	39	4	39	-	-
Philosophie	m	311	724	208	590	103	134
	w	251	573	160	464	91	109
	i	562	1 297	368	1 054	194	243
Religionswissenschaft	m	16	29	8	21	8	8
	w	20	46	13	37	7	9
	i	36	75	21	58	15	17
Studienbereich zusammen	m	328	766	217	624	111	142
	w	274	645	176	527	98	118
	i	602	1 411	393	1 151	209	260

**17 Studienanfänger/-innen nach Fächergruppen, Studienbereichen und 1. Studienfach  
im Sommersemester 2005**

Fächergruppe Studienbereich 1. Studienfach	Ge- schl.	Insgesamt		Deutsche Studienanfänger/-innen		Ausländische Studienanfänger/-innen	
		und zwar im ersten		und zwar im ersten		und zwar im ersten	
		Hochschul- semester	Fach- semester	Hochschul- semester	Fach- semester	Hochschul- semester	Fach- semester
<b>Geschichte (STB)</b>							
Alte Geschichte	m	31	61	18	45	13	16
	w	27	99	12	82	15	17
	i	58	160	30	127	28	33
Archäologie	m	59	159	40	132	19	27
	w	76	192	48	158	28	34
	i	135	351	88	290	47	61
Geschichte	m	490	992	385	844	105	148
	w	439	870	281	685	158	185
	i	929	1 862	666	1 529	263	333
Mittlere und neuere Geschichte	m	120	337	88	298	32	39
	w	113	238	63	186	50	52
	i	233	575	151	484	82	91
Ur- und Frühgeschichte	m	23	49	20	46	3	3
	w	34	80	27	71	7	9
	i	57	129	47	117	10	12
Wirtschafts-/Sozial- geschichte	m	8	19	5	13	3	6
	w	10	21	5	14	5	7
	i	18	40	10	27	8	13
Studienbereich zusammen	m	731	1 617	556	1 378	175	239
	w	699	1 500	436	1 196	263	304
	i	1 430	3 117	992	2 574	438	543
<b>Bibliothekswissenschaft, Dokumentation, Publizistik (STB)</b>							
Bibliothekswiss./-wesen (nicht an Verw.-FH)	m	6	27	5	26	1	1
	w	49	102	38	94	11	8
	i	55	129	43	120	12	9
Dokumentations- wissenschaft	m	2	7	-	5	2	2
	w	1	7	1	6	-	1
	i	3	14	1	11	2	3
Journalistik	m	11	11	5	11	6	-
	w	28	28	20	25	8	3
	i	39	39	25	36	14	3
Medienkunde/Kommuni- kations-/Informations- wissenschaft	m	104	254	85	226	19	28
	w	199	401	153	349	46	52
	i	303	655	238	575	65	80
Publizistik	m	23	41	15	38	8	3
	w	55	88	32	77	23	11
	i	78	129	47	115	31	14
Studienbereich zusammen	m	146	340	110	306	36	34
	w	332	626	244	551	88	75
	i	478	966	354	857	124	109
<b>Allgemeine und vergleichende Literatur- und Sprachwissenschaft (STB)</b>							
Allgemeine Literaturwissenschaft	m	16	49	10	38	6	11
	w	70	142	39	106	31	36
	i	86	191	49	144	37	47
Allgemeine Sprachwissen- schaft/Indogermanistik	m	70	129	39	91	31	38
	w	187	291	83	171	104	120
	i	257	420	122	262	135	158

**17 Studienanfänger/-innen nach Fächergruppen, Studienbereichen und 1. Studienfach  
im Sommersemester 2005**

Fächergruppe Studienbereich 1. Studienfach	Ge- schl.	Insgesamt		Deutsche Studienanfänger/-innen		Ausländische Studienanfänger/-innen	
		und zwar im ersten		und zwar im ersten		und zwar im ersten	
		Hochschul- semester	Fach- semester	Hochschul- semester	Fach- semester	Hochschul- semester	Fach- semester
Angewandte Sprachwissenschaft	m	4	4	3	3	1	1
	w	13	22	4	13	9	9
	i	17	26	7	16	10	10
Berufsbezogene Fremd- sprachenausbildung	m	4	1	-	1	4	-
	w	24	12	-	2	24	10
	i	28	13	-	3	28	10
Computerlinguistik	m	11	38	6	22	5	16
	w	21	49	6	16	15	33
	i	32	87	12	38	20	49
Studienbereich zusammen	m	105	221	58	155	47	66
	w	315	516	132	308	183	208
	i	420	737	190	463	230	274
Altphilologie (klassische Philologie), Neugriechisch (STB)							
Byzantinistik	m	3	7	2	4	1	3
	w	7	14	2	7	5	7
	i	10	21	4	11	6	10
Griechisch	m	11	23	8	20	3	3
	w	18	43	11	34	7	9
	i	29	66	19	54	10	12
Klassische Philologie	m	3	10	2	9	1	1
	w	8	15	6	13	2	2
	i	11	25	8	22	3	3
Latein	m	48	99	43	92	5	7
	w	50	125	36	109	14	16
	i	98	224	79	201	19	23
Neugriechisch	m	2	2	-	-	2	2
	w	1	2	-	1	1	1
	i	3	4	-	1	3	3
Studienbereich zusammen	m	67	141	55	125	12	16
	w	84	199	55	164	29	35
	i	151	340	110	289	41	51
Germanistik (Deutsch, germanische Sprachen ohne Anglistik) (STB)							
Dänisch	m	1	6	1	6	-	-
	w	-	10	-	10	-	-
	i	1	16	1	16	-	-
Deutsch für Ausländer	m	55	86	5	30	50	56
	w	173	351	12	140	161	211
	i	228	437	17	170	211	267
Friesisch	m	-	1	-	1	-	-
	w	-	1	-	1	-	-
	i	-	2	-	2	-	-
Germanistik/Deutsch	m	943	1 432	434	936	509	496
	w	2 811	4 220	1 187	2 521	1 624	1 699
	i	3 754	5 652	1 621	3 457	2 133	2 195
Niederländisch	m	6	7	4	5	2	2
	w	18	18	12	14	6	4
	i	24	25	16	19	8	6
Nordistik/Skandinavistik (Nord. Philologie, Einzelsprachen a.n.g.)	m	18	41	15	37	3	4
	w	34	85	27	71	7	14
	i	52	126	42	108	10	18
Studienbereich zusammen	m	1 023	1 573	459	1 015	564	558
	w	3 036	4 685	1 238	2 757	1 798	1 928
	i	4 059	6 258	1 697	3 772	2 362	2 486



**17 Studienanfänger/-innen nach Fächergruppen, Studienbereichen und 1. Studienfach  
im Sommersemester 2005**

Fächergruppe Studienbereich 1. Studienfach	Ge- schl.	Insgesamt		Deutsche Studienanfänger/-innen		Ausländische Studienanfänger/-innen	
		und zwar im ersten		und zwar im ersten		und zwar im ersten	
		Hochschul- semester	Fach- semester	Hochschul- semester	Fach- semester	Hochschul- semester	Fach- semester
<b>Anglistik, Amerikanistik (STB)</b>							
Amerikanistik/ Amerikakunde	m	56	93	36	68	20	25
	w	105	180	60	126	45	54
	i	161	273	96	194	65	79
Anglistik/Englisch	m	382	785	332	713	50	72
	w	987	1 803	723	1 473	264	330
	i	1 369	2 588	1 055	2 186	314	402
Studienbereich zusammen	m	438	878	368	781	70	97
	w	1 092	1 983	783	1 599	309	384
	i	1 530	2 861	1 151	2 380	379	481
<b>Romanistik (STB)</b>							
Französisch	m	56	101	39	79	17	22
	w	187	369	164	333	23	36
	i	243	470	203	412	40	58
Italienisch	m	14	32	7	22	7	10
	w	48	108	30	75	18	33
	i	62	140	37	97	25	43
Portugiesisch	m	3	6	-	3	3	3
	w	5	9	4	8	1	1
	i	8	15	4	11	4	4
Romanistik (Romanische Philologie, Einzelsprachen a.n.g.)	m	72	155	50	123	22	32
	w	281	600	196	441	85	159
	i	353	755	246	564	107	191
Spanisch	m	35	87	29	76	6	11
	w	128	261	102	219	26	42
	i	163	348	131	295	32	53
Studienbereich zusammen	m	180	381	125	303	55	78
	w	649	1 347	496	1 076	153	271
	i	829	1 728	621	1 379	208	349
<b>Slawistik, Baltistik, Finno-Ugristik (STB)</b>							
Baltistik	w	-	2	-	2	-	-
	i	-	2	-	2	-	-
Finno-Ugristik	m	6	7	3	4	3	3
	w	9	18	3	13	6	5
	i	15	25	6	17	9	8
Polnisch	m	-	1	-	-	-	1
	w	2	4	-	2	2	2
	i	2	5	-	2	2	3
Russisch	m	11	24	6	18	5	6
	w	43	79	18	44	25	35
	i	54	103	24	62	30	41
Slawistik (Slaw. Philologie)	m	25	63	13	41	12	22
	w	98	219	22	107	76	112
	i	123	282	35	148	88	134
Sorbisch	m	-	1	-	1	-	-
	i	-	1	-	1	-	-
Südslawisch (Bulgarisch, Serbokroatisch, Slowenisch usw.)	m	4	4	3	3	1	1
	w	5	11	2	7	3	4
	i	9	15	5	10	4	5
Tschechisch	w	4	1	-	-	4	1
	i	4	1	-	-	4	1

**17 Studienanfänger/-innen nach Fächergruppen, Studienbereichen und 1. Studienfach  
im Sommersemester 2005**

Fächergruppe Studienbereich 1. Studienfach	Ge- schl.	Insgesamt		Deutsche Studienanfänger/-innen		Ausländische Studienanfänger/-innen	
		und zwar im ersten		und zwar im ersten		und zwar im ersten	
		Hochschul- semester	Fach- semester	Hochschul- semester	Fach- semester	Hochschul- semester	Fach- semester
Westlawisch (allgemein und a.n.g.)	m	3	7	-	4	3	3
	w	14	18	2	3	12	15
	i	17	25	2	7	15	18
Studienbereich zusammen	m	49	107	25	71	24	36
	w	175	352	47	178	128	174
	i	224	459	72	249	152	210
<b>Außereuropäische Sprach- und Kulturwissenschaften (STB)</b>							
Ägyptologie	m	17	34	12	27	5	7
	w	31	68	28	60	3	8
	i	48	102	40	87	8	15
Afrikanistik	m	18	59	7	45	11	14
	w	23	81	18	74	5	7
	i	41	140	25	119	16	21
Arabisch/Arabistik	m	9	22	7	18	2	4
	w	9	29	8	28	1	1
	i	18	51	15	46	3	5
Außereurop. Sprachen und Kulturen in Südostasien, Ozeaniens und Amerika	m	4	7	4	7	-	-
	w	12	25	10	20	2	5
	i	16	32	14	27	2	5
Hebräisch/Judaistik	m	15	30	10	23	5	7
	w	16	46	7	35	9	11
	i	31	76	17	58	14	18
Indologie	m	6	27	6	26	-	1
	w	14	41	14	40	-	1
	i	20	68	20	66	-	2
Iranistik	m	4	10	4	8	-	2
	w	7	15	3	8	4	7
	i	11	25	7	16	4	9
Islamwissenschaft	m	35	84	23	60	12	24
	w	47	126	40	107	7	19
	i	82	210	63	167	19	43
Japanologie	m	43	97	37	84	6	13
	w	35	99	17	67	18	32
	i	78	196	54	151	24	45
Orientalistik, Altorientalistik	m	16	36	9	26	7	10
	w	25	42	10	22	15	20
	i	41	78	19	48	22	30
Sinologie/Koreanistik	m	21	47	18	40	3	7
	w	32	58	19	40	13	18
	i	53	105	37	80	16	25
Turkologie	m	10	18	5	11	5	7
	w	16	26	8	13	8	13
	i	26	44	13	24	13	20
Zentralasiatische Sprachen und Kulturen	m	8	15	8	14	-	1
	w	14	18	11	13	3	5
	i	22	33	19	27	3	6
Studienbereich zusammen	m	206	486	150	389	56	97
	w	281	674	193	527	88	147
	i	487	1 160	343	916	144	244
<b>Kulturwissenschaften i.e.S. (STB)</b>							
Europ. Ethnologie und Kulturwissenschaft	m	5	13	3	11	2	2
	w	20	39	9	25	11	14
	i	25	52	12	36	13	16

**17 Studienanfänger/-innen nach Fächergruppen, Studienbereichen und 1. Studienfach  
im Sommersemester 2005**

Fächergruppe Studienbereich 1. Studienfach	Ge- schl.	Insgesamt		Deutsche Studienanfänger/-innen		Ausländische Studienanfänger/-innen	
		und zwar im ersten		und zwar im ersten		und zwar im ersten	
		Hochschul- semester	Fach- semester	Hochschul- semester	Fach- semester	Hochschul- semester	Fach- semester
Völkerkunde (Ethnologie)	m	39	85	30	75	9	10
	w	96	211	69	174	27	37
	i	135	296	99	249	36	47
Volkskunde	m	25	56	23	54	2	2
	w	54	107	46	90	8	17
	i	79	163	69	144	10	19
Studienbereich zusammen	m	69	154	56	140	13	14
	w	170	357	124	289	46	68
	i	239	511	180	429	59	82
<b>Psychologie (STB)</b>							
Psychologie	m	68	168	46	144	22	24
	w	219	465	121	376	98	89
	i	287	633	167	520	120	113
Studienbereich zusammen	m	68	168	46	144	22	24
	w	219	465	121	376	98	89
	i	287	633	167	520	120	113
<b>Erziehungswissenschaften (STB)</b>							
Ausländerpädagogik	w	2	8	-	7	2	1
	i	2	8	-	7	2	1
Berufspädagogik	m	18	49	17	48	1	1
	w	32	64	32	62	-	2
	i	50	113	49	110	1	3
Erwachsenenbildung und außerschulische Jugendbildung	m	-	42	-	38	-	4
	w	17	96	12	83	5	13
	i	17	138	12	121	5	17
Erziehungswissenschaft (Pädagogik)	m	193	531	169	490	24	41
	w	839	1 729	683	1 493	156	236
	i	1 032	2 260	852	1 983	180	277
Grundschul-/Primar- stufenpädagogik	m	38	71	38	70	-	1
	w	201	353	196	343	5	10
	i	239	424	234	413	5	11
Sachunterricht (einschl. Schulgarten)	w	1	2	-	2	1	-
	i	1	2	-	2	1	-
Schulpädagogik	m	2	28	-	26	2	2
	w	6	105	2	96	4	9
	i	8	133	2	122	6	11
Studienbereich zusammen	m	251	721	224	672	27	49
	w	1 098	2 357	925	2 086	173	271
	i	1 349	3 078	1 149	2 758	200	320
<b>Sonderpädagogik (STB)</b>							
Blinden-/Sehbehin- dertenpädagogik	m	-	1	-	1	-	-
	i	-	1	-	1	-	-
Erziehungsschwierigen- pädagogik	m	-	-	-	-	-	-
	w	-	-	-	-	-	-
	i	-	-	-	-	-	-
Gehörlosen-/Schwer- hörigenpädagogik	m	-	1	-	1	-	-
	w	-	1	-	1	-	-
	i	-	2	-	2	-	-

**17 Studienanfänger/-innen nach Fächergruppen, Studienbereichen und 1. Studienfach  
im Sommersemester 2005**

Fächergruppe Studienbereich 1. Studienfach	Ge- schl.	Insgesamt		Deutsche Studienanfänger/-innen		Ausländische Studienanfänger/-innen	
		und zwar im ersten		und zwar im ersten		und zwar im ersten	
		Hochschul- semester	Fach- semester	Hochschul- semester	Fach- semester	Hochschul- semester	Fach- semester
Geistigbehindertenpädagogik/ Prakt.-Bildbaren-Pädagogik	m	-	5	-	5	-	-
	w	10	25	7	22	3	3
	i	10	30	7	27	3	3
Körperbehindertenpädagogik	m	2	5	2	5	-	-
	w	5	8	5	8	-	-
	i	7	13	7	13	-	-
Lernbehindertenpädagogik	m	1	2	1	2	-	-
	w	3	29	3	29	-	-
	i	4	31	4	31	-	-
Sonderpädagogik	m	22	78	21	77	1	1
	w	112	252	105	239	7	13
	i	134	330	126	316	8	14
Sprachheilpädagogik/ Logopädie	m	1	2	1	2	-	-
	w	1	8	1	8	-	-
	i	2	10	2	10	-	-
Verhaltensgestörten- pädagogik	m	-	-	-	-	-	-
	w	-	5	-	5	-	-
	i	-	5	-	5	-	-
Studienbereich zusammen	m	26	94	25	93	1	1
	w	131	328	121	312	10	16
	i	157	422	146	405	11	17
Sprach- und Kulturwissen- schaften zusammen	m	4 014	8 463	2 695	6 859	1 319	1 604
	w	9 159	17 540	5 525	13 239	3 634	4 301
	i	13 173	26 003	8 220	20 098	4 953	5 905
<b>Sport</b>							
Sport, Sportwissenschaft (STB)							
Sportpädagogik	m	368	592	294	508	74	84
	w	184	322	148	286	36	36
	i	552	914	442	794	110	120
Sportwissenschaft	m	64	125	51	108	13	17
	w	27	59	19	51	8	8
	i	91	184	70	159	21	25
Studienbereich zusammen	m	432	717	345	616	87	101
	w	211	381	167	337	44	44
	i	643	1 098	512	953	131	145
Sport zusammen	m	432	717	345	616	87	101
	w	211	381	167	337	44	44
	i	643	1 098	512	953	131	145
<b>Rechts-, Wirtschafts- und Sozialwissenschaften</b>							
Wirtschafts- und Gesellschaftslehre allg. (STB)							
Interdisziplin. Studien (Schwerpunkt Rechts-, Wirt- schafts- und Sozialwissenschaften)	m	161	278	142	255	19	23
	w	220	330	161	268	59	62
	i	381	608	303	523	78	85
Lernbereich Gesellschaftslehre	m	8	22	7	21	1	1
	w	25	55	24	53	1	2
	i	33	77	31	74	2	3
Studienbereich zusammen	m	169	300	149	276	20	24
	w	245	385	185	321	60	64
	i	414	685	334	597	80	88

**17 Studienanfänger/-innen nach Fächergruppen, Studienbereichen und 1. Studienfach  
im Sommersemester 2005**

Fächergruppe Studienbereich 1. Studienfach	Ge- schl.	Insgesamt		Deutsche Studienanfänger/-innen		Ausländische Studienanfänger/-innen	
		und zwar im ersten		und zwar im ersten		und zwar im ersten	
		Hochschul- semester	Fach- semester	Hochschul- semester	Fach- semester	Hochschul- semester	Fach- semester
<b>Regionalwissenschaften (STB)</b>							
Lateinamerika	m	1	3	-	1	1	2
	w	3	4	-	2	3	2
	i	4	7	-	3	4	4
Ost- und Südosteuropa	m	-	1	-	-	-	1
	w	2	-	-	-	2	-
	i	2	1	-	-	2	1
Sonstige Regional- wissenschaften	m	4	20	3	19	1	1
	w	4	17	4	15	-	2
	i	8	37	7	34	1	3
Studienbereich zusammen	m	5	24	3	20	2	4
	w	9	21	4	17	5	4
	i	14	45	7	37	7	8
<b>Politikwissenschaften (STB)</b>							
Politikwissenschaft/ Politologie	m	375	829	268	701	107	128
	w	349	663	164	432	185	231
	i	724	1 492	432	1 133	292	359
Studienbereich zusammen	m	375	829	268	701	107	128
	w	349	663	164	432	185	231
	i	724	1 492	432	1 133	292	359
<b>Sozialwissenschaften (STB)</b>							
Sozialkunde	m	19	77	19	76	-	1
	w	18	111	18	110	-	1
	i	37	188	37	186	-	2
Sozialwissenschaft	m	144	269	94	204	50	65
	w	224	396	131	263	93	133
	i	368	665	225	467	143	198
Soziologie	m	149	313	108	261	41	52
	w	235	440	145	315	90	125
	i	384	753	253	576	131	177
Studienbereich zusammen	m	312	659	221	541	91	118
	w	477	947	294	688	183	259
	i	789	1 606	515	1 229	274	377
<b>Sozialwesen (STB)</b>							
Sozialarbeit/-hilfe	m	209	319	197	300	12	19
	w	653	882	605	817	48	65
	i	862	1 201	802	1 117	60	84
Sozialpädagogik	m	59	89	58	82	1	7
	w	226	265	201	237	25	28
	i	285	354	259	319	26	35
Sozialwesen	m	137	239	125	230	12	9
	w	504	758	467	723	37	35
	i	641	997	592	953	49	44
Studienbereich zusammen	m	405	647	380	612	25	35
	w	1 383	1 905	1 273	1 777	110	128
	i	1 788	2 552	1 653	2 389	135	163
<b>Rechtswissenschaft (STB)</b>							
Rechtswissenschaft	m	1 166	2 511	935	2 202	231	309
	w	1 090	2 262	732	1 786	358	476
	i	2 256	4 773	1 667	3 988	589	785

**17 Studienanfänger/-innen nach Fächergruppen, Studienbereichen und 1. Studienfach  
im Sommersemester 2005**

Fächergruppe Studienbereich 1. Studienfach	Ge- schl.	Insgesamt		Deutsche Studienanfänger/-innen		Ausländische Studienanfänger/-innen	
		und zwar im ersten		und zwar im ersten		und zwar im ersten	
		Hochschul- semester	Fach- semester	Hochschul- semester	Fach- semester	Hochschul- semester	Fach- semester
Wirtschaftsrecht	m	184	269	163	244	21	25
	w	199	263	160	223	39	40
	i	383	532	323	467	60	65
Studienbereich zusammen	m	1 350	2 780	1 098	2 446	252	334
	w	1 289	2 525	892	2 009	397	516
	i	2 639	5 305	1 990	4 455	649	850
<b>Verwaltungswissenschaft (STB)</b>							
Bankwesen	m	35	39	33	35	2	4
	w	16	22	16	22	-	-
	i	51	61	49	57	2	4
Bundeswehrverwaltung	m	18	27	18	27	-	-
	w	8	21	8	21	-	-
	i	26	48	26	48	-	-
Finanzverwaltung	m	14	14	14	14	-	-
	w	7	7	7	7	-	-
	i	21	21	21	21	-	-
Innere Verwaltung	m	10	16	10	16	-	-
	w	8	13	8	13	-	-
	i	18	29	18	29	-	-
Polizei/Verfassungsschutz	m	479	589	479	587	-	2
	w	207	243	207	243	-	-
	i	686	832	686	830	-	2
Sozialversicherung	m	24	24	24	24	-	-
	w	24	24	24	24	-	-
	i	48	48	48	48	-	-
Verkehrswesen	m	89	117	73	98	16	19
	w	15	28	10	22	5	6
	i	104	145	83	120	21	25
Verwaltungswissen- schaft/-wesen	m	61	376	45	353	16	23
	w	87	331	58	296	29	35
	i	148	707	103	649	45	58
Zoll- und Steuer- verwaltung	m	27	27	27	27	-	-
	w	22	22	21	21	1	1
	i	49	49	48	48	1	1
Studienbereich zusammen	m	757	1 229	723	1 181	34	48
	w	394	711	359	669	35	42
	i	1 151	1 940	1 082	1 850	69	90
<b>Wirtschaftswissenschaften (STB)</b>							
Arbeitslehre/ Wirtschaftslehre	m	15	48	14	45	1	3
	w	50	90	49	88	1	2
	i	65	138	63	133	2	5
Betriebswirtschaftslehre	m	3 307	4 851	2 591	4 082	716	769
	w	2 989	3 916	1 939	2 859	1 050	1 057
	i	6 296	8 767	4 530	6 941	1 766	1 826
Europäische Wirtschaft	m	239	326	215	298	24	28
	w	128	162	106	141	22	21
	i	367	488	321	439	46	49
Intern. Betriebswirt- schaft/Management	m	376	612	243	463	133	149
	w	414	524	246	354	168	170
	i	790	1 136	489	817	301	319
Sportökonomie	m	6	11	5	9	1	2
	w	2	2	1	1	1	1
	i	8	13	6	10	2	3

**17 Studienanfänger/-innen nach Fächergruppen, Studienbereichen und 1. Studienfach  
im Sommersemester 2005**

Fächergruppe Studienbereich 1. Studienfach	Ge- schl.	Insgesamt		Deutsche Studienanfänger/-innen		Ausländische Studienanfänger/-innen	
		und zwar im ersten		und zwar im ersten		und zwar im ersten	
		Hochschul- semester	Fach- semester	Hochschul- semester	Fach- semester	Hochschul- semester	Fach- semester
Touristik	m	54	59	39	52	15	7
	w	164	177	125	154	39	23
	i	218	236	164	206	54	30
Verkehrsbetriebs- wirtschaft	m	15	27	9	22	6	5
	w	14	19	12	16	2	3
	i	29	46	21	38	8	8
Volkswirtschaftslehre	m	796	1 301	598	1 003	198	298
	w	440	714	228	426	212	288
	i	1 236	2 015	826	1 429	410	586
Wirtschaftspädagogik	m	128	236	114	207	14	29
	w	168	323	135	271	33	52
	i	296	559	249	478	47	81
Wirtschaftswissenschaften	m	1 468	2 720	1 238	2 430	230	290
	w	1 134	1 855	873	1 527	261	328
	i	2 602	4 575	2 111	3 957	491	618
Studienbereich zusammen	m	6 404	10 191	5 066	8 611	1 338	1 580
	w	5 503	7 782	3 714	5 837	1 789	1 945
	i	11 907	17 973	8 780	14 448	3 127	3 525
<b>Wirtschaftsingenieurwesen (STB)</b>							
Facility Management	m	31	55	29	53	2	2
	w	9	17	8	14	1	3
	i	40	72	37	67	3	5
Wirtschaftsingenieurwesen	m	840	1 362	660	1 170	180	192
	w	236	376	170	294	66	82
	i	1 076	1 738	830	1 464	246	274
Studienbereich zusammen	m	871	1 417	689	1 223	182	194
	w	245	393	178	308	67	85
	i	1 116	1 810	867	1 531	249	279
<b>Rechts-, Wirtschafts- und Sozial- wissenschaften zusammen</b>							
	m	10 648	18 076	8 597	15 611	2 051	2 465
	w	9 894	15 332	7 063	12 058	2 831	3 274
	i	20 542	33 408	15 660	27 669	4 882	5 739
<b>Mathematik, Naturwissenschaften</b>							
<b>Mathematik, Naturwissenschaften allg. (STB)</b>							
Geschichte der Mathematik und Naturwissenschaften	m	2	13	1	11	1	2
	w	3	14	3	13	-	1
	i	5	27	4	24	1	3
Interdisziplin. Studien (Schwerpunkt Natur- wissenschaften)	m	14	28	6	18	8	10
	w	11	26	6	19	5	7
	i	25	54	12	37	13	17
Lernbereich Naturwissen- schaft/Sachunterricht	m	1	3	1	3	-	-
	w	1	3	1	3	-	-
	i	2	6	2	6	-	-
Studienbereich zusammen	m	17	44	8	32	9	12
	w	15	43	10	35	5	8
	i	32	87	18	67	14	20
<b>Mathematik (STB)</b>							
Mathematik	m	625	1 355	427	1 072	198	283
	w	521	1 151	404	992	117	159
	i	1 146	2 506	831	2 064	315	442

**17 Studienanfänger/-innen nach Fächergruppen, Studienbereichen und 1. Studienfach  
im Sommersemester 2005**

Fächergruppe Studienbereich 1. Studienfach	Ge- schl.	Insgesamt		Deutsche Studienanfänger/-innen		Ausländische Studienanfänger/-innen	
		und zwar im ersten		und zwar im ersten		und zwar im ersten	
		Hochschul- semester	Fach- semester	Hochschul- semester	Fach- semester	Hochschul- semester	Fach- semester
Statistik	m	6	14	4	9	2	5
	w	8	24	2	16	6	8
	i	14	38	6	25	8	13
Technomathematik	m	12	16	11	13	1	3
	w	-	2	-	2	-	-
	i	12	18	11	15	1	3
Wirtschaftsmathematik	m	111	176	86	135	25	41
	w	79	127	39	73	40	54
	i	190	303	125	208	65	95
Studienbereich zusammen	m	754	1 561	528	1 229	226	332
	w	608	1 304	445	1 083	163	221
	i	1 362	2 865	973	2 312	389	553
<b>Informatik (STB)</b>							
Bioinformatik	m	1	14	-	11	1	3
	w	1	8	-	6	1	2
	i	2	22	-	17	2	5
Computer- und Kommunikationstechniken	m	97	150	74	118	23	32
	w	16	26	5	17	11	9
	i	113	176	79	135	34	41
Informatik	m	1 108	2 325	681	1 817	427	508
	w	231	499	80	320	151	179
	i	1 339	2 824	761	2 137	578	687
Ingenieurinformatik/ Technische Informatik	m	166	231	108	166	58	65
	w	21	21	5	5	16	16
	i	187	252	113	171	74	81
Medieninformatik	m	133	260	119	237	14	23
	w	55	77	51	67	4	10
	i	188	337	170	304	18	33
Medizinische Informatik	m	43	60	21	39	22	21
	w	29	38	24	32	5	6
	i	72	98	45	71	27	27
Wirtschaftsinformatik	m	602	959	500	822	102	137
	w	142	245	90	177	52	68
	i	744	1 204	590	999	154	205
Studienbereich zusammen	m	2 150	3 999	1 503	3 210	647	789
	w	495	914	255	624	240	290
	i	2 645	4 913	1 758	3 834	887	1 079
<b>Physik, Astronomie (STB)</b>							
Astronomie, Astrophysik	m	7	13	-	5	7	8
	w	2	5	-	3	2	2
	i	9	18	-	8	9	10
Physik	m	750	1 451	530	1 142	220	309
	w	157	423	77	325	80	98
	i	907	1 874	607	1 467	300	407
Studienbereich zusammen	m	757	1 464	530	1 147	227	317
	w	159	428	77	328	82	100
	i	916	1 892	607	1 475	309	417
<b>Chemie (STB)</b>							
Biochemie	m	33	66	20	51	13	15
	w	42	90	21	71	21	19
	i	75	156	41	122	34	34
Chemie	m	626	1 123	356	778	270	345
	w	453	917	248	638	205	279
	i	1 079	2 040	604	1 416	475	624



**17 Studienanfänger/-innen nach Fächergruppen, Studienbereichen und 1. Studienfach  
im Sommersemester 2005**

Fächergruppe Studienbereich 1. Studienfach	Ge- schl.	Insgesamt		Deutsche Studienanfänger/-innen		Ausländische Studienanfänger/-innen	
		und zwar im ersten		und zwar im ersten		und zwar im ersten	
		Hochschul- semester	Fach- semester	Hochschul- semester	Fach- semester	Hochschul- semester	Fach- semester
Lebensmittelchemie	m	15	31	13	27	2	4
	w	40	72	37	66	3	6
	i	55	103	50	93	5	10
Studienbereich zusammen	m	674	1 220	389	856	285	364
	w	535	1 079	306	775	229	304
	i	1 209	2 299	695	1 631	514	668
<b>Pharmazie (STB)</b>							
Pharmazie	m	228	347	184	290	44	57
	w	499	743	403	632	96	111
	i	727	1 090	587	922	140	168
Studienbereich zusammen	m	228	347	184	290	44	57
	w	499	743	403	632	96	111
	i	727	1 090	587	922	140	168
<b>Biologie (STB)</b>							
Anthropologie (Humanbiologie)	m	6	10	1	5	5	5
	w	6	30	5	27	1	3
	i	12	40	6	32	6	8
Biologie	m	226	503	86	350	140	153
	w	413	859	247	669	166	190
	i	639	1 362	333	1 019	306	343
Biotechnologie	m	45	67	28	51	17	16
	w	71	106	44	84	27	22
	i	116	173	72	135	44	38
Studienbereich zusammen	m	277	580	115	406	162	174
	w	490	995	296	780	194	215
	i	767	1 575	411	1 186	356	389
<b>Geowissenschaften (ohne Geographie) (STB)</b>							
Geologie/Paläontologie	m	50	154	28	136	22	18
	w	31	122	22	106	9	16
	i	81	276	50	242	31	34
Geophysik	m	20	47	17	38	3	9
	w	4	11	3	8	1	3
	i	24	58	20	46	4	12
Geowissenschaften	m	32	61	20	46	12	15
	w	22	45	10	30	12	15
	i	54	106	30	76	24	30
Meteorologie	m	45	95	39	85	6	10
	w	38	75	26	61	12	14
	i	83	170	65	146	18	24
Mineralogie	m	76	138	57	116	19	22
	w	56	106	50	100	6	6
	i	132	244	107	216	25	28
Ozeanographie	m	6	13	5	12	1	1
	w	6	13	5	11	1	2
	i	12	26	10	23	2	3
Studienbereich zusammen	m	229	508	166	433	63	75
	w	157	372	116	316	41	56
	i	386	880	282	749	104	131
<b>Geographie (STB)</b>							
Geographie/Erdkunde	m	213	465	173	408	40	57
	w	198	399	141	324	57	75
	i	411	864	314	732	97	132

**17 Studienanfänger/-innen nach Fächergruppen, Studienbereichen und 1. Studienfach  
im Sommersemester 2005**

Fächergruppe Studienbereich 1. Studienfach	Ge- schl.	Insgesamt		Deutsche Studienanfänger/-innen		Ausländische Studienanfänger/-innen	
		und zwar im ersten		und zwar im ersten		und zwar im ersten	
		Hochschul- semester	Fach- semester	Hochschul- semester	Fach- semester	Hochschul- semester	Fach- semester
Geoökologie/ Biogeographie	m	7	30	3	20	4	10
	w	9	31	7	26	2	5
	i	16	61	10	46	6	15
Wirtschafts-/ Sozialgeographie	m	-	1	-	1	-	-
	i	-	1	-	1	-	-
Studienbereich zusammen	m	220	496	176	429	44	67
	w	207	430	148	350	59	80
	i	427	926	324	779	103	147
Mathematik, Naturwissen- schaften zusammen	m	5 306	10 219	3 599	8 032	1 707	2 187
	w	3 165	6 308	2 056	4 923	1 109	1 385
	i	8 471	16 527	5 655	12 955	2 816	3 572
Humanmedizin/Gesundheitswissenschaften							
Gesundheitswissenschaften allgemein (STB)							
Gesundheitspädagogik	m	8	10	7	9	1	1
	w	44	58	40	54	4	4
	i	52	68	47	63	5	5
Gesundheitswissenschaften/ -management	m	216	334	202	316	14	18
	w	404	538	382	502	22	36
	i	620	872	584	818	36	54
Nichtärztliche Heilberufe/ Therapien	m	34	30	34	29	-	1
	w	99	86	93	80	6	6
	i	133	116	127	109	6	7
Pflegerwissenschaft	m	18	25	17	24	1	1
	w	49	72	45	65	4	7
	i	67	97	62	89	5	8
Studienbereich zusammen	m	276	399	260	378	16	21
	w	596	754	560	701	36	53
	i	872	1 153	820	1 079	52	74
Humanmedizin (ohne Zahnmedizin) (STB)							
Medizin (Allgemein-Medizin)	m	682	1 099	473	854	209	245
	w	802	1 356	594	1 128	208	228
	i	1 484	2 455	1 067	1 982	417	473
Studienbereich zusammen	m	682	1 099	473	854	209	245
	w	802	1 356	594	1 128	208	228
	i	1 484	2 455	1 067	1 982	417	473
Zahnmedizin (STB)							
Zahnmedizin	m	213	333	177	283	36	50
	w	277	422	242	380	35	42
	i	490	755	419	663	71	92
Studienbereich zusammen	m	213	333	177	283	36	50
	w	277	422	242	380	35	42
	i	490	755	419	663	71	92
Humanmedizin zusammen	m	1 171	1 831	910	1 515	261	316
	w	1 675	2 532	1 396	2 209	279	323
	i	2 846	4 363	2 306	3 724	540	639
Veterinärmedizin							
Veterinärmedizin (STB)							
Tiermedizin/ Veterinärmedizin	m	23	53	10	38	13	15
	w	49	205	36	189	13	16
	i	72	258	46	227	26	31

**17 Studienanfänger/-innen nach Fächergruppen, Studienbereichen und 1. Studienfach  
im Sommersemester 2005**

Fächergruppe Studienbereich 1. Studienfach	Ge- schl.	Insgesamt		Deutsche Studienanfänger/-innen		Ausländische Studienanfänger/-innen	
		und zwar im ersten		und zwar im ersten		und zwar im ersten	
		Hochschul- semester	Fach- semester	Hochschul- semester	Fach- semester	Hochschul- semester	Fach- semester
Studienbereich zusammen	m	23	53	10	38	13	15
	w	49	205	36	189	13	16
	i	72	258	46	227	26	31
Veterinärmedizin zusammen	m	23	53	10	38	13	15
	w	49	205	36	189	13	16
	i	72	258	46	227	26	31
<b>Agrar-, Forst- und Ernährungswissenschaften</b>							
Landespflege, Umweltgestaltung (STB)							
Landespflege/ Landschaftsgestaltung	m	9	28	6	26	3	2
	w	34	49	15	31	19	18
	i	43	77	21	57	22	20
Naturschutz	m	1	-	-	-	1	-
	w	3	2	-	2	3	-
	i	4	2	-	2	4	-
Studienbereich zusammen	m	10	28	6	26	4	2
	w	37	51	15	33	22	18
	i	47	79	21	59	26	20
<b>Agrarwissenschaften, Lebensmittel- und Getränketechnologie (STB)</b>							
Agrarbiologie	m	10	18	8	15	2	3
	w	20	40	18	36	2	4
	i	30	58	26	51	4	7
Agrarökonomie	m	73	75	4	7	69	68
	w	50	49	2	3	48	46
	i	123	124	6	10	117	114
Agrarwissenschaft/ Landwirtschaft	m	206	358	95	229	111	129
	w	181	362	84	259	97	103
	i	387	720	179	488	208	232
Brauwesen/ Getränketechnologie	m	-	3	-	3	-	-
	i	-	3	-	3	-	-
Gartenbau	m	7	9	-	2	7	7
	w	6	8	-	1	6	7
	i	13	17	-	3	13	14
Lebensmitteltechnologie	m	13	18	-	7	13	11
	w	6	4	-	1	6	3
	i	19	22	-	8	19	14
Pflanzenproduktion	m	1	2	-	1	1	1
	w	-	2	-	2	-	-
	i	1	4	-	3	1	1
Tierproduktion	m	-	5	-	3	-	2
	w	-	4	-	4	-	-
	i	-	9	-	7	-	2
Studienbereich zusammen	m	310	488	107	267	203	221
	w	263	469	104	306	159	163
	i	573	957	211	573	362	384
<b>Forstwissenschaft, Holzwirtschaft (STB)</b>							
Forstwissenschaft, -wirtschaft	m	22	34	4	18	18	16
	w	18	21	-	5	18	16
	i	40	55	4	23	36	32
Holzwirtschaft	m	19	23	13	17	6	6
	w	5	7	3	5	2	2
	i	24	30	16	22	8	8

**17 Studienanfänger/-innen nach Fächergruppen, Studienbereichen und 1. Studienfach  
im Sommersemester 2005**

Fächergruppe Studienbereich 1. Studienfach	Ge- schl.	Insgesamt		Deutsche Studienanfänger/-innen		Ausländische Studienanfänger/-innen	
		und zwar im ersten		und zwar im ersten		und zwar im ersten	
		Hochschul- semester	Fach- semester	Hochschul- semester	Fach- semester	Hochschul- semester	Fach- semester
Studienbereich zusammen	m	41	57	17	35	24	22
	w	23	28	3	10	20	18
	i	64	85	20	45	44	40
<b>Ernährungs- und Haushaltswissenschaften (STB)</b>							
Ernährungswissenschaft	m	-	7	-	7	-	-
	w	1	40	-	39	1	1
	i	1	47	-	46	1	1
Haushalts- und Ernährungswissenschaft	m	21	35	14	28	7	7
	w	74	149	60	137	14	12
	i	95	184	74	165	21	19
Haushaltswissenschaft	w	1	6	-	5	1	1
	i	1	6	-	5	1	1
Studienbereich zusammen	m	21	42	14	35	7	7
	w	76	195	60	181	16	14
	i	97	237	74	216	23	21
<b>Agrar-, Forst- und Ernährungs- wissenschaften zusammen</b>	m	382	615	144	363	238	252
	w	399	743	182	530	217	213
	i	781	1 358	326	893	455	465
<b>Ingenieurwissenschaften</b>							
<b>Ingenieurwesen allgemein (STB)</b>							
Angewandte Systemwissenschaften	m	16	78	10	63	6	15
	w	6	21	1	14	5	7
	i	22	99	11	77	11	22
Interdisziplinäre Studien (Schwerpunkt Ingenieur- wissenschaften)	m	184	359	105	204	79	155
	w	59	115	18	65	41	50
	i	243	474	123	269	120	205
Lernbereich Technik	m	4	8	4	8	-	-
	w	1	2	1	2	-	-
	i	5	10	5	10	-	-
Mechatronik	m	187	273	144	222	43	51
	w	7	10	2	4	5	6
	i	194	283	146	226	48	57
Werken (technisch)/ Technologie	m	23	35	6	11	17	24
	w	6	10	3	7	3	3
	i	29	45	9	18	20	27
Studienbereich zusammen	m	414	753	269	508	145	245
	w	79	158	25	92	54	66
	i	493	911	294	600	199	311
<b>Bergbau, Hüttenwesen (STB)</b>							
Bergbau/Bergtechnik	m	45	67	26	35	19	32
	w	12	18	2	5	10	13
	i	57	85	28	40	29	45
Hütten- und Gießereiwesen	m	14	29	5	17	9	12
	w	1	2	-	-	1	2
	i	15	31	5	17	10	14
Studienbereich zusammen	m	59	96	31	52	28	44
	w	13	20	2	5	11	15
	i	72	116	33	57	39	59

**17 Studienanfänger/-innen nach Fächergruppen, Studienbereichen und 1. Studienfach  
im Sommersemester 2005**

Fächergruppe Studienbereich 1. Studienfach	Ge- schl.	Insgesamt		Deutsche Studienanfänger/-innen		Ausländische Studienanfänger/-innen		
		und zwar im ersten		und zwar im ersten		und zwar im ersten		
		Hochschul- semester	Fach- semester	Hochschul- semester	Fach- semester	Hochschul- semester	Fach- semester	
<b>Maschinenbau/Verfahrenstechnik (STB)</b>								
Abfallwirtschaft	w	-	1	-	-	-	-	1
	i	-	1	-	-	-	-	1
Augenoptik	m	10	16	8	14	2	2	2
	w	21	24	19	22	2	2	2
	i	31	40	27	36	4	4	4
Chemie-Ingenieur- wesen/Chemietechnik	m	65	71	21	42	44	29	29
	w	60	39	17	19	43	20	20
	i	125	110	38	61	87	49	49
Druck- und Reproduktionstechnik	m	99	142	85	129	14	13	13
	w	44	63	36	53	8	10	10
	i	143	205	121	182	22	23	23
Energietechnik (ohne Elektrotechnik)	m	65	93	27	45	38	48	48
	w	17	20	2	7	15	13	13
	i	82	113	29	52	53	61	61
Feinwerktechnik	m	111	133	84	100	27	33	33
	w	17	21	9	12	8	9	9
	i	128	154	93	112	35	42	42
Fertigungs-/ Produktionstechnik	m	98	145	69	117	29	28	28
	w	14	31	12	26	2	5	5
	i	112	176	81	143	31	33	33
Gesundheitstechnik	m	129	183	75	115	54	68	68
	w	60	78	38	54	22	24	24
	i	189	261	113	169	76	92	92
Glastechnik/Keramik	m	17	20	13	16	4	4	4
	w	6	8	3	4	3	4	4
	i	23	28	16	20	7	8	8
Holz-/Fasertechnik	m	-	33	-	33	-	-	-
	w	-	31	-	30	-	1	1
	i	-	64	-	63	-	1	1
Kerntechnik/ Kernverfahrenstechnik	m	-	5	-	4	-	1	1
	w	-	3	-	2	-	1	1
	i	-	8	-	6	-	2	2
Kunststofftechnik	m	31	56	18	35	13	21	21
	w	9	18	1	9	8	9	9
	i	40	74	19	44	21	30	30
Maschinenbau/-wesen	m	1 563	2 043	901	1 427	662	616	616
	w	217	264	70	141	147	123	123
	i	1 780	2 307	971	1 568	809	739	739
Metalltechnik	m	4	11	4	11	-	-	-
	w	1	4	1	4	-	-	-
	i	5	15	5	15	-	-	-
Physikalische Technik	m	36	52	24	40	12	12	12
	w	11	13	4	9	7	4	4
	i	47	65	28	49	19	16	16
Textil- und Bekleidungs- technik/-gewerbe	m	17	21	9	12	8	9	9
	w	66	85	53	69	13	16	16
	i	83	106	62	81	21	25	25
Transport-/Fördertechnik	m	10	-	-	-	10	-	-
	w	3	-	-	-	3	-	-
	i	13	-	-	-	13	-	-

**17 Studienanfänger/-innen nach Fächergruppen, Studienbereichen und 1. Studienfach  
im Sommersemester 2005**

Fächergruppe Studienbereich 1. Studienfach	Ge- schl.	Insgesamt		Deutsche Studienanfänger/-innen		Ausländische Studienanfänger/-innen	
		und zwar im ersten		und zwar im ersten		und zwar im ersten	
		Hochschul- semester	Fach- semester	Hochschul- semester	Fach- semester	Hochschul- semester	Fach- semester
Umwelttechnik (einschl. Recycling)	m	136	211	103	174	33	37
	w	43	72	22	50	21	22
	i	179	283	125	224	54	59
Verfahrenstechnik	m	147	247	99	177	48	70
	w	70	99	49	73	21	26
	i	217	346	148	250	69	96
Versorgungstechnik	m	86	134	73	125	13	9
	w	18	52	12	50	6	2
	i	104	186	85	175	19	11
Werkstoffwissenschaften	m	73	129	42	90	31	39
	w	34	49	17	32	17	17
	i	107	178	59	122	48	56
Studienbereich zusammen	m	2 697	3 745	1 655	2 706	1 042	1 039
	w	711	975	365	666	346	309
	i	3 408	4 720	2 020	3 372	1 388	1 348
<b>Elektrotechnik (STB)</b>							
Elektr. Energietechnik	m	37	52	32	42	5	10
	w	2	5	-	2	2	3
	i	39	57	32	44	7	13
Elektrotechnik/Elektronik	m	1 086	1 520	547	947	539	573
	w	147	215	47	117	100	98
	i	1 233	1 735	594	1 064	639	671
Mikroelektronik	m	6	9	6	9	-	-
	i	6	9	6	9	-	-
Mikrosystemtechnik	m	8	20	4	17	4	3
	w	3	6	2	5	1	1
	i	11	26	6	22	5	4
Nachrichten-/ Informationstechnik	m	273	395	127	211	146	184
	w	53	82	10	26	43	56
	i	326	477	137	237	189	240
Optoelektronik	m	11	28	8	24	3	4
	w	1	8	1	7	-	1
	i	12	36	9	31	3	5
Studienbereich zusammen	m	1 421	2 024	724	1 250	697	774
	w	206	316	60	157	146	159
	i	1 627	2 340	784	1 407	843	933
<b>Verkehrstechnik, Nautik (STB)</b>							
Fahrzeugtechnik	m	239	242	192	211	47	31
	w	15	10	7	9	8	1
	i	254	252	199	220	55	32
Luft- und Raumfahrttechnik	m	28	38	18	31	10	7
	w	5	8	3	6	2	2
	i	33	46	21	37	12	9
Nautik/Seefahrt	m	61	97	58	91	3	6
	w	7	10	7	10	-	-
	i	68	107	65	101	3	6
Verkehrs- ingenieurwesen	m	6	11	4	7	2	4
	w	3	4	3	4	-	-
	i	9	15	7	11	2	4
Studienbereich zusammen	m	334	388	272	340	62	48
	w	30	32	20	29	10	3
	i	364	420	292	369	72	51

**17 Studienanfänger/-innen nach Fächergruppen, Studienbereichen und 1. Studienfach  
im Sommersemester 2005**

Fächergruppe Studienbereich 1. Studienfach	Ge- schl.	Insgesamt		Deutsche Studienanfänger/-innen		Ausländische Studienanfänger/-innen	
		und zwar im ersten		und zwar im ersten		und zwar im ersten	
		Hochschul- semester	Fach- semester	Hochschul- semester	Fach- semester	Hochschul- semester	Fach- semester
<b>Architektur, Innenarchitektur (STB)</b>							
Architektur	m	266	414	141	309	125	105
	w	283	368	148	257	135	111
	i	549	782	289	566	260	216
Innenarchitektur	m	13	19	9	16	4	3
	w	91	115	69	97	22	18
	i	104	134	78	113	26	21
Studienbereich zusammen	m	279	433	150	325	129	108
	w	374	483	217	354	157	129
	i	653	916	367	679	286	237
<b>Raumplanung (STB)</b>							
Raumplanung	m	22	46	16	40	6	6
	w	15	30	11	27	4	3
	i	37	76	27	67	10	9
Umweltschutz	m	23	37	14	29	9	8
	w	31	40	14	23	17	17
	i	54	77	28	52	26	25
Studienbereich zusammen	m	45	83	30	69	15	14
	w	46	70	25	50	21	20
	i	91	153	55	119	36	34
<b>Bauingenieurwesen (STB)</b>							
Bauingenieurwesen/ Ingenieurbau	m	433	740	253	553	180	187
	w	154	278	84	207	70	71
	i	587	1 018	337	760	250	258
Holzbau	m	3	4	3	4	-	-
	i	3	4	3	4	-	-
Stahlbau	m	2	-	2	-	-	-
	i	2	-	2	-	-	-
Wasserbau	m	5	9	5	8	-	1
	w	3	4	3	4	-	-
	i	8	13	8	12	-	1
Wasserwirtschaft	m	2	3	-	2	2	1
	w	4	6	-	-	4	6
	i	6	9	-	2	6	7
Studienbereich zusammen	m	445	756	263	567	182	189
	w	161	288	87	211	74	77
	i	606	1 044	350	778	256	266
<b>Vermessungswesen (STB)</b>							
Kartographie	m	7	25	7	24	-	1
	w	2	2	1	1	1	1
	i	9	27	8	25	1	2
Vermessungswesen (Geodäsie)	m	27	56	10	45	17	11
	w	22	20	5	18	17	2
	i	49	76	15	63	34	13
Studienbereich zusammen	m	34	81	17	69	17	12
	w	24	22	6	19	18	3
	i	58	103	23	88	35	15
Ingenieurwissenschaften zusammen	m	5 728	8 359	3 411	5 886	2 317	2 473
	w	1 644	2 364	807	1 583	837	781
	i	7 372	10 723	4 218	7 469	3 154	3 254

**17 Studienanfänger/-innen nach Fächergruppen, Studienbereichen und 1. Studienfach  
im Sommersemester 2005**

Fächergruppe Studienbereich 1. Studienfach	Ge- schl.	Insgesamt		Deutsche Studienanfänger/-innen		Ausländische Studienanfänger/-innen	
		und zwar im ersten		und zwar im ersten		und zwar im ersten	
		Hochschul- semester	Fach- semester	Hochschul- semester	Fach- semester	Hochschul- semester	Fach- semester
<b>Kunst, Kunstwissenschaft</b>							
Kunst, Kunstwissenschaft allgemein (STB)							
Interdisziplin. Studien (Schwerpunkt Kunst, Kunstwissenschaft)	m	1	1	-	-	1	1
	w	6	12	5	11	1	1
	i	7	13	5	11	2	2
Kunsterziehung	m	22	46	20	42	2	4
	w	96	232	86	215	10	17
	i	118	278	106	257	12	21
Kunstgeschichte, Kunstwissenschaft	m	68	152	37	118	31	34
	w	287	620	190	492	97	128
	i	355	772	227	610	128	162
Restaurierungskunde	m	5	1	-	1	5	-
	w	8	3	1	3	7	-
	i	13	4	1	4	12	-
Studienbereich zusammen	m	96	200	57	161	39	39
	w	397	867	282	721	115	146
	i	493	1 067	339	882	154	185
<b>Bildende Kunst (STB)</b>							
Bildende Kunst/Graphik	m	18	33	6	21	12	12
	w	23	46	10	35	13	11
	i	41	79	16	56	25	23
Bildhauerei/Plastik	m	3	5	-	3	3	2
	w	2	3	1	1	1	2
	i	5	8	1	4	4	4
Malerei	m	-	1	-	-	-	1
	w	2	5	-	2	2	3
	i	2	6	-	2	2	4
Neue Medien	m	18	27	17	25	1	2
	w	15	19	13	17	2	2
	i	33	46	30	42	3	4
Studienbereich zusammen	m	39	66	23	49	16	17
	w	42	73	24	55	18	18
	i	81	139	47	104	34	35
<b>Gestaltung (STB)</b>							
Angewandte Kunst	m	2	2	2	2	-	-
	w	5	4	2	2	3	2
	i	7	6	4	4	3	2
Edelstein- und Schmuckdesign	w	4	4	3	3	1	1
	i	4	4	3	3	1	1
Graphikdesign/Kommuni- kationsgestaltung	m	128	199	95	169	33	30
	w	239	333	180	278	59	55
	i	367	532	275	447	92	85
Industriedesign/ Produktgestaltung	m	87	94	50	64	37	30
	w	51	76	29	56	22	20
	i	138	170	79	120	59	50
Textilgestaltung	m	8	9	7	8	1	1
	w	111	178	98	161	13	17
	i	119	187	105	169	14	18



**17 Studienanfänger/-innen nach Fächergruppen, Studienbereichen und 1. Studienfach  
im Sommersemester 2005**

Fächergruppe Studienbereich 1. Studienfach	Ge- schl.	Insgesamt		Deutsche Studienanfänger/-innen		Ausländische Studienanfänger/-innen	
		und zwar im ersten		und zwar im ersten		und zwar im ersten	
		Hochschul- semester	Fach- semester	Hochschul- semester	Fach- semester	Hochschul- semester	Fach- semester
Werkerziehung	m	-	1	-	1	-	-
	w	-	1	-	1	-	-
	i	-	2	-	2	-	-
Studienbereich zusammen	m	225	305	154	244	71	61
	w	410	596	312	501	98	95
	i	635	901	466	745	169	156
<b>Darstellende Kunst, Film und Fernsehen, Theaterwissenschaft (STB)</b>							
Darstellende Kunst/ Bühnenkunst/Regie	m	12	13	9	11	3	2
	w	17	23	10	19	7	4
	i	29	36	19	30	10	6
Film und Fernsehen	m	25	34	12	26	13	8
	w	11	22	5	15	6	7
	i	36	56	17	41	19	15
Schauspiel	m	12	18	11	16	1	2
	w	9	14	6	10	3	4
	i	21	32	17	26	4	6
Tanzpädagogik	w	1	1	-	-	1	1
	i	1	1	-	-	1	1
Theaterwissenschaft	m	4	11	2	10	2	1
	w	22	38	9	26	13	12
	i	26	49	11	36	15	13
Studienbereich zusammen	m	53	76	34	63	19	13
	w	60	98	30	70	30	28
	i	113	174	64	133	49	41
<b>Musik, Musikwissenschaft (STB)</b>							
Dirigieren	m	4	12	-	6	4	6
	w	5	4	1	2	4	2
	i	9	16	1	8	8	8
Gesang	m	15	21	4	10	11	11
	w	25	28	5	12	20	16
	i	40	49	9	22	31	27
Instrumentalmusik	m	105	155	22	59	83	96
	w	158	181	18	54	140	127
	i	263	336	40	113	223	223
Jazz und Populärmusik	m	9	16	6	12	3	4
	w	5	8	4	7	1	1
	i	14	24	10	19	4	5
Kirchenmusik	m	3	14	2	12	1	2
	w	8	10	3	6	5	4
	i	11	24	5	18	6	6
Komposition	m	10	12	2	6	8	6
	w	10	6	1	2	9	4
	i	20	18	3	8	17	10
Musikerziehung	m	71	147	57	126	14	21
	w	105	259	61	185	44	74
	i	176	406	118	311	58	95
Musikwissenschaft/ -geschichte	m	88	178	74	156	14	22
	w	106	223	58	162	48	61
	i	194	401	132	318	62	83
Orchestermusik	m	31	30	6	14	25	16
	w	34	45	6	24	28	21
	i	65	75	12	38	53	37
Rhythmik	w	2	2	1	1	1	1
	i	2	2	1	1	1	1

**17 Studienanfänger/-innen nach Fächergruppen, Studienbereichen und 1. Studienfach  
im Sommersemester 2005**

Fächergruppe Studienbereich 1. Studienfach	Ge- schl.	Insgesamt		Deutsche Studienanfänger/-innen		Ausländische Studienanfänger/-innen	
		und zwar im ersten		und zwar im ersten		und zwar im ersten	
		Hochschul- semester	Fach- semester	Hochschul- semester	Fach- semester	Hochschul- semester	Fach- semester
Tonmeister	m	3	4	3	4	-	-
	w	1	2	-	1	1	1
	i	4	6	3	5	1	1
Studienbereich zusammen	m	339	589	176	405	163	184
	w	459	768	158	456	301	312
	i	798	1 357	334	861	464	496
Kunst, Kunstwissenschaft zusammen	m	752	1 236	444	922	308	314
	w	1 368	2 402	806	1 803	562	599
	i	2 120	3 638	1 250	2 725	870	913
Außerhalb der Studienbereichsgliederung							
Außerhalb der Studienbereichsgliederung (STB)							
Sonstige Fächer	m	38	38	-	-	38	38
	w	64	65	-	-	64	65
	i	102	103	-	-	102	103
Studienbereich zusammen	m	38	38	-	-	38	38
	w	64	65	-	-	64	65
	i	102	103	-	-	102	103
Außerhalb der Studienbereichs- gliederung zusammen	m	38	38	-	-	38	38
	w	64	65	-	-	64	65
	i	102	103	-	-	102	103
Insgesamt	m	28 494	49 607	20 155	39 842	8 339	9 765
	w	27 628	47 872	18 038	36 871	9 590	11 001
	i	56 122	97 479	38 193	76 713	17 929	20 766

# Übersicht 1

## Fächergruppen, Studienbereiche und Studienfächer

Stand: Wintersemester 2005/2006

Erläuterungen der Systematik am Beispiel der Fächergruppe:

**01**  
Sprach- und Kulturwissenschaften

← Systematische Nummer der Fächergruppe

← Text der Fächergruppe

01 Sprach- und Kulturwissenschaften allgemein  
004 Interdisziplinäre Studien (Schwerpunkt Sprach- und Kulturwissenschaften)<sup>1)</sup>

← Systematische Nummer und Text des Studienbereichs

← Verschlüsselung und Text des Studienfachs

<b>01</b> Sprach- und Kulturwissenschaften
<u>01</u> Sprach- und Kulturwissenschaften <u>allgemein</u> 004 Interdisziplinäre Studien (Schwerpunkt Sprach- und Kulturwissenschaften) <sup>1)</sup> 090 Lernbereich Sprach- und Kulturwissenschaften <sup>2)</sup>
<u>02</u> <u>Evang. Theologie, -Religionslehre</u> 161 Diakoniewissenschaft 544 Evang. Religionspädagogik, kirchliche Bildungsarbeit 053 Evang. Theologie, -Religionslehre
<u>03</u> <u>Kath. Theologie, -Religionslehre</u> 162 Caritaswissenschaft 545 Kath. Religionspädagogik, kirchliche Bildungsarbeit 086 Kath. Theologie, -Religionslehre
<u>04</u> <u>Philosophie</u> 169 Ethik 127 Philosophie 136 Religionswissenschaft
<u>05</u> <u>Geschichte</u> 272 Alte Geschichte 012 Archäologie 068 Geschichte 273 Mittlere und neuere Geschichte 548 Ur- und Frühgeschichte 183 Wirtschafts-/Sozialgeschichte
<u>06</u> <u>Bibliothekswissenschaft, Dokumentation, Publizistik</u> 022 Bibliothekswissenschaft/ -wesen (nicht an Verwaltungsfachhochschulen) 037 Dokumentationswissenschaft 252 Journalistik 133 Medienkunde/Kommunikations-/ Informationswissenschaft 109 Publizistik
<u>07</u> <u>Allgemeine und vergleichende Literatur- und Sprachwissenschaft</u> 188 Allgemeine Literaturwissenschaft 152 Allgemeine Sprachwissenschaft/ Indogermanistik 284 Angewandte Sprachwissenschaft 018 Berufsbezogene Fremdsprachenausbildung 160 Computerlinguistik

<u>08</u> <u>Altphilologie (klass. Philologie), Neugriechisch</u> 031 Byzantinistik 070 Griechisch 005 Klassische Philologie 095 Latein 043 Neugriechisch	<u>09</u> <u>Germanistik (Deutsch, germanische Sprachen ohne Anglistik)</u> 034 Dänisch 271 Deutsch für Ausländer 019 Friesisch 067 Germanistik/Deutsch 189 Niederdeutsch 119 Niederländisch 120 Nordistik/Skandinavistik (Nordische Philologie, Einzelsprachen a.n.g.)	<u>10</u> <u>Anglistik, Amerikanistik</u> 006 Amerikanistik/Amerikakunde 008 Anglistik/Englisch	<u>11</u> <u>Romanistik</u> 059 Französisch 084 Italienisch 131 Portugiesisch 137 Romanistik (Roman. Philologie, Einzelsprachen a.n.g.) 150 Spanisch	<u>12</u> <u>Slawistik, Baltistik, Finno-Ugristik</u> 016 Baltistik 056 Finno-Ugristik 206 Polnisch 139 Russisch 146 Slawistik (Slaw. Philologie) 207 Sorbisch 153 Südslawisch (Bulgarisch, Serbokroatisch, Slowenisch usw.) 209 Tschechisch 130 Westslawisch (allgemein und a.n.g.)
--	--	---	---	---

<u>13</u> <u>Außereuropäische Sprach- und Kulturwissenschaften</u> 001 Ägyptologie 002 Afrikanistik 010 Arabisch/Arabistik 015 Außereuropäische Sprachen und Kulturen in Südostasien, Ozeanien und Amerika 073 Hebräisch/Judaistik 078 Indologie 081 Iranistik 083 Islamwissenschaft 085 Japanologie 180 Kaukasistik 122 Orientalistik/Altorientalistik 145 Sinologie/Koreanistik 158 Turkologie 187 Zentralasiatische Sprachen und Kulturen	<u>14</u> <u>Kulturwissenschaften i.e.S.</u> 024 Europäische Ethnologie und Kulturwissenschaft 173 Völkerkunde (Ethnologie) 174 Volkskunde	<u>15</u> <u>Psychologie</u> 132 Psychologie	<u>16</u> <u>Erziehungswissenschaften</u> 117 Ausländerpädagogik 270 Berufspädagogik 321 Erwachsenenbildung und außerschulische Jugendbildung 052 Erziehungswissenschaft (Pädagogik) 115 Grundschul-/Primarstufenpädagogik 254 Sachunterricht (einschl. Schulgarten) 361 Schulpädagogik	<u>17</u> <u>Sonderpädagogik</u> 027 Blinden-/Sehbehindertenpädagogik 051 Erziehungsschwierigenpädagogik 062 Gehörlosen-/Schwerhörigenpädagogik 063 Geistigbehindertenpädagogik/Praktisch-Bildbaren-Pädagogik 087 Körperbehindertenpädagogik 099 Lernbehindertenpädagogik 190 Sonderpädagogik 151 Sprachheilpädagogik/Logopädie 170 Verhaltensgestörtenpädagogik
--	---	---	--	---

02  
Sport

- 22 Sport, Sportwissenschaft  
098 Sportpädagogik  
029 Sportwissenschaft

03  
Rechts-, Wirtschafts- und  
Sozialwissenschaften

- 23 Wirtschafts- und Gesellschaftslehre  
allgemein  
030 Interdisziplinäre Studien (Schwerpunkt  
Rechts-, Wirtschafts- und  
Sozialwissenschaften)  
154 Lernbereich Gesellschaftslehre
- 24 Regionalwissenschaften<sup>3)</sup>  
038 Lateinamerika  
044 Ost- und Südosteuropa  
036 Sonstige Regionalwissenschaften

- 25 Politikwissenschaften  
129 Politikwissenschaft/Politologie

26 Sozialwissenschaften

- 147 Sozialkunde  
148 Sozialwissenschaft  
149 Soziologie

27 Sozialwesen

- 208 Sozialarbeit/-hilfe  
245 Sozialpädagogik  
253 Sozialwesen

28 Rechtswissenschaft

- 135 Rechtswissenschaft  
042 Wirtschaftsrecht

29 Verwaltungswissenschaft

- 257 Arbeits- und Berufsberatung  
258 Arbeitsverwaltung  
255 Archivwesen  
259 Auswärtige Angelegenheiten  
265 Bankwesen  
262 Bibliothekswesen  
260 Bundeswehrverwaltung  
266 Finanzverwaltung  
261 Innere Verwaltung  
168 Justizvollzug  
263 Polizei/Verfassungsschutz  
256 Rechtspflege  
264 Sozialversicherung  
268 Verkehrswesen  
172 Verwaltungswissenschaft/-wesen  
269 Zoll- und Steuerverwaltung

30 Wirtschaftswissenschaften

- 011 Arbeitslehre/Wirtschaftslehre  
021 Betriebswirtschaftslehre  
167 Europäische Wirtschaft  
182 Internationale Betriebswirtschaft/  
Management

- 166 Sportökonomie  
274 Touristik  
210 Verkehrsbetriebswirtschaft  
175 Volkswirtschaftslehre  
181 Wirtschaftspädagogik  
184 Wirtschaftswissenschaften

31 Wirtschaftsingenieurwesen

- 464 Facility Management  
179 Wirtschaftsingenieurwesen

04  
Mathematik, Naturwissenschaften

36 Mathematik, Naturwissenschaften  
allgemein

- 275 Geschichte der Mathematik und  
Naturwissenschaften  
049 Interdisziplinäre Studien (Schwerpunkt  
Naturwissenschaften)<sup>1)</sup>  
186 Lernbereich Naturwissenschaften/  
Sachunterricht <sup>2)</sup>

37 Mathematik

- 105 Mathematik  
237 Statistik  
118 Technomathematik  
276 Wirtschaftsmathematik

38 Informatik

- 221 Bioinformatik  
200 Computer- und Kommunikationstechniken  
079 Informatik  
123 Ingenieurinformatik/Technische  
Informatik  
121 Medieninformatik  
247 Medizinische Informatik  
277 Wirtschaftsinformatik

39 Physik, Astronomie

- 014 Astronomie, Astrophysik  
128 Physik

40 Chemie

- 025 Biochemie  
032 Chemie  
096 Lebensmittelchemie

41 Pharmazie

- 126 Pharmazie

42 Biologie

- 009 Anthropologie (Humanbiologie)  
026 Biologie  
282 Biotechnologie

43 Geowissenschaften (ohne Geographie)

- 065 Geologie/Paläontologie  
066 Geophysik  
039 Geowissenschaften  
110 Meteorologie  
111 Mineralogie  
124 Ozeanographie

44 Geographie

- 050 Geographie/Erdkunde  
283 Geoökologie/Biogeographie  
178 Wirtschafts-/Sozialgeographie

05  
Humanmedizin/Gesundheitswissenschaften

- 48 Gesundheitswissenschaften allgemein  
195 Gesundheitspädagogik  
232 Gesundheitswissenschaften/  
-management  
233 Nichtärztliche Heilberufe/Therapien  
234 Pflegewissenschaft

49 Humanmedizin (ohne Zahnmedizin)

- 107 Medizin (Allgemein-Medizin)

50 Zahnmedizin

- 185 Zahnmedizin

06  
Veterinärmedizin

51 Veterinärmedizin

- 156 Tiermedizin/Veterinärmedizin

07  
Agrar-, Forst- und Ernährungswissenschaften

57 Landespflege, Umweltgestaltung

- 093 Landespflege/Landschaftsgestaltung  
061 Meliorationswesen  
064 Naturschutz

58 Agrarwissenschaften, Lebensmittel- und  
Getränketechnologie

- 138 Agrarbiologie  
125 Agrarökonomie  
003 Agrarwissenschaft/Landwirtschaft  
028 Brauwesen/Getränketechnologie  
060 Gartenbau  
097 Lebensmitteltechnologie  
220 Milch- und Molkereiwirtschaft  
353 Pflanzenproduktion  
371 Tierproduktion  
227 Weinbau und Kellerwirtschaft

59 Forstwissenschaft, Holzwirtschaft

- 058 Forstwissenschaft, -wirtschaft  
075 Holzwirtschaft

60 Ernährungs- und  
Haushaltswissenschaften

- 320 Ernährungswissenschaft  
071 Haushalts- und Ernährungswissenschaft  
333 Haushaltswissenschaft

08  
Ingenieurwissenschaften

61 Ingenieurwesen allgemein

- 140 Angewandte Systemwissenschaften  
072 Interdisziplinäre Studien (Schwerpunkt  
Ingenieurwissenschaften)<sup>1)</sup>  
199 Lernbereich Technik<sup>2)</sup>  
380 Mechatronik  
201 Werken (technisch)/Technologie

62 Bergbau, Hüttenwesen  
390 Archäometrie (Ingenieurarchäologie)  
020 Bergbau/Bergtechnik  
076 Hütten- und Gießereiwesen  
103 Markscheidewesen

63 Maschinenbau/Verfahrenstechnik

141 Abfallwirtschaft  
143 Augenoptik  
033 Chemie-Ingenieurwesen/Chemietechnik  
231 Druck- und Reproduktionstechnik  
211 Energietechnik (ohne Elektrotechnik)  
212 Feinwerktechnik  
202 Fertigungs-/Produktionstechnik  
215 Gesundheitstechnik  
216 Glastechnik/Keramik  
082 Holz-/Fasertechnik  
241 Kerntechnik/Kernverfahrenstechnik  
219 Kunststofftechnik  
104 Maschinenbau/-wesen  
108 Metalltechnik  
224 Physikalische Technik  
144 Technische Kybernetik  
225 Textil- und Bekleidungstechnik/-gewerbe  
074 Transport-/Fördertechnik  
457 Umwelttechnik (einschl. Recycling)  
226 Verfahrenstechnik  
213 Versorgungstechnik  
177 Werkstoffwissenschaften

64 Elektrotechnik

316 Elektrische Energietechnik  
048 Elektrotechnik/Elektronik  
157 Mikroelektronik  
286 Mikrosystemtechnik  
222 Nachrichten-/Informationstechnik  
088 Optoelektronik

65 Verkehrstechnik, Nautik

235 Fahrzeugtechnik  
057 Luft- und Raumfahrttechnik

223 Nautik/Seefahrt  
142 Schiffbau/Schiffstechnik  
089 Verkehrsingenieurwesen

66 Architektur, Innenarchitektur

013 Architektur  
242 Innenarchitektur

67 Raumplanung

134 Raumplanung  
458 Umweltschutz

68 Bauingenieurwesen

017 Bauingenieurwesen/Ingenieurbau  
197 Holzbau  
429 Stahlbau  
094 Wasserbau  
077 Wasserwirtschaft

69 Vermessungswesen

280 Kartographie  
171 Vermessungswesen (Geodäsie)

**09**

**Kunst, Kunstwissenschaft**

74 Kunst, Kunstwissenschaft allgemein

040 Interdisziplinäre Studien (Schwerpunkt Kunst, Kunstwissenschaft)<sup>1)</sup>  
091 Kunsterziehung  
092 Kunstgeschichte, Kunstwissenschaft  
101 Restaurierungskunde

75 Bildende Kunst

023 Bildende Kunst/Graphik  
205 Bildhauerei/Plastik  
204 Malerei  
287 Neue Medien

76 Gestaltung

007 Angewandte Kunst  
159 Edelstein- und Schmuckdesign  
069 Graphikdesign/Kommunikationsgestaltung  
203 Industriedesign/Produktgestaltung  
116 Textilgestaltung  
176 Werkerziehung

77 Darstellende Kunst, Film und Fernsehen, Theaterwissenschaft

035 Darstellende Kunst/Bühnenkunst/Regie  
054 Film und Fernsehen  
102 Schauspiel  
106 Tanzpädagogik  
155 Theaterwissenschaft

78 Musik, Musikwissenschaft

192 Dirigieren  
230 Gesang  
080 Instrumentalmusik  
164 Jazz und Populärmusik  
193 Kirchenmusik  
191 Komposition  
113 Musikerziehung  
114 Musikwissenschaft/-geschichte  
165 Orchestermusik  
163 Rhythmik  
194 Tonmeister

**10**

**Außerhalb der Studienbereichsgliederung**

83 Außerhalb der Studienbereichsgliederung

196 Studienkolleg  
290 Sonstige Fächer

1) Studienfächer, die mehrere Studienbereiche betreffen, oder interdisziplinäre Studien, die sich keinem einzelnen Fach zuordnen lassen.

2) Studienfach der Lehrerausbildung, das in mehrere Studienbereiche der Fächergruppe übergreift.

3) Regionale Studien, soweit nicht einzelnen Studienbereichen oder anderen Fächergruppen zuzuordnen.

# Übersicht 2

## Prüfungsgruppen und Abschlussprüfungen

Stand: Wintersemester 2005/2006

Erläuterung der Systematik am Beispiel der 1. Prüfungsgruppe:

05  
Diplom (U) und entsprechende  
Abschlussprüfungen

← Systematische Nummer der Prüfungsgruppe  
← Text der Prüfungsgruppe

Magister  
(1 02)

← Zusammenfassung der Abschlussprüfung  
← Verschlüsselung und Text der Abschlussprüfung "Magister – Erststudium"

(Schlüsselzahl) Abschlussprüfungen mit Signierschlüssel der Studenten- und Prüfungsstatistik

- 1 = Erststudium (1. Studienabschluss - ggf. auch Promotion als Erstabschluss)
- 2 = Zweitstudium (weiterer Abschluss nach dem Erststudium, soweit nicht Nr. 3 bis 6. Auch Zweitabschluss im gleichen Studienfach)
- 3 = Aufbaustudium (Voraussetzung: Ein (bestimmter) 1. Abschluss, auch berufsbegleitend möglich)
- 4 = Ergänzungs-, Erweiterungs- und Zusatzstudium (Studien- oder berufsbegleitend möglich)  
Erweiterung von Lehramtsprüfungen ggf. auch ohne Neueinschreibung möglich
- 5 = Promotionsstudium (nach anderem 1. Abschluss). Prüfung auch ohne Neueinschreibung möglich
- 6 = Kontakt-/Weiterbildungsstudium (in der Regel nach früherem 1. Studium, auch berufsbegleitend)
- 8 = Weiterstudium bzw. Prüfungswiederholung zur Verbesserung der Prüfungsnote (z.B. nach erfolgreichem Freiversuch)
- 9 = Kein Abschluss (kein Abschluss in Deutschland angestrebt bzw. keine Abschlussprüfung möglich)

05  
Diplom (U) und entsprechende  
Abschlussprüfungen

Diplom (U) - Übersetzer  
(1 13) Erststudium  
(2 13) Zweitstudium  
(4 13) Ergänzungs-, Erweiterungs- und Zusatzstudium  
(8 13) Weiterstudium zur Verbesserung der Prüfungsnote

LA Grundstufe/Primarstufe  
(1 42) Erststudium  
(2 42) Zweitstudium  
(4 42) Ergänzungs-, Erweiterungs- und Zusatzstudium  
(8 42) Weiterstudium zur Verbesserung der Prüfungsnote

Magister  
(1 02) Erststudium  
(2 02) Zweitstudium  
(3 02) Aufbaustudium  
(4 02) Ergänzungs-, Erweiterungs- und Zusatzstudium  
(8 02) Weiterstudium zur Verbesserung der Prüfungsnote

Akademisch geprüfter Übersetzer  
(1 05) Erststudium  
(2 05) Zweitstudium  
(4 05) Ergänzungs-, Erweiterungs- und Zusatzstudium  
(8 05) Weiterstudium zur Verbesserung der Prüfungsnote

20  
Stufenübergreifendes LA  
Sekundarstufe I/ Grundschulen bzw.  
Primarstufe

Lizentiat  
(1 03) Erststudium  
(2 03) Zweitstudium  
(3 03) Aufbaustudium  
(4 03) Ergänzungs-, Erweiterungs- und Zusatzstudium  
(8 03) Weiterstudium zur Verbesserung der Prüfungsnote

Diplom (U) - Lehrer  
(1 18) Erststudium  
(2 18) Zweitstudium  
(4 18) Ergänzungs-, Erweiterungs- und Zusatzstudium  
(8 18) Weiterstudium zur Verbesserung der Prüfungsnote

LA Sekundarstufe I/Primarstufe  
(1 28) Erststudium  
(2 28) Zweitstudium  
(4 28) Ergänzungs-, Erweiterungs- und Zusatzstudium  
(8 28) Weiterstudium zur Verbesserung der Prüfungsnote

Kirchliche Prüfung  
(1 04) Erststudium  
(2 04) Zweitstudium  
(8 04) Weiterstudium zur Verbesserung der Prüfungsnote

Abschlussprüfung ohne akad. Grad  
(1 17) Erststudium  
(3 17) Aufbaustudium  
(8 17) Weiterstudium zur Verbesserung der Prüfungsnote

LA Grundschulen/Sekundarstufe I  
(1 40) Erststudium  
(2 40) Zweitstudium  
(4 40) Ergänzungs-, Erweiterungs- und Zusatzstudium  
(8 40) Weiterstudium zur Verbesserung der Prüfungsnote

Staatsexamen/1. Staatsprüfung  
(1 08) Erststudium  
(2 08) Zweitstudium  
(3 08) Aufbaustudium  
(6 08) Kontakt-/Weiterbildungsstudium  
(8 08) Weiterstudium zur Verbesserung der Prüfungsnote

10  
Promotionen

Promotion (Abschlussprüfung vorausgesetzt)  
(5 06) Promotionsstudium  
  
Promotion ohne vorausgesetzte Abschlussprüfung  
(1 07) Erststudium  
(5 07) Promotionsstudium  
(8 07) Weiterstudium zur Verbesserung der Prüfungsnote

25  
LA Realschulen/Sekundarstufe I

Staatsexamen (einphasige Ausbildung)  
(1 09) Erststudium  
(2 09) Zweitstudium  
(8 09) Weiterstudium zur Verbesserung der Prüfungsnote

15  
Staatliche Lehramtsprüfungen (LA)  
Grund- und Hauptschulen/Primarstufe

LA Grund- und Hauptschulen  
(1 20) Erststudium  
(2 20) Zweitstudium  
(4 20) Ergänzungs-, Erweiterungs- und Zusatzstudium  
(8 20) Weiterstudium zur Verbesserung der Prüfungsnote

LA Realschulen  
(1 23) Erststudium  
(2 23) Zweitstudium  
(3 23) Aufbaustudium  
(4 23) Ergänzungs-, Erweiterungs- und Zusatzstudium  
(8 23) Weiterstudium zur Verbesserung der Prüfungsnote

Fakultätsprüfung  
(1 10) Erststudium  
(2 10) Zweitstudium  
(8 10) Weiterstudium zur Verbesserung der Prüfungsnote

LA Grundschulen  
(1 21) Erststudium  
(2 21) Zweitstudium  
(4 21) Ergänzungs-, Erweiterungs- und Zusatzstudium  
(8 21) Weiterstudium zur Verbesserung der Prüfungsnote

LA Haupt- und Realschulen/Unterstufe  
und Mittelstufe Gymnasien  
(1 24) Erststudium  
(2 24) Zweitstudium  
(4 24) Ergänzungs-, Erweiterungs- und Zusatzstudium  
(8 24) Weiterstudium zur Verbesserung der Prüfungsnote

Diplom (U)  
(1 11) Erststudium  
(2 11) Zweitstudium  
(3 11) Aufbaustudium  
(4 11) Ergänzungs-, Erweiterungs- und Zusatzstudium  
(6 11) Kontakt-/Weiterbildungsstudium  
(8 11) Weiterstudium zur Verbesserung der Prüfungsnote

LA Hauptschulen  
(1 22) Erststudium  
(2 22) Zweitstudium  
(4 22) Ergänzungs-, Erweiterungs- und Zusatzstudium  
(8 22) Weiterstudium zur Verbesserung der Prüfungsnote

LA Mittelstufe/Sekundarstufe I  
(1 43) Erststudium  
(2 43) Zweitstudium  
(4 43) Ergänzungs-, Erweiterungs- und Zusatzstudium  
(8 43) Weiterstudium zur Verbesserung der Prüfungsnote

Diplom I (U-GH)  
(1 14) Erststudium  
(2 14) Zweitstudium  
(8 14) Weiterstudium zur Verbesserung der Prüfungsnote

30  
Stufenübergreifendes LA  
Sekundarstufe II / Sekundarstufe I

Diplom (U) - Dolmetscher  
(1 12) Erststudium  
(2 12) Zweitstudium  
(4 12) Ergänzungs-, Erweiterungs- und Zusatzstudium  
(8 12) Weiterstudium zur Verbesserung der Prüfungsnote

LA Sekundarstufe II und I  
(1 41) Erststudium  
(2 41) Zweitstudium  
(4 41) Ergänzungs-, Erweiterungs- und Zusatzstudium  
(8 41) Weiterstudium zur Verbesserung der Prüfungsnote

35

LA Gymnasien/Sekundarstufe II,  
allgemeinbildende Schulen

LA Gymnasien

- (1 25) Erststudium
- (2 25) Zweitstudium
- (3 25) Aufbaustudium
- (4 25) Ergänzungs-, Erweiterungs- und Zusatzstudium
- (8 25) Weiterstudium zur Verbesserung der Prüfungsnote

LA Oberstufe/Sekundarstufe II,  
allgemeinbildende Schulen

- (1 44) Erststudium
- (2 44) Zweitstudium
- (4 44) Ergänzungs-, Erweiterungs- und Zusatzstudium
- (8 44) Weiterstudium zur Verbesserung der Prüfungsnote

40

LA Sonderschulen

LA Sonderschulen

- (1 26) Erststudium
- (2 26) Zweitstudium
- (3 26) Aufbaustudium
- (4 26) Ergänzungs-, Erweiterungs- und Zusatzstudium
- (8 26) Weiterstudium zur Verbesserung der Prüfungsnote

45

LA Berufliche Schulen/Sekundarstufe II,  
berufliche Schulen

LA Berufliche Schulen

- (1 27) Erststudium
- (2 27) Zweitstudium
- (4 27) Ergänzungs-, Erweiterungs- und Zusatzstudium
- (8 27) Weiterstudium zur Verbesserung der Prüfungsnote

LA Oberstufe/Sekundarstufe II,  
berufliche Schulen

- (1 45) Erststudium
- (2 45) Zweitstudium
- (4 45) Ergänzungs-, Erweiterungs- und Zusatzstudium
- (8 45) Weiterstudium zur Verbesserung der Prüfungsnote

48

LA Master

LA Master

- (1 30) Erststudium
- (2 30) Zweitstudium
- (3 30) Aufbaustudium
- (4 30) Ergänzungs-, Erweiterungs- und Zusatzstudium
- (6 30) Kontakt-/Weiterbildungsstudium
- (8 30) Weiterstudium zur Verbesserung der Prüfungsnote

50

Sonstige LÄ nach Schularten/Schulstufen

Sonstige Staatsprüfungen nach Schularten/  
Schulstufen

- (1 29) Erststudium
- (2 29) Zweitstudium
- (3 29) Aufbaustudium
- (4 29) Ergänzungs-, Erweiterungs- und Zusatzstudium
- (6 29) Kontakt-/Weiterbildungsstudium
- (8 29) Weiterstudium zur Verbesserung der Prüfungsnote

55

Künstlerischer Abschluss

Diplom (KH)

- (1 75) Erststudium
- (2 75) Zweitstudium
- (3 75) Aufbaustudium
- (4 75) Ergänzungs-, Erweiterungs- und Zusatzstudium
- (8 75) Weiterstudium zur Verbesserung der Prüfungsnote

Akademiebrief (KH)

- (1 81) Erststudium
- (2 81) Zweitstudium
- (8 81) Weiterstudium zur Verbesserung der Prüfungsnote

Bühnen-/Konzert-/Opernreifepfung

- (1 71) Erststudium
- (2 71) Zweitstudium
- (3 71) Aufbaustudium
- (8 71) Weiterstudium zur Verbesserung der Prüfungsnote

Privatmusiklehrerprüfung

- (1 72) Erststudium
- (2 72) Zweitstudium
- (3 72) Aufbaustudium
- (4 72) Ergänzungs-, Erweiterungs- und Zusatzstudium
- (8 72) Weiterstudium zur Verbesserung der Prüfungsnote

Kirchenmusikprüfung A

- (1 73) Erststudium
- (2 73) Zweitstudium
- (3 73) Aufbaustudium
- (8 73) Weiterstudium zur Verbesserung der Prüfungsnote

Kirchenmusikprüfung B

- (1 74) Erststudium
- (2 74) Zweitstudium
- (8 74) Weiterstudium zur Verbesserung der Prüfungsnote

Solistenprüfung

- (1 79) Erststudium
- (2 79) Zweitstudium
- (3 79) Aufbaustudium
- (8 79) Weiterstudium zur Verbesserung der Prüfungsnote

Staatliche Prüfung für künstlerische Abschlüsse

- (1 70) Erststudium
- (2 70) Zweitstudium
- (8 70) Weiterstudium zur Verbesserung der Prüfungsnote

Meisterschüler

- (2 76) Zweitstudium
- (3 76) Aufbaustudium
- (8 76) Weiterstudium zur Verbesserung der Prüfungsnote

Kunstpädagogische Prüfung

- (1 77) Erststudium
- (2 77) Zweitstudium
- (4 77) Ergänzungs-, Erweiterungs- und Zusatzstudium
- (8 77) Weiterstudium zur Verbesserung der Prüfungsnote

Sonstiger künstlerischer Abschluss

- (1 80) Erststudium
- (2 80) Zweitstudium
- (3 80) Aufbaustudium
- (4 80) Ergänzungs-, Erweiterungs- und Zusatzstudium
- (6 80) Kontakt-/Weiterbildungsstudium
- (8 80) Weiterstudium zur Verbesserung der Prüfungsnote

60

Fachhochschulabschluss

Diplom (FH)

- (1 51) Erststudium
- (2 51) Zweitstudium
- (3 51) Aufbaustudium
- (4 51) Ergänzungs-, Erweiterungs- und Zusatzstudium
- (6 51) Kontakt-/Weiterbildungsstudium
- (8 51) Weiterstudium zur Verbesserung der Prüfungsnote

Diplom (FH) - Dolmetscher

- (1 53) Erststudium
- (2 53) Zweitstudium
- (3 53) Aufbaustudium
- (8 53) Weiterstudium zur Verbesserung der Prüfungsnote

Diplom (FH) - Übersetzer

- (1 54) Erststudium
- (2 54) Zweitstudium
- (3 54) Aufbaustudium
- (8 54) Weiterstudium zur Verbesserung der Prüfungsnote

Staatliche Laufbahnprüfung (Verw-FH)

- (1 56) Erststudium
- (2 56) Zweitstudium
- (8 56) Weiterstudium zur Verbesserung der Prüfungsnote

Sonstiger FH - Abschluss

- (1 59) Erststudium
- (2 59) Zweitstudium
- (3 59) Aufbaustudium
- (4 59) Ergänzungs-, Erweiterungs- und Zusatzstudium
- (6 59) Kontakt-/Weiterbildungsstudium
- (8 59) Weiterstudium zur Verbesserung der Prüfungsnote

62

Bachelorabschluss

Bachelor (U)

- (1 82) Erststudium
- (2 82) Zweitstudium
- (4 82) Ergänzungs-, Erweiterungs- und Zusatzstudium
- (6 82) Kontakt-/Weiterbildungsstudium
- (8 82) Weiterstudium zur Verbesserung der Prüfungsnote

Bachelor (KH)

- (1 83) Erststudium
- (2 83) Zweitstudium
- (8 83) Weiterstudium zur Verbesserung der Prüfungsnote

Bachelor (FH)

- (1 84) Erststudium
- (2 84) Zweitstudium
- (4 84) Ergänzungs-, Erweiterungs- und Zusatzstudium
- (6 84) Kontakt-/Weiterbildungsstudium
- (8 84) Weiterstudium zur Verbesserung der Prüfungsnote

63

Masterabschluss

Master (U) (ohne vorausgesetzte Abschlussprüfung)

- (1 85) Erststudium
- (2 85) Zweitstudium
- (4 85) Ergänzungs-, Erweiterungs- und Zusatzstudium
- (6 85) Kontakt-/Weiterbildungsstudium
- (8 85) Weiterstudium zur Verbesserung der Prüfungsnote

Master (U) (Abschlussprüfung vorausgesetzt)

- (1 88) Erststudium
- (2 88) Zweitstudium
- (3 88) Aufbaustudium
- (4 88) Ergänzungs-, Erweiterungs- und Zusatzstudium
- (6 88) Kontakt-/Weiterbildungsstudium
- (8 88) Weiterstudium zur Verbesserung der Prüfungsnote

Master (KH) (ohne vorausgesetzte  
Abschlussprüfung)

- (1 86) Erststudium
- (2 86) Zweitstudium
- (8 86) Weiterstudium zur Verbesserung der Prüfungsnote

Master (KH) (Abschlussprüfung vorausgesetzt)

- (1 89) Erststudium
- (2 89) Zweitstudium
- (3 89) Aufbaustudium
- (8 89) Weiterstudium zur Verbesserung der Prüfungsnote

Master (FH) (ohne vorausgesetzte  
Abschlussprüfung)

- (1 87) Erststudium
- (2 87) Zweitstudium
- (4 87) Ergänzungs-, Erweiterungs- und Zusatzstudium
- (6 87) Kontakt-/Weiterbildungsstudium
- (8 87) Weiterstudium zur Verbesserung der Prüfungsnote

Master (FH) (Abschlussprüfung vorausgesetzt)

- (1 90) Erststudium
- (2 90) Zweitstudium
- (3 90) Aufbaustudium
- (4 90) Ergänzungs-, Erweiterungs- und Zusatzstudium
- (6 90) Kontakt-/Weiterbildungsstudium
- (8 90) Weiterstudium zur Verbesserung der Prüfungsnote

65

Sonstiger Abschluss

Abschlusszeugnis/Zertifikat

- (1 94) Erststudium
- (2 94) Zweitstudium
- (3 94) Aufbaustudium
- (4 94) Ergänzungs-, Erweiterungs- und Zusatzstudium
- (6 94) Kontakt-/Weiterbildungsstudium
- (8 94) Weiterstudium zur Verbesserung der Prüfungsnote

Sonstiger Abschluss in Deutschland

- (1 95) Erststudium
- (2 95) Zweitstudium
- (3 95) Aufbaustudium
- (4 95) Ergänzungs-, Erweiterungs- und Zusatzstudium
- (6 95) Kontakt-/Weiterbildungsstudium
- (8 95) Weiterstudium zur Verbesserung der Prüfungsnote

Abschlussprüfung im Ausland

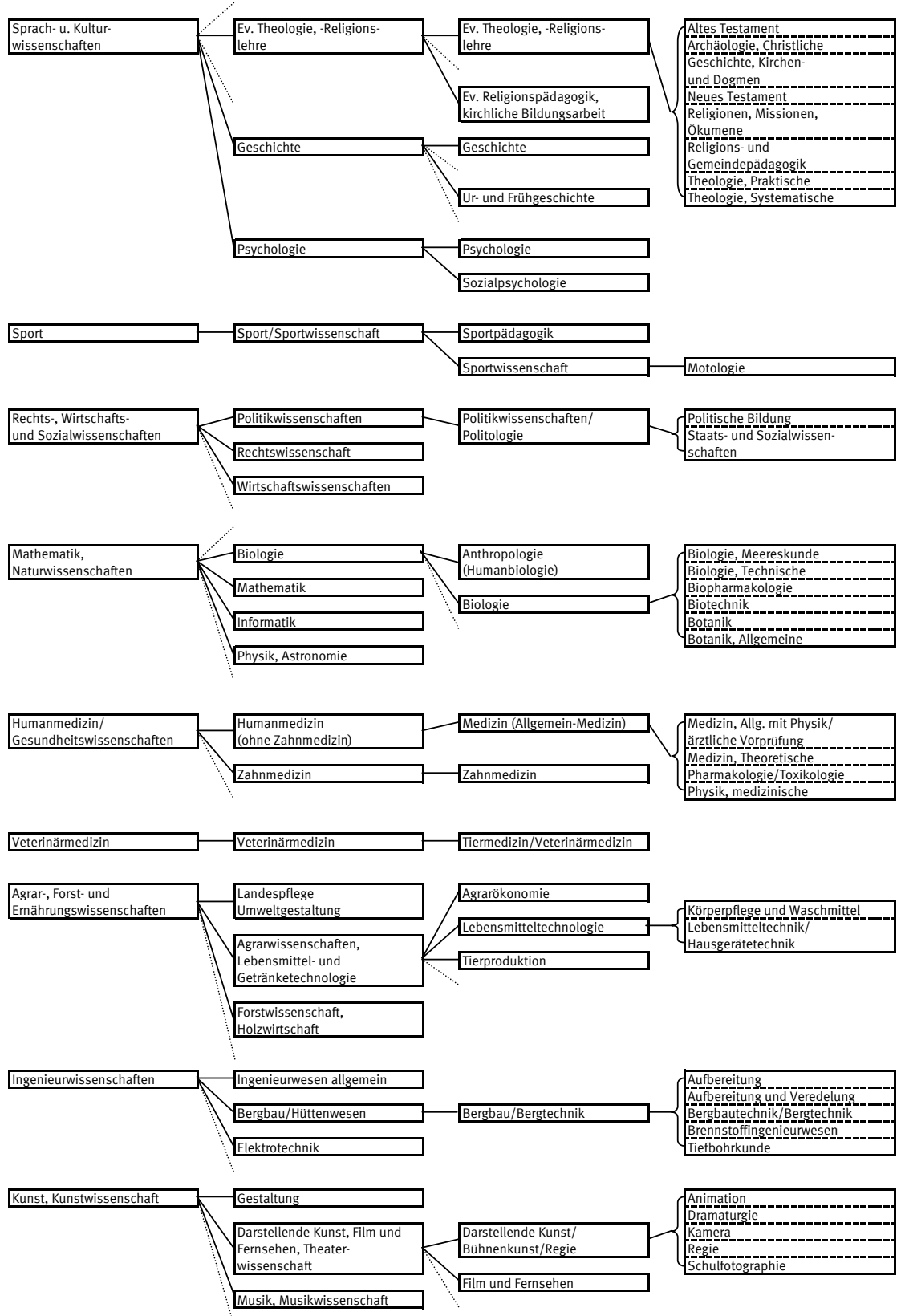
- (1 96) Erststudium
- (2 96) Zweitstudium
- (3 96) Aufbaustudium
- (4 96) Ergänzungs-, Erweiterungs- und Zusatzstudium
- (5 96) Promotionsstudium

Keine Abschlussprüfung möglich bzw. angestrebt

- (9 97) Kein Abschluss

Übersicht 3  
Schematische Darstellung der Fächergliederung

Einheiten	Fächergruppen	Studienbereiche	Studienfächer	Hochschul-/Landes-spezifische Fächer
(Spalte)	(1)	(2)	(3)	(4)
Anzahl der Einheiten	10	58	250 - 300	2 000 – 2 500
Einheit wird aggregiert (aus Einheiten der Spalte/n)	ja	ja	teilweise	nein
	(2)	(3)	z.T. (4)	-
Gliederung	vollständig	Auswahl		Beispiele



Anwendungsbereich (Beispiele)	Schnellmeldungen, "Eckdaten", Übersichtstabellen	Standardtabellen für Veröffentlichungen Verknüpfungseinheiten	Arbeitstabellen in unterschiedlicher Gliederungstiefe (entsprechend den Bedürfnissen für Bundes- und Länderstatistiken sowie für einzelne Hochschulen)
-------------------------------	--	--	--



# Vordruck für die Erhebung der Studenten- und Prüfungsdaten ab WS 1992/93 (Individual-Meldebogen für die Hochschulverwaltung)

Statistisches Landesamt

**Berichtssemester**

\_\_\_\_\_

Stempel oder Name der Hochschule

Satzart 1 1

Hochschule  2-5

Paginiernummer  6-11

Matrikelnummer  12-23

## Angaben

1 Geschlecht ..... männlich 1 24  
weiblich 2

2 Geburtsdatum .....  1 9   25-30  
Monat Jahr

3 Staatsangehörigkeit  
deutsch ..... 0 0 0 0 31-33  
andere Staatsangehörigkeit  
\_\_\_\_\_ 31-33  
Klartext lt. Schlüssel

4 Semesterwohnsitz  
a) Bundesland lt. Schlüssel ...,  
bei Ausland "99" angeben .....   34-35

b) Kreis (bei Wohnsitz in Deutschland)  
Landkreis \_\_\_\_\_ 36-38  
oder Klartext lt. Schlüssel  
Kreisfreie Stadt \_\_\_\_\_  
Klartext

c) Staat (bei Wohnsitz im Ausland)  
\_\_\_\_\_ 36-38  
Klartext lt. Schlüssel

5 Heimatwohnsitz  
a) Bundesland lt. Schlüssel ...,  
bei Ausland "99" angeben .....   39-40

b) Kreis (bei Wohnsitz in Deutschland)  
Landkreis \_\_\_\_\_ 41-43  
oder Klartext lt. Schlüssel  
Kreisfreie Stadt \_\_\_\_\_  
Klartext

c) Staat (bei Wohnsitz im Ausland)  
\_\_\_\_\_ 41-43  
Klartext lt. Schlüssel

6 Hörerstatus (Status an der Hochschule)

Haupt Hörer ..... 1 44  
Neben Hörer/Zweithörer ..... 2  
Studienkollegiat ..... 3

7 Ersteinschreibung in Deutschland/  
Hochschulsemester

a) Ersteinschreibung

Hochschule \_\_\_\_\_ 51-54  
Klartext lt. Schlüssel

Semester/Jahr  
Sommersemester ..... 1 55     56-59  
Jahr

Wintersemester ..... 2 55

b) Anzahl der Hochschulsemester an deutschen  
Hochschulen insgesamt (einschl. Urlaubs-  
und Praxissemester) .....   60-61

und zwar: Urlaubssemester .....  62  
Praxissemester .....  63

Semester (auch Urlaubssemester)  
in der DDR bzw. Berlin (Ost), vor  
Wintersemester 1990/91 .....   64-65

- Art des damaligen Studiums:

- Präsenzstudium ..... 1 66  
- Fernstudium ..... 2

c) Anzahl der Semester am Studienkolleg .....  67

8 Studienunterbrechung im 1. Studiengang des  
Berichtssemesters

Anzahl der Unterbrechungssemester  
insgesamt .....   68-69

9 Studium im Berichtsemester

**1. Studiengang an der meldenden Hochschule**

a) Art der Einschreibung/Exmatrikulation/  
Beurlaubung

Ersteinschreibung .....	1	24
Neueinschreibung .....	2	
Rückmeldung .....	3	
Beurlaubung .....	4	
Exmatrikulation .....	5	
Frühere Exmatrikulation .....	6	

b) Grund der Beurlaubung/Exmatrikulation

lt. Schlüssel .....  25

c) Art des Studiums

1. Studium in Deutschland

Präsenzstudium .....	1	26
Fernstudium .....	2	
Praxissemester .....	3	

2. Auslandsstudium

Präsenzstudium .....	4	26
Praxissemester .....	5	

d) Voll-/Teilzeitstudium/Duales Studium

Vollzeit .....	1	27
Teilzeit .....	2	
Duales Studium .....	3	

e) Anzahl der Fachsemester im Hinblick auf die

angestrebte Abschlußprüfung .....  28-29

f) Angestrebte Abschlußprüfung .....

30-32  
lt. Schlüssel

g) Studienfach

1. _____ Klartext	<input type="checkbox"/> <input type="checkbox"/> <input type="checkbox"/> <input type="checkbox"/>	33-35 lt. Schlüssel
2. _____ Klartext	<input type="checkbox"/> <input type="checkbox"/> <input type="checkbox"/> <input type="checkbox"/>	38-40 lt. Schlüssel
3. _____ Klartext	<input type="checkbox"/> <input type="checkbox"/> <input type="checkbox"/> <input type="checkbox"/>	43-45 lt. Schlüssel

**2. Studiengang an der meldenden Hochschule**

a) Art der Einschreibung/Exmatrikulation/  
Beurlaubung

Ersteinschreibung .....	1	24
Neueinschreibung .....	2	
Rückmeldung .....	3	
Beurlaubung .....	4	
Exmatrikulation .....	5	
Frühere Exmatrikulation .....	6	

b) Grund der Beurlaubung/Exmatrikulation

lt. Schlüssel .....  25

c) Art des Studiums

1. Studium in Deutschland

Präsenzstudium .....	1	26
Fernstudium .....	2	
Praxissemester .....	3	

2. Auslandsstudium

Präsenzstudium .....	4	26
Praxissemester .....	5	

d) Voll-/Teilzeitstudium/Duales Studium

Vollzeit .....	1	27
Teilzeit .....	2	
Duales Studium .....	3	

e) Anzahl der Fachsemester im Hinblick auf die

angestrebte Abschlußprüfung .....  28-29

f) Angestrebte Abschlußprüfung .....

30-32  
lt. Schlüssel

g) Studienfach

1. _____ Klartext	<input type="checkbox"/> <input type="checkbox"/> <input type="checkbox"/> <input type="checkbox"/>	33-35 lt. Schlüssel
2. _____ Klartext	<input type="checkbox"/> <input type="checkbox"/> <input type="checkbox"/> <input type="checkbox"/>	38-40 lt. Schlüssel
3. _____ Klartext	<input type="checkbox"/> <input type="checkbox"/> <input type="checkbox"/> <input type="checkbox"/>	43-45 lt. Schlüssel

10 Einschreibung an einer anderen Hochschule  
im Berichtsemester

a) Hochschule

\_\_\_\_\_  24-27  
Klartext lt. Schlüssel

b) Studiengang

Angestrebte Abschlußprüfung .....  41-43  
lt. Schlüssel

Studienfach

1. _____ Klartext	<input type="checkbox"/> <input type="checkbox"/> <input type="checkbox"/> <input type="checkbox"/>	44-46 lt. Schlüssel
2. _____ Klartext	<input type="checkbox"/> <input type="checkbox"/> <input type="checkbox"/> <input type="checkbox"/>	47-49 lt. Schlüssel
3. _____ Klartext	<input type="checkbox"/> <input type="checkbox"/> <input type="checkbox"/> <input type="checkbox"/>	50-52 lt. Schlüssel

11 Studium im unmittelbar vorhergehenden Semester

Kennziffer für Hochschule im unmittelbar vorhergehenden Semester

Jetzige Hochschule .....	<input type="text" value="1"/>	56
Andere Hochschule in Deutschland .....	<input type="text" value="2"/>	
Hochschule im Ausland .....	<input type="text" value="3"/>	
Jetzige und weitere Hochschulen (bei Mehrfacheinschreibungen)	<input type="text" value="4"/>	

Bei Studium in Deutschland:

Kennziffer für Studiengang/-gänge im unmittelbar vorhergehenden Semester

1. Studiengang wie im Berichtsemester .....	<input type="text" value="1"/>	57
2. Studiengang wie im Berichtsemester .....	<input type="text" value="2"/>	
Beide Studiengänge wie im Berichtsemester .....	<input type="text" value="3"/>	
( → weiter bei Frage 12)		

**1. Studiengang**

a) Hochschule  
 \_\_\_\_\_  
 Klartext  
 \_\_\_\_\_  
 lt.Schlüssel 60-63

b) Angestrebte Abschlußprüfung .....

\_\_\_\_\_

lt.Schlüssel 66-68

c) Studienfach

1. \_\_\_\_\_  
 Klartext  
 \_\_\_\_\_  
 lt. Schlüssel 69-71

2. \_\_\_\_\_  
 Klartext  
 \_\_\_\_\_  
 lt. Schlüssel 72-74

3. \_\_\_\_\_  
 Klartext  
 \_\_\_\_\_  
 lt. Schlüssel 75-77

Satzart  1

**2. Studiengang**

a) Hochschule  
 \_\_\_\_\_  
 Klartext  
 \_\_\_\_\_  
 lt.Schlüssel 24-27

b) . Angestrebte Abschlußprüfung .....

\_\_\_\_\_

lt.Schlüssel 30-32

c) Studienfach

1. \_\_\_\_\_  
 Klartext  
 \_\_\_\_\_  
 lt. Schlüssel 33-35

2. \_\_\_\_\_  
 Klartext  
 \_\_\_\_\_  
 lt. Schlüssel 36-38

3. \_\_\_\_\_  
 Klartext  
 \_\_\_\_\_  
 lt. Schlüssel 39-41

12 Früheres - auf das jetzige Studium in Deutschland bezogenes - Studium im Ausland

**1. Land (Staat)**

\_\_\_\_\_

Klartext

\_\_\_\_\_

lt. Schlüssel 45-47

Anzahl der Monate .....

\_\_\_\_\_

48-49

**2. Land (Staat)**

\_\_\_\_\_

Klartext

\_\_\_\_\_

lt. Schlüssel 51-53

Anzahl der Monate .....

\_\_\_\_\_

54-55

Satzart  1

13 Bereits vor dem Berichtsemester abgelegte Abschlußprüfungen an Hochschulen

**Letzte Prüfung**

a) Art der Prüfung .....

\_\_\_\_\_

lt.Schlüssel 24-26

b) Studienfach

1. \_\_\_\_\_  
 Klartext  
 \_\_\_\_\_  
 lt. Schlüssel 27-29

2. \_\_\_\_\_  
 Klartext  
 \_\_\_\_\_  
 lt. Schlüssel 30-32

3. \_\_\_\_\_  
 Klartext  
 \_\_\_\_\_  
 lt. Schlüssel 33-35

c) Monat/Jahr des Prüfungsabschlusses .....

Monat: \_\_\_\_\_ 39-40      Jahr: \_\_\_\_\_ 41-44

d) Prüfungsergebnis

insgesamt bestanden .....

\_\_\_\_\_

lt. Schlüssel 45

endgültig nicht bestanden .....

\_\_\_\_\_

lt. Schlüssel 46

e) Gesamtnote lt. Schlüssel .....

\_\_\_\_\_

46

**ggf. vorletzte Prüfung**

a) Art der Prüfung .....

\_\_\_\_\_

lt.Schlüssel 49-51

b) Studienfach

1. \_\_\_\_\_  
 Klartext  
 \_\_\_\_\_  
 lt. Schlüssel 52-54

2. \_\_\_\_\_  
 Klartext  
 \_\_\_\_\_  
 lt. Schlüssel 55-57

3. \_\_\_\_\_  
 Klartext  
 \_\_\_\_\_  
 lt. Schlüssel 58-60

c) Monat/Jahr des Prüfungsabschlusses .....

Monat: \_\_\_\_\_ 64-65      Jahr: \_\_\_\_\_ 66-69

d) Prüfungsergebnis

insgesamt bestanden .....

\_\_\_\_\_

lt. Schlüssel 70

endgültig nicht bestanden .....

\_\_\_\_\_

lt. Schlüssel 71

e) Gesamtnote lt. Schlüssel .....

\_\_\_\_\_

71

- 14 Hochschulzugangsberechtigung (HZB)
- Satzart  1
- a) Jahr des ersten Erwerbs einer HZB  24-27  
Jahr
- b) Art der HZB .....  28-29  
lt. Schlüssel
- c) Bundesland lt. Schlüssel ...,  
bei Ausland "99" angeben .....  30-31
- d) Kreis (bei Erwerb in Deutschland)  
Landkreis \_\_\_\_\_  
oder \_\_\_\_\_ Klartext  
Kreisfreie Stadt \_\_\_\_\_ Klartext  
lt. Schlüssel  32-34
- e) Staat (bei Erwerb im Ausland)  
\_\_\_\_\_ Klartext  
lt. Schlüssel  32-34

- 15 Berufspraktische Tätigkeit vor dem Studium
- Art der Tätigkeit
- Berufsausbildung mit Abschluß .....  35
- Praktikum oder Volontariat im Hinblick auf  
das derzeitige Studium .....  36
- Satzart  1

- 16 Seit der letzten Semestermeldung insgesamt  
abgelegte Abschlußprüfung(en)
1. Prüfung
- a) Prüfungsamt .....  26-32
- b) Anzahl der Fachsemester für diese Prüfung .....  33-34  
dar.: Anzahl der angerechneten Fach-  
semester, .....  35-36  
und zwar:  
aus einem anderen Studiengang an einer  
deutschen Hochschule (einschl.  
Praxissemester) .....  37  
berufspraktische Tätigkeit vor der Ein-  
schreibung im Studiengang der Prüfung,  
soweit als Praxissemester gewertet .....  38  
aus einem Auslandsstudium .....  39
- c) . Art der Prüfung .....  40-42  
lt. Schlüssel
- d) Studienfach
1. \_\_\_\_\_  43-45  
Klartext
2. \_\_\_\_\_  46-48  
Klartext
3. \_\_\_\_\_  49-51  
Klartext
- e) Monat/Jahr des Prüfungs-  
abschlusses .....  59-60  61-64  
Monat Jahr

- f) insgesamt bestanden  
- ohne Freiversuch .....  65
- unter Inanspruchnahme einer  
Freiversuchsmöglichkeit .....  3
- endgültig nicht bestanden .....  2
- g) Gesamtnote lt. Schlüssel .....  66
- h) Gesamtnote (Punkte):  
Eintrag unter "2. Prüfung" (Satzart 9)

- Satzart  1
2. Prüfung
- a) Prüfungsamt .....  24-30
- b) Anzahl der Fachsemester für diese Prüfung .....  31-32  
dar.: Anzahl der angerechneten Fach-  
semester, .....  33-34  
und zwar:  
aus einem anderen Studiengang an einer  
deutschen Hochschule (einschl.  
Praxissemester) .....  35  
berufspraktische Tätigkeit vor der Ein-  
schreibung im Studiengang der Prüfung,  
soweit als Praxissemester gewertet .....  36  
aus einem Auslandsstudium .....  37
- c) . Art der Prüfung .....  38-40  
lt. Schlüssel

- d) Studienfach
1. \_\_\_\_\_  41-43  
Klartext
2. \_\_\_\_\_  44-46  
Klartext
3. \_\_\_\_\_  47-49  
Klartext
- e) Monat/Jahr des Prüfungs-  
abschlusses .....  57-58  59-62  
Monat Jahr
- f) insgesamt bestanden  
- ohne Freiversuch .....  1 63
- unter Inanspruchnahme einer  
Freiversuchsmöglichkeit .....  3
- endgültig nicht bestanden .....  2
- g) Gesamtnote lt. Schlüssel .....  64
- Betrifft nur 1. Prüfung:
- h) Gesamtnote (Punkte) .....  67-70

# Anschriftenverzeichnis der Statistischen Landesämter

Stand: August 2006

## Statistisches Landesamt Baden-Württemberg

Postfach 10 60 33  
D-70049 Stuttgart  
Tel.: 0 7 11 / 6 41 – 0  
Fax: 0 7 11 / 6 41 – 29 73  
E-Mail: [poststelle@stala.bwl.de](mailto:poststelle@stala.bwl.de)  
Internet: <http://www.statistik-bw.de>

## Bayerisches Landesamt für Statistik und Datenverarbeitung

D-80288 München  
Tel.: 0 89 / 21 19 – 0  
Fax: 0 89 / 21 19 – 4 10  
E-Mail: [poststelle@lfstad.bayern.de](mailto:poststelle@lfstad.bayern.de)  
Internet: [www.statistik.bayern.de](http://www.statistik.bayern.de)

## Statistisches Landesamt Berlin

D-10306 Berlin  
Tel.: 0 30 / 90 21 – 0  
Fax: 0 30 / 90 21 – 36 55  
E-Mail: [info@statistik-berlin.de](mailto:info@statistik-berlin.de)  
Internet: [www.statistik-berlin.de](http://www.statistik-berlin.de)

## Landesbetrieb für Datenverarbeitung und Statistik Brandenburg

Postfach 60 10 52  
D-14410 Potsdam  
Tel.: 0 3 31 / 39 – 0  
Fax: 0 3 31 / 39 – 5 21  
E-Mail: [info@lds.brandenburg.de](mailto:info@lds.brandenburg.de)  
Internet: [www.lds-bb.de/](http://www.lds-bb.de/)

## Statistisches Landesamt Bremen

Postfach 10 13 09  
D-28013 Bremen  
Tel.: 0 4 21 / 3 61 – 25 01  
Fax: 0 4 21 / 3 61 – 43 10  
E-Mail: [office@statistik.bremen.de](mailto:office@statistik.bremen.de)  
Internet: [www.statistik.bremen.de](http://www.statistik.bremen.de)

## Statistisches Amt für Hamburg und Schleswig-Holstein Standort Hamburg

D-20453 Hamburg  
Tel.: 0 40 / 4 28 31 – 0  
Fax: 0 40 / 4 28 31 – 13 33  
E-Mail: [info-hh@statistik-nord.de](mailto:info-hh@statistik-nord.de)  
Internet: [www.statistik-nord.de](http://www.statistik-nord.de)

## Hessisches Statistisches Landesamt

D-65175 Wiesbaden  
Tel.: 0 6 11 / 38 02 – 0  
Fax: 0 6 11 / 38 02 – 8 90  
E-Mail: [info@statistik-hessen.de](mailto:info@statistik-hessen.de)  
Internet: [www.statistik-hessen.de](http://www.statistik-hessen.de)

## Statistisches Landesamt Mecklenburg-Vorpommern

Postfach 12 01 35  
D-19018 Schwerin  
Tel.: 0 3 85 / 48 01 – 0  
Fax: 0 3 85 / 48 01 – 41 23  
E-Mail: [statistik.post@statistik-mv.de](mailto:statistik.post@statistik-mv.de)  
Internet: [www.statistik-mv.de](http://www.statistik-mv.de)

## Niedersächsisches Landesamt für Statistik

Postfach 91 07 64  
D-30427 Hannover  
Tel.: 0 5 11 / 98 98 – 0  
Fax: 0 5 11 / 98 98 – 40 00  
E-Mail: [poststelle@nls.niedersachsen.de](mailto:poststelle@nls.niedersachsen.de)  
Internet: [www.nls.niedersachsen.de](http://www.nls.niedersachsen.de)

## Landesamt für Datenverarbeitung und Statistik Nordrhein-Westfalen

Postfach 10 11 05  
D-40002 Düsseldorf  
Tel.: 0 2 11 / 94 49 – 01  
Fax: 0 2 11 / 94 49 – 44 20 06  
E-Mail: [statistik-info@lds.nrw.de](mailto:statistik-info@lds.nrw.de)  
Internet: [www.lds.nrw.de](http://www.lds.nrw.de)

## Statistisches Landesamt Rheinland-Pfalz

D-56128 Bad Ems  
Tel.: 0 26 03 / 71 – 0  
Fax: 0 26 03 / 71 – 31 50  
E-Mail: [poststelle@statistik.rlp.de](mailto:poststelle@statistik.rlp.de)  
Internet: [www.statistik.rlp.de](http://www.statistik.rlp.de)

## Statistisches Landesamt Saarland

Postfach 10 30 44  
D-66030 Saarbrücken  
Tel.: 0 6 81 / 5 01 – 00  
Fax: 0 6 81 / 5 01 – 59 21  
E-Mail: [presse@stala.saarland.de](mailto:presse@stala.saarland.de)  
Internet: [www.statistik.saarland.de](http://www.statistik.saarland.de)

## Statistisches Landesamt des Freistaates Sachsen

Postfach 11 05  
D-01911 Kamenz  
Tel.: 0 35 78 / 33 – 0  
Fax: 0 35 78 / 33 – 19 21  
E-Mail: [auskunft@statistik.sachsen.de](mailto:auskunft@statistik.sachsen.de)  
Internet: [www.statistik.sachsen.de](http://www.statistik.sachsen.de)

## Statistisches Landesamt Sachsen-Anhalt

Postfach 20 11 56  
D-06012 Halle/Saale  
Tel.: 0 3 45 / 23 18 – 0  
Fax: 0 3 45 / 23 18 – 9 01  
E-Mail: [postmaster@stala.mi.lsa-net.de](mailto:postmaster@stala.mi.lsa-net.de)  
Internet: [www.stala.sachsen-anhalt.de](http://www.stala.sachsen-anhalt.de)

## Statistisches Amt für Hamburg und Schleswig-Holstein Standort Schleswig-Holstein

Postfach 71 30  
D-24171 Kiel  
Tel.: 0 4 31 / 68 95 – 0  
Fax: 0 4 31 / 68 95 – 93 72  
E-Mail: [info-SH@statistik-nord.de](mailto:info-SH@statistik-nord.de)  
Internet: [www.statistik-nord.de](http://www.statistik-nord.de)

## Thüringer Landesamt für Statistik

Postfach 90 01 63  
D-99104 Erfurt  
Tel.: 0 3 61 / 37 – 9 00  
Fax: 0 3 61 / 37 – 8 46 99  
E-Mail: [poststelle@statistik.thueringen.de](mailto:poststelle@statistik.thueringen.de)  
Internet: [www.statistik.thueringen.de](http://www.statistik.thueringen.de)

# Kultus- bzw. Wissenschaftsministerien der Länder der Bundesrepublik Deutschland

Stand: August 2006

## **Sekretariat der Ständigen Konferenz der Kultusminister der Länder in der Bundesrepublik Deutschland**

Postfach 22 40  
53012 Bonn  
Tel.: 0 2 28 / 5 01 – 0  
Fax: 0 2 28 / 5 01 – 7 77  
E-Mail: [poststelle@kmk.org](mailto:poststelle@kmk.org)  
Internet: <http://www.kmk.org>

### **Ministerium für Kultus, Jugend und Sport des Landes Baden-Württemberg**

Postfach 10 34 42  
D-70029 Stuttgart  
Tel.: 0 7 11 / 2 79 – 0  
Fax: 0 7 11 / 2 79 – 25 50  
E-Mail: [poststelle@km.kv.bwl.de](mailto:poststelle@km.kv.bwl.de)  
Internet: <http://www.km-bw.de>

### **Ministerium für Wissenschaft, Forschung und Kunst des Landes Baden-Württemberg**

Königstraße 46  
D-70173 Stuttgart  
Tel.: 0 7 11 / 2 79 – 0  
Fax: 0 7 11 / 2 79 – 30 80  
E-Mail: [poststelle@mwk.bwl.de](mailto:poststelle@mwk.bwl.de)  
Internet: <http://www.mwk-bw.de>

### **Bayerisches Staatsministerium für Unterricht und Kultus**

Salvatorstraße 2  
D-80333 München  
Tel.: 0 89 / 21 86 – 0  
Fax: 0 89 / 21 86 – 28 00  
E-Mail: [poststelle@stmuk.bayern.de](mailto:poststelle@stmuk.bayern.de)  
Internet: <http://www.stmuk.bayern.de>

### **Bayerisches Staatsministerium für Wissenschaft, Forschung und Kunst**

Salvatorstraße 2  
D-80333 München  
Tel.: 0 89 / 21 86 – 0  
Fax: 0 89 / 21 86 – 28 00  
E-Mail: [poststelle@stmukwk.bayern.de](mailto:poststelle@stmukwk.bayern.de)  
Internet: <http://www.stmwfk.bayern.de>

### **Senatsverwaltung für Bildung, Jugend und Sport der Stadt Berlin**

Beuthstraße 6 – 8  
D-10117 Berlin  
Tel.: 0 30 / 90 26 – 7  
Fax: 0 30 / 90 26 – 50 02  
E-Mail: [briefkasten@senbjs.verwalt-berlin.de](mailto:briefkasten@senbjs.verwalt-berlin.de)  
Internet: <http://www.senbjs.berlin.de>

### **Senatsverwaltung für Wissenschaft, Forschung und Kultur der Stadt Berlin**

Brunnenstraße 188 – 190  
D-10119 Berlin  
Tel.: 0 30 / 9 02 28 – 2 03, - 2 06  
Fax: 0 30 / 9 02 28 – 4 50, - 4 51  
E-Mail: [poststelle@senwfk.verwalt-berlin.de](mailto:poststelle@senwfk.verwalt-berlin.de)  
Internet: <http://www.science.berlin.de/index.html>

### **Ministerium für Bildung, Jugend und Sport des Landes Brandenburg**

Steinstraße 104 – 106  
D-14480 Potsdam  
Tel.: 0 3 31 / 8 66 – 0  
Fax: 0 3 31 / 8 66 – 35 95  
E-Mail: [poststelle@mbjs.brandenburg.de](mailto:poststelle@mbjs.brandenburg.de)  
Internet: <http://www.mbjs.brandenburg.de>

### **Ministerium für Wissenschaft, Forschung und Kultur des Landes Brandenburg**

Dortustraße 36  
D-14467 Potsdam  
Tel.: 0 3 31 / 8 66 – 49 99  
Fax: 0 3 31 / 8 66 – 49 98  
E-Mail: [mwfk@mwfk.brandenburg.de](mailto:mwfk@mwfk.brandenburg.de)  
Internet: <http://www.brandenburg.de>

### **Freie Hansestadt Bremen Senator für Bildung und Wissenschaft**

Rembertiring 8 – 12  
D-28195 Bremen  
Tel.: 0 4 21 / 3 61 – 1 32 22  
Fax: 0 4 21 / 3 61 – 41 76  
E-Mail: [office@bildung.bremen.de](mailto:office@bildung.bremen.de)  
Internet: <http://www.bildung.bremen.de>

### **Freie Hansestadt Hamburg Behörde für Bildung und Sport**

Postfach 76 10 48  
D-22060 Hamburg  
Tel.: 0 40 / 4 28 63 – 0  
Fax: 0 40 / 4 28 63 – 34 96  
E-Mail: Kontaktformular  
Internet: <http://fhh.hamburg.de/stadt/Aktuell/behoerden/bildung-sport/start.html>

### **Freie Hansestadt Hamburg Behörde für Wissenschaft und Forschung**

Hamburger Straße 37  
D-22083 Hamburg  
Tel.: 0 40 / 4 28 63 – 0  
Fax: 0 40 / 4 28 63 – 37 22  
E-Mail: [pressestelle@bwf.hamburg.de](mailto:pressestelle@bwf.hamburg.de)  
Internet: <http://fhh.hamburg.de/stadt/Aktuell/behoerden/wissenschaft-forschung/start.html>

### **Freie Hansestadt Hamburg Kulturbehörde**

Postfach 30 30 81  
D-20310 Hamburg  
Tel.: 0 40 / 4 28 24 – 0  
Fax: 0 40 / 4 28 24 – 244  
E-Mail: [pressestelle@kb.hamburg.de](mailto:pressestelle@kb.hamburg.de)  
Internet: <http://fhh.hamburg.de/stadt/Aktuell/behoerden/kulturbehoerde/start.html>

**Hessisches Kultusministerium**

Luisenplatz 10  
D-65185 Wiesbaden  
Tel.: 0 6 11 / 3 68 – 0  
Fax: 0 6 11 / 3 68 – 20 96  
E-Mail: [poststelle@hkm.hessen.de](mailto:poststelle@hkm.hessen.de)  
Internet: <http://www.hessisches-kultusministerium.de>

**Hessisches Ministerium für Wissenschaft und Kunst**

Rheinstraße 23 – 25  
D- 65185 Wiesbaden  
Tel.: 0 6 11 / 32 – 0  
Fax: 0 6 11 / 32 – 35 50  
E-Mail: [pressestelle@hmkw.hessen.de](mailto:pressestelle@hmkw.hessen.de)  
Internet: <http://www.hmkw.hessen.de>

**Ministerium für Bildung, Wissenschaft und Kultur  
Mecklenburg-Vorpommern**

Werderstraße 124  
D-19055 Schwerin  
Tel.: 0 3 85 / 5 88 – 0  
Fax: 0 3 85 / 5 88 – 70 82  
E-Mail: [poststelle@bm.mv-regierung.de](mailto:poststelle@bm.mv-regierung.de)  
Internet: <http://www.kultus-mv.de>

**Niedersächsisches Kultusministerium**

Schiffgraben 12  
D-30159 Hannover  
Tel.: 0 5 11 / 1 20 – 71 46, - 71 48  
Fax: 0 5 11 / 1 20 – 74 51  
E-Mail: [pressestelle@mk.niedersachsen.de](mailto:pressestelle@mk.niedersachsen.de)  
Internet: <http://www.mk.niedersachsen.de>

**Niedersächsisches Ministerium für Wissenschaft und Kultur**

Leibnizufer 9  
D-30002 Hannover  
Tel.: 0 5 11 / 120 – 0  
Fax: 0 5 11 / 120 – 26 11  
E-Mail: [poststelle@mwk.niedersachsen.de](mailto:poststelle@mwk.niedersachsen.de)  
Internet: <http://www.mwk.niedersachsen.de>

**Ministerium für Schule und Weiterbildung des Landes  
Nordrhein-Westfalen**

Völklinger Straße 49  
D-40221 Düsseldorf  
Tel.: 02 11 / 58 67 – 40  
Fax: 02 11 / 58 67 – 32 20  
E-Mail: [poststelle@msw.nrw.de](mailto:poststelle@msw.nrw.de)  
Internet: <http://www.bildungsportal.nrw.de>

**Ministerium für Innovation, Wissenschaft, Forschung und  
Technologie des Landes Nordrhein-Westfalen**

Völklinger Straße 49  
D-40221 Düsseldorf  
Tel.: 02 11 / 8 96 – 04  
Fax: 02 11 / 8 96 – 45 55  
E-Mail: [poststelle@miwft.nrw.de](mailto:poststelle@miwft.nrw.de)  
Internet: <http://www.innovation.nrw.de>

**Ministerium für Bildung, Frauen und Jugend Rheinland-Pfalz**

Wallstraße 3  
D-55122 Mainz  
Tel.: 0 61 31 / 16 – 0  
Fax: 0 61 31 / 16 – 28 78  
E-Mail: [poststelle@mbfj.rlp.de](mailto:poststelle@mbfj.rlp.de)  
Internet: <http://www.mbfj.rlp.de>

**Ministerium für Wissenschaft, Weiterbildung, Forschung und  
Kultur Rheinland-Pfalz**

Wallstraße 3  
D-55122 Mainz  
Tel.: 0 61 31 / 16 – 0  
Fax: 0 61 31 / 16 – 29 97  
E-Mail: [poststelle@mwwfk.rlp.de](mailto:poststelle@mwwfk.rlp.de)  
Internet: <http://www.mwwfk.rlp.de>

**Ministerium für Bildung, Kultur und Wissenschaft des  
Saarlandes**

Postfach 10 24 52  
D-66024 Saarbrücken  
Tel.: 0 6 81 / 5 01 – 74 04  
Fax: 0 6 81 / 5 01 – 75 00  
E-Mail: [poststelle@bildung.saarland.de](mailto:poststelle@bildung.saarland.de)  
Internet: <http://www.bildung.saarland.de>

**Sächsisches Staatsministerium für Kultus**

Postfach 10 09 10  
D-01079 Dresden  
Tel.: 0 3 51 / 5 64 – 0  
Fax: 0 3 51 / 5 64 – 28 86  
E-Mail: [poststelle@smk.sachsen.de](mailto:poststelle@smk.sachsen.de)  
Internet: <http://www.sachsen-macht-schule.de>

**Sächsisches Staatsministerium für Wissenschaft und Kunst**

Postfach 10 09 20  
D-01079 Dresden  
Tel.: 0 3 51 / 5 64 – 0  
Fax: 0 3 51 / 5 64 – 6 40 60 00  
E-Mail: [presse@smwk.sachsen.de](mailto:presse@smwk.sachsen.de)  
Internet: <http://www.smwk.de>

**Kultusministerium des Landes Sachsen-Anhalt**

Turmschanzenstraße 32  
D-39114 Magdeburg  
Tel.: 0 3 91 / 5 67 – 37 10  
E-Mail: [presse@mk.sachsen-anhalt.de](mailto:presse@mk.sachsen-anhalt.de)  
Internet: <http://www.mk.sachsen-anhalt.de>

**Ministerium für Bildung und Frauen des Landes Schleswig-  
Holstein**

Brunswiker Straße 16 – 22,  
D-24105 Kiel  
Tel.: 0 4 31 / 9 88 – 0  
Fax: 0 4 31 / 9 88 – 58 14  
E-Mail: [pressestelle@mbf.landsh.de](mailto:pressestelle@mbf.landsh.de)  
Internet: <http://landesregierung.schleswig-holstein.de>

**Ministerium für Wissenschaft, Wirtschaft und Verkehr des  
Landes Schleswig-Holstein**

Düsternbrooker Weg 94  
D-24105 Kiel  
Tel.: 0 4 31 / 9 88 – 44 00  
Fax: 0 4 31 / 9 88 – 48 15  
E-Mail: [pressestelle@wimi.landsh.de](mailto:pressestelle@wimi.landsh.de)  
Internet: <http://landesregierung.schleswig-holstein.de>

**Thüringer Kultusministerium**

Postfach 90 04 63  
D-99107 Erfurt  
Tel.: 0 3 61 / 3 79 – 00  
Fax: 0 3 61 / 3 79 – 46 90  
E-Mail: [tkm@thueringen.de](mailto:tkm@thueringen.de)  
Internet: <http://www.thueringen.de/de/tkm>

## Übersicht zum Internetangebot der Hochschulstatistik

### Homepage des Statistisches Bundesamtes

<http://www.destatis.de>

### Themenbereich "Bildung, "Wissenschaft" und Kultur"

Überblick zu den Informationen aus der Bildungsstatistik und Links zu den Angeboten der einzelnen Sachgebieten (insbesondere HTML-Tabellen)

[http://www.destatis.de/themen/d/thm\\_bildung.php](http://www.destatis.de/themen/d/thm_bildung.php)

### Überblick zum Sachgebiet "Hochschulen"

Informationen zur Hochschulstatistik (insbesondere HTML-Tabellen) und weiterführende Links

[http://www.destatis.de/themen/d/thm\\_bildung3.htm](http://www.destatis.de/themen/d/thm_bildung3.htm)

### Einführung zum Sachgebiet "Hochschulen"

<http://www.destatis.de/basis/d/biwiku/hochtxt.php>

### Aktuellen Systematiken zur Hochschulstatistik (PDF-Format)

<http://www.destatis.de/allg/d/veroe/hoch/hochdow3.htm>

### Produkte zum Themenbereich "Bildung" im Statistik-Shop

Online-Shop mit kostenlosen (Download-Dateien im EXCEL- bzw. PDF-Format) und kostenpflichtigen (Printveröffentlichungen) Produkten

<http://www-ec.destatis.de/csp/shop/sfg/n0000.csp?treeid=21000>

### Aktuelle Pressemitteilungen zum Themenbereich "Bildung"

<http://www.destatis.de/presse/deutsch/sach/pm07.htm>

### Pressemappe zur Pressekonferenz "Hochschulstandort Deutschland 2005" (PDF-Datei)

[http://www.destatis.de/presse/deutsch/pk/2005/hochschul\\_b.htm](http://www.destatis.de/presse/deutsch/pk/2005/hochschul_b.htm)

### Externe Links

Hinweis auf hochschulstatistische Informationen andere Anbieter im Internet

<http://www.destatis.de/basis/d/biwiku/hochtxt2.php>

### Veröffentlichungsverzeichnis des Statistischen Bundesamtes (PDF-Datei)

[http://www.destatis.de/allg/d/veroe/proser1\\_d.htm](http://www.destatis.de/allg/d/veroe/proser1_d.htm)

### Ansprechpartner im Statistischen Bundesamt nach Statistikbereichen

[http://www.destatis.de/allg/d/ansp/proser32\\_d.htm](http://www.destatis.de/allg/d/ansp/proser32_d.htm)



## Übersicht zum Internetangebot mit hochschulstatistischen Informationen anderer Institutionen

Institution/ Informationsangebot Internetadresse (URL)	Hinweis auf spezifische Inhalte
Deutscher Bildungsserver (DBS) <a href="http://www.bildungsserver.de/">http://www.bildungsserver.de/</a>	Portal mit weiterführende Links zum Thema Bildung
Wissenschaft weltoffen <a href="http://www.wissenschaft-weltoffen.de/">http://www.wissenschaft-weltoffen.de/</a>	Datenreport zur Internationalität von Studium und Forschung in Deutschland
Bundesministerium für Bildung und Forschung (BMBF) <a href="http://www.bmbf.de/">http://www.bmbf.de/</a>	Deutsche Studierende im Ausland
Hochschul-Informations-System GmbH (HIS) <a href="http://www.his.de/">http://www.his.de/</a>	Absolventenbefragung, Studienverlauf, Studienabbruch
Deutsches Studentenwerk <a href="http://www.studentenwerke.de/">http://www.studentenwerke.de/</a>	Sozialerhebung
Wissenschaftsrat (WR) <a href="http://www.wissenschaftsrat.de/">http://www.wissenschaftsrat.de/</a>	Fachstudiendauer
Ständige Konferenz der Kultusminister der Länder (KMK) <a href="http://www.kmk.org/index1.shtml">http://www.kmk.org/index1.shtml</a>	Prognosen zu Studienanfängern, Studierenden und Absolventen
Informationssystem Studienwahl & Arbeitsmarkt (ISA) <a href="http://www.uni-essen.de/isa/">http://www.uni-essen.de/isa/</a>	Studiendauer, Erfolgsquoten, Berufsperspektiven
Institut für Arbeitsmarkt- und Berufsforschung (IAB) <a href="http://www.iab.de/iab/default.htm">http://www.iab.de/iab/default.htm</a>	Absolventen im Beruf
Hochschulrektorenkonferenz (HRK) <a href="http://www.hrk.de/de/home/home.php">http://www.hrk.de/de/home/home.php</a>	Hochschulkompass (umfassende Informationen zu Studienmöglichkeiten)
Bund-Länder-Kommision für Bildungsplanung und Forschungsförderung (BLK) <a href="http://www.blk-bonn.de/">http://www.blk-bonn.de/</a>	Studien- und Berufswahl
Centrum für Hochschulentwicklung (CHE) <a href="http://www.che.de/">http://www.che.de/</a>	Hochschulranking
Verein Deutscher Ingenieure e. V. (VDI) <a href="http://www.vdi.de/vdi/organisation/schnellauswahl/hauptgruppe/berufspolitik/08866/index.php">http://www.vdi.de/vdi/organisation/schnellauswahl/hauptgruppe/berufspolitik/08866/index.php</a>	Daten zu Studierenden, Studienanfängern und Absolventen in Ingenieurwissenschaften, Mathematik, Informatik und Naturwissenschaften